


Zahlen • Daten • Fakten

Kommunalwahlen in Thüringen am 15. April 2018

Stichwahlen der Landräte,
Oberbürgermeister und Bürgermeister

Vorläufige Ergebnisse



Thüringer Landesamt für Statistik

wahlen.thueringen.de

Zeichenerklärung

§	Paragraph
&	und
%	Prozent
–	nichts vorhanden (genau Null)
.	Zahlenwert unbekannt oder geheim zu halten
0	weniger als die Hälfte von 1 in der letzten besetzten Stelle, jedoch mehr als nichts
x	Tabellenfach gesperrt, weil Aussage nicht sinnvoll

Herausgeber:

Thüringer Landesamt für Statistik
Europaplatz 3, 99091 Erfurt
Postfach 90 01 63, 99104 Erfurt

Telefax: 03 61 57 331-96 99
Internet: statistik.thueringen.de
E-Mail: auskunft@statistik.thueringen.de

Auskunft erteilt:

Büro des Landeswahlleiters
Telefon: 0361 57 331-91 20

Redaktionsschluss:

April 2018

Satz:

Thüringer Landesamt für Statistik

Druck:

Thüringer Landesamt für Statistik

Buchbinderische Verarbeitung:

Thüringer Landesamt für Statistik

Bildnachweis:

© PROFILPR & Werbeagentur GmbH

Qualität:

Sollte nach der Veröffentlichung dieser Ausgabe ein Fehler bekannt werden, so wird in der Online-Version darauf hingewiesen und der Fehler dort korrigiert.

Bestell-Nr.:

29 925

Preis:

5 EUR zuzüglich Porto

© Thüringer Landesamt für Statistik, Erfurt, 2018

Vervielfältigung und Verbreitung, auch auszugsweise, mit Quellenangabe gestattet.

Kommunalwahlen in Thüringen am 15. April 2018

**Stichwahlen der
Landräte, Oberbürgermeister und Bürgermeister**

Vorläufige Ergebnisse



Inhaltsverzeichnis

Vorbemerkungen	4
Abkürzungsverzeichnis	5
1. Einteilung der kommunalen Landkreiswahlgebiete 2018	6
2. Stichwahlen der Oberbürgermeister der kreisfreien Städte und der Landräte	7
2.1 Vorläufig gewählte Oberbürgermeister in den kreisfreien Städten und Landräte	7
2.2 Vorläufige Landesübersicht	8
2.3 Vorläufige Ergebnisse nach kreisfreien Städten und Landkreisen	9
3. Stichwahlen der Bürgermeister	17
3.1 Vorläufig gewählte Bürgermeister	17
3.2 Vorläufige Ergebnisse nach Gemeinden	19

Vorbemerkungen

Am 29. April 2018 fanden in Thüringen die Stichwahlen der Landräte, Oberbürgermeister und Bürgermeister statt. Diese Wahlen wurden erforderlich, da in drei Landkreisen, fünf kreisfreien Städten und 23 kreisangehörigen Städten und Gemeinden keiner der Bewerber bei den Wahlen vom 15. April 2018 die notwendige absolute Mehrheit erringen konnte.

Der vorliegende Statistische Bericht gibt einen ersten Überblick zu den vorläufigen Ergebnissen dieser Stichwahlen.

Für die Vorbereitung und Durchführung der Kommunalwahlen 2018 galten folgende Vorschriften:

- Thüringer Gesetz über die Wahlen in den Landkreisen und Gemeinden (Thüringer Kommunalwahlgesetz - ThürKWG) vom 16. August 1993 (GVBl. S. 530), zuletzt geändert durch Artikel 2 des Gesetzes vom 24. April 2017 (GVBl. S. 89)
- Thüringer Kommunalwahlordnung (ThürKWO) vom 3. Februar 1994 (GVBl. S. 93), zuletzt geändert durch Verordnung vom 30. April 2010 (GVBl. S. 175)
- Thüringer Gemeinde- und Landkreisordnung (Thüringer Kommunalordnung - ThürKO) in der Fassung der Bekanntmachung vom 28. Januar 2003 (GVBl. S. 41), zuletzt geändert durch Artikel 5 des Gesetzes vom 24. April 2017 (GVBl. S. 91, 95)
- Thüringer Gesetz über kommunale Wahlbeamte (ThürKWBG) vom 16. August 1993 (GVBl. S. 540), zuletzt geändert Artikel 2 des Gesetzes vom 23. Juli 2013 (GVBl. S. 194, 198).

Es fand eine allgemeine, unmittelbare, freie, gleiche und geheime Wahl statt. Die Amtszeit der gewählten Landräte, Oberbürgermeister, hauptamtlichen bzw. ehrenamtlichen Bürgermeister beträgt sechs Jahre.

Jeder Wähler hatte bei der Stichwahl jeweils eine Stimme. Der Stimmzettel enthielt bei dieser Wahl nur die zwei Bewerber, die am 15. April 2018 die höchsten Stimmzahlen hatten.

Personenbezeichnungen sind in diesem Bericht aus Gründen der besseren Lesbarkeit meist in der sprachlich maskulinen Form verwendet, betreffen aber stets jeweils beide Geschlechter.

Abkürzungsverzeichnis

AfD	Alternative für Deutschland
BDS	Bund der Selbständigen/Deutscher Gewerbeverband e.V.
BfN	Bündnis für Neustadt
BFR	Bürger für Rudolstadt
BI	Bürgerinitiative
BZH	Bündnis Zukunft Hildburghausen
CDU	Christlich Demokratische Union Deutschlands
DIE LINKE	DIE LINKE
FDP	Freie Demokratische Partei
FFW	Freiwillige Feuerwehr
FWG	Freie Wählergemeinschaft
FWW	Freie Wähler Weimarer Land e.V.
GRÜNE	BÜNDNIS 90/DIE GRÜNEN
IWA	Interessengemeinschaft für Wirtschaft und Arbeit e.V.
LBL	Lobensteiner Bürgerliste
NPD	Nationaldemokratische Partei Deutschlands
PIRATEN	Piratenpartei Deutschland
Sonstige	Sonstige Parteien, Vereinigungen und Verbindungen
SPD	Sozialdemokratische Partei Deutschlands
UBI	Unabhängige Bürgerinitiative Weimarer Land e.V.
weimarwerk	weimarwerk bürgerbündnis e.V.
WfO	Wählergemeinschaft für Ohrdruf
WIR	Weiterentwicklung Infrastruktur Regionalbezug

1. Einteilung der kommunalen Landkreiswahlgebiete 2018









2. Stichwahlen der Oberbürgermeister der kreisfreien Städte und der Landräte
2.1 Vorläufig gewählte Oberbürgermeister in den kreisfreien Städten und Landräte

Kreisfreie Stadt / Landkreis	Oberbürgermeister / Landrat	Stimmen in %
Stadt Erfurt	Bausewein, Andreas (SPD)	58,5
Stadt Gera	Vonarb, Julian	69,8
Stadt Jena	Nitzsche, Thomas, Dr. (FDP)	63,3
Stadt Suhl	Knapp, André (CDU)	52,4
Stadt Eisenach	Wolf, Katja (DIE LINKE)	58,0
Altenburger Land	Melzer, Uwe (CDU)	68,8
Gotha	Eckert, Onno (SPD)	67,0
Sonneberg	Schmitz, Hans-Peter (DIE LINKE/SPD)	56,2

2. Stichwahlen der Oberbürgermeister der kreisfreien Städte und der Landräte

2.2 Vorläufige Landesübersicht

Wahlberechtigte	644 756
Wähler	243 895
Wahlbeteiligung	37,8 %
Ungültige Stimmen	3 965
Gültige Stimmen	239 930

Nr.	Wahlvorschlag	Stimmen	%	Grafik
1	CDU	69 318	28,9	
2	DIE LINKE	16 421	6,8	
3	SPD	78 210	32,6	
4	AfD	10 741	4,5	
5	GRÜNE	0	0	
6	FDP	24 982	10,4	
7	Sonstige	40 258	16,8	

2. Stichwahlen der Oberbürgermeister der kreisfreien Städte und der Landräte

2.3 Vorläufige Ergebnisse nach kreisfreien Städten und Landkreisen

Kreisfreie Stadt Erfurt

Wahlberechtigte	172 562
Wähler	61 790
Wahlbeteiligung	35,8 %
Ungültige Stimmen	1 240
Gültige Stimmen	60 550

Nr. Wahlvorschlag	Stimmen	%	Grafik
1 Walsmann, Marion (CDU)	25 118	41,5	
2 Bausewein, Andreas (SPD)	35 432	58,5	

**Von den abgegebenen gültigen Stimmen entfällt die höchste Stimmenzahl auf folgenden Bewerber:
Bausewein, Andreas (SPD)**

2. Stichwahlen der Oberbürgermeister der kreisfreien Städte und der Landräte
2.3 Vorläufige Ergebnisse nach kreisfreien Städten und Landkreisen

Kreisfreie Stadt Gera

Wahlberechtigte	79 671
Wähler	36 172
Wahlbeteiligung	45,4 %
Ungültige Stimmen	654
Gültige Stimmen	35 518



Nr.	Wahlvorschlag	Stimmen	%	Grafik
1	Laudenbach, Dieter (AfD)	10 741	30,2	
2	Vonarb, Julian	24 777	69,8	

**Von den abgegebenen gültigen Stimmen entfällt die höchste Stimmenzahl auf folgenden Bewerber:
 Vonarb, Julian**

2. Stichwahlen der Oberbürgermeister der kreisfreien Städte und der Landräte
2.3 Vorläufige Ergebnisse nach kreisfreien Städten und Landkreisen

Kreisfreie Stadt Jena

Wahlberechtigte	85 221
Wähler	39 776
Wahlbeteiligung	46,7 %
Ungültige Stimmen	295
Gültige Stimmen	39 481



Nr.	Wahlvorschlag	Stimmen	%	Grafik
1	Schröter, Albrecht, Dr. (SPD)	14 499	36,7	
2	Nitzsche, Thomas, Dr. (FDP)	24 982	63,3	

**Von den abgegebenen gültigen Stimmen entfällt die höchste Stimmenzahl auf folgenden Bewerber:
Nitzsche, Thomas, Dr. (FDP)**

2. Stichwahlen der Oberbürgermeister der kreisfreien Städte und der Landräte
2.3 Vorläufige Ergebnisse nach kreisfreien Städten und Landkreisen

Kreisfreie Stadt Suhl

Wahlberechtigte	30 506
Wähler	13 981
Wahlbeteiligung	45,8 %
Ungültige Stimmen	117
Gültige Stimmen	13 864



Nr.	Wahlvorschlag	Stimmen	%	Grafik
1	Knapp, André (CDU)	7 267	52,4	
2	Triebel, Jens, Dr.	6 597	47,6	

**Von den abgegebenen gültigen Stimmen entfällt die höchste Stimmenzahl auf folgenden Bewerber:
 Knapp, André (CDU)**

2. Stichwahlen der Oberbürgermeister der kreisfreien Städte und der Landräte
2.3 Vorläufige Ergebnisse nach kreisfreien Städten und Landkreisen

Kreisfreie Stadt Eisenach

Wahlberechtigte	34 925
Wähler	13 729
Wahlbeteiligung	39,3 %
Ungültige Stimmen	186
Gültige Stimmen	13 543



Nr.	Wahlvorschlag	Stimmen	%	Grafik
1	Wolf, Katja (DIE LINKE)	7 859	58,0	
2	Klostermann, Michael (SPD)	5 684	42,0	

**Von den abgegebenen gültigen Stimmen entfällt die höchste Stimmenzahl auf folgenden Bewerber:
 Wolf, Katja (DIE LINKE)**

2. Stichwahlen der Oberbürgermeister der kreisfreien Städte und der Landräte
2.3 Vorläufige Ergebnisse nach kreisfreien Städten und Landkreisen

Landkreis Gotha

Wahlberechtigte	114 475
Wähler	34 268
Wahlbeteiligung	29,9 %
Ungültige Stimmen	560
Gültige Stimmen	33 708



Nr. Wahlvorschlag	Stimmen	%	Grafik
1 Kruse, Holger (CDU)	11 113	33,0	
2 Eckert, Onno (SPD)	22 595	67,0	

**Von den abgegebenen gültigen Stimmen entfällt die höchste Stimmenzahl auf folgenden Bewerber:
 Eckert, Onno (SPD)**

2. Stichwahlen der Oberbürgermeister der kreisfreien Städte und der Landräte
2.3 Vorläufige Ergebnisse nach kreisfreien Städten und Landkreisen

Landkreis Sonneberg

Wahlberechtigte	48 797
Wähler	16 253
Wahlbeteiligung	33,3 %
Ungültige Stimmen	437
Gültige Stimmen	15 816

Nr.	Wahlvorschlag	Stimmen	%	Grafik
1	Dobmeier, Danny (CDU)	6 932	43,8	
2	Schmitz, Hans-Peter (DIE LINKE/SPD)	8 884	56,2	

**Von den abgegebenen gültigen Stimmen entfällt die höchste Stimmenzahl auf folgenden Bewerber:
 Schmitz, Hans-Peter (DIE LINKE/SPD)**

2. Stichwahlen der Oberbürgermeister der kreisfreien Städte und der Landräte
2.3 Vorläufige Ergebnisse nach kreisfreien Städten und Landkreisen

Landkreis Altenburger Land

Wahlberechtigte	78 599
Wähler	27 926
Wahlbeteiligung	35,5 %
Ungültige Stimmen	476
Gültige Stimmen	27 450

Nr.	Wahlvorschlag	Stimmen	%	Grafik
1	Melzer, Uwe (CDU)	18 888	68,8	
2	Sojka, Michaele (DIE LINKE)	8 562	31,2	

**Von den abgegebenen gültigen Stimmen entfällt die höchste Stimmenzahl auf folgenden Bewerber:
 Melzer, Uwe (CDU)**

3. Stichwahlen der Bürgermeister

3.1 Vorläufig gewählte Bürgermeister

Landkreis Gemeinde	Bürgermeister	Stimmen in %
Landkreis Eichsfeld		
Marth	Dreiling, Peter	60,0
Landkreis Gotha		
Ohrdruf, Stadt	Schambach, Stefan (SPD)	67,4
Landkreis Greiz		
Zeulenroda-Triebes, Stadt	Hammerschmidt, Nils	67,2
Landkreis Ilm-Kreis		
Arnstadt, Stadt	Spilling, Frank (CDU)	51,9
Landkreis Kyffhäuserkreis		
Sondershausen, Stadt	Grimm, Steffen	51,8
Landkreis Saale-Holzland-Kreis		
Eisenberg, Stadt	Kieslich, Michael (CDU)	66,1
Kahla, Stadt	Schönfeld, Jan (Freie Wähler Kahla)	55,4
Rauschwitz	Mentzel, Andreas	79,0
Tautenburg	Fischer, Rolf	61,2
Landkreis Saale-Orla-Kreis		
Schleiz, Stadt	Bias, Marko (CDU)	59,6
Landkreis Saalfeld-Rudolstadt		
Bad Blankenburg, Stadt	George, Mike (Freie Wähler)	68,5
Kaulsdorf	Barczus, Kerstin	51,0
Saalfeld/Saale, Stadt	Dr. Kania, Steffen (CDU)	52,0

3. Stichwahlen der Bürgermeister

3.1 Vorläufig gewählte Bürgermeister

Landkreis Gemeinde	Bürgermeister	Stimmen in %
Landkreis Schmalkalden-Meiningen		
Benshausen	Kohl, Matthias	54,5
Kühndorf	Losentscheid erforderlich	
Oberhof, Stadt	Schulz, Thomas (Freie Wähler Oberhof)	56,8
Landkreis Sömmerda		
Henschleben	Knaak, Frank	51,9
Kölleda, Stadt	Riedel, Lutz (SPD)	50,6
Landkreis Sonneberg		
Neuhaus am Rennweg, Stadt	Scheler, Uwe (DIE LINKE)	58,5
Landkreis Unstrut-Hainich-Kreis		
Bad Langensalza, Stadt	Reinz, Matthias	76,9
Landkreis Wartburgkreis		
Ruhla, Stadt	Dr. Slotosch, Gerald	54,5
Landkreis Weimarer Land		
Bad Berka, Stadt	Jahn, Michael (CDU)	54,7
Bad Sulza, Stadt	Schütze, Dirk	50,4

3. Stichwahlen der Bürgermeister

3.2 Vorläufige Ergebnisse nach Gemeinden

Gemeinde	Wähler Stimmverhalten	Anzahl	%
Landkreis Eichsfeld			
Marth			
	Wahlberechtigte	285	x
	Wähler / Wahlbeteiligung	125	43,9
	Ungültige Stimmen		
	Gültige Stimmen	125	100,0
	<i>davon entfielen auf</i>		
	Dreiling, Peter	75	60,0
	Senger, Roberto	50	40,0
Bürgermeister/in (ehrenamtlich): Dreiling, Peter			

3. Stichwahlen der Bürgermeister

3.2 Vorläufige Ergebnisse nach Gemeinden

Gemeinde	Wähler Stimmverhalten	Anzahl	%
Landkreis Gotha			
Ohrdruf, Stadt			
	Wahlberechtigte	4 544	x
	Wähler / Wahlbeteiligung	2 225	49,0
	Ungültige Stimmen	15	0,7
	Gültige Stimmen	2 210	99,3
	<i>davon entfielen auf</i>		
	Weber, Adrian (CDU)	720	32,6
	Schambach, Stefan (SPD)	1 490	67,4
Bürgermeister/in (hauptamtlich): Schambach, Stefan (SPD)			

3. Stichwahlen der Bürgermeister

3.2 Vorläufige Ergebnisse nach Gemeinden

Gemeinde	Wähler Stimmverhalten	Anzahl	%
Landkreis Greiz			
Zeulenroda-Triebes, Stadt			
	Wahlberechtigte	14 379	x
	Wähler / Wahlbeteiligung	7 428	51,7
	Ungültige Stimmen	78	1,1
	Gültige Stimmen	7 350	98,9
	<i>davon entfielen auf</i>		
	Emde, Volker (CDU)	2 412	32,8
	Hammerschmidt, Nils	4 938	67,2
Bürgermeister/in (hauptamtlich): Hammerschmidt, Nils			

3. Stichwahlen der Bürgermeister

3.2 Vorläufige Ergebnisse nach Gemeinden

Gemeinde	Wähler Stimmverhalten	Anzahl	%
Landkreis Ilm-Kreis			
Arnstadt, Stadt			
	Wahlberechtigte	20 355	x
	Wähler / Wahlbeteiligung	8 762	43,0
	Ungültige Stimmen	64	0,7
	Gültige Stimmen	8 698	99,3
	<i>davon entfielen auf</i>		
	Spilling, Frank (CDU)	4 514	51,9
	Dill, Alexander	4 184	48,1
Bürgermeister/in (hauptamtlich): Spilling, Frank (CDU)			

3. Stichwahlen der Bürgermeister
3.2 Vorläufige Ergebnisse nach Gemeinden

Gemeinde	Wähler Stimmverhalten	Anzahl	%
Landkreis Kyffhäuserkreis			
Sondershausen, Stadt			
	Wahlberechtigte	18 644	x
	Wähler / Wahlbeteiligung	7 894	42,3
	Ungültige Stimmen	65	0,8
	Gültige Stimmen	7 829	99,2
	<i>davon entfielen auf</i>		
	Schard, Stefan (CDU)	3 776	48,2
	Grimm, Steffen	4 053	51,8
Bürgermeister/in (hauptamtlich): Grimm, Steffen			

3. Stichwahlen der Bürgermeister

3.2 Vorläufige Ergebnisse nach Gemeinden

Gemeinde	Wähler Stimmverhalten	Anzahl	%
Landkreis Saale-Holzland-Kreis			
Eisenberg, Stadt			
	Wahlberechtigte	8 880	x
	Wähler / Wahlbeteiligung	4 053	45,6
	Ungültige Stimmen	40	1,0
	Gültige Stimmen	4 013	99,0
	<i>davon entfielen auf</i>		
	Kieslich, Michael (CDU)	2 653	66,1
	Lippert, Ingo (SPD)	1 360	33,9
Bürgermeister/in (hauptamtlich): Kieslich, Michael (CDU)			
Kahla, Stadt			
	Wahlberechtigte	5 852	x
	Wähler / Wahlbeteiligung	3 001	51,3
	Ungültige Stimmen	14	0,5
	Gültige Stimmen	2 987	99,5
	<i>davon entfielen auf</i>		
	Nissen-Roth, Claudia (DIE LINKE)	1 333	44,6
	Schönfeld, Jan (Freie Wähler Kahla)	1 654	55,4
Bürgermeister/in (hauptamtlich): Schönfeld, Jan (Freie Wähler Kahla)			
Rauschwitz			
	Wahlberechtigte	168	x
	Wähler / Wahlbeteiligung	81	48,2
	Ungültige Stimmen		
	Gültige Stimmen	81	100,0
	<i>davon entfielen auf</i>		
	Mentzel, Andreas	64	79,0
	Claus, Thomas	17	21,0
Bürgermeister/in (ehrenamtlich): Mentzel, Andreas			
Tautenburg			
	Wahlberechtigte	257	x
	Wähler / Wahlbeteiligung	179	69,6
	Ungültige Stimmen	1	0,6
	Gültige Stimmen	178	99,4
	<i>davon entfielen auf</i>		
	Fischer, Rolf	109	61,2
	Seiler, Silke	69	38,8
Bürgermeister/in (ehrenamtlich): Fischer, Rolf			

3. Stichwahlen der Bürgermeister

3.2 Vorläufige Ergebnisse nach Gemeinden

Gemeinde	Wähler Stimmverhalten	Anzahl	%
Landkreis Saale-Orla-Kreis			
Schleiz, Stadt			
	Wahlberechtigte	7 151	x
	Wähler / Wahlbeteiligung	3 509	49,1
	Ungültige Stimmen	52	1,5
	Gültige Stimmen	3 457	98,5
	<i>davon entfielen auf</i>		
	Bias, Marko (CDU)	2 060	59,6
	Klimpke, Juergen K (SPD)	1 397	40,4
Bürgermeister/in (hauptamtlich): Bias, Marko (CDU)			

3. Stichwahlen der Bürgermeister

3.2 Vorläufige Ergebnisse nach Gemeinden

Gemeinde	Wähler Stimmverhalten	Anzahl	%
Landkreis Saalfeld-Rudolstadt			
Bad Blankenburg, Stadt			
	Wahlberechtigte	5 528	x
	Wähler / Wahlbeteiligung	2 738	49,5
	Ungültige Stimmen	17	0,6
	Gültige Stimmen	2 721	99,4
	<i>davon entfielen auf</i>		
	Persike, Thomas (DIE LINKE)	857	31,5
	George, Mike (Freie Wähler)	1 864	68,5
Bürgermeister/in (hauptamtlich): George, Mike (Freie Wähler)			
Kaulsdorf			
	Wahlberechtigte	2 167	x
	Wähler / Wahlbeteiligung	1 367	63,1
	Ungültige Stimmen	10	0,7
	Gültige Stimmen	1 357	99,3
	<i>davon entfielen auf</i>		
	Esefeld, Roger (CDU)	665	49,0
	Barczus, Kerstin	692	51,0
Bürgermeister/in (hauptamtlich): Barczus, Kerstin			
Saalfeld/Saale, Stadt			
	Wahlberechtigte	21 438	x
	Wähler / Wahlbeteiligung	8 129	37,9
	Ungültige Stimmen	73	0,9
	Gültige Stimmen	8 056	99,1
	<i>davon entfielen auf</i>		
	Dr. Kania, Steffen (CDU)	4 186	52,0
	Lutz, Steffen (SPD)	3 870	48,0
Bürgermeister/in (hauptamtlich): Dr. Kania, Steffen (CDU)			

3. Stichwahlen der Bürgermeister

3.2 Vorläufige Ergebnisse nach Gemeinden

Gemeinde	Wähler Stimmverhalten	Anzahl	%
Landkreis Schmalkalden-Meiningen			
Benshausen			
	Wahlberechtigte	2 005	x
	Wähler / Wahlbeteiligung	1 261	62,9
	Ungültige Stimmen	20	1,6
	Gültige Stimmen	1 241	98,4
	<i>davon entfielen auf</i>		
	Keil, Thomas	565	45,5
	Kohl, Matthias	676	54,5
Bürgermeister/in (ehrenamtlich): Kohl, Matthias			
Kühndorf			
	Wahlberechtigte	809	x
	Wähler / Wahlbeteiligung	498	61,6
	Ungültige Stimmen	10	2,0
	Gültige Stimmen	488	98,0
	<i>davon entfielen auf</i>		
	Gebel, Tobias	244	50,0
	Lieding, Steffen	244	50,0
Bürgermeister/in (ehrenamtlich): Losentscheid erforderlich			
Oberhof, Stadt			
	Wahlberechtigte	1 364	x
	Wähler / Wahlbeteiligung	897	65,8
	Ungültige Stimmen	18	2,0
	Gültige Stimmen	879	98,0
	<i>davon entfielen auf</i>		
	Holland, Holger (Aktiv für Oberhof)	380	43,2
	Schulz, Thomas (Freie Wähler Oberhof)	499	56,8
Bürgermeister/in (hauptamtlich): Schulz, Thomas (Freie Wähler Oberhof)			

3. Stichwahlen der Bürgermeister

3.2 Vorläufige Ergebnisse nach Gemeinden

Gemeinde	Wähler Stimmverhalten	Anzahl	%
Landkreis Sömmerda			
Henschleben			
	Wahlberechtigte	286	x
	Wähler / Wahlbeteiligung	208	72,7
	Ungültige Stimmen	2	1,0
	Gültige Stimmen	206	99,0
	<i>davon entfielen auf</i>		
	Oeftger, Sören (Wählergemeinschaft Unstrut-Aue)	99	48,1
	Knaak, Frank	107	51,9
Bürgermeister/in (ehrenamtlich): Knaak, Frank			
Kölleda, Stadt			
	Wahlberechtigte	5 151	x
	Wähler / Wahlbeteiligung	2 488	48,3
	Ungültige Stimmen	44	1,8
	Gültige Stimmen	2 444	98,2
	<i>davon entfielen auf</i>		
	Nowak, Patric (CDU)	1 207	49,4
	Riedel, Lutz (SPD)	1 237	50,6
Bürgermeister/in (hauptamtlich): Riedel, Lutz (SPD)			

3. Stichwahlen der Bürgermeister

3.2 Vorläufige Ergebnisse nach Gemeinden

Gemeinde	Wähler Stimmverhalten	Anzahl	%
Landkreis Sonneberg			
Neuhaus am Rennweg, Stadt			
	Wahlberechtigte	6 082	x
	Wähler / Wahlbeteiligung	2 995	49,2
	Ungültige Stimmen	18	0,6
	Gültige Stimmen	2 977	99,4
	<i>davon entfielen auf</i>		
	Reißmann, Daniela (CDU)	1 234	41,5
	Scheler, Uwe (DIE LINKE)	1 743	58,5
Bürgermeister/in (hauptamtlich): Scheler, Uwe (DIE LINKE)			

3. Stichwahlen der Bürgermeister

3.2 Vorläufige Ergebnisse nach Gemeinden

Gemeinde	Wähler Stimmverhalten	Anzahl	%
Landkreis Unstrut-Hainich-Kreis			
Bad Langensalza, Stadt			
	Wahlberechtigte	14 930	x
	Wähler / Wahlbeteiligung	7 577	50,8
	Ungültige Stimmen	41	0,5
	Gültige Stimmen	7 536	99,5
	<i>davon entfielen auf</i>		
	Kleemann, Dagmar (SPD)	1 743	23,1
	Reinz, Matthias	5 793	76,9
Bürgermeister/in (hauptamtlich): Reinz, Matthias			

3. Stichwahlen der Bürgermeister

3.2 Vorläufige Ergebnisse nach Gemeinden

Gemeinde	Wähler Stimmverhalten	Anzahl	%
Landkreis Wartburgkreis			
Ruhla, Stadt			
	Wahlberechtigte	4 877	x
	Wähler / Wahlbeteiligung	2 469	50,6
	Ungültige Stimmen	21	0,9
	Gültige Stimmen	2 448	99,1
	<i>davon entfielen auf</i>		
	Hartung, Stefan (CDU)	1 114	45,5
	Dr. Slotosch, Gerald	1 334	54,5
Bürgermeister/in (hauptamtlich): Dr. Slotosch, Gerald			

3. Stichwahlen der Bürgermeister

3.2 Vorläufige Ergebnisse nach Gemeinden

Gemeinde	Wähler Stimmverhalten	Anzahl	%
Landkreis Weimarer Land			
Bad Berka, Stadt			
	Wahlberechtigte	6 251	x
	Wähler / Wahlbeteiligung	3 166	50,6
	Ungültige Stimmen	32	1,0
	Gültige Stimmen	3 134	99,0
	<i>davon entfielen auf</i>		
	Jahn, Michael (CDU)	1 714	54,7
	Dr. Schaedel, Volker (Freie Wählergem. Bad Berka)	1 420	45,3
Bürgermeister/in (hauptamtlich): Jahn, Michael (CDU)			
Bad Sulza, Stadt			
	Wahlberechtigte	4 004	x
	Wähler / Wahlbeteiligung	2 764	69,0
	Ungültige Stimmen	17	0,6
	Gültige Stimmen	2 747	99,4
	<i>davon entfielen auf</i>		
	Tille, Maik (CDU)	1 363	49,6
	Schütze, Dirk	1 384	50,4
Bürgermeister/in (hauptamtlich): Schütze, Dirk			

