

Z A H L E N · D A T E N · F A K T E N



Statistischer Bericht

L III - j / 17

**Personal des Landes
und der Kommunen
in Thüringen
am 30.6.2017**

Bestell-Nr. 11 306

Thüringer Landesamt für Statistik
statistik.thueringen.de



Zeichenerklärung

- 0 (nach Rundung) nichts vorhanden
- . Zahlenwert unbekannt oder geheim zu halten
- ... Zahlenwert lag bei Redaktionsschluss noch nicht vor
- x Tabellenfach gesperrt, weil Aussage nicht sinnvoll
- p vorläufige Zahl
- r berichtigte Zahl
- / Zahlenwert nicht sicher genug
- () Aussagewert eingeschränkt

Anmerkung: Abweichungen in den Summen, auch im Vergleich zu anderen Veröffentlichungen, erklären sich aus dem Runden von Einzelwerten.

Herausgeber:

Thüringer Landesamt für Statistik

Europaplatz 3, 99091 Erfurt

Postfach 90 01 63, 99104 Erfurt

Telefon: 0361 57331-9642/9647

Telefax: 0361 57331-9699

Internet: statistik.thueringen.de

E-Mail: auskunft@statistik.thueringen.de

Auskunft erteilt:

Referat: Öffentliche Finanzen,
Personal im öffentlichen Dienst

Telefon: 0361 57334-3272

Herausgegeben im Juni 2018

Heft-Nr.: 99/18

Preis: 8,75 Euro

© Thüringer Landesamt für Statistik, Erfurt, 2018

Vervielfältigung und Verbreitung, auch auszugsweise, mit Quellenangabe gestattet.

Inhaltsverzeichnis

Seite

Vorbemerkungen

3

Grafiken

Personal des Landesbereiches nach Beschäftigungsbereichen	7
Personal des Landesbereiches nach Art des Dienstverhältnisses	7
Personal des Kommunalen Bereiches nach Beschäftigungsbereichen	8
Personal des Kommunalen Bereiches nach Art des Dienstverhältnisses	8
Personal des Landesbereiches am 30.6.2017 nach Altersgruppen	50
Personal des Kommunalen Bereiches am 30.6.2017 nach Altersgruppen	51
Personal des Landes am 30.06.2017 nach Altersgruppen	52
Personal der Gemeinden und Gemeindeverbände am 30.06.2017 nach Altersgruppen	54
Personal in den Kernhaushalten der Gemeinden und Gemeindeverbände am 30.6.2017 nach Körperschaftsgruppen	56

Tabellen

1. Personal des Landesbereiches und des Kommunalen Bereiches nach Beschäftigungsbereichen und Geschlecht	9
2. Personal des Landesbereiches am 30.6.2017 nach Beschäftigungsbereichen, Geschlecht, Dienstverhältnis sowie nach Umfang der Tätigkeit	10
3. Personal des Kommunalen Bereiches am 30.6.2017 nach Beschäftigungsbereichen, Geschlecht, Dienstverhältnis sowie nach Umfang der Tätigkeit	12
4. Personal des Landesbereiches am 30.6.2017 nach Dauer des Dienstverhältnisses und Aufgabenbereichen	14
5. Personal des Kommunalen Bereiches am 30.6.2017 nach Dauer des Dienstverhältnisses und Aufgabenbereichen	20
6. Vollzeitäquivalente des Landesbereiches am 30.6.2017 nach Dienstverhältnis und Aufgabenbereichen	30
7. Vollzeitäquivalente des Kommunalen Bereiches am 30.6.2017 nach Dienstverhältnis und Aufgabenbereichen	33
8. Personal des Landes am 30.6.2017 nach Dienstverhältnis sowie Einzelplänen und Kapiteln des Landeshaushaltes	38
9. Personal des Landes am 30.6.2017 nach Umfang der Tätigkeit und nach Einzelplänen und Kapiteln des Landeshaushaltes	43
10. Personal der Gemeinden und Gemeindeverbände am 30.6.2017 nach Umfang der Tätigkeit, Dienstverhältnis, Gemeindegrößenklassen und Beschäftigungsbereichen	48
11. Personal des Landesbereiches und des Kommunalen Bereiches am 30.6.2017 nach Beschäftigungsbereichen und nach Altersgruppen	50
12. Personal des Landes am 30.6.2017 nach Umfang der Tätigkeit, Dienstverhältnis und nach Altersgruppen	52
13. Personal der Gemeinden und Gemeindeverbände am 30.6.2017 nach Umfang der Tätigkeit, Dienstverhältnis und nach Altersgruppen	54
14. Personal in den Kernhaushalten der Gemeinden und Gemeindeverbände am 30.6.2017 nach Umfang der Tätigkeit, Körperschaftsgruppen und Verwaltungsformen	56

15. Personal der Gemeinden und Gemeindeverbände am 30.6.2017 nach Umfang der Tätigkeit und nach Verwaltungsformen	57
16. Personal der rechtlich selbständigen Einrichtungen in privater Rechtsform mit überwiegend öffentlicher Beteiligung nach staatlichen Aufgabenbereichen am 30.6.2017	79
17. Personal der rechtlich selbständigen Einrichtungen in privater Rechtsform mit überwiegend öffentlicher Beteiligung nach kommunalen Aufgabenbereichen am 30.6.2017	80
18. Personal der rechtlich selbständigen Einrichtungen in privater Rechtsform mit überwiegend öffentlicher Beteiligung in Thüringen am 30.6.2017 nach Umfang des Beschäftigungsverhältnisses	81

Vorbemerkungen

Mit dieser Veröffentlichung wird über das Personal des öffentlichen Dienstes des Freistaates Thüringen informiert. Ein weiterer Bericht unter der Bestell-Nr. 11302 wird im September 2018 erscheinen.

Rechtsgrundlage

Gesetzliche Grundlage für die jährlich am 30. Juni durchzuführende Personalstandstatistik ist das Gesetz über die Statistiken der öffentlichen Finanzen und des Personals im öffentlichen Dienst (Finanz- und Personalstatistikgesetz - FPStatG) in der Fassung der Bekanntmachung vom 22. Februar 2006 (BGBl. I S.438), zuletzt geändert durch Art. 2 des Gesetzes vom 2. März 2016 (BGBl. I S. 342)

In diesem Bericht wurden in den Tabellen folgende Beschäftigungsbereiche einbezogen:

- Landesbereich
 - Land,
 - Kernhaushalte
 - Sonderrechnungen mit kaufmännischem Rechnungswesen
 - Rechtlich selbständige Einrichtungen in öffentlich-rechtlicher Rechtsform (Land)
- Kommunalen Bereich
 - Gemeinden und Gemeindeverbände,
 - Kernhaushalte
 - Sonderrechnungen mit kaufmännischem Rechnungswesen
 - Rechtlich selbständige Einrichtungen in öffentlich-rechtlicher Rechtsform (Gemeinden/GV)

Kernhaushalte sind alle Ämter, Behörden, Gerichte und Einrichtungen, deren Ausgaben und Einnahmen in den Haushaltplänen des Landes und der Gemeinden/Gemeindeverbände brutto veranschlagt werden.

Sonderrechnungen sind alle aus den Kernhaushalten ausgegliederten rechtlich unselbständigen Einrichtungen und Unternehmen mit kaufmännischem Rechnungswesen, z.B. Eigenbetriebe sowie Krankenhäuser. Zu den Sonderrechnungen des Landes gehören ab 2008 auch die Hochschulen, die ihre Haushaltsmittel im flexibilisierten Haushaltsvollzug gemäß dem § 5 ThürHhG 2011 bewirtschaften.

Rechtlich selbständige Einrichtungen in öffentlich-rechtlicher Rechtsform sind rechtlich selbständige Körperschaften, Anstalten und öffentlich-rechtliche Stiftungen sowie Zweckverbände, die unter Rechtsaufsicht des Landes bzw. der Gemeinden und Gemeindeverbände stehen.

Einrichtungen in privater Rechtsform

Rechtlich selbständige privatrechtliche Fonds, Einrichtungen und Unternehmen, an denen die öffentliche Hand mit mehr als 50% unmittelbar oder mittelbar beteiligt ist.

Kommunale Doppik: Ab dem Haushaltsjahr 2009 können die Thüringer Kommunen entsprechend Landesgesetzgebung zur Einführung der kommunalen doppelten Buchführung (Doppik) ihre Haushaltswirtschaft nach den Grundsätzen der Doppik führen. Die kommunalen Gliederungsnummern werden durch die Produktnummern aus der Verwaltungsvorschrift über die kommunalen Produkte und Konten (VwV Produkte und Konten) ersetzt. Da in Thüringen die Mehrzahl der Gemeinden und Gemeindeverbände kameral bucht, werden die Aufgabenbereiche nach den Gliederungsnummern dargestellt.

Gegenstand der Personalstandstatistik sind:

- Art, Umfang und Dauer des Dienst- oder Arbeitsvertragsverhältnisses,
- Einzelplan, Kapitel und Aufgabenbereich (staatlicher Funktionsplan und kommunaler Gliederungsplan, Produktrahmenplan),
- Geschlecht,
- Laufbahngruppe und Einstufung,
- Dienst- oder Arbeitsort,
- Geburtsmonat und -jahr,
- steuerpflichtige Bruttobezüge des Berichtsmonats, gegliedert nach Bezügebestandteilen,
- Arbeitszeitfaktor, regelmäßige wöchentliche Arbeitszeit

Methodische Hinweise

Geheimhaltung

Aus Gründen der Geheimhaltung werden alle Einzelzahlen einem statistischen Rundungsverfahren unterzogen. Das Ergebnis der Summierung der Einzelzahlen kann deshalb geringfügig von der Endsumme abweichen.

Abgrenzung des Personals

Personal-Ist-Bestand

Zum Personal-Ist-Bestand zählen alle Beschäftigten, die zum 30. Juni 2017 in einem unmittelbaren Dienst- oder Arbeitsvertragsverhältnis zu einer berichtspflichtigen Einrichtung stehen und in der Regel Gehalt oder Entgelt aus Haushaltsmitteln dieser Stelle beziehen oder aus Drittmitteln finanziert werden (z. B. Stiftungsprofessuren).

Hierzu gehören:

- Dauerbeschäftigte, Beschäftigte in Ausbildung, Beschäftigte mit Zeitvertrag,
- Arbeitnehmer, deren Arbeitsverhältnisse nach § 16e Sozialgesetzbuch (SGB) II gefördert werden,
- ohne Bezüge beurlaubte Beamte, Richter, DO-Angestellte, Arbeitnehmer,
- geringfügig (Allein-) Beschäftigte,
- Beschäftigte, die an andere Einrichtungen ausgeliehen werden, sofern ein entgeltpflichtiger Arbeitsvertrag besteht,
- Beschäftigte, die eine Rente wegen (teilweiser) Erwerbsminderung (EU-Rente) beziehen und bei der Einrichtung weiterbeschäftigt sind (§ 96a SGB VI),
- Beschäftigte, die Mutterschaftsgeld oder wegen längerer Arbeitsunfähigkeit Krankengeld erhalten, auch nach Ende des Krankengeldbezugs (Aussteuerung).

Geringfügig (Allein-) Beschäftigte und ohne Bezüge beurlaubte Beamte und Arbeitnehmer werden in diesem Bericht nicht dargestellt.

Nicht zum Personal-Ist-Bestand gehören:

- Geringfügig Beschäftigte mit Mehrfachbeschäftigungen sowie kurzfristige Beschäftigungsverhältnisse im Sinne der Sozialversicherung (§ 8 Abs. 1 Nr. 2 SGB IV),
- Personen, die Arbeitsgelegenheiten nach § 16d SGB II wahrnehmen, da bei dieser öffentlichen Förderung der sogenannten „Ein-Euro-Jobs“ kein Arbeitsvertragsverhältnis vorliegt,
- Personen, die eine ehrenamtliche Tätigkeit ausüben,
- Kräfte, die keinen Arbeitsvertrag mit der Einrichtung abgeschlossen haben und von Mitarbeitern der Einrichtung aus eigenen Mitteln beschäftigt werden,

- Beschäftigte in einem indirekten Beschäftigungsverhältnis zur Einrichtung (z. B. Krankenschwestern, die nicht aufgrund eines Einzeldienstvertrages, sondern eines Kollektivvertrages mit einem Mutterhaus beschäftigt werden),
- Beschäftigte mit Werkvertrag (auch Lehrbeauftragte),
- Nebenberuflich tätige Honorarkräfte, z. B. Musiklehrer
- Leiharbeitnehmer,
- Beschäftigte, deren Arbeitsverhältnis ruht, weil sie eine Rente (wegen voller oder teilweiser Erwerbsminderung) auf Zeit beziehen (näheres siehe z. B. § 33 Abs. 2 TVöD/ TV-L, frühere EU-Rente),
- Beamte im Vorruhestand,
- Freiwillig Wehrdienstleistende oder Personen in Freiwilligendiensten nach dem Bundesfreiwilligendienstgesetz – BFDG oder Gesetz zur Förderung von Jugendfreiwilligendiensten – JFDG sowie
- Praktikanten ohne Ausbildungsvertrag, wenn das Praktikum nicht verpflichtender Teil einer Ausbildung ist.

Beschäftigungsumfang

Vollzeitbeschäftigte sind Beschäftigte, deren regelmäßige Arbeitszeit die übliche Wochenarbeitsstundenanzahl (bei Lehrkräften entsprechende Anzahl von Wochenlehrstunden) beträgt.

Als Vollzeitbeschäftigte gelten auch diejenigen, deren Arbeitszeit aus arbeitsmarktpolitischen Gründen auf Grundlage eines Anwendungstarifvertrages gekürzt wurde, die ansonsten aber die für sie tarifvertraglich höchst mögliche Arbeitszeit vereinbart haben.

Teilzeitbeschäftigte sind Beschäftigte, deren regelmäßige Arbeitszeit weniger als die übliche volle Wochenarbeitszeit eines Vollzeitbeschäftigten beträgt. Sie werden unterschieden in Teilzeitkräfte, die

- mindestens mit der Hälfte (T1) bzw.
- mit weniger als der Hälfte (T2)

der regelmäßigen Wochenarbeitszeit eines Vollzeitbeschäftigten tätig sind.

Altersteilzeitbeschäftigte sind Beschäftigte, die sich aufgrund gesetzlicher bzw. tarifvertraglicher Regelungen in Altersteilzeit befinden. Sie werden unterschieden nach dem

- Blockmodell während der Arbeitsphase,
- Blockmodell während der Freistellungsphase,
- Teilzeitmodell

Sind die Altersteilzeitbeschäftigten nicht gesondert ausgewiesen, sind sie den Teilzeitbeschäftigten zugeordnet.

Vollzeitäquivalente: Bei der Ermittlung von Vollzeitäquivalenten werden Teilzeitbeschäftigte nur mit ihrem Anteil an der Arbeitszeit eines Vollzeitbeschäftigten berücksichtigt. Beschäftigte in Altersteilzeit fließen jeweils mit der Hälfte ihrer regulären Arbeitszeit ein, unabhängig davon, ob sie sich in der Arbeits- oder Freistellungsphase befinden. Auszubildende gehen in die Berechnung überwiegend als Vollzeitbeschäftigte ein. Die Vollzeitäquivalente werden mit Hilfe des Arbeitszeitfaktors berechnet.

Dienstverhältnisse

Beamte sind alle Bediensteten, die auf Lebenszeit, Zeit, Probe oder Widerruf durch eine Ernennungsurkunde in das Beamtenverhältnis berufen worden sind (planmäßige Beamte, beamtete Hilfskräfte und Beamte im Vorbereitungsdienst). Hierzu zählen auch Bürgermeister und Beigeordnete (Wahlbeamte), wenn sie hauptamtlich tätig sind. Bezieher von Amtsgehalt werden unter den Beamten nachgewiesen.

Richter sind alle Berufsrichter im Sinne des Deutschen Richtergesetzes, die sowohl bei Gerichten als auch bei Behörden (z. B. Ministerien) tätig sind; auch zu "Richtern auf Probe" ernannte Gerichtsassessoren. Nicht zu den Richtern zählen Richter kraft Auftrags und Staatsanwälte, die statusmäßig Beamte sind.

Als **Arbeitnehmer** zählen alle in einem privatrechtlichen Arbeitsvertragsverhältnis Beschäftigte, einschließlich Arbeitnehmer in Ausbildung.

Beschäftigte mit Zeitvertrag sind Beamte auf Zeit (einschließlich Wahlbeamte), Arbeitnehmer in einem Vertragsverhältnis auf Zeit (befristetes Arbeitsverhältnis), z. B. mit Aufgaben von begrenzter Dauer, Aushilfspersonal, Saisonkräfte, Doktoranden, Freiwillige nach dem Gesetz zur Förderung von Jugendfreiwilligendiensten. Arbeitsverträge mit Arbeitnehmern, für die ein Arbeitgeber Leistungen zur Förderung von Arbeitsverhältnissen nach § 16e SGB II erhält, sind ebenso Zeitverträge, sofern diese Arbeitnehmer in einem "unmittelbaren Arbeitsvertragsverhältnis" von mehr als 2 Monaten (kein kurzfristiges Arbeitsverhältnis) stehen.

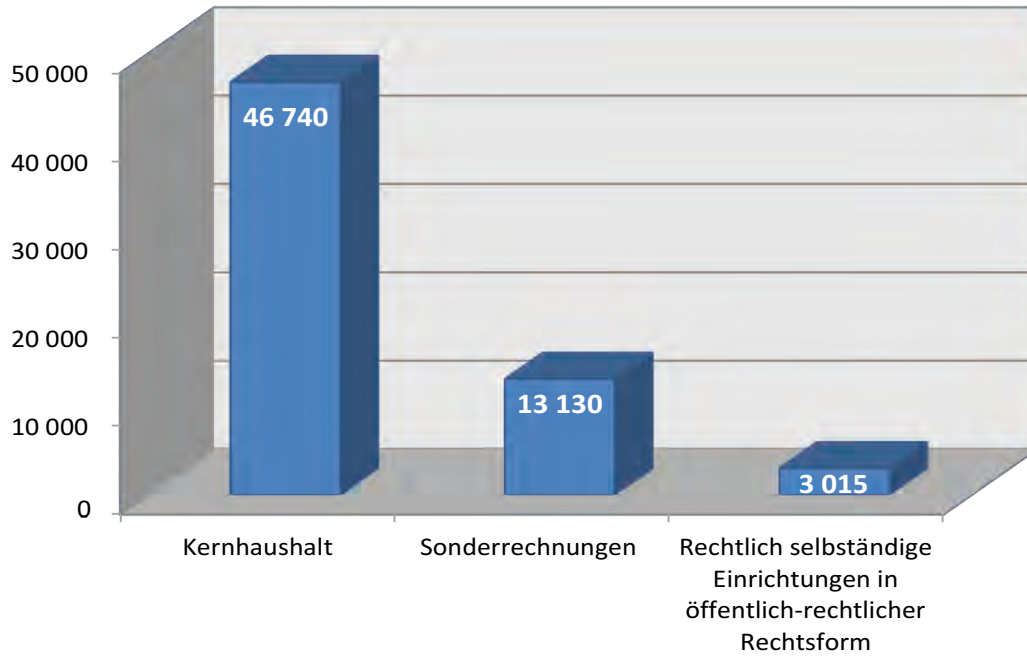
Abkürzungen

AGS	Amtlicher Gemeindeschlüssel
ATZ	Altersteilzeit
BB	Beschäftigungsbereich
FHS	Fachhochschule
FKZ	Funktionskennzahl, staatlicher Aufgabenbereich
FSU	Friedrich-Schiller-Universität
Gl.-Nr.	Gliederungsnummer, kommunaler Aufgabenbereich
RF	Rechtsform
GV	Gemeindeverbände
VG	Verwaltungsgemeinschaft
EG	Erfüllende Gemeinde
VZÄ	Vollzeitäquivalente

Hinweis

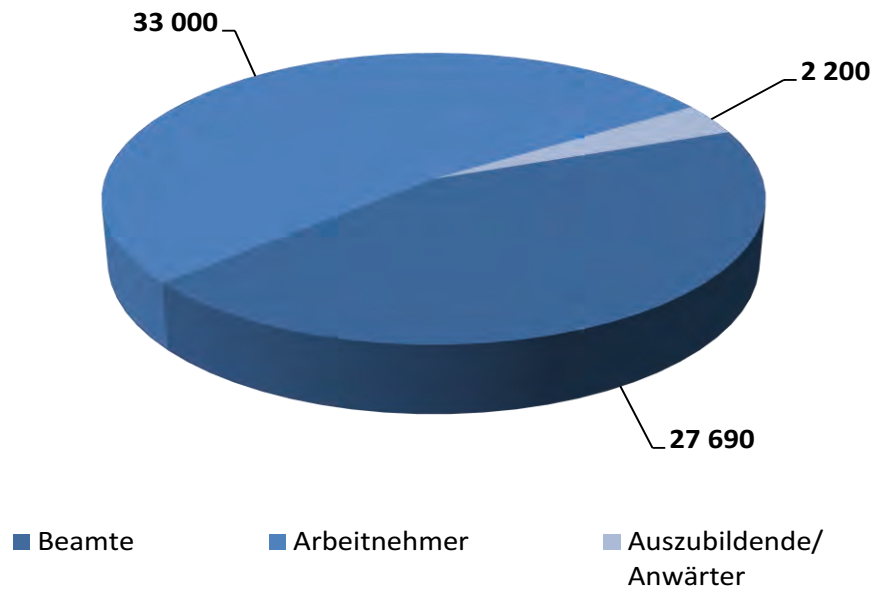
Im Interesse einer besseren Lesbarkeit wird nicht ausdrücklich in geschlechtsspezifischen Personenbezeichnungen differenziert. Die gewählte männliche Form schließt eine adäquate weibliche Form gleichberechtigt ein.

Personal des Landesbereiches nach Beschäftigungsbereichen



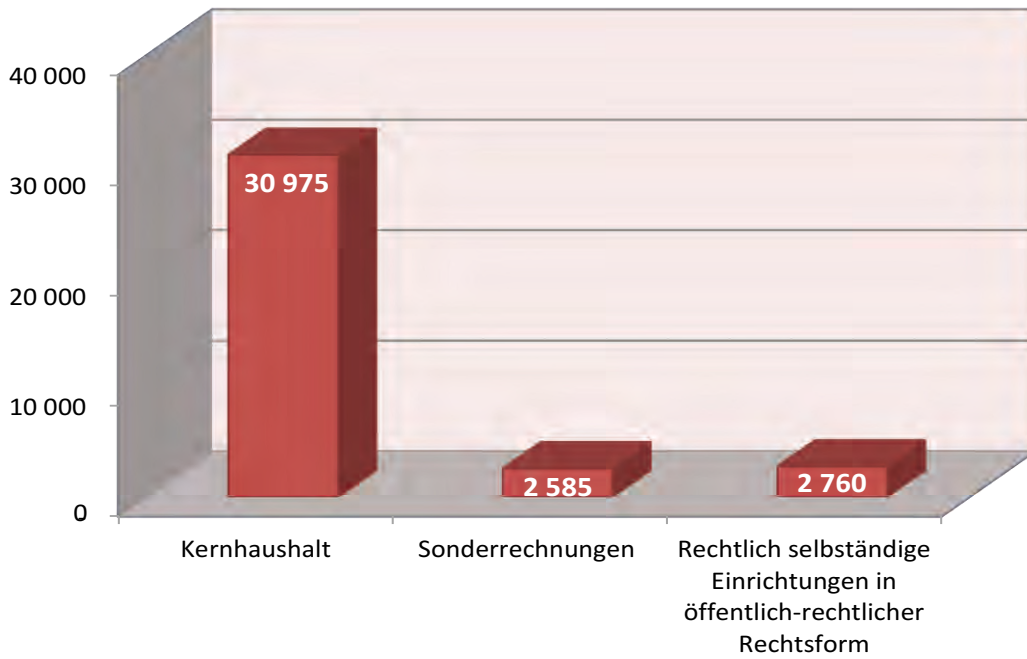
Thüringer Landesamt für Statistik

Personal des Landesbereiches nach Art des Dienstverhältnisses



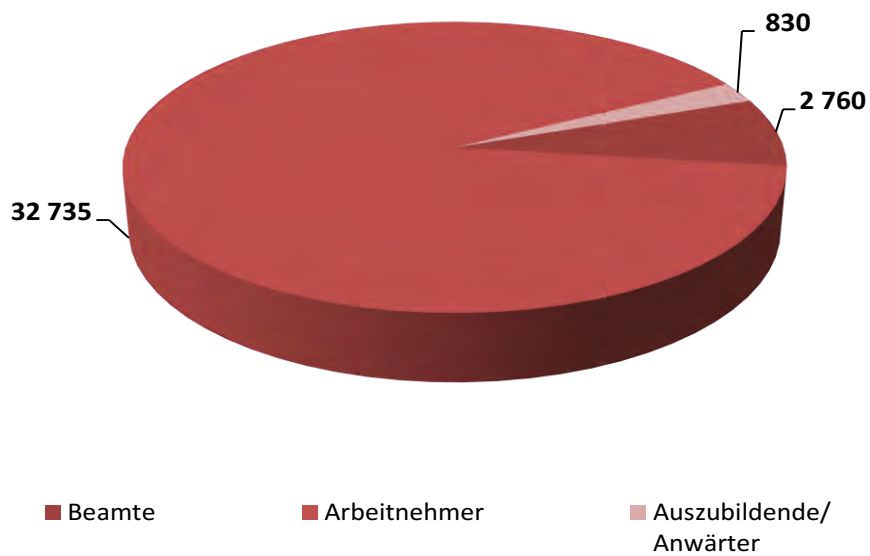
Thüringer Landesamt für Statistik

Personal des Kommunalen Bereiches nach Beschäftigungsbereichen



Thüringer Landesamt für Statistik

Personal des Kommunalen Bereiches nach Art des Dienstverhältnisses



Thüringer Landesamt für Statistik

1. Personal des Landesbereiches und des Kommunalen Bereiches nach Beschäftigungsbereichen und Geschlecht

Beschäftigungsbereich		2013	2014	2015	2016	2017
I insgesamt						
W weiblich						
Personen						
Landesbereich	I	64 530	64 065	63 190	62 245	62 885
	W	40 060	39 855	39 435	38 765	39 455
Land insgesamt	I	61 305	60 855	60 070	59 125	59 870
	W	38 765	38 525	38 125	37 430	38 175
Behörden, Gerichte, Einrichtungen (Kernhaushalt)	I	47 855	47 340	46 605	46 085	46 740
	W	31 275	30 980	30 540	30 065	30 765
Sonderrechnungen	I	13 445	13 515	13 465	13 045	13 130
	W	7 485	7 545	7 585	7 360	7 410
Rechtlich selbständige Einrichtungen in öffentlich-rechtlicher Rechtsform	I	3 225	3 205	3 120	3 120	3 015
	W	1 300	1 330	1 315	1 335	1 280
Kommunaler Bereich	I	38 125	38 025	37 620	37 440	36 320
	W	24 115	24 095	23 845	23 660	22 595
Gemeinden/Gemeindeverbände insgesamt	I	35 525	35 430	34 910	34 690	33 560
	W	23 265	23 260	22 975	22 755	21 700
Ämter und Einrichtungen (Kernhaushalt)	I	32 785	32 665	32 240	32 120	30 975
	W	22 220	22 240	21 975	21 840	20 765
Sonderrechnungen	I	2 740	2 770	2 670	2 570	2 585
	W	1 045	1 015	1 000	915	935
Rechtlich selbständige Einrichtungen in öffentlich-rechtlicher Rechtsform	I	2 595	2 595	2 710	2 750	2 760
	W	850	835	870	905	895
Vollzeitäquivalente						
Landesbereich	I	57 470	57 625	57 200	56 795	57 435
	W	34 640	34 880	34 780	34 510	35 130
Land insgesamt	I	54 530	54 695	54 325	53 910	54 635
	W	33 515	33 730	33 635	33 350	34 010
Behörden, Gerichte, Einrichtungen (Kernhaushalt)	I	42 865	42 965	42 660	42 590	43 180
	W	27 200	27 345	27 225	27 105	27 670
Sonderrechnungen	I	11 665	11 730	11 665	11 320	11 455
	W	6 310	6 385	6 410	6 250	6 340
Rechtlich selbständige Einrichtungen in öffentlich-rechtlicher Rechtsform	I	2 940	2 925	2 875	2 885	2 800
	W	1 125	1 145	1 140	1 160	1 115
Kommunaler Bereich	I	33 800	33 940	33 830	33 930	33 290
	W	20 640	20 740	20 670	20 685	20 030
Gemeinden/Gemeindeverbände insgesamt	I	31 355	31 470	31 235	31 280	30 625
	W	19 875	19 985	19 875	19 855	19 210
Ämter und Einrichtungen (Kernhaushalt)	I	28 805	28 865	28 705	28 825	28 155
	W	18 945	19 075	18 965	19 020	18 360
Sonderrechnungen	I	2 555	2 605	2 530	2 455	2 470
	W	930	910	905	835	850
Rechtlich selbständige Einrichtungen in öffentlich-rechtlicher Rechtsform	I	2 445	2 465	2 595	2 650	2 665
	W	765	755	795	830	820

2. Personal des Landesbereiches am 30.6.2017 nach Beschäftigungsbereichen, Geschlecht,

Lfd. Nr.	Dienstverhältnis	Insgesamt	Darunter weiblich		Kernhaushalt		
					zusammen	darunter weiblich	
		Anzahl		%	Anzahl		%
Vollzeitbeschäftigte							
1	Beamte	23 485	11 975	51,0	21 895	11 645	53,2
2	Richter	560	220	39,5	560	220	39,5
3	Arbeitnehmer	21 175	12 505	59,1	12 065	7 995	66,3
4	Zusammen	45 220	24 700	54,6	34 520	19 865	57,5
Teilzeitbeschäftigte (ohne Altersteilzeit)							
5	Beamte	4 275	3 905	91,3	4 210	3 855	91,6
6	Richter	40	40	95,2	40	40	95,2
7	Arbeitnehmer	11 310	9 315	82,4	6 180	5 670	91,7
8	Zusammen	15 625	13 260	84,9	10 430	9 565	91,7
Altersteilzeitbeschäftigte							
9	Beamte	995	735	74,0	960	720	75,3
10	Richter	10	5	87,5	10	5	87,5
11	Arbeitnehmer	1 040	750	72,3	825	605	73,5
12	Zusammen	2 040	1 495	73,2	1 790	1 335	74,5
Insgesamt							
13	Beamte	28 750	16 610	57,8	27 060	16 225	60,0
14	Richter	610	270	44,0	610	270	44,0
15	Arbeitnehmer	33 525	22 575	67,3	19 065	14 270	74,8
16	Zusammen	62 885	39 455	62,7	46 740	30 765	65,8
Vollzeitäquivalente							
17	Beamte	27 350	15 420	56,4	25 695	15 055	58,6
18	Richter	595	255	42,5	595	255	42,5
19	Arbeitnehmer	29 490	19 455	66,0	16 885	12 365	73,2
20	Zusammen	57 435	35 130	61,2	43 180	27 670	64,1

Dienstverhältnis sowie nach Umfang der Tätigkeit

Sonderrechnungen			Rechtlich selbständige Einrichtungen in öffentlich-rechtlicher Rechtsform			Lfd. Nr.
zusammen	darunter weiblich		zusammen	darunter weiblich		
Anzahl	%		Anzahl	%		
Vollzeitbeschäftigte						
1 160	265	22,7	430	65	14,6	1
0	0	0,0	0	0	0,0	2
7 250	3 875	53,4	1 860	635	34,2	3
8 405	4 135	49,2	2 290	700	30,5	4
Teilzeitbeschäftigte (ohne Altersteilzeit)						
45	30	69,8	20	15	72,7	5
0	0	0,0	0	0	0,0	6
4 505	3 100	68,9	625	545	87,1	7
4 550	3 130	68,9	650	560	86,6	8
Altersteilzeitbeschäftigte						
15	10	84,6	20	5	13,6	9
0	0	0,0	0	0	0,0	10
165	135	81,6	55	15	25,9	11
175	145	81,8	75	15	22,4	12
Insgesamt						
1 215	305	25,0	475	80	17,3	13
0	0	0,0	0	0	0,0	14
11 915	7 110	59,6	2 540	1 195	47,1	15
13 130	7 410	56,4	3 015	1 280	42,4	16
Vollzeitäquivalente						
1 195	290	24,3	460	75	16,7	17
0	0	0,0	0	0	0,0	18
10 265	6 050	59,0	2 340	1 040	44,4	19
11 455	6 340	55,3	2 800	1 115	39,9	20

3. Personal des Kommunalen Bereiches am 30.6.2017 nach Beschäftigungsbereichen,

Lfd. Nr.	Dienstverhältnis	Insgesamt	Darunter weiblich		Kernhaushalt		
					zusammen	darunter weiblich	
		Anzahl		%	Anzahl		%
Vollzeitbeschäftigte							
1	Beamte	2 550	895	35,0	2 530	890	35,1
2	Arbeitnehmer	19 945	9 935	49,8	15 410	8 745	56,8
3	Zusammen	22 495	10 830	48,1	17 940	9 635	53,7
Teilzeitbeschäftigte (ohne Altersteilzeit)							
4	Beamte	310	280	90,0	310	280	90,0
5	Arbeitnehmer	12 995	11 115	85,5	12 250	10 490	85,7
6	Zusammen	13 305	11 390	85,6	12 555	10 770	85,8
Altersteilzeitbeschäftigte							
7	Beamte	30	15	56,7	30	15	56,7
8	Arbeitnehmer	485	360	73,5	450	345	76,5
9	Zusammen	515	375	72,5	480	360	75,3
Insgesamt							
10	Beamte	2 890	1 190	41,1	2 865	1 185	41,3
11	Arbeitnehmer	33 430	21 405	64,0	28 110	19 580	69,7
12	Zusammen	36 320	22 595	62,2	30 975	20 765	67,0
Vollzeitäquivalente							
13	Beamte	2 820	1 130	40,1	2 795	1 125	40,3
14	Arbeitnehmer	30 465	18 895	62,0	25 360	17 235	68,0
15	Zusammen	33 290	20 030	60,2	28 155	18 360	65,2

Geschlecht, Dienstverhältnis sowie nach Umfang der Tätigkeit

Sonderrechnungen			Rechtlich selbständige Einrichtungen in öffentlich-rechtlicher Rechtsform			Lfd. Nr.
zusammen	darunter weiblich		zusammen	darunter weiblich		
Anzahl	%		Anzahl	%		
Vollzeitbeschäftigte						
20	5	21,1	5	0	20,0	1
2 145	605	28,3	2 385	585	24,4	2
2 165	610	28,2	2 390	585	24,4	3
Teilzeitbeschäftigte (ohne Altersteilzeit)						
0	0	100,0	0	0	0,0	4
400	320	80,2	350	300	86,5	5
400	320	80,3	350	300	86,5	6
Altersteilzeitbeschäftigte						
0	0	0,0	0	0	0,0	7
20	5	27,8	20	10	44,4	8
20	5	27,8	20	10	44,4	9
Insgesamt						
20	5	25,0	5	0	20,0	10
2 565	930	36,3	2 755	895	32,4	11
2 585	935	36,3	2 760	895	32,4	12
Vollzeitäquivalente						
20	5	24,6	5	0	20,0	13
2 450	845	34,5	2 660	820	30,8	14
2 470	850	34,4	2 665	820	30,8	15

4. Personal des Landesbereiches am 30.6.2017 nach Dauer des

FKZ	Aufgabenbereich		Beschäftigte		
	I insgesamt W weiblich		Insgesamt	Beamte und Richter	Arbeit- nehmer
0 - 8	Kernhaushalt	I	46 740	27 675	19 065
		W	30 765	16 495	14 270
0	Allgemeine Dienste	I	19 355	14 745	4 610
		W	10 035	6 695	3 340
01	politische Führung und zentrale Verwaltung	I	4 200	2 160	2 040
		W	2 545	1 205	1 340
011	politische Führung	I	2 485	1 460	1 020
		W	1 485	805	680
012	innere Verwaltung	I	1 205	620	585
		W	780	355	430
014	statistischer Dienst	I	230	55	175
		W	175	40	140
016	Hochbauverwaltung	I	60	0	55
		W	35	0	35
019	Sonstige allgemeine Staatsaufgaben	I	220	20	205
		W	70	5	65
04	öffentliche Sicherheit und Ordnung	I	7 290	6 415	875
		W	2 075	1 525	550
042	Polizei	I	7 165	6 325	840
		W	2 030	1 495	530
044	Brandschutz	I	35	20	15
		W	5	0	5
047	Schutz der Verfassung	I	90	70	20
		W	40	25	10
05	Rechtsschutz	I	4 245	3 330	915
		W	2 600	1 805	795
051	Gerichte und Staatsanwaltschaften	I	3 260	2 385	875
		W	2 330	1 555	770
056	Justizvollzugsanstalten	I	985	945	40
		W	275	250	25
06	Finanzverwaltung	I	3 620	2 840	780
		W	2 815	2 165	650
061	Steuer- und Zollverwaltung	I	3 600	2 840	760
		W	2 815	2 165	650
062	Schulden-, Vermögens- und sonstige Finanz- verwaltung	I	20	0	20
		W	0	0	0
1	Bildungswesen, Wissenschaft, Forschung kulturelle Angelegenheiten	I	23 960	11 930	12 030
		W	19 065	9 345	9 720
11, 12	allgemeinbildende und berufliche Schulen	I	23 225	11 705	11 520
		W	18 645	9 225	9 420
111	Unterrichtsverwaltung	I	270	160	110
		W	190	95	90

Dienstverhältnisses und Aufgabenbereichen

Dauerkräfte			Personal in Ausbildung			Personal mit Zeitvertrag	FKZ
zusammen	Beamte und Richter	Arbeit- nehmer	zusammen	Beamte	Arbeit- nehmer		
43 520	26 015	17 505	1 870	1 660	210	1 350	
28 685	15 505	13 180	1 105	990	115	975	0 - 8
18 275	13 970	4 305	855	775	80	220	
9 455	6 330	3 125	415	365	45	165	0
3 925	2 050	1 875	115	110	5	160	
2 360	1 130	1 230	75	75	0	110	01
2 340	1 460	885	5	5	0	135	
1 385	805	580	5	0	0	95	011
1 080	515	570	110	110	0	15	
700	280	420	70	70	0	10	012
225	55	170	0	0	0	5	
170	40	135	0	0	0	5	014
60	0	55	0	0	0	0	
35	0	35	0	0	0	0	016
215	20	195	0	0	0	5	
70	5	60	0	0	0	0	019
6 960	6 090	870	325	325	0	5	
2 005	1 460	545	60	60	0	5	04
6 840	6 005	835	320	320	0	5	
1 960	1 435	530	60	60	0	5	042
30	20	15	5	5	0	0	
5	0	5	0	0	0	0	044
90	70	20	0	0	0	0	
40	25	10	0	0	0	0	047
3 970	3 170	795	240	160	80	40	
2 410	1 695	715	155	110	45	35	05
3 015	2 245	770	220	140	80	25	
2 160	1 455	705	145	100	45	25	051
950	925	25	20	20	0	15	
250	240	15	10	10	0	10	056
3 425	2 660	765	180	180	0	15	16
2 680	2 040	640	125	125	0	10	13
3 410	2 660	750	180	180	0	15	
2 680	2 040	640	125	125	0	10	061
15	0	15	0	0	0	0	
0	0	0	0	0	0	0	062
21 950	11 055	10 895	965	875	90	1 045	
17 605	8 725	8 885	685	620	65	770	1
21 350	10 840	10 505	950	865	90	925	
17 255	8 610	8 645	680	615	65	710	11, 12
230	140	90	15	15	0	20	
160	85	75	10	10	0	15	111

Noch 4. Personal des Landesbereiches am 30.6.2017 nach Dauer des

FKZ	Aufgabenbereich I insgesamt W weiblich		Beschäftigte		
			Insgesamt	Beamte und Richter	Arbeit- nehmer
112	Öffentliche Grundschulen	I	7 235	2 540	4 695
		W	6 730	2 350	4 380
114	Öffentliche weiterführende allgemeinbildende Schulen	I	10 455	6 650	3 800
		W	7 815	5 050	2 765
124	Öffentliche Sonderschulen/ Förderschulen des allgemeinbildenden Bereichs	I	2 300	955	1 345
		W	2 070	850	1 220
127	Öffentliche berufliche Schulen	I	2 965	1 400	1 565
		W	1 840	880	960
15	Sonstiges Bildungswesen	I	105	55	55
		W	70	30	35
16	Wissenschaft, Forschung, Entwicklung außerhalb der Hochschulen	I	465	160	305
		W	270	85	185
18/19	Kultur und Religion	I	165	10	155
		W	80	5	80
3	Gesundheit, Umwelt, Sport und Erholung	I	1 040	265	775
		W	565	120	445
31	Gesundheitswesen	I	510	100	415
		W	350	50	300
313	Arbeitsschutz	I	510	100	415
		W	350	50	300
33	Umwelt- und Naturschutz	I	525	165	360
		W	220	70	145
331	Umwelt- und Naturschutzverwaltung	I	525	165	360
		W	220	70	145
4	Wohnungswesen, Städtebau, Raumordnung und kommunale Gemeinschaftsdienste	I	785	325	460
		W	350	105	245
5	Ernährung, Landwirtschaft und Forsten	I	595	315	280
		W	355	185	170
6	Energie- und Wasserwirtschaft, Gewerbe, Dienstleistungen	I	50	30	20
		W	20	5	15
7	Verkehrs- und Nachrichtenwesen	I	960	65	895
		W	375	40	335
0 - 8	Sonderrechnungen	I	13 130	1 215	11 915
		W	7 410	305	7 110
0	Allgemeine Dienste	I	80	10	70
		W	45	5	40

Dienstverhältnisses und Aufgabenbereichen

Dauerkräfte			Personal in Ausbildung			Personal mit Zeitvertrag	FKZ
zusammen	Beamte und Richter	Arbeit- nehmer	zusammen	Beamte	Arbeit- nehmer		
6 560	2 275	4 280	350	265	85	330	
6 145	2 120	4 025	290	230	60	295	112
9 550	6 130	3 420	525	520	5	380	
7 210	4 720	2 490	335	330	5	270	114
2 245	945	1 300	10	10	0	50	
2 020	845	1 175	5	5	0	40	124
2 765	1 345	1 415	55	55	0	150	
1 715	840	870	35	35	0	90	127
105	55	50	0	0	0	5	
65	30	35	0	0	0	5	15
405	150	255	15	10	5	45	
240	80	160	5	5	0	25	16
90	10	80	0	0	0	75	
50	5	45	0	0	0	35	18/19
1 005	260	740	5	5	0	30	
545	120	430	0	0	0	20	3
495	95	400	5	5	0	15	
335	50	290	0	0	0	10	31
495	95	400	5	5	0	15	
335	50	290	0	0	0	10	313
510	165	345	0	0	0	15	
210	70	140	0	0	0	5	33
510	165	345	0	0	0	15	
210	70	140	0	0	0	5	331
745	320	430	35	5	30	0	
345	105	240	5	0	5	0	4
555	315	240	0	0	0	40	
345	185	155	0	0	0	15	5
50	30	20	0	0	0	0	
20	5	15	0	0	0	0	6
940	65	875	5	0	5	10	
370	40	330	0	0	0	5	7
8 520	1 215	7 305	230	0	230	4 380	
5 185	305	4 880	140	0	140	2 085	0 - 8
75	10	65	0	0	0	5	
40	5	35	0	0	0	5	0

Noch 4. Personal des Landesbereiches am 30.6.2017 nach Dauer des

FKZ	Aufgabenbereich I insgesamt W weiblich		Beschäftigte		
			Insgesamt	Beamte und Richter	Arbeit- nehmer
1	Bildungswesen, Wissenschaft, Forschung, kulturelle Angelegenheiten	I W	13 050 7 370	1 205 300	11 845 7 070
13	Hochschulen	I W	12 955 7 345	1 205 300	11 750 7 045
132	Hochschulkliniken	I W	5 360 3 825	50 10	5 310 3 815
133	Öffentliche Hochschulen und Berufsakademien	I W	7 600 3 520	1 155 290	6 445 3 230
16	Wissenschaft, Forschung, Entwicklung außerhalb der Hochschulen	I W	95 25	0 0	95 25
	Rechtlich selbständige Einrichtungen in öffentlich-rechtlicher Rechtsform	I W	3 015 1 280	475 80	2 540 1 195
1	Bildungswesen, Wissenschaft, Forschung, kulturelle Angelegenheiten	I W	1 185 820	10 5	1 170 820
14	Förderung für Schülerinnen und Schüler, Studierende und und dgl.	I W	635 490	0 0	635 490
18/19	Kultur und Religion	I W	535 325	5 0	525 325
2	Soziale Sicherung, Familie, Jugend, Arbeitsmarktpolitik	I W	70 55	5 0	65 50
3	Gesundheit, Umwelt, Sport und Erholung	I W	40 30	0 0	40 30
5	Ernährung, Landwirtschaft und Forsten	I W	1 455 295	460 75	995 215
6	Energie- und Wasserwirtschaft, Gewerbe und Dienstleistungen	I W	240 60	0 0	240 60
7	Verkehrs- und Nachrichtenwesen	I W	30 20	0 0	30 20
	Landesbereich insgesamt	I W	62 885 39 455	29 360 16 880	33 525 22 575

Dienstverhältnisses und Aufgabenbereichen

Dauerkräfte			Personal in Ausbildung			Personal mit Zeitvertrag	FKZ
zusammen	Beamte und Richter	Arbeit- nehmer	zusammen	Beamte	Arbeit- nehmer		
8 440	1 205	7 240	230	0	230	4 375	
5 145	300	4 845	140	0	140	2 085	1
8 375	1 205	7 170	230	0	230	4 350	
5 125	300	4 825	140	0	140	2 080	13
3 925	50	3 875	130	0	130	1 305	
2 930	10	2 920	85	0	85	810	132
4 450	1 155	3 295	100	0	100	3 045	
2 195	290	1 905	55	0	55	1 270	133
65	0	65	0	0	0	30	
20	0	20	0	0	0	5	
2 620	460	2 160	95	15	80	300	
1 065	80	985	25	5	20	190	
895	10	885	25	0	25	260	
635	5	630	15	0	15	170	1
560	0	560	10	0	10	65	
435	0	435	10	0	10	45	14
325	5	320	15	0	15	195	
195	0	195	10	0	10	120	18/19
60	5	55	0	0	0	5	
45	0	45	0	0	0	5	2
40	0	40	0	0	0	0	
30	0	30	0	0	0	0	3
1 360	445	920	65	15	50	30	
275	75	205	5	5	5	10	5
235	0	235	5	0	5	5	
60	0	60	0	0	0	0	6
25	0	25	0	0	0	0	
15	0	15	0	0	0	0	7
54 655	27 690	26 970	2 200	1 675	525	6 030	
34 935	15 890	19 045	1 270	990	275	3 250	

5. Personal des Kommunalen Bereiches am 30.6.2017

Gl.- Nr.	Aufgabenbereich		Beschäftigte		
	I insgesamt W weiblich		Insgesamt	Beamte	Arbeitnehmer
0-8	Kernhaushalt	I	30 975	2 865	28 110
		W	20 765	1 185	19 580
0	Allgemeine Verwaltung	I	7 085	1 035	6 055
		W	5 050	505	4 540
00	Gemeindeorgane, Kreisorgane	I	500	260	240
		W	240	60	180
01	Rechnungsprüfung	I	185	80	100
		W	130	50	75
02	Hauptverwaltung	I	3 065	420	2 645
		W	2 175	205	1 975
03	Finanzverwaltung	I	2 115	200	1 910
		W	1 795	150	1 645
05	besondere Dienststellen der allgemeinen Verwaltung	I	210	35	175
		W	180	25	155
06	Einrichtungen der gesamten Verwaltung	I	930	15	915
		W	475	10	470
08	Einrichtungen für Verwaltungsangehörige	I	85	20	65
		W	60	10	45
1	Öffentliche Sicherheit und Ordnung	I	3 800	1 230	2 570
		W	1 910	265	1 645
11	öffentliche Ordnung	I	2 240	320	1 920
		W	1 570	185	1 380
12	Umweltschutz	I	425	100	325
		W	245	55	190
13	Brandschutz	I	905	720	185
		W	55	15	40
14	Katastrophenschutz	I	25	10	15
		W	5	0	5
16	Rettungsdienst	I	205	85	125
		W	40	5	30
2	Schulen	I	2 185	25	2 160
		W	1 325	15	1 310
20	Schulverwaltung	I	370	20	350
		W	230	15	215
21	Grund- und Hauptschulen	I	570	0	570
		W	345	0	345
22	Realschulen	I	390	0	390
		W	210	0	210
225	Regelschulen und Schulverbund	I	390	0	390
	Grund- und Regelschulen	W	210	0	210
23	Gymnasien, Kollegs	I	245	0	245
		W	140	0	140
24	Berufliche Schulen	I	240	0	240
		W	150	0	150
240	Berufsschulen	I	230	0	230
		W	145	0	145
26	Gemeinschaftsschulen	I	90	5	90
		W	65	0	60

nach Dauer des Dienstverhältnisses und Aufgabenbereichen

Dauerkräfte			Personal in Ausbildung			Personal mit Zeitvertrag	Gl.- Nr.
zusammen	Beamte	Arbeitnehmer	zusammen	Beamte	Arbeitnehmer		
27 960	2 490	25 470	680	135	550	2 335	
18 910	1 085	17 830	445	50	395	1 410	0-8
6 130	685	5 445	495	110	385	460	
4 550	410	4 140	305	50	255	195	0
265	55	210	5	0	0	230	
185	20	165	0	0	0	50	00
175	80	95	0	0	0	5	
125	50	75	0	0	0	5	01
2 500	295	2 205	440	95	345	125	
1 825	150	1 675	270	40	230	80	02
2 055	200	1 855	5	0	5	55	
1 745	150	1 595	5	0	5	45	03
205	35	170	0	0	0	5	
175	25	150	0	0	0	5	05
885	15	875	15	0	10	30	
460	10	455	5	0	5	10	06
45	10	40	40	10	25	0	
35	5	30	25	5	15	0	08
3 655	1 210	2 445	30	25	5	115	
1 840	265	1 575	5	0	5	65	1
2 150	320	1 830	5	0	5	85	
1 510	185	1 325	5	0	5	55	11
405	100	305	0	0	0	20	
235	55	180	0	0	0	10	12
875	695	180	20	20	0	5	
55	15	40	0	0	0	0	13
25	10	15	0	0	0	0	
5	0	5	0	0	0	0	14
200	80	120	0	0	0	5	
35	5	30	0	0	0	0	16
2 065	25	2 040	5	0	5	115	
1 255	15	1 240	5	0	5	65	2
350	20	330	5	0	5	15	
210	15	200	5	0	5	15	20
540	0	540	0	0	0	30	
325	0	325	0	0	0	15	21
375	0	375	0	0	0	15	
205	0	205	0	0	0	10	22
375	0	375	0	0	0	15	
205	0	205	0	0	0	10	225
235	0	235	0	0	0	10	
135	0	135	0	0	0	5	23
225	0	225	0	0	0	10	
145	0	145	0	0	0	5	24
220	0	220	0	0	0	10	
140	0	140	0	0	0	5	240
80	5	75	0	0	0	15	
55	0	50	0	0	0	10	26

Noch: 5. Personal des Kommunalen Bereiches am 30.6.2017

Gl.- Nr.	Aufgabenbereich I insgesamt W weiblich		Beschäftigte		
			Insgesamt	Beamte	Arbeitnehmer
27	Förderschulen	I	145	0	145
		W	100	0	100
28	Gesamtschulen u. dgl.	I	15	0	15
		W	10	0	10
29	Übrige schulische Aufgaben	I	120	0	120
		W	80	0	80
3	Wissenschaft, Forschung, Kulturpflege	I	1 510	25	1 480
		W	1 070	15	1 055
30	Verwaltung kultureller Angelegenheiten	I	145	0	140
		W	110	0	110
31	Wissenschaft und Forschung	I	110	0	110
		W	65	0	65
32	Museen, Sammlungen, Ausstellungen	I	275	0	275
		W	175	0	175
33	Theater und Musikpflege	I	305	0	300
		W	200	0	200
34	Heimat- und sonstige Kulturpflege	I	50	0	50
		W	30	0	30
35	Volksbildung	I	465	5	460
		W	405	5	400
350	Volkshochschulen	I	145	5	135
		W	110	5	105
352	Büchereien	I	320	0	320
		W	295	0	295
36	Naturschutz, Denkmalschutz und -pflege	I	155	15	140
		W	85	10	75
4	Soziale Sicherung	I	9 495	345	9 150
		W	8 520	270	8 250
40	Verwaltung der sozialen Angelegenheiten	I	2 775	295	2 480
		W	2 315	230	2 090
400	allgemeine Sozialverwaltung	I	1 205	140	1 065
		W	990	100	885
405	Verwaltung der Grundsicherung für Arbeitssuchende nach SGB II	I	805	75	730
		W	670	55	610
407	Verwaltung der Jugendhilfe	I	695	70	625
		W	600	60	545
41	Sozialhilfe nach dem SGB XII ¹⁾	I	60	5	50
		W	45	5	40
42	Durchführung des Asylbewerberleistungsgesetz ¹⁾	I	50	0	45
		W	30	0	30
43	Soziale Einrichtungen (ohne Einrichtungen der Jugendhilfe)	I	130	5	125
		W	75	0	70
44	Kriegsopferfürsorge und ähnliche Maßnahmen ¹⁾	I	10	0	10
		W	5	0	5
45	Jugendhilfe nach dem SGB VIII	I	500	20	480
		W	400	20	385
454	Förderung von Kindern in Tageseinrichtungen und in Tagespflege	I	70	0	65
		W	60	0	60
455	Hilfe zur Erziehung	I	295	5	290
		W	240	5	230

¹⁾ Personal in Leistungsbereichen nur bei doppisch buchenden Kommunen

nach Dauer des Dienstverhältnisses und Aufgabenbereichen

Dauerkräfte			Personal in Ausbildung			Personal mit Zeitvertrag	Gl.- Nr.
zusammen	Beamte	Arbeitnehmer	zusammen	Beamte	Arbeitnehmer		
135	0	135	0	0	0	10	
95	0	95	0	0	0	5	27
15	0	15	0	0	0	0	
10	0	10	0	0	0	0	28
110	0	110	0	0	0	10	
75	0	75	0	0	0	5	29
1 370	25	1 345	5	0	5	130	
980	15	965	5	0	5	85	3
125	0	125	0	0	0	20	
100	0	100	0	0	0	15	30
105	0	105	0	0	0	5	
65	0	65	0	0	0	0	31
240	0	240	0	0	0	35	
155	0	155	0	0	0	20	32
290	0	290	0	0	0	10	
190	0	190	0	0	0	10	33
45	0	45	0	0	0	5	
25	0	25	0	0	0	5	34
430	5	425	0	0	0	35	
370	5	370	0	0	0	30	35
120	5	115	0	0	0	20	
90	5	90	0	0	0	20	350
305	0	305	0	0	0	15	
280	0	280	0	0	0	10	352
135	15	115	0	0	0	20	
80	10	70	0	0	0	10	36
8 355	345	8 010	140	0	140	1 000	
7 575	270	7 305	125	0	125	815	4
2 530	295	2 240	5	0	5	240	
2 155	230	1 925	5	0	5	160	40
1 090	140	950	5	0	5	110	
915	100	815	5	0	5	70	400
750	75	675	0	0	0	55	
640	55	580	0	0	0	30	405
625	70	555	0	0	0	70	
545	60	485	0	0	0	55	407
55	5	50	0	0	0	0	
45	5	40	0	0	0	0	41
45	0	40	0	0	0	5	
30	0	30	0	0	0	5	42
80	5	80	0	0	0	45	
55	0	55	0	0	0	20	43
10	0	10	0	0	0	0	
5	0	5	0	0	0	0	44
430	20	410	5	0	5	65	
345	20	330	5	0	5	50	45
55	0	55	5	0	5	10	
50	0	50	5	0	5	5	454
260	5	255	0	0	0	35	
215	5	205	0	0	0	25	455

Noch: 5. Personal des Kommunalen Bereiches am 30.6.2017

Gl.- Nr.	Aufgabenbereich		Beschäftigte		
	I insgesamt W weiblich		Insgesamt	Beamte	Arbeitnehmer
46	Einrichtungen der Jugendhilfe	I	5 755	0	5 755
		W	5 460	0	5 460
460	Einrichtungen der Jugendarbeit	I	130	0	130
		W	90	0	90
464	Tageseinrichtungen für Kinder	I	5 490	0	5 490
		W	5 265	0	5 265
48	Weitere soziale Bereiche	I	170	20	155
		W	140	15	130
481	Unterhaltsvorschuss	I	40	10	30
		W	35	5	30
482	Grundsicherung für Arbeitssuchende ¹⁾	I	105	5	100
		W	85	5	80
49	sonstige soziale Angelegenheiten	I	45	0	40
		W	40	0	35
5	Gesundheit, Sport, Erholung	I	1 670	35	1 635
		W	1 000	25	975
50	Gesundheitsverwaltung	I	665	30	635
		W	565	20	540
54	sonstige Einrichtungen und Maßnahmen der Gesundheitspflege	I	135	0	135
		W	120	0	120
55	Förderung des Sports	I	40	0	35
		W	20	0	20
56	eigene Sportstätten	I	160	0	160
		W	30	0	30
57	Badeanstalten	I	150	0	150
		W	55	0	55
58	Park- und Gartenanlagen	I	505	5	500
		W	205	0	205
59	sonstige Erholungseinrichtungen	I	15	0	15
		W	5	0	5
6	Bau- und Wohnungswesen, Verkehr	I	2 280	145	2 135
		W	1 245	80	1 165
60	Bauverwaltung	I	1 135	55	1 080
		W	655	25	630
61	Städteplanung, Vermessung, Bauordnung	I	720	90	630
		W	470	50	420
62	Wohnungsbauförderung und Wohnungs- fürsorge	I	40	0	40
		W	30	0	30
63	Gemeindestraßen	I	205	0	205
		W	40	0	40
65	Kreisstraßen	I	60	0	60
		W	5	0	5
66	Bundes- und Landesstraßen	I	5	0	5
		W	5	0	5
67	Straßenbeleuchtung und -reinigung	I	45	0	45
		W	15	0	15
68	Parkeinrichtungen	I	5	0	5
		W	0	0	0
69	Wasserläufe, Wasserbau	I	65	5	60
		W	25	0	25

¹⁾ Personal in Leistungsbereichen nur bei doppisch buchenden Kommunen

nach Dauer des Dienstverhältnisses und Aufgabenbereichen

Dauerkräfte			Personal in Ausbildung			Personal mit Zeitvertrag	Gl.- Nr.
zusammen	Beamte	Arbeitnehmer	zusammen	Beamte	Arbeitnehmer		
4 985	0	4 985	130	0	130	635	
4 760	0	4 760	115	0	115	580	46
115	0	115	0	0	0	15	
75	0	75	0	0	0	15	460
4 785	0	4 785	130	0	130	580	
4 610	0	4 610	115	0	115	535	464
170	20	150	0	0	0	0	
140	15	125	0	0	0	0	48
40	10	30	0	0	0	0	
35	5	30	0	0	0	0	481
105	5	100	0	0	0	0	
85	5	80	0	0	0	0	482
40	0	40	0	0	0	0	
35	0	35	0	0	0	0	49
1 455	35	1 420	0	0	0	215	
905	25	880	0	0	0	95	5
640	30	610	0	0	0	25	
545	20	520	0	0	0	20	50
130	0	130	0	0	0	5	
115	0	115	0	0	0	5	54
35	0	30	0	0	0	5	
20	0	20	0	0	0	0	55
140	0	140	0	0	0	20	
25	0	25	0	0	0	5	56
90	0	85	0	0	0	65	
20	0	20	0	0	0	35	57
410	5	410	0	0	0	90	
175	0	175	0	0	0	30	58
10	0	10	0	0	0	5	
5	0	5	0	0	0	0	59
2 205	145	2 060	0	0	0	70	
1 215	80	1 135	0	0	0	30	6
1 105	55	1 050	0	0	0	30	
635	25	610	0	0	0	20	60
710	90	620	0	0	0	10	
465	50	415	0	0	0	5	61
35	0	35	0	0	0	5	
30	0	30	0	0	0	0	62
185	0	185	0	0	0	25	
35	0	35	0	0	0	5	63
60	0	60	0	0	0	0	
5	0	5	0	0	0	0	65
5	0	5	0	0	0	0	
5	0	5	0	0	0	0	66
45	0	45	0	0	0	0	
15	0	15	0	0	0	0	67
5	0	5	0	0	0	0	
0	0	0	0	0	0	0	68
60	5	60	0	0	0	0	
25	0	25	0	0	0	0	69

Noch: 5. Personal des Kommunalen Bereiches am 30.6.2017

Gl.- Nr.	Aufgabenbereich		Beschäftigte		
	I insgesamt W weiblich		Insgesamt	Beamte	Arbeitnehmer
7	Öffentliche Einrichtungen, Wirtschaftsförderung	I	2 820	15	2 805
		W	595	10	585
70	Abwasserbeseitigung	I	10	0	10
		W	0	0	0
72	Abfallbeseitigung	I	70	0	65
		W	40	0	40
73	Märkte	I	25	0	25
		W	15	0	10
75	Bestattungswesen	I	235	0	235
		W	110	0	105
76	sonstige öffentliche Einrichtungen	I	75	0	75
		W	35	0	35
77	Hilfsbetriebe der Verwaltung	I	2 150	0	2 150
		W	235	0	235
78	Förderung der Land- und Forstwirtschaft	I	15	0	15
		W	0	0	0
79	Fremdenverkehr, sonstige Förderung von Wirtschaft und Verkehr	I	240	10	230
		W	160	5	155
8	Wirtschaftliche Unternehmen, allgemeines Grund- und Sondervermögen	I	130	0	130
		W	50	0	50
80	Verwaltung der wirtschaftlichen Unternehmen	I	5	0	5
		W	5	0	5
81	Wasserversorgung	I	5	0	5
		W	5	0	5
84	Unternehmen der Wirtschaftsförderung	I	5	0	5
		W	0	0	0
85	Land- und forstwirtschaftliche Unternehmen	I	25	0	25
		W	0	0	0
86	Kur- und Badebetriebe	I	20	0	20
		W	10	0	10
87	sonstige wirtschaftliche Unternehmen	I	30	0	30
		W	5	0	5
88	allgemeines Grundvermögen	I	35	0	35
		W	20	0	20
0-8	Sonderrechnungen	I	2 585	20	2 565
		W	935	5	930
3	Wissenschaft, Forschung, Kulturpflege	I	720	0	715
		W	395	0	395
4	Soziale Sicherung	I	135	0	135
		W	90	0	90
5	Gesundheit, Sport, Erholung	I	165	0	165
		W	40	0	40
6	Bau- und Wohnungswesen, Verkehr	I	105	0	105
		W	10	0	10
7	Öffentliche Einrichtungen, Wirtschaftsförderung	I	1 315	15	1 305
		W	350	5	345
8	Wirtschaftliche Unternehmen, allgemeines Grund- und Sondervermögen	I	120	5	115
		W	45	0	40

nach Dauer des Dienstverhältnisses und Aufgabenbereichen

Dauerkräfte			Personal in Ausbildung			Personal mit Zeitvertrag	Gl.- Nr.
zusammen	Beamte	Arbeitnehmer	zusammen	Beamte	Arbeitnehmer		
2 600	15	2 580	5	0	5	220	
545	10	535	0	0	0	50	7
10	0	10	0	0	0	5	
0	0	0	0	0	0	0	70
65	0	65	0	0	0	5	
40	0	35	0	0	0	0	72
25	0	20	0	0	0	0	
15	0	10	0	0	0	0	73
220	0	220	0	0	0	15	
105	0	105	0	0	0	0	75
75	0	75	0	0	0	5	
35	0	35	0	0	0	0	76
1 980	0	1 980	5	0	5	170	
205	0	205	0	0	0	30	77
15	0	15	0	0	0	0	
0	0	0	0	0	0	0	78
210	10	205	0	0	0	25	
145	5	140	0	0	0	15	79
125	0	120	0	0	0	5	
45	0	45	0	0	0	5	8
5	0	5	0	0	0	0	
5	0	5	0	0	0	0	80
5	0	5	0	0	0	0	
5	0	5	0	0	0	0	81
5	0	5	0	0	0	0	
0	0	0	0	0	0	0	84
25	0	25	0	0	0	0	
0	0	0	0	0	0	0	85
20	0	20	0	0	0	0	
10	0	10	0	0	0	0	86
30	0	30	0	0	0	0	
5	0	5	0	0	0	0	87
35	0	35	0	0	0	5	
20	0	20	0	0	0	0	88
2 245	20	2 225	50	0	50	285	
785	5	780	15	0	15	140	0-8
550	0	550	20	0	20	150	
290	0	290	10	0	10	95	3
130	0	130	0	0	0	5	
85	0	85	0	0	0	0	4
155	0	155	0	0	0	10	
35	0	35	0	0	0	5	5
105	0	105	0	0	0	5	
10	0	10	0	0	0	0	6
1 180	15	1 170	30	0	30	105	
310	5	310	5	0	5	30	7
105	5	105	0	0	0	10	
40	0	35	0	0	0	5	8

Noch: 5. Personal des Kommunalen Bereiches am 30.6.2017

Gl.- Nr.	Aufgabenbereich		Beschäftigte		
	I insgesamt W weiblich		Insgesamt	Beamte	Arbeitnehmer
	Rechtlich selbständige Einrichtungen	I	2 760	5	2 755
	in öffentlich-rechtlicher Rechtsform	W	895	0	895
1	Öffentliche Sicherheit und Ordnung	I	40	0	40
		W	15	0	15
3	Wissenschaft, Forschung, Kulturpflege	I	130	0	130
		W	75	0	75
5	Gesundheit, Sport, Erholung	I	65	0	65
		W	30	0	30
7	Öffentliche Einrichtungen, Wirtschaftsförderung	I	640	0	640
		W	235	0	235
70	Abwasserbeseitigung	I	430	0	430
		W	145	0	145
72	Abfallbeseitigung	I	210	0	210
		W	90	0	90
8	Wirtschaftliche Unternehmen, allgemeines Grund- und Sondervermögen	I	1 875	0	1 875
		W	535	0	535
81	Versorgungsunternehmen	I	1 825	0	1 825
		W	495	0	495
815	Wasserversorgung	I	1 785	0	1 785
		W	480	0	480
86	Kur- und Badebetriebe	I	40	0	40
		W	30	0	30
	Kommunaler Bereich insgesamt	I	36 320	2 890	33 430
		W	22 595	1 190	21 405

nach Dauer des Dienstverhältnisses und Aufgabenbereichen

Dauerkräfte			Personal in Ausbildung			Personal mit Zeitvertrag	Gl.- Nr.
zusammen	Beamte	Arbeitnehmer	zusammen	Beamte	Arbeitnehmer		
2 580	5	2 575	95	0	95	80	
845	0	845	10	0	10	40	
40	0	40	0	0	0	0	
15	0	15	0	0	0	0	1
115	0	115	0	0	0	15	
65	0	65	0	0	0	10	3
60	0	60	0	0	0	0	
30	0	30	0	0	0	0	5
605	0	605	15	0	15	20	
220	0	220	5	0	5	10	7
405	0	405	15	0	15	10	
135	0	135	5	0	5	5	70
200	0	195	0	0	0	10	
90	0	90	0	0	0	5	72
1 760	0	1 760	80	0	80	40	
510	0	510	5	0	5	20	8
1 715	0	1 715	80	0	80	30	
480	0	480	5	0	5	15	81
1 675	0	1 675	80	0	80	30	
465	0	465	5	0	5	15	
35	0	35	0	0	0	10	
25	0	25	0	0	0	5	86
32 790	2 515	30 275	830	135	695	2 700	
20 540	1 090	19 450	470	50	420	1 590	

**6. Vollzeitäquivalente des Landesbereiches
am 30.6.2017 nach Dienstverhältnis und Aufgabenbereichen**

FKZ	Aufgabenbereich		Insgesamt	Beamte und Richter	Arbeit- nehmer
	I insgesamt	W weiblich			
0 - 8	Kernhaushalt	I	43 180	26 290	16 885
		W	27 670	15 305	12 365
0	Allgemeine Dienste	I	18 480	14 180	4 305
		W	9 275	6 205	3 075
01	politische Führung und zentrale Verwaltung	I	3 930	2 025	1 900
		W	2 325	1 095	1 230
011	politische Führung	I	2 320	1 360	960
		W	1 355	725	630
012	innere Verwaltung	I	1 130	600	535
		W	715	330	385
014	statistischer Dienst	I	210	50	160
		W	155	30	125
016	Hochbauverwaltung	I	55	0	55
		W	30	0	30
019	Sonstige allgemeine Staatsaufgaben	I	215	15	195
		W	65	5	60
04	öffentliche Sicherheit und Ordnung	I	7 160	6 330	830
		W	1 970	1 460	510
042	Polizei	I	7 040	6 245	795
		W	1 930	1 435	500
044	Brandschutz	I	35	20	15
		W	5	0	5
047	Schutz der Verfassung	I	85	65	20
		W	35	25	10
05	Rechtsschutz	I	4 065	3 205	860
		W	2 430	1 690	740
051	Gerichte und Staatsanwaltschaften	I	3 095	2 270	825
		W	2 170	1 450	720
056	Justizvollzugsanstalten	I	965	930	35
		W	260	240	25
06	Finanzverwaltung	I	3 330	2 620	710
		W	2 550	1 960	590
061	Steuer- und Zollverwaltung	I	3 315	2 620	695
		W	2 550	1 960	590
062	Schulden-, Vermögens- und sonstige Finanzverwaltung	I	20	0	20
		W	0	0	0
1	Bildungswesen, Wissenschaft, Forschung kulturelle Angelegenheiten	I	21 510	11 180	10 330
		W	16 900	8 690	8 210
11, 12	allgemeinbildende und berufliche Schulen	I	20 820	10 965	9 855
		W	16 515	8 580	7 935
111	Unterrichtsverwaltung	I	245	145	100
		W	170	90	85
112	Grundschulen	I	6 075	2 400	3 675
		W	5 635	2 215	3 420
114	weiterführende allgemeinbildende Schulen	I	9 545	6 165	3 380
		W	7 045	4 635	2 410
124	Öffentliche Sonderschulen/ Förderschulen des allgemeinbildenden Bereichs	I	2 190	910	1 275
		W	1 965	810	1 155

Noch: 6. Vollzeitäquivalente des Landesbereiches
am 30.6.2017 nach Dienstverhältnis und Aufgabenbereichen

FKZ	Aufgabenbereich		Insgesamt	Beamte und Richter	Arbeit- nehmer
	I insgesamt	W weiblich			
127	Öffentliche berufliche Schulen	I	2 765	1 340	1 425
		W	1 700	835	870
15	Sonstiges Bildungswesen	I	100	50	50
		W	65	30	35
16	Wissenschaft, Forschung, Entwicklung außerhalb der Hochschulen	I	435	155	280
		W	250	80	170
18/19	Kultur und Religion	I	160	10	150
		W	75	5	75
3	Gesundheit, Umwelt, Sport und Erholung	I	965	245	720
		W	515	110	405
31	Gesundheitswesen	I	470	90	385
		W	320	45	275
313	Arbeitsschutz	I	470	90	385
		W	320	45	275
33	Umwelt- und Naturschutz	I	495	155	340
		W	200	65	135
331	Umwelt- und Naturschutzverwaltung	I	495	155	340
		W	200	65	135
4	Wohnungswesen, Städtebau, Raumordnung und kommunale Gemeinschaftsdienste	I	720	305	410
		W	300	90	210
5	Ernährung, Landwirtschaft und Forsten	I	550	295	260
		W	320	170	155
6	Energie- und Wasserwirtschaft, Gewerbe, Dienstleistungen	I	45	30	20
		W	15	5	15
7	Verkehrs- und Nachrichtenwesen	I	900	60	840
		W	335	35	300
0 - 8	Sonderrechnungen	I	11 455	1 195	10 265
		W	6 340	290	6 050
0	Allgemeine Dienste	I	75	10	65
		W	40	5	35
1	Bildungswesen, Wissenschaft, Forschung, kulturelle Angelegenheiten	I	11 380	1 185	10 195
		W	6 300	285	6 015
13	Hochschulen	I	11 290	1 185	10 110
		W	6 275	285	5 990
132	Hochschulkliniken	I	4 790	50	4 740
		W	3 355	10	3 345
133	Öffentliche Hochschulen und Berufsakademien	I	6 505	1 135	5 370
		W	2 925	275	2 645
16	Wissenschaft, Forschung, Entwicklung außerhalb der Hochschulen	I	90	0	90
		W	25	0	25

Noch: 6. Vollzeitäquivalente des Landesbereiches
am 30.6.2017 nach Dienstverhältnis und Aufgabenbereichen

FKZ	Aufgabenbereich		Insgesamt	Beamte und Richter	Arbeit- nehmer
	I insgesamt	W weiblich			
	Rechtlich selbständige Einrichtungen	I	2 800	460	2 340
	in öffentlich-rechtlicher Rechtsform	W	1 115	75	1 040
1	Bildungswesen, Wissenschaft, Forschung, kulturelle Angelegenheiten	I W	1 045 700	10 5	1 030 695
14	Förderung für Schülerinnen und Schüler, Studierende und und dgl.	I W	535 395	0 0	535 395
18/19	Kultur und Religion	I W	500 295	5 0	490 295
2	Soziale Sicherung, Familie, Jugend, Arbeitsmarktpolitik	I W	60 45	5 0	55 45
3	Gesundheit, Umwelt, Sport und Erholung	I W	40 30	0 0	40 30
5	Ernährung, Landwirtschaft und Forsten	I W	1 395 270	445 70	950 195
6	Energie- und Wasserwirtschaft, Gewerbe und Dienstleistungen	I W	240 55	0 0	240 55
7	Verkehrs- und Nachrichtenwesen	I W	25 15	0 0	25 15
	Landesbereich insgesamt	I	57 435	27 945	29 490
		W	35 130	15 675	19 455

**7. Vollzeitäquivalente des Kommunalen Bereiches
am 30.6.2017 nach Dienstverhältnis und Aufgabenbereichen**

Gl.- Nr.	Aufgabenbereich		Insgesamt	Beamte	Arbeitnehmer
	I insgesamt	W weiblich			
0-8	Kernhaushalt	I	28 155	2 795	25 360
		W	18 360	1 125	17 235
0	Allgemeine Verwaltung	I	6 495	1 005	5 490
		W	4 520	480	4 040
00	Gemeindeorgane, Kreisorgane	I	485	260	225
		W	230	55	170
01	Rechnungsprüfung	I	170	80	90
		W	115	50	70
02	Hauptverwaltung	I	2 785	405	2 380
		W	1 935	190	1 740
03	Finanzverwaltung	I	1 950	195	1 755
		W	1 635	140	1 495
05	besondere Dienststellen der allgemeinen Verwaltung	I	190	35	155
		W	160	25	135
06	Einrichtungen der gesamten Verwaltung	I	840	15	825
		W	400	10	395
08	Einrichtungen für Verwaltungsangehörige	I	80	20	60
		W	50	10	40
1	Öffentliche Sicherheit und Ordnung	I	3 625	1 215	2 405
		W	1 765	255	1 510
11	öffentliche Ordnung	I	2 100	310	1 785
		W	1 445	180	1 265
12	Umweltschutz	I	405	95	305
		W	230	55	175
13	Brandschutz	I	895	715	180
		W	50	10	35
14	Katastrophenschutz	I	20	10	10
		W	5	0	5
16	Rettungsdienst	I	205	85	120
		W	35	5	30
2	Schulen	I	1 935	25	1 905
		W	1 110	15	1 090
20	Schulverwaltung	I	345	20	325
		W	205	15	195
21	Grundschulen	I	470	0	470
		W	260	0	255
22	Realschulen	I	345	0	345
		W	175	0	175
225	Regelschulen und Schulverbund	I	345	0	345
	Grund- und Regelschulen	W	175	0	175
23	Gymnasien, Kollegs	I	225	0	225
		W	120	0	120
24	Berufliche Schulen	I	215	0	215
		W	135	0	135
240	Berufsschulen	I	210	0	210
		W	125	0	125
26	Gemeinschaftsschulen	I	80	5	80
		W	55	0	55

Noch: 7. Vollzeitäquivalente des Kommunales Bereiches
am 30.6.2017 nach Dienstverhältnis und Aufgabenbereichen

Gl.- Nr.	Aufgabenbereich		Insgesamt	Beamte	Arbeitnehmer
	I insgesamt	W weiblich			
27	Förderschulen	I	130	0	130
		W	85	0	85
28	Gesamtschulen	I	10	0	10
		W	10	0	10
29	Übrige schulische Aufgaben	I	110	0	110
		W	70	0	70
3	Wissenschaft, Forschung, Kulturpflege	I	1 305	25	1 280
		W	905	15	890
30	Verwaltung kultureller Angelegenheiten	I	130	0	130
		W	100	0	100
31	Wissenschaft und Forschung	I	100	0	100
		W	55	0	55
32	Museen, Sammlungen, Ausstellungen	I	235	0	235
		W	145	0	145
33	Theater und Musikpflege	I	250	0	250
		W	160	0	160
34	Heimat- und sonstige Kulturpflege	I	45	0	45
		W	25	0	25
35	Volksbildung	I	400	5	395
		W	340	5	340
350	Volkshochschulen	I	135	5	125
		W	100	5	100
352	Büchereien	I	265	0	265
		W	240	0	240
36	Naturschutz, Denkmalschutz und -pflege	I	140	15	125
		W	75	10	70
4	Soziale Sicherung	I	8 425	330	8 090
		W	7 495	255	7 240
40	Verwaltung der sozialen Angelegenheiten	I	2 600	280	2 320
		W	2 160	215	1 940
400	allgemeine Sozialverwaltung	I	1 135	135	1 000
		W	925	95	830
405	Verwaltung der Grundsicherung für Arbeitssuchende nach SGB II	I	750	70	680
		W	625	55	570
407	Verwaltung der Jugendhilfe	I	645	65	580
		W	555	55	500
41	Sozialhilfe nach dem SGB XII ¹⁾	I	55	5	50
		W	40	5	40
42	Durchführung des Asylbewerberleistungsgesetz ¹⁾	I	45	0	45
		W	30	0	30
43	Soziale Einrichtungen (ohne Einrichtungen der Jugendhilfe)	I	115	5	115
		W	65	0	65
44	Kriegsopferfürsorge und ähnliche Maßnahmen ¹⁾	I	10	0	10
		W	5	0	5
45	Jugendhilfe nach dem SGB VIII	I	460	20	440
		W	365	15	350
454	Förderung von Kindern in Tageseinrichtungen und in Tagespflege	I	60	0	60
		W	55	0	55

¹⁾ Personal in Leistungsbereichen nur bei doppisch buchenden Kommunen

Noch: 7. Vollzeitäquivalente des Kommunales Bereiches
am 30.6.2017 nach Dienstverhältnis und Aufgabenbereichen

Gl.- Nr.	Aufgabenbereich		Insgesamt	Beamte	Arbeitnehmer
	I insgesamt	W weiblich			
455	Hilfe zur Erziehung	I	275	5	265
		W	220	5	210
46	Einrichtungen der Jugendhilfe	I	4 935	0	4 935
		W	4 665	0	4 665
460	Einrichtungen der Jugendarbeit	I	115	0	115
		W	75	0	75
464	Tageseinrichtungen für Kinder	I	4 705	0	4 705
		W	4 500	0	4 500
48	Weitere soziale Bereiche	I	155	15	140
		W	130	15	115
481	Unterhaltsvorschuss	I	40	10	30
		W	35	5	25
482	Grundsicherung für Arbeitssuchende ¹⁾	I	95	5	90
		W	75	5	70
49	sonstige soziale Angelegenheiten	I	40	0	40
		W	35	0	35
5	Gesundheit, Sport, Erholung	I	1 510	35	1 475
		W	880	20	860
50	Gesundheitsverwaltung	I	610	30	580
		W	510	20	490
54	sonstige Einrichtungen und Maßnahmen der Gesundheitspflege	I	115	0	115
		W	100	0	100
55	Förderung des Sports	I	35	0	35
		W	20	0	20
56	eigene Sportstätten	I	145	0	145
		W	20	0	20
57	Badeanstalten	I	135	0	135
		W	40	0	40
58	Park- und Gartenanlagen	I	460	5	455
		W	185	0	185
59	sonstige Erholungseinrichtungen	I	15	0	15
		W	5	0	5
6	Bau- und Wohnungswesen, Verkehr	I	2 140	140	2 000
		W	1 140	75	1 065
60	Bauverwaltung	I	1 065	50	1 015
		W	595	25	575
61	Städteplanung, Vermessung, Bauordnung	I	675	85	590
		W	435	45	390
62	Wohnungsbauförderung und Wohnungs- fürsorge	I	35	0	35
		W	30	0	25
63	Gemeindestraßen	I	190	0	190
		W	35	0	35
65	Kreisstraßen	I	55	0	55
		W	5	0	5
66	Bundes- und Landesstraßen	I	5	0	5
		W	5	0	5
67	Straßenbeleuchtung und -reinigung	I	45	0	45
		W	10	0	10

¹⁾ Personal in Leistungsbereichen nur bei doppisch buchenden Kommunen

Noch: 7. Vollzeitäquivalente des Kommunalen Bereiches
am 30.6.2017 nach Dienstverhältnis und Aufgabenbereichen

Gl.- Nr.	Aufgabenbereich		Insgesamt	Beamte	Arbeitnehmer
	I insgesamt	W weiblich			
68	Parkeinrichtungen	I	5	0	5
		W	0	0	0
69	Wasserläufe, Wasserbau	I	60	5	60
		W	20	0	20
7	Öffentliche Einrichtungen, Wirtschaftsförderung	I	2 615	15	2 600
		W	505	10	495
70	Abwasserbeseitigung	I	10	0	10
		W	0	0	0
72	Abfallbeseitigung	I	65	0	65
		W	35	0	35
73	Märkte	I	25	0	25
		W	10	0	10
75	Bestattungswesen	I	225	0	220
		W	100	0	95
76	sonstige öffentliche Einrichtungen	I	65	0	65
		W	25	0	25
77	Hilfsbetriebe der Verwaltung	I	1 995	0	1 995
		W	185	0	185
78	Förderung der Land- und Forstwirtschaft	I	15	0	15
		W	0	0	0
79	Fremdenverkehr, sonstige Förderung von Wirtschaft und Verkehr	I	215	5	205
		W	145	5	140
8	Wirtschaftliche Unternehmen, allgemeines Grund- und Sondervermögen	I	115	0	110
		W	40	0	40
80	Verwaltung der wirtschaftlichen Unternehmen	I	5	0	5
		W	5	0	5
81	Wasserversorgung	I	5	0	5
		W	0	0	0
84	Unternehmen der Wirtschaftsförderung	I	5	0	5
		W	0	0	0
85	Land- und forstwirtschaftliche Unternehmen	I	25	0	25
		W	0	0	0
86	Kur- und Badebetriebe	I	20	0	20
		W	10	0	10
87	sonstige wirtschaftliche Unternehmen	I	20	0	20
		W	5	0	5
88	allgemeines Grundvermögen	I	30	0	30
		W	15	0	15
0-8	Sonderrechnungen	I	2 470	20	2 450
		W	850	5	845
3	Wissenschaft, Forschung, Kulturpflege	I	665	0	665
		W	350	0	350
4	Soziale Sicherung	I	125	0	125
		W	80	0	80
5	Gesundheit, Sport, Erholung	I	160	0	160
		W	35	0	35

Noch: 7. Vollzeitäquivalente des Kommunalen Bereiches
am 30.6.2017 nach Dienstverhältnis und Aufgabenbereichen

Gl.- Nr.	Aufgabenbereich		Insgesamt	Beamte	Arbeitnehmer
	I insgesamt	W weiblich			
6	Bau- und Wohnungswesen, Verkehr	I	100	0	100
		W	10	0	10
7	Öffentliche Einrichtungen, Wirtschaftsförderung	I	1 280	15	1 270
		W	325	5	320
8	Wirtschaftliche Unternehmen, allgemeines Grund- und Sondervermögen	I	110	5	105
		W	35	0	35
	Rechtlich selbständige Einrichtungen in öffentlich-rechtlicher Rechtsform	I	2 665	5	2 660
		W	820	0	820
1	Öffentliche Sicherheit und Ordnung	I	35	0	35
		W	15	0	15
3	Wissenschaft, Forschung, Kulturpflege	I	115	0	115
		W	65	0	65
5	Gesundheit, Sport, Erholung	I	60	0	60
		W	30	0	30
7	Öffentliche Einrichtungen, Wirtschaftsförderung	I	615	0	615
		W	215	0	215
70	Abwasserbeseitigung	I	415	0	415
		W	135	0	135
72	Abfallbeseitigung	I	200	0	200
		W	80	0	80
8	Wirtschaftliche Unternehmen, allgemeines Grund- und Sondervermögen	I	1 830	0	1 830
		W	495	0	495
81	Versorgungsunternehmen	I	1 785	0	1 785
		W	460	0	460
815	Wasserversorgung	I	1 745	0	1 745
		W	450	0	450
86	Kur- und Badebetriebe	I	40	0	40
		W	30	0	30
	Kommunaler Bereich insgesamt	I	33 290	2 820	30 465
		W	20 030	1 130	18 895

8. Personal des Landes am 30.6.2017 nach Dienstverhältnis sowie Einzelplänen und Kapiteln des Landeshaushaltes

Epl./ Kap. Nr.	Kapitel/Einzelplan		Beschäftigte Insgesamt	Beamte und Richter		Arbeitnehmer		
				I insgesamt W weiblich	I insgesamt W weiblich	zu- sammen	darunter in Aus- bildung	darunter
	zu- sammen	in Aus- bildung						mit Zeit- vertrag
	Kernhaushalt	I	46 740	27 675	1 660	19 065	210	1 350
		W	30 765	16 495	990	14 270	115	975
01	Thüringer Landtag	I	200	60	0	140	0	30
		W	115	25	0	90	0	25
0101	Landtag	I	160	45	0	115	0	25
		W	95	20	0	75	0	20
0104	Landesbeauftragter für den Datenschutz und die Informationsfreiheit	I	25	10	0	15	0	5
		W	15	5	0	10	0	0
0105	Landesbeauftragter zur Aufarbeitung der SED-Diktatur	I	10	0	0	5	0	0
		W	5	0	0	5	0	0
0106	Bürgerbeauftragter	I	5	5	0	5	0	0
		W	5	0	0	5	0	0
02	Thüringer Staatskanzlei	I	510	160	0	350	0	105
		W	300	90	0	210	0	55
0201	Ministerpräsident und Staatskanzlei	I	150	70	0	80	0	10
		W	90	40	0	50	0	5
0203	Bundes- und Europaangelegenheiten	I	40	25	0	15	0	0
		W	25	15	0	15	0	0
0205	Landeszentrale für politische Bildung	I	10	0	0	10	0	0
		W	5	0	0	5	0	0
0206	Staatsarchive	I	105	30	0	75	0	20
		W	70	20	0	50	0	10
0207	Landesamt für Denkmalpflege und Archäologie	I	165	10	0	155	0	75
		W	80	5	0	80	0	35
0208	Übrige Einnahmen und Ausgaben im Bereich Kunstpflege	I	40	20	0	15	0	5
		W	30	15	0	15	0	5
03	Thüringer Ministerium für Inneres und Kommunales	I	8 995	7 295	435	1 700	0	30
		W	3 165	2 005	135	1 160	0	20
0301	Ministerium	I	270	200	0	70	0	5
		W	135	90	0	45	0	0
0304	Landesverwaltungsamt	I	1 155	610	110	540	0	10
		W	750	350	70	400	0	5
0306	Zentrale Fortbildung der obersten Landesbehörden	I	50	10	0	40	0	5
		W	30	0	0	30	0	5
0309	Landesamt für Statistik	I	230	55	0	175	0	5
		W	175	40	0	140	0	5
0310	Amt für Verfassungsschutz	I	90	70	0	20	0	0
		W	40	25	0	10	0	0
0312	Polizeibildungseinrichtungen	I	525	475	320	50	0	0
		W	135	105	60	30	0	0

Noch: 8. Personal des Landes am 30.6.2017 nach Dienstverhältnis sowie Einzelplänen und Kapiteln des Landeshaushaltes

Epl./ Kap. Nr.	Kapitel/Einzelplan I insgesamt W weiblich		Beschäftigte Insgesamt	Beamte und Richter		Arbeitnehmer		
				zu- sammen	darunter in Aus- bildung	zu- sammen	darunter	
							in Aus- bildung	mit Zeit- vertrag
0313	Landeskriminalamt	I	625	460	0	170	0	0
		W	175	95	0	80	0	0
0314	Landespolizei	I	6 015	5 390	0	620	0	0
		W	1 715	1 295	0	420	0	0
0319	Feuerwehrschnule	I	35	20	5	15	0	0
		W	5	0	0	5	0	0
04	Thüringer Ministerium für Bildung, Jugend und Sport	I	23 570	11 895	865	11 675	90	945
		W	18 870	9 335	615	9 530	65	730
0401	Ministerium	I	260	135	0	125	0	20
		W	165	80	0	85	0	20
0403	Staatliche Schulämter	I	270	160	15	110	0	20
		W	190	95	10	90	0	15
0406	Grundschulen	I	7 235	2 540	265	4 695	85	330
		W	6 730	2 350	230	4 380	60	295
0407	Regelschulen	I	4 200	2 670	130	1 530	0	175
		W	3 290	2 110	85	1 180	0	125
0408	Förderschulen	I	2 300	955	10	1 345	0	50
		W	2 070	850	5	1 220	0	40
0409	Gesamtschulen	I	375	240	20	135	0	15
		W	285	195	20	95	0	15
0410	Gymnasien	I	4 195	2 930	295	1 265	0	105
		W	2 955	2 100	175	855	0	65
0411	Gemeinschaftsschulen	I	1 345	665	60	680	5	75
		W	1 075	545	45	530	5	60
0413	Berufsbildende Schulen	I	2 910	1 390	55	1 520	0	150
		W	1 820	875	35	940	0	90
0414	Staatliche Fachschule für Bau, Wirtschaft und Verkehr	I	55	10	0	45	0	0
		W	20	5	0	20	0	0
0417	Thüringenkolleg	I	15	10	0	5	0	0
		W	10	5	0	0	0	0
0420	Staatliche Studienseminare	I	20	15	0	10	0	0
		W	20	10	0	10	0	0
0422	Thüringer Institut für Lehrerfortbildung Lehrplanentwicklung und Medien	I	65	40	0	25	0	0
		W	40	20	0	20	0	0
0424	Sprachengymnasium Schnepfenthal	I	55	30	0	25	0	0
		W	35	25	0	15	0	0
0425	Musikgymnasium Weimar	I	35	15	0	20	0	0
		W	25	10	0	15	0	0
0426	Sportgymnasium Erfurt	I	90	45	5	50	0	0
		W	55	30	0	25	0	0

Noch: 8. Personal des Landes am 30.6.2017 nach Dienstverhältnis sowie Einzelplänen und Kapiteln des Landeshaushaltes

Epl./ Kap. Nr.	Kapitel/Einzelplan I insgesamt W weiblich		Beschäftigte Insgesamt	Beamte und Richter		Arbeitnehmer		
				zu- sammen	darunter in Aus- bildung	zu- sammen	darunter	
							in Aus- bildung	mit Zeit- vertrag
0427	Sportgymnasium Jena	I	80	30	5	45	0	0
		W	40	20	5	20	0	0
0428	Sportgymnasium Oberhof	I	65	20	0	45	0	5
		W	45	15	0	30	0	5
05	Thüringer Ministerium für Migration, Justiz und Verbraucherschutz	I	4 375	3 415	160	960	80	50
		W	2 680	1 855	110	820	45	45
0501	Ministerium	I	115	75	0	40	0	10
		W	70	45	0	25	0	10
0504	Gerichte und Staatsanwaltschaften	I	2 830	2 105	140	720	80	20
		W	2 030	1 405	100	625	45	15
0505	Justizvollzugsanstalten	I	985	945	20	40	0	15
		W	275	250	10	25	0	10
0507	Gerichte der Arbeitsgerichtsbarkeit	I	85	55	0	30	0	0
		W	65	35	0	30	0	0
0508	Gerichte der Verwaltungsgerichtsbarkeit	I	125	80	0	45	0	5
		W	85	45	0	45	0	5
0509	Gerichte der Sozialgerichtsbarkeit	I	195	125	0	70	0	5
		W	135	70	0	70	0	0
0510	Finanzgericht	I	25	15	0	10	0	0
		W	10	5	0	5	0	0
0511	Justizprüfungsamt	I	15	10	0	5	0	0
		W	10	5	0	5	0	0
06	Thüringer Finanzministerium	I	3 830	2 995	180	835	0	20
		W	2 935	2 245	125	690	0	15
0601	Ministerium	I	210	155	0	55	0	5
		W	120	80	0	40	0	5
0603	Landesfinanzdirektion	I	560	290	5	270	0	5
		W	410	190	0	220	0	5
0604	Steuerverwaltung	I	3 020	2 530	175	490	0	10
		W	2 390	1 965	120	425	0	10
0606	Fachbereich Steuern der Thüringer Verwaltungsfachhochschule und Landesfinanzschule Gotha	I	20	15	0	5	0	0
		W	10	10	0	5	0	0
0620	Zentraler Fahrdienst Thüringen	I	20	0	0	20	0	0
		W	0	0	0	0	0	0
07	Thüringer Ministerium für Wirtschaft, Wissenschaft und Digitale Gesellschaft	I	255	120	0	135	0	20
		W	140	65	0	75	0	10
0701	Ministerium	I	225	120	0	105	0	15
		W	130	65	0	65	0	5
0776	Landessternwarte Tautenburg an der Friedrich-Schiller-Universität Jena	I	30	0	0	30	0	5
		W	5	0	0	5	0	0

Noch: 8. Personal des Landes am 30.6.2017 nach Dienstverhältnis sowie Einzelplänen und Kapiteln des Landeshaushaltes

Epl./ Kap. Nr.	Kapitel/Einzelplan I insgesamt W weiblich		Beschäftigte Insgesamt	Beamte und Richter		Arbeitnehmer		
				zu- sammen	darunter in Aus- bildung	zu- sammen	darunter	
							in Aus- bildung	mit Zeit- vertrag
08	Thüringer Ministerium für Arbeit, Soziales I	I	750	205	5	550	0	35
	Gesundheit, Frauen und Familie	W	515	120	0	395	0	25
0801	Ministerium	I	230	100	0	130	0	20
		W	160	70	0	95	0	15
0808	Die Beauftragten beim TMASGFF	I	10	5	0	5	0	0
		W	5	5	0	5	0	0
0812	Thüringer Landesamt für Verbraucherschutz	I	510	100	5	415	0	15
		W	350	50	0	300	0	10
09	Thüringer Ministerium für Umwelt, Energie und Naturschutz	I	805	335	0	470	0	25
		W	360	150	0	215	0	10
0901	Ministerium	I	235	140	0	90	0	5
		W	125	75	0	55	0	5
0905	Allgemeine Bewilligungen - Umwelt -	I	5	5	0	0	0	0
		W	0	0	0	0	0	0
0906	Maßnahmen zur Energienutzung und Klimaanpassung	I	0	0	0	0	0	0
		W	0	0	0	0	0	0
0931	Thüringer Landesanstalt für Umwelt und Geologie	I	415	145	0	270	0	10
		W	185	65	0	120	0	5
0933	Thüringer Landesbergamt	I	50	30	0	20	0	0
		W	20	5	0	15	0	0
0935	Nationale Naturlandschaften	I	105	15	0	90	0	5
		W	30	5	0	25	0	5
10	Thüringer Ministerium für Infrastruktur und Landwirtschaft	I	3 085	1 060	20	2 025	40	80
		W	1 520	515	5	1 005	5	35
1001	Ministerium	I	370	225	0	145	0	5
		W	215	120	0	95	0	5
1005	Landesamt für Bau und Verkehr	I	590	35	0	550	5	10
		W	225	25	0	200	0	5
1006	Untere Straßenbauverwaltung	I	415	30	0	385	0	5
		W	170	15	0	155	0	0
1008	Landesamt für Vermessung und Geoinformation	I	785	325	5	460	30	0
		W	350	105	0	245	5	0
1014	Landwirtschaftsämter	I	350	200	0	150	0	35
		W	220	125	0	95	0	15
1015	Ämter für Landentwicklung und Flurneuordnung	I	245	115	0	130	0	0
		W	135	60	0	75	0	0
1016	Thüringer Landesanstalt für Landwirtschaft	I	285	120	10	165	0	20
		W	165	60	5	110	0	5
1017	Lehr- und Versuchsanstalt Gartenbau	I	55	10	0	45	0	5
		W	35	10	0	25	0	5

Noch: 8. Personal des Landes am 30.6.2017 nach Dienstverhältnis sowie Einzelplänen und Kapiteln des Landeshaushaltes

Epl./ Kap. Nr.	Kapitel/Einzelplan I insgesamt W weiblich		Beschäftigte Insgesamt	Beamte und Richter		Arbeitnehmer		
				zu- sammen	darunter in Aus- bildung	zu- sammen	darunter	
							in Aus- bildung	mit Zeit- vertrag
11	Thüringer Rechnungshof	I	130	110	0	20	0	0
		W	85	75	0	15	0	0
1101	Rechnungshof	I	130	110	0	20	0	0
		W	85	75	0	15	0	0
12	Thüringer Verfassungsgerichtshof	I	0	0	0	0	0	0
		W	0	0	0	0	0	0
1201	Verfassungsgerichtshof	I	0	0	0	0	0	0
		W	0	0	0	0	0	0
16	Informations- und Kommunikationstechnik	I	220	20	0	205	0	5
		W	70	5	0	65	0	0
1620	Thüringer Landesrechenzentrum	I	220	20	0	205	0	5
		W	70	5	0	65	0	0
	Sonderrechnungen	I	13 130	1 215	0	11 915	230	4 380
		W	7 410	305	0	7 110	140	2 085
07	Thüringer Ministerium für Wirtschaft, Wissenschaft und Digitale Gesellschaft	I	13 050	1 205	0	11 845	230	4 375
		W	7 370	300	0	7 070	140	2 085
0750	Universitätsklinikum Jena	I	5 360	50	0	5 310	130	1 305
		W	3 825	10	0	3 815	85	810
0769	Hochschulen gemeinsam	I	7 520	1 145	0	6 370	100	3 035
		W	3 490	285	0	3 205	55	1 265
0771	Berufsakademien/Duale Hochschule Gera-Eisenach	I	80	10	0	70	0	10
		W	30	5	0	25	0	5
0775	Materialforschungs- und Prüfanstalt an der Bauhaus-Universität Weimar	I	95	0	0	95	0	30
		W	25	0	0	25	0	5
10	Thüringer Ministerium für Infrastruktur und Landwirtschaft	I	80	10	0	70	0	5
		W	45	5	0	40	0	5
1005	Landesbetrieb Thüringer Liegenchaftsmanagement	I	80	10	0	70	0	5
		W	45	5	0	40	0	5
	Land insgesamt	I	59 870	28 885	1 660	30 985	445	5 730
		W	38 175	16 800	990	21 375	255	3 060

9. Personal des Landes am 30.6.2017 nach Umfang der Tätigkeit und nach Einzelplänen und Kapiteln des Landeshaushaltes

Epl./ Kap. Nr.	Kapitel/Einzelplan		Beschäftigte Insgesamt	Vollzeit- beschäftigte	Teilzeit- beschäftigte (ohne ATZ)	Altersteilzeit- beschäftigte	Vollzeit- äquivalente
	I insgesamt	W weiblich					
	Kernhaushalt	I	46 740	34 520	10 430	1 790	43 180
		W	30 765	19 865	9 565	1 335	27 670
01	Thüringer Landtag	I	200	165	30	5	190
		W	115	90	25	0	110
0101	Landtag	I	160	135	20	5	150
		W	95	75	20	0	85
0104	Landesbeauftragter für den Datenschutz und die Informationsfreiheit	I	25	20	5	0	25
		W	15	10	5	0	15
0105	Landesbeauftragter zur Aufarbeitung der SED-Diktatur	I	10	5	0	0	10
		W	5	5	0	0	5
0106	Bürgerbeauftragter	I	5	5	5	0	5
		W	5	5	0	0	5
02	Thüringer Staatskanzlei	I	510	415	85	10	485
		W	300	220	75	5	280
0201	Ministerpräsident und Staatskanzlei	I	150	115	30	5	145
		W	90	60	30	0	85
0203	Bundes- und Europaangelegenheiten	I	40	30	10	0	40
		W	25	15	10	0	25
0205	Landeszentrale für politische Bildung	I	10	5	0	0	5
		W	5	5	0	0	5
0206	Staatsarchive	I	105	85	25	0	100
		W	70	50	20	0	65
0207	Landesamt für Denkmalpflege und Archäologie	I	165	150	15	0	160
		W	80	70	10	0	75
0208	Übrige Einnahmen und Ausgaben im Bereich Kunstpflege	I	40	30	5	0	35
		W	30	20	5	0	25
03	Thüringer Ministerium für Inneres und Kommunales	I	8 995	8 000	825	175	8 750
		W	3 165	2 335	715	120	2 970
0301	Ministerium	I	270	215	40	15	255
		W	135	95	35	5	125
0304	Landesverwaltungsamt	I	1 155	885	205	60	1 085
		W	750	520	180	45	690
0306	Zentrale Fortbildung der obersten Landesbehörden	I	50	35	15	0	50
		W	30	15	15	0	25
0309	Landesamt für Statistik	I	230	160	40	30	210
		W	175	110	40	25	155
0310	Amt für Verfassungsschutz	I	90	65	25	0	85
		W	40	20	20	0	35
0312	Polizeibildungseinrichtungen	I	525	510	15	0	525
		W	135	125	10	0	135

Noch: 9. Personal des Landes am 30.6.2017 nach Umfang der Tätigkeit und nach Einzelplänen und Kapiteln des Landeshaushaltes

Epl./ Kap. Nr.	Kapitel/Einzelplan		Beschäftigte Insgesamt	Vollzeit- beschäftigte	Teilzeit- beschäftigte (ohne ATZ)	Altersteilzeit- beschäftigte	Vollzeit- äquivalente
	I insgesamt	W weiblich					
0313	Landeskriminalamt	I	625	560	50	15	610
		W	175	125	40	10	165
0314	Landespolizei	I	6 015	5 530	435	50	5 905
		W	1 715	1 315	370	30	1 630
0319	Feuerwehrschnule	I	35	35	0	0	35
		W	5	5	0	0	5
04	Thüringer Ministerium für Bildung, Jugend und Sport	I	23 570	15 800	6 780	995	21 145
		W	18 870	11 860	6 225	785	16 720
0401	Ministerium	I	260	200	45	15	240
		W	165	120	35	10	155
0403	Staatliche Schulämter	I	270	185	70	10	245
		W	190	120	65	5	170
0406	Grundschulen	I	7 235	3 585	3 475	180	6 075
		W	6 730	3 260	3 300	170	5 635
0407	Regelschnulen	I	4 200	2 900	1 020	280	3 810
		W	3 290	2 160	915	215	2 960
0408	Förderschnulen	I	2 300	1 880	365	55	2 190
		W	2 070	1 670	350	50	1 965
0409	Gesamtschnulen	I	375	270	85	20	345
		W	285	195	75	20	260
0410	Gymnasien	I	4 195	3 095	850	250	3 860
		W	2 955	2 005	760	195	2 670
0411	Gemeinschaftsschnulen	I	1 345	915	370	60	1 210
		W	1 075	690	335	45	960
0413	Berufsbildende Schnulen	I	2 910	2 380	430	95	2 720
		W	1 820	1 420	340	60	1 685
0414	Staatliche Fachschnule für Bau, Wirtschaft und Verkehr	I	55	40	5	10	50
		W	20	15	5	5	20
0417	Thüringenkolleg	I	15	10	5	0	15
		W	10	5	5	0	10
0420	Staatliche Studienseminare	I	20	20	0	0	20
		W	20	15	0	0	15
0422	Thüringer Institut für Lehrerfortbildung Lehrplanentwicklung und Medien	I	65	55	10	0	60
		W	40	30	10	0	40
0424	Sprachengymnasium Schnepfenthal	I	55	45	10	0	55
		W	35	30	5	0	35
0425	Musikgymnasium Weimar	I	35	35	0	0	35
		W	25	20	0	0	25
0426	Sportgymnasium Erfurt	I	90	70	15	5	85
		W	55	40	10	5	50

Noch: 9. Personal des Landes am 30.6.2017 nach Umfang der Tätigkeit und nach Einzelplänen und Kapiteln des Landeshaushaltes

Epl./ Kap. Nr.	Kapitel/Einzelplan		Beschäftigte Insgesamt	Vollzeit- beschäftigte	Teilzeit- beschäftigte (ohne ATZ)	Altersteilzeit- beschäftigte	Vollzeit- äquivalente
	I insgesamt	W weiblich					
0427	Sportgymnasium Jena	I	80	60	10	5	75
		W	40	30	5	5	35
0428	Sportgymnasium Oberhof	I	65	50	15	0	60
		W	45	35	10	0	40
05	Thüringer Ministerium für Migration, Justiz und Verbraucherschutz	I	4 375	3 645	620	110	4 185
		W	2 680	1 985	600	95	2 500
0501	Ministerium	I	115	85	30	0	110
		W	70	40	30	0	60
0504	Gerichte und Staatsanwaltschaften	I	2 830	2 275	465	90	2 685
		W	2 030	1 490	460	80	1 890
0505	Justizvollzugsanstalten	I	985	920	55	10	965
		W	275	225	45	0	260
0507	Gerichte der Arbeitsgerichtsbarkeit	I	85	70	15	0	80
		W	65	50	15	0	60
0508	Gerichte der Verwaltungsgerichtsbarkeit	I	125	105	20	5	120
		W	85	65	20	5	80
0509	Gerichte der Sozialgerichtsbarkeit	I	195	160	30	5	185
		W	135	100	30	5	125
0510	Finanzgericht	I	25	20	0	5	25
		W	10	5	0	5	10
0511	Justizprüfungsamt	I	15	10	5	0	10
		W	10	5	5	0	10
06	Thüringer Finanzministerium	I	3 830	2 490	1 180	160	3 530
		W	2 935	1 680	1 120	135	2 660
0601	Ministerium	I	210	160	50	5	200
		W	120	70	45	5	110
0603	Landesfinanzdirektion	I	560	385	160	15	525
		W	410	250	150	15	375
0604	Steuerverwaltung	I	3 020	1 910	970	140	2 775
		W	2 390	1 350	925	120	2 160
0606	Fachbereich Steuern der Thüringer Verwaltungsfachhochschule und Landesfinanzschule Gotha	I	20	15	0	0	20
		W	10	10	0	0	10
0620	Zentraler Fahrdienst Thüringen	I	20	20	0	0	20
		W	0	0	0	0	0
07	Thüringer Ministerium für Wirtschaft, Wissenschaft und Digitale Gesellschaft	I	255	195	55	5	240
		W	140	90	45	5	125
0701	Ministerium	I	225	170	50	5	210
		W	130	85	45	5	120
0776	Landessternwarte Tautenburg an der Friedrich-Schiller-Universität Jena	I	30	25	5	0	30
		W	5	5	5	0	5

Noch: 9. Personal des Landes am 30.6.2017 nach Umfang der Tätigkeit und nach Einzelplänen und Kapiteln des Landeshaushaltes

Epl./ Kap. Nr.	Kapitel/Einzelplan		Beschäftigte Insgesamt	Vollzeit- beschäftigte	Teilzeit- beschäftigte (ohne ATZ)	Altersteilzeit- beschäftigte	Vollzeit- äquivalente
	I insgesamt	W weiblich					
08	Thüringer Ministerium für Arbeit, Soziales I	I	750	550	150	50	695
	Gesundheit, Frauen und Familie	W	515	345	140	35	470
0801	Ministerium	I	230	165	55	10	215
		W	160	110	45	5	150
0808	Die Beauftragten beim TMASGFF	I	10	5	5	0	10
		W	5	5	5	0	5
0812	Thüringer Landesamt für Verbraucherschutz	I	510	375	95	40	470
		W	350	230	90	25	320
09	Thüringer Ministerium für Umwelt, Energie und Naturschutz	I	805	630	120	55	755
		W	360	235	100	25	330
0901	Ministerium	I	235	160	60	10	215
		W	125	70	50	5	115
0905	Allgemeine Bewilligungen - Umwelt -	I	5	5	0	0	5
		W	0	0	0	0	0
0906	Maßnahmen zur Energienutzung und Klimaanpassung	I	0	0	0	0	0
		W	0	0	0	0	0
0931	Thüringer Landesanstalt für Umwelt und Geologie	I	415	330	45	40	385
		W	185	130	35	15	170
0933	Thüringer Landesbergamt	I	50	40	5	5	45
		W	20	10	5	5	15
0935	Nationale Naturlandschaften	I	105	90	10	0	100
		W	30	20	10	0	30
10	Thüringer Ministerium für Infrastruktur und Landwirtschaft	I	3 085	2 345	545	200	2 875
		W	1 520	915	490	115	1 360
1001	Ministerium	I	370	270	80	15	340
		W	215	140	70	10	195
1005	Landesamt für Bau und Verkehr	I	590	490	70	30	560
		W	225	150	60	15	205
1006	Untere Straßenbauverwaltung	I	415	315	60	45	380
		W	170	100	50	20	150
1008	Landesamt für Vermessung und Geoinformation	I	785	565	155	60	720
		W	350	170	145	35	300
1014	Landwirtschaftsämter	I	350	255	70	25	325
		W	220	140	65	15	205
1015	Ämter für Landentwicklung und Flurneuordnung	I	245	175	55	15	225
		W	135	75	55	10	120
1016	Thüringer Landesanstalt für Landwirtschaft	I	285	225	45	15	270
		W	165	120	40	10	155
1017	Lehr- und Versuchsanstalt Gartenbau	I	55	40	10	0	50
		W	35	25	10	0	30

Noch: 9. Personal des Landes am 30.6.2017 nach Umfang der Tätigkeit und nach Einzelplänen und Kapiteln des Landeshaushaltes

Epl./ Kap. Nr.	Kapitel/Einzelplan		Beschäftigte Insgesamt	Vollzeit- beschäftigte	Teilzeit- beschäftigte (ohne ATZ)	Altersteilzeit- beschäftigte	Vollzeit- äquivalente
	I insgesamt	W weiblich					
11	Thüringer Rechnungshof	I	130	100	20	10	120
		W	85	60	15	10	75
1101	Rechnungshof	I	130	100	20	10	120
		W	85	60	15	10	75
12	Thüringer Verfassungsgerichtshof	I	0	0	0	0	0
		W	0	0	0	0	0
1201	Verfassungsgerichtshof	I	0	0	0	0	0
		W	0	0	0	0	0
16	Informations- und	I	220	190	20	10	215
	Kommunikationstechnik	W	70	50	15	5	65
1620	Thüringer Landesrechenzentrum	I	220	190	20	10	215
		W	70	50	15	5	65
	Sonderrechnungen	I	13 130	8 405	4 550	175	11 455
		W	7 410	4 135	3 130	145	6 340
07	Thüringer Ministerium für Wirtschaft,	I	13 050	8 340	4 535	175	11 380
	Wissenschaft und Digitale Gesellschaft	W	7 370	4 105	3 120	145	6 300
0750	Universitätsklinikum Jena	I	5 360	3 465	1 805	85	4 790
		W	3 825	2 200	1 545	75	3 355
0769	Hochschulen gemeinsam	I	7 520	4 725	2 705	85	6 425
		W	3 490	1 865	1 560	70	2 895
0771	Berufsakademien/Duale Hochschule	I	80	70	10	0	75
	Gera-Eisenach	W	30	25	5	0	30
0775	Materialforschungs- und Prüfanstalt an	I	95	75	20	0	90
	der Bauhaus-Universität Weimar	W	25	15	10	0	25
10	Thüringer Ministerium für	I	80	65	10	0	75
	Infrastruktur und Landwirtschaft	W	45	30	10	0	40
1005	Landesbetrieb Thüringer	I	80	65	10	0	75
	Liegenschaftsmanagement	W	45	30	10	0	40
	Land insgesamt	I	59 870	42 925	14 980	1 965	54 635
		W	38 175	24 000	12 700	1 475	34 010

10. Personal der Gemeinden und Gemeindeverbände am 30.6.2017 nach Umfang der Tätigkeit,

Lfd. Nr.	Körperschaftsgruppe ----- Gemeindegrößenklasse von ... bis unter ... Einwohner	Beschäftigte Insgesamt	Vollzeitbeschäftigte			
			zusammen	Beamte	Arbeit- nehmer	darunter mit Zeitvertrag

Insgesamt

Kreisfreie Städte						
1	unter 50 000	1 185	785	115	675	40
2	50 000 - 100 000	2 085	1 190	260	935	65
3	100 000 - 200 000	2 105	1 495	205	1 290	120
4	200 000 - 500 000	3 795	2 785	530	2 260	155
5	Zusammen	9 165	6 260	1 105	5 155	380
Kreisangehörige Gemeinden						
6	unter 1 000	1 445	545	0	545	55
7	1 000 - 3 000	2 120	1 030	30	1 000	80
8	3 000 - 5 000	1 940	950	80	870	90
9	5 000 - 10 000	2 405	1 360	80	1 280	130
10	10 000 - 20 000	2 020	1 135	65	1 070	70
11	20 000 - 50 000	3 455	2 245	280	1 965	100
12	Zusammen	13 390	7 270	535	6 735	525
13	Verwaltungsgemeinschaften (VG-Verwaltungen)	1 660	750	85	665	65
14	Landratsämter	9 345	5 825	825	5 000	330
15	Gemeinden und Gemeindeverbände insgesamt	33 560	20 105	2 545	17 560	1 300

**darunter Sonderrechnungen
(mit kaufmännischem Rechnungswesen)**

Einrichtungen und Unternehmen						
16	kreisfreie Städte	1 860	1 605	15	1 590	205
17	kreisangehörige Gemeinden	490	395	0	395	25
18	Verwaltungsgemeinschaften (VG-Verwaltungen)	0	0	0	0	0
19	Landratsämter	235	165	5	165	10
20	Zusammen	2 585	2 165	20	2 145	240

Dienstverhältnis, Gemeindegrößenklassen und Beschäftigungsbereichen

Teilzeitbeschäftigte (ohne ATZ)			Altersteilzeitbeschäftigte			Lfd. Nr.
zusammen	Beamte	Arbeit- nehmer	zusammen	Beamte	Arbeit- nehmer	

Insgesamt

390	20	370	5	0	5	1
875	15	860	15	0	15	2
585	5	580	25	0	25	3
960	65	895	45	0	45	4
2 815	105	2 715	90	0	90	5
885	0	885	15	0	15	6
1 080	5	1 075	10	0	10	7
970	5	965	20	0	20	8
1 015	5	1 005	35	0	35	9
845	10	835	35	0	35	10
1 115	20	1 095	100	5	95	11
5 905	40	5 865	215	5	210	12
890	10	880	20	0	20	13
3 345	155	3 185	175	25	150	14
12 955	310	12 645	500	30	470	15

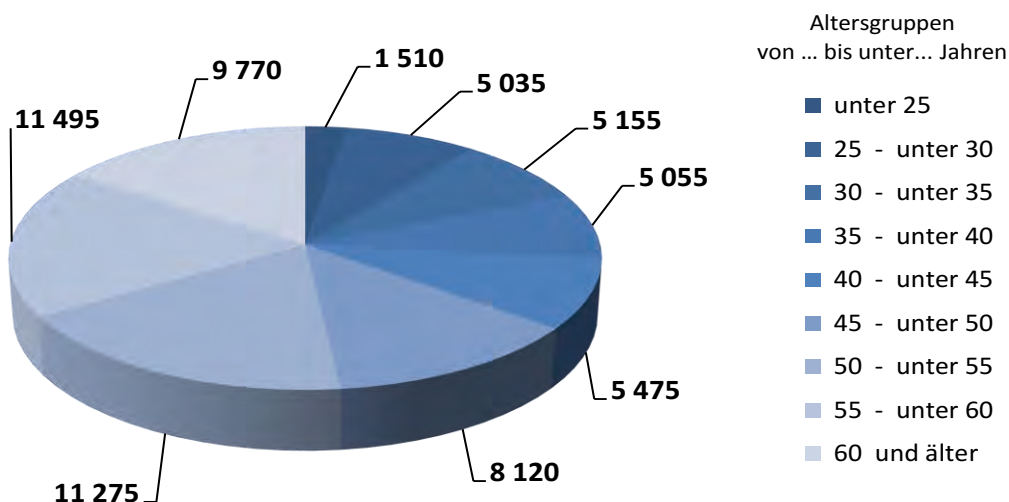
**darunter Sonderrechnungen
(mit kaufmännischem Rechnungswesen)**

245	0	245	10	0	10	16
90	0	90	0	0	0	17
0	0	0	0	0	0	18
60	0	60	5	0	5	19
400	0	400	20	0	20	20

11. Personal des Landesbereiches und des Kommunales Bereiches am 30.6.2017

Lfd. Nr.	Altersgruppe von ... bis unter ... Jahren		Land			Rechtlich selbständige Einrichtungen in öffentlich-rechtlicher Rechtsform
	I insgesamt	W weiblich	zusammen	Kernhaushalt	Sonderrechnungen	
1	unter 25	I	1 385	930	455	125
		W	785	495	285	40
2	25 - unter 30	I	4 860	3 000	1 865	175
		W	2 890	1 925	965	80
3	30 - unter 35	I	4 930	2 995	1 930	225
		W	2 840	1 800	1 040	125
4	35 - unter 40	I	4 780	3 025	1 755	270
		W	2 830	1 825	1 000	150
5	40 - unter 45	I	5 250	3 870	1 380	225
		W	3 265	2 440	820	110
6	45 - unter 50	I	7 680	6 165	1 515	440
		W	4 950	4 040	910	195
7	50 - unter 55	I	10 695	9 165	1 530	580
		W	7 135	6 230	905	205
8	55 - unter 60	I	10 940	9 535	1 410	555
		W	7 045	6 240	805	200
9	60 und älter	I	9 350	8 055	1 295	420
		W	6 435	5 760	675	170
24	Insgesamt	I	59 870	46 740	13 130	3 015
		W	38 175	30 765	7 410	1 280

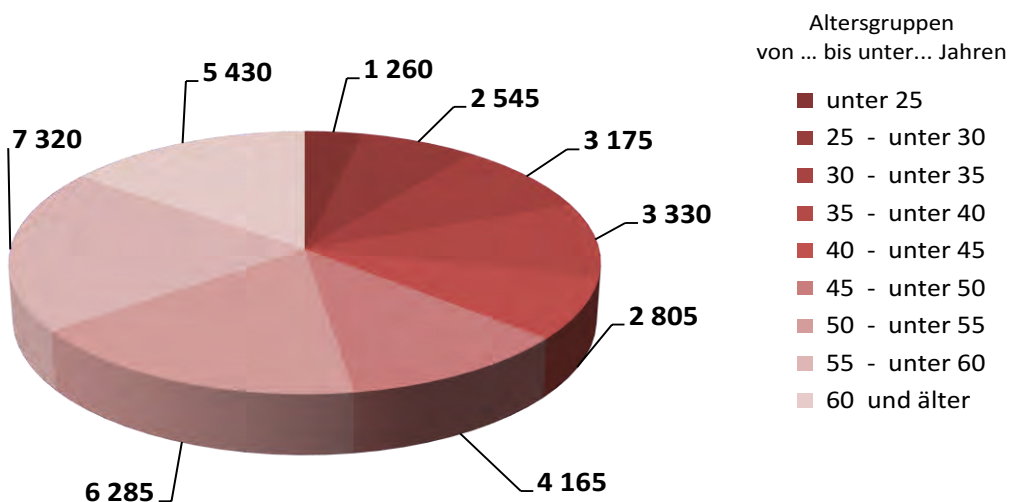
Personal des Landesbereiches am 30.6.2017 nach Altersgruppen



nach Beschäftigungsbereichen und nach Altersgruppen

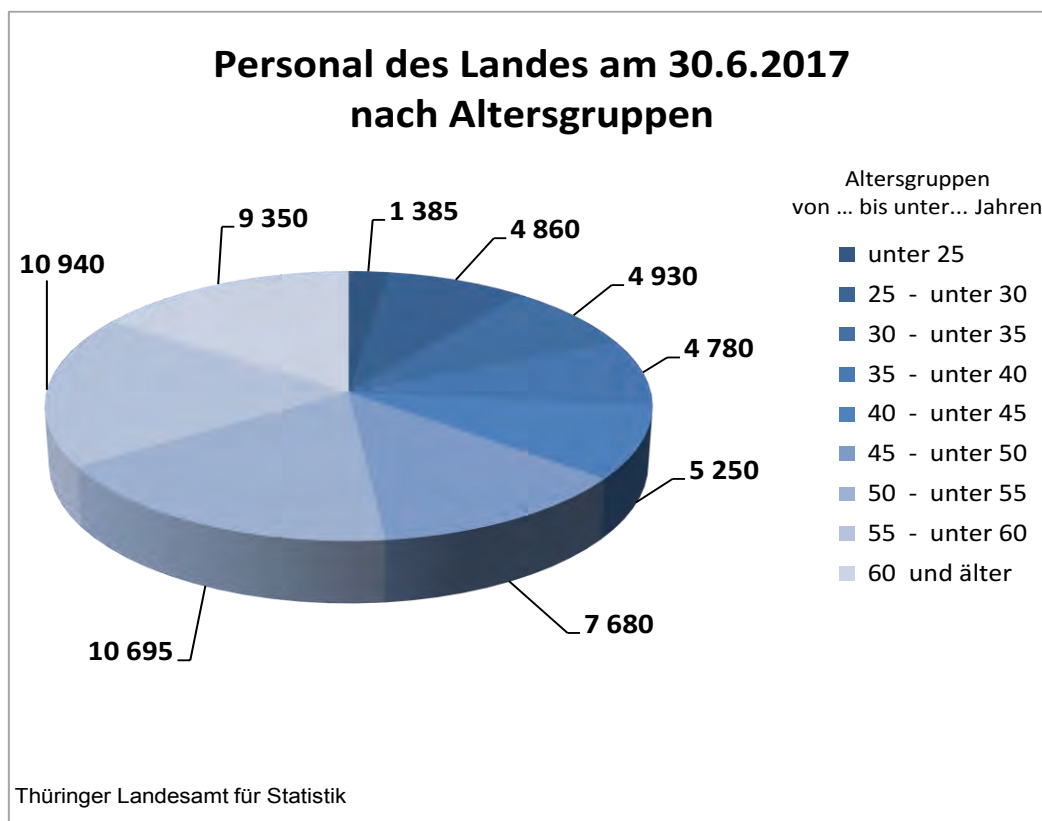
Gemeinden und Gemeindeverbände			Rechtlich selbständige Einrichtungen in öffentlich-rechtlicher Rechtsform	Lfd. Nr.
zusammen	Kernhaushalt	Sonderrechnungen		
1 100	1 030	70	160	
780	755	25	15	1
2 380	2 220	160	165	
1 735	1 670	65	45	2
2 960	2 735	225	215	
1 915	1 830	85	70	3
3 125	2 845	280	205	
1 900	1 800	100	85	4
2 565	2 315	250	240	
1 530	1 440	90	105	5
3 810	3 455	355	355	
2 365	2 235	130	110	6
5 745	5 295	450	540	
3 815	3 650	165	185	7
6 785	6 315	470	540	
4 410	4 250	160	170	8
5 090	4 765	325	340	
3 255	3 135	120	110	9
33 560	30 975	2 585	2 760	
21 700	20 765	935	895	24

**Personal des Kommunalen Bereiches am 30.6.2017
nach Altersgruppen**



12. Personal des Landes am 30.6.2017

Lfd. Nr.	Altersgruppe von ... bis unter ... Jahren I insgesamt W weiblich		Beschäftigte			Vollzeit	
			Insgesamt	Beamte und Richter	Arbeitnehmer	zusammen	Beamte und Richter
1	unter 25	I	1 385	750	635	1 235	745
		W	785	385	395	685	385
2	25 - unter 30	I	4 860	1 705	3 155	3 485	1 640
		W	2 890	935	1 955	2 070	875
3	30 - unter 35	I	4 930	1 265	3 660	3 400	1 110
		W	2 840	570	2 270	1 730	430
4	35 - unter 40	I	4 780	1 705	3 080	3 095	1 270
		W	2 830	855	1 975	1 410	450
5	40 - unter 45	I	5 250	2 805	2 440	3 370	1 985
		W	3 265	1 610	1 655	1 570	830
6	45 - unter 50	I	7 680	4 190	3 490	5 660	3 440
		W	4 950	2 435	2 515	3 130	1 740
7	50 - unter 55	I	10 695	6 185	4 510	8 420	5 250
		W	7 135	3 840	3 295	5 060	3 000
8	55 - unter 60	I	10 940	6 005	4 940	8 660	5 265
		W	7 045	3 420	3 630	4 965	2 760
9	60 und älter	I	9 350	4 280	5 070	5 605	2 905
		W	6 435	2 755	3 680	3 380	1 665
24	Insgesamt	I	59 870	28 885	30 985	42 925	23 615
		W	38 175	16 800	21 375	24 000	12 130

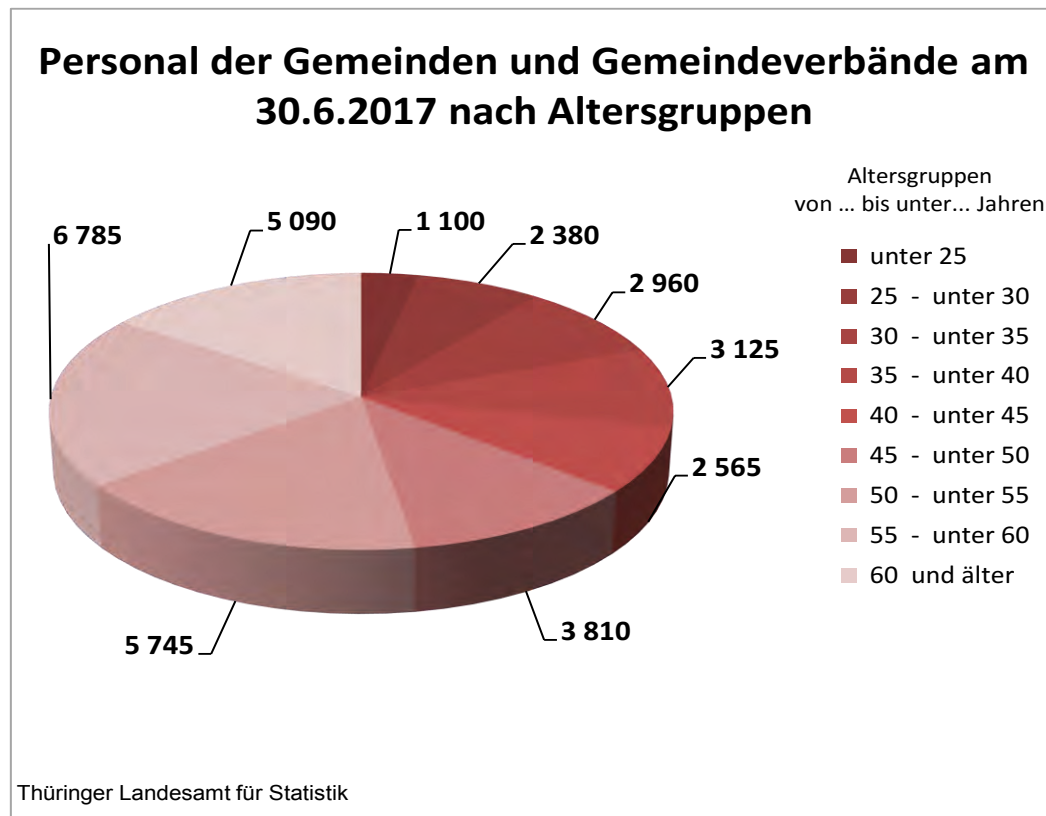


nach Umfang der Tätigkeit, Dienstverhältnis und nach Altersgruppen

beschäftigte	Teilzeitbeschäftigte (ohne ATZ)			Altersteilzeitbeschäftigte			Lfd. Nr.
	Arbeitnehmer	zusammen	Beamte und Richter	Arbeitnehmer	zusammen	Beamte und Richter	
490	145	5	145	0	0	0	
305	95	5	95	0	0	0	1
1 840	1 380	65	1 315	0	0	0	
1 190	820	60	765	0	0	0	2
2 290	1 525	155	1 370	0	0	0	
1 300	1 110	140	970	0	0	0	3
1 825	1 690	435	1 255	0	0	0	
960	1 420	405	1 015	0	0	0	4
1 385	1 880	820	1 055	0	0	0	
745	1 690	780	910	0	0	0	5
2 220	2 020	750	1 270	0	0	0	
1 385	1 825	695	1 130	0	0	0	6
3 165	2 275	935	1 345	0	0	0	
2 055	2 080	840	1 240	0	0	0	7
3 395	2 285	740	1 545	0	0	0	
2 205	2 080	655	1 425	0	0	0	8
2 700	1 780	395	1 385	1 965	980	985	
1 715	1 575	350	1 225	1 475	740	740	9
19 310	14 980	4 295	10 685	1 965	980	985	
11 865	12 700	3 925	8 770	1 475	740	740	24

13. Personal der Gemeinden und Gemeindeverbände am 30.6.2017

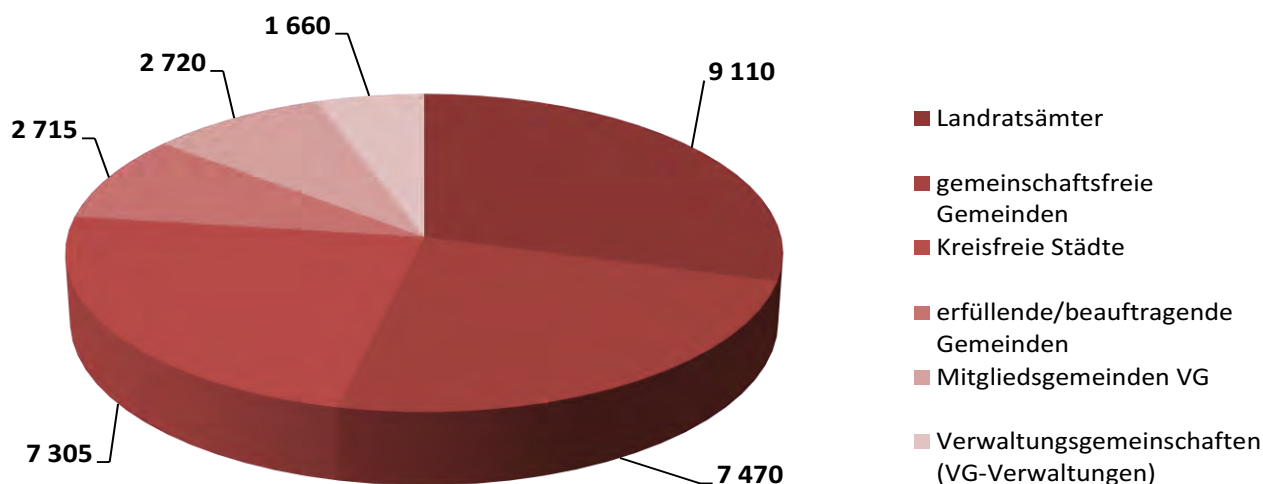
Lfd. Nr.	Altersgruppe von ... bis unter ... Jahren I insgesamt W weiblich		Beschäftigte			Vollzeit	
			Insgesamt	Beamte	Arbeitnehmer	zusammen	Beamte
1	unter 25	I	1 100	90	1 010	870	90
		W	780	45	735	585	45
2	25 - unter 30	I	2 380	185	2 195	1 495	170
		W	1 735	70	1 660	945	60
3	30 - unter 35	I	2 960	280	2 685	1 685	245
		W	1 915	90	1 825	805	55
4	35 - unter 40	I	3 125	310	2 815	1 715	260
		W	1 900	100	1 800	685	55
5	40 - unter 45	I	2 565	295	2 270	1 485	240
		W	1 530	115	1 415	605	60
6	45 - unter 50	I	3 810	345	3 465	2 345	305
		W	2 365	135	2 230	1 120	100
7	50 - unter 55	I	5 745	460	5 290	3 510	415
		W	3 815	190	3 625	1 905	150
8	55 - unter 60	I	6 785	525	6 255	4 160	480
		W	4 410	245	4 165	2 165	210
9	60 und älter	I	5 090	400	4 690	2 845	345
		W	3 255	200	3 055	1 440	165
24	Insgesamt	I	33 560	2 885	30 675	20 105	2 545
		W	21 700	1 190	20 515	10 245	890



nach Umfang der Tätigkeit, Dienstverhältnis und nach Altersgruppen

beschäftigte	Teilzeitbeschäftigte (ohne ATZ)			Altersteilzeitbeschäftigte			Lfd. Nr.
	Arbeitnehmer	zusammen	Beamte	Arbeitnehmer	zusammen	Beamte	
780	230	0	230	0	0	0	
535	200	0	200	0	0	0	1
1 320	890	15	875	0	0	0	
885	790	15	775	0	0	0	2
1 440	1 275	35	1 240	0	0	0	
750	1 110	35	1 075	0	0	0	3
1 455	1 405	45	1 360	0	0	0	
630	1 215	45	1 170	0	0	0	4
1 245	1 080	55	1 025	0	0	0	
545	925	55	870	0	0	0	5
2 040	1 465	40	1 425	0	0	0	
1 020	1 245	35	1 210	0	0	0	6
3 095	2 235	45	2 190	0	0	0	
1 750	1 910	40	1 875	0	0	0	7
3 675	2 620	45	2 575	5	0	5	
1 955	2 245	35	2 205	5	0	5	8
2 500	1 750	25	1 725	495	30	465	
1 280	1 450	20	1 430	365	15	345	9
17 560	12 955	310	12 645	500	30	470	
9 355	11 090	280	10 810	365	15	350	24

Personal in den Kernhaushalten der Gemeinden und Gemeindeverbände am 30.6.2017 nach Körperschaftsgruppen



Thüringer Landesamt für Statistik

14. Personal in den Kernhaushalten der Gemeinden und Gemeindeverbände am 30.6.2017 nach Umfang der Tätigkeit, Körperschaftsgruppen und Verwaltungsformen

Körperschaftsgruppe Verwaltungsform I insgesamt W weiblich		Beschäftigte Insgesamt	Vollzeit- beschäftigte	Teilzeit- beschäftigte (ohne ATZ)	Altersteilzeit- beschäftigte	Vollzeit- äquivalente	
Kreisfreie Städte	I	7 305	4 655	2 570	80	6 820	
	W	4 580	2 315	2 195	70	4 165	
Kreisangehörige Gemeinden	gemeinschaftsfreie Gemeinden	I	7 470	4 295	3 015	160	6 760
		W	4 985	2 155	2 710	120	4 355
	erfüllende/beauftragende Gemeinden	I	2 715	1 415	1 265	35	2 410
		W	1 875	760	1 090	20	1 620
	Mitgliedsgemeinden VG	I	2 720	1 165	1 535	20	2 315
		W	1 705	510	1 180	15	1 400
Zusammen	I	12 900	6 875	5 815	215	11 490	
	W	8 560	3 425	4 980	160	7 375	
Verwaltungsgemeinschaften (VG-Verwaltungen)	I	1 660	750	890	20	1 450	
	W	1 375	525	835	15	1 180	
Landratsämter	I	9 110	5 660	3 280	170	8 395	
	W	6 250	3 370	2 760	120	5 640	
Gemeinden und Gemeindeverbände insgesamt	I	30 975	17 940	12 555	480	28 155	
	W	20 765	9 635	10 770	360	18 360	

**15. Personal der Gemeinden und Gemeindeverbände *) am 30.6.2017
nach Umfang der Tätigkeit und nach Verwaltungsformen**

Gebietsstand: 30.06.2017

AGS	Land - kreisfreie Stadt Landkreis - gemeinschaftsfreie Gemeinde Verwaltungsgemeinschaft - erfüllende Gemeinde	Beschäftigte		Vollzeit- äquivalente	
		Insgesamt	davon		
			Vollzeit		Teilzeit
1600000	Thüringen	30 975	17 940	13 040	28 155
16051000	Erfurt, Stadt	3 200	2 245	955	3 010
16052000	Gera, Stadt	1 150	485	660	1 085
16053000	Jena, Stadt	1 210	780	430	1 120
16054000	Suhl, Stadt	540	335	205	495
16055000	Weimar, Stadt	765	545	220	710
16056000	Eisenach, Stadt	445	265	180	405
16061000	Landkreis Eichsfeld	1 510	790	715	1 300
1606100	Landratsamt Eichsfeld	680	370	315	600
16061045	Heilbad Heiligenstadt, Stadt	175	110	60	155
16061115	Leinefelde-Worbis, Stadt	110	85	25	100
16061116	Am Ohmberg	30	15	15	25
16061117	Sonnenstein	35	15	20	25
1606101	VG Lindenberg/Eichsfeld	75	35	40	60
16061901	Verwaltung Lindenberg/Eichsfeld	25	10	15	20
16061003	Berlingerode	20	5	15	15
16061015	Brehme	20	10	10	15
16061026	Ecklingerode	0	0	0	0
16061031	Ferna	0	0	0	0
16061052	Hundeshagen	0	0	0	0
16061094	Tastungen	0	0	0	0
16061103	Wehnde	0	0	0	0
16061114	Teistungen	10	10	0	10
1606103	VG Dingelstädt	75	35	40	60
16061903	Verwaltung Dingelstädt	25	10	15	20
16061025	Dingelstädt, Stadt	45	20	20	35
16061046	Helmsdorf	0	0	0	0
16061054	Kallmerode	0	0	0	0
16061055	Kefferhausen	0	0	0	0
16061061	Kreuzebra	0	0	0	0
16061087	Silberhausen	0	0	0	0
1606104	VG Eichsfelder Kessel	45	15	30	30
16061904	Verwaltung Eichsfelder Kessel	15	5	10	15
16061022	Deuna	5	5	0	5
16061038	Gerterode	0	0	0	0
16061043	Hausen	0	0	0	0
16061059	Kleinbartloff	10	0	10	5
16061074	Niederorschel	10	5	5	10
1606106	VG Eichsfeld-Wipperaue	40	15	25	30
16061906	Verwaltung Eichsfeld-Wipperaue	20	5	15	15
16061017	Breitenworbis	5	0	5	5
16061019	Buhla	0	0	0	0
16061037	Gernrode	5	5	0	5
16061044	Haynrode	0	0	0	0
16061058	Kirchworbis	5	0	0	5
1606108	VG Hanstein-Rusteberg	40	25	20	35
16061908	Verwaltung Hanstein-Rusteberg	20	10	10	15
16061001	Arenshausen	0	0	0	0

*) nur Kernhaushalt (BB 21)

Noch: 15. Personal der Gemeinden und Gemeindeverbände *) am 30.6.2017 nach Umfang der Tätigkeit und nach Verwaltungsformen

Gebietsstand: 30.06.2017

AGS	Land - kreisfreie Stadt Landkreis - gemeinschaftsfreie Gemeinde Verwaltungsgemeinschaft - erfüllende Gemeinde	Beschäftigte		Vollzeit- äquivalente	
		Insgesamt	davon		
			Vollzeit		Teilzeit
Noch: Landkreis Eichsfeld					
16061014	Bornhagen	5	0	5	5
16061021	Burgwalde	0	0	0	0
16061032	Freienhagen	0	0	0	0
16061033	Fretterode	0	0	0	0
16061036	Gerbershausen	5	5	0	5
16061048	Hohengandern	0	0	0	0
16061057	Kirchgandern	10	5	5	10
16061066	Lindewerra	0	0	0	0
16061069	Marth	0	0	0	0
16061078	Rohrberg	0	0	0	0
16061082	Rustenfelde	0	0	0	0
16061083	Schachtebich	0	0	0	0
16061102	Wahlhausen	0	0	0	0
1606109	VG Leinetal	70	25	45	60
16061909	Verwaltung Leinetal	25	10	15	25
16061012	Bodenrode-Westhausen	10	5	5	10
16061034	Geisleden	0	0	0	0
16061039	Glasehausen	0	0	0	0
16061047	Heuthen	10	0	5	5
16061049	Hohes Kreuz	0	0	0	0
16061076	Reinholterode	5	5	5	5
16061089	Steinbach	10	0	5	5
16061107	Wingerode	5	0	5	5
1606112	VG Uder	50	15	35	40
16061912	Verwaltung Uder	20	5	10	15
16061002	Asbach-Sickenberg	0	0	0	0
16061007	Birkenfelde	0	0	0	0
16061024	Dietzenrode/Vatterode	0	0	0	0
16061028	Eichstruth	0	0	0	0
16061065	Lenterode	0	0	0	0
16061067	Lutter	0	0	0	0
16061068	Mackenrode	0	0	0	0
16061077	Röhrig	0	0	0	0
16061084	Schönhagen	0	0	0	0
16061091	Steinheuterode	0	0	0	0
16061096	Thalwenden	0	0	0	0
16061097	Uder	5	0	5	5
16061111	Wüstheuterode	15	5	15	10
1606113	VG Westerwald-Obereichsfeld	40	20	25	35
16061913	Verwaltung Westerwald-Obereichsfeld	15	5	5	10
16061018	Büttstedt	0	0	0	0
16061027	Effelder	15	0	10	10
16061041	Großbartloff	0	0	0	0
16061063	Küllstedt	5	5	0	5
16061101	Wachstedt	5	5	5	5
1606114	VG Ershausen/Geismar	45	15	35	35
16061914	Verwaltung Ershausen/Geismar	15	5	10	10
16061004	Bernterode (bei Heilbad Heiligenstadt)	0	0	0	0
16061023	Dieterode	0	0	0	0

*) nur Kernhaushalt (BB 21)

Noch: 15. Personal der Gemeinden und Gemeindeverbände *) am 30.6.2017 nach Umfang der Tätigkeit und nach Verwaltungsformen

Gebietsstand: 30.06.2017

AGS	Land - kreisfreie Stadt Landkreis - gemeinschaftsfreie Gemeinde Verwaltungsgemeinschaft - erfüllende Gemeinde	Beschäftigte			Vollzeit- äquivalente
		Insgesamt	davon		
			Vollzeit	Teilzeit	
Noch: Landkreis Eichsfeld					
16061035	Geismar	0	0	0	0
16061056	Kella	5	0	5	0
16061062	Krombach	0	0	0	0
16061075	Pfaffschwende	5	0	5	5
16061085	Schwobfeld	0	0	0	0
16061086	Sickerode	0	0	0	0
16061098	Volkerode	0	0	0	0
16061105	Wiesenfeld	0	0	0	0
16061113	Schimberg	20	5	15	15
16062000	Landkreis Nordhausen	1 180	850	325	1 110
1606200	Landratsamt Nordhausen	445	345	100	420
16062005	Ellrich, Stadt	25	25	5	25
16062041	Nordhausen, Stadt	375	320	60	365
16062049	Sollstedt	20	10	10	20
16062062	Hohenstein	20	20	5	20
16062063	Werther	40	30	15	40
1606204	VG Hainleite	60	25	35	50
16062904	Verwaltung Hainleite	35	20	20	30
16062009	Großlohra	10	0	10	10
16062014	Hainrode/Hainleite	0	0	0	0
16062026	Kleinfurra	5	5	0	5
16062039	Nohra	5	0	0	5
16062058	Wipperdorf	5	0	5	5
16062059	Wolkramshausen	0	0	0	0
1606206	VG Hohnstein/Südharz	40	35	10	40
16062906	Verwaltung Hohnstein/Südharz	15	15	5	15
16062004	Buchholz	0	0	0	0
16062016	Harzungen	0	0	0	0
16062018	Herrmannsacker	5	5	0	5
16062036	Neustadt/Harz	5	0	0	5
16062065	Harztor	15	15	0	15
1606252	EG Bleicherode, Stadt	50	10	45	45
16062002	Bleicherode, Stadt	45	5	40	35
16062006	Etzelsrode	0	0	0	0
16062007	Friedrichsthal	0	0	0	0
16062024	Kehmstedt	5	0	5	0
16062025	Kleinbodungen	5	5	0	5
16062029	Kraja	0	0	0	0
16062033	Lipprechterode	0	0	0	0
16062037	Niedergebra	0	0	0	0
1606253	EG Heringen/Helme, Stadt	95	40	55	85
16062064	Heringen/Helme, Stadt	80	30	50	70
16062008	Görsbach	10	10	0	10
16062054	Urbach	5	0	5	5
16063000	Landkreis Wartburgkreis	1 950	1 080	870	1 755
1606300	Landratsamt Wartburgkreis	650	440	205	600
16063004	Barchfeld-Immelnborn	55	40	15	50

*) nur Kernhaushalt (BB 21)

Noch: 15. Personal der Gemeinden und Gemeindeverbände *) am 30.6.2017 nach Umfang der Tätigkeit und nach Verwaltungsformen

Gebietsstand: 30.06.2017

AGS	Land - kreisfreie Stadt Landkreis - gemeinschaftsfreie Gemeinde Verwaltungsgemeinschaft - erfüllende Gemeinde	Beschäftigte		Vollzeit- äquivalente	
		Insgesamt	davon		
			Vollzeit		Teilzeit
Noch: Landkreis Wartburgkreis					
16063076	Treffurt, Stadt	55	20	35	50
16063078	Unterebreizbach	50	25	25	45
16063082	Vacha, Stadt	75	35	40	65
16063092	Wutha-Farnroda	85	45	45	75
16063094	Moorgrund	40	10	30	35
16063097	Gerstungen	25	5	20	20
16063098	Hörselberg-Hainich	40	25	15	35
16063099	Bad Liebenstein, Stadt	110	50	60	100
16063101	Krayenberggemeinde	75	45	30	65
1606303	VG Berka/Werra	60	35	25	55
16063903	Verwaltung Berka/Werra	20	10	15	20
16063007	Berka/Werra, Stadt	10	10	0	10
16063014	Dankmarshausen	15	10	5	15
16063017	Dippach	10	10	5	10
16063036	Großensee	0	0	0	0
1606304	VG Dermbach	80	35	50	65
16063904	Verwaltung Dermbach	25	5	15	20
16063009	Brunnhartshausen	0	0	0	0
16063015	Dermbach	10	5	5	10
16063059	Neidhartshausen	5	0	5	5
16063062	Oechsen	0	0	0	0
16063072	Stadtlengsfeld, Stadt	5	5	5	5
16063081	Urnshausen	10	5	5	10
16063084	Weilar	10	5	5	10
16063086	Wiesenthal	10	5	5	10
16063093	Zella/Rhön	0	0	0	0
1606306	VG Hainich-Werratal	100	50	50	90
16063906	Verwaltung Hainich-Werratal	30	15	15	25
16063006	Berka v. d. Hainich	5	5	5	5
16063008	Bischofroda	0	0	0	0
16063013	Creuzburg, Stadt	5	5	0	5
16063019	Ebenshausen	0	0	0	0
16063028	Frankenroda	0	0	0	0
16063037	Hallungen	0	0	0	0
16063039	Ifta	0	0	0	0
16063046	Krauthausen	20	15	5	20
16063049	Lauterbach	10	0	10	5
16063055	Mihla	10	5	5	5
16063058	Nazza	10	0	10	10
1606351	EG Bad Salzungen, Stadt	160	115	45	155
16063003	Bad Salzungen, Stadt	150	105	40	140
16063051	Leimbach	15	10	5	10
1606354	EG Tiefenort	45	20	25	40
16063075	Tiefenort	40	15	20	35
16063029	Frauensee	10	5	5	5
1606355	EG Marksuhl	50	10	35	40
16063052	Marksuhl	40	10	30	35
16063024	Ettenhausen a.d. Suhl	0	0	0	0
16063089	Wolfsburg-Unkeroda	5	0	5	5

*) nur Kernhaushalt (BB 21)

Noch: 15. Personal der Gemeinden und Gemeindeverbände *) am 30.6.2017 nach Umfang der Tätigkeit und nach Verwaltungsformen

Gebietsstand: 30.06.2017

AGS	Land - kreisfreie Stadt Landkreis - gemeinschaftsfreie Gemeinde Verwaltungsgemeinschaft - erfüllende Gemeinde	Beschäftigte		Vollzeit- äquivalente	
		Insgesamt	davon		
			Vollzeit		Teilzeit
Noch: Landkreis Wartburgkreis					
1606356	EG Geisa, Stadt	40	20	20	35
16063032	Geisa, Stadt	35	20	15	30
16063011	Buttlar	5	5	0	5
16063033	Gerstengrund	0	0	0	0
16063068	Schleid	0	0	0	0
1606357	EG Ruhla, Stadt	95	45	55	90
16063066	Ruhla, Stadt	75	35	40	70
16063071	Seebach	20	10	15	20
1606358	EG Kaltennordheim, Stadt	65	10	55	50
16063102	Kaltennordheim, Stadt	55	10	45	45
16063016	Diedorf/Rhön	10	0	10	5
16063023	Empfertshausen	0	0	0	0
16064000	Landkreis Unstrut-Hainich-Kreis	1 565	890	670	1 405
1606400	Landratsamt Unstrut-Hainich-Kreis	730	405	325	665
16064003	Bad Langensalza, Stadt	125	80	45	120
16064014	Dünwald	15	5	5	10
16064046	Mühlhausen/Thüringen, Stadt	285	235	55	270
16064066	Weinbergen	15	10	0	10
16064071	Unstruttal	15	10	5	15
16064072	Menteroda	25	10	15	20
16064073	Anrode	25	15	15	25
1606401	VG Bad Tennstedt	55	15	40	45
16064901	Verwaltung Bad Tennstedt	25	10	15	20
16064004	Bad Tennstedt, Stadt	10	5	5	10
16064005	Ballhausen	0	0	0	0
16064007	Blankenburg	0	0	0	0
16064009	Bruchstedt	0	0	0	0
16064021	Haussömmern	0	0	0	0
16064027	Hornsömmern	0	0	0	0
16064033	Kirchheilingen	5	0	5	0
16064036	Klettstedt	0	0	0	0
16064038	Kutzleben	5	0	0	5
16064045	Mittelsömmern	0	0	0	0
16064061	Sundhausen	0	0	0	0
16064062	Tottleben	5	0	5	0
16064064	Urleben	0	0	0	0
1606406	VG Unstrut-Hainich	90	45	45	80
16064906	Verwaltung Unstrut-Hainich	15	10	10	15
16064001	Altengottern	10	0	10	10
16064017	Flarchheim	0	0	0	0
16064018	Großengottern	30	20	5	25
16064023	Heroldshausen	0	0	0	0
16064047	Mülverstedt	10	5	5	10
16064058	Schönstedt	20	5	10	15
16064065	Weberstedt	0	0	0	0
1606409	VG Schlotheim	40	5	35	30
16064909	Verwaltung Schlotheim	20	5	20	15
16064008	Bothenheilingen	0	0	0	0

*) nur Kernhaushalt (BB 21)

Noch: 15. Personal der Gemeinden und Gemeindeverbände *) am 30.6.2017 nach Umfang der Tätigkeit und nach Verwaltungsformen

Gebietsstand: 30.06.2017

AGS	Land - kreisfreie Stadt Landkreis - gemeinschaftsfreie Gemeinde Verwaltungsgemeinschaft - erfüllende Gemeinde	Beschäftigte		Vollzeit- äquivalente	
		Insgesamt	davon		
			Vollzeit		Teilzeit
Noch: Landkreis Unstrut-Hainich-Kreis					
16064029	Issersheilingen	0	0	0	
16064035	Kleinwelsbach	0	0	0	
16064037	Körner	5	0	5	
16064043	Marolterode	5	0	5	
16064048	Neunheilingen	0	0	0	
16064052	Obermehler	0	0	0	
16064057	Schlotheim, Stadt	10	0	5	
1606451	EG Herbsleben	25	5	20	
16064022	Herbsleben	25	5	20	
16064019	Großvargula	0	0	0	
1606452	EG Südeichsfeld	65	35	30	
16064074	Südeichsfeld	35	20	10	
16064055	Rodeberg	30	10	20	
1606453	EG Vogtei	50	15	35	
16064075	Vogtei	50	15	35	
16064032	Kammerforst	0	0	0	
16064053	Oppershausen	0	0	0	
16065000	Landkreis Kyffhäuserkreis	1 215	675	540	1 085
1606500	Landratsamt Kyffhäuserkreis	455	345	110	435
16065002	Artern/Unstrut, Stadt	70	55	15	65
16065003	Bad Frankenhausen/Kyffhäuser, Stadt	105	35	70	85
16065032	Helbedündorf	10	5	5	10
16065061	Roßleben, Stadt	30	15	15	30
16065067	Sondershausen, Stadt	235	95	140	205
16065085	Kyffhäuserland	50	35	20	45
1606501	VG An der Schmücke	30	20	10	25
16065901	Verwaltung An der Schmücke	20	15	5	20
16065011	Bretleben	0	0	0	0
16065016	Etzleben	0	0	0	0
16065022	Gorsleben	0	0	0	0
16065031	Hauteroda	0	0	0	0
16065033	Heldrungen, Stadt	5	0	0	5
16065034	Hemleben	0	0	0	0
16065052	Oberheldrungen	0	0	0	0
16065054	Oldisleben	0	0	0	0
1606502	VG Greußen	120	20	95	95
16065902	Verwaltung Greußen	35	5	30	30
16065012	Clingen, Stadt	0	0	0	0
16065023	Greußen, Stadt	45	5	40	35
16065048	Niederbösa	0	0	0	0
16065051	Oberbösa	0	0	0	0
16065074	Topfstedt	0	0	0	0
16065075	Trebra	0	0	0	0
16065077	Wasserthaleben	5	5	0	5
16065079	Westgreußen	0	0	0	0
16065084	Großenehrich, Stadt	30	5	20	25
1606506	VG Mittelzentrum Artern	55	20	35	45
16065906	Verwaltung Mittelzentrum Artern	15	10	5	10

*) nur Kernhaushalt (BB 21)

Noch: 15. Personal der Gemeinden und Gemeindeverbände *) am 30.6.2017 nach Umfang der Tätigkeit und nach Verwaltungsformen

Gebietsstand: 30.06.2017

AGS	Land - kreisfreie Stadt Landkreis - gemeinschaftsfreie Gemeinde Verwaltungsgemeinschaft - erfüllende Gemeinde	Beschäftigte		Vollzeit- äquivalente	
		Insgesamt	davon		
			Vollzeit		Teilzeit
Noch: Landkreis Kyffhäuserkreis					
16065008	Borxleben	0	0	0	
16065019	Gehofen	0	0	0	
16065035	Heygendorf	5	0	5	
16065039	Ichstedt	5	0	5	
16065042	Kalbsrieth	0	0	0	
16065046	Mönchpiffel-Nikolausrieth	5	0	0	
16065047	Nausitz	0	0	0	
16065056	Reinsdorf	10	0	5	
16065057	Ringleben	10	5	5	
16065076	Voigtstedt	5	0	5	
1606552	EG Ebeleben, Stadt	30	15	15	
16065014	Ebeleben, Stadt	25	15	10	
16065001	Abtsbessingen	5	5	0	
16065005	Bellstedt	0	0	0	
16065018	Freienbessingen	0	0	0	
16065038	Holzsußra	0	0	0	
16065058	Rockstedt	5	0	5	
16065072	Thüringenhausen	0	0	0	
16065082	Wolferschwenda	0	0	0	
1606554	EG Wiehe, Stadt	20	10	10	
16065081	Wiehe, Stadt	20	10	5	
16065013	Donndorf	0	0	0	
16066000	Landkreis Schmalkalden-Meiningen	1 805	1 070	735	1 645
1606600	Landratsamt Schmalkalden-Meiningen	665	445	220	620
16066006	Benshausen	30	20	10	25
16066023	Floh-Seligenthal	75	15	60	65
16066047	Oberhof, Stadt	20	20	0	20
16066063	Schmalkalden, Kurort, Stadt	245	120	125	220
16066069	Steinbach-Hallenberg, Kurort, Stadt	50	35	15	50
16066074	Brotterode-Trusetal, Stadt	35	20	15	35
16066092	Zella-Mehlis, Stadt	120	80	40	115
16066093	Rhönblick	10	5	5	10
16066094	Grabfeld	35	20	15	30
1606604	VG Haselgrund	75	40	35	65
16066904	Verwaltung Haselgrund	15	10	0	15
16066001	Altersbach	0	0	0	0
16066008	Bermbach	5	5	5	5
16066051	Oberschönau, Kurort	10	5	5	10
16066062	Rotterode	10	0	10	10
16066067	Springstille	10	5	0	10
16066077	Unterschönau	0	0	0	0
16066082	Viernau	20	10	10	20
1606605	VG Hohe Rhön	25	20	10	25
16066905	Verwaltung Hohe Rhön	15	10	5	15
16066002	Aschenhausen	0	0	0	0
16066012	Birx	0	0	0	0
16066019	Erbenhausen	0	0	0	0
16066024	Frankenheim/Rhön	5	0	0	5

*) nur Kernhaushalt (BB 21)

Noch: 15. Personal der Gemeinden und Gemeindeverbände *) am 30.6.2017 nach Umfang der Tätigkeit und nach Verwaltungsformen

Gebietsstand: 30.06.2017

AGS	Land - kreisfreie Stadt Landkreis - gemeinschaftsfreie Gemeinde Verwaltungsgemeinschaft - erfüllende Gemeinde	Beschäftigte		Vollzeit- äquivalente	
		Insgesamt	davon		
			Vollzeit		Teilzeit
Noch: Landkreis Schmalkalden-Meiningen					
16066035	Kaltensundheim	0	0	0	0
16066036	Kaltenwestheim	0	0	0	0
16066043	Melpers	0	0	0	0
16066048	Oberkatzen	0	0	0	0
16066052	Oberweid	0	0	0	0
16066078	Unterweid	0	0	0	0
1606613	VG Wasungen-Amt Sand	110	35	70	90
16066913	Verwaltung Wasungen-Amt Sand	35	10	25	30
16066025	Friedelshausen	0	0	0	0
16066033	Hümpfershausen	0	0	0	0
16066041	Mehmels	0	0	0	0
16066044	Metzels	5	5	5	5
16066053	Oepfershausen	5	0	5	5
16066064	Schwallungen	5	5	0	5
16066075	Unterkatz	0	0	0	0
16066083	Wahns	5	0	5	5
16066084	Wallbach	0	0	0	0
16066085	Walldorf	30	5	20	25
16066086	Wasungen, Stadt	15	10	5	10
1606614	VG Dolmar-Salzbrücke	105	45	60	90
16066914	Verwaltung Dolmar-Salzbrücke	25	20	5	25
16066005	Belrieth	0	0	0	0
16066015	Christes	0	0	0	0
16066016	Dillstädt	10	0	10	5
16066017	Einhausen	0	0	0	0
16066018	Ellingshausen	0	0	0	0
16066038	Kühndorf	10	0	10	10
16066039	Leutersdorf	0	0	0	0
16066045	Neubrunn	15	15	0	15
16066049	Obermaßfeld-Grimmenthal	5	0	0	5
16066057	Ritschenhausen	0	0	0	0
16066058	Rohr	10	0	10	5
16066065	Schwarza	15	0	15	10
16066079	Utendorf	0	0	0	0
16066081	Vachdorf	10	5	5	5
16066088	Wölfershausen	0	0	0	0
1606650	EG Meiningen, Stadt	155	115	40	150
16066042	Meiningen, Stadt	130	105	25	120
16066028	Henneberg	10	0	5	5
16066056	Rippershausen	5	5	0	5
16066071	Stepfershausen	0	0	0	0
16066073	Sülzfeld	0	0	0	0
16066076	Untermaßfeld	15	5	10	10
1606651	EG Breitungen/Werra	50	40	10	45
16066013	Breitungen/Werra	35	30	5	35
16066022	Fambach	10	5	5	10
16066059	Rosa	0	0	0	0
16066061	Roßdorf	0	0	0	0

*) nur Kernhaushalt (BB 21)

Noch: 15. Personal der Gemeinden und Gemeindeverbände *) am 30.6.2017 nach Umfang der Tätigkeit und nach Verwaltungsformen

Gebietsstand: 30.06.2017

AGS	Land - kreisfreie Stadt Landkreis - gemeinschaftsfreie Gemeinde Verwaltungsgemeinschaft - erfüllende Gemeinde	Beschäftigte			Vollzeit- äquivalente
		Insgesamt	davon		
			Vollzeit	Teilzeit	
16067000	Landkreis Gotha	1 905	1 225	680	1 765
1606700	Landratsamt Gotha	595	465	130	565
16067019	Friedrichroda, Stadt	30	20	15	30
16067029	Gotha, Stadt	525	290	240	480
16067064	Tabarz/Thür. Wald	30	20	5	25
16067065	Tambach-Dietharz/Thür. Wald, Stadt	30	15	10	25
16067072	Waltershausen, Stadt	90	65	25	85
16067083	Leinatal	45	25	20	40
16067086	Drei Gleichen	40	35	5	40
16067087	Nesse-Apfelstädt	70	40	30	65
16067088	Hörsel	40	20	20	40
1606701	VG Apfelstädtäue	50	20	30	45
16067901	Verwaltung Apfelstädtäue	15	5	15	15
16067013	Emleben	5	0	0	5
16067025	Georgenthal/Thür. Wald	15	10	5	15
16067036	Herrenhof	15	5	10	15
16067039	Hohenkirchen	0	0	0	0
16067054	Petriroda	0	0	0	0
1606706	VG Mittleres Nesselal	105	55	50	90
16067906	Verwaltung Mittleres Nesselal	25	15	10	25
16067003	Ballstädt	10	5	5	10
16067005	Brüheim	0	0	0	0
16067006	Buflieben	0	0	0	0
16067021	Friedrichswerth	0	0	0	0
16067027	Goldbach	20	10	10	15
16067035	Haina	0	0	0	0
16067037	Hochheim	0	0	0	0
16067056	Remstädt	10	0	10	10
16067063	Sonneborn	15	10	5	15
16067074	Wangenheim	0	0	0	0
16067075	Warza	10	5	5	10
16067078	Westhausen	5	0	5	5
1606707	VG Nesseaue	35	25	10	30
16067907	Verwaltung Nesseaue	15	15	0	15
16067004	Bienstädt	0	0	0	0
16067016	Eschenbergen	0	0	0	0
16067022	Friemar	0	0	0	0
16067047	Molschleben	10	0	10	10
16067052	Nottleben	0	0	0	0
16067055	Pferdingsleben	0	0	0	0
16067068	Tröchtelborn	0	0	0	0
16067071	Tüttleben	0	0	0	0
16067082	Zimmernsupra	0	0	0	0
1606712	VG Fahner Höhe	70	55	15	65
16067912	Verwaltung Fahner Höhe	25	10	10	20
16067009	Dachwig	10	5	0	10
16067011	Döllstädt	10	10	0	10
16067026	Gierstädt	10	10	0	10
16067033	Großfahner	10	10	0	10
16067067	Tonna	5	5	0	5

*) nur Kernhaushalt (BB 21)

Noch: 15. Personal der Gemeinden und Gemeindeverbände *) am 30.6.2017 nach Umfang der Tätigkeit und nach Verwaltungsformen

Gebietsstand: 30.06.2017

AGS	Land - kreisfreie Stadt Landkreis - gemeinschaftsfreie Gemeinde Verwaltungsgemeinschaft - erfüllende Gemeinde	Beschäftigte		Vollzeit- äquivalente	
		Insgesamt	davon		
			Vollzeit		Teilzeit
Noch Landkreis Gotha					
1606750	EG Ohrdruf, Stadt	95	55	40	90
16067053	Ohrdruf, Stadt	40	30	10	40
16067008	Crawinkel	15	5	10	15
16067032	Gräfenhain	15	5	10	10
16067044	Luisenthal	10	10	0	10
16067081	Wölfis	15	5	10	15
1606751	EG Günthersleben-Wechmar	55	25	30	50
16067085	Günthersleben-Wechmar	45	25	20	40
16067059	Schwabhausen	10	5	5	10
16068000	Landkreis Sömmerda	1 185	685	500	1 070
1606800	Landratsamt Sömmerda	410	295	120	385
16068051	Sömmerda, Stadt	250	120	125	225
16068058	Weißensee, Stadt	40	20	20	30
1606801	VG Buttstädt	35	20	15	30
16068901	Verwaltung Buttstädt	20	15	10	20
16068006	Buttstädt, Stadt	5	5	0	5
16068008	Ellersleben	0	0	0	0
16068011	Eßleben-Teutleben	0	0	0	0
16068016	Großbrennbach	0	0	0	0
16068023	Guthmannshausen	0	0	0	0
16068024	Hardisleben	0	0	0	0
16068031	Kleinbrennbach	0	0	0	0
16068035	Mannstedt	0	0	0	0
16068038	Olbersleben	0	0	0	0
16068046	Rudersdorf	0	0	0	0
1606802	VG Gera-Aue	60	35	25	50
16068902	Verwaltung Gera-Aue	20	10	5	15
16068002	Andisleben	0	0	0	0
16068014	Gebesee, Stadt	20	10	10	15
16068045	Ringleben	0	0	0	0
16068057	Walschleben	20	15	5	20
1606805	VG Kindelbrück	25	15	10	25
16068905	Verwaltung Kindelbrück	15	10	5	15
16068004	Bilzingsleben	0	0	0	0
16068005	Büchel	0	0	0	0
16068012	Frömmstedt	0	0	0	0
16068015	Griefstedt	0	0	0	0
16068022	Günstedt	0	0	0	0
16068027	Herrnschwende	0	0	0	0
16068028	Kannawurf	0	0	0	0
16068029	Kindelbrück, Stadt	0	0	0	0
16068043	Riethgen	0	0	0	0
1606806	VG Kölleda	120	60	60	105
16068906	Verwaltung Kölleda	30	20	15	30
16068003	Beichlingen	0	0	0	0
16068019	Großneuhausen	10	0	10	10
16068033	Kleinneuhausen	0	0	0	0
16068034	Kölleda, Stadt	60	30	35	55

*) nur Kernhaushalt (BB 21)

Noch: 15. Personal der Gemeinden und Gemeindeverbände *) am 30.6.2017 nach Umfang der Tätigkeit und nach Verwaltungsformen

Gebietsstand: 30.06.2017

AGS	Land - kreisfreie Stadt Landkreis - gemeinschaftsfreie Gemeinde Verwaltungsgemeinschaft - erfüllende Gemeinde	Beschäftigte		Vollzeit- äquivalente	
		Insgesamt	davon		
			Vollzeit		Teilzeit
Noch Landkreis Sömmerda					
16068041	Ostramondra	5	0	5	5
16068042	Rastenberg, Stadt	5	5	0	5
16068047	Schillingstedt	0	0	0	0
1606809	VG Straußfurt	80	45	35	65
16068909	Verwaltung Straußfurt	20	15	5	20
16068013	Gangloffsömmern	15	0	10	10
16068025	Haßleben	10	5	5	10
16068026	Henschleben	0	0	0	0
16068044	Riethnordhausen	10	10	5	10
16068049	Schwerstedt	0	0	0	0
16068053	Straußfurt	20	10	5	15
16068059	Werningshausen	0	0	0	0
16068062	Wundersleben	0	0	0	0
1606810	VG Gramme-Aue	65	30	35	60
16068910	Verwaltung Gramme-Aue	15	10	5	15
16068001	Alperstedt	10	0	5	5
16068017	Großmölsen	0	0	0	0
16068021	Großrudstedt	15	10	5	10
16068032	Kleinmölsen	0	0	0	0
16068037	Nöda	10	0	10	10
16068039	Ollendorf	5	0	5	5
16068055	Udestedt	15	5	10	10
1606811	VG An der Marke	65	30	35	55
16068911	Verwaltung An der Marke	15	5	5	10
16068007	Eckstedt	5	0	5	0
16068036	Markvippach	5	5	5	5
16068048	Schloßvippach	15	10	5	15
16068052	Sprötau	10	5	10	10
16068056	Vogelsberg	10	5	10	10
1606850	EG Eixleben	40	25	15	40
16068009	Eixleben	40	25	15	35
16068061	Witterda	5	0	0	0
16069000	Landkreis Hildburghausen	975	590	390	890
1606900	Landratsamt Hildburghausen	345	255	85	325
16069024	Hildburghausen, Stadt	120	95	25	115
16069042	Schleusegrund	30	15	20	25
16069051	Themar, Stadt	40	20	20	40
16069053	Veilsdorf	35	25	10	35
16069059	Nahetal-Waldau	30	10	15	25
16069061	Masserberg	15	10	5	15
16069062	Römhild, Stadt	80	35	40	70
1606902	VG Feldstein	50	15	35	40
16069902	Verwaltung Feldstein	15	5	10	10
16069001	Ahlstädt	0	0	0	0
16069003	Beinerstadt	0	0	0	0
16069004	Bischofrod	0	0	0	0
16069008	Dingsleben	0	0	0	0
16069009	Ehrenberg	0	0	0	0

*) nur Kernhaushalt (BB 21)

Noch: 15. Personal der Gemeinden und Gemeindeverbände *) am 30.6.2017 nach Umfang der Tätigkeit und nach Verwaltungsformen

Gebietsstand: 30.06.2017

AGS	Land - kreisfreie Stadt Landkreis - gemeinschaftsfreie Gemeinde Verwaltungsgemeinschaft - erfüllende Gemeinde	Beschäftigte		Vollzeit- äquivalente	
		Insgesamt	davon		
			Vollzeit		Teilzeit
Noch Landkreis Hildburghausen					
16069011	Eichenberg	0	0	0	0
16069016	Grimmelshausen	0	0	0	0
16069017	Grub	0	0	0	0
16069021	Henfstädt	0	0	0	0
16069025	Kloster Veßra	0	0	0	0
16069026	Lengfeld	5	0	5	5
16069028	Marisfeld	0	0	0	0
16069035	Oberstadt	5	0	5	5
16069037	Reurieth	15	10	5	10
16069044	Schmeheim	0	0	0	0
16069047	St.Bernhard	5	0	5	5
1606904	VG Heldburger Unterland	65	20	45	55
16069904	Verwaltung Heldburger Unterland	20	5	15	15
16069002	Bad Colberg-Heldburg, Stadt	25	0	25	20
16069015	Gompertshausen	0	0	0	0
16069019	Hellingen	5	0	0	0
16069041	Schlechtsart	0	0	0	0
16069046	Schweickershausen	0	0	0	0
16069049	Straufhain	10	5	5	10
16069052	Ummerstadt, Stadt	5	0	0	5
16069056	Westhausen	0	0	0	0
1606950	EG Eisfeld, Stadt	65	25	40	55
16069012	Eisfeld, Stadt	40	20	20	35
16069039	Sachsenbrunn	25	5	20	20
1606951	EG Auengrund	45	35	10	40
16069058	Auengrund	45	30	10	40
16069006	Brünn/Thür.	0	0	0	0
1606952	EG Schleusingen, Stadt	65	30	35	55
16069043	Schleusingen, Stadt	35	15	15	30
16069048	St.Kilian	30	10	20	25
16070000	Landkreis Ilm-Kreis	1 655	980	675	1 495
1607000	Landratsamt Ilm-Kreis	550	380	170	500
16070028	Amt Wachsenburg	110	80	35	100
16070029	Ilmenau, Stadt	225	140	90	205
16070032	Langewiesen, Stadt	50	20	30	40
16070048	Stadtilm, Stadt	25	15	10	25
16070055	Wolfsberg	35	10	25	30
16070056	Ilmtal	45	20	30	40
1607002	VG Geratal	60	30	35	55
16070902	Verwaltung Geratal	45	15	25	40
16070003	Angelroda	0	0	0	0
16070011	Elgersburg	0	0	0	0
16070019	Geraberg	20	15	5	20
16070034	Martinroda	0	0	0	0
16070037	Neusiß	0	0	0	0
1607003	VG Großbreitenbach	35	15	20	30
16070903	Verwaltung Großbreitenbach	20	5	10	15
16070002	Altenfeld	5	0	5	5

*) nur Kernhaushalt (BB 21)

Noch: 15. Personal der Gemeinden und Gemeindeverbände *) am 30.6.2017 nach Umfang der Tätigkeit und nach Verwaltungsformen

Gebietsstand: 30.06.2017

AGS	Land - kreisfreie Stadt Landkreis - gemeinschaftsfreie Gemeinde Verwaltungsgemeinschaft - erfüllende Gemeinde	Beschäftigte		Vollzeit- äquivalente	
		Insgesamt	davon		
			Vollzeit		Teilzeit
Noch: Landkreis Ilm-Kreis					
16070005	Böhlen	0	0	0	0
16070016	Friedersdorf	0	0	0	0
16070022	Gillersdorf	0	0	0	0
16070025	Großbreitenbach, Stadt	10	5	5	10
16070052	Wildenspring	0	0	0	0
1607006	VG Langer Berg	70	35	35	60
16070906	Verwaltung Langer Berg	20	15	5	20
16070018	Gehren, Stadt	45	20	25	35
16070027	Hersdorf	0	0	0	0
16070038	Neustadt am Rennsteig	0	0	0	0
16070042	Pennewitz	0	0	0	0
1607007	VG Oberes Geratal	95	30	65	80
16070907	Verwaltung Oberes Geratal	25	15	10	20
16070014	Frankenhain	5	0	0	0
16070017	Gehlberg	0	0	0	0
16070021	Geschwenda	20	5	15	15
16070023	Gossel	0	0	0	0
16070024	Gräfenroda	25	5	20	25
16070033	Liebenstein	0	0	0	0
16070043	Plaue, Stadt	20	5	15	15
1607008	VG Rennsteig	40	20	15	35
16070908	Verwaltung Rennsteig	25	15	15	25
16070015	Frauenwald	5	0	0	5
16070046	Schmiedefeld am Rennsteig	5	5	0	5
16070049	Stützerbach	5	0	0	5
1607009	VG Riechheimer Berg	75	30	45	65
16070909	Verwaltung Riechheimer Berg	55	15	35	50
16070001	Alkersleben	0	0	0	0
16070006	Bösleben-Wüllersleben	0	0	0	0
16070008	Dornheim	0	0	0	0
16070012	Elleben	5	0	0	0
16070013	Elxleben	5	0	0	0
16070031	Kirchheim	5	5	0	5
16070041	Osthausen-Wülfershausen	5	0	0	5
16070044	Rockhausen	0	0	0	0
16070054	Witzleben	0	0	0	0
1607050	EG Arnstadt, Stadt	240	160	80	220
16070004	Arnstadt, Stadt	215	150	65	200
16070053	Wipfratal	25	10	15	25
16071000	Landkreis Weimarer Land	1 130	385	745	1 000
1607100	Landratsamt Weimarer Land	500	40	465	450
16071001	Apolda, Stadt	165	105	60	145
16071003	Bad Berka, Stadt	55	45	10	50
16071008	Blankenhain, Stadt	30	20	10	25
1607107	VG Kranichfeld	65	20	40	50
16071907	Verwaltung Kranichfeld	55	15	35	45
16071032	Hohenfelden	0	0	0	0
16071043	Klettbach	0	0	0	0

*) nur Kernhaushalt (BB 21)

Noch: 15. Personal der Gemeinden und Gemeindeverbände *) am 30.6.2017 nach Umfang der Tätigkeit und nach Verwaltungsformen

Gebietsstand: 30.06.2017

AGS	Land - kreisfreie Stadt Landkreis - gemeinschaftsfreie Gemeinde Verwaltungsgemeinschaft - erfüllende Gemeinde	Beschäftigte		Vollzeit- äquivalente	
		Insgesamt	davon		
			Vollzeit		Teilzeit
Noch: Landkreis Weimarer Land					
16071046	Kranichfeld, Stadt	5	5	5	5
16071059	Nauendorf	0	0	0	0
16071079	Rittersdorf	0	0	0	0
16071087	Tonndorf	0	0	0	0
1607108	VG Mellingen	85	35	55	70
16071908	Verwaltung Mellingen	45	20	25	40
16071009	Buchfart	0	0	0	0
16071013	Döbritschen	0	0	0	0
16071019	Frankendorf	0	0	0	0
16071025	Großschwabhausen	20	5	15	15
16071027	Hammerstedt	0	0	0	0
16071031	Hetschburg	0	0	0	0
16071037	Kapellendorf	0	0	0	0
16071038	Kiliansroda	0	0	0	0
16071042	Kleinschwabhausen	0	0	0	0
16071049	Lehnstedt	0	0	0	0
16071053	Magdala, Stadt	10	5	5	5
16071055	Mechelroda	0	0	0	0
16071056	Mellingen	5	0	5	5
16071071	Oettern	0	0	0	0
16071089	Umpferstedt	0	0	0	0
16071093	Vollersroda	0	0	0	0
16071095	Wiegendorf	0	0	0	0
1607112	VG Grammetal	60	30	30	55
16071912	Verwaltung Grammetal	20	15	5	20
16071006	Bechstedtstraß	0	0	0	0
16071012	Daasdorf a. Berge	0	0	0	0
16071034	Hopfgarten	10	0	10	5
16071036	Isseroda	0	0	0	0
16071057	Mönchenholzhausen	15	5	15	15
16071065	Niederzimmern	10	10	5	10
16071067	Nohra	5	5	0	5
16071073	Ottstedt a. Berge	0	0	0	0
16071088	Troistedt	0	0	0	0
1607113	VG Nordkreis Weimar	50	25	20	45
16071913	Verwaltung Nordkreis Weimar	25	10	15	20
16071005	Ballstedt	0	0	0	0
16071007	Berlstedt	5	5	0	5
16071011	Buttelstedt, Stadt	5	5	0	5
16071017	Ettersburg	0	0	0	0
16071023	Großobringen	0	0	0	0
16071028	Heichelheim	0	0	0	0
16071039	Kleinobringen	0	0	0	0
16071047	Krautheim	0	0	0	0
16071051	Leutenthal	0	0	0	0
16071061	Neumark, Stadt	0	0	0	0
16071076	Ramsla	0	0	0	0
16071081	Rohrbach	0	0	0	0
16071082	Sachsenhausen	0	0	0	0

*) nur Kernhaushalt (BB 21)

Noch: 15. Personal der Gemeinden und Gemeindeverbände *) am 30.6.2017 nach Umfang der Tätigkeit und nach Verwaltungsformen

Gebietsstand: 30.06.2017

AGS	Land - kreisfreie Stadt Landkreis - gemeinschaftsfreie Gemeinde Verwaltungsgemeinschaft - erfüllende Gemeinde	Beschäftigte		Vollzeit- äquivalente	
		Insgesamt	davon		
			Vollzeit		Teilzeit
Noch: Landkreis Weimarer Land					
16071085	Schwerstedt	0	0	0	0
16071092	Vippachedelhausen	10	0	5	5
16071097	Wohlsborn	0	0	0	0
1607151	EG Bad Sulza, Stadt	100	55	45	85
16071004	Bad Sulza, Stadt	45	30	20	45
16071015	Eberstedt	0	0	0	0
16071022	Großheringen	15	15	5	15
16071044	Ködderitzsch	0	0	0	0
16071064	Niedertrebra	5	5	0	5
16071069	Obertrebra	0	0	0	0
16071077	Rannstedt	0	0	0	0
16071083	Schmiedehausen	0	0	0	0
16071099	Saaleplatte	35	10	25	25
1607152	EG Ilmtal-Weinstraße	20	15	10	20
16071101	Ilmtal-Weinstraße	20	15	10	20
16071048	Kromsdorf	0	0	0	0
16072000	Landkreis Sonneberg	675	470	210	620
1607200	Landratsamt Sonneberg	350	260	90	320
16072005	Föritz	30	30	5	30
16072009	Judenbach	5	5	5	5
16072011	Lauscha, Stadt	15	5	10	15
16072014	Neuhaus-Schierschnitz	15	10	5	15
16072018	Sonneberg, Stadt	145	85	60	135
16072019	Steinach, Stadt	25	15	10	20
16072023	Frankenblick	25	20	5	20
1607250	EG Schalkau, Stadt	20	5	10	15
16072015	Schalkau, Stadt	15	5	5	15
16072001	Bachfeld	5	0	5	5
1607251	EG Neuhaus am Rennweg, Stadt	45	30	15	40
16072013	Neuhaus am Rennweg, Stadt	35	25	10	35
16072006	Goldisthal	10	5	5	5
16073000	Landkreis Saalfeld-Rudolstadt	1 345	800	545	1 235
1607300	Landratsamt Saalfeld-Rudolstadt	585	410	175	550
16073005	Bad Blankenburg, Stadt	30	20	10	30
16073036	Kamsdorf	15	10	0	15
16073076	Rudolstadt, Stadt	175	30	145	155
16073077	Saalfeld/Saale, Stadt	185	120	65	170
16073105	Remda-Teichel, Stadt	10	5	5	10
16073106	Leutenberg, Stadt	10	5	5	10
16073108	Saalfelder Höhe	35	20	15	30
16073109	Uhlstädt-Kirchhasel	35	25	10	35
16073111	Unterwellenborn	40	25	15	35
16073112	Königsee-Rottenbach, Stadt	40	25	15	35
1607301	VG Bergbahnregion/Schwarzatal	35	20	15	30
16073901	Verwaltung Bergbahnregion/Schwarzatal	15	5	10	15
16073013	Cursdorf	5	5	0	5
16073014	Deesbach	5	0	0	5

*) nur Kernhaushalt (BB 21)

Noch: 15. Personal der Gemeinden und Gemeindeverbände *) am 30.6.2017 nach Umfang der Tätigkeit und nach Verwaltungsformen

Gebietsstand: 30.06.2017

AGS	Land - kreisfreie Stadt Landkreis - gemeinschaftsfreie Gemeinde Verwaltungsgemeinschaft - erfüllende Gemeinde	Beschäftigte		Vollzeit- äquivalente	
		Insgesamt	davon		
			Vollzeit		Teilzeit
Noch: Landkreis Saalfeld-Rudolstadt					
16073037	Katzhütte	0	0	0	0
16073056	Meuselbach-Schwarzühle	5	5	0	5
16073065	Oberweißbach/Thür. Wald, Stadt	5	5	0	5
1607302	VG Lichtetal am Rennsteig	30	15	10	25
16073902	Verwaltung Lichtetal am Rennsteig	15	10	5	10
16073049	Lichte	5	5	0	5
16073066	Piesau	0	0	0	0
16073068	Reichmannsdorf	5	0	5	0
16073079	Schmiedefeld	5	0	5	5
1607303	VG Mittleres Schwarzatal	50	20	30	40
16073903	Verwaltung Mittleres Schwarzatal	20	10	10	15
16073001	Allendorf	10	5	5	10
16073006	Bechstedt	0	0	0	0
16073017	Döschnitz	0	0	0	0
16073021	Dröbischau	0	0	0	0
16073054	Mellenbach-Glasbach	5	0	0	0
16073055	Meura	5	0	5	5
16073063	Oberhain	0	0	0	0
16073074	Rohrbach	0	0	0	0
16073082	Schwarzburg	0	0	0	0
16073084	Sitzendorf	5	0	0	5
16073094	Unterweißbach	5	0	0	5
16073101	Wittgendorf	0	0	0	0
1607305	VG Schiefergebirge	35	25	10	30
16073905	Verwaltung Schiefergebirge	20	10	10	15
16073028	Gräfenthal, Stadt	5	5	0	5
16073046	Lehesten, Stadt	5	0	5	5
16073067	Probstzella	5	5	0	5
1607351	EG Kaulsdorf	35	20	15	30
16073038	Kaulsdorf	20	10	5	15
16073002	Altenbeuthen	0	0	0	0
16073035	Hohenwarte	5	5	0	5
16073107	Drognitz	15	5	10	10
16074000	Landkreis Saale-Holzland-Kreis	1 150	670	475	1 035
1607400	Landratsamt Saale-Holzland-Kreis	435	320	110	405
16074044	Kahla, Stadt	40	10	35	35
1607405	VG Heide-Elstertal-Schkölen	70	25	45	60
16074905	Verwaltung Heide-Elstertal-Schkölen	30	10	15	25
16074012	Crossen an der Elster	5	5	0	5
16074038	Hartmannsdorf	0	0	0	0
16074039	Heide-Elstertal	15	5	10	15
16074072	Rauda	0	0	0	0
16074092	Silbitz	0	0	0	0
16074106	Walpernhain	0	0	0	0
16074116	Schkölen, Stadt	15	10	10	15
1607407	VG Hügelland/Täler	35	15	20	30
16074907	Verwaltung Hügelland/Täler	15	5	10	15
16074007	Bremsnitz	0	0	0	0

*) nur Kernhaushalt (BB 21)

Noch: 15. Personal der Gemeinden und Gemeindeverbände *) am 30.6.2017 nach Umfang der Tätigkeit und nach Verwaltungsformen

Gebietsstand: 30.06.2017

AGS	Land - kreisfreie Stadt Landkreis - gemeinschaftsfreie Gemeinde Verwaltungsgemeinschaft - erfüllende Gemeinde	Beschäftigte		Vollzeit- äquivalente	
		Insgesamt	davon		
			Vollzeit		Teilzeit
Noch: Landkreis Saale-Holzland-Kreis					
16074017	Eineborn	0	0	0	0
16074022	Geisenhain	0	0	0	0
16074024	Gneus	0	0	0	0
16074029	Großbockedra	0	0	0	0
16074045	Karlsdorf	0	0	0	0
16074046	Kleinbockedra	0	0	0	0
16074047	Kleinebersdorf	0	0	0	0
16074053	Lippersdorf-Erdmannsdorf	0	0	0	0
16074056	Meusebach	0	0	0	0
16074064	Oberbodnitz	0	0	0	0
16074066	Ottendorf	0	0	0	0
16074071	Rattelsdorf	0	0	0	0
16074074	Rausdorf	0	0	0	0
16074077	Renthendorf	5	5	0	5
16074097	Tautendorf	0	0	0	0
16074101	Tissa	0	0	0	0
16074102	Trockenborn-Wolfersdorf	0	0	0	0
16074103	Tröbnitz	0	0	0	0
16074104	Unterbodnitz	0	0	0	0
16074107	Waltersdorf	0	0	0	0
16074108	Weißbach	5	0	5	5
1607411	VG Südliches Saaletal	155	60	90	135
16074911	Verwaltung Südliches Saaletal	90	45	45	80
16074002	Altenberga	10	5	5	10
16074004	Bibra	0	0	0	0
16074008	Bucha	15	0	10	15
16074016	Eichenberg	0	0	0	0
16074021	Freienoria	0	0	0	0
16074031	Großseutersdorf	0	0	0	0
16074033	Großpürschütz	0	0	0	0
16074034	Gumperda	0	0	0	0
16074042	Hummelshain	0	0	0	0
16074048	Kleineutersdorf	0	0	0	0
16074049	Laasdorf	0	0	0	0
16074052	Lindig	0	0	0	0
16074057	Milda	10	5	5	10
16074065	Orlamünde, Stadt	0	0	0	0
16074076	Reinstädt	0	0	0	0
16074079	Rothenstein	0	0	0	0
16074087	Schöps	0	0	0	0
16074089	Seitenroda	0	0	0	0
16074095	Sulza	0	0	0	0
16074114	Zöllnitz	10	5	10	10
1607414	VG Hermsdorf	90	50	45	80
16074914	Verwaltung Hermsdorf	35	20	15	30
16074041	Hermsdorf, Stadt	35	15	20	30
16074059	Mörsdorf	5	5	0	5
16074075	Reichenbach	10	10	5	10
16074084	Schleifreisen	0	0	0	0

*) nur Kernhaushalt (BB 21)

Noch: 15. Personal der Gemeinden und Gemeindeverbände *) am 30.6.2017 nach Umfang der Tätigkeit und nach Verwaltungsformen

Gebietsstand: 30.06.2017

AGS	Land - kreisfreie Stadt Landkreis - gemeinschaftsfreie Gemeinde Verwaltungsgemeinschaft - erfüllende Gemeinde	Beschäftigte		Vollzeit- äquivalente	
		Insgesamt	davon		
			Vollzeit		Teilzeit
Noch: Landkreis Saale-Holzland-Kreis					
16074093	St.Gangloff	5	0	0	5
1607415	VG Dornburg-Camburg	140	80	60	125
16074915	Verwaltung Dornburg-Camburg	25	15	10	25
16074011	Dornburg-Camburg, Stadt	70	50	20	65
16074019	Frauenprießnitz	5	0	0	5
16074026	Golmsdorf	15	10	5	10
16074032	Großlöbichau	10	5	5	10
16074036	Hainichen	0	0	0	0
16074043	Jenalöbnitz	0	0	0	0
16074051	Lehesten	10	0	5	5
16074054	Löberschütz	0	0	0	0
16074063	Neuengönna	10	0	5	5
16074096	Tautenburg	0	0	0	0
16074099	Thierschneck	0	0	0	0
16074112	Wichmar	0	0	0	0
16074113	Zimmern	0	0	0	0
1607450	EG Stadtroda, Stadt	30	20	10	25
16074094	Stadtroda, Stadt	25	20	10	25
16074006	Bollberg	0	0	0	0
16074058	Möckern	0	0	0	0
16074069	Quirla	0	0	0	0
16074081	Ruttersdorf-Lotschen	0	0	0	0
1607451	EG Bürgel, Stadt	15	10	5	15
16074009	Bürgel, Stadt	15	10	5	15
16074028	Graitschen b. Bürgel	0	0	0	0
16074061	Nausnitz	0	0	0	0
16074068	Poxdorf	0	0	0	0
1607452	EG Eisenberg, Stadt	60	50	10	55
16074018	Eisenberg, Stadt	55	45	10	50
16074025	Gösen	0	0	0	0
16074037	Hainspitz	0	0	0	0
16074055	Mertendorf	0	0	0	0
16074067	Petersberg	0	0	0	0
16074073	Rauschwitz	0	0	0	0
1607453	EG Bad Klosterlausnitz	75	30	50	65
16074003	Bad Klosterlausnitz	30	15	15	30
16074001	Albersdorf	0	0	0	0
16074005	Bobeck	10	0	5	5
16074082	Scheiditz	0	0	0	0
16074085	Schlöben	0	0	0	0
16074086	Schöngleina	0	0	0	0
16074091	Serba	10	5	0	5
16074098	Tautenhain	10	0	10	5
16074105	Waldeck	0	0	0	0
16074109	Weißenborn	15	0	15	10
16075000	Landkreis Saale-Orla-Kreis	1 185	505	685	1 055
1607500	Landratsamt Saale-Orla-Kreis	500	150	345	450
16075046	Hirschberg, Stadt	15	10	5	15

*) nur Kernhaushalt (BB 21)

Noch: 15. Personal der Gemeinden und Gemeindeverbände *) am 30.6.2017 nach Umfang der Tätigkeit und nach Verwaltungsformen

Gebietsstand: 30.06.2017

AGS	Land - kreisfreie Stadt Landkreis - gemeinschaftsfreie Gemeinde Verwaltungsgemeinschaft - erfüllende Gemeinde	Beschäftigte		Vollzeit- äquivalente	
		Insgesamt	davon		
			Vollzeit		Teilzeit
Noch: Landkreis Saale-Orla-Kreis					
16075062	Bad Lobenstein, Stadt	90	40	50	75
16075085	Pößneck, Stadt	80	55	30	75
16075098	Schleiz, Stadt	60	50	10	55
16075131	Gefell, Stadt	15	5	5	10
16075132	Tanna, Stadt	25	5	20	15
16075133	Wurzbach, Stadt	40	20	20	35
16075135	Saalburg-Ebersdorf, Stadt	50	25	30	45
1607504	VG Seenplatte	40	25	15	35
16075904	Verwaltung Seenplatte	10	10	5	10
16075008	Bucha	0	0	0	0
16075014	Dittersdorf	5	5	0	5
16075018	Dreba	0	0	0	0
16075033	Görkwitz	0	0	0	0
16075034	Göschitz	0	0	0	0
16075048	Kirschkau	0	0	0	0
16075049	Knau	0	0	0	0
16075063	Löhma	0	0	0	0
16075068	Moßbach	5	0	5	5
16075072	Neundorf (bei Schleiz)	10	5	5	10
16075076	Oetersdorf	0	0	0	0
16075083	Plotzen	0	0	0	0
16075084	Pörmitz	0	0	0	0
16075109	Tegau	5	5	0	5
16075119	Volkmannsdorf	0	0	0	0
1607505	VG Oppurg	45	25	20	40
16075905	Verwaltung Oppurg	10	5	10	10
16075006	Bodelwitz	5	5	0	5
16075016	Döbritz	0	0	0	0
16075031	Gertewitz	0	0	0	0
16075039	Grobengereuth	0	0	0	0
16075054	Langenorla	10	10	5	10
16075056	Lausnitz b. Neustadt an der Orla	0	0	0	0
16075074	Nimritz	5	5	0	5
16075075	Oberoppurg	0	0	0	0
16075077	Oppurg	10	5	5	10
16075087	Quaschwitz	0	0	0	0
16075105	Solkwitz	0	0	0	0
16075121	Weira	0	0	0	0
16075124	Wernburg	0	0	0	0
1607508	VG Saale-Rennsteig	50	20	30	40
16075908	Verwaltung Saale-Rennsteig	40	10	25	30
16075002	Birkenhügel	0	0	0	0
16075003	Blankenberg	5	5	0	5
16075004	Blankenstein	0	0	0	0
16075042	Harra	5	0	0	5
16075071	Neundorf (bei Lobenstein)	0	0	0	0
16075086	Pottiga	0	0	0	0
16075097	Schlegel	0	0	0	0
1607511	VG Triptis	40	15	25	30

*) nur Kernhaushalt (BB 21)

Noch: 15. Personal der Gemeinden und Gemeindeverbände *) am 30.6.2017 nach Umfang der Tätigkeit und nach Verwaltungsformen

Gebietsstand: 30.06.2017

AGS	Land - kreisfreie Stadt Landkreis - gemeinschaftsfreie Gemeinde Verwaltungsgemeinschaft - erfüllende Gemeinde	Beschäftigte		Vollzeit- äquivalente	
		Insgesamt	davon		
			Vollzeit		Teilzeit
Noch: Landkreis Saale-Orla-Kreis					
16075911	Verwaltung Triptis	15	5	10	15
16075019	Dreitzsch	0	0	0	0
16075029	Geroda	0	0	0	0
16075057	Lemnitz	0	0	0	0
16075065	Miesitz	0	0	0	0
16075066	Mittelpöllnitz	0	0	0	0
16075093	Rosendorf	0	0	0	0
16075099	Schmieritz	5	0	5	0
16075114	Tömmelsdorf	0	0	0	0
16075116	Triptis, Stadt	15	10	5	15
1607513	VG Ranis-Ziegenrück	45	15	35	35
16075913	Verwaltung Ranis-Ziegenrück	20	5	15	15
16075013	Crispendorf	0	0	0	0
16075023	Eßbach	0	0	0	0
16075035	Gössitz	0	0	0	0
16075047	Keila	0	0	0	0
16075069	Moxa	0	0	0	0
16075079	Paska	0	0	0	0
16075081	Peuschen	0	0	0	0
16075088	Ranis, Stadt	10	5	10	10
16075101	Schmorda	0	0	0	0
16075102	Schöndorf	0	0	0	0
16075103	Seisla	0	0	0	0
16075125	Wilhelmsdorf	0	0	0	0
16075127	Ziegenrück, Stadt	0	0	0	0
16075129	Krölpa	5	5	0	5
1607550	EG Neustadt an der Orla, Stadt	55	30	20	45
16075073	Neustadt an der Orla, Stadt	45	25	20	40
16075051	Kospoda	0	0	0	0
16075061	Linda b. Neustadt an der Orla	5	5	0	5
16075106	Stanau	0	0	0	0
1607551	EG Remptendorf	40	20	20	35
16075134	Remptendorf	40	15	20	30
16075009	Burgk	0	0	0	0
16076000	Landkreis Greiz	1 725	905	820	1 525
1607600	Landratsamt Greiz	705	475	235	635
16076004	Berga/Elster, Stadt	15	15	0	15
16076061	Ronneburg, Stadt	30	20	10	30
16076088	Harth-Pöllnitz	35	5	25	25
16076089	Kraftsdorf	55	20	30	50
16076092	Auma-Weidatal, Stadt	20	15	10	20
16076093	Mohlsdorf-Teichwolframsdorf	65	15	50	55
1607604	VG Wünschendorf/Elster	85	40	45	75
16076904	Verwaltung Wünschendorf/Elster	20	10	5	15
16076009	Braunichswalde	10	5	5	10
16076017	Endschütz	0	0	0	0
16076019	Gauern	0	0	0	0

*) nur Kernhaushalt (BB 21)

Noch: 15. Personal der Gemeinden und Gemeindeverbände *) am 30.6.2017 nach Umfang der Tätigkeit und nach Verwaltungsformen

Gebietsstand: 30.06.2017

AGS	Land - kreisfreie Stadt Landkreis - gemeinschaftsfreie Gemeinde Verwaltungsgemeinschaft - erfüllende Gemeinde	Beschäftigte		Vollzeit- äquivalente	
		Insgesamt	davon		
			Vollzeit		Teilzeit
Noch: Landkreis Greiz					
16076027	Hilbersdorf	0	0	0	
16076034	Kauern	0	0	0	
16076043	Linda b. Weida	5	0	5	
16076055	Paitzdorf	0	0	0	
16076062	Rückersdorf	0	0	0	
16076069	Seelingstädt	15	0	10	
16076074	Teichwitz	0	0	0	
16076084	Wünschendorf/Elster	35	15	15	
1607606	VG Münchenbernsdorf	70	25	45	
16076906	Verwaltung Münchenbernsdorf	15	5	10	
16076007	Bocka	10	5	0	
16076033	Hundhaupten	0	0	0	
16076042	Lederhose	10	0	5	
16076044	Lindenkreuz	0	0	0	
16076049	Münchenbernsdorf, Stadt	15	5	10	
16076064	Saara	15	5	10	
16076068	Schwarzbach	0	0	0	
16076086	Zedlitz	10	5	5	
1607608	VG Am Brahmatal	75	20	55	
16076908	Verwaltung Am Brahmatal	15	5	5	
16076006	Bethenhausen	0	0	0	
16076008	Brahmenau	15	0	15	
16076023	Großenstein	15	10	10	
16076028	Hirschfeld	0	0	0	
16076036	Korbußen	10	5	5	
16076058	Pölzig	15	0	15	
16076059	Reichstädt	0	0	0	
16076067	Schwaara	0	0	0	
1607651	EG Bad Köstritz, Stadt	25	15	15	
16076003	Bad Köstritz, Stadt	25	10	15	
16076012	Caaschwitz	0	0	0	
16076026	Hartmannsdorf	0	0	0	
1607652	EG Greiz, Stadt	250	140	110	
16076022	Greiz, Stadt	245	140	105	
16076052	Neumühle/Elster	5	0	5	
1607653	EG Weida, Stadt	55	30	25	
16076079	Weida, Stadt	55	30	25	
16076014	Crimla	0	0	0	
1607654	EG Zeulenroda-Triebes, Stadt	150	40	110	
16076087	Zeulenroda-Triebes, Stadt	145	40	105	
16076041	Langenwolschendorf	0	0	0	
16076081	Weißendorf	0	0	0	
1607656	EG Langenwetzendorf	85	35	50	
16076039	Langenwetzendorf	80	35	50	
16076029	Hohenleuben, Stadt	5	0	5	
16076038	Kühdorf	0	0	0	
16077000	Landkreis Altenburger Land	1 515	705	810	1 345
1607700	Landratsamt Altenburger Land	510	260	250	470

*) nur Kernhaushalt (BB 21)

Noch: 15. Personal der Gemeinden und Gemeindeverbände *) am 30.6.2017 nach Umfang der Tätigkeit und nach Verwaltungsformen

Gebietsstand: 30.06.2017

AGS	Land - kreisfreie Stadt Landkreis - gemeinschaftsfreie Gemeinde Verwaltungsgemeinschaft - erfüllende Gemeinde	Beschäftigte		Vollzeit- äquivalente	
		Insgesamt	davon		
			Vollzeit		Teilzeit
Noch: Landkreis Altenburger Land					
16077001	Altenburg, Stadt	290	230	60	275
16077028	Lucka, Stadt	15	10	5	15
16077032	Meuselwitz, Stadt	120	40	80	100
16077036	Nobitz	70	40	30	65
16077043	Schmölln, Stadt	145	20	120	115
1607701	VG Altenburger Land	65	15	50	55
16077901	Verwaltung Altenburger Land	30	10	20	25
16077002	Altkirchen	10	0	10	10
16077003	Dobitschen	0	0	0	0
16077004	Drogen	0	0	0	0
16077008	Göhren	0	0	0	0
16077009	Göllnitz	0	0	0	0
16077029	Lumpzig	0	0	0	0
16077031	Mehna	0	0	0	0
16077044	Starkenberg	20	5	15	15
1607704	VG Pleißenau	70	40	35	65
16077904	Verwaltung Pleißenau	50	25	25	45
16077005	Fockendorf	5	5	0	5
16077007	Gerstenberg	0	0	0	0
16077015	Haselbach	5	0	5	5
16077048	Treben	5	5	0	5
16077052	Windischleuba	10	5	0	5
1607705	VG Rositz	75	20	55	60
16077905	Verwaltung Rositz	15	0	15	10
16077022	Kriebitzsch	10	0	10	5
16077027	Lödla	10	0	5	5
16077034	Monstab	10	0	10	5
16077042	Rositz	30	15	15	25
1607708	VG Wieratal	40	5	30	30
16077908	Verwaltung Wieratal	30	5	25	25
16077006	Frohnsdorf	0	0	0	0
16077011	Göpfersdorf	0	0	0	0
16077019	Jüchelberg	0	0	0	0
16077023	Langenleuba-Niederhain	5	0	5	5
16077055	Ziegelheim	0	0	0	0
1607709	VG Oberes Sprottental	75	20	50	60
16077909	Verwaltung Oberes Sprottental	15	5	10	10
16077016	Heukewalde	0	0	0	0
16077018	Jonaswalde	5	5	0	5
16077026	Löbichau	15	0	10	10
16077037	Nöbdenitz	15	5	5	10
16077041	Posterstein	5	0	5	5
16077047	Thonhausen	10	0	5	10
16077049	Vollmershain	10	0	5	5
16077051	Wildenbörten	0	0	0	0
1607750	EG Gößnitz, Stadt	45	10	35	40
16077012	Gößnitz, Stadt	25	0	25	20
16077017	Heyersdorf	0	0	0	0
16077039	Ponitz	20	5	10	15

*) nur Kernhaushalt (BB 21)

16. Personal der rechtlich selbständigen Einrichtungen in privater Rechtsform mit mehrheitlich öffentlicher Beteiligung nach staatlichen Aufgabenbereichen am 30.6.2017

Gl.-Nr.	Aufgabenbereich	Beschäftigte 2016			Beschäftigte 2017		
		Insgesamt	Vollzeit	Teilzeit	Insgesamt	Vollzeit	Teilzeit
0-8	Insgesamt	2 845	2 430	415	3 070	2 570	495
1	Bildungswesen, Wissenschaft, Forschung kulturelle Angelegenheiten	605	510	95	605	510	95
153	Sonstige Weiterbildung (ohne Förderung für Teilnehmende)	145	95	45	140	95	45
181	Theater	400	375	25	395	370	25
183	Museen, Sammlungen, Ausstellungen	60	40	25	55	35	20
188	Verwaltung für kulturelle Angelegenheiten	0	0	0	10	5	5
2	Soziale Sicherung, Familie und Jugend, Arbeitsmarktpolitik	265	205	65	275	215	60
229	Sonstige Sozialversicherungen	265	205	65	275	215	60
3	Gesundheit, Umwelt, Sport und Erholung	65	40	30	80	35	45
314	Gesundheitsschutz	65	40	30	80	35	45
5	Ernährung, Landwirtschaft und Forsten	35	25	10	35	30	10
523	Landwirtschaftliche Produktion, Tiergesundheit und Ernährung	35	25	10	35	30	10
6	Energie- und Wasserwirtschaft, Gewerbe und Dienstleistungen	1 625	1 425	195	1 795	1 545	255
634	Verarbeitende Industrie	735	730	5	775	770	5
651	Handel	0	0	0	10	10	0
652	Tourismus	55	45	15	70	55	15
680	Sonstiges im Bereich Gewerbe und Dienstleistungen	830	655	175	940	710	230
7	Verkehrs- und Nachrichtenwesen	130	120	10	135	125	10
750	Luftfahrt	130	120	10	135	125	10
8	Finanzwirtschaft	120	105	15	140	120	20
811	Grundvermögen	45	40	10	70	55	15
860	Sonstiges	70	65	5	70	65	5

17. Personal der rechtlich selbständigen Einrichtungen in privater Rechtsform mit mehrheitlich öffentlicher Beteiligung nach kommunalen Aufgabenbereichen am 30.6.2017

Gl.- Nr.	Aufgabenbereich	Beschäftigte 2016			Beschäftigte 2017		
		Insgesamt	Vollzeit	Teilzeit	Insgesamt	Vollzeit	Teilzeit
0-8	Insgesamt	29 260	20 290	8 970	29 365	20 155	9 210
0	Allgemeine Verwaltung	20	15	5	20	15	5
03	Finanzverwaltung	20	15	5	20	15	5
1	Öffentliche Sicherheit und Ordnung	410	185	225	395	190	205
12	Umweltschutz	25	20	5	25	20	5
16	Rettungsdienst	390	165	220	370	170	200
2	Schulen	100	75	25	105	80	25
240	Berufsschulen	80	60	20	80	60	20
241	Berufsfachschule u. höhere Berufsfachschulen	20	15	5	20	20	5
3	Wissenschaft, Forschung, Kulturpflege	1 125	960	165	1 185	1 020	165
321	Nichtwissenschaftliche Museen, Sammlungen, Ausstellungen	10	10	0	10	10	0
323	Zoologische und Botanische Gärten	70	55	15	75	60	15
331	Theater	655	605	55	705	650	55
332	Musikpflege (ohne Musikschulen)	70	65	5	75	65	5
34	Heimat- und sonstige Kulturpflege	95	85	10	95	85	10
355	Sonstige Volksbildung	125	90	35	135	100	35
360	Naturschutz und Landschaftspflege	35	30	10	35	30	5
365	Denkmalschutz und -pflege	60	20	40	55	20	35
4	Soziale Sicherung	1 765	460	1 305	1 765	545	1 220
432	Soziale Einrichtungen für pflegebedürftige Menschen	1 715	450	1 260	1 705	530	1 175
436	Soziale Einrichtungen für Aussiedler und Ausländer	0	0	0	5	5	0
468	Sonstige Einrichtungen	50	5	45	50	10	40
5	Gesundheit, Sport, Erholung	11 930	6 720	5 215	12 075	6 610	5 465
51	Krankenhäuser	10 445	5 795	4 650	10 510	5 675	4 840
54	Sonstige Einrichtungen und Maßnahmen der Gesundheitspflege	815	425	390	900	465	435
56	Eigene Sportstätten	90	65	25	90	60	30
57	Badeanstalten	440	325	120	445	305	140
58	Park- und Gartenanlagen	10	5	5	10	10	0
59	Sonstige Erholungseinrichtungen	125	100	25	120	90	30
6	Bau- und Wohnungswesen, Verkehr	350	250	100	330	225	105
61	Städteplanung, Vermessung, Bauordnung	190	170	20	175	155	15
65	Kreisstraßen	140	60	80	135	50	85
675	Straßenreinigung	10	10	0	10	10	0
68	Parkeinrichtungen	10	10	0	10	10	0
7	Öffentliche Einrichtungen, Wirtschaftsförderung	1 225	1 130	95	1 260	1 155	105
70	Abwasserbeseitigung	0	0	0	0	0	0
72	Abfallbeseitigung	920	890	30	955	915	40
75	Bestattungswesen	100	60	35	95	60	40
77	Hilfsbetriebe der Verwaltung	25	15	5	20	15	0
791	Sonstige Förderung von Wirtschaft und Verkehr	180	160	20	190	165	25

Noch: 17. Personal der rechtlich selbständigen Einrichtungen in privater Rechtsform mit mehrheitlich öffentlicher Beteiligung nach kommunalen Aufgabenbereichen am 30.6.2017

Gl.-Nr.	Aufgabenbereich	Beschäftigte 2016			Beschäftigte 2017		
		Insgesamt	Vollzeit	Teilzeit	Insgesamt	Vollzeit	Teilzeit
8	Wirtschaftliche Unternehmen, allgemeines Grund- und Sondervermögen	12 330	10 500	1 830	12 235	10 320	1 915
80	Verwaltung der wirtschaftlichen Unternehmen	310	275	35	315	275	40
810	Elektrizitätsversorgung	1 880	1 665	215	1 710	1 545	165
813	Gasversorgung	155	140	20	160	130	25
815	Wasserversorgung	185	165	20	185	165	20
816	Fernwärmeversorgung	255	220	35	265	225	40
817	Kombinierte Versorgungsunternehmen	1 610	1 415	195	1 625	1 465	160
82	Verkehrsunternehmen	3 520	3 350	170	3 550	3 370	180
84	Unternehmen der Wirtschaftsförderung	870	610	255	995	660	335
86	Kur- und Badebetriebe	315	210	105	295	190	105
87	Sonstige wirtschaftliche Unternehmen	1 885	1 365	520	1 830	1 245	585
88	Allgemeines Grundvermögen	1 345	1 080	260	1 300	1 045	255

18. Personal der rechtlich selbständigen Einrichtungen in privater Rechtsform mit mehrheitlich öffentlicher Beteiligung in Thüringen am 30.6.2017 nach Umfang der Beschäftigungsverhältnisse

Umfang des Beschäftigungsverhältnisses	2014	2015	2016	2017
Insgesamt	32 060	32 115	32 105	32 435
Vollzeitbeschäftigte	22 865	22 950	22 720	22 730
darunter in Ausbildung	1 450	1 435	1 365	1 410
darunter mit Zeitvertrag	2 700	2 765	2 640	2 595
Teilzeitbeschäftigte mit 50 % und mehr der regelmäßigen Wochenarbeitszeit	8 935	8 855	9 040	9 390
darunter Frauen	7 540	7 645	7 850	8 170
darunter mit Zeitvertrag	1 305	1 070	1 025	1 185
Teilzeitbeschäftigte unter 50 % der regelmäßigen Wochenarbeitszeit	260	310	340	315
darunter Frauen	160	175	210	190
darunter mit Zeitvertrag	65	110	90	65
nachrichtlich				
Geringfügig Beschäftigte	1 235	1 270	1 260	1 480
darunter Frauen	655	660	665	810

