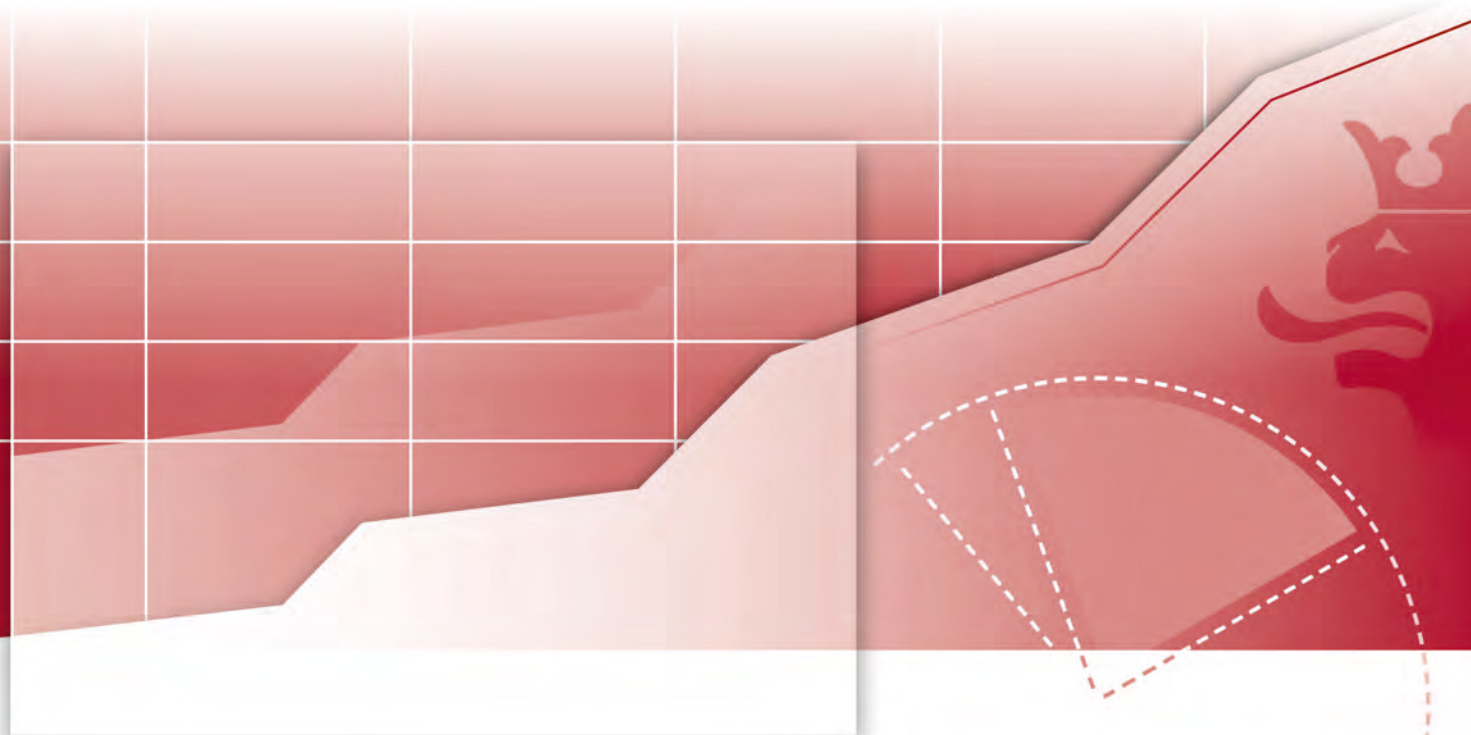


Z A H L E N · D A T E N · F A K T E N



Statistischer Bericht

LIV-j/16

Steuerpflichtige und steuerbarer Umsatz in Thüringen 2016

Bestell-Nr. 11401

Zeichenerklärung

- nichts vorhanden (genau Null)
- 0 weniger als die Hälfte von 1 in der letzten besetzten Stelle, jedoch mehr als nichts
- . Zahlenwert unbekannt oder geheim zu halten
- ... Zahlenwert lag bei Redaktionsschluss noch nicht vor
- x Tabellenfach gesperrt, weil Aussage nicht sinnvoll
- p vorläufige Zahl
- r berichtigte Zahl
- / Zahlenwert nicht sicher genug
- () Aussagewert eingeschränkt

Anmerkung: Abweichungen in den Summen, auch im Vergleich zu anderen Veröffentlichungen, erklären sich aus dem Runden von Einzelwerten.

Herausgeber:

Thüringer Landesamt für Statistik

Europaplatz 3, 99091 Erfurt

Postfach 90 01 63, 99104 Erfurt

Telefon: 0361 57331-9642 / 9647

Telefax 0361 57331-9699

Internet: statistik.thueringen.de

E-Mail: auskunft@statistik.thueringen.de

Auskunft erteilt:

Referat: Steuern, Gewerbeanzeigen,
Insolvenzen, Rechtspflege

Telefon: 03 61 57331 9280

Herausgegeben im April 2018

Heft-Nr.: 57/18

Preis: 10,00 Euro

© Thüringer Landesamt für Statistik, Erfurt, 2018

Vervielfältigung und Verbreitung, auch auszugsweise, mit Quellenangabe gestattet.

Inhaltsverzeichnis

Seite

Vorbemerkungen

2

Tabellen

1.	Steuerpflichtige und steuerbarer Umsatz 2015 und 2016 nach Rechtsformen der Unternehmen	7
2.	Steuerpflichtige und steuerbarer Umsatz 2015 und 2016 nach Umsatzgrößenklassen	7
3.	Steuerpflichtige, deren steuerbarer Umsatz und Umsatzsteuer- Vorauszahlungen 2016	8
3.1	nach Wirtschaftsabschnitten	8
3.2	nach Wirtschaftszweigen	10
4.	Steuerpflichtige und deren Lieferungen und Leistungen 2016	22
4.1	nach Umsatzgrößenklassen und Wirtschaftsabschnitten	22
4.2	nach Umsatzgrößenklassen und Wirtschaftszweigen	26
4.3	nach Rechtsformen und Wirtschaftsabschnitten	74
4.4	nach Rechtsformen und Wirtschaftszweigen	76
4.5	nach der Besteuerung der Umsätze und Wirtschaftsabschnitten	100
4.6	nach der Besteuerung der Umsätze und Wirtschaftszweigen	102

Grafik

	Umsatzsteuerpflichtige und deren Umsatz aus Lieferungen und Leistungen 2016 nach Wirtschaftsabschnitten	9
--	--	---

Vorbemerkungen

Entsprechend dem novellierten Gesetz über Steuerstatistiken, Artikel 35 des Jahressteuergesetzes 1996 vom 11. Oktober 1995, BGBl I, S. 1250, 1409, wird die Umsatzsteuerstatistik der Voranmeldungen seit dem Kalenderjahr 1996 jährlich durchgeführt.

Die Umsatzsteuerstatistik ist als Sekundärstatistik an die steuerrechtlichen Tatbestände gebunden. Die Umsätze werden aus dem Datenbestand der Finanzämter übernommen. Als Erhebungsgrundlage stehen den Statistischen Landesämtern Daten der Finanzverwaltungen mit anonymisierten Angaben aus den Umsatzsteuer-Voranmeldungen zur Verfügung.

Der folgende Tabellenbericht gibt einen Überblick über die Zahl der Unternehmen sowie die Lieferungen und Leistungen in regionaler und wirtschaftlicher Gliederung, die erstmals für die Umsatzsteuerstatistik 2009 nach der „Klassifikation der Wirtschaftszweige, Ausgabe 2008 (WZ 2008)“ erfolgte. Da sich die WZ 2008 wesentlich von der vorangegangenen WZ 2003 unterscheidet, ist die Vergleichbarkeit mit den Vorjahren unterbrochen und nur bedingt möglich.

Rechtsgrundlagen

Die Umsatzsteuerstatistik wurde nach dem Gesetz über Steuerstatistiken vom 11. Oktober 1995 (BGBl. I S. 1250, 1409), in der jeweils gültigen Fassung, in Verbindung mit dem Bundesstatistikgesetz (BStatG) vom 22. Januar 1987 (BGBl. I S. 462, 565), in der jeweils gültigen Fassung, durchgeführt.

Eine weitere Rechtsgrundlage bildet das Umsatzsteuergesetz in der Fassung der Bekanntmachung vom 21. Februar 2005 (BGBl. I S. 386), unter Berücksichtigung späterer Änderungen.

Methodische Hinweise

Mit Beginn des EU-Binnenmarktes zum 1. Januar 1993 wurden innerhalb der EU die Zollgrenzen aufgehoben. Die von den Zollbehörden bisher für Warenbezüge aus EU-Mitgliedsländern erhobene Einfuhrumsatzsteuer wurde durch den innergemeinschaftlichen Erwerb ersetzt. Demzufolge umfasst der steuerbare Umsatz sowohl die Lieferungen und sonstigen Leistungen als auch die innergemeinschaftlichen Erwerbe, welche von den Unternehmen in die Umsatzsteuer-Voranmeldung eingetragen werden müssen.

Für die Umsatzsteuer ist das Finanzamt zuständig, von dessen Bezirk aus der Unternehmer sein Unternehmen ganz oder vorwiegend betreibt.

Grundlage für die Erstellung des vorliegenden Berichtes sind aus den Umsatzsteuer-Voranmeldungen stammende Daten. Veränderte Angaben, die sich aus den wesentlich später vorliegenden Jahreserklärungen ergeben, können in der Statistik nicht berücksichtigt werden. Es werden nicht alle tätigen Unternehmen erfasst, sondern nur jene, die der maschinellen Umsatzsteuerüberwachung durch die Finanzverwaltung unterliegen. Somit werden nur Unternehmen einbezogen, die für das Erhebungsjahr monatliche oder vierteljährliche Umsatzsteuer-Voranmeldungen abgegeben haben, deren steuerbare Jahresumsätze über 17 500 EUR betragen und deren Hauptsitz in Thüringen liegt.

Umsatzsteuerrechtlich bedingt bleiben folgende Unternehmen unberücksichtigt:

- die „Jahreszahler“, die keine Umsatzsteuer-Voranmeldung abgeben, weil ihre Steuerschuld für das vorangegangene Kalenderjahr nicht mehr als 1 000 EUR beträgt (§ 18 Abs. 2 UStG),
- die Kleinunternehmer mit einem Vorjahresumsatz < 17 500 EUR und einem Umsatz im laufenden Jahr, der voraussichtlich 50 000 EUR nicht übersteigen wird (§ 19 Abs. 1 UStG),
- land- und forstwirtschaftliche Betriebe, für die auf Grund der Durchschnittsbesteuerung nach § 24 Abs. 1 UStG keine Steuerzahllast entsteht,
- Organtöchter (Organgesellschaften), die gemäß § 2 Abs. 2 UStG zusammen mit der Organmutter einen Steuerpflichtigen (=Organkreis) bilden.

Die Ergebnisse der Umsatzsteuerstatistik lassen sich aufgrund dieser methodischen Unterschiede bei der Abgrenzung der Erhebungseinheiten mit Angaben anderer Statistiken nur bedingt abstimmen.

Ab Berichtsjahr 2015 konnten erstmals verbesserte Recherchemöglichkeiten zur Bearbeitung von Organkreisen verwendet werden, dadurch konnte in größerem Umfang der reale Wertschöpfungs-Wirtschaftszweig ermittelt werden. Dies führt – im Ergebnis – in den Wirtschaftsabschnitten K, L und M zu erheblichen Umsatzverringernungen bei nahezu identischer Anzahl von Steuerpflichtigen.

Die Regionalangaben beziehen sich auf den Gebietsstand 31.12.2016.

Begriffsbestimmungen

Steuerpflichtiger

Als Umsatzsteuerpflichtige gelten Unternehmer im Sinne des § 2 Abs. 1 UStG. Danach ist Unternehmer, wer eine gewerbliche oder berufliche Tätigkeit selbständig ausübt. Das Unternehmen umfasst die gesamte gewerbliche oder berufliche Tätigkeit des Unternehmers. Gewerblich oder beruflich ist jede nachhaltige Tätigkeit zur Erzielung von Einnahmen, auch wenn die Gewinnabsicht fehlt oder eine Personenvereinigung nur ihren Mitgliedern gegenüber tätig wird.

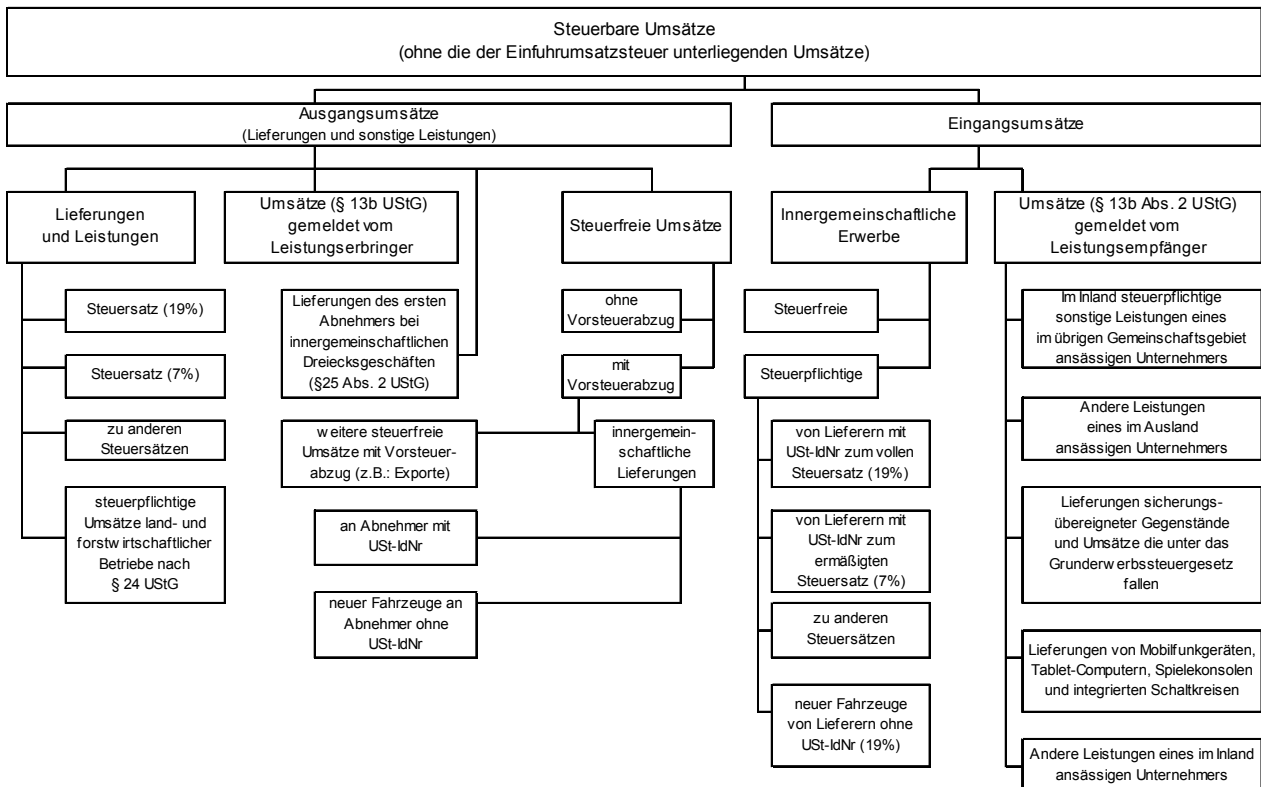
Steuerbarer Umsatz

Der steuerbare Umsatz gem. § 1 UStG umfasst:

- die Lieferungen und sonstigen Leistungen (§ 3 und § 25 UStG), die ein Unternehmer im Inland gegen Entgelt im Rahmen seines Unternehmens ausführt. Die Steuerbarkeit entfällt nicht, wenn der Umsatz aufgrund gesetzlicher oder behördlicher Anordnung ausgeführt wird oder nach gesetzlicher Vorschrift als ausgeführt gilt (§ 1 Abs. 1 Nr. 1 UStG).
- die Einfuhr von Gegenständen im Inland oder in den österreichischen Gebieten Jungholz und Mittelberg (Einfuhrumsatzsteuer, § 1 Abs. 1 Nr. 4 UStG). Die Umsätze, die der Einfuhrumsatzsteuer unterliegen, sind jedoch nicht Gegenstand der Umsatzsteuerstatistik.
- die innergemeinschaftliche Erwerbe im Inland gegen Entgelt (§ 1 Abs. 1 Nr. 5 UStG). Beim sogenannten Gesamtumsatz in der Definition des § 19 Abs. 3 UStG handelt es sich um eine Größe, die durch Abzug einer Reihe bestimmter steuerfreier Umsätze aus dem steuerbaren Umsatz im Sinne des § 1 Abs. 1 Nr. 1 UStG abgeleitet wird. Er ist unter anderem maßgebend für die Berechnung der Steuer nach vereinnahmten Entgelten (§ 20 Abs. 1 Nr. 1 UStG).

Modifiziert sind auch die Umsätze, die der Ermittlung abziehbarer Vorsteuerbeträge nach Durchschnittssätzen gemäß § 23 und § 23a UStG zugrunde liegen.

Ab Berichtsjahr 2015 sind die vom Leistungserbringer gemeldeten Umsätze, für die der Leistungsempfänger die Steuer nach § 13b UStG schuldet, nicht mehr Bestandteil der steuerpflichtigen Lieferungen und Leistungen, sondern stellen eine separate Unterposition der Ausgangsumsätze dar.



Steuerpflichtiger Umsatz

Steuerpflichtig sind alle steuerbaren Umsätze im Sinne des § 1 UStG, sofern sie nicht aufgrund einer der zahlreichen Befreiungsvorschriften von der Besteuerung befreit sind. Die in § 12 des Umsatzsteuergesetzes festgelegten Steuersätze sind sowohl für die Umsätze im Inland als auch für die Einfuhr anzuwenden. Damit ist in allen Fällen eine gleichmäßige Belastung gewährleistet.

Steuerbefreiungen (steuerfreier Umsatz)

Bei den Steuerbefreiungen (§ 4 Nr. 1 bis 28, § 25 Abs. 2 UStG) wird unterschieden zwischen Umsätzen, bei denen ausdrücklich ein Recht auf Vorsteuerabzug besteht (§ 15 Abs. 1 und 3 UStG) und solchen, die davon grundsätzlich ausgeschlossen sind (§ 15 Abs. 1a und Abs. 2, § 25 Abs. 4 UStG). Steuerfrei mit Vorsteuerabzug sind insbesondere Ausfuhren und innergemeinschaftliche Lieferungen, Lohnveredelungen an Gegenständen der Ausfuhr (§ 4 Nr. 1 UStG), Umsätze für die Seeschifffahrt und Luftfahrt (§ 4 Nr. 2 UStG), der grenzüberschreitende Güterverkehr (§ 4 Nr. 3 UStG), Reiseleistungen außerhalb des Gebietes der Europäischen Wirtschaftsgemeinschaft (§ 25 Abs. 2 UStG), Lieferungen von Gold an Zentralbanken (§ 4 Nr. 4 UStG).

Aus der umfangreichen Liste der steuerfreien Umsätze ohne Vorsteuerabzug sind vor allem zu nennen: Geschäftsvorfälle im Geld- und Kapitalverkehr, Vermietung und Verpachtung von Grundstücken, Umsätze, die anderen umsatzbezogenen Verkehrsteuern unterliegen (Grunderwerb-, Rennwett- und Lotterie-, Versicherungssteuer) sowie bestimmte Leistungen des Gesundheits- und Sozialwesens. Bei innergemeinschaftlichen Dreiecksgeschäften nach § 25b UStG sind die Umsätze des ersten Abnehmers ebenfalls steuerfrei ohne Berechtigung zum Vorsteuerabzug, wenn die Steuerschuld auf den letzten Abnehmer übertragen wurde.

Bemessungsgrundlagen

Der Umsatz bemisst sich:

- bei Lieferungen und sonstigen Leistungen sowie beim innergemeinschaftlichen Erwerb im Allgemeinen nach dem Entgelt (§ 10 Abs. 1 UStG),
- bei unentgeltlichen Wertabgaben im Sinne von § 3 Abs. 1b UStG nach dem Einkaufspreis zuzüglich der Nebenkosten oder mangels eines Einkaufspreises nach den Selbstkosten (§ 10 Abs. 4 UStG),
- bei Reiseleistungen im Sinne des § 25 Abs. 1 UStG nach dem Unterschied zwischen dem Betrag, den der Leistungsempfänger aufwendet und dem Betrag, den der Unternehmer für die Reisevorleistungen aufwendet (§ 25 Abs. 3 UStG - sogenannte Margenbesteuerung),
- bei Umsätzen mit beweglichen körperlichen Gegenständen unter bestimmten Voraussetzungen nach dem Betrag, um den der Verkaufspreis den Einkaufspreis für den Gegenstand übersteigt (§ 25a Abs. 3 UStG - Differenzbesteuerung).

Die Umsatzsteuer, die gem. § 10 Abs. 4 Satz 2 UStG nicht zur Bemessungsgrundlage gehört, ist grundsätzlich nach vereinbarten Entgelten (Sollbesteuerung) zu berechnen (§ 16 Abs. 1 UStG). Die Steuerberechnung nach vereinnahmten Entgelten (Ist-Besteuerung) kann beantragt werden und beschränkt sich auf Unternehmen mit einem Gesamtumsatz von nicht mehr als 500 000 Euro im Vorjahr, auf Nichtbuchführungspflichtige und Angehörige freier Berufe (§ 20 UStG).

Steuersätze

Die Umsatzsteuer beträgt seit 1. Januar 2007 für jeden steuerpflichtigen Umsatz 19 v.H. der Bemessungsgrundlage (§ 12 Abs. 1 UStG, sie ermäßigt sich für eine Reihe von Umsätzen auf 7 v.H. (§ 12 Abs. 2 UStG), u.a. für Lieferungen, Einfuhr, innergemeinschaftlichen Erwerb und Vermietung der in der Anlage zum Umsatzsteuergesetz aufgeführten Gegenstände (z.B. land- und forstwirtschaftliche Erzeugnisse, Lebensmittel, Waren des Buchhandels und Erzeugnisse des graphischen Gewerbes, bestimmte Hilfsmittel für Kranke, Kunstgegenstände); zum ermäßigten Satz werden ferner bestimmte Leistungen des kulturellen Bereichs sowie die Beförderung im Personennahverkehr nach Maßgabe des § 12 Abs. 2 Nr. 10 UStG besteuert.

Aus der Anwendung der Steuersätze auf die Bemessungsgrundlage ergibt sich die Umsatzsteuer vor Abzug der Vorsteuerbeträge. Im Rahmen von Sonderregelungen im UStG (§ 23 und § 24 UStG) können bestimmte Berufsgruppen und Wirtschaftszweige Durchschnittssätze bei der Besteuerung anwenden.

Vorsteuer

Bei der Steuerberechnung kann der Unternehmer die ihm im Geschäftsverkehr von anderen Unternehmen gesondert in Rechnung gestellte Umsatzsteuer als Vorsteuerbetrag von seiner Steuerschuld absetzen. Zu den abziehbaren Vorsteuern gehören auch die auf Importe für Unternehmenszwecke entrichtete Einfuhrumsatzsteuer (§ 15 Abs. 1 UStG) und die Steuer für den innergemeinschaftlichen Erwerb.

Der Vorsteuerabzug ist nur zulässig, wenn die Steuer gesondert in Rechnung gestellt worden ist. Einzelheiten, z.B. über die erforderlichen Angaben in den Rechnungen, über Folgen des unberechtigten, gesonderten Steuerausweises usw. ergeben sich aus § 14 UStG und den dazu erlassenen Durchführungsbestimmungen.

Aus Vereinfachungsgründen können die abziehbaren Vorsteuerbeträge für bestimmte Berufs- und Gewerbebezüge nach allgemeinen Durchschnittssätzen (v.H.-Sätzen) gem. Anlage zu § 69 und § 70 UStDV berechnet werden. Zur Berechnung der abziehbaren Vorsteuerbeträge (§ 15 UStG) wird für Körperschaften, Personenvereinigungen und Vermögensmassen im Sinne des § 5 Abs. 1 Nr. 9 des Körperschaftsteuergesetzes, die nicht verpflichtet sind, Bücher zu führen und auf Grund jährlicher Bestandsaufnahmen regelmäßig Abschlüsse zu machen, ein Durchschnittssatz von 7 v.H. des steuerpflichtigen Umsatzes, mit Ausnahme der Einfuhr und des innergemeinschaftlichen Erwerbs, festgesetzt.

Umsatzsteuer-Vorauszahlung

Der Unternehmer ist gegenüber dem Finanzamt Steuerschuldner (§ 13a Abs. 1 Nr. 1 UStG). Er muss bis zum 10. Tag nach Ablauf jedes Voranmeldungszeitraumes eine Umsatzsteuervoranmeldung abgeben. Laut § 18 Abs. 2 UStG ist der Voranmeldungszeitraum das Kalendervierteljahr. Abweichend hierzu ist der Voranmeldungszeitraum der Kalendermonat, wenn die Umsatzsteuer im vorangegangenen Kalenderjahr mehr als 7 500 EUR betragen hat. Betrug die Steuer jedoch weniger als 1 000 EUR, kann der Unternehmer von der Verpflichtung zur Abgabe einer Umsatzsteuervoranmeldung befreit werden.

Ab dem Berichtsjahr 2015 ist die Umsatzsteuer, die der Leistungsempfänger nach § 13b UStG schuldet, eine separate Unterposition der Umsatzsteuer vor Abzug der Vorsteuerbeträge. Auch die „in Rechnungen unberechtigt ausgewiesenen Steuerbeträge sowie Steuerbeträge, die geschuldet werden“ sind Bestandteil der Umsatzsteuer vor Abzug der Vorsteuerbeträge.

Steuerberechnung:

	Steuerbarer Umsatz ohne Umsatzsteuer
-	Steuerfreier Umsatz
<hr/>	
=	Steuerpflichtiger Umsatz
*	Steuersatz
<hr/>	
=	Umsatzsteuer vor Abzug der Vorsteuer
-	Vorsteuerbeträge
-	Sondervorauszahlung (erst in letzter USt-Voranmeldung des Besteuerungszeitraumes abzuziehen)
<hr/>	
=	Umsatzsteuer-Vorauszahlung (Zahllast) oder im Erstattungsfall der Überschuss

Die Vordrucke zur Umsatzsteuererklärung können auf der Internetseite des Thüringer Finanzministeriums unter <https://www.thueringen.de/th5/tfm/steuern/vordrucke/ust/index.aspx> abgerufen werden.

Abkürzungen

Abs.	Absatz
AG	Aktiengesellschaft
a.n.g.	anderweitig nicht genannt
BGBI.	Bundesgesetzblatt
BStAtG	Bundesstatistikgesetz
EU	Europäische Union
EUR	Euro
EStG	Einkommensteuergesetz
GrEStG	Grunderwerbsteuergesetz
i.S.d.	im Sinne des
i.V.m.	in Verbindung mit
lt.	laut
Mill.	Millionen
Nr.	Nummer
S.	Seite
überwieg.	überwiegend
u.a.	unter anderen
u.ä.	und ähnlichen
u.Ä.	und Ähnliches
USt	Umsatzsteuer
UStDV	Umsatzsteuer-Durchführungsverordnung
USt-IdNr.	Umsatzsteuer-Identnummer
UStG	Umsatzsteuergesetz
usw.	und so weiter
v.	von
v.H.	von Hundert
WZ	Wirtschaftszweig
z.B.	zum Beispiel

1. Steuerpflichtige und steuerbarer Umsatz 2015 und 2016 nach Rechtsformen der Unternehmen

Rechtsform	Steuerpflichtige			Steuerbarer Umsatz		Darunter für Lieferungen und Leistungen		
	2015	2016	Veränderung	2015	2016	2015	2016	Veränderung
	Anzahl		%	1 000 EUR				
Einzelunternehmen	55 380	54 873	- 0,9	14 565 693	14 834 261	14 284 589	14 535 783	1,8
Personengesellschaften	7 326	7 257	- 0,9	11 956 438	12 178 080	11 133 255	11 311 499	1,6
darunter								
OHG	348	350	0,6	931 675	925 839	921 732	914 096	- 0,8
GbR	4 020	3 901	- 3,0	1 458 273	1 433 409	1 432 637	1 403 770	- 2,0
Kommanditgesellschaften	217	219	0,9	323 209	275 738	314 146	266 450	- 15,2
GmbH Co. KG	1 826	1 902	4,2	8 854 680	9 244 641	8 076 570	8 428 827	4,4
Kapitalgesellschaften	10 429	10 459	0,3	33 229 281	34 257 333	31 298 394	32 259 835	3,1
darunter								
Aktiengesellschaften	130	128	- 1,5	4 180 342	4 289 991	3 955 080	4 077 025	3,1
GmbH	9 783	9 638	- 1,5	28 956 101	29 823 058	27 253 927	28 043 815	2,9
UG (haftungsbeschränkt)	516	693		92 837	144 284	89 387	138 994	
Erwerbs- und Wirtschaftsgenossenschaften	326	320	- 1,8	1 381 709	1 288 686	1 362 902	1 267 076	- 7,0
Betriebe gewerblicher Art von öffentlich-rechtlichen Körperschaften	143	145	1,4	759 794	811 759	754 740	805 780	6,8
Sonstige Rechtsformen	882	910	3,2	739 288	800 790	734 364	793 922	8,1
Insgesamt	74 486	73 964	- 0,7	62 632 202	64 170 910	59 568 244	60 973 895	2,4

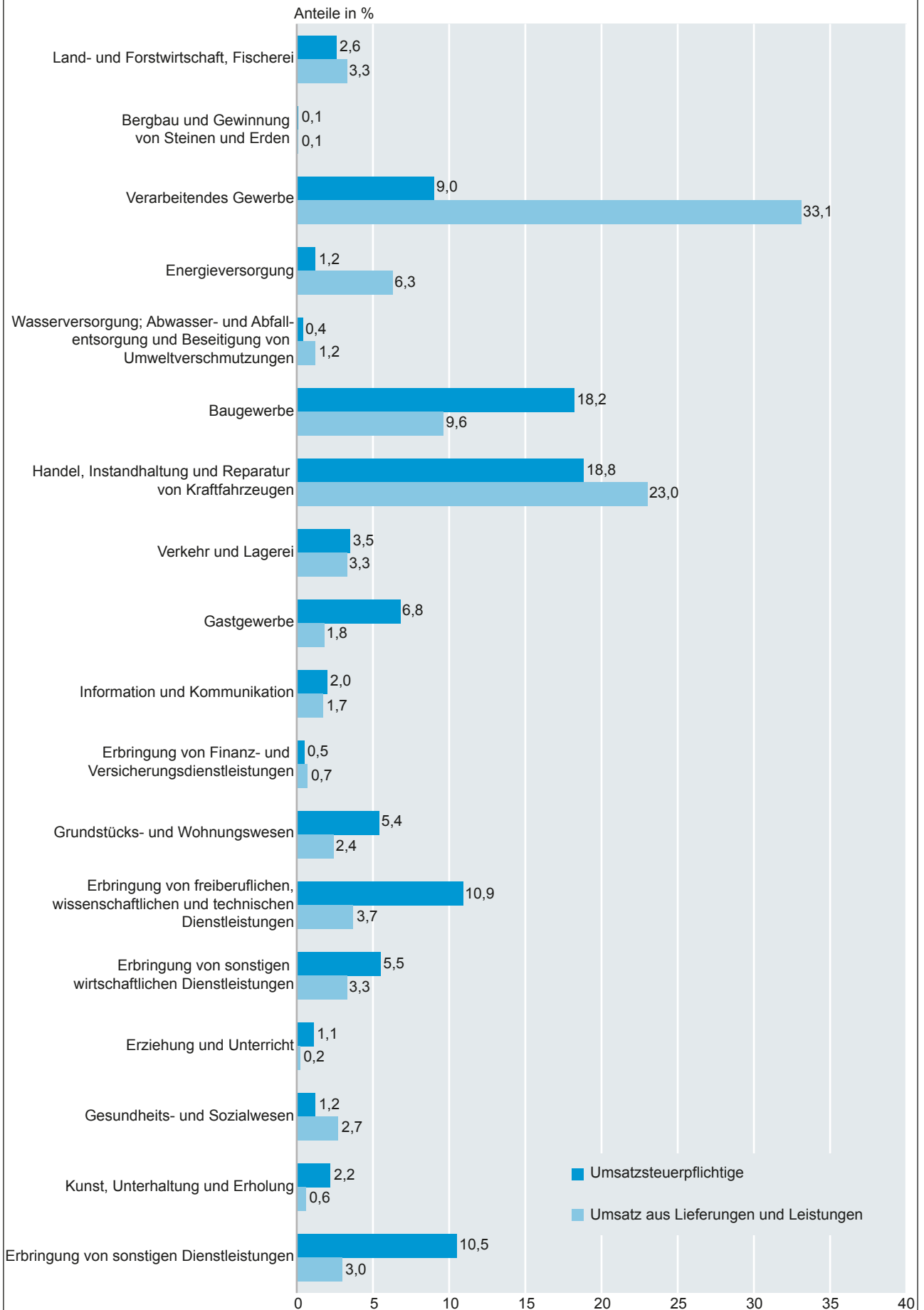
2. Steuerpflichtige und steuerbarer Umsatz 2015 und 2016 nach Umsatzgrößenklassen

Größenklassen des steuerbaren Umsatz von ... bis unter ... EUR	Steuerpflichtige			Steuerbarer Umsatz		Darunter für Lieferungen und Leistungen		
	2015	2016	Veränderung	2015	2016	2015	2016	Veränderung
	Anzahl		%	1 000 EUR				
über 17 500 - 50 000	20 738	20 076	- 3,2	677 863	656 422	672 997	652 635	- 3,0
50 000 - 100 000	15 738	15 614	- 0,8	1 131 005	1 124 734	1 123 957	1 116 931	- 0,6
100 000 - 250 000	16 365	16 425	0,4	2 643 571	2 640 385	2 605 559	2 614 389	0,3
250 000 - 500 000	8 595	8 534	- 0,7	3 065 363	3 039 728	3 029 429	3 003 401	- 0,9
500 000 - 1 Mill.	5 385	5 521	2,5	3 841 662	3 925 601	3 782 140	3 868 216	2,3
1 Mill. - 2 Mill.	3 318	3 325	0,2	4 789 559	4 765 665	4 685 455	4 657 937	- 0,6
2 Mill. - 5 Mill.	2 574	2 621	1,8	8 229 854	8 363 008	8 038 722	8 148 302	1,4
5 Mill. - 10 Mill.	966	1 023	5,9	6 916 289	7 319 411	6 685 447	7 091 150	6,1
10 Mill. - 25 Mill.	513	520	1,4	8 195 117	8 313 765	7 820 732	7 922 068	1,3
25 Mill. - 50 Mill.	183	196	7,1	6 773 307	7 353 878	6 300 908	6 857 705	8,8
50 Mill. - 100 Mill.	67	68	1,5	4 862 942	5 141 429	4 417 488	4 675 465	5,8
100 Mill. und mehr	44	41	- 6,8	11 505 671	11 526 885	10 405 411	10 365 697	- 0,4
Insgesamt	74 486	73 964	- 0,7	62 632 202	64 170 910	59 568 244	60 973 895	2,4

**3. Steuerpflichtige, deren steuerbarer Umsatz und Umsatzsteuer-Vorauszahlung 2016
3.1 nach Wirtschaftsabschnitten**

WZ 2008	Wirtschaftsabschnitt	Steuer- pflichtige	Steuerbarer Umsatz		Umsatzsteuer vor Abzug der Vorsteuer		Abzieh- bare Vor- steuer	Umsatz- steuer Voraus- zahlung
			insgesamt	darunter Lieferungen und Leistungen	insgesamt	darunter Lieferungen und Leistungen		
		Anzahl	1 000 EUR					
A	Land- und Forstwirtschaft, Fischerei	1 908	2 029 571	1 992 668	193 781	188 717	221 004	- 27 223
B	Bergbau und Gewinnung von Steinen und Erden	40	89 226	86 528	16 515	15 899	11 518	4 997
C	Verarbeitendes Gewerbe	6 676	22 483 586	20 185 690	2 995 709	2 431 917	2 616 226	379 485
D	Energieversorgung	885	3 878 730	3 857 789	715 039	631 268	532 674	182 365
E	Wasserversorgung; Abwasser- und Abfallentsorgung und Beseitigung von Umweltverschmutzungen	304	719 929	715 349	95 044	83 702	83 575	11 469
F	Baugewerbe	13 489	5 862 799	5 841 309	1 002 742	833 085	675 780	326 964
G	Handel; Instandhaltung und Reparatur von Kraftfahrzeugen	13 915	14 701 096	14 038 622	2 429 698	2 286 201	2 002 100	427 601
H	Verkehr und Lagerei	2 573	2 022 384	2 017 819	361 555	352 377	247 999	113 556
I	Gastgewerbe	5 049	1 095 863	1 092 663	162 009	160 415	88 652	73 359
J	Information und Kommunikation	1 453	1 023 732	1 006 607	181 831	156 894	109 623	72 208
K	Erbringung von Finanz- und Versicherungsdienstleistungen	385	415 409	399 995	66 481	56 021	41 551	24 930
L	Grundstücks- und Wohnungswesen	3 981	1 461 003	1 457 898	143 094	133 855	73 010	70 084
M	Erbringung von freiberuflichen, wissenschaftlichen und technischen Dienstleistungen	8 097	2 308 150	2 275 105	413 524	397 699	190 678	222 846
N	Erbringung von sonstigen wirtschaftlichen Dienstleistungen	4 047	2 057 459	2 010 065	366 129	349 308	171 075	195 055
P	Erziehung und Unterricht	819	147 669	146 033	18 496	17 568	7 376	11 120
Q	Gesundheits- und Sozialwesen	904	1 647 057	1 640 818	31 802	30 393	22 050	9 751
R	Kunst, Unterhaltung und Erholung	1 636	384 326	382 465	61 791	59 024	35 953	25 838
S	Erbringung von sonstigen Dienstleistungen	7 803	1 842 919	1 826 474	306 240	282 617	182 611	123 629
A - S	Insgesamt	73 964	64 170 910	60 973 895	9 561 479	8 466 960	7 313 452	2 248 036

Umsatzsteuerpflichtige und deren Umsatz aus Lieferungen und Leistungen 2016 nach Wirtschaftsabschnitten



Noch: 3. Steuerpflichtige, deren steuerbarer Umsatz und Umsatzsteuer-Vorauszahlung 2016

3.2 nach Wirtschaftszweigen

WZ 2008	Wirtschaftszweig	Steuer- pflichtige	Steuerbarer Umsatz		Umsatzsteuer vor Abzug der Vorsteuer		Abzieh- bare Vor- steuer	Umsatz- steuer Voraus- zahlung
			insgesamt	darunter Lieferungen und Leistungen	insgesamt	darunter Lieferungen und Leistungen		
		Anzahl	1 000 EUR					
A	Land- und Forstwirtschaft, Fischerei	1 908	2 029 571	1 992 668	193 781	188 717	221 004	- 27 223
01	Landwirtschaft, Jagd und damit verbundene Tätigkeiten	1 587	1 783 226	1 753 462	159 321	155 063	197 703	- 38 381
01.1	Anbau einjähriger Pflanzen	301	243 717	240 005	22 232	21 734	28 782	- 6 550
01.2	Anbau mehrjähriger Pflanzen	33	28 552	27 643	3 268	3 106	2 574	694
01.3	Betrieb von Baumschulen sowie Anbau von Pflanzen zu Vermehrungszwecken	36	10 599	10 197	1 160	1 126	763	397
01.4	Tierhaltung	273	336 274	323 391	26 095	24 202	30 771	- 4 676
01.5	Gemischte Landwirtschaft
01.6	Erbringung von landwirtschaftlichen Dienstleistungen	121	68 266	63 586	8 562	7 862	6 766	1 797
01.7	Jagd, Fallenstellerei und damit verbundene Tätigkeiten
02	Forstwirtschaft und Holzeinschlag	298	240 392	233 358	33 935	33 138	22 838	11 098
02.1	Forstwirtschaft	58	172 998	166 736	21 402	20 837	14 553	6 850
02.2	Holzeinschlag	75	12 159	12 112	2 213	2 195	1 462	752
02.3	Sammeln von wild wachsenden Produkten (ohne Holz)
02.4	Erbringung von Dienstleistungen für Forstwirtschaft und Holzeinschlag	165	55 235	54 510	10 320	10 106	6 824	3 496
03	Fischerei und Aquakultur	23	5 954	5 848	524	516	464	60
03.1	Fischerei	9	1 913	1 898	196	193	135	60
03.2	Aquakultur	14	4 041	3 950	328	324	328	0
B	Bergbau und Gewinnung von Steinen und Erden	40	89 226	86 528	16 515	15 899	11 518	4 997
05	Kohlenbergbau
05.1	Steinkohlenbergbau
05.2	Braunkohlenbergbau
06	Gewinnung von Erdöl und Erdgas
06.1	Gewinnung von Erdöl
06.2	Gewinnung von Erdgas
07	Erzbergbau
07.1	Eisenerzbergbau
07.2	NE-Metallerzbergbau
08	Gewinnung von Steinen und Erden, sonstiger Bergbau
08.1	Gewinnung von Natursteinen, Kies, Sand, Ton und Kaolin	36	86 804	84 106	16 207	15 608	11 355	4 851
08.9	Sonstiger Bergbau; Gewinnung von Steinen und Erden a.n.g.
09	Erbringen von Dienstleistungen für den Bergbau und für die Gewinnung von Steinen und Erden
09.1	Erbringen von Dienstleistungen für die Gewinnung von Erdöl und Erdgas
09.9	Erbringen von Dienstleistungen für sonstigen Bergbau und für die Gewinnung von Steinen und Erden

Noch: 3. Steuerpflichtige, deren steuerbarer Umsatz und Umsatzsteuer-Vorauszahlung 2016
 Noch: 3.2 nach Wirtschaftszweigen

WZ 2008	Wirtschaftszweig	Steuer- pflichtige	Steuerbarer Umsatz		Umsatzsteuer vor Abzug der Vorsteuer		Abzieh- bare Vor- steuer	Umsatz- steuer Voraus- zahlung
			insgesamt	darunter Lieferungen und Leistungen	insgesamt	darunter Lieferungen und Leistungen		
		Anzahl	1 000 EUR					
C	Verarbeitendes Gewerbe	6 676	22 483 586	20 185 690	2 995 709	2 431 917	2 616 226	379 485
10	Herstellung von Nahrungs- und Futtermitteln	914	2 112 577	1 934 841	169 598	143 514	174 703	- 5 104
10.1	Schlachten und Fleischverarbeitung	314	672 227	646 097	50 044	47 855	52 821	- 2 776
10.2	Fischverarbeitung
10.3	Obst- und Gemüseverarbeitung
10.4	Herstellung von pflanzlichen und tierischen Ölen und Fetten	9	23 565	22 613	2 142	2 075	2 313	- 171
10.5	Milchverarbeitung	26	57 387	56 499	3 005	2 921	4 772	- 1 767
10.6	Mahl- und Schälmaschinen, Herstellung von Stärke und Stärkeerzeugnissen	28	112 709	107 091	7 967	7 558	9 148	- 1 181
10.7	Herstellung von Back- und Teigwaren	447	495 052	490 275	38 911	38 261	38 977	- 66
10.8	Herstellung von sonstigen Nahrungsmitteln	46	596 626	465 910	55 027	33 341	53 700	1 327
10.9	Herstellung von Futtermitteln	21	104 002	98 775	8 610	7 894	9 490	- 880
11	Getränkeherstellung	39	137 994	136 943	25 908	25 684	9 340	16 568
12	Tabakverarbeitung	-	-	-	-	-	-	-
13	Herstellung von Textilien	110	231 166	183 764	32 912	23 356	29 768	3 144
13.1	Spinnstoffaufbereitung und Spinnerei
13.2	Weberei
13.3	Vereidung von Textilien und Bekleidung	25	24 618	22 331	3 982	3 478	2 611	1 371
13.9	Herstellung von sonstigen Textilwaren	75	117 466	106 332	18 609	16 132	14 146	4 464
14	Herstellung von Bekleidung	51	20 945	19 458	3 643	3 186	2 217	1 426
14.1	Herstellung von Bekleidung (ohne Pelzbekleidung)	45	11 372	10 829	1 798	1 690	1 277	521
14.2	Herstellung von Pelzwaren	-	-	-	-	-	-	-
14.3	Herstellung von Bekleidung aus gewirktem und gestricktem Stoff	6	9 573	8 629	1 845	1 496	940	906
15	Herstellung von Leder, Lederwaren und Schuhen	59	25 510	23 067	4 395	3 916	2 539	1 856
15.1	Herstellung von Leder und Lederwaren (ohne Herstellung von Lederbekleidung)	37	16 110	14 668	2 894	2 605	1 704	1 191
15.2	Herstellung von Schuhen	22	9 400	8 399	1 501	1 310	835	665
16	Herstellung von Holz-, Flecht-, Korb- und Korkwaren (ohne Möbel)	410	680 555	653 939	95 315	87 423	89 172	6 142
16.1	Säge-, Hobel- und Holzimprägnierwerke	90	360 133	358 529	44 243	42 790	50 708	- 6 465
16.2	Herstellung von sonstigen Holz-, Korb-, Flecht- und Korbwaren (ohne Möbel)	320	320 422	295 411	51 072	44 632	38 465	12 607
17	Herstellung von Papier, Pappe und Waren daraus	43	929 841	769 692	147 255	110 780	111 614	35 641
17.1	Herstellung von Holz- und Zellstoff, Papier, Karton und Pappe	7	303 979	278 043	41 229	34 760	37 957	3 272
17.2	Herstellung von Waren aus Papier, Karton und Pappe	36	625 862	491 649	106 026	76 020	73 657	32 369
18	Herstellung von Druckerzeugnissen; Vervielfältigung von bespielten Ton-, Bild- und Datenträgern	203	306 387	276 309	46 304	40 426	37 583	8 721
18.1	Herstellung von Druckerzeugnissen
18.2	Vervielfältigung von bespielten Ton-, Bild- und Datenträgern
19	Kokerei und Mineralölverarbeitung	-	-	-	-	-	-	-
19.1	Kokerei	-	-	-	-	-	-	-
19.2	Mineralölverarbeitung	-	-	-	-	-	-	-

Noch: 3. Steuerpflichtige, deren steuerbarer Umsatz und Umsatzsteuer-Vorauszahlung 2016
 Noch: 3.2 nach Wirtschaftszweigen

WZ 2008	Wirtschaftszweig	Steuer- pflichtige	Steuerbarer Umsatz		Umsatzsteuer vor Abzug der Vorsteuer		Abzieh- bare Vor- steuer	Umsatz- steuer Voraus- zahlung
			insgesamt	darunter Lieferungen und Leistungen	insgesamt	darunter Lieferungen und Leistungen		
		Anzahl	1 000 EUR					
20	Herstellung von chemischen Erzeugnissen	85	502 771	449 154	65 879	53 095	58 157	7 722
20.1	Herstellung von chemischen Grundstoffen, Düngemitteln und Stickstoffverbindungen, Kunststoffen in Primärformen und synthetischem Kautschuk in Primärformen	44	338 745	308 599	43 470	35 306	41 160	2 311
20.2	Herstellung von Schädlingsbekämpfungsmitteln	-	-	-	-	-	-	-
20.3	Herstellung von Anstrichmitteln, Druckfarben und Kitt	-	-	-	-	-	-	-
20.4	Herstellung von Seifen, Wasch-, Reinigungs- und Körperpflegemitteln sowie von Duftstoffen	19	57 130	51 865	8 666	7 613	6 338	2 328
20.5	Herstellung von sonstigen chemischen Erzeugnissen	19	21 569	18 407	3 541	2 911	2 296	1 245
20.6	Herstellung von Chemiefasern	-	-	-	-	-	-	-
21	Herstellung von pharmazeutischen Erzeugnissen	16	148 887	134 188	27 759	24 831	19 315	8 444
21.1	Herstellung von pharmazeutischen Grundstoffen	-	-	-	-	-	-	-
21.2	Herstellung von pharmazeutischen Spezialitäten und sonstigen pharmazeutischen Erzeugnissen	-	-	-	-	-	-	-
22	Herstellung von Gummi- und Kunststoffwaren	248	1 821 250	1 629 159	266 014	219 578	233 721	32 293
22.1	Herstellung von Gummiwaren	32	86 484	79 992	10 008	8 198	10 095	- 86
22.2	Herstellung von Kunststoffwaren	216	1 734 766	1 549 167	256 006	211 380	223 627	32 379
23	Herstellung von Glas und Glaswaren, Keramik, Verarbeitung von Steinen und Erden	511	1 122 594	1 043 129	166 581	146 417	129 667	36 914
23.1	Herstellung von Glas und Glaswaren	152	341 833	298 275	39 697	30 845	34 689	5 008
23.2	Herstellung von feuerfesten keramischen Werkstoffen und Waren	-	-	-	-	-	-	-
23.3	Herstellung von keramischen Baumaterialien	7	4 146	4 055	712	685	467	244
23.4	Herstellung von sonstigen Porzellan- und keramischen Erzeugnissen	67	258 134	242 698	34 075	29 755	26 182	7 894
23.5	Herstellung von Zement, Kalk und gebranntem Gips	-	-	-	-	-	-	-
23.6	Herstellung von Erzeugnissen aus Beton, Zement und Gips	75	310 913	297 353	56 658	51 782	43 855	12 803
23.7	Be- und Verarbeitung von Naturwerksteinen und Natursteinen a.n.g.	195	76 295	75 024	13 937	13 417	8 316	5 620
23.9	Herstellung von Schleifkörpern und Schleifmitteln auf Unterlage sowie sonstigen Erzeugnissen aus nichtmetallischen Mineralien a.n.g.	11	49 579	47 219	7 446	6 930	5 585	1 861

Noch: 3. Steuerpflichtige, deren steuerbarer Umsatz und Umsatzsteuer-Vorauszahlung 2016
 Noch: 3.2 nach Wirtschaftszweigen

WZ 2008	Wirtschaftszweig	Steuer- pflichtige	Steuerbarer Umsatz		Umsatzsteuer vor Abzug der Vorsteuer		Abzieh- bare Vor- steuer	Umsatz- steuer Voraus- zahlung
			insgesamt	darunter Lieferungen und Leistungen	insgesamt	darunter Lieferungen und Leistungen		
		Anzahl	1 000 EUR					
24	Metallerzeugung und -bearbeitung	59	985 391	865 510	149 101	88 972	126 942	22 159
24.1	Erzeugung von Roheisen, Stahl und Ferrolegierungen
24.2	Herstellung von Stahlrohren, Rohrform-, Rohrverschluss- und Rohrverbindungsstücken aus Stahl	11	56 332	50 099	8 942	7 639	6 292	2 650
24.3	Sonstige erste Bearbeitung von Eisen und Stahl
24.4	Erzeugung und erste Bearbeitung von NE-Metallen	24	155 808	138 660	24 361	14 572	21 475	2 886
24.5	Gießereien	15	285 664	239 955	48 597	34 094	34 291	14 306
25	Herstellung von Metallerzeugnissen	1 637	3 511 807	3 319 034	563 954	499 706	433 361	130 594
25.1	Stahl- und Leichtmetallbau	400	1 070 832	989 264	178 366	149 013	143 347	35 019
25.2	Herstellung von Metalltanks und -behältern; Herstellung von Heizkörpern und -kesseln für Zentralheizungen
25.3	Herstellung von Dampfkesseln (ohne Zentralheizungskessel)	5	9 150	9 142	1 145	1 012	1 089	56
25.4	Herstellung von Waffen und Munition
25.5	Herstellung von Schmiede-, Press-, Zieh- und Stanzteilen, gewalzten Ringen und pulvermetallurgischen Erzeugnissen	102	516 824	503 907	76 368	70 216	69 207	7 162
25.6	Oberflächenveredlung und Wärmebehandlung; Mechanik a.n.g.	656	833 497	800 227	147 369	133 517	95 752	51 617
25.7	Herstellung von Schneidwaren, Werkzeugen, Schlössern und Beschlägen aus unedlen Metallen	197	456 373	438 444	64 850	61 011	51 572	13 278
25.9	Herstellung von sonstigen Metallwaren	252	513 037	475 965	81 535	72 857	59 885	21 650
26	Herstellung von Datenverarbeitungs- geräten, elektronischen und optischen Erzeugnissen	335	2 298 052	2 143 176	284 496	241 468	261 357	23 140
26.1	Herstellung von elektronischen Bauelementen und Leiterplatten	94	675 132	629 033	91 991	78 045	83 859	8 132
26.2	Herstellung von Datenverarbeitungs- geräten und peripheren Geräten	38	306 171	252 601	55 066	41 926	41 429	13 637
26.3	Herstellung von Geräten und Einrichtungen der Telekommunikationstechnik
26.4	Herstellung von Geräten der Unterhaltungselektronik	-	-	-	-	-	-	-
26.5	Herstellung von Mess-, Kontroll-, Navigations- u.ä. Instrumenten und Vorrichtungen; Herstellung von Uhren	98	490 219	469 962	52 530	47 999	51 680	850
26.6	Herstellung von Bestrahlungs- und Elektrotherapiegeräten und elektromedizinischen Geräten	13	51 723	44 168	5 919	4 453	5 259	660
26.7	Herstellung von optischen und fotografischen Instrumenten und Geräten	42	700 120	676 299	66 045	57 628	71 095	- 5 050
26.8	Herstellung von magnetischen und optischen Datenträgern

Noch: 3. Steuerpflichtige, deren steuerbarer Umsatz und Umsatzsteuer-Vorauszahlung 2016
 Noch: 3.2 nach Wirtschaftszweigen

WZ 2008	Wirtschaftszweig	Steuer- pflichtige	Steuerbarer Umsatz		Umsatzsteuer vor Abzug der Vorsteuer		Abzieh- bare Vor- steuer	Umsatz- steuer Voraus- zahlung
			insgesamt	darunter Lieferungen und Leistungen	insgesamt	darunter Lieferungen und Leistungen		
		Anzahl	1 000 EUR					
27	Herstellung von elektrischen Ausrüstungen	227	536 968	499 696	83 422	74 393	65 732	17 690
27.1	Herstellung von Elektromotoren, Generatoren, Transformatoren, Elektrizitätsverteilungs- und -schaltanlagen	54	92 925	92 063	15 662	14 737	11 117	4 545
27.2	Herstellung von Batterien und Akkumulatoren
27.3	Herstellung von Kabeln und elektrischem Installationsmaterial
27.4	Herstellung von elektrischen Lampen und Leuchten	28	52 603	50 555	7 593	7 161	6 336	1 257
27.5	Herstellung von Haushaltsgeräten
27.9	Herstellung von sonstigen elektrischen Ausrüstungen und Geräten a.n.g.	109	208 220	196 849	28 439	25 322	23 865	4 574
28	Maschinenbau	403	2 234 001	2 021 338	308 765	261 121	257 069	51 696
28.1	Herstellung von nicht wirtschaftszweigspezifischen Maschinen	45	985 419	844 025	126 103	96 723	112 800	13 303
28.2	Herstellung von sonstigen nicht wirtschaftszweigspezifischen Maschinen	176	368 319	350 163	58 281	53 685	39 877	18 404
28.3	Herstellung von land- und forstwirtschaftlichen Maschinen	6	2 581	2 574	460	458	346	113
28.4	Herstellung von Werkzeugmaschinen	47	271 107	258 501	44 019	41 398	35 929	8 089
28.9	Herstellung von Maschinen für sonstige bestimmte Wirtschaftszweige	129	606 576	566 075	79 903	68 858	68 116	11 787
29	Herstellung von Kraftwagen und Kraftwagenteilen	89	1 425 070	1 237 072	172 719	133 133	175 880	- 3 161
29.1	Herstellung von Kraftwagen und Kraftwagenmotoren
29.2	Herstellung von Karosserien, Aufbauten und Anhängern
29.3	Herstellung von Teilen und Zubehör für Kraftwagen	49	1 173 058	1 005 236	137 798	102 567	143 691	- 5 893
30	Sonstiger Fahrzeugbau	15	62 947	59 484	10 712	10 001	8 878	1 834
30.1	Schiff- und Bootsbau
30.2	Schienenfahrzeugbau
30.3	Luft- u. Raumfahrzeugbau
30.4	Herstellung von militärischen Kampffahrzeugen
30.9	Herstellung von Fahrzeugen a.n.g.
31	Herstellung von Möbeln	269	446 560	415 177	79 460	72 344	56 005	23 455
32	Herstellung von sonstigen Waren	544	1 581 546	1 501 627	117 597	95 782	170 408	- 52 811
32.1	Herstellung von Münzen, Schmuck und ähnlichen Erzeugnissen	43	10 510	10 089	1 811	1 733	919	893
32.2	Herstellung von Musikinstrumenten	29	9 769	9 249	1 153	1 052	1 208	- 55
32.3	Herstellung von Sportgeräten	10	32 909	30 738	4 561	4 104	4 032	529
32.4	Herstellung von Spielwaren	32	39 877	37 527	5 897	5 258	4 641	1 256
32.5	Herstellung von medizinischen und zahnmedizinischen Apparaten und Materialien	300	1 389 957	1 321 858	87 286	68 572	148 295	- 61 009
32.9	Herstellung von Erzeugnissen a.n.g.	130	98 524	92 166	16 889	15 063	11 314	5 575

Noch: 3. Steuerpflichtige, deren steuerbarer Umsatz und Umsatzsteuer-Vorauszahlung 2016
 Noch: 3.2 nach Wirtschaftszweigen

WZ 2008	Wirtschaftszweig	Steuer- pflichtige	Steuerbarer Umsatz		Umsatzsteuer vor Abzug der Vorsteuer		Abzieh- bare Vor- steuer	Umsatz- steuer Voraus- zahlung
			insgesamt	darunter Lieferungen und Leistungen	insgesamt	darunter Lieferungen und Leistungen		
		Anzahl	1 000 EUR					
33	Reparatur und Installation von Maschinen und Ausrüstungen	409	1 360 766	869 931	173 920	72 793	162 799	11 122
33.1	Reparatur von Metallerzeugnissen, Maschinen und Ausrüstungen	231	1 201 899	713 406	148 350	49 690	145 683	2 667
33.2	Installation von Maschinen und Ausrüstungen a.n.g.	178	158 866	156 525	25 570	23 102	17 115	8 455
D	Energieversorgung	885	3 878 730	3 857 789	715 039	631 268	532 674	182 365
35	Energieversorgung	885	3 878 730	3 857 789	715 039	631 268	532 674	182 365
35.1	Elektrizitätsversorgung	830	3 584 436	3 563 651	654 073	582 822	494 004	160 069
35.2	Gasversorgung	25	155 802	155 677	36 262	27 174	23 170	13 092
35.3	Wärme- und Kälteversorgung	30	138 493	138 460	24 703	21 273	15 499	9 204
E	Wasserversorgung; Abwasser- und Abfallentsorgung und Beseitigung von Umweltverschmutzungen	304	719 929	715 349	95 044	83 702	83 575	11 469
36	Wasserversorgung	68	271 880	271 730	20 132	20 015	28 964	- 8 831
37	Abwasserentsorgung	23	34 044	33 977	6 360	6 340	3 755	2 605
38	Sammlung, Behandlung und Beseitigung von Abfällen; Rückgewinnung	195	382 627	378 615	62 673	51 769	47 596	15 077
38.1	Sammlung von Abfällen
38.2	Abfallbehandlung und -beseitigung
38.3	Rückgewinnung	117	239 758	236 015	36 833	26 646	32 646	4 188
39	Beseitigung von Umweltverschmut- zungen und sonstige Entsorgung	18	31 378	31 027	5 879	5 579	3 260	2 619
F	Baugewerbe	13 489	5 862 799	5 841 309	1 002 742	833 085	675 780	326 964
41	Hochbau	558	885 117	884 054	180 265	123 033	111 864	68 401
41.1	Erschließung von Grundstücken; Bauträger	111	176 980	176 949	35 038	19 918	20 585	14 453
41.2	Bau von Gebäuden	447	708 137	707 105	145 227	103 116	91 278	53 948
42	Tiefbau	351	649 824	649 226	113 569	86 748	84 435	29 134
42.1	Bau von Straßen und Bahnverkehrsstrecken	170	400 167	399 896	79 117	60 145	54 438	24 680
42.2	Leitungstiefbau und Kläranlagenbau	81	116 731	116 446	12 207	8 871	13 442	- 1 235
42.9	Sonstiger Tiefbau	100	132 925	132 883	22 245	17 733	16 555	5 690
43	Vorbereitende Baustellenarbeiten, Bauinstallation und sonstiges Ausbaugewerbe	12 580	4 327 859	4 308 028	708 908	623 303	479 481	229 429
43.1	Abbrucharbeiten und vorbereitende Baustellenarbeiten	224	113 798	113 398	15 472	13 673	12 262	3 211
43.2	Bauinstallation	4 485	1 920 786	1 914 111	308 129	274 861	215 990	92 139
43.3	Sonstiger Ausbau	5 374	1 350 315	1 340 771	228 002	198 990	148 041	79 962
43.9	Sonstige spezialisierte Bautätigkeiten	2 497	942 959	939 749	157 305	135 779	103 187	54 118

Noch: 3. Steuerpflichtige, deren steuerbarer Umsatz und Umsatzsteuer-Vorauszahlung 2016
 Noch: 3.2 nach Wirtschaftszweigen

WZ 2008	Wirtschaftszweig	Steuer- pflichtige	Steuerbarer Umsatz		Umsatzsteuer vor Abzug der Vorsteuer		Abzieh- bare Vor- steuer	Umsatz- steuer Voraus- zahlung
			insgesamt	darunter Lieferungen und Leistungen	insgesamt	darunter Lieferungen und Leistungen		
		Anzahl	1 000 EUR					
G	Handel; Instandhaltung und Reparatur von Kraftfahrzeugen	13 915	14 701 096	14 038 622	2 429 698	2 286 201	2 002 100	427 601
45	Handel mit Kraftfahrzeugen; Instandhaltung und Reparatur von Kraftfahrzeugen	3 171	3 984 921	3 770 126	730 186	687 773	595 745	134 442
45.1	Handel mit Kraftwagen	1 091	2 878 325	2 756 187	530 702	506 703	455 515	75 187
45.2	Instandhaltung und Reparatur von Kraftwagen	1 282	574 707	536 885	106 957	99 542	70 242	36 715
45.3	Handel mit Kraftwagenteilen und -zubehör	601	448 147	400 554	76 835	67 253	58 673	18 162
45.4	Handel mit Krafträdern, Kraftradteilen und -zubehör; Instandhaltung und Reparatur von Krafträdern	197	83 742	76 501	15 693	14 275	11 316	4 377
46	Großhandel (ohne Handel mit Kraftfahrzeugen)	2 529	4 705 401	4 435 443	742 479	682 793	636 039	106 441
46.1	Handelsvermittlung	1 124	222 825	214 173	37 792	35 422	25 501	12 292
46.2	Großhandel mit landwirtschaftlichen Grundstoffen und lebenden Tieren	104	356 461	332 788	40 733	38 032	35 739	4 994
46.3	Großhandel mit Nahrungs- und Genussmitteln, Getränken und Tabakwaren	192	1 361 431	1 268 052	193 080	181 143	176 453	16 627
46.4	Großhandel mit Gebrauchs- und Verbrauchsgütern	237	583 246	551 147	88 074	79 789	70 390	17 685
46.5	Großhandel mit Geräten der Informations- und Kommunikationstechnik	40	93 245	89 104	13 796	11 401	13 818	- 23
46.6	Großhandel mit sonstigen Maschinen, Ausrüstungen und Zubehör	268	564 759	527 994	91 199	82 475	77 256	13 944
46.7	Sonstiger Großhandel	451	1 182 755	1 138 289	215 063	197 166	188 289	26 774
46.9	Großhandel ohne ausgeprägten Schwerpunkt	113	340 678	313 897	62 742	57 365	48 594	14 148
47	Einzelhandel (ohne Handel mit Kraftfahrzeugen)	8 215	6 010 774	5 833 053	957 032	915 635	770 316	186 718
47.1	Einzelhandel mit Waren verschiedener Art (in Verkaufsräumen)	1 092	1 341 681	1 331 434	167 747	165 153	145 776	21 971
47.2	Einzelhandel mit Nahrungs- und Genussmitteln, Getränken und Tabakwaren (in Verkaufsräumen)	810	552 443	547 694	51 453	51 012	52 797	- 1 344
47.3	Einzelhandel mit Motorenkraftstoffen (Tankstellen)	242	312 107	311 810	55 815	55 767	46 352	9 464
47.4	Einzelhandel mit Geräten der Informations- und Kommunika- tionstechnik (in Verkaufsräumen)	431	245 560	235 297	45 571	42 412	34 103	11 469
47.5	Einzelhandel mit sonstigen Haushalts- geräten, Textilien, Heimwerker- und Einrichtungsbedarf (in Verkaufsräumen)	1 123	726 932	666 435	134 241	120 758	95 552	38 689
47.6	Einzelhandel mit Verlagsprodukten, Sportausrüstungen und Spielwaren (in Verkaufsräumen)	502	190 954	183 320	32 320	30 610	24 505	7 816
47.7	Einzelhandel mit sonstigen Gütern (in Verkaufsräumen)
47.8	Einzelhandel an Verkaufsständen und auf Märkten	185	40 588	37 656	5 874	5 228	4 370	1 504
47.9	Einzelhandel, nicht in Verkaufsräumen, an Verkaufsständen oder auf Märkten

Noch: 3. Steuerpflichtige, deren steuerbarer Umsatz und Umsatzsteuer-Vorauszahlung 2016
 Noch: 3.2 nach Wirtschaftszweigen

WZ 2008	Wirtschaftszweig	Steuer- pflichtige	Steuerbarer Umsatz		Umsatzsteuer vor Abzug der Vorsteuer		Abzieh- bare Vor- steuer	Umsatz- steuer Voraus- zahlung
			insgesamt	darunter Lieferungen und Leistungen	insgesamt	darunter Lieferungen und Leistungen		
		Anzahl	1 000 EUR					
H	Verkehr und Lagerei	2 573	2 022 384	2 017 819	361 555	352 377	247 999	113 556
49	Landverkehr und Transport in Rohrfernleitungen	1 734	1 185 082	1 182 032	204 406	200 525	148 784	55 622
49.1	Personenbeförderung im Eisenbahnfernverkehr	7	32 021	31 984	3 981	3 974	18 783	- 14 803
49.2	Güterbeförderung im Eisenbahnverkehr	5	45 358	45 249	9 700	8 597	7 144	2 556
49.3	Sonstige Personenbeförderung im Landverkehr	575	408 656	407 847	60 107	59 277	43 896	16 211
49.4	Güterbeförderung im Straßenverkehr, Umzugstransporte	1 147	699 048	696 952	130 619	128 677	78 961	51 658
49.5	Transport in Rohrfernleitungen	-	-	-	-	-	-	-
50	Schifffahrt	3	1 541	1 541	241	232	129	112
50.1	Personenbeförderung in der See- und Küstenschifffahrt	-	-	-	-	-	-	-
50.2	Güterbeförderung in der See- und Küstenschifffahrt	-	-	-	-	-	-	-
50.3	Personenbeförderung in der Binnenschifffahrt	-	-	-	-	-	-	-
50.4	Güterbeförderung in der Binnenschifffahrt	-	-	-	-	-	-	-
51	Luftfahrt	6	742	739	155	140	101	54
51.1	Personenbeförderung in der Luftfahrt	-	-	-	-	-	-	-
51.2	Güterbeförderung in der Luftfahrt und Raumtransport	-	-	-	-	-	-	-
52	Lagerei sowie Erbringung von sonstigen Dienstleistungen für den Verkehr	598	763 887	762 403	143 421	138 201	92 685	50 735
52.1	Lagerei	14	13 307	13 300	2 528	2 514	958	1 570
52.2	Erbringung von sonstigen Dienstleistungen für den Verkehr	584	750 580	749 103	140 893	135 687	91 728	49 165
53	Post-, Kurier- und Expressdienste	232	71 132	71 103	13 331	13 279	6 298	7 033
53.1	Postdienste von Universal- dienstleistungsanbietern	-	-	-	-	-	-	-
53.2	Sonstige Post-, Kurier- und Expressdienste	232	71 132	71 103	13 331	13 279	6 298	7 033
I	Gastgewerbe	5 049	1 095 863	1 092 663	162 009	160 415	88 652	73 359
55	Beherbergung	1 143	332 774	331 903	45 839	45 231	28 329	17 511
55.1	Hotels, Gasthöfe und Pensionen	975	303 696	302 976	42 424	41 893	25 046	17 379
55.2	Ferienunterkünfte und ähnliche Beherbergungsstätten	76	10 992	10 891	1 301	1 247	1 836	- 535
55.3	Campingplätze	28	4 864	4 845	452	449	367	84
55.9	Sonstige Beherbergungsstätten	64	13 222	13 191	1 663	1 642	1 080	583
56	Gastronomie	3 906	763 090	760 759	116 171	115 184	60 323	55 848
56.1	Restaurants, Gaststätten, Imbissstuben, Cafés, Eissalons u.Ä.	2 782	546 480	544 386	83 354	82 580	43 136	40 219
56.2	Caterer und Erbringung sonstiger Verpflegungsdienstleistungen	363	110 777	110 646	14 489	14 412	7 605	6 885
56.3	Ausschank von Getränken	761	105 833	105 727	18 328	18 192	9 583	8 745

Noch: 3. Steuerpflichtige, deren steuerbarer Umsatz und Umsatzsteuer-Vorauszahlung 2016
 Noch: 3.2 nach Wirtschaftszweigen

WZ 2008	Wirtschaftszweig	Steuer- pflichtige	Steuerbarer Umsatz		Umsatzsteuer vor Abzug der Vorsteuer		Abzieh- bare Vor- steuer	Umsatz- steuer Voraus- zahlung
			insgesamt	darunter Lieferungen und Leistungen	insgesamt	darunter Lieferungen und Leistungen		
		Anzahl	1 000 EUR					
J	Information und Kommunikation	1 453	1 023 732	1 006 607	181 831	156 894	109 623	72 208
58	Verlagswesen	83	110 480	102 365	15 671	14 053	12 343	3 327
58.1	Verlegen von Büchern und Zeitschriften; sonstiges Verlagswesen (ohne Software)
58.2	Verlegen von Software
59	Herstellung, Verleih und Vertrieb von Filmen und Fernsehprogrammen; Kinos; Tonstudios und Verlegen von Musik	86	23 226	23 163	2 218	2 621	2 385	- 167
59.1	Herstellung von Filmen und Fernseh- programmen, deren Verleih und Vertrieb; Kinos	65	21 265	21 210	1 881	2 287	2 146	- 265
59.2	Tonstudios; Herstellung von Hörfunkbeiträgen; Verlegen von bespielten Tonträgern und Musikalien	21	1 961	1 953	337	334	239	98
60	Rundfunkveranstalter
60.1	Hörfunkveranstalter
60.2	Fernsehveranstalter
61	Telekommunikation
61.1	Leitungsgebundene Telekommunikation
61.2	Drahtlose Telekommunikation	3	257	257	48	48	28	21
61.3	Satellitentelekommunikation	-	-	-	-	-	-	-
61.9	Sonstige Telekommunikation	23	84 264	81 267	13 914	10 662	10 193	3 721
62	Erbringung von Dienstleistungen der Informationstechnologie	1 066	474 398	470 478	90 579	84 628	44 026	46 553
63	Informationsdienstleistungen	182	284 092	282 509	50 688	36 298	34 461	16 228
63.1	Datenverarbeitung, Hosting und damit verbundene Tätigkeiten; Webportale	22	20 916	20 808	3 899	3 856	1 813	2 086
63.9	Erbringung von sonstigen Informationsdienstleistungen	160	263 176	261 701	46 789	32 442	32 648	14 141
K	Erbringung von Finanz- und Versicherungsdienstleistungen	385	415 409	399 995	66 481	56 021	41 551	24 930
64	Erbringung von Finanzdienstleistungen	99	383 012	368 093	60 499	50 164	39 020	21 479
64.1	Zentralbanken und Kreditinstitute	32	104 774	104 708	21 322	19 882	6 114	15 208
64.2	Beteiligungsgesellschaften	59	277 146	262 293	38 969	30 075	32 836	6 134
64.3	Treuhand- und sonstige Fonds und ähnliche Finanzinstitutionen	-	-	-	-	-	-	-
64.9	Sonstige Finanzierungsinstitutionen	8	1 092	1 092	207	207	71	137
65	Versicherungen, Rückversicherungen und Pensionskassen (ohne Sozialv.)	-	-	-	-	-	-	-
65.1	Versicherungen	-	-	-	-	-	-	-
65.2	Rückversicherungen	-	-	-	-	-	-	-
65.3	Pensionskassen und Pensionsfonds	-	-	-	-	-	-	-
66	Mit Finanz- und Versicherungsdienst- leistungen verbundene Tätigkeiten	286	32 397	31 902	5 983	5 856	2 531	3 452
66.1	Mit Finanzdienstleistungen verbundene Tätigkeiten	65	12 924	12 923	2 373	2 370	935	1 438
66.2	Mit Versicherungsdienstleistungen und Pensionskassen verbundene Tätigkeiten	221	19 473	18 979	3 610	3 486	1 596	2 014
66.3	Fondsmanagement	-	-	-	-	-	-	-

Noch: 3. Steuerpflichtige, deren steuerbarer Umsatz und Umsatzsteuer-Vorauszahlung 2016
 Noch: 3.2 nach Wirtschaftszweigen

WZ 2008	Wirtschaftszweig	Steuer- pflichtige	Steuerbarer Umsatz		Umsatzsteuer vor Abzug der Vorsteuer		Abzieh- bare Vor- steuer	Umsatz- steuer Voraus- zahlung
			insgesamt	darunter Lieferungen und Leistungen	insgesamt	darunter Lieferungen und Leistungen		
		Anzahl	1 000 EUR					
L	Grundstücks- und Wohnungswesen	3 981	1 461 003	1 457 898	143 094	133 855	73 010	70 084
68	Grundstücks- und Wohnungswesen	3 981	1 461 003	1 457 898	143 094	133 855	73 010	70 084
68.1	Kauf und Verkauf von eigenen Grundstücken, Gebäuden und Wohnungen	170	122 226	121 730	16 835	13 875	10 756	6 079
68.2	Vermietung, Verpachtung von eigenen oder geleasteten Grundstücken, Gebäuden und Wohnungen	2 980	946 524	944 126	83 439	79 055	41 382	42 056
68.3	Vermittlung und Verwaltung von Grundstücken, Gebäuden und Wohnungen für Dritte	831	392 253	392 042	42 820	40 925	20 872	21 949
M	Erbringung von freiberuflichen, wissenschaftlichen und technischen Dienstleistungen	8 097	2 308 150	2 275 105	413 524	397 699	190 678	222 846
69	Rechts- und Steuerberatung, Wirtschaftsprüfung	2 059	482 351	482 104	91 203	90 848	22 563	68 640
69.1	Rechtsberatung	1 087	230 061	229 931	43 705	43 413	10 018	33 687
69.2	Wirtschaftsprüfung und Steuerberatung; Buchführung	972	252 290	252 173	47 497	47 435	12 545	34 953
70	Verwaltung und Führung von Unternehmen und Betrieben; Unternehmensberatung	937	371 628	360 701	59 289	55 440	40 775	18 513
70.1	Verwaltung und Führung von Unternehmen und Betrieben	246	258 481	250 556	39 591	36 760	31 485	8 106
70.2	Public-Relations- und Unternehmensberatung	691	113 147	110 144	19 698	18 679	9 291	10 407
71	Architektur- und Ingenieurbüros; technische, physikalische und chemische Untersuchung	3 184	1 007 884	1 001 086	187 863	180 778	78 570	109 294
71.1	Architektur- und Ingenieurbüros	3 081	894 596	888 332	166 849	159 964	69 921	96 928
71.2	Technische, physikalische und chemische Untersuchung	103	113 287	112 753	21 015	20 815	8 649	12 366
72	Forschung und Entwicklung	140	117 362	111 168	16 044	13 653	17 047	- 1 003
72.1	Forschung und Entwicklung im Bereich Natur-, Ingenieur-, Agrarwissenschaften und Medizin	134	117 162	110 968	15 994	13 615	17 008	- 1 014
72.2	Forschung und Entwicklung im Bereich Rechts-, Wirtschafts- und Sozialwissenschaften sowie im Bereich Sprach-, Kultur- und Kunstwissenschaften	6	200	200	51	38	40	11
73	Werbung und Marktforschung	521	125 810	123 697	23 297	22 766	13 162	10 135
73.1	Werbung	509	119 847	117 831	22 178	21 670	12 662	9 516
73.2	Markt- und Meinungsforschung	12	5 963	5 867	1 119	1 097	501	619
74	Sonstige freiberufliche, wissenschaftliche und technische Tätigkeiten	988	133 850	127 239	22 960	21 384	12 164	10 796
74.1	Ateliers für Textil-, Schmuck-, Grafik- u.ä. Design	208	22 704	22 345	3 959	3 789	2 004	1 956
74.2	Fotografie und Fotolabors	186	45 383	40 154	6 867	5 833	5 880	986
74.3	Übersetzen und Dolmetschen	65	6 023	5 973	1 123	1 096	314	809
74.9	Sonstige freiberufliche, wissenschaftliche und technische Tätigkeiten a.n.g.	529	59 740	58 766	11 011	10 666	3 966	7 044
75	Veterinärwesen	268	69 265	69 110	12 867	12 830	6 396	6 471

Noch: 3. Steuerpflichtige, deren steuerbarer Umsatz und Umsatzsteuer-Vorauszahlung 2016
 Noch: 3.2 nach Wirtschaftszweigen

WZ 2008	Wirtschaftszweig	Steuer- pflichtige	Steuerbarer Umsatz		Umsatzsteuer vor Abzug der Vorsteuer		Abzieh- bare Vor- steuer	Umsatz- steuer Voraus- zahlung
			insgesamt	darunter Lieferungen und Leistungen	insgesamt	darunter Lieferungen und Leistungen		
		Anzahl	1 000 EUR					
N	Erbringung von sonstigen wirtschaftlichen Dienstleistungen	4 047	2 057 459	2 010 065	366 129	349 308	171 075	195 055
77	Vermietung von beweglichen Sachen	618	477 378	452 635	84 210	77 415	59 336	24 874
77.1	Vermietung von Kraftwagen	129	42 488	42 452	7 146	7 077	5 312	1 833
77.2	Vermietung von Gebrauchsgütern
77.3	Vermietung von Maschinen, Geräten und sonstigen beweglichen Sachen	419	405 990	381 774	71 987	65 380	50 321	21 666
77.4	Leasing von nichtfinanziellen immateriellen vermögensgegenständen (ohne Copyrights)
78	Vermittlung und Überlassung von Arbeitskräften	178	448 286	448 055	84 737	84 347	11 732	73 005
78.1	Vermittlung von Arbeitskräften	96	150 352	150 299	28 299	28 100	3 085	25 214
78.2	Befristete Überlassung von Arbeitskräften	53	252 755	252 585	47 904	47 736	8 004	39 900
78.3	Sonstige Überlassung von Arbeitskräften	29	45 180	45 170	8 534	8 511	644	7 891
79	Reisebüros, Reiseveranstalter und Erbringung sonstiger Reservierungsdienstleistungen	299	58 207	58 138	9 810	9 628	5 414	4 395
79.1	Reisebüros und Reiseveranstalter	290	55 792	55 730	9 479	9 299	5 132	4 347
79.9	Erbringung sonstiger Reservierungsdienstleistungen	9	2 415	2 408	330	329	282	48
80	Wach- und Sicherheitsdienste sowie Detekteien	132	108 268	107 882	20 362	20 194	5 218	15 145
80.1	Private Wach- und Sicherheitsdienste	85	95 177	94 799	17 994	17 883	4 124	13 870
80.2	Sicherheitsdienste mithilfe von Überwachungs- und Alarmsystemen	11	6 934	6 926	1 198	1 142	716	483
80.3	Detekteien	36	6 157	6 157	1 170	1 170	378	792
81	Gebäudebetreuung; Garten- und Landschaftsbau	1 865	463 301	461 547	79 840	76 955	33 648	46 192
81.1	Hausmeisterdienste	928	101 466	101 193	16 458	15 676	8 636	7 822
81.2	Reinigung von Gebäuden, Straßen und Verkehrsmitteln	493	217 645	217 256	39 224	38 181	10 967	28 257
81.3	Garten- und Landschaftsbau sowie Erbringung von sonstigen gärtnerischen Dienstleistungen	444	144 190	143 098	24 158	23 098	14 046	10 113
82	Erbringung von wirtschaftlichen Dienstleistungen für Unternehmen und Privatpersonen a.n.g.	955	502 019	481 808	87 171	80 769	55 726	31 445
82.1	Sekretariats- und Schreibdienste, Copy-Shops	174	18 823	18 676	3 493	3 184	1 622	1 870
82.2	Call Center	9	3 911	3 867	737	729	188	550
82.3	Messe-, Ausstellungs- und Kongressveranstalter	100	43 448	43 419	8 298	7 815	4 832	3 465
82.9	Erbringung sonstiger wirtschaftlicher Dienstleistungen für Unternehmen und Privatpersonen	672	435 837	415 845	74 643	69 041	49 083	25 560
P	Erziehung und Unterricht	819	147 669	146 033	18 496	17 568	7 376	11 120
85	Erziehung und Unterricht	819	147 669	146 033	18 496	17 568	7 376	11 120
85.1	Kindergärten und Vorschulen
85.2	Grundschulen
85.3	Weiterführende Schulen
85.4	Tertiärer und post-sekundärer, nicht tertiärer Unterricht	26	24 818	23 398	4 691	3 848	1 070	3 622
85.5	Sonstiger Unterricht	733	100 182	99 974	12 095	12 023	5 497	6 598
85.6	Erbringung von Dienstleistungen für den Unterricht	7	3 273	3 273	524	522	301	223

Noch: 3. Steuerpflichtige, deren steuerbarer Umsatz und Umsatzsteuer-Vorauszahlung 2016
 Noch: 3.2 nach Wirtschaftszweigen

WZ 2008	Wirtschaftszweig	Steuer- pflichtige	Steuerbarer Umsatz		Umsatzsteuer vor Abzug der Vorsteuer		Abzieh- bare Vor- steuer	Umsatz- steuer Voraus- zahlung
			insgesamt	darunter Lieferungen und Leistungen	insgesamt	darunter Lieferungen und Leistungen		
		Anzahl	1 000 EUR					
Q	Gesundheits- und Sozialwesen	904	1 647 057	1 640 818	31 802	30 393	22 050	9 751
86	Gesundheitswesen	703	827 322	821 688	23 012	21 769	13 650	9 363
86.1	Krankenhäuser	31	601 006	596 280	14 070	13 057	9 989	4 082
86.2	Arzt- und Zahnarztpraxen	277	98 742	98 674	2 799	2 734	936	1 863
86.9	Gesundheitswesen a.n.g.	395	127 574	126 734	6 143	5 978	2 725	3 418
87	Heime (ohne Erholungs- und Ferienheime)	26	65 235	65 224	982	975	1 253	- 270
87.1	Pflegeheime	11	13 545	13 545	234	234	67	167
87.2	Stationäre Einrichtungen zur psychosozialen Betreuung, Suchtbekämpfung u.Ä.
87.3	Altenheime; Alten- und Behindertenwohnheime
87.9	Sonstige Heime (ohne Erholungs- und Ferienheime)	-	-	-	-	-	-	-
88	Sozialwesen (ohne Heime)	175	754 500	753 906	7 807	7 650	7 148	659
88.1	Soziale Betreuung älterer Menschen und Behinderter	55	42 068	41 976	1 325	1 308	1 407	- 82
88.9	Sonstiges Sozialwesen (ohne Heime)	120	712 432	711 929	6 482	6 342	5 741	741
R	Kunst, Unterhaltung und Erholung	1 636	384 326	382 465	61 791	59 024	35 953	25 838
90	Kreative, künstlerische und unterhaltende Tätigkeiten	652	89 857	89 417	13 981	12 362	7 583	6 398
91	Bibliotheken, Archive, Museen, botanische und zoologische Gärten	17	4 982	4 953	638	633	324	314
92	Spiel-, Wett- und Lotteriewesen	106	70 892	70 840	13 046	12 837	5 181	7 865
93	Erbringung von Dienstleistungen des Sports, der Unterhaltung und der Erholung	861	218 595	217 256	34 126	33 192	22 865	11 261
93.1	Erbringung von Dienstleistungen des Sports	427	109 638	109 264	17 913	17 656	10 412	7 501
93.2	Erbringung von sonstigen Dienstleistungen der Unterhaltung und der Erholung	434	108 957	107 991	16 213	15 536	12 453	3 760
S	Erbringung von sonstigen Dienstleistungen	7 803	1 842 919	1 826 474	306 240	282 617	182 611	123 629
94	Interessenvertretungen sowie kirchliche und sonstige religiöse Vereinigungen (ohne Sozialwesen und Sport)	371	181 804	181 137	12 683	12 226	10 451	2 232
94.1	Wirtschafts- und Arbeitgeberverbände, Berufsorganisationen	16	3 121	3 119	485	484	275	210
94.2	Arbeitnehmervereinigungen	-	-	-	-	-	-	-
94.9	Kirchliche Vereinigungen; politische Parteien sowie sonstige Interessenvertretungen und Vereinigungen a.n.g.	355	178 682	178 018	12 198	11 742	10 176	2 022
95	Reparatur von Datenverarbeitungsgeräten und Gebrauchsgütern	230	40 887	40 043	7 119	6 891	4 232	2 887
95.1	Reparatur von Datenverarbeitungs- und Telekommunikationsgeräten	26	5 950	5 946	980	925	616	364
95.2	Reparatur von Gebrauchsgütern	204	34 937	34 097	6 140	5 966	3 616	2 523
96	Erbringung von sonstigen überwiegend persönlichen Dienstleistungen	7 202	1 620 227	1 605 293	286 438	263 499	167 928	118 510
A-S	Insgesamt	73 964	64 170 910	60 973 895	9 561 479	8 466 960	7 313 452	2 248 036

**4. Steuerpflichtige und deren
4.1 nach Umsatzgrößen**

WZ 2008	Wirtschaftsabschnitt	Steuer- pflichtige	Lieferungen und Leistungen	Davon in			
				über 17 500 bis 50 000		50 000 bis 100 000	
		Anzahl	1 000 EUR	Anzahl	1 000 EUR	Anzahl	1 000 EUR
A	Land- und Forstwirtschaft, Fischerei	1 908	1 992 668	376	12 078	286	20 562
B	Bergbau und Gewinnung von Steinen und Erden	40	86 528	-	-	.	.
C	Verarbeitendes Gewerbe	6 676	20 185 690	880	28 927	854	61 667
D	Energieversorgung	885	3 857 789	376	11 132	160	11 394
E	Wasserversorgung; Abwasser- und Abfallentsorgung und Beseitigung von Umweltverschmutzungen	304	715 349	33	1 027	29	2 053
F	Baugewerbe	13 489	5 841 309	3 062	105 313	3 102	221 262
G	Handel; Instandhaltung und Reparatur von Kraftfahrzeugen	13 915	14 038 622	2 894	94 653	2 560	184 786
H	Verkehr und Lagerei	2 573	2 017 819	442	14 791	443	32 361
I	Gastgewerbe	5 049	1 092 663	1 283	42 696	1 341	97 327
J	Information und Kommunikation	1 453	1 006 607	422	13 496	298	21 483
K	Erbringung von Finanz- und Versicherungsdienstleistungen	385	399 995	157	4 926	90	6 487
L	Grundstücks- und Wohnungswesen	3 981	1 457 898	1 800	55 445	890	62 783
M	Erbringung von freiberuflichen, wissenschaftlichen und technischen Dienstleistungen	8 097	2 275 105	2 393	77 165	1 975	142 381
N	Erbringung von sonstigen wirtschaftlichen Dienstleistungen	4 047	2 010 065	1 290	41 844	850	60 242
P	Erziehung und Unterricht	819	146 033	324	10 642	.	.
Q	Gesundheits- und Sozialwesen	904	1 640 818	290	8 835	157	11 099
R	Kunst, Unterhaltung und Erholung	1 636	382 465	724	23 096	366	25 447
S	Erbringung von sonstigen Dienstleistungen	7 803	1 826 474	3 330	106 568	1 951	137 089
A-S	Insgesamt	73 964	60 973 895	20 076	652 635	15 614	1 116 931

Lieferungen und Leistungen 2016
Klassen und Wirtschaftsabschnitten

Größenklassen von ... bis unter ... EUR						WZ 2008
100 000 bis 250 000		250 000 bis 500 000		500 000 bis 1 Mill.		
Anzahl	1 000 EUR	Anzahl	1 000 EUR	Anzahl	1 000 EUR	
429	70 576	236	82 596	167	117 444	A
5	1 029	.	.	9	6 106	B
1 317	218 512	948	338 849	792	568 810	C
147	23 389	75	25 875	42	29 903	D
45	7 493	36	13 432	38	27 630	E
3 219	516 172	1 841	654 448	1 207	837 791	F
3 213	518 420	1 808	634 350	1 260	894 853	G
594	94 303	392	139 752	279	195 576	H
1 416	220 827	589	200 908	265	182 463	I
330	51 910	139	49 343	124	88 445	J
53	8 259	18	6 011	16	10 397	K
687	106 813	329	113 978	113	79 399	L
1 944	303 604	908	318 341	513	348 749	M
908	143 938	384	135 292	253	175 718	N
156	22 788	.	.	23	15 096	P
163	27 012	114	41 228	80	55 332	Q
271	43 480	136	48 475	81	56 290	R
1 528	235 865	539	185 602	259	178 215	S
16 425	2 614 389	8 534	3 003 401	5 521	3 868 216	A-S

Noch: 4. Steuerpflichtige und deren
Noch: 4.1 nach Umsatzgrößen

WZ 2008	Wirtschaftsabschnitt	Davon in Größenklassen					
		1 Mill. bis 2 Mill.		2 Mill. bis 5 Mill.		5 Mill. bis 10 Mill.	
		Anzahl	1 000 EUR	Anzahl	1 000 EUR	Anzahl	1 000 EUR
A	Land- und Forstwirtschaft, Fischerei	152	218 623	178	559 203	62	415 507
B	Bergbau und Gewinnung von Steinen und Erden	7	9 918	7	21 424	.	.
C	Verarbeitendes Gewerbe	640	905 759	610	1 905 935	278	1 937 770
D	Energieversorgung	25	34 353	13	37 118	7	61 010
E	Wasserversorgung; Abwasser- und Abfallentsorgung und Beseitigung von Umweltverschmutzungen	29	40 013	48	158 750	29	196 150
F	Baugewerbe	540	746 837	364	1 132 404	104	715 522
G	Handel; Instandhaltung und Reparatur von Kraftfahrzeugen	861	1 209 661	792	2 476 437	335	2 319 732
H	Verkehr und Lagerei	232	325 942	124	380 897	43	291 894
I	Gastgewerbe	103	144 752	39	100 578	.	.
J	Information und Kommunikation	59	84 581	49	148 583	15	112 076
K	Erbringung von Finanz- und Versicherungsdienstleistungen	17	25 025	19	57 829	8	59 078
L	Grundstücks- und Wohnungswesen	65	89 502	52	172 909	22	156 831
M	Erbringung von freiberuflichen, wissenschaftlichen und technischen Dienstleistungen	227	311 128	93	274 836	29	192 410
N	Erbringung von sonstigen wirtschaftlichen Dienstleistungen	191	266 943	119	365 524	33	224 512
P	Erziehung und Unterricht	11	14 825	4	11 511	5	40 107
Q	Gesundheits- und Sozialwesen	32	41 246	25	85 816	20	147 747
R	Kunst, Unterhaltung und Erholung	29	40 710	21	59 285	5	33 057
S	Erbringung von sonstigen Dienstleistungen	105	148 120	64	199 265	14	92 115
A-S	Insgesamt	3 325	4 657 937	2 621	8 148 302	1 023	7 091 150

Lieferungen und Leistungen 2016
klassen und Wirtschaftsabschnitten

von ... bis unter ... EUR						WZ 2008
10 Mill. bis 25 Mill.		25 Mill. bis 50 Mill.		50 Mill. und mehr		
Anzahl	1 000 EUR	Anzahl	1 000 EUR	Anzahl	1 000 EUR	
.	A
.	.	-	-	-	-	B
204	3 130 297	93	3 227 530	60	7 861 633	C
16	256 425	15	539 118	9	2 828 071	D
.	.	.	.	-	-	E
41	592 113	9	319 447	-	-	F
130	1 983 947	43	1 573 832	19	2 147 952	G
19	276 677	H
.	.	-	-	-	-	I
9	150 124	J
3	42 769	K
15	244 006	5	183 197	3	193 036	L
12	200 944	M
12	155 340	3	105 809	4	334 903	N
-	-	-	-	-	-	P
13	210 730	3	96 846	7	914 927	Q
3	52 624	-	-	-	-	R
7	99 800	S
520	7 922 068	196	6 857 705	109	15 041 162	A-S

Noch: 4. Steuerpflichtige und deren
4.2 nach Umsatzgrößen

WZ 2008	Wirtschaftszweig	Steuer- pflichtige	Lieferungen und Leistungen	Davon in			
				über 17 500 bis 50 000		50 000 bis 100 000	
		Anzahl	1 000 EUR	Anzahl	1 000 EUR	Anzahl	1 000 EUR
A	Land- und Forstwirtschaft, Fischerei	1 908	1 992 668	376	12 078	286	20 562
01	Landwirtschaft, Jagd und damit verbundene Tätigkeiten	1 587	1 753 462	264	8 326	219	15 786
01.1	Anbau einjähriger Pflanzen	301	240 005	30	1 025	35	2 618
01.2	Anbau mehrjähriger Pflanzen	33	27 643	5	168	5	354
01.3	Betrieb von Baumschulen sowie Anbau von Pflanzen zu Vermehrungszwecken	36	10 197	6	212	5	296
01.4	Tierhaltung	273	323 391	80	2 601	59	4 098
01.5	Gemischte Landwirtschaft	.	.	116	3 516	89	6 591
01.6	Erbringung von landwirtschaftlichen Dienstleistungen	121	63 586	27	805	26	1 829
01.7	Jagd, Fallenstellerei und damit verbundene Tätigkeiten	.	.	-	-	-	-
02	Forstwirtschaft und Holzeinschlag	298	233 358	105	3 527	63	4 509
02.1	Forstwirtschaft	58	166 736	20	635	13	919
02.2	Holzeinschlag	75	12 112	24	775	22	1 693
02.3	Sammeln von wild wachsenden Produkten (ohne Holz)	-	-	-	-	-	-
02.4	Erbringung von Dienstleistungen für Forstwirtschaft und Holzeinschlag	165	54 510	61	2 118	28	1 898
03	Fischerei und Aquakultur	23	5 848	7	225	4	266
03.1	Fischerei	9	1 898
03.2	Aquakultur	14	3 950
B	Bergbau und Gewinnung von Steinen und Erden	40	86 528	-	-	.	.
05	Kohlenbergbau	-	-	-	-	-	-
05.1	Steinkohlenbergbau	-	-	-	-	-	-
05.2	Braunkohlenbergbau	-	-	-	-	-	-
06	Gewinnung von Erdöl und Erdgas	-	-	-	-	-	-
06.1	Gewinnung von Erdöl	-	-	-	-	-	-
06.2	Gewinnung von Erdgas	-	-	-	-	-	-
07	Erzbergbau	-	-	-	-	-	-
07.1	Eisenerzbergbau	-	-	-	-	-	-
07.2	NE-Metallerzbergbau	-	-	-	-	-	-
08	Gewinnung von Steinen und Erden, sonstiger Bergbau	.	.	-	-	.	.
08.1	Gewinnung von Natursteinen, Kies, Sand, Ton und Kaolin	36	84 106	-	-	.	.
08.9	Sonstiger Bergbau; Gewinnung von Steinen und Erden a.n.g.	.	.	-	-	-	-
09	Erbringen von Dienstleistungen für den Bergbau und für die Gewinnung von Steinen und Erden	.	.	-	-	-	-
09.1	Erbringen von Dienstleistungen für die Gewinnung von Erdöl und Erdgas	-	-	-	-	-	-
09.9	Erbringen von Dienstleistungen für sonstigen Bergbau und für die Gewinnung von Steinen und Erden	.	.	-	-	-	-

Lieferungen und Leistungen 2016
klassen und Wirtschaftszweigen

Größenklassen von ... bis unter ... EUR							WZ 2008
100 000 bis 250 000		250 000 bis 500 000		500 000 bis 1 Mill.			
Anzahl	1 000 EUR	Anzahl	1 000 EUR	Anzahl	1 000 EUR		
429	70 576	236	82 596	167	117 444	A	
363	60 058	194	67 868	152	106 668	01	
74	12 317	59	20 948	45	30 976	01.1	
9	1 629	4	1 545	.	.	01.2	
15	2 684	4	1 439	.	.	01.3	
53	8 071	23	7 577	14	10 141	01.4	
.	.	90	31 813	77	55 284	01.5	
35	6 109	14	4 547	9	5 596	01.6	
.	.	-	-	-	-	01.7	
59	9 544	02	
10	1 411	.	.	5	3 340	02.1	
16	2 628	10	3 481	-	-	02.2	
-	-	-	-	-	-	02.3	
33	5 506	22	7 636	.	.	02.4	
7	973	03	
3	371	.	.	-	-	03.1	
4	603	03.2	
5	1 029	.	.	9	6 106	B	
-	-	-	-	-	-	05	
-	-	-	-	-	-	05.1	
-	-	-	-	-	-	05.2	
-	-	-	-	-	-	06	
-	-	-	-	-	-	06.1	
-	-	-	-	-	-	06.2	
-	-	-	-	-	-	07	
-	-	-	-	-	-	07.1	
-	-	-	-	-	-	07.2	
5	1 029	08	
.	.	.	.	6	3 891	08.1	
.	.	-	-	.	.	08.9	
-	-	-	-	.	.	09	
-	-	-	-	-	-	09.1	
-	-	-	-	.	.	09.9	

Noch: 4. Steuerpflichtige und deren
Noch: 4.2 nach Umsatzgrößen

WZ 2008	Wirtschaftszweig	Davon in Größenklassen					
		1 Mill. bis 2 Mill.		2 Mill. bis 5 Mill.		5 Mill. bis 10 Mill.	
		Anzahl	1 000 EUR	Anzahl	1 000 EUR	Anzahl	1 000 EUR
A	Land- und Forstwirtschaft, Fischerei	152	218 623	178	559 203	62	415 507
01	Landwirtschaft, Jagd und damit verbundene Tätigkeiten	141	203 762	174	548 649	.	.
01.1	Anbau einjähriger Pflanzen	29	39 559	21	70 443	.	.
01.2	Anbau mehrjähriger Pflanzen
01.3	Betrieb von Baumschulen sowie Anbau von Pflanzen zu Vermehrungszwecken
01.4	Tierhaltung	13	17 439	17	56 951	5	39 227
01.5	Gemischte Landwirtschaft	90	133 458	130	402 003	45	299 945
01.6	Erbringung von landwirtschaftlichen Dienstleistungen	3	4 158
01.7	Jagd, Fallenstellerei und damit verbundene Tätigkeiten	-	-	-	-	-	-
02	Forstwirtschaft und Holzeinschlag	.	.	4	10 554	.	.
02.1	Forstwirtschaft	-	-	-	-	-	-
02.2	Holzeinschlag	3	3 536	-	-	-	-
02.3	Sammeln von wild wachsenden Produkten (ohne Holz)	-	-	-	-	-	-
02.4	Erbringung von Dienstleistungen für Forstwirtschaft und Holzeinschlag	.	.	4	10 554	.	.
03	Fischerei und Aquakultur	.	.	-	-	-	-
03.1	Fischerei	.	.	-	-	-	-
03.2	Aquakultur	.	.	-	-	-	-
B	Bergbau und Gewinnung von Steinen und Erden	7	9 918	7	21 424	.	.
05	Kohlenbergbau	-	-	-	-	-	-
05.1	Steinkohlenbergbau	-	-	-	-	-	-
05.2	Braunkohlenbergbau	-	-	-	-	-	-
06	Gewinnung von Erdöl und Erdgas	-	-	-	-	-	-
06.1	Gewinnung von Erdöl	-	-	-	-	-	-
06.2	Gewinnung von Erdgas	-	-	-	-	-	-
07	Erzbergbau	-	-	-	-	-	-
07.1	Eisenerzbergbau	-	-	-	-	-	-
07.2	NE-Metallerzbergbau	-	-	-	-	-	-
08	Gewinnung von Steinen und Erden, sonstiger Bergbau	7	9 918	7	21 424	.	.
08.1	Gewinnung von Natursteinen, Kies, Sand, Ton und Kaolin	7	9 918	7	21 424	.	.
08.9	Sonstiger Bergbau; Gewinnung von Steinen und Erden a.n.g.	-	-	-	-	-	-
09	Erbringen von Dienstleistungen für den Bergbau und für die Gewinnung von Steinen und Erden	-	-	-	-	-	-
09.1	Erbringen von Dienstleistungen für die Gewinnung von Erdöl und Erdgas	-	-	-	-	-	-
09.9	Erbringen von Dienstleistungen für sonstigen Bergbau und für die Gewinnung von Steinen und Erden	-	-	-	-	-	-

Lieferungen und Leistungen 2016
 klassen und Wirtschaftszweigen

von ... bis unter ... EUR						WZ 2008
10 Mill. bis 25 Mill.		25 Mill. bis 50 Mill.		50 Mill. und mehr		
Anzahl	1 000 EUR	Anzahl	1 000 EUR	Anzahl	1 000 EUR	
.	A
.	.	.	.	-	-	01
.	.	-	-	-	-	01.1
-	-	-	-	-	-	01.2
-	-	-	-	-	-	01.3
.	.	.	.	-	-	01.4
9	126 782	-	-	-	-	01.5
.	.	-	-	-	-	01.6
-	-	-	-	-	-	01.7
-	-	-	-	-	.	02
-	-	-	-	-	.	02.1
-	-	-	-	-	-	02.2
-	-	-	-	-	-	02.3
-	-	-	-	-	-	02.4
-	-	-	-	-	-	03
-	-	-	-	-	-	03.1
-	-	-	-	-	-	03.2
.	.	-	-	-	-	B
-	-	-	-	-	-	05
-	-	-	-	-	-	05.1
-	-	-	-	-	-	05.2
-	-	-	-	-	-	06
-	-	-	-	-	-	06.1
-	-	-	-	-	-	06.2
-	-	-	-	-	-	07
-	-	-	-	-	-	07.1
-	-	-	-	-	-	07.2
.	.	-	-	-	-	08
.	.	-	-	-	-	08.1
-	-	-	-	-	-	08.9
-	-	-	-	-	-	09
-	-	-	-	-	-	09.1
-	-	-	-	-	-	09.9

Noch: 4. Steuerpflichtige und deren
Noch: 4.2 nach Umsatzgrößen

WZ 2008	Wirtschaftszweig	Steuer- pflichtige	Lieferungen und Leistungen	Davon in			
				über 17 500 bis 50 000		50 000 bis 100 000	
		Anzahl	1 000 EUR	Anzahl	1 000 EUR	Anzahl	1 000 EUR
C	Verarbeitendes Gewerbe	6 676	20 185 690	880	28 927	854	61 667
10	Herstellung von Nahrungs- und Futtermitteln	914	1 934 841	56	1 803	95	7 139
10.1	Schlachten und Fleischverarbeitung	314	646 097	18	598	24	1 778
10.2	Fischverarbeitung
10.3	Obst- und Gemüseverarbeitung	.	.	5	166	.	.
10.4	Herstellung von pflanzlichen und tierischen Ölen und Fetten	9	22 613	-	-	.	.
10.5	Milchverarbeitung	26	56 499	6	207	5	326
10.6	Mahl- und Schälmaschinen, Herstellung von Stärke und Stärkeerzeugnissen	28	107 091
10.7	Herstellung von Back- und Teigwaren	447	490 275	21	675	53	4 045
10.8	Herstellung von sonstigen Nahrungsmitteln	46	465 910	.	.	4	309
10.9	Herstellung von Futtermitteln	21	98 775	.	.	3	209
11	Getränkeherstellung	39	136 943	3	84	.	.
12	Tabakverarbeitung	-	-	-	-	-	-
13	Herstellung von Textilien	110	183 764	19	562	18	1 180
13.1	Spinnstoffaufbereitung und Spinnerei	.	.	-	-	-	-
13.2	Weberei	-	-
13.3	Veredlung von Textilien und Bekleidung	25	22 331	.	.	6	392
13.9	Herstellung von sonstigen Textilwaren	75	106 332	14	457	12	788
14	Herstellung von Bekleidung	51	19 458	19	562	11	780
14.1	Herstellung von Bekleidung (ohne Pelzbekleidung)	45	10 829	19	562	.	.
14.2	Herstellung von Pelzwaren	-	-	-	-	-	-
14.3	Herstellung von Bekleidung aus gewirktem und gestricktem Stoff	6	8 629	-	-	.	.
15	Herstellung von Leder, Lederwaren und Schuhen	59	23 067	12	388	13	936
15.1	Herstellung von Leder und Lederwaren (ohne Herstellung von Lederbekleidung)	37	14 668	8	263	9	657
15.2	Herstellung von Schuhen	22	8 399	4	126	4	279
16	Herstellung von Holz-, Flecht-, Korb- und Korkwaren (ohne Möbel)	410	653 939	75	2 536	66	4 813
16.1	Säge-, Hobel- und Holzimprägnierwerke	90	358 529	18	579	18	1 322
16.2	Herstellung von sonstigen Holz-, Kork-, Flecht- und Korbwaren (ohne Möbel)	320	295 411	57	1 957	48	3 491
17	Herstellung von Papier, Pappe und Waren daraus	43	769 692	3	109	4	248
17.1	Herstellung von Holz- und Zellstoff, Papier, Karton und Pappe	7	278 043	-	-	-	-
17.2	Herstellung von Waren aus Papier, Karton und Pappe	36	491 649	3	109	4	248
18	Herstellung von Druckerzeugnissen; Vervielfältigung von bespielten Ton-, Bild- und Datenträgern	203	276 309	38	1 253	38	2 587
18.1	Herstellung von Druckerzeugnissen	.	.	38	1 253	.	.
18.2	Vervielfältigung von bespielten Ton-, Bild- und Datenträgern	.	.	-	-	.	.
19	Kokerei und Mineralölverarbeitung	-	-	-	-	-	-
19.1	Kokerei	-	-	-	-	-	-
19.2	Mineralölverarbeitung	-	-	-	-	-	-

Lieferungen und Leistungen 2016
klassen und Wirtschaftszweigen

Größenklassen von ... bis unter ... EUR							WZ 2008
100 000 bis 250 000		250 000 bis 500 000		500 000 bis 1 Mill.			
Anzahl	1 000 EUR	Anzahl	1 000 EUR	Anzahl	1 000 EUR		
1 317	218 512	948	338 849	792	568 810	C	
223	38 161	223	80 939	125	87 682	10	
62	10 377	84	30 455	52	36 600	10.1	
-	-	-	-	-	-	10.2	
3	344	5	1 858	-	-	10.3	
3	369	-	-	-	-	10.4	
4	571	7	2 350	.	.	10.5	
8	1 419	8	2 741	.	.	10.6	
137	24 101	107	38 894	62	42 654	10.7	
6	980	8	3 133	5	3 508	10.8	
-	-	4	1 508	.	.	10.9	
10	1 574	11	
-	-	-	-	-	-	12	
23	3 798	8	2 802	11	8 894	13	
-	-	.	.	-	-	13.1	
.	.	-	-	-	-	13.2	
4	584	.	.	3	2 509	13.3	
.	.	3	1 194	8	6 386	13.9	
5	703	7	2 226	.	.	14	
.	.	7	2 226	.	.	14.1	
-	-	-	-	-	-	14.2	
.	.	-	-	-	-	14.3	
19	3 170	4	1 498	5	3 660	15	
11	1 788	15.1	
8	1 382	15.2	
90	14 362	60	20 377	51	36 163	16	
19	3 039	10	3 495	13	9 286	16.1	
71	11 322	50	16 883	38	26 877	16.2	
4	719	4	1 651	4	2 786	17	
-	-	17.1	
4	719	17.2	
37	6 060	28	10 199	31	21 245	18	
37	6 060	28	10 199	31	21 245	18.1	
-	-	-	-	-	-	18.2	
-	-	-	-	-	-	19	
-	-	-	-	-	-	19.1	
-	-	-	-	-	-	19.2	

Noch: 4. Steuerpflichtige und deren
Noch: 4.2 nach Umsatzgrößen

WZ 2008	Wirtschaftszweig	Davon in Größenklassen					
		1 Mill. bis 2 Mill.		2 Mill. bis 5 Mill.		5 Mill. bis 10 Mill.	
		Anzahl	1 000 EUR	Anzahl	1 000 EUR	Anzahl	1 000 EUR
C	Verarbeitendes Gewerbe	640	905 759	610	1 905 935	278	1 937 770
10	Herstellung von Nahrungs- und Futtermitteln	80	108 104	44	139 403	25	184 538
10.1	Schlachten und Fleischverarbeitung	36	49 686	14	41 968	11	79 429
10.2	Fischverarbeitung
10.3	Obst- und Gemüseverarbeitung
10.4	Herstellung von pflanzlichen und tierischen Ölen und Fetten
10.5	Milchverarbeitung
10.6	Mahl- und Schälmaschinen, Herstellung von Stärke und Stärkeerzeugnissen
10.7	Herstellung von Back- und Teigwaren	37	48 631	16	55 559	5	37 570
10.8	Herstellung von sonstigen Nahrungsmitteln	.	.	6	18 410	3	20 064
10.9	Herstellung von Futtermitteln	.	.	3	7 553	.	.
11	Getränkeherstellung	3	4 429	9	30 757	.	.
12	Tabakverarbeitung
13	Herstellung von Textilien	8	12 177	11	35 967	.	.
13.1	Spinnstoffaufbereitung und Spinnerei
13.2	Weberei
13.3	Veredlung von Textilien und Bekleidung	.	.	5	17 418	.	.
13.9	Herstellung von sonstigen Textilwaren	.	.	6	18 548	7	50 984
14	Herstellung von Bekleidung	.	.	3	9 566	.	.
14.1	Herstellung von Bekleidung (ohne Pelzbekleidung)
14.2	Herstellung von Pelzwaren
14.3	Herstellung von Bekleidung aus gewirktem und gestricktem Stoff
15	Herstellung von Leder, Lederwaren und Schuhen
15.1	Herstellung von Leder und Lederwaren (ohne Herstellung von Lederbekleidung)	.	.	3	8 301	.	.
15.2	Herstellung von Schuhen
16	Herstellung von Holz-, Flecht-, Korb- und Korkwaren (ohne Möbel)	33	45 925	19	56 974	10	71 263
16.1	Säge-, Hobel- und Holzimprägnierwerke	5	7 626	.	.	3	21 115
16.2	Herstellung von sonstigen Holz-, Korb-, Flecht- und Korbwaren (ohne Möbel)	28	38 299	.	.	7	50 148
17	Herstellung von Papier, Pappe und Waren daraus	5	6 523	6	17 054	.	.
17.1	Herstellung von Holz- und Zellstoff, Papier, Karton und Pappe
17.2	Herstellung von Waren aus Papier, Karton und Pappe	5	6 523	6	17 054	.	.
18	Herstellung von Druckerzeugnissen; Vervielfältigung von bespielten Ton-, Bild- und Datenträgern	14	19 726	10	36 717	4	26 930
18.1	Herstellung von Druckerzeugnissen	14	19 726	10	36 717	4	26 930
18.2	Vervielfältigung von bespielten Ton-, Bild- und Datenträgern
19	Kokerei und Mineralölverarbeitung
19.1	Kokerei
19.2	Mineralölverarbeitung

Lieferungen und Leistungen 2016
 klassen und Wirtschaftszweigen

von ... bis unter ... EUR						WZ 2008
10 Mill. bis 25 Mill.		25 Mill. bis 50 Mill.		50 Mill. und mehr		
Anzahl	1 000 EUR	Anzahl	1 000 EUR	Anzahl	1 000 EUR	
204	3 130 297	93	3 227 530	60	7 861 633	C
27	424 659	11	356 015	5	506 399	10
7	107 023	10.1
-	-	-	-	-	-	10.2
.	.	-	-	-	-	10.3
-	-	-	-	-	-	10.4
.	.	.	.	-	-	10.5
.	.	-	-	.	.	10.6
5	77 385	10.7
7	116 474	10.8
4	68 592	-	-	-	-	10.9
.	.	-	-	.	.	11
-	-	-	-	-	-	12
.	.	.	.	-	-	13
-	-	-	-	-	-	13.1
-	-	.	.	-	-	13.2
-	-	-	-	-	-	13.3
.	.	-	-	-	-	13.9
-	-	-	-	-	-	14
-	-	-	-	-	-	14.1
-	-	-	-	-	-	14.2
-	-	-	-	-	-	14.3
-	-	-	-	-	-	15
-	-	-	-	-	-	15.1
-	-	-	-	-	-	15.2
.	16
-	-	-	-	.	.	16.1
.	.	.	.	-	-	16.2
4	75 204	5	167 014	.	.	17
.	17.1
.	17.2
.	.	-	-	.	.	18
.	.	-	-	.	.	18.1
-	-	-	-	-	-	18.2
-	-	-	-	-	-	19
-	-	-	-	-	-	19.1
-	-	-	-	-	-	19.2

Noch: 4. Steuerpflichtige und deren
Noch: 4.2 nach Umsatzgrößen

WZ 2008	Wirtschaftszweig	Steuer- pflichtige	Lieferungen und Leistungen	Davon in			
				über 17 500 bis 50 000		50 000 bis 100 000	
		Anzahl	1 000 EUR	Anzahl	1 000 EUR	Anzahl	1 000 EUR
20	Herstellung von chemischen Erzeugnissen	85	449 154	10	296	5	353
20.1	Herstellung von chemischen Grundstoffen, Düngemitteln und Stickstoffverbindungen, Kunststoffen in Primärformen und synthetischem Kautschuk in Primärformen	44	308 599	5	166	.	.
20.2	Herstellung von Schädlingsbekämpfung-, Pflanzenschutz- und Desinfektionsmitteln	-	-	-	-	-	-
20.3	Herstellung von Anstrichmitteln, Druckfarben und Kitt	.	.	-	-	-	-
20.4	Herstellung von Seifen, Wasch-, Reinigungs- und Körperpflegemitteln sowie von Duftstoffen	19	51 865
20.5	Herstellung von sonstigen chemischen Erzeugnissen	19	18 407
20.6	Herstellung von Chemiefasern	.	.	-	-	-	-
21	Herstellung von pharmazeutischen Erzeugnissen	16	134 188	-	-	-	-
21.1	Herstellung von pharmazeutischen Grundstoffen	.	.	-	-	-	-
21.2	Herstellung von pharmazeutischen Spezialitäten und sonstigen pharmazeutischen Erzeugnissen	.	.	-	-	-	-
22	Herstellung von Gummi- und Kunststoffwaren	248	1 629 159	18	598	9	633
22.1	Herstellung von Gummiwaren	32	79 992	4	119	.	.
22.2	Herstellung von Kunststoffwaren	216	1 549 167	14	478	.	.
23	Herstellung von Glas und Glaswaren, Keramik, Verarbeitung von Steinen und Erden	511	1 043 129	87	2 828	89	6 343
23.1	Herstellung von Glas und Glaswaren	152	298 275	37	1 180	34	2 304
23.2	Herstellung von feuerfesten keramischen Werkstoffen und Waren	.	.	-	-	-	-
23.3	Herstellung von keramischen Baumaterialien	7	4 055	.	.	-	-
23.4	Herstellung von sonstigen Porzellan- und keramischen Erzeugnissen	67	242 698	21	654	.	.
23.5	Herstellung von Zement, Kalk und gebranntem Gips	-	-
23.6	Herstellung von Erzeugnissen aus Beton, Zement und Gips	75	297 353	4	148	12	827
23.7	Be- und Verarbeitung von Naturwerksteinen und Natursteinen a.n.g.	195	75 024	20	709	30	2 313
23.9	Herstellung von Schleifkörpern und Schleifmitteln auf Unterlage sowie sonstigen Erzeugnissen aus nichtmetallischen Mineralien a.n.g.	11	47 219

Lieferungen und Leistungen 2016
klassen und Wirtschaftszweigen

Größenklassen von ... bis unter ... EUR							WZ 2008
100 000 bis 250 000		250 000 bis 500 000		500 000 bis 1 Mill.			
Anzahl	1 000 EUR	Anzahl	1 000 EUR	Anzahl	1 000 EUR		
12	2 070	8	3 294	15	11 576	20	
7	1 162	.	.	6	4 642	20.1	
-	-	-	-	-	-	20.2	
-	-	-	-	-	-	20.3	
.	.	.	.	5	4 094	20.4	
.	.	3	1 168	4	2 841	20.5	
-	-	-	-	-	-	20.6	
3	384	-	-	.	.	21	
.	.	-	-	.	.	21.1	
.	.	-	-	.	.	21.2	
24	4 183	22	7 470	28	19 862	22	
7	1 357	5	1 634	3	2 116	22.1	
17	2 825	17	5 836	25	17 746	22.2	
128	21 557	75	26 671	35	22 788	23	
29	4 791	15	5 813	10	6 260	23.1	
-	-	-	-	-	-	23.2	
.	23.3	
.	23.4	
-	-	-	-	-	-	23.5	
10	1 733	10	3 326	6	4 471	23.6	
75	12 571	46	16 125	16	10 235	23.7	
.	.	-	-	.	.	23.9	

Noch: 4. Steuerpflichtige und deren
Noch: 4.2 nach Umsatzgrößen

WZ 2008	Wirtschaftszweig	Davon in Größenklassen					
		1 Mill. bis 2 Mill.		2 Mill. bis 5 Mill.		5 Mill. bis 10 Mill.	
		Anzahl	1 000 EUR	Anzahl	1 000 EUR	Anzahl	1 000 EUR
20	Herstellung von chemischen Erzeugnissen	6	8 779	13	43 830	.	.
20.1	Herstellung von chemischen Grundstoffen, Düngemitteln und Stickstoffverbindungen, Kunststoffen in Primärformen und synthetischem Kautschuk in Primärformen	.	.	9	30 764	.	.
20.2	Herstellung von Schädlingsbekämpfungsmitteln, Pflanzenschutz- und Desinfektionsmitteln	-	-	-	-	-	-
20.3	Herstellung von Anstrichmitteln, Druckfarben und Kitt	-	-	-	-	-	-
20.4	Herstellung von Seifen, Wasch-, Reinigungs- und Körperpflegemitteln sowie von Duftstoffen	-	-	.	.	-	-
20.5	Herstellung von sonstigen chemischen Erzeugnissen	-	-
20.6	Herstellung von Chemiefasern	-	-	.	.	-	-
21	Herstellung von pharmazeutischen Erzeugnissen	4	5 030
21.1	Herstellung von pharmazeutischen Grundstoffen	-	-	-	-	-	-
21.2	Herstellung von pharmazeutischen Spezialitäten und sonstigen pharmazeutischen Erzeugnissen	4	5 030
22	Herstellung von Gummi- und Kunststoffwaren	37	56 407	44	145 525	28	199 429
22.1	Herstellung von Gummiwaren	5	8 012	.	.	3	20 024
22.2	Herstellung von Kunststoffwaren	32	48 395	.	.	25	179 405
23	Herstellung von Glas und Glaswaren, Keramik, Verarbeitung von Steinen und Erden	21	30 323	32	95 813	16	109 963
23.1	Herstellung von Glas und Glaswaren	9	13 073	6	19 849	4	23 427
23.2	Herstellung von feuerfesten keramischen Werkstoffen und Waren	-	-	-	-	-	-
23.3	Herstellung von keramischen Baumaterialien	-	-	.	.	-	-
23.4	Herstellung von sonstigen Porzellan- und keramischen Erzeugnissen	.	.	3	9 141	4	31 565
23.5	Herstellung von Zement, Kalk und gebranntem Gips	-	-	-	-	-	-
23.6	Herstellung von Erzeugnissen aus Beton, Zement und Gips	5	7 552	16	46 462	5	31 591
23.7	Be- und Verarbeitung von Naturwerksteinen und Natursteinen a.n.g.	3	23 380
23.9	Herstellung von Schleifkörpern und Schleifmitteln auf Unterlage sowie sonstigen Erzeugnissen aus nichtmetallischen Mineralien a.n.g.	-	-	4	12 287	-	-

Lieferungen und Leistungen 2016
klassen und Wirtschaftszweigen

von ... bis unter ... EUR						WZ 2008
10 Mill. bis 25 Mill.		25 Mill. bis 50 Mill.		50 Mill. und mehr		
Anzahl	1 000 EUR	Anzahl	1 000 EUR	Anzahl	1 000 EUR	
8	120 155	4	134 808	.	.	20
.	.	4	134 808	.	.	20.1
-	-	-	-	-	-	20.2
-	-	-	-	.	.	20.3
3	42 922	-	-	-	-	20.4
-	-	-	-	-	-	20.5
.	.	-	-	-	-	20.6
.	.	.	.	-	-	21
-	-	-	-	-	-	21.1
.	.	.	.	-	-	21.2
20	333 978	13	494 054	5	367 020	22
-	-	.	.	-	-	22.1
20	333 978	.	.	5	367 020	22.2
18	275 681	23
5	53 545	23.1
.	.	-	-	-	-	23.2
-	-	-	-	-	-	23.3
6	91 492	23.4
.	.	.	.	-	-	23.5
3	64 320	4	136 923	-	-	23.6
-	-	-	-	-	-	23.7
.	.	-	-	-	-	23.9

Noch: 4. Steuerpflichtige und deren
Noch: 4.2 nach Umsatzgrößen

WZ 2008	Wirtschaftszweig	Steuer- pflichtige	Lieferungen und Leistungen	Davon in			
				über 17 500 bis 50 000		50 000 bis 100 000	
		Anzahl	1 000 EUR	Anzahl	1 000 EUR	Anzahl	1 000 EUR
24	Metallerzeugung und -bearbeitung	59	865 510	9	295	5	333
24.1	Erzeugung von Roheisen, Stahl und Ferrolegerungen	.	.	3	82	.	.
24.2	Herstellung von Stahlrohren, Rohrform-, Rohrverschluss- und Rohrverbindungsstücken aus Stahl	11	50 099	-	-	.	.
24.3	Sonstige erste Bearbeitung von Eisen und Stahl	.	.	-	-	-	-
24.4	Erzeugung und erste Bearbeitung von NE-Metallen	24	138 660	6	213	.	.
24.5	Gießereien	15	239 955	-	-	.	.
25	Herstellung von Metallerzeugnissen	1 637	3 319 034	250	8 301	224	16 299
25.1	Stahl- und Leichtmetallbau	400	989 264	46	1 625	54	4 023
25.2	Herstellung von Metalltanks und -behältern; Herstellung von Heizkörpern und -kesseln für Zentralheizungen	.	.	-	-	.	.
25.3	Herstellung von Dampfkesseln (ohne Zentralheizungskessel)	5	9 142	-	-	-	-
25.4	Herstellung von Waffen und Munition
25.5	Herstellung von Schmiede-, Press-, Zieh- und Stanzteilen, gewalzten Ringen und pulvermetallurgischen Erzeugnissen	102	503 907	.	.	13	900
25.6	Oberflächenveredlung und Wärmebehandlung; Mechanik a.n.g.	656	800 227	121	3 940	105	7 375
25.7	Herstellung von Schneidwaren, Werkzeugen, Schlössern und Beschlügen aus unedlen Metallen	197	438 444	29	911	13	1 014
25.9	Herstellung von sonstigen Metallwaren	252	475 965	35	1 154	34	2 596
26	Herstellung von Datenverarbeitungs- geräten, elektronischen und optischen Erzeugnissen	335	2 143 176	27	987	25	1 873
26.1	Herstellung von elektronischen Bauelementen und Leiterplatten	94	629 033	6	223	6	466
26.2	Herstellung von Datenverarbeitungs- geräten und peripheren Geräten	38	252 601	6	220	.	.
26.3	Herstellung von Geräten und Einrichtungen der Telekommunikationstechnik	.	.	3	126	5	345
26.4	Herstellung von Geräten der Unterhaltungselektronik	-	-	-	-	-	-
26.5	Herstellung von Mess-, Kontroll-, Navigations- u.ä. Instrumenten und Vorrichtungen; Herstellung von Uhren	98	469 962	9	315	5	332
26.6	Herstellung von Bestrahlungs- und Elektrotherapiegeräten und elektromedizinischen Geräten	13	44 168	-	-	.	.
26.7	Herstellung von optischen und fotografischen Instrumenten und Geräten	42	676 299	.	.	6	483
26.8	Herstellung von magnetischen und optischen Datenträgern	-	-

Lieferungen und Leistungen 2016
klassen und Wirtschaftszweigen

Größenklassen von ... bis unter ... EUR						WZ 2008
100 000 bis 250 000		250 000 bis 500 000		500 000 bis 1 Mill.		
Anzahl	1 000 EUR	Anzahl	1 000 EUR	Anzahl	1 000 EUR	
11	1 574	8	2 901	4	2 767	24
.	.	-	-	-	-	24.1
4	568	24.2
-	-	-	-	-	-	24.3
.	.	4	1 498	.	.	24.4
-	-	.	.	-	-	24.5
297	49 300	194	68 832	205	147 990	25
63	10 693	65	22 977	60	42 201	25.1
.	.	-	-	.	.	25.2
-	-	-	-	.	.	25.3
.	.	-	-	-	-	25.4
18	2 943	7	2 884	10	8 169	25.5
127	20 636	80	27 846	77	54 384	25.6
31	5 275	23	8 322	22	16 010	25.7
51	8 685	19	6 804	32	24 413	25.9
36	5 966	36	13 289	39	27 467	26
7	1 086	5	1 861	10	7 029	26.1
.	.	.	.	4	2 666	26.2
4	614	8	3 201	7	5 199	26.3
-	-	-	-	-	-	26.4
15	2 368	11	3 984	10	6 994	26.5
.	.	.	.	5	3 675	26.6
4	651	3	1 181	3	1 904	26.7
-	-	-	-	-	-	26.8

Noch: 4. Steuerpflichtige und deren
Noch: 4.2 nach Umsatzgrößen

WZ 2008	Wirtschaftszweig	Davon in Größenklassen					
		1 Mill. bis 2 Mill.		2 Mill. bis 5 Mill.		5 Mill. bis 10 Mill.	
		Anzahl	1 000 EUR	Anzahl	1 000 EUR	Anzahl	1 000 EUR
24	Metallerzeugung und -bearbeitung	4	6 298	6	20 002	3	18 920
24.1	Erzeugung von Roheisen, Stahl und Ferrolegierungen	-	-	-	-	-	-
24.2	Herstellung von Stahlrohren, Rohrform-, Rohrverschluss- und Rohrverbindungsstücken aus Stahl	-	-	-	-	-	-
24.3	Sonstige erste Bearbeitung von Eisen und Stahl	-	-	-	-	-	-
24.4	Erzeugung und erste Bearbeitung von NE-Metallen	-	-	-	-	-	-
24.5	Gießereien	-	-	-	-	-	-
25	Herstellung von Metallerzeugnissen	183	259 260	159	494 700	60	402 109
25.1	Stahl- und Leichtmetallbau	43	59 343	35	105 511	18	122 428
25.2	Herstellung von Metalltanks und -behältern; Herstellung von Heizkörpern und -kesseln für Zentralheizungen	-	-	-	-	-	-
25.3	Herstellung von Dampfkesseln (ohne Zentralheizungskessel)	-	-	-	-	-	-
25.4	Herstellung von Waffen und Munition	-	-	-	-	-	-
25.5	Herstellung von Schmiede-, Press-, Zieh- und Stanzteilen, gewalzten Ringen und pulvermetallurgischen Erzeugnissen	8	10 865	12	39 749	-	-
25.6	Oberflächenveredlung und Wärmebehandlung; Mechanik a.n.g.	63	88 636	57	180 942	14	104 838
25.7	Herstellung von Schneidwaren, Werkzeugen, Schössern und Beschlägen aus unedlen Metallen	33	50 017	27	82 180	8	43 122
25.9	Herstellung von sonstigen Metallwaren	33	45 986	25	76 446	13	89 292
26	Herstellung von Datenverarbeitungsgeräten, elektronischen und optischen Erzeugnissen	45	63 107	60	182 091	32	226 548
26.1	Herstellung von elektronischen Bauelementen und Leiterplatten	14	18 759	15	46 930	16	108 438
26.2	Herstellung von Datenverarbeitungsgeräten und peripheren Geräten	3	3 835	5	15 409	-	-
26.3	Herstellung von Geräten und Einrichtungen der Telekommunikationstechnik	7	9 734	-	-	-	-
26.4	Herstellung von Geräten der Unterhaltungselektronik	-	-	-	-	-	-
26.5	Herstellung von Mess-, Kontroll-, Navigations- u.ä. Instrumenten und Vorrichtungen; Herstellung von Uhren	12	18 993	21	64 866	7	47 247
26.6	Herstellung von Bestrahlungs- und Elektrotherapiegeräten und elektromedizinischen Geräten	-	-	-	-	-	-
26.7	Herstellung von optischen und fotografischen Instrumenten und Geräten	6	7 932	8	28 290	5	40 676
26.8	Herstellung von magnetischen und optischen Datenträgern	-	-	-	-	-	-

Lieferungen und Leistungen 2016
klassen und Wirtschaftszweigen

von ... bis unter ... EUR						WZ 2008
10 Mill. bis 25 Mill.		25 Mill. bis 50 Mill.		50 Mill. und mehr		
Anzahl	1 000 EUR	Anzahl	1 000 EUR	Anzahl	1 000 EUR	
3	54 846	24
-	-	-	-	.	.	24.1
.	.	-	-	-	-	24.2
-	-	-	-	.	.	24.3
-	-	24.4
.	.	-	-	.	.	24.5
42	653 557	14	449 132	9	769 555	25
9	125 323	3	101 761	4	393 378	25.1
3	41 655	.	.	-	-	25.2
-	-	-	-	-	-	25.3
.	.	-	-	-	-	25.4
6	103 504	25.5
7	118 118	25.6
.	25.7
7	119 691	3	100 900	-	-	25.9
19	265 026	9	324 809	7	1 032 012	26
8	119 005	4	145 456	3	179 780	26.1
.	26.2
.	.	-	-	-	-	26.3
-	-	-	-	-	-	26.4
4	57 530	26.5
-	-	.	.	-	-	26.6
4	51 453	26.7
-	-	-	-	-	-	26.8

Noch: 4. Steuerpflichtige und deren
Noch: 4.2 nach Umsatzgrößen

WZ 2008	Wirtschaftszweig	Steuer- pflichtige	Lieferungen und Leistungen	Davon in			
				über 17 500 bis 50 000		50 000 bis 100 000	
		Anzahl	1 000 EUR	Anzahl	1 000 EUR	Anzahl	1 000 EUR
27	Herstellung von elektrischen Ausrüstungen	227	499 696	26	902	15	988
27.1	Herstellung von Elektromotoren, Generatoren, Transformatoren, Elektrizitätsverteilungs- und -schalteinrichtungen	54	92 063	5	182	3	200
27.2	Herstellung von Batterien und Akkumulatoren
27.3	Herstellung von Kabeln und elektrischem Installationsmaterial	.	.	3	103	-	-
27.4	Herstellung von elektrischen Lampen und Leuchten	28	50 555
27.5	Herstellung von Haushaltsgeräten
27.9	Herstellung von sonstigen elektrischen Ausrüstungen und Geräten a.n.g.	109	196 849	12	407	8	519
28	Maschinenbau	403	2 021 338	19	570	24	1 745
28.1	Herstellung von nicht wirtschaftszweigspezifischen Maschinen	45	844 025	3	86	.	.
28.2	Herstellung von sonstigen nicht wirtschaftszweigspezifischen Maschinen	176	350 163	7	227	11	768
28.3	Herstellung von land- und forstwirtschaftlichen Maschinen	6	2 574	-	-	.	.
28.4	Herstellung von Werkzeugmaschinen	47	258 501	3	81	.	.
28.9	Herstellung von Maschinen für sonstige bestimmte Wirtschaftszweige	129	566 075	6	175	9	620
29	Herstellung von Kraftwagen und Kraftwagenteilen	89	1 237 072	5	190	14	942
29.1	Herstellung von Kraftwagen und Kraftwagenmotoren	.	.	-	-	.	.
29.2	Herstellung von Karosserien, Aufbauten und Anhängern	10	658
29.3	Herstellung von Teilen und Zubehör für Kraftwagen	49	1 005 236
30	Sonstiger Fahrzeugbau	15	59 484	3	113	.	.
30.1	Schiff- und Bootsbau	-	-	-	-	-	-
30.2	Schienenfahrzeugbau	-	-
30.3	Luft- u. Raumfahrzeugbau	.	.	-	-	-	-
30.4	Herstellung von militärischen Kampffahrzeugen	-	-	-	-	-	-
30.9	Herstellung von Fahrzeugen a.n.g.
31	Herstellung von Möbeln	269	415 177	46	1 582	43	3 073
32	Herstellung von sonstigen Waren	544	1 501 627	76	2 301	76	5 584
32.1	Herstellung von Münzen, Schmuck und ähnlichen Erzeugnissen	43	10 089	.	.	12	834
32.2	Herstellung von Musikinstrumenten	29	9 249	14	448	.	.
32.3	Herstellung von Sportgeräten	10	30 738
32.4	Herstellung von Spielwaren	32	37 527	9	271	4	341
32.5	Herstellung von medizinischen und zahnmedizinischen Apparaten und Materialien	300	1 321 858	15	519	27	1 987
32.9	Herstellung von Erzeugnissen a.n.g.	130	92 166	29	793	26	1 895

Lieferungen und Leistungen 2016
klassen und Wirtschaftszweigen

Größenklassen von ... bis unter ... EUR						WZ 2008
100 000 bis 250 000		250 000 bis 500 000		500 000 bis 1 Mill.		
Anzahl	1 000 EUR	Anzahl	1 000 EUR	Anzahl	1 000 EUR	
.	.	25	9 287	34	26 274	27
8	1 284	4	1 234	8	6 333	27.1
-	-	.	.	-	-	27.2
.	27.3
4	668	4	1 521	6	4 984	27.4
-	-	.	.	3	2 080	27.5
22	4 015	14	5 129	.	.	27.9
60	10 060	43	16 549	48	37 465	28
.	.	3	1 176	3	2 293	28.1
31	5 172	24	8 925	24	18 917	28.2
.	.	3	1 423	.	.	28.3
6	1 082	3	1 156	.	.	28.4
18	3 158	10	3 868	17	13 206	28.9
11	1 738	10	3 487	6	4 444	29
-	-	29.1
7	1 062	-	-	.	.	29.2
4	675	.	.	3	2 330	29.3
.	30
-	-	.	.	-	-	30.1
-	-	.	.	-	-	30.2
.	.	-	-	-	-	30.3
-	-	-	-	-	-	30.4
-	-	30.9
64	10 854	41	14 861	20	15 139	31
117	19 387	96	32 391	85	58 565	32
12	1 790	.	.	5	3 055	32.1
4	571	-	-	.	.	32.2
-	-	32.3
4	486	3	1 202	7	4 900	32.4
70	12 143	71	24 141	56	39 507	32.5
27	4 396	15	4 983	13	8 623	32.9

Noch: 4. Steuerpflichtige und deren
Noch: 4.2 nach Umsatzgrößen

WZ 2008	Wirtschaftszweig	Davon in Größenklassen					
		1 Mill. bis 2 Mill.		2 Mill. bis 5 Mill.		5 Mill. bis 10 Mill.	
		Anzahl	1 000 EUR	Anzahl	1 000 EUR	Anzahl	1 000 EUR
27	Herstellung von elektrischen Ausrüstungen	26	38 707	38	117 416	15	110 122
27.1	Herstellung von Elektromotoren, Generatoren, Transformatoren, Elektrizitätsverteilungs- und -schalteinrichtungen	8	12 550	15	46 753	3	23 528
27.2	Herstellung von Batterien und Akkumulatoren
27.3	Herstellung von Kabeln und elektrischem Installationsmaterial	.	.	4	11 231	.	.
27.4	Herstellung von elektrischen Lampen und Leuchten	3	4 688	.	.	3	21 382
27.5	Herstellung von Haushaltsgeräten	-	-	-	-	.	.
27.9	Herstellung von sonstigen elektrischen Ausrüstungen und Geräten a.n.g.	11	16 356	16	49 075	4	26 955
28	Maschinenbau	68	97 779	67	197 447	35	239 872
28.1	Herstellung von nicht wirtschaftszweigspezifischen Maschinen	6	7 155	13	36 025	4	24 787
28.2	Herstellung von sonstigen nicht wirtschaftszweigspezifischen Maschinen	36	52 686	20	58 236	17	123 347
28.3	Herstellung von land- und forstwirtschaftlichen Maschinen	-	-	-	-	-	-
28.4	Herstellung von Werkzeugmaschinen	9	13 706	9	25 543	8	55 021
28.9	Herstellung von Maschinen für sonstige bestimmte Wirtschaftszweige	17	24 232	25	77 642	6	36 717
29	Herstellung von Kraftwagen und Kraftwagenteilen	10	13 902	8	23 388	7	45 430
29.1	Herstellung von Kraftwagen und Kraftwagenmotoren	.	.	-	-	-	-
29.2	Herstellung von Karosserien, Aufbauten und Anhängern	.	.	3	8 748	.	.
29.3	Herstellung von Teilen und Zubehör für Kraftwagen	4	6 052	5	14 641	.	.
30	Sonstiger Fahrzeugbau	.	.	3	12 612	-	-
30.1	Schiff- und Bootsbau	-	-	-	-	-	-
30.2	Schienenfahrzeugbau	-	-	.	.	-	-
30.3	Luft- u. Raumfahrzeugbau	-	-	-	-	-	-
30.4	Herstellung von militärischen Kampffahrzeugen	-	-	-	-	-	-
30.9	Herstellung von Fahrzeugen a.n.g.	-	-
31	Herstellung von Möbeln	21	29 730	20	61 181	4	23 845
32	Herstellung von sonstigen Waren	40	54 441	26	82 719	14	99 593
32.1	Herstellung von Münzen, Schmuck und ähnlichen Erzeugnissen	.	.	-	-	-	-
32.2	Herstellung von Musikinstrumenten	-	-
32.3	Herstellung von Sportgeräten	-	-
32.4	Herstellung von Spielwaren
32.5	Herstellung von medizinischen und zahnmedizinischen Apparaten und Materialien	25	34 123	15	46 755	11	78 158
32.9	Herstellung von Erzeugnissen a.n.g.	9	12 189	8	27 768	.	.

Lieferungen und Leistungen 2016
klassen und Wirtschaftszweigen

von ... bis unter ... EUR						WZ 2008
10 Mill. bis 25 Mill.		25 Mill. bis 50 Mill.		50 Mill. und mehr		
Anzahl	1 000 EUR	Anzahl	1 000 EUR	Anzahl	1 000 EUR	
8	113 124	-	-	.	.	27
-	-	-	-	-	-	27.1
-	-	-	-	.	.	27.2
.	.	-	-	-	-	27.3
.	.	-	-	-	-	27.4
-	-	-	-	-	-	27.5
.	.	-	-	-	-	27.9
25	364 339	9	322 248	5	733 265	28
.	.	3	124 755	.	.	28.1
6	81 884	-	-	-	-	28.2
-	-	-	-	-	-	28.3
.	.	-	-	.	.	28.4
15	208 964	6	197 494	-	-	28.9
5	81 910	6	239 266	7	822 375	29
-	-	-	-	.	.	29.1
-	-	.	.	-	-	29.2
5	81 910	29.3
.	.	.	.	-	-	30
-	-	-	-	-	-	30.1
.	.	-	-	-	-	30.2
-	-	-	-	-	-	30.3
-	-	-	-	-	-	30.4
-	-	.	.	-	-	30.9
6	75 106	31
8	130 182	32
-	-	-	-	-	-	32.1
-	-	-	-	-	-	32.2
-	-	.	.	-	-	32.3
.	.	-	-	-	-	32.4
.	.	3	106 724	.	.	32.5
.	.	-	-	-	-	32.9

Noch: 4. Steuerpflichtige und deren
Noch: 4.2 nach Umsatzgrößen

WZ 2008	Wirtschaftszweig	Steuer- pflichtige	Lieferungen und Leistungen	Davon in			
				über 17 500 bis 50 000		50 000 bis 100 000	
		Anzahl	1 000 EUR	Anzahl	1 000 EUR	Anzahl	1 000 EUR
33	Reparatur und Installation von Maschinen und Ausrüstungen	409	869 931	79	2 668	74	5 362
33.1	Reparatur von Metallerzeugnissen, Maschinen und Ausrüstungen	231	713 406	45	1 555	42	3 024
33.2	Installation von Maschinen und Ausrüstungen a.n.g.	178	156 525	34	1 113	32	2 338
D	Energieversorgung	885	3 857 789	376	11 132	160	11 394
35	Energieversorgung	885	3 857 789	376	11 132	160	11 394
35.1	Elektrizitätsversorgung	830	3 563 651	372	11 034	152	10 833
35.2	Gasversorgung	25	155 677
35.3	Wärme- und Kälteversorgung	30	138 460
E	Wasserversorgung; Abwasser- und Abfallentsorgung und Beseitigung von Umweltverschmutzungen	304	715 349	33	1 027	29	2 053
36	Wasserversorgung	68	271 730	4	113	3	183
37	Abwasserentsorgung	23	33 977
38	Sammlung, Behandlung und Beseitigung von Abfällen; Rückgewinnung	195	378 615	25	791	23	1 653
38.1	Sammlung von Abfällen	.	.	6	215	7	517
38.2	Abfallbehandlung und -beseitigung
38.3	Rückgewinnung	117	236 015
39	Beseitigung von Umweltverschmut- zungen und sonstige Entsorgung	18	31 027
F	Baugewerbe	13 489	5 841 309	3 062	105 313	3 102	221 262
41	Hochbau	558	884 054	68	2 395	68	4 960
41.1	Erschließung von Grundstücken; Bauträger	111	176 949	17	600	12	853
41.2	Bau von Gebäuden	447	707 105	51	1 796	56	4 107
42	Tiefbau	351	649 226	30	938	33	2 303
42.1	Bau von Straßen und Bahnverkehrsstrecken	170	399 896	11	357	12	891
42.2	Leitungstiefbau und Kläranlagenbau	81	116 446	6	211	7	471
42.9	Sonstiger Tiefbau	100	132 883	13	370	14	941
43	Vorbereitende Baustellenarbeiten, Bauinstallation und sonstiges Ausbaugewerbe	12 580	4 308 028	2 964	101 980	3 001	214 000
43.1	Abbrucharbeiten und vorbereitende Baustellenarbeiten	224	113 398	63	2 249	49	3 439
43.2	Bauinstallation	4 485	1 914 111	856	29 526	956	68 630
43.3	Sonstiger Ausbau	5 374	1 340 771	1 493	51 543	1 482	105 212
43.9	Sonstige spezialisierte Bautätigkeiten	2 497	939 749	552	18 662	514	36 718

Lieferungen und Leistungen 2016
klassen und Wirtschaftszweigen

Größenklassen von ... bis unter ... EUR							WZ 2008
100 000 bis 250 000		250 000 bis 500 000		500 000 bis 1 Mill.			
Anzahl	1 000 EUR	Anzahl	1 000 EUR	Anzahl	1 000 EUR		
102	15 799	51	18 236	37	27 353	33	
56	8 288	32	11 015	21	15 587	33.1	
46	7 511	19	7 221	16	11 766	33.2	
147	23 389	75	25 875	42	29 903	D	
147	23 389	75	25 875	42	29 903	35	
138	22 031	71	24 373	34	23 404	35.1	
3	552	35.2	
6	807	35.3	
45	7 493	36	13 432	38	27 630	E	
10	1 854	5	1 958	5	3 688	36	
5	843	.	.	3	2 407	37	
26	4 121	24	9 237	26	19 079	38	
7	1 098	6	2 312	5	3 599	38.1	
6	809	4	1 618	6	4 764	38.2	
13	2 214	14	5 306	15	10 716	38.3	
4	675	.	.	4	2 457	39	
3 219	516 172	1 841	654 448	1 207	837 791	F	
105	17 740	82	29 682	76	53 547	41	
22	3 557	13	4 781	12	8 456	41.1	
83	14 184	69	24 901	64	45 091	41.2	
46	8 271	57	20 526	60	44 153	42	
15	2 752	25	8 957	30	21 933	42.1	
18	3 150	15	4 992	17	12 502	42.2	
13	2 369	17	6 576	13	9 718	42.9	
3 068	490 160	1 702	604 241	1 071	740 090	43	
43	7 439	31	11 483	11	7 963	43.1	
1 170	188 377	680	242 364	468	322 399	43.2	
1 254	198 148	614	217 766	318	218 454	43.3	
601	96 196	377	132 629	274	191 274	43.9	

Noch: 4. Steuerpflichtige und deren
Noch: 4.2 nach Umsatzgrößen

WZ 2008	Wirtschaftszweig	Davon in Größenklassen					
		1 Mill. bis 2 Mill.		2 Mill. bis 5 Mill.		5 Mill. bis 10 Mill.	
		Anzahl	1 000 EUR	Anzahl	1 000 EUR	Anzahl	1 000 EUR
33	Reparatur und Installation von Maschinen und Ausrüstungen	27	38 158	26	84 806	8	50 643
33.1	Reparatur von Metallerzeugnissen, Maschinen und Ausrüstungen	13	18 069	14	46 235	.	.
33.2	Installation von Maschinen und Ausrüstungen a.n.g.	14	20 088	12	38 570	.	.
D	Energieversorgung	25	34 353	13	37 118	7	61 010
35	Energieversorgung	25	34 353	13	37 118	7	61 010
35.1	Elektrizitätsversorgung	18	23 824	6	18 711	.	.
35.2	Gasversorgung	-	-
35.3	Wärme- und Kälteversorgung
E	Wasserversorgung; Abwasser- und Abfallentsorgung und Beseitigung von Umweltverschmutzungen	29	40 013	48	158 750	29	196 150
36	Wasserversorgung	6	7 520	14	52 813	.	.
37	Abwasserentsorgung	-	-
38	Sammlung, Behandlung und Beseitigung von Abfällen; Rückgewinnung	18	25 099	31	95 014	15	103 134
38.1	Sammlung von Abfällen	3	4 254	7	23 037	4	22 524
38.2	Abfallbehandlung und -beseitigung	4	5 628	3	9 377	6	38 258
38.3	Rückgewinnung	11	15 217	21	62 600	5	42 352
39	Beseitigung von Umweltverschmutzungen und sonstige Entsorgung
F	Baugewerbe	540	746 837	364	1 132 404	104	715 522
41	Hochbau	62	88 910	59	184 861	18	118 687
41.1	Erschließung von Grundstücken; Bauträger	14	19 497	11	34 695	5	32 972
41.2	Bau von Gebäuden	48	69 413	48	150 166	13	85 715
42	Tiefbau	40	59 118	54	179 173	21	146 959
42.1	Bau von Straßen und Bahnverkehrsstrecken	28	41 892	29	104 579	12	82 416
42.2	Leitungstiefbau und Kläranlagenbau	3	4 720	11	32 514	.	.
42.9	Sonstiger Tiefbau	9	12 506	14	42 081	.	.
43	Vorbereitende Baustellenarbeiten, Bauinstallation und sonstiges Ausbaugewerbe	438	598 809	251	768 369	65	449 876
43.1	Abbrucharbeiten und vorbereitende Baustellenarbeiten	15	21 162	7	18 965	.	.
43.2	Bauinstallation	197	272 957	113	348 453	.	.
43.3	Sonstiger Ausbau	126	172 505	71	224 880	12	83 771
43.9	Sonstige spezialisierte Bautätigkeiten	100	132 185	60	176 071	15	101 408

Lieferungen und Leistungen 2016
klassen und Wirtschaftszweigen

von ... bis unter ... EUR						WZ 2008
10 Mill. bis 25 Mill.		25 Mill. bis 50 Mill.		50 Mill. und mehr		
Anzahl	1 000 EUR	Anzahl	1 000 EUR	Anzahl	1 000 EUR	
.	33
.	.	-	-	.	.	33.1
.	.	.	.	-	-	33.2
16	256 425	15	539 118	9	2 828 071	D
16	256 425	15	539 118	9	2 828 071	35
.	.	10	330 693	9	2 828 071	35.1
.	.	.	.	-	-	35.2
.	.	.	.	-	-	35.3
.	.	.	.	-	-	E
7	88 806	.	.	-	-	36
.	.	-	-	-	-	37
.	.	.	.	-	-	38
.	.	-	-	-	-	38.1
.	.	-	-	-	-	38.2
4	63 799	.	.	-	-	38.3
.	.	-	-	-	-	39
41	592 113	9	319 447	-	-	F
15	217 097	5	166 175	-	-	41
5	71 539	-	-	-	-	41.1
10	145 557	5	166 175	-	-	41.2
.	.	.	.	-	-	42
.	.	.	.	-	-	42.1
-	-	.	.	-	-	42.2
.	.	-	-	-	-	42.9
.	.	.	.	-	-	43
.	.	-	-	-	-	43.1
9	126 767	.	.	-	-	43.2
4	68 493	-	-	-	-	43.3
4	54 607	-	-	-	-	43.9

Noch: 4. Steuerpflichtige und deren
Noch: 4.2 nach Umsatzgrößen

WZ 2008	Wirtschaftszweig	Steuer- pflichtige	Lieferungen und Leistungen	Davon in			
				über 17 500 bis 50 000		50 000 bis 100 000	
		Anzahl	1 000 EUR	Anzahl	1 000 EUR	Anzahl	1 000 EUR
G	Handel; Instandhaltung und Reparatur von Kraftfahrzeugen	13 915	14 038 622	2 894	94 653	2 560	184 786
45	Handel mit Kraftfahrzeugen; Instandhaltung und Reparatur von Kraftfahrzeugen	3 171	3 770 126	571	18 594	519	37 697
45.1	Handel mit Kraftwagen	1 091	2 756 187	177	5 626	137	9 851
45.2	Instandhaltung und Reparatur von Kraftwagen	1 282	536 885	236	7 741	229	16 637
45.3	Handel mit Kraftwagenteilen und -zubehör	601	400 554	118	3 783	113	8 323
45.4	Handel mit Krafträdern, Kraftradteilen und -zubehör; Instandhaltung und Reparatur von Krafträdern	197	76 501	40	1 443	40	2 885
46	Großhandel (ohne Handel mit Kraftfahrzeugen)	2 529	4 435 443	539	17 720	450	31 727
46.1	Handelsvermittlung	1 124	214 173	374	12 151	287	20 035
46.2	Großhandel mit landwirtschaftlichen Grundstoffen und lebenden Tieren	104	332 788	13	377	6	486
46.3	Großhandel mit Nahrungs- und Genussmitteln, Getränken und Tabakwaren	192	1 268 052	21	717	20	1 499
46.4	Großhandel mit Gebrauchs- und Verbrauchsgütern	237	551 147	30	987	23	1 740
46.5	Großhandel mit Geräten der Informations- und Kommunikationstechnik	40	89 104	3	108	7	467
46.6	Großhandel mit sonstigen Maschinen, Ausrüstungen und Zubehör	268	527 994	16	524	29	2 039
46.7	Sonstiger Großhandel	451	1 138 289	62	2 139	57	3 939
46.9	Großhandel ohne ausgeprägten Schwerpunkt	113	313 897	20	717	21	1 522
47	Einzelhandel (ohne Handel mit Kraftfahrzeugen)	8 215	5 833 053	1 784	58 339	1 591	115 361
47.1	Einzelhandel mit Waren verschiedener Art (in Verkaufsräumen)	1 092	1 331 434	258	8 497	180	13 052
47.2	Einzelhandel mit Nahrungs- und Genussmitteln, Getränken und Tabakwaren (in Verkaufsräumen)	810	547 694	148	4 850	161	11 974
47.3	Einzelhandel mit Motorenkraftstoffen (Tankstellen)	242	311 810	3	93	7	467
47.4	Einzelhandel mit Geräten der Informations- und Kommunika- tionstechnik (in Verkaufsräumen)	431	235 297	95	3 066	91	6 668
47.5	Einzelhandel mit sonstigen Haushalts- geräten, Textilien, Heimwerker- und Einrichtungsbedarf (in Verkaufsräumen)	1 123	666 435	252	8 426	234	17 113
47.6	Einzelhandel mit Verlagsprodukten, Sportausrüstungen und Spielwaren (in Verkaufsräumen)	502	183 320	74	2 424	104	7 518
47.7	Einzelhandel mit sonstigen Gütern (in Verkaufsräumen)	.	.	502	16 646	540	39 055
47.8	Einzelhandel an Verkaufsständen und auf Märkten	185	37 656	66	2 113	39	2 993
47.9	Einzelhandel, nicht in Verkaufsräumen, an Verkaufsständen oder auf Märkten	.	.	386	12 224	235	16 522

Lieferungen und Leistungen 2016
klassen und Wirtschaftszweigen

Größenklassen von ... bis unter ... EUR						WZ 2008
100 000 bis 250 000		250 000 bis 500 000		500 000 bis 1 Mill.		
Anzahl	1 000 EUR	Anzahl	1 000 EUR	Anzahl	1 000 EUR	
3 213	518 420	1 808	634 350	1 260	894 853	G
760	124 839	502	177 304	321	228 774	45
204	34 272	124	44 656	105	76 482	45.1
365	60 074	246	85 722	123	87 218	45.2
148	23 453	98	35 114	70	48 762	45.3
43	7 040	34	11 811	23	16 312	45.4
496	77 965	288	101 022	269	187 431	46
243	37 117	116	40 313	70	47 617	46.1
30	4 712	11	4 078	14	8 975	46.2
38	5 982	24	8 426	25	17 820	46.3
47	7 289	31	10 965	41	29 168	46.4
9	1 373	3	874	4	3 058	46.5
47	7 896	35	11 930	48	33 787	46.6
68	11 013	53	18 773	52	36 216	46.7
14	2 583	15	5 664	15	10 790	46.9
1 957	315 617	1 018	356 024	670	478 648	47
225	36 605	127	44 856	76	53 085	47.1
237	39 524	123	42 100	64	45 338	47.2
9	1 577	23	8 599	93	70 981	47.3
120	19 630	50	17 457	36	25 694	47.4
278	44 514	171	59 200	89	62 371	47.5
138	21 192	90	31 823	.	.	47.6
673	107 771	313	109 418	192	134 690	47.7
50	7 876	21	6 737	.	.	47.8
227	36 928	100	35 834	58	41 324	47.9

Noch: 4. Steuerpflichtige und deren
Noch: 4.2 nach Umsatzgrößen

WZ 2008	Wirtschaftszweig	Davon in Größenklassen					
		1 Mill. bis 2 Mill.		2 Mill. bis 5 Mill.		5 Mill. bis 10 Mill.	
		Anzahl	1 000 EUR	Anzahl	1 000 EUR	Anzahl	1 000 EUR
G	Handel; Instandhaltung und Reparatur von Kraftfahrzeugen	861	1 209 661	792	2 476 437	335	2 319 732
45	Handel mit Kraftfahrzeugen; Instandhaltung und Reparatur von Kraftfahrzeugen	184	259 407	170	537 360	87	624 208
45.1	Handel mit Kraftwagen	102	147 792	120	378 826	71	511 432
45.2	Instandhaltung und Reparatur von Kraftwagen	46	63 045	26	78 267	.	.
45.3	Handel mit Kraftwagenteilen und -zubehör	27	36 274	16	55 553	.	.
45.4	Handel mit Krafträdern, Kraftradteilen und -zubehör; Instandhaltung und Reparatur von Krafträdern	9	12 295	8	24 714	-	-
46	Großhandel (ohne Handel mit Kraftfahrzeugen)	170	241 048	167	531 665	67	482 762
46.1	Handelsvermittlung	30	43 656	4	13 283	-	-
46.2	Großhandel mit landwirtschaftlichen Grundstoffen und lebenden Tieren	7	9 833	8	23 052	7	50 155
46.3	Großhandel mit Nahrungs- und Genussmitteln, Getränken und Tabakwaren	9	13 140	23	82 557	10	70 682
46.4	Großhandel mit Gebrauchs- und Verbrauchsgütern	23	32 271	22	75 629	9	69 494
46.5	Großhandel mit Geräten der Informations- und Kommunikationstechnik	7	10 912	4	9 630	.	.
46.6	Großhandel mit sonstigen Maschinen, Ausrüstungen und Zubehör	32	45 316	33	100 619	17	120 141
46.7	Sonstiger Großhandel	44	61 947	68	210 606	19	133 877
46.9	Großhandel ohne ausgeprägten Schwerpunkt	18	23 972	5	16 289	.	.
47	Einzelhandel (ohne Handel mit Kraftfahrzeugen)	507	709 205	455	1 407 411	181	1 212 762
47.1	Einzelhandel mit Waren verschiedener Art (in Verkaufsräumen)	48	62 209	65	231 362	99	652 932
47.2	Einzelhandel mit Nahrungs- und Genussmitteln, Getränken und Tabakwaren (in Verkaufsräumen)	33	46 571	29	89 935	10	69 598
47.3	Einzelhandel mit Motorenkraftstoffen (Tankstellen)	68	95 777	34	91 747	.	.
47.4	Einzelhandel mit Geräten der Informations- und Kommunikationstechnik (in Verkaufsräumen)	.	.	10	30 315	.	.
47.5	Einzelhandel mit sonstigen Haushaltsgeräten, Textilien, Heimwerker- und Einrichtungsbedarf (in Verkaufsräumen)	57	77 702	26	79 490	6	36 669
47.6	Einzelhandel mit Verlagsprodukten, Sportausrüstungen und Spielwaren (in Verkaufsräumen)	21	27 990	13	40 246	.	.
47.7	Einzelhandel mit sonstigen Gütern (in Verkaufsräumen)	208	300 546	248	755 377	54	374 069
47.8	Einzelhandel an Verkaufsständen und auf Märkten	.	.	3	10 127	-	-
47.9	Einzelhandel, nicht in Verkaufsräumen, an Verkaufsständen oder auf Märkten	46	62 186	27	78 813	5	31 051

Lieferungen und Leistungen 2016
klassen und Wirtschaftszweigen

von ... bis unter ... EUR						WZ 2008
10 Mill. bis 25 Mill.		25 Mill. bis 50 Mill.		50 Mill. und mehr		
Anzahl	1 000 EUR	Anzahl	1 000 EUR	Anzahl	1 000 EUR	
130	1 983 947	43	1 573 832	19	2 147 952	G
34	564 325	16	620 051	7	577 566	45
.	.	13	493 212	.	.	45.1
-	-	.	.	-	-	45.2
.	45.3
-	-	-	-	-	-	45.4
57	840 734	17	605 943	9	1 317 426	46
-	-	-	-	-	-	46.1
.	46.2
9	125 798	9	310 437	4	630 996	46.3
.	.	-	-	.	.	46.4
-	-	.	.	-	-	46.5
.	.	.	.	-	-	46.6
23	341 391	46.7
.	.	-	-	.	.	46.9
39	578 888	10	347 837	3	252 960	47
.	.	.	.	-	-	47.1
.	47.2
.	.	-	-	-	-	47.3
.	.	-	-	-	-	47.4
5	84 777	47.5
-	-	-	-	-	-	47.6
11	164 416	47.7
-	-	-	-	-	-	47.8
.	.	-	-	-	-	47.9

Noch: 4. Steuerpflichtige und deren
Noch: 4.2 nach Umsatzgrößen

WZ 2008	Wirtschaftszweig	Steuer- pflichtige	Lieferungen und Leistungen	Davon in			
				über 17 500 bis 50 000		50 000 bis 100 000	
		Anzahl	1 000 EUR	Anzahl	1 000 EUR	Anzahl	1 000 EUR
H	Verkehr und Lagerei	2 573	2 017 819	442	14 791	443	32 361
49	Landverkehr und Transport in Rohrfernleitungen	1 734	1 182 032	286	9 778	300	22 006
49.1	Personenbeförderung im Eisenbahnfernverkehr	7	31 984	.	.	-	-
49.2	Güterbeförderung im Eisenbahnverkehr	5	45 249	-	-	.	.
49.3	Sonstige Personenbeförderung im Landverkehr	575	407 847
49.4	Güterbeförderung im Straßenverkehr, Umzugstransporte	1 147	696 952	175	5 971	196	14 454
49.5	Transport in Rohrfernleitungen	-	-	-	-	-	-
50	Schifffahrt	3	1 541	-	-	-	-
50.1	Personenbeförderung in der See- und Küstenschifffahrt	-	-	-	-	-	-
50.2	Güterbeförderung in der See- und Küstenschifffahrt	-	-	-	-	-	-
50.3	Personenbeförderung in der Binnenschifffahrt	.	.	-	-	-	-
50.4	Güterbeförderung in der Binnenschifffahrt	.	.	-	-	-	-
51	Luftfahrt	6	739	.	.	3	201
51.1	Personenbeförderung in der Luftfahrt
51.2	Güterbeförderung in der Luftfahrt und Raumtransport	.	.	-	-	.	.
52	Lagerei sowie Erbringung von sonstigen Dienstleistungen für den Verkehr	598	762 403	84	2 669	79	5 813
52.1	Lagerei	14	13 300
52.2	Erbringung von sonstigen Dienstleistungen für den Verkehr	584	749 103
53	Post-, Kurier- und Expressdienste	232	71 103	.	.	61	4 341
53.1	Postdienste von Universal- dienstleistungsanbietern	-	-	-	-	-	-
53.2	Sonstige Post-, Kurier- und Expressdienste	232	71 103	.	.	61	4 341
I	Gastgewerbe	5 049	1 092 663	1 283	42 696	1 341	97 327
55	Beherbergung	1 143	331 903	254	8 121	242	17 670
55.1	Hotels, Gasthöfe und Pensionen	975	302 976	187	6 151	199	14 649
55.2	Ferienunterkünfte und ähnliche Beherbergungsstätten	76	10 891	39	1 110	14	992
55.3	Campingplätze	28	4 845	5	151	8	582
55.9	Sonstige Beherbergungsstätten	64	13 191	23	710	21	1 447
56	Gastronomie	3 906	760 759	1 029	34 575	1 099	79 657
56.1	Restaurants, Gaststätten, Imbissstuben, Cafés, Eissalons u.Ä.	2 782	544 386	673	22 880	785	57 033
56.2	Caterer und Erbringung sonstiger Verpflegungsdienstleistungen	363	110 646	102	3 343	81	5 626
56.3	Ausschank von Getränken	761	105 727	254	8 352	233	16 997

Lieferungen und Leistungen 2016
klassen und Wirtschaftszweigen

Größenklassen von ... bis unter ... EUR						WZ 2008
100 000 bis 250 000		250 000 bis 500 000		500 000 bis 1 Mill.		
Anzahl	1 000 EUR	Anzahl	1 000 EUR	Anzahl	1 000 EUR	
594	94 303	392	139 752	279	195 576	H
.	.	285	101 115	195	136 857	49
-	-	49.1
-	-	-	-	-	-	49.2
.	.	96	34 401	.	.	49.3
269	41 558	.	.	142	99 798	49.4
-	-	-	-	-	-	49.5
-	-	50
-	-	-	-	-	-	50.1
-	-	-	-	-	-	50.2
-	-	50.3
-	-	-	-	.	.	50.4
.	.	.	.	-	-	51
-	-	.	.	-	-	51.1
.	.	-	-	-	-	51.2
118	19 541	.	.	67	47 610	52
3	437	.	.	-	-	52.1
115	19 104	84	30 701	67	47 610	52.2
47	7 456	17	6 019	.	.	53
-	-	-	-	-	-	53.1
47	7 456	17	6 019	.	.	53.2
1 416	220 827	589	200 908	265	182 463	I
307	48 864	187	64 169	94	64 995	55
282	45 074	165	56 586	.	.	55.1
9	1 442	11	3 642	-	-	55.2
9	1 282	55.3
7	1 066	.	.	4	3 543	55.9
1 109	171 963	402	136 739	171	117 468	56
849	132 218	286	96 773	125	85 843	56.1
81	12 656	49	16 946	30	20 506	56.2
179	27 089	67	23 019	16	11 119	56.3

Noch: 4. Steuerpflichtige und deren
Noch: 4.2 nach Umsatzgrößen

WZ 2008	Wirtschaftszweig	Davon in Größenklassen					
		1 Mill. bis 2 Mill.		2 Mill. bis 5 Mill.		5 Mill. bis 10 Mill.	
		Anzahl	1 000 EUR	Anzahl	1 000 EUR	Anzahl	1 000 EUR
H	Verkehr und Lagerei	232	325 942	124	380 897	43	291 894
49	Landverkehr und Transport in Rohrfernleitungen	138	190 230	69	217 200	23	152 118
49.1	Personenbeförderung im Eisenbahnfernverkehr	.	.	-	-	.	.
49.2	Güterbeförderung im Eisenbahnverkehr	-	-
49.3	Sonstige Personenbeförderung im Landverkehr
49.4	Güterbeförderung im Straßenverkehr, Umzugstransporte	112	153 280	48	146 649	13	84 154
49.5	Transport in Rohrfernleitungen	-	-	-	-	-	-
50	Schifffahrt	-	-	-	-	-	-
50.1	Personenbeförderung in der See- und Küstenschifffahrt	-	-	-	-	-	-
50.2	Güterbeförderung in der See- und Küstenschifffahrt	-	-	-	-	-	-
50.3	Personenbeförderung in der Binnenschifffahrt	-	-	-	-	-	-
50.4	Güterbeförderung in der Binnenschifffahrt	-	-	-	-	-	-
51	Luftfahrt	-	-	-	-	-	-
51.1	Personenbeförderung in der Luftfahrt	-	-	-	-	-	-
51.2	Güterbeförderung in der Luftfahrt und Raumtransport	-	-	-	-	-	-
52	Lagerei sowie Erbringung von sonstigen Dienstleistungen für den Verkehr	79	114 649	49	143 689	20	139 776
52.1	Lagerei	-	-
52.2	Erbringung von sonstigen Dienstleistungen für den Verkehr	79	114 649
53	Post-, Kurier- und Expressdienste	15	21 062	6	20 008	-	-
53.1	Postdienste von Universal- dienstleistungsanbietern	-	-	-	-	-	-
53.2	Sonstige Post-, Kurier- und Expressdienste	15	21 062	6	20 008	-	-
I	Gastgewerbe	103	144 752	39	100 578	.	.
55	Beherbergung	36	52 929	19	49 000	4	26 155
55.1	Hotels, Gasthöfe und Pensionen	4	26 155
55.2	Ferienunterkünfte und ähnliche Beherbergungsstätten	3	3 704	-	-	-	-
55.3	Campingplätze	-	-	-	-	-	-
55.9	Sonstige Beherbergungsstätten	-	-
56	Gastronomie	67	91 823	20	51 578	.	.
56.1	Restaurants, Gaststätten, Imbissstuben, Cafés, Eissalons u.Ä.	46	63 321	12	28 761	.	.
56.2	Caterer und Erbringung sonstiger Verpflegungsdienstleistungen	12	17 060	5	15 107	3	19 401
56.3	Ausschank von Getränken	9	11 442	3	7 709	-	-

Lieferungen und Leistungen 2016
klassen und Wirtschaftszweigen

von ... bis unter ... EUR						WZ 2008
10 Mill. bis 25 Mill.		25 Mill. bis 50 Mill.		50 Mill. und mehr		
Anzahl	1 000 EUR	Anzahl	1 000 EUR	Anzahl	1 000 EUR	
19	276 677	H
8	127 890	49
.	.	-	-	-	-	49.1
.	.	-	-	-	-	49.2
.	.	-	-	.	.	49.3
4	55 309	.	.	-	-	49.4
-	-	-	-	-	-	49.5
-	-	-	-	-	-	50
-	-	-	-	-	-	50.1
-	-	-	-	-	-	50.2
-	-	-	-	-	-	50.3
-	-	-	-	-	-	50.4
-	-	-	-	-	-	51
-	-	-	-	-	-	51.1
-	-	-	-	-	-	51.2
11	148 787	.	.	-	-	52
-	-	-	-	-	-	52.1
11	148 787	.	.	-	-	52.2
-	-	-	-	-	-	53
-	-	-	-	-	-	53.1
-	-	-	-	-	-	53.2
.	.	-	-	-	-	I
-	-	-	-	-	-	55
-	-	-	-	-	-	55.1
-	-	-	-	-	-	55.2
-	-	-	-	-	-	55.3
-	-	-	-	-	-	55.9
.	.	-	-	-	-	56
.	.	-	-	-	-	56.1
-	-	-	-	-	-	56.2
-	-	-	-	-	-	56.3

Noch: 4. Steuerpflichtige und deren
Noch: 4.2 nach Umsatzgrößen

WZ 2008	Wirtschaftszweig	Steuer- pflichtige	Lieferungen und Leistungen	Davon in			
				über 17 500 bis 50 000		50 000 bis 100 000	
		Anzahl	1 000 EUR	Anzahl	1 000 EUR	Anzahl	1 000 EUR
J	Information und Kommunikation	1 453	1 006 607	422	13 496	298	21 483
58	Verlagswesen	83	102 365	13	387	16	1 151
58.1	Verlegen von Büchern und Zeitschriften; sonstiges Verlagswesen (ohne Software)
58.2	Verlegen von Software
59	Herstellung, Verleih und Vertrieb von Filmen und Fernsehprogrammen; Kinos; Tonstudios und Verlegen von Musik	86	23 163	30	955	19	1 382
59.1	Herstellung von Filmen und Fernseh- programmen, deren Verleih und Vertrieb; Kinos	65	21 210	.	.	14	1 065
59.2	Tonstudios; Herstellung von Hörfunkbeiträgen; Verlegen von bespielten Tonträgern und Musikalien	21	1 953	.	.	5	317
60	Rundfunkveranstalter	.	.	-	-	-	-
60.1	Hörfunkveranstalter	.	.	-	-	-	-
60.2	Fernsehveranstalter	.	.	-	-	-	-
61	Telekommunikation	.	.	10	311	3	228
61.1	Leitungsgebundene Telekommunikation
61.2	Drahtlose Telekommunikation	3	257	.	.	-	-
61.3	Satellitentelekommunikation	-	-	-	-	-	-
61.9	Sonstige Telekommunikation	23	81 267	7	208	.	.
62	Erbringung von Dienstleistungen der Informationstechnologie	1 066	470 478	325	10 372	221	16 001
63	Informationsdienstleistungen	182	282 509	44	1 471	39	2 720
63.1	Datenverarbeitung, Hosting und damit verbundene Tätigkeiten; Webportale	22	20 808	7	195	5	306
63.9	Erbringung von sonstigen Informationsdienstleistungen	160	261 701	37	1 276	34	2 414
K	Erbringung von Finanz- und Versicherungsdienstleistungen	385	399 995	157	4 926	90	6 487
64	Erbringung von Finanzdienstleistungen	99	368 093	16	514	9	632
64.1	Zentralbanken und Kreditinstitute	32	104 708	.	.	-	-
64.2	Beteiligungsgesellschaften	59	262 293	13	401	5	379
64.3	Treuhand- und sonstige Fonds und ähnliche Finanzinstitutionen	-	-	-	-	-	-
64.9	Sonstige Finanzierungsinstitutionen	8	1 092	.	.	4	252
65	Versicherungen, Rückversicherungen und Pensionskassen (ohne Sozialv.)	-	-	-	-	-	-
65.1	Versicherungen	-	-	-	-	-	-
65.2	Rückversicherungen	-	-	-	-	-	-
65.3	Pensionskassen und Pensionsfonds	-	-	-	-	-	-
66	Mit Finanz- und Versicherungsdienst- leistungen verbundene Tätigkeiten	286	31 902	141	4 412	81	5 855
66.1	Mit Finanzdienstleistungen verbundene Tätigkeiten	65	12 923	22	704	19	1 339
66.2	Mit Versicherungsdienstleistungen und Pensionskassen verbundene Tätigkeiten	221	18 979	119	3 708	62	4 516
66.3	Fondsmanagement	-	-	-	-	-	-

Lieferungen und Leistungen 2016
klassen und Wirtschaftszweigen

Größenklassen von ... bis unter ... EUR						WZ 2008
100 000 bis 250 000		250 000 bis 500 000		500 000 bis 1 Mill.		
Anzahl	1 000 EUR	Anzahl	1 000 EUR	Anzahl	1 000 EUR	
330	51 910	139	49 343	124	88 445	J
17	2 737	.	.	13	9 082	58
17	2 737	11	3 403	.	.	58.1
-	-	58.2
13	2 149	11	4 073	7	5 032	59
10	1 669	.	.	7	5 032	59.1
3	479	.	.	-	-	59.2
.	.	-	-	-	-	60
-	-	-	-	-	-	60.1
.	.	-	-	-	-	60.2
.	.	.	.	4	3 578	61
-	-	-	-	.	.	61.1
.	.	-	-	-	-	61.2
-	-	-	-	-	-	61.3
5	726	61.9
264	41 364	85	30 266	86	61 027	62
29	4 625	29	10 595	14	9 726	63
3	613	63.1
26	4 012	63.9
53	8 259	18	6 011	16	10 397	K
5	811	9	3 059	12	7 639	64
.	.	4	1 303	4	2 716	64.1
.	.	5	1 757	.	.	64.2
-	-	-	-	-	-	64.3
.	.	-	-	.	.	64.9
-	-	-	-	-	-	65
-	-	-	-	-	-	65.1
-	-	-	-	-	-	65.2
-	-	-	-	-	-	65.3
48	7 448	9	2 952	4	2 758	66
19	3 029	.	.	-	-	66.1
29	4 419	.	.	4	2 758	66.2
-	-	-	-	-	-	66.3

Noch: 4. Steuerpflichtige und deren
Noch: 4.2 nach Umsatzgrößen

WZ 2008	Wirtschaftszweig	Davon in Größenklassen					
		1 Mill. bis 2 Mill.		2 Mill. bis 5 Mill.		5 Mill. bis 10 Mill.	
		Anzahl	1 000 EUR	Anzahl	1 000 EUR	Anzahl	1 000 EUR
J	Information und Kommunikation	59	84 581	49	148 583	15	112 076
58	Verlagswesen	7	9 654
58.1	Verlegen von Büchern und Zeitschriften; sonstiges Verlagswesen (ohne Software)	7	9 654
58.2	Verlegen von Software	-	-	-	-	-	-
59	Herstellung, Verleih und Vertrieb von Filmen und Fernsehprogrammen; Kinos; Tonstudios und Verlegen von Musik	-	-
59.1	Herstellung von Filmen und Fernsehprogrammen, deren Verleih und Vertrieb; Kinos	-	-
59.2	Tonstudios; Herstellung von Hörfunkbeiträgen; Verlegen von bespielten Tonträgern und Musikalien	-	-	-	-	-	-
60	Rundfunkveranstalter	-	-
60.1	Hörfunkveranstalter	-	-
60.2	Fernsehveranstalter	-	-	-	-	-	-
61	Telekommunikation	-	-
61.1	Leitungsgebundene Telekommunikation	-	-	.	.	-	-
61.2	Drahtlose Telekommunikation	-	-	-	-	-	-
61.3	Satellitentelekommunikation	-	-	-	-	-	-
61.9	Sonstige Telekommunikation	.	.	-	-	-	-
62	Erbringung von Dienstleistungen der Informationstechnologie	36	52 226	35	105 128	8	58 782
63	Informationsdienstleistungen	8	11 010	10	30 688	.	.
63.1	Datenverarbeitung, Hosting und damit verbundene Tätigkeiten; Webportale	.	.	3	8 302	.	.
63.9	Erbringung von sonstigen Informationsdienstleistungen	.	.	7	22 386	3	23 243
K	Erbringung von Finanz- und Versicherungsdienstleistungen	17	25 025	19	57 829	8	59 078
64	Erbringung von Finanzdienstleistungen	8	59 078
64.1	Zentralbanken und Kreditinstitute	4	6 590	7	20 141	.	.
64.2	Beteiligungsgesellschaften
64.3	Treuhand- und sonstige Fonds und ähnliche Finanzinstitutionen	-	-	-	-	-	-
64.9	Sonstige Finanzierungsinstitutionen	-	-	-	-	-	-
65	Versicherungen, Rückversicherungen und Pensionskassen (ohne Sozialv.)	-	-	-	-	-	-
65.1	Versicherungen	-	-	-	-	-	-
65.2	Rückversicherungen	-	-	-	-	-	-
65.3	Pensionskassen und Pensionsfonds	-	-	-	-	-	-
66	Mit Finanz- und Versicherungsdienstleistungen verbundene Tätigkeiten	-	-
66.1	Mit Finanzdienstleistungen verbundene Tätigkeiten	-	-	.	.	-	-
66.2	Mit Versicherungsdienstleistungen und Pensionskassen verbundene Tätigkeiten	.	.	-	-	-	-
66.3	Fondsmanagement	-	-	-	-	-	-

Lieferungen und Leistungen 2016
klassen und Wirtschaftszweigen

von ... bis unter ... EUR						WZ 2008
10 Mill. bis 25 Mill.		25 Mill. bis 50 Mill.		50 Mill. und mehr		
Anzahl	1 000 EUR	Anzahl	1 000 EUR	Anzahl	1 000 EUR	
9	150 124	J
-	-	.	.	-	-	58
-	-	.	.	-	-	58.1
-	-	-	-	-	-	58.2
-	-	-	-	-	-	59
-	-	-	-	-	-	59.1
-	-	-	-	-	-	59.2
-	-	-	-	-	-	60
-	-	-	-	-	-	60.1
-	-	-	-	-	-	60.2
.	.	.	.	-	-	61
-	-	.	.	-	-	61.1
-	-	-	-	-	-	61.2
-	-	-	-	-	-	61.3
.	.	.	.	-	-	61.9
6	95 311	-	-	-	-	62
.	.	3	92 404	.	.	63
-	-	-	-	-	-	63.1
.	.	3	92 404	.	.	63.9
3	42 769	K
3	42 769	64
.	.	-	-	-	-	64.1
.	64.2
-	-	-	-	-	-	64.3
-	-	-	-	-	-	64.9
-	-	-	-	-	-	65
-	-	-	-	-	-	65.1
-	-	-	-	-	-	65.2
-	-	-	-	-	-	65.3
-	-	-	-	-	-	66
-	-	-	-	-	-	66.1
-	-	-	-	-	-	66.2
-	-	-	-	-	-	66.3

Noch: 4. Steuerpflichtige und deren
Noch: 4.2 nach Umsatzgrößen

WZ 2008	Wirtschaftszweig	Steuer- pflichtige	Lieferungen und Leistungen	Davon in			
				über 17 500 bis 50 000		50 000 bis 100 000	
		Anzahl	1 000 EUR	Anzahl	1 000 EUR	Anzahl	1 000 EUR
L	Grundstücks- und Wohnungswesen	3 981	1 457 898	1 800	55 445	890	62 783
68	Grundstücks- und Wohnungswesen	3 981	1 457 898	1 800	55 445	890	62 783
68.1	Kauf und Verkauf von eigenen Grundstücken, Gebäuden und Wohnungen	170	121 730	37	1 180	29	2 070
68.2	Vermietung, Verpachtung von eigenen oder geleasteten Grundstücken, Gebäuden und Wohnungen	2 980	944 126	1 512	46 201	647	45 353
68.3	Vermittlung und Verwaltung von Grundstücken, Gebäuden und Wohnungen für Dritte	831	392 042	251	8 065	214	15 360
M	Erbringung von freiberuflichen, wissenschaftlichen und technischen Dienstleistungen	8 097	2 275 105	2 393	77 165	1 975	142 381
69	Rechts- und Steuerberatung, Wirtschaftsprüfung	2 059	482 104	492	15 877	457	33 338
69.1	Rechtsberatung	1 087	229 931	238	7 907	279	20 268
69.2	Wirtschaftsprüfung und Steuerberatung; Buchführung	972	252 173	254	7 969	178	13 070
70	Verwaltung und Führung von Unternehmen und Betrieben; Unternehmensberatung	937	360 701	331	10 348	255	18 399
70.1	Verwaltung und Führung von Unternehmen und Betrieben	246	250 556	58	1 789	58	4 199
70.2	Public-Relations- und Unternehmensberatung	691	110 144	273	8 558	197	14 200
71	Architektur- und Ingenieurbüros; technische, physikalische und chemische Untersuchung	3 184	1 001 086	826	27 459	769	55 567
71.1	Architektur- und Ingenieurbüros	3 081	888 332	809	26 893	751	54 161
71.2	Technische, physikalische und chemische Untersuchung	103	112 753	17	566	18	1 405
72	Forschung und Entwicklung	140	111 168	32	1 020	23	1 629
72.1	Forschung und Entwicklung im Bereich Natur-, Ingenieur-, Agrarwissenschaften und Medizin	134	110 968
72.2	Forschung und Entwicklung im Bereich Rechts-, Wirtschafts- und Sozial- wissenschaften sowie im Bereich Sprach-, Kultur- und Kunstwissenschaften	6	200
73	Werbung und Marktforschung	521	123 697	195	6 331	128	9 068
73.1	Werbung	509	117 831	190	6 205	.	.
73.2	Markt- und Meinungsforschung	12	5 867	5	126	.	.
74	Sonstige freiberufliche, wissenschaftliche und technische Tätigkeiten	988	127 239	472	14 515	286	20 313
74.1	Ateliers für Textil-, Schmuck-, Grafik- u.ä. Design	208	22 345	116	3 546	50	3 362
74.2	Fotografie und Fotolabors	186	40 154	96	3 098	54	3 880
74.3	Übersetzen und Dolmetschen	65	5 973	35	894	18	1 334
74.9	Sonstige freiberufliche, wissenschaftliche und technische Tätigkeiten a.n.g.	529	58 766	225	6 976	164	11 737
75	Veterinärwesen	268	69 110	45	1 616	57	4 068

Lieferungen und Leistungen 2016
klassen und Wirtschaftszweigen

Größenklassen von ... bis unter ... EUR							WZ 2008
100 000 bis 250 000		250 000 bis 500 000		500 000 bis 1 Mill.			
Anzahl	1 000 EUR	Anzahl	1 000 EUR	Anzahl	1 000 EUR		
687	106 813	329	113 978	113	79 399	L	
687	106 813	329	113 978	113	79 399	68	
49	8 111	22	7 592	17	12 483	68.1	
447	67 785	221	77 441	65	44 911	68.2	
191	30 917	86	28 945	31	22 004	68.3	
1 944	303 604	908	318 341	513	348 749	M	
565	90 704	298	106 955	179	123 166	69	
336	53 212	132	48 124	76	51 558	69.1	
229	37 491	166	58 831	103	71 608	69.2	
217	33 556	60	21 105	30	20 756	70	
67	10 386	20	6 948	15	10 560	70.1	
150	23 169	40	14 157	15	10 196	70.2	
797	123 338	387	134 823	224	150 797	71	
773	119 432	375	130 239	211	142 549	71.1	
24	3 906	12	4 583	13	8 248	71.2	
32	5 202	13	4 265	9	5 323	72	
32	5 202	13	4 265	9	5 323	72.1	
-	-	-	-	-	-	72.2	
92	13 648	50	17 688	37	25 573	73	
.	.	50	17 688	.	.	73.1	
.	.	-	-	.	.	73.2	
160	23 854	45	14 897	15	10 591	74	
28	4 194	6	2 130	4	2 846	74.1	
30	4 314	.	.	-	-	74.2	
6	873	74.3	
96	14 473	30	10 223	.	.	74.9	
81	13 303	55	18 609	19	12 542	75	

Noch: 4. Steuerpflichtige und deren
Noch: 4.2 nach Umsatzgrößen

WZ 2008	Wirtschaftszweig	Davon in Größenklassen					
		1 Mill. bis 2 Mill.		2 Mill. bis 5 Mill.		5 Mill. bis 10 Mill.	
		Anzahl	1 000 EUR	Anzahl	1 000 EUR	Anzahl	1 000 EUR
L	Grundstücks- und Wohnungswesen	65	89 502	52	172 909	22	156 831
68	Grundstücks- und Wohnungswesen	65	89 502	52	172 909	22	156 831
68.1	Kauf und Verkauf von eigenen Grundstücken, Gebäuden und Wohnungen	10	13 401	.	.	-	-
68.2	Vermietung, Verpachtung von eigenen oder geleasteten Grundstücken, Gebäuden und Wohnungen	31	41 825	26	86 787	16	108 364
68.3	Vermittlung und Verwaltung von Grundstücken, Gebäuden und Wohnungen für Dritte	24	34 276	.	.	6	48 467
M	Erbringung von freiberuflichen, wissenschaftlichen und technischen Dienstleistungen	227	311 128	93	274 836	29	192 410
69	Rechts- und Steuerberatung, Wirtschaftsprüfung	54	72 230	14	39 834	-	-
69.1	Rechtsberatung	19	27 645	7	21 216	-	-
69.2	Wirtschaftsprüfung und Steuerberatung; Buchführung	35	44 585	7	18 618	-	-
70	Verwaltung und Führung von Unternehmen und Betrieben; Unternehmensberatung	20	26 549	12	38 836	6	38 500
70.1	Verwaltung und Führung von Unternehmen und Betrieben	9	11 624
70.2	Public-Relations- und Unternehmensberatung	11	14 925
71	Architektur- und Ingenieurbüros; technische, physikalische und chemische Untersuchung	113	158 055	47	136 749	14	100 028
71.1	Architektur- und Ingenieurbüros	101	139 577	.	.	10	69 509
71.2	Technische, physikalische und chemische Untersuchung	12	18 478	.	.	4	30 519
72	Forschung und Entwicklung	14	18 761	10	29 057	.	.
72.1	Forschung und Entwicklung im Bereich Natur-, Ingenieur-, Agrarwissenschaften und Medizin	14	18 761	10	29 057	.	.
72.2	Forschung und Entwicklung im Bereich Rechts-, Wirtschafts- und Sozialwissenschaften sowie im Bereich Sprach-, Kultur- und Kunstwissenschaften	-	-	-	-	-	-
73	Werbung und Marktforschung	10	12 885
73.1	Werbung	.	.	6	20 873	.	.
73.2	Markt- und Meinungsforschung	-	-
74	Sonstige freiberufliche, wissenschaftliche und technische Tätigkeiten	-	-
74.1	Ateliers für Textil-, Schmuck-, Grafik- u.ä. Design	4	6 267	-	-	-	-
74.2	Fotografie und Fotolabors	-	-	-	-	-	-
74.3	Übersetzen und Dolmetschen	-	-	-	-	-	-
74.9	Sonstige freiberufliche, wissenschaftliche und technische Tätigkeiten a.n.g.	-	-
75	Veterinärwesen

Lieferungen und Leistungen 2016
klassen und Wirtschaftszweigen

von ... bis unter ... EUR						WZ 2008
10 Mill. bis 25 Mill.		25 Mill. bis 50 Mill.		50 Mill. und mehr		
Anzahl	1 000 EUR	Anzahl	1 000 EUR	Anzahl	1 000 EUR	
15	244 006	5	183 197	3	193 036	L
15	244 006	5	183 197	3	193 036	68
-	-	-	-	.	.	68.1
9	149 181	68.2
6	94 824	.	.	-	-	68.3
12	200 944	M
-	-	-	-	-	-	69
-	-	-	-	-	-	69.1
-	-	-	-	-	-	69.2
.	70
.	70.1
-	-	-	-	-	-	70.2
7	114 270	-	-	-	-	71
.	.	-	-	-	-	71.1
.	.	-	-	-	-	71.2
.	.	-	-	-	-	72
.	.	-	-	-	-	72.1
-	-	-	-	-	-	72.2
-	-	-	-	-	-	73
-	-	-	-	-	-	73.1
-	-	-	-	-	-	73.2
-	-	.	.	-	-	74
-	-	-	-	-	-	74.1
-	-	.	.	-	-	74.2
-	-	-	-	-	-	74.3
-	-	-	-	-	-	74.9
-	-	-	-	-	-	75

WZ 2008	Wirtschaftszweig	Steuer- pflichtige	Lieferungen und Leistungen	Davon in			
				über 17 500 bis 50 000		50 000 bis 100 000	
		Anzahl	1 000 EUR	Anzahl	1 000 EUR	Anzahl	1 000 EUR
N	Erbringung von sonstigen wirtschaftlichen Dienstleistungen	4 047	2 010 065	1 290	41 844	850	60 242
77	Vermietung von beweglichen Sachen	618	452 635	145	4 601	102	7 594
77.1	Vermietung von Kraftwagen	129	42 452	30	936	26	1 967
77.2	Vermietung von Gebrauchsgütern	8	557
77.3	Vermietung von Maschinen, Geräten und sonstigen beweglichen Sachen	419	381 774	84	2 724	68	5 070
77.4	Leasing von nichtfinanziellen immateriellen vermögensgegenständen (ohne Copyrights)
78	Vermittlung und Überlassung von Arbeitskräften	178	448 055	33	1 048	12	893
78.1	Vermittlung von Arbeitskräften	96	150 299	26	878	.	.
78.2	Befristete Überlassung von Arbeitskräften	53	252 585	4	85	.	.
78.3	Sonstige Überlassung von Arbeitskräften	29	45 170	3	84	.	.
79	Reisebüros, Reiseveranstalter und Erbringung sonstiger Reservierungsdienstleistungen	299	58 138	72	2 419	82	5 949
79.1	Reisebüros und Reiseveranstalter	290	55 730
79.9	Erbringung sonstiger Reservierungsdienstleistungen	9	2 408
80	Wach- und Sicherheitsdienste sowie Detekteien	132	107 882	38	1 248	15	1 028
80.1	Private Wach- und Sicherheitsdienste	85	94 799	17	591	9	606
80.2	Sicherheitsdienste mithilfe von Überwachungs- und Alarmsystemen	11	6 926
80.3	Detekteien	36	6 157	21	657	6	422
81	Gebäudebetreuung; Garten- und Landschaftsbau	1 865	461 547	669	21 891	426	29 591
81.1	Hausmeisterdienste	928	101 193	484	15 761	263	17 866
81.2	Reinigung von Gebäuden, Straßen und Verkehrsmitteln	493	217 256	75	2 320	66	4 896
81.3	Garten- und Landschaftsbau sowie Erbringung von sonstigen gärtnerischen Dienstleistungen	444	143 098	110	3 809	97	6 829
82	Erbringung von wirtschaftlichen Dienstleistungen für Unternehmen und Privatpersonen a.n.g.	955	481 808	333	10 637	213	15 187
82.1	Sekretariats- und Schreibdienste, Copy-Shops	174	18 676
82.2	Call Center	9	3 867
82.3	Messe-, Ausstellungs- und Kongressveranstalter	100	43 419	37	1 251	25	1 743
82.9	Erbringung sonstiger wirtschaftlicher Dienstleistungen für Unternehmen und Privatpersonen	672	415 845	201	6 545	140	10 130
P	Erziehung und Unterricht	819	146 033	324	10 642	.	.
85	Erziehung und Unterricht	819	146 033	324	10 642	.	.
85.1	Kindergärten und Vorschulen
85.2	Grundschulen
85.3	Weiterführende Schulen	.	.	20	636	10	691
85.4	Tertiärer und post-sekundärer, nicht tertiärer Unterricht	26	23 398	.	.	6	376
85.5	Sonstiger Unterricht	733	99 974	295	9 736	243	17 207
85.6	Erbringung von Dienstleistungen für den Unterricht	7	3 273

Lieferungen und Leistungen 2016
klassen und Wirtschaftszweigen

Größenklassen von ... bis unter ... EUR							WZ 2008
100 000 bis 250 000		250 000 bis 500 000		500 000 bis 1 Mill.			
Anzahl	1 000 EUR	Anzahl	1 000 EUR	Anzahl	1 000 EUR		
908	143 938	384	135 292	253	175 718	N	
129	20 588	88	31 678	64	45 167	77	
39	6 227	15	5 275	9	5 850	77.1	
15	2 409	4	1 448	7	4 626	77.2	
75	11 952	69	24 955	48	34 691	77.3	
-	-	-	-	-	-	77.4	
25	4 454	19	7 121	21	14 683	78	
14	2 401	11	4 248	13	8 972	78.1	
6	1 150	5	1 872	5	3 451	78.2	
5	902	3	1 000	3	2 259	78.3	
93	14 517	30	9 893	14	8 668	79	
90	14 062	30	9 893	14	8 668	79.1	
3	455	-	-	-	-	79.9	
19	3 137	19	6 309	16	11 938	80	
14	2 317	12	3 624	12	9 005	80.1	
.	.	3	1 242	.	.	80.2	
.	.	4	1 443	.	.	80.3	
452	71 402	136	47 877	88	59 083	81	
124	18 494	32	11 359	18	12 158	81.1	
221	36 021	48	17 004	26	16 902	81.2	
107	16 886	56	19 515	44	30 023	81.3	
190	29 841	92	32 415	50	36 178	82	
.	82.1	
.	82.2	
22	3 422	5	1 636	4	3 411	82.3	
144	22 426	79	27 671	41	29 211	82.9	
156	22 788	.	.	23	15 096	P	
156	22 788	.	.	23	15 096	85	
-	-	-	-	-	-	85.1	
-	-	-	-	-	-	85.2	
13	1 961	5	1 687	.	.	85.3	
.	85.4	
136	19 739	29	10 292	18	11 434	85.5	
.	85.6	

Noch: 4. Steuerpflichtige und deren
Noch: 4.2 nach Umsatzgrößen

WZ 2008	Wirtschaftszweig	Davon in Größenklassen					
		1 Mill. bis 2 Mill.		2 Mill. bis 5 Mill.		5 Mill. bis 10 Mill.	
		Anzahl	1 000 EUR	Anzahl	1 000 EUR	Anzahl	1 000 EUR
N	Erbringung von sonstigen wirtschaftlichen Dienstleistungen	191	266 943	119	365 524	33	224 512
77	Vermietung von beweglichen Sachen	42	59 198	35	112 202	.	.
77.1	Vermietung von Kraftwagen	.	.	3	8 620	.	.
77.2	Vermietung von Gebrauchsgütern	.	.	-	-	-	-
77.3	Vermietung von Maschinen, Geräten und sonstigen beweglichen Sachen	32	44 270	32	103 582	6	42 579
77.4	Leasing von nichtfinanziellen immateriellen vermögensgegenständen (ohne Copyrights)	-	-	-	-	-	-
78	Vermittlung und Überlassung von Arbeitskräften	30	44 560	25	74 616	6	40 746
78.1	Vermittlung von Arbeitskräften	13	19 014	10	31 761	-	-
78.2	Befristete Überlassung von Arbeitskräften	11	16 616	9	23 785	6	40 746
78.3	Sonstige Überlassung von Arbeitskräften	6	8 930	6	19 070	-	-
79	Reisebüros, Reiseveranstalter und Erbringung sonstiger Reservierungsdienstleistungen
79.1	Reisebüros und Reiseveranstalter	5	7 086
79.9	Erbringung sonstiger Reservierungsdienstleistungen	.	.	-	-	-	-
80	Wach- und Sicherheitsdienste sowie Detekteien	-	-
80.1	Private Wach- und Sicherheitsdienste	13	17 683	.	.	-	-
80.2	Sicherheitsdienste mithilfe von Überwachungs- und Alarmsystemen	.	.	-	-	-	-
80.3	Detekteien	-	-	.	.	-	-
81	Gebäudebetreuung; Garten- und Landschaftsbau	55	77 782	31	97 667	8	56 255
81.1	Hausmeisterdienste	.	.	3	11 664	.	.
81.2	Reinigung von Gebäuden, Straßen und Verkehrsmitteln	34	47 874	18	55 838	5	36 400
81.3	Garten- und Landschaftsbau sowie Erbringung von sonstigen gärtnerischen Dienstleistungen	.	.	10	30 165	.	.
82	Erbringung von wirtschaftlichen Dienstleistungen für Unternehmen und Privatpersonen a.n.g.	42	55 747	20	60 261	11	74 153
82.1	Sekretariats- und Schreibdienste, Copy-Shops	-	-
82.2	Call Center	.	.	-	-	-	-
82.3	Messe-, Ausstellungs- und Kongressveranstalter
82.9	Erbringung sonstiger wirtschaftlicher Dienstleistungen für Unternehmen und Privatpersonen	36	48 466
P	Erziehung und Unterricht	11	14 825	4	11 511	5	40 107
85	Erziehung und Unterricht	11	14 825	4	11 511	5	40 107
85.1	Kindergärten und Vorschulen	-	-	-	-	.	.
85.2	Grundschulen	-	-	-	-	-	-
85.3	Weiterführende Schulen	.	.	-	-	-	-
85.4	Tertiärer und post-sekundärer, nicht tertiärer Unterricht	-	-
85.5	Sonstiger Unterricht	7	9 486
85.6	Erbringung von Dienstleistungen für den Unterricht	.	.	-	-	-	-

Lieferungen und Leistungen 2016
klassen und Wirtschaftszweigen

von ... bis unter ... EUR						WZ 2008
10 Mill. bis 25 Mill.		25 Mill. bis 50 Mill.		50 Mill. und mehr		
Anzahl	1 000 EUR	Anzahl	1 000 EUR	Anzahl	1 000 EUR	
12	155 340	3	105 809	4	334 903	N
5	63 843	-	-	.	.	77
-	-	-	-	-	-	77.1
.	.	-	-	-	-	77.2
.	.	-	-	.	.	77.3
-	-	-	-	-	-	77.4
3	34 572	78
-	-	-	-	.	.	78.1
.	78.2
.	.	-	-	-	-	78.3
-	-	-	-	-	-	79
-	-	-	-	-	-	79.1
-	-	-	-	-	-	79.9
.	.	.	.	-	-	80
.	.	.	.	-	-	80.1
-	-	-	-	-	-	80.2
-	-	-	-	-	-	80.3
-	-	-	-	-	-	81
-	-	-	-	-	-	81.1
-	-	-	-	-	-	81.2
-	-	-	-	-	-	81.3
.	.	-	-	.	.	82
-	-	-	-	-	-	82.1
-	-	-	-	-	-	82.2
.	.	-	-	-	-	82.3
.	.	-	-	.	.	82.9
-	-	-	-	-	-	P
-	-	-	-	-	-	85
-	-	-	-	-	-	85.1
-	-	-	-	-	-	85.2
-	-	-	-	-	-	85.3
-	-	-	-	-	-	85.4
-	-	-	-	-	-	85.5
-	-	-	-	-	-	85.6

Noch: 4. Steuerpflichtige und deren
Noch: 4.2 nach Umsatzgrößen

WZ 2008	Wirtschaftszweig	Steuer- pflichtige	Lieferungen und Leistungen	Davon in			
				über 17 500 bis 50 000		50 000 bis 100 000	
		Anzahl	1 000 EUR	Anzahl	1 000 EUR	Anzahl	1 000 EUR
Q	Gesundheits- und Sozialwesen	904	1 640 818	290	8 835	157	11 099
86	Gesundheitswesen	703	821 688	229	6 973	120	8 541
86.1	Krankenhäuser	31	596 280
86.2	Arzt- und Zahnarztpraxen	277	98 674	54	1 610	31	2 024
86.9	Gesundheitswesen a.n.g.	395	126 734
87	Heime (ohne Erholungs- und Ferienheime)	26	65 224	6	215	.	.
87.1	Pflegeheime	11	13 545
87.2	Stationäre Einrichtungen zur psychosozialen Betreuung, Suchtbekämpfung u.Ä.
87.3	Altenheime; Alten- und Behindertenwohnheime
87.9	Sonstige Heime (ohne Erholungs- und Ferienheime)
88	Sozialwesen (ohne Heime)	175	753 906	55	1 647	.	.
88.1	Soziale Betreuung älterer Menschen und Behinderter	55	41 976	23	623	.	.
88.9	Sonstiges Sozialwesen (ohne Heime)	120	711 929	32	1 024	21	1 375
R	Kunst, Unterhaltung und Erholung	1 636	382 465	724	23 096	366	25 447
90	Kreative, künstlerische und unterhaltende Tätigkeiten	652	89 417	376	12 078	158	10 706
91	Bibliotheken, Archive, Museen, botanische und zoologische Gärten	17	4 953	6	195	3	240
92	Spiel-, Wett- und Lotteriewesen	106	70 840	14	510	17	1 143
93	Erbringung von Dienstleistungen des Sports, der Unterhaltung und der Erholung	861	217 256	328	10 314	188	13 359
93.1	Erbringung von Dienstleistungen des Sports	427	109 264	157	4 827	85	5 960
93.2	Erbringung von sonstigen Dienstleistungen der Unterhaltung und der Erholung	434	107 991	171	5 487	103	7 399
S	Erbringung von sonstigen Dienstleistungen	7 803	1 826 474	3 330	106 568	1 951	137 089
94	Interessenvertretungen sowie kirchliche und sonstige religiöse Vereinigungen (ohne Sozialwesen und Sport)	371	181 137	145	4 373	82	5 769
94.1	Wirtschafts- und Arbeitgeberverbände, Berufsorganisationen	16	3 119	5	159	3	198
94.2	Arbeitnehmervereinigungen
94.9	Kirchliche Vereinigungen; politische Parteien sowie sonstige Interessenvertretungen und Vereinigungen a.n.g.	355	178 018	140	4 215	79	5 571
95	Reparatur von Datenverarbeitungsgeräten und Gebrauchsgütern	230	40 043	87	2 757	45	3 310
95.1	Reparatur von Datenverarbeitungs- und Telekommunikationsgeräten	26	5 946	10	304	5	370
95.2	Reparatur von Gebrauchsgütern	204	34 097	77	2 453	40	2 940
96	Erbringung von sonstigen überwiegend persönlichen Dienstleistungen	7 202	1 605 293	3 098	99 437	1 824	128 010
A-S	Insgesamt	73 964	60 973 895	20 076	652 635	15 614	1 116 931

Lieferungen und Leistungen 2016
klassen und Wirtschaftszweigen

Größenklassen von ... bis unter ... EUR						WZ 2008
100 000 bis 250 000		250 000 bis 500 000		500 000 bis 1 Mill.		
Anzahl	1 000 EUR	Anzahl	1 000 EUR	Anzahl	1 000 EUR	
163	27 012	114	41 228	80	55 332	Q
138	22 866	93	33 839	74	50 614	86
5	851	3	1 202	.	.	86.1
59	10 167	59	21 256	.	.	86.2
74	11 849	31	11 380	14	9 487	86.9
6	914	3	1 032	-	-	87
.	.	.	.	-	-	87.1
-	-	-	-	-	-	87.2
.	.	.	.	-	-	87.3
-	-	-	-	-	-	87.9
19	3 232	18	6 358	6	4 718	88
7	1 018	3	1 191	.	.	88.1
12	2 214	15	5 167	.	.	88.9
271	43 480	136	48 475	81	56 290	R
73	11 269	27	9 242	5	3 399	90
5	793	-	-	.	.	91
25	3 967	16	5 530	.	.	92
168	27 451	93	33 703	51	35 255	93
84	13 334	48	17 177	35	24 570	93.1
84	14 117	45	16 525	16	10 685	93.2
1 528	235 865	539	185 602	259	178 215	S
68	11 038	22	7 817	24	16 006	94
5	700	-	-	3	2 062	94.1
-	-	-	-	-	-	94.2
63	10 338	22	7 817	21	13 944	94.9
53	8 041	23	8 105	19	13 373	95
7	1 102	95.1
46	6 939	95.2
1 407	216 786	494	169 679	216	148 836	96
16 425	2 614 389	8 534	3 003 401	5 521	3 868 216	A-S

Noch: 4. Steuerpflichtige und deren
Noch: 4.2 nach Umsatzgrößen

WZ 2008	Wirtschaftszweig	Davon in Größenklassen					
		1 Mill. bis 2 Mill.		2 Mill. bis 5 Mill.		5 Mill. bis 10 Mill.	
		Anzahl	1 000 EUR	Anzahl	1 000 EUR	Anzahl	1 000 EUR
Q	Gesundheits- und Sozialwesen	32	41 246	25	85 816	20	147 747
86	Gesundheitswesen	21	27 094	15	50 901	.	.
86.1	Krankenhäuser	3	4 131	5	17 821	4	23 820
86.2	Arzt- und Zahnarztpraxen	14	17 379
86.9	Gesundheitswesen a.n.g.	4	5 584
87	Heime (ohne Erholungs- und Ferienheime)	3	3 880	4	16 256	.	.
87.1	Pflegeheime
87.2	Stationäre Einrichtungen zur psychosozialen Betreuung, Suchtbekämpfung u.Ä.	-	-
87.3	Altenheime; Alten- und Behindertenwohnheime
87.9	Sonstige Heime (ohne Erholungs- und Ferienheime)	-	-	-	-	-	-
88	Sozialwesen (ohne Heime)	8	10 273	6	18 658	13	103 842
88.1	Soziale Betreuung älterer Menschen und Behinderter	-	-	.	.	5	34 610
88.9	Sonstiges Sozialwesen (ohne Heime)	8	10 273	.	.	8	69 232
R	Kunst, Unterhaltung und Erholung	29	40 710	21	59 285	5	33 057
90	Kreative, künstlerische und unterhaltende Tätigkeiten	7	8 849
91	Bibliotheken, Archive, Museen, botanische und zoologische Gärten	-	-
92	Spiel-, Wett- und Lotteriewesen	7	10 447
93	Erbringung von Dienstleistungen des Sports, der Unterhaltung und der Erholung	15	21 414	13	38 987	.	.
93.1	Erbringung von Dienstleistungen des Sports	10	14 285
93.2	Erbringung von sonstigen Dienstleistungen der Unterhaltung und der Erholung	5	7 129
S	Erbringung von sonstigen Dienstleistungen	105	148 120	64	199 265	14	92 115
94	Interessenvertretungen sowie kirchliche und sonstige religiöse Vereinigungen (ohne Sozialwesen und Sport)	12	17 617	11	35 020	.	.
94.1	Wirtschafts- und Arbeitgeberverbände, Berufsorganisationen	-	-	-	-	-	-
94.2	Arbeitnehmervereinigungen	-	-	-	-	-	-
94.9	Kirchliche Vereinigungen; politische Parteien sowie sonstige Interessenvertretungen und Vereinigungen a.n.g.	12	17 617	11	35 020	.	.
95	Reparatur von Datenverarbeitungsgeräten und Gebrauchsgütern	3	4 457	-	-	-	-
95.1	Reparatur von Datenverarbeitungs- und Telekommunikationsgeräten	.	.	-	-	-	-
95.2	Reparatur von Gebrauchsgütern	.	.	-	-	-	-
96	Erbringung von sonstigen überwiegend persönlichen Dienstleistungen	90	126 045	53	164 245	.	.
A-S	Insgesamt	3 325	4 657 937	2 621	8 148 302	1 023	7 091 150

Lieferungen und Leistungen 2016
klassen und Wirtschaftszweigen

von ... bis unter ... EUR						WZ 2008
10 Mill. bis 25 Mill.		25 Mill. bis 50 Mill.		50 Mill. und mehr		
Anzahl	1 000 EUR	Anzahl	1 000 EUR	Anzahl	1 000 EUR	
13	210 730	3	96 846	7	914 927	Q
.	.	.	.	3	503 705	86
.	.	.	.	3	503 705	86.1
-	-	-	-	-	-	86.2
.	.	-	-	-	-	86.9
.	.	-	-	-	-	87
-	-	-	-	-	-	87.1
-	-	-	-	-	-	87.2
.	.	-	-	-	-	87.3
-	-	-	-	-	-	87.9
8	120 491	.	.	4	411 222	88
-	-	-	-	-	-	88.1
8	120 491	.	.	4	411 222	88.9
3	52 624	-	-	-	-	R
.	.	-	-	-	-	90
-	-	-	-	-	-	91
.	.	-	-	-	-	92
.	.	-	-	-	-	93
-	-	-	-	-	-	93.1
.	.	-	-	-	-	93.2
7	99 800	S
.	.	.	.	-	-	94
-	-	-	-	-	-	94.1
-	-	-	-	-	-	94.2
.	.	.	.	-	-	94.9
-	-	-	-	-	-	95
-	-	-	-	-	-	95.1
-	-	-	-	-	-	95.2
.	.	4	150 343	.	.	96
520	7 922 068	196	6 857 705	109	15 041 162	A-S

Noch: 4. Steuerpflichtige und deren
4.3 nach Rechtsformen

WZ 2008	Wirtschaftsabschnitt	Steuer- pflichtige	Lieferungen und Leistungen	Davon	
		Anzahl	1 000 EUR	Einzelunternehmen	
				Anzahl	1 000 EUR
A	Land- und Forstwirtschaft, Fischerei	1 908	1 992 668	1 105	261 688
B	Bergbau und Gewinnung von Steinen und Erden	40	86 528	4	4 353
C	Verarbeitendes Gewerbe	6 676	20 185 690	3 819	1 596 282
D	Energieversorgung	885	3 857 789	421	128 449
E	Wasserversorgung; Abwasser- und Abfallentsorgung und Beseitigung von Umweltverschmutzungen	304	715 349	105	58 620
F	Baugewerbe	13 489	5 841 309	10 717	2 279 208
G	Handel; Instandhaltung und Reparatur von Kraftfahrzeugen	13 915	14 038 622	11 008	5 601 933
H	Verkehr und Lagerei	2 573	2 017 819	2 078	770 612
I	Gastgewerbe	5 049	1 092 663	4 375	718 201
J	Information und Kommunikation	1 453	1 006 607	871	130 807
K	Erbringung von Finanz- und Versicherungsdienstleistungen	385	399 995	234	22 857
L	Grundstücks- und Wohnungswesen	3 981	1 457 898	1 940	317 227
M	Erbringung von freiberuflichen, wissenschaftlichen und technischen Dienstleistungen	8 097	2 275 105	6 132	899 001
N	Erbringung von sonstigen wirtschaftlichen Dienstleistungen	4 047	2 010 065	2 929	654 191
P	Erziehung und Unterricht	819	146 033	706	70 593
Q	Gesundheits- und Sozialwesen	904	1 640 818	606	105 366
R	Kunst, Unterhaltung und Erholung	1 636	382 465	1 156	149 625
S	Erbringung von sonstigen Dienstleistungen	7 803	1 826 474	6 667	766 770
A-S	Insgesamt	73 964	60 973 895	54 873	14 535 783

Lieferungen und Leistungen 2016
und Wirtschaftsabschnitten

Steuerpflichtige der Rechtsform						WZ 2008
Personengesellschaften		Kapitalgesellschaften		Übrige Rechtsformen		
Anzahl	1 000 EUR	Anzahl	1 000 EUR	Anzahl	1 000 EUR	
326	345 117	278	652 429	199	733 433	A
19	60 634	17	21 542	-	-	B
711	3 888 565	2 124	14 618 640	22	82 203	C
320	845 244	117	2 877 418	27	6 678	D
25	90 085	105	280 509	69	286 135	E
881	876 675	1 855	2 666 726	36	18 700	F
1 121	3 361 915	1 718	4 778 116	68	296 658	G
164	256 491	312	985 900	19	4 815	H
357	177 383	291	190 290	26	6 789	I
125	126 319	449	748 127	8	1 354	J
43	51 114	75	223 884	33	102 141	K
1 471	250 249	471	598 534	99	291 889	L
803	430 869	1 142	911 946	20	33 289	M
354	282 804	735	1 056 622	29	16 447	N
21	6 422	77	32 305	15	36 713	P
88	74 188	119	785 358	91	675 906	Q
127	83 747	158	107 606	195	41 486	R
301	103 678	416	723 882	419	232 144	S
7 257	11 311 499	10 459	32 259 835	1 375	2 866 779	A-S

Noch: 4. Steuerpflichtige und deren
4.4 nach Rechtsformen

WZ 2008	Wirtschaftszweig	Steuer- pflichtige	Lieferungen und Leistungen	Davon	
		Anzahl	1 000 EUR	Einzelunternehmen	
				Anzahl	1 000 EUR
A	Land- und Forstwirtschaft, Fischerei	1 908	1 992 668	1 105	261 688
01	Landwirtschaft, Jagd und damit verbundene Tätigkeiten	1 587	1 753 462	900	224 140
01.1	Anbau einjähriger Pflanzen	301	240 005	201	71 655
01.2	Anbau mehrjähriger Pflanzen	33	27 643	.	.
01.3	Betrieb von Baumschulen sowie Anbau von Pflanzen zu Vermehrungszwecken	36	10 197	33	9 699
01.4	Tierhaltung	273	323 391	160	31 378
01.5	Gemischte Landwirtschaft
01.6	Erbringung von landwirtschaftlichen Dienstleistungen	121	63 586	.	.
01.7	Jagd, Fallenstellerei und damit verbundene Tätigkeiten	.	.	-	-
02	Forstwirtschaft und Holzeinschlag	298	233 358	186	35 444
02.1	Forstwirtschaft	58	166 736	36	5 951
02.2	Holzeinschlag	75	12 112	23	2 786
02.3	Sammeln von wild wachsenden Produkten (ohne Holz)	-	-	-	-
02.4	Erbringung von Dienstleistungen für Forstwirtschaft und Holzeinschlag	165	54 510	127	26 707
03	Fischerei und Aquakultur	23	5 848	19	2 104
03.1	Fischerei	9	1 898	.	.
03.2	Aquakultur	14	3 950	.	.
B	Bergbau und Gewinnung von Steinen und Erden	40	86 528	4	4 353
05	Kohlenbergbau	-	-	-	-
05.1	Steinkohlenbergbau	-	-	-	-
05.2	Braunkohlenbergbau	-	-	-	-
06	Gewinnung von Erdöl und Erdgas	-	-	-	-
06.1	Gewinnung von Erdöl	-	-	-	-
06.2	Gewinnung von Erdgas	-	-	-	-
07	Erzbergbau	-	-	-	-
07.1	Eisenerzbergbau	-	-	-	-
07.2	NE-Metallerzbergbau	-	-	-	-
08	Gewinnung von Steinen und Erden, sonstiger Bergbau	.	.	4	4 353
08.1	Gewinnung von Natursteinen, Kies, Sand, Ton und Kaolin	36	84 106	.	.
08.9	Sonstiger Bergbau; Gewinnung von Steinen und Erden a.n.g.
09	Erbringen von Dienstleistungen für den Bergbau und für die Gewinnung von Steinen und Erden	.	.	-	-
09.1	Erbringen von Dienstleistungen für die Gewinnung von Erdöl und Erdgas	-	-	-	-
09.9	Erbringen von Dienstleistungen für sonstigen Bergbau und für die Gewinnung von Steinen und Erden	.	.	-	-

Lieferungen und Leistungen 2016
und Wirtschaftszweigen

Steuerpflichtige der Rechtsform						WZ 2008
Personengesellschaften		Kapitalgesellschaften		Übrige Rechtsformen		
Anzahl	1 000 EUR	Anzahl	1 000 EUR	Anzahl	1 000 EUR	
326	345 117	278	652 429	199	733 433	A
262	327 113	01
68	71 383	21	52 854	11	44 112	01.1
4	1 078	01.2
3	498	-	-	-	-	01.3
58	131 247	51	139 943	4	20 823	01.4
112	107 950	147	323 642	150	566 097	01.5
17	14 957	29	28 292	.	.	01.6
-	-	.	.	-	-	01.7
.	02
12	2 296	02.1
.	.	.	.	16	3 080	02.2
-	-	-	-	-	-	02.3
16	9 890	19	17 800	3	112	02.4
.	.	.	.	-	-	03
-	-	.	.	-	-	03.1
.	.	.	.	-	-	03.2
19	60 634	17	21 542	-	-	B
-	-	-	-	-	-	05
-	-	-	-	-	-	05.1
-	-	-	-	-	-	05.2
-	-	-	-	-	-	06
-	-	-	-	-	-	06.1
-	-	-	-	-	-	06.2
-	-	-	-	-	-	07
-	-	-	-	-	-	07.1
-	-	-	-	-	-	07.2
19	60 634	.	.	-	-	08
.	08.1
.	08.9
-	-	.	.	-	-	09
-	-	-	-	-	-	09.1
-	-	.	.	-	-	09.9

WZ 2008	Wirtschaftszweig	Steuer- pflichtige	Lieferungen und Leistungen	Davon	
				Einzelunternehmen	
		Anzahl	1 000 EUR	Anzahl	1 000 EUR
C	Verarbeitendes Gewerbe	6 676	20 185 690	3 819	1 596 282
10	Herstellung von Nahrungs- und Futtermitteln	914	1 934 841	709	381 310
10.1	Schlachten und Fleischverarbeitung	314	646 097	242	117 031
10.2	Fischverarbeitung
10.3	Obst- und Gemüseverarbeitung	.	.	10	7 016
10.4	Herstellung von pflanzlichen und tierischen Ölen und Fetten	9	22 613	.	.
10.5	Milchverarbeitung	26	56 499	16	2 464
10.6	Mahl- und Schälmmühlen, Herstellung von Stärke und Stärkeerzeugnissen	28	107 091	.	.
10.7	Herstellung von Back- und Teigwaren	447	490 275	397	203 208
10.8	Herstellung von sonstigen Nahrungsmitteln	46	465 910	.	.
10.9	Herstellung von Futtermitteln	21	98 775	.	.
11	Getränkeherstellung	39	136 943	11	1 343
12	Tabakverarbeitung	-	-	-	-
13	Herstellung von Textilien	110	183 764	62	23 530
13.1	Spinnstoffaufbereitung und Spinnerei	.	.	-	-
13.2	Weberei
13.3	Veredlung von Textilien und Bekleidung	25	22 331	.	.
13.9	Herstellung von sonstigen Textilwaren	75	106 332	42	19 353
14	Herstellung von Bekleidung	51	19 458	.	.
14.1	Herstellung von Bekleidung (ohne Pelzbekleidung)	45	10 829	.	.
14.2	Herstellung von Pelzwaren	-	-	-	-
14.3	Herstellung von Bekleidung aus gewirktem und gestricktem Stoff	6	8 629	.	.
15	Herstellung von Leder, Lederwaren und Schuhen	59	23 067	43	8 183
15.1	Herstellung von Leder und Lederwaren (ohne Herstellung von Lederbekleidung)	37	14 668	.	.
15.2	Herstellung von Schuhen	22	8 399	.	.
16	Herstellung von Holz-, Flecht-, Korb- und Korkwaren (ohne Möbel)	410	653 939	.	.
16.1	Säge-, Hobel- und Holzimprägnierwerke	90	358 529	75	25 683
16.2	Herstellung von sonstigen Holz-, Kork-, Flecht- und Korbwaren (ohne Möbel)	320	295 411	.	.
17	Herstellung von Papier, Pappe und Waren daraus	43	769 692	.	.
17.1	Herstellung von Holz- und Zellstoff, Papier, Karton und Pappe	7	278 043	.	.
17.2	Herstellung von Waren aus Papier, Karton und Pappe	36	491 649	.	.
18	Herstellung von Druckerzeugnissen; Vervielfältigung von bespielten Ton-, Bild- und Datenträgern	203	276 309	.	.
18.1	Herstellung von Druckerzeugnissen	.	.	133	46 304
18.2	Vervielfältigung von bespielten Ton-, Bild- und Datenträgern
19	Kokerei und Mineralölverarbeitung	-	-	-	-
19.1	Kokerei	-	-	-	-
19.2	Mineralölverarbeitung	-	-	-	-

Lieferungen und Leistungen 2016
und Wirtschaftszweigen

Steuerpflichtige der Rechtsform						WZ 2008
Personengesellschaften		Kapitalgesellschaften		Übrige Rechtsformen		
Anzahl	1 000 EUR	Anzahl	1 000 EUR	Anzahl	1 000 EUR	
711	3 888 565	2 124	14 618 640	22	82 203	C
75	389 195	125	1 111 479	5	52 858	10
.	.	48	466 634	.	.	10.1
-	-	.	.	-	-	10.2
.	.	8	25 767	.	.	10.3
.	.	6	22 262	-	-	10.4
5	2 093	10.5
.	.	5	5 894	-	-	10.6
27	91 084	10.7
11	146 501	18	280 601	.	.	10.8
.	.	12	94 066	-	-	10.9
9	22 438	19	113 162	-	-	11
-	-	-	-	-	-	12
13	25 804	35	134 430	-	-	13
.	.	.	.	-	-	13.1
.	.	.	.	-	-	13.2
.	.	.	.	-	-	13.3
9	16 131	24	70 848	-	-	13.9
.	.	.	.	-	-	14
.	.	8	4 680	-	-	14.1
-	-	-	-	-	-	14.2
-	-	.	.	-	-	14.3
4	465	12	14 419	-	-	15
.	.	7	8 546	-	-	15.1
.	.	5	5 873	-	-	15.2
.	16
8	324 765	16.1
.	.	73	145 025	-	-	16.2
.	.	14	641 759	-	-	17
-	-	.	.	-	-	17.1
.	.	.	.	-	-	17.2
.	18
.	18.1
-	-	-	-	-	-	18.2
-	-	-	-	-	-	19
-	-	-	-	-	-	19.1
-	-	-	-	-	-	19.2

WZ 2008	Wirtschaftszweig	Steuer- pflichtige	Lieferungen und Leistungen	Davon	
		Anzahl	1 000 EUR	Einzelunternehmen	
				Anzahl	1 000 EUR
20	Herstellung von chemischen Erzeugnissen	85	449 154	20	9 327
20.1	Herstellung von chemischen Grundstoffen, Düngemitteln und Stickstoffverbindungen, Kunststoffen in Primärformen und synthetischem Kautschuk in Primärformen	44	308 599	.	.
20.2	Herstellung von Schädlingsbekämpfungsmitteln, Pflanzenschutz- und Desinfektionsmitteln	-	-	-	-
20.3	Herstellung von Anstrichmitteln, Druckfarben und Kitt	.	.	-	-
20.4	Herstellung von Seifen, Wasch-, Reinigungs- und Körperpflegemitteln sowie von Duftstoffen	19	51 865	.	.
20.5	Herstellung von sonstigen chemischen Erzeugnissen	19	18 407	5	5 391
20.6	Herstellung von Chemiefasern	.	.	-	-
21	Herstellung von pharmazeutischen Erzeugnissen	16	134 188	.	.
21.1	Herstellung von pharmazeutischen Grundstoffen
21.2	Herstellung von pharmazeutischen Spezialitäten und sonstigen pharmazeutischen Erzeugnissen	.	.	-	-
22	Herstellung von Gummi- und Kunststoffwaren	248	1 629 159	.	.
22.1	Herstellung von Gummiwaren	32	79 992	18	4 305
22.2	Herstellung von Kunststoffwaren	216	1 549 167	.	.
23	Herstellung von Glas und Glaswaren, Keramik, Verarbeitung von Steinen und Erden	511	1 043 129	.	.
23.1	Herstellung von Glas und Glaswaren	152	298 275	108	16 676
23.2	Herstellung von feuerfesten keramischen Werkstoffen und Waren	.	.	-	-
23.3	Herstellung von keramischen Baumaterialien	7	4 055	.	.
23.4	Herstellung von sonstigen Porzellan- und keramischen Erzeugnissen	67	242 698	.	.
23.5	Herstellung von Zement, Kalk und gebranntem Gips
23.6	Herstellung von Erzeugnissen aus Beton, Zement und Gips	75	297 353	25	11 120
23.7	Be- und Verarbeitung von Naturwerksteinen und Natursteinen a. n. g.	195	75 024	.	.
23.9	Herstellung von Schleifkörpern und Schleifmitteln auf Unterlage sowie sonstigen Erzeugnissen aus nichtmetallischen Mineralien a.n.g.	11	47 219	.	.

Lieferungen und Leistungen 2016
und Wirtschaftszweigen

Steuerpflichtige der Rechtsform						WZ 2008
Personengesellschaften		Kapitalgesellschaften		Übrige Rechtsformen		
Anzahl	1 000 EUR	Anzahl	1 000 EUR	Anzahl	1 000 EUR	
13	46 236	52	393 591	-	-	20
.	.	25	275 242	-	-	20.1
-	-	-	-	-	-	20.2
-	-	.	.	-	-	20.3
.	.	.	.	-	-	20.4
.	.	.	.	-	-	20.5
-	-	.	.	-	-	20.6
.	.	.	.	-	-	21
-	-	.	.	-	-	21.1
.	.	8	79 459	-	-	21.2
.	22
.	.	.	.	-	-	22.1
34	203 349	120	1 278 976	.	.	22.2
47	284 959	121	688 043	.	.	23
13	23 961	31	257 638	-	-	23.1
-	-	.	.	-	-	23.2
-	-	.	.	-	-	23.3
.	.	.	.	-	-	23.4
.	.	.	.	-	-	23.5
15	122 693	35	163 539	-	-	23.6
.	.	20	28 782	.	.	23.7
.	.	4	36 445	-	-	23.9

WZ 2008	Wirtschaftszweig	Steuer- pflichtige	Lieferungen und Leistungen	Davon	
		Anzahl	1 000 EUR	Einzelunternehmen	
				Anzahl	1 000 EUR
24	Metallerzeugung und -bearbeitung	59	865 510	.	.
24.1	Erzeugung von Roheisen, Stahl und Ferrolegierungen	.	.	4	237
24.2	Herstellung von Stahlrohren, Rohrform-, Rohrverschluss- und Rohrverbindungsstücken aus Stahl	11	50 099	.	.
24.3	Sonstige erste Bearbeitung von Eisen und Stahl	.	.	-	-
24.4	Erzeugung und erste Bearbeitung von NE-Metallen	24	138 660	.	.
24.5	Gießereien	15	239 955	.	.
25	Herstellung von Metallerzeugnissen	1 637	3 319 034	.	.
25.1	Stahl- und Leichtmetallbau	400	989 264	.	.
25.2	Herstellung von Metalltanks und -behältern; Herstellung von Heizkörpern und -kesseln für Zentralheizungen
25.3	Herstellung von Dampfkesseln (ohne Zentralheizungskessel)	5	9 142	.	.
25.4	Herstellung von Waffen und Munition	.	.	10	1 061
25.5	Herstellung von Schmiede-, Press-, Zieh- und Stanzteilen, gewalzten Ringen und pulvermetallurgischen Erzeugnissen	102	503 907	56	24 829
25.6	Oberflächenveredlung und Wärmebehandlung; Mechanik a.n.g.	656	800 227	471	245 803
25.7	Herstellung von Schneidwaren, Werkzeugen, Schlössern und Beschlügen aus unedlen Metallen	197	438 444	95	33 363
25.9	Herstellung von sonstigen Metallwaren	252	475 965	125	44 186
26	Herstellung von Datenverarbeitungs- geräten, elektronischen und optischen Erzeugnissen	335	2 143 176	.	.
26.1	Herstellung von elektronischen Bauelementen und Leiterplatten	94	629 033	.	.
26.2	Herstellung von Datenverarbeitungs- geräten und peripheren Geräten	38	252 601	10	5 783
26.3	Herstellung von Geräten und Einrichtungen der Telekommunikationstechnik	.	.	16	9 705
26.4	Herstellung von Geräten der Unterhaltungselektronik	-	-	-	-
26.5	Herstellung von Mess-, Kontroll-, Navigations- u. ä. Instrumenten und Vorrichtungen; Herstellung von Uhren	98	469 962	25	18 140
26.6	Herstellung von Bestrahlungs- und Elektrotherapiegeräten und elektromedizinischen Geräten	13	44 168	.	.
26.7	Herstellung von optischen und fotografischen Instrumenten und Geräten	42	676 299	.	.
26.8	Herstellung von magnetischen und optischen Datenträgern

Lieferungen und Leistungen 2016
und Wirtschaftszweigen

Steuerpflichtige der Rechtsform						WZ 2008
Personengesellschaften		Kapitalgesellschaften		Übrige Rechtsformen		
Anzahl	1 000 EUR	Anzahl	1 000 EUR	Anzahl	1 000 EUR	
.	.	.	.	-	-	24
-	-	.	.	-	-	24.1
-	-	.	.	-	-	24.2
.	.	-	-	-	-	24.3
.	.	.	.	-	-	24.4
.	.	11	234 586	-	-	24.5
190	578 602	25
.	.	151	788 737	.	.	25.1
.	.	6	48 290	-	-	25.2
.	.	.	.	-	-	25.3
-	-	.	.	-	-	25.4
11	78 612	35	400 466	-	-	25.5
72	216 179	113	338 246	-	-	25.6
25	48 203	77	356 877	-	-	25.7
36	87 508	91	344 271	-	-	25.9
26	78 621	216	1 992 837	.	.	26
9	15 550	64	587 406	.	.	26.1
5	6 485	23	240 333	-	-	26.2
.	.	29	50 053	-	-	26.3
-	-	-	-	-	-	26.4
8	13 851	65	437 971	-	-	26.5
.	.	.	.	-	-	26.6
.	.	30	665 603	-	-	26.7
-	-	.	.	-	-	26.8

Noch: 4. Steuerpflichtige und deren
Noch: 4.4 nach Rechtsformen

WZ 2008	Wirtschaftszweig	Steuer- pflichtige	Lieferungen und Leistungen	Davon	
				Einzelunternehmen	
		Anzahl	1 000 EUR	Anzahl	1 000 EUR
27	Herstellung von elektrischen Ausrüstungen	227	499 696	.	.
27.1	Herstellung von Elektromotoren, Generatoren, Transformatoren, Elektrizitätsverteilungs- und -schalteinrichtungen	54	92 063	.	.
27.2	Herstellung von Batterien und Akkumulatoren
27.3	Herstellung von Kabeln und elektrischem Installationsmaterial	.	.	9	10 143
27.4	Herstellung von elektrischen Lampen und Leuchten	28	50 555	.	.
27.5	Herstellung von Haushaltsgeräten
27.9	Herstellung von sonstigen elektrischen Ausrüstungen und Geräten a.n.g.	109	196 849	.	.
28	Maschinenbau	403	2 021 338	.	.
28.1	Herstellung von nicht wirtschaftszweigspezifischen Maschinen	45	844 025	12	5 701
28.2	Herstellung von sonstigen nicht wirtschaftszweigspezifischen Maschinen	176	350 163	.	.
28.3	Herstellung von land- und forstwirtschaftlichen Maschinen	6	2 574	-	-
28.4	Herstellung von Werkzeugmaschinen	47	258 501	.	.
28.9	Herstellung von Maschinen für sonstige bestimmte Wirtschaftszweige	129	566 075	28	15 801
29	Herstellung von Kraftwagen und Kraftwagenteilen	89	1 237 072	.	.
29.1	Herstellung von Kraftwagen und Kraftwagenmotoren	.	.	4	2 362
29.2	Herstellung von Karosserien, Aufbauten und Anhängern	.	.	21	5 684
29.3	Herstellung von Teilen und Zubehör für Kraftwagen	49	1 005 236	.	.
30	Sonstiger Fahrzeugbau	15	59 484	.	.
30.1	Schiff- und Bootsbau	-	-	-	-
30.2	Schienenfahrzeugbau
30.3	Luft- u. Raumfahrzeugbau	.	.	-	-
30.4	Herstellung von militärischen Kampffahrzeugen	-	-	-	-
30.9	Herstellung von Fahrzeugen a. n. g.
31	Herstellung von Möbeln	269	415 177	.	.
32	Herstellung von sonstigen Waren	544	1 501 627	315	111 415
32.1	Herstellung von Münzen, Schmuck und ähnlichen Erzeugnissen	43	10 089	.	.
32.2	Herstellung von Musikinstrumenten	29	9 249	.	.
32.3	Herstellung von Sportgeräten	10	30 738	5	967
32.4	Herstellung von Spielwaren	32	37 527	17	13 817
32.5	Herstellung von medizinischen und zahnmedizinischen Apparaten und Materialien	300	1 321 858	.	.
32.9	Herstellung von Erzeugnissen a.n.g.	130	92 166	84	32 474

Lieferungen und Leistungen 2016
und Wirtschaftszweigen

Steuerpflichtige der Rechtsform						WZ 2008
Personengesellschaften		Kapitalgesellschaften		Übrige Rechtsformen		
Anzahl	1 000 EUR	Anzahl	1 000 EUR	Anzahl	1 000 EUR	
.	.	123	386 350	3	11 719	27
7	12 806	27	60 012	.	.	27.1
-	-	.	.	-	-	27.2
.	.	.	.	-	-	27.3
.	.	16	34 433	-	-	27.4
-	-	.	.	-	-	27.5
18	38 346	60	145 079	.	.	27.9
42	224 229	245	1 720 129	.	.	28
5	151 226	28	687 098	-	-	28.1
17	25 315	96	279 970	.	.	28.2
-	-	6	2 574	-	-	28.3
7	8 784	27	239 117	.	.	28.4
13	38 905	88	511 370	-	-	28.9
.	.	.	.	-	-	29
-	-	.	.	-	-	29.1
.	.	.	.	-	-	29.2
.	.	32	916 886	-	-	29.3
.	30
-	-	.	.	-	-	30.1
-	-	.	.	-	-	30.2
-	-	.	.	-	-	30.3
-	-	-	-	-	-	30.4
.	30.9
.	31
59	296 148	167	1 089 004	3	5 059	32
.	.	.	.	-	-	32.1
.	.	4	5 653	-	-	32.2
.	.	.	.	-	-	32.3
5	2 118	10	21 592	-	-	32.4
37	263 966	114	1 001 361	.	.	32.5
.	.	34	29 310	.	.	32.9

WZ 2008	Wirtschaftszweig	Steuer- pflichtige	Lieferungen und Leistungen	Davon	
				Einzelunternehmen	
		Anzahl	1 000 EUR	Anzahl	1 000 EUR
33	Reparatur und Installation von Maschinen und Ausrüstungen	409	869 931	.	.
33.1	Reparatur von Metallerzeugnissen, Maschinen und Ausrüstungen	231	713 406	.	.
33.2	Installation von Maschinen und Ausrüstungen a.n.g.	178	156 525	100	16 402
D	Energieversorgung	885	3 857 789	421	128 449
35	Energieversorgung	885	3 857 789	421	128 449
35.1	Elektrizitätsversorgung	830	3 563 651	.	.
35.2	Gasversorgung	25	155 677	-	-
35.3	Wärme- und Kälteversorgung	30	138 460	.	.
E	Wasserversorgung; Abwasser- und Abfallentsorgung und Beseitigung von Umweltverschmutzungen	304	715 349	105	58 620
36	Wasserversorgung	68	271 730	-	-
37	Abwasserentsorgung	23	33 977	.	.
38	Sammlung, Behandlung und Beseitigung von Abfällen; Rückgewinnung	195	378 615	89	52 406
38.1	Sammlung von Abfällen
38.2	Abfallbehandlung und -beseitigung
38.3	Rückgewinnung	117	236 015	.	.
39	Beseitigung von Umweltverschmut- zungen und sonstige Entsorgung	18	31 027	.	.
F	Baugewerbe	13 489	5 841 309	10 717	2 279 208
41	Hochbau	558	884 054	221	89 211
41.1	Erschließung von Grundstücken; Bauträger	111	176 949	16	8 527
41.2	Bau von Gebäuden	447	707 105	205	80 683
42	Tiefbau	351	649 226	131	120 093
42.1	Bau von Straßen und Bahnverkehrsstrecken	170	399 896	47	64 383
42.2	Leitungstiefbau und Kläranlagenbau	81	116 446	34	20 581
42.9	Sonstiger Tiefbau	100	132 883	50	35 130
43	Vorbereitende Baustellenarbeiten, Bauinstallation und sonstiges Ausbaugewerbe	12 580	4 308 028	10 365	2 069 904
43.1	Abbrucharbeiten und vorbereitende Baustellenarbeiten	224	113 398	179	50 362
43.2	Bauinstallation	4 485	1 914 111	3 538	833 556
43.3	Sonstiger Ausbau	5 374	1 340 771	4 731	769 767
43.9	Sonstige spezialisierte Bautätigkeiten	2 497	939 749	1 917	416 219

Lieferungen und Leistungen 2016
und Wirtschaftszweigen

Steuerpflichtige der Rechtsform						WZ 2008
Personengesellschaften		Kapitalgesellschaften		Übrige Rechtsformen		
Anzahl	1 000 EUR	Anzahl	1 000 EUR	Anzahl	1 000 EUR	
.	.	111	226 493	-	-	33
.	.	44	97 782	-	-	33.1
11	11 411	67	128 711	-	-	33.2
320	845 244	117	2 877 418	27	6 678	D
320	845 244	117	2 877 418	27	6 678	35
.	.	90	2 598 721	.	.	35.1
.	35.2
3	292	35.3
25	90 085	105	280 509	69	286 135	E
.	.	.	.	63	265 088	36
.	.	8	28 901	-	-	37
19	82 503	81	222 659	6	21 048	38
5	7 426	17	52 845	-	-	38.1
-	-	17	45 371	.	.	38.2
14	75 077	47	124 443	.	.	38.3
.	.	.	.	-	-	39
881	876 675	1 855	2 666 726	36	18 700	F
.	.	260	576 082	.	.	41
24	32 603	71	135 819	-	-	41.1
.	.	189	440 263	.	.	41.2
.	.	105	361 581	.	.	42
77	127 697	46	207 817	-	-	42.1
.	.	31	81 763	.	.	42.2
.	.	28	72 002	.	.	42.9
693	496 796	1 490	1 729 063	32	12 266	43
.	.	31	46 324	.	.	43.1
.	.	666	852 642	.	.	43.2
242	141 850	395	426 827	6	2 327	43.3
169	117 680	398	403 271	13	2 580	43.9

WZ 2008	Wirtschaftszweig	Steuer- pflichtige	Lieferungen und Leistungen	Davon	
		Anzahl	1 000 EUR	Einzelunternehmen	
				Anzahl	1 000 EUR
G	Handel; Instandhaltung und Reparatur von Kraftfahrzeugen	13 915	14 038 622	11 008	5 601 933
45	Handel mit Kraftfahrzeugen; Instandhaltung und Reparatur von Kraftfahrzeugen	3 171	3 770 126	2 414	1 174 132
45.1	Handel mit Kraftwagen	1 091	2 756 187	741	693 300
45.2	Instandhaltung und Reparatur von Kraftwagen	1 282	536 885	1 021	254 477
45.3	Handel mit Kraftwagenteilen und -zubehör	601	400 554	491	180 083
45.4	Handel mit Krafträdern, Kraftradteilen und -zubehör; Instandhaltung und Reparatur von Krafträdern	197	76 501	161	46 272
46	Großhandel (ohne Handel mit Kraftfahrzeugen)	2 529	4 435 443	1 686	879 348
46.1	Handelsvermittlung	1 124	214 173	1 009	156 599
46.2	Großhandel mit landwirtschaftlichen Grundstoffen und lebenden Tieren	104	332 788	61	22 026
46.3	Großhandel mit Nahrungs- und Genussmitteln, Getränken und Tabakwaren	192	1 268 052	90	57 588
46.4	Großhandel mit Gebrauchs- und Verbrauchsgütern	237	551 147	129	132 918
46.5	Großhandel mit Geräten der Informations- und Kommunikationstechnik	40	89 104	17	55 675
46.6	Großhandel mit sonstigen Maschinen, Ausrüstungen und Zubehör	268	527 994	113	89 912
46.7	Sonstiger Großhandel	451	1 138 289	210	125 922
46.9	Großhandel ohne ausgeprägten Schwerpunkt	113	313 897	57	238 709
47	Einzelhandel (ohne Handel mit Kraftfahrzeugen)	8 215	5 833 053	6 908	3 548 453
47.1	Einzelhandel mit Waren verschiedener Art (in Verkaufsräumen)	1 092	1 331 434	868	628 559
47.2	Einzelhandel mit Nahrungs- und Genussmitteln, Getränken und Tabakwaren (in Verkaufsräumen)	810	547 694	700	292 639
47.3	Einzelhandel mit Motorenkraftstoffen (Tankstellen)	242	311 810	200	233 615
47.4	Einzelhandel mit Geräten der Informations- und Kommunika- tionstechnik (in Verkaufsräumen)	431	235 297	.	.
47.5	Einzelhandel mit sonstigen Haushalts- geräten, Textilien, Heimwerker- und Einrichtungsbedarf (in Verkaufsräumen)	1 123	666 435	.	.
47.6	Einzelhandel mit Verlagsprodukten, Sportausrüstungen und Spielwaren (in Verkaufsräumen)	502	183 320	.	.
47.7	Einzelhandel mit sonstigen Gütern (in Verkaufsräumen)	.	.	2 393	1 697 915
47.8	Einzelhandel an Verkaufsständen und auf Märkten	185	37 656	173	24 537
47.9	Einzelhandel, nicht in Verkaufsräumen, an Verkaufsständen oder auf Märkten

Lieferungen und Leistungen 2016
und Wirtschaftszweigen

Steuerpflichtige der Rechtsform						WZ 2008
Personengesellschaften		Kapitalgesellschaften		Übrige Rechtsformen		
Anzahl	1 000 EUR	Anzahl	1 000 EUR	Anzahl	1 000 EUR	
1 121	3 361 915	1 718	4 778 116	68	296 658	G
318	841 676	432	1 739 504	7	14 814	45
124	716 273	226	1 346 613	-	-	45.1
146	96 421	115	185 987	-	-	45.2
.	.	68	182 582	.	.	45.3
.	.	23	24 322	.	.	45.4
192	1 195 498	617	2 150 519	34	210 078	46
.	.	88	50 848	.	.	46.1
16	32 464	20	200 882	7	77 416	46.2
23	506 748	72	592 802	7	110 914	46.3
.	.	81	249 092	.	.	46.4
.	.	15	27 925	.	.	46.5
.	.	127	390 719	.	.	46.6
54	421 588	175	576 052	12	14 726	46.7
.	.	39	62 198	.	.	46.9
611	1 324 741	669	888 093	27	71 766	47
142	594 018	74	60 274	8	48 582	47.1
69	195 976	37	58 489	4	590	47.2
18	25 112	24	53 083	-	-	47.3
.	.	69	95 756	-	-	47.4
74	195 498	47.5
.	47.6
.	47.7
.	.	7	8 880	.	.	47.8
.	47.9

WZ 2008	Wirtschaftszweig	Steuer- pflichtige	Lieferungen und Leistungen	Davon	
		Anzahl	1 000 EUR	Einzelunternehmen	
				Anzahl	1 000 EUR
H	Verkehr und Lagerei	2 573	2 017 819	2 078	770 612
49	Landverkehr und Transport in Rohrfernleitungen	1 734	1 182 032	1 470	530 156
49.1	Personenbeförderung im Eisenbahnfernverkehr	7	31 984	.	.
49.2	Güterbeförderung im Eisenbahnverkehr	5	45 249	.	.
49.3	Sonstige Personenbeförderung im Landverkehr	575	407 847	.	.
49.4	Güterbeförderung im Straßenverkehr, Umzugstransporte	1 147	696 952	986	404 241
49.5	Transport in Rohrfernleitungen	-	-	-	-
50	Schifffahrt	3	1 541	.	.
50.1	Personenbeförderung in der See- und Küstenschifffahrt	-	-	-	-
50.2	Güterbeförderung in der See- und Küstenschifffahrt	-	-	-	-
50.3	Personenbeförderung in der Binnenschifffahrt
50.4	Güterbeförderung in der Binnenschifffahrt	.	.	-	-
51	Luftfahrt	6	739	.	.
51.1	Personenbeförderung in der Luftfahrt
51.2	Güterbeförderung in der Luftfahrt und Raumtransport
52	Lagerei sowie Erbringung von sonstigen Dienstleistungen für den Verkehr	598	762 403	401	201 812
52.1	Lagerei	14	13 300	.	.
52.2	Erbringung von sonstigen Dienstleistungen für den Verkehr	584	749 103	.	.
53	Post-, Kurier- und Expressdienste	232	71 103	201	37 326
53.1	Postdienste von Universal- dienstleistungsanbietern	-	-	-	-
53.2	Sonstige Post-, Kurier- und Expressdienste	232	71 103	201	37 326
I	Gastgewerbe	5 049	1 092 663	4 375	718 201
55	Beherbergung	1 143	331 903	858	163 055
55.1	Hotels, Gasthöfe und Pensionen	975	302 976	756	147 426
55.2	Ferienunterkünfte und ähnliche Beherbergungsstätten	76	10 891	39	6 960
55.3	Campingplätze	28	4 845	17	3 259
55.9	Sonstige Beherbergungsstätten	64	13 191	46	5 410
56	Gastronomie	3 906	760 759	3 517	555 145
56.1	Restaurants, Gaststätten, Imbissstuben, Cafés, Eissalons u. Ä.	2 782	544 386	2 526	411 597
56.2	Caterer und Erbringung sonstiger Verpflegungsdienstleistungen	363	110 646	300	56 597
56.3	Ausschank von Getränken	761	105 727	691	86 952

Lieferungen und Leistungen 2016
und Wirtschaftszweigen

Steuerpflichtige der Rechtsform						WZ 2008
Personengesellschaften		Kapitalgesellschaften		Übrige Rechtsformen		
Anzahl	1 000 EUR	Anzahl	1 000 EUR	Anzahl	1 000 EUR	
164	256 491	312	985 900	19	4 815	H
92	102 508	159	547 626	13	1 743	49
-	-	.	.	-	-	49.1
.	.	.	.	-	-	49.2
31	25 074	50	255 450	.	.	49.3
.	49.4
.	.	-	-	-	-	49.5
.	.	-	-	-	-	50
-	-	-	-	-	-	50.1
-	-	-	-	-	-	50.2
-	-	-	-	-	-	50.3
.	.	-	-	-	-	50.4
.	.	.	.	-	-	51
-	-	.	.	-	-	51.1
.	.	-	-	-	-	51.2
59	143 793	132	413 726	6	3 072	52
.	.	3	6 493	.	.	52.1
.	.	129	407 233	.	.	52.2
.	.	.	.	-	-	53
-	-	-	-	-	-	53.1
.	.	.	.	-	-	53.2
357	177 383	291	190 290	26	6 789	I
160	89 582	115	76 087	10	3 179	55
117	84 688	98	68 103	4	2 759	55.1
.	.	7	1 680	.	.	55.2
4	336	4	970	3	280	55.3
.	.	6	5 334	.	.	55.9
197	87 801	176	114 203	16	3 610	56
139	57 986	112	73 908	5	896	56.1
28	24 298	28	28 683	7	1 069	56.2
30	5 517	36	11 612	4	1 646	56.3

Noch: 4. Steuerpflichtige und deren
Noch: 4.4 nach Rechtsformen

WZ 2008	Wirtschaftszweig	Steuer- pflichtige	Lieferungen und Leistungen	Davon	
		Anzahl	1 000 EUR	Einzelunternehmen	
				Anzahl	1 000 EUR
J	Information und Kommunikation	1 453	1 006 607	871	130 807
58	Verlagswesen	83	102 365	28	6 584
58.1	Verlegen von Büchern und Zeitschriften; sonstiges Verlagswesen (ohne Software)
58.2	Verlegen von Software
59	Herstellung, Verleih und Vertrieb von Filmen und Fernsehprogrammen; Kinos; Tonstudios und Verlegen von Musik	86	23 163	57	8 376
59.1	Herstellung von Filmen und Fernseh- programmen, deren Verleih und Vertrieb; Kinos	65	21 210	40	7 095
59.2	Tonstudios; Herstellung von Hörfunkbeiträgen; Verlegen von bespielten Tonträgern und Musikalien	21	1 953	17	1 282
60	Rundfunkveranstalter	.	.	-	-
60.1	Hörfunkveranstalter	.	.	-	-
60.2	Fernsehveranstalter	.	.	-	-
61	Telekommunikation	.	.	21	5 087
61.1	Leitungsgebundene Telekommunikation
61.2	Drahtlose Telekommunikation	3	257	.	.
61.3	Satellitentelekommunikation	-	-	-	-
61.9	Sonstige Telekommunikation	23	81 267	18	4 984
62	Erbringung von Dienstleistungen der Informationstechnologie	1 066	470 478	681	93 567
63	Informationsdienstleistungen	182	282 509	84	17 193
63.1	Datenverarbeitung, Hosting und damit verbundene Tätigkeiten; Webportale	22	20 808	14	1 971
63.9	Erbringung von sonstigen Informationsdienstleistungen	160	261 701	70	15 222
K	Erbringung von Finanz- und Versicherungsdienstleistungen	385	399 995	234	22 857
64	Erbringung von Finanzdienstleistungen	99	368 093	.	.
64.1	Zentralbanken und Kreditinstitute	32	104 708	-	-
64.2	Beteiligungsgesellschaften	59	262 293	-	-
64.3	Treuhand- und sonstige Fonds und ähnliche Finanzinstitutionen	-	-	-	-
64.9	Sonstige Finanzierungsinstitutionen	8	1 092	.	.
65	Versicherungen, Rückversicherungen und Pensionskassen (ohne Sozialv.)	-	-	-	-
65.1	Versicherungen	-	-	-	-
65.2	Rückversicherungen	-	-	-	-
65.3	Pensionskassen und Pensionsfonds	-	-	-	-
66	Mit Finanz- und Versicherungsdienst- leistungen verbundene Tätigkeiten	286	31 902	.	.
66.1	Mit Finanzdienstleistungen verbundene Tätigkeiten	65	12 923	.	.
66.2	Mit Versicherungsdienstleistungen und Pensionskassen verbundene Tätigkeiten	221	18 979	206	17 691
66.3	Fondsmanagement	-	-	-	-

Lieferungen und Leistungen 2016
und Wirtschaftszweigen

Steuerpflichtige der Rechtsform						WZ 2008
Personengesellschaften		Kapitalgesellschaften		Übrige Rechtsformen		
Anzahl	1 000 EUR	Anzahl	1 000 EUR	Anzahl	1 000 EUR	
125	126 319	449	748 127	8	1 354	J
21	46 312	34	49 469	-	-	58
21	46 312	.	.	-	-	58.1
-	-	.	.	-	-	58.2
.	59
.	.	21	12 770	.	.	59.1
.	.	.	.	-	-	59.2
.	.	.	.	-	-	60
.	.	-	-	-	-	60.1
-	-	.	.	-	-	60.2
.	.	11	108 976	-	-	61
.	.	.	.	-	-	61.1
-	-	.	.	-	-	61.2
-	-	-	-	-	-	61.3
-	-	5	76 283	-	-	61.9
.	.	301	346 920	.	.	62
16	35 414	78	229 276	4	626	63
-	-	8	18 837	-	-	63.1
16	35 414	70	210 439	4	626	63.9
43	51 114	75	223 884	33	102 141	K
.	64
-	-	64.1
.	.	34	212 196	.	.	64.2
-	-	-	-	-	-	64.3
3	666	.	.	-	-	64.9
-	-	-	-	-	-	65
-	-	-	-	-	-	65.1
-	-	-	-	-	-	65.2
-	-	-	-	-	-	65.3
.	66
.	.	28	7 145	-	-	66.1
5	524	66.2
-	-	-	-	-	-	66.3

Noch: 4. Steuerpflichtige und deren
Noch: 4.4 nach Rechtsformen

WZ 2008	Wirtschaftszweig	Steuer- pflichtige	Lieferungen und Leistungen	Davon	
		Anzahl	1 000 EUR	Einzelunternehmen	
				Anzahl	1 000 EUR
L	Grundstücks- und Wohnungswesen	3 981	1 457 898	1 940	317 227
68	Grundstücks- und Wohnungswesen	3 981	1 457 898	1 940	317 227
68.1	Kauf und Verkauf von eigenen Grundstücken, Gebäuden und Wohnungen	170	121 730	35	6 901
68.2	Vermietung, Verpachtung von eigenen oder geleasteten Grundstücken, Gebäuden und Wohnungen	2 980	944 126	1 430	226 384
68.3	Vermittlung und Verwaltung von Grundstücken, Gebäuden und Wohnungen für Dritte	831	392 042	475	83 942
M	Erbringung von freiberuflichen, wissenschaftlichen und technischen Dienstleistungen	8 097	2 275 105	6 132	899 001
69	Rechts- und Steuerberatung, Wirtschaftsprüfung	2 059	482 104	1 636	269 072
69.1	Rechtsberatung	1 087	229 931	889	134 035
69.2	Wirtschaftsprüfung und Steuerberatung; Buchführung	972	252 173	747	135 037
70	Verwaltung und Führung von Unternehmen und Betrieben; Unternehmensberatung	937	360 701	522	53 829
70.1	Verwaltung und Führung von Unternehmen und Betrieben	246	250 556	26	2 807
70.2	Public-Relations- und Unternehmensberatung	691	110 144	496	51 022
71	Architektur- und Ingenieurbüros; technische, physikalische und chemische Untersuchung	3 184	1 001 086	2 384	374 026
71.1	Architektur- und Ingenieurbüros	3 081	888 332	2 333	364 126
71.2	Technische, physikalische und chemische Untersuchung	103	112 753	51	9 901
72	Forschung und Entwicklung	140	111 168	57	8 192
72.1	Forschung und Entwicklung im Bereich Natur-, Ingenieur-, Agrarwissenschaften und Medizin	134	110 968	.	.
72.2	Forschung und Entwicklung im Bereich Rechts-, Wirtschafts- und Sozial- wissenschaften sowie im Bereich Sprach-, Kultur- und Kunstwissenschaften	6	200	.	.
73	Werbung und Marktforschung	521	123 697	404	67 099
73.1	Werbung	509	117 831	396	65 533
73.2	Markt- und Meinungsforschung	12	5 867	8	1 566
74	Sonstige freiberufliche, wissenschaftliche und technische Tätigkeiten	988	127 239	886	71 721
74.1	Ateliers für Textil-, Schmuck-, Grafik- u. ä. Design	208	22 345	187	15 923
74.2	Fotografie und Fotolabors	186	40 154	.	.
74.3	Übersetzen und Dolmetschen	65	5 973	.	.
74.9	Sonstige freiberufliche, wissenschaftliche und technische Tätigkeiten a. n. g.	529	58 766	462	39 703
75	Veterinärwesen	268	69 110	243	55 062

Lieferungen und Leistungen 2016
und Wirtschaftszweigen

Steuerpflichtige der Rechtsform						WZ 2008
Personengesellschaften		Kapitalgesellschaften		Übrige Rechtsformen		
Anzahl	1 000 EUR	Anzahl	1 000 EUR	Anzahl	1 000 EUR	
1 471	250 249	471	598 534	99	291 889	L
1 471	250 249	471	598 534	99	291 889	68
45	15 131	87	99 329	3	369	68.1
1 292	178 831	167	256 669	91	282 242	68.2
134	56 286	217	242 536	5	9 278	68.3
803	430 869	1 142	911 946	20	33 289	M
286	147 123	69
190	91 667	8	4 230	-	-	69.1
96	55 456	69.2
66	30 634	344	275 412	5	826	70
24	24 087	196	223 662	-	-	70.1
42	6 547	148	51 750	5	826	70.2
.	.	466	418 814	.	.	71
322	152 484	71.1
.	71.2
.	.	69	87 795	.	.	72
9	7 948	72.1
.	.	.	.	-	-	72.2
.	73
.	73.1
-	-	4	4 301	-	-	73.2
.	74
13	978	8	5 444	-	-	74.1
.	.	.	.	-	-	74.2
.	74.3
.	.	40	13 767	.	.	74.9
22	10 840	75

WZ 2008	Wirtschaftszweig	Steuer- pflichtige	Lieferungen und Leistungen	Davon	
				Einzelunternehmen	
		Anzahl	1 000 EUR	Anzahl	1 000 EUR
N	Erbringung von sonstigen wirtschaftlichen Dienstleistungen	4 047	2 010 065	2 929	654 191
77	Vermietung von beweglichen Sachen	618	452 635	408	262 428
77.1	Vermietung von Kraftwagen	129	42 452	102	23 715
77.2	Vermietung von Gebrauchsgütern
77.3	Vermietung von Maschinen, Geräten und sonstigen beweglichen Sachen	419	381 774	255	218 344
77.4	Leasing von nichtfinanziellen immateriellen vermögensgegenständen (ohne Copyrights)
78	Vermittlung und Überlassung von Arbeitskräften	178	448 055	64	28 439
78.1	Vermittlung von Arbeitskräften	96	150 299	42	11 561
78.2	Befristete Überlassung von Arbeitskräften	53	252 585	14	11 413
78.3	Sonstige Überlassung von Arbeitskräften	29	45 170	8	5 465
79	Reisebüros, Reiseveranstalter und Erbringung sonstiger Reservierungsdienstleistungen	299	58 138	245	33 774
79.1	Reisebüros und Reiseveranstalter	290	55 730	.	.
79.9	Erbringung sonstiger Reservierungsdienstleistungen	9	2 408	.	.
80	Wach- und Sicherheitsdienste sowie Detekteien	132	107 882	97	32 946
80.1	Private Wach- und Sicherheitsdienste	85	94 799	.	.
80.2	Sicherheitsdienste mithilfe von Überwachungs- und Alarmsystemen	11	6 926	.	.
80.3	Detekteien	36	6 157	.	.
81	Gebäudebetreuung; Garten- und Landschaftsbau	1 865	461 547	1 605	218 204
81.1	Hausmeisterdienste	928	101 193	872	74 834
81.2	Reinigung von Gebäuden, Straßen und Verkehrsmitteln	493	217 256	393	78 441
81.3	Garten- und Landschaftsbau sowie Erbringung von sonstigen gärtnerischen Dienstleistungen	444	143 098	340	64 928
82	Erbringung von wirtschaftlichen Dienstleistungen für Unternehmen und Privatpersonen a.n.g.	955	481 808	510	78 401
82.1	Sekretariats- und Schreibdienste, Copy-Shops	174	18 676	160	12 943
82.2	Call Center	9	3 867	6	1 388
82.3	Messe-, Ausstellungs- und Kongressveranstalter	100	43 419	.	.
82.9	Erbringung sonstiger wirtschaftlicher Dienstleistungen für Unternehmen und Privatpersonen	672	415 845	.	.
P	Erziehung und Unterricht	819	146 033	706	70 593
85	Erziehung und Unterricht	819	146 033	706	70 593
85.1	Kindergärten und Vorschulen	.	.	-	-
85.2	Grundschulen	-	-	-	-
85.3	Weiterführende Schulen
85.4	Tertiärer und post-sekundärer, nicht tertiärer Unterricht	26	23 398	16	1 016
85.5	Sonstiger Unterricht	733	99 974	649	64 653
85.6	Erbringung von Dienstleistungen für den Unterricht	7	3 273	.	.

Lieferungen und Leistungen 2016
und Wirtschaftszweigen

Steuerpflichtige der Rechtsform						WZ 2008
Personengesellschaften		Kapitalgesellschaften		Übrige Rechtsformen		
Anzahl	1 000 EUR	Anzahl	1 000 EUR	Anzahl	1 000 EUR	
354	282 804	735	1 056 622	29	16 447	N
.	.	79	86 608	.	.	77
14	4 416	13	14 321	-	-	77.1
12	5 667	7	2 373	-	-	77.2
.	.	59	69 914	.	.	77.3
-	-	-	-	-	-	77.4
.	.	94	342 102	.	.	78
8	9 316	46	129 422	-	-	78.1
8	52 610	31	188 562	-	-	78.2
.	.	17	24 118	.	.	78.3
.	.	24	16 423	.	.	79
.	.	24	16 423	.	.	79.1
-	-	-	-	.	.	79.9
5	4 442	30	70 494	-	-	80
.	.	22	66 402	-	-	80.1
.	.	.	.	-	-	80.2
-	-	.	.	-	-	80.3
79	45 122	175	195 054	6	3 168	81
.	.	39	24 221	.	.	81.1
.	.	72	115 951	.	.	81.2
37	20 280	64	54 883	3	3 007	81.3
93	44 960	333	345 942	19	12 505	82
4	1 164	10	4 569	-	-	82.1
-	-	3	2 479	-	-	82.2
4	347	15	33 541	.	.	82.3
85	43 449	305	305 352	.	.	82.9
21	6 422	77	32 305	15	36 713	P
21	6 422	77	32 305	15	36 713	85
-	-	-	-	.	.	85.1
-	-	-	-	-	-	85.2
.	.	10	4 298	.	.	85.3
-	-	85.4
.	.	61	22 855	.	.	85.5
-	-	.	.	-	-	85.6

WZ 2008	Wirtschaftszweig	Steuer- pflichtige	Lieferungen und Leistungen	Davon	
		Anzahl	1 000 EUR	Einzelunternehmen	
				Anzahl	1 000 EUR
Q	Gesundheits- und Sozialwesen	904	1 640 818	606	105 366
86	Gesundheitswesen	703	821 688	.	.
86.1	Krankenhäuser	31	596 280	.	.
86.2	Arzt- und Zahnarztpraxen	277	98 674	225	65 124
86.9	Gesundheitswesen a.n.g.	395	126 734	.	.
87	Heime (ohne Erholungs- und Ferienheime)	26	65 224	.	.
87.1	Pflegeheime	11	13 545	-	-
87.2	Stationäre Einrichtungen zur psychosozialen Betreuung, Suchtbekämpfung u.Ä.	.	.	-	-
87.3	Altenheime; Alten- und Behindertenwohnheime
87.9	Sonstige Heime (ohne Erholungs- und Ferienheime)	-	-	-	-
88	Sozialwesen (ohne Heime)	175	753 906	.	.
88.1	Soziale Betreuung älterer Menschen und Behinderter	55	41 976	37	5 700
88.9	Sonstiges Sozialwesen (ohne Heime)	120	711 929	.	.
R	Kunst, Unterhaltung und Erholung	1 636	382 465	1 156	149 625
90	Kreative, künstlerische und unterhaltende Tätigkeiten	652	89 417	583	45 973
91	Bibliotheken, Archive, Museen, botanische und zoologische Gärten	17	4 953	.	.
92	Spiel-, Wett- und Lotteriewesen	106	70 840	.	.
93	Erbringung von Dienstleistungen des Sports, der Unterhaltung und der Erholung	861	217 256	493	77 396
93.1	Erbringung von Dienstleistungen des Sports	427	109 264	158	23 659
93.2	Erbringung von sonstigen Dienstleistungen der Unterhaltung und der Erholung	434	107 991	335	53 737
S	Erbringung von sonstigen Dienstleistungen	7 803	1 826 474	6 667	766 770
94	Interessenvertretungen sowie kirchliche und sonstige religiöse Vereinigungen (ohne Sozialwesen und Sport)	371	181 137	3	108
94.1	Wirtschafts- und Arbeitgeberverbände, Berufsorganisationen	16	3 119	.	.
94.2	Arbeitnehmervereinigungen	-	-	-	-
94.9	Kirchliche Vereinigungen; politische Parteien sowie sonstige Interessenvertretungen und Vereinigungen a. n. g.	355	178 018	.	.
95	Reparatur von Datenverarbeitungsgeräten und Gebrauchsgütern	230	40 043	205	27 634
95.1	Reparatur von Datenverarbeitungs- und Telekommunikationsgeräten	26	5 946	20	1 650
95.2	Reparatur von Gebrauchsgütern	204	34 097	185	25 985
96	Erbringung von sonstigen überwiegend persönlichen Dienstleistungen	7 202	1 605 293	6 459	739 028
A-S	Insgesamt	73 964	60 973 895	54 873	14 535 783

Lieferungen und Leistungen 2016
und Wirtschaftszweigen

Steuerpflichtige der Rechtsform						WZ 2008
Personengesellschaften		Kapitalgesellschaften		Übrige Rechtsformen		
Anzahl	1 000 EUR	Anzahl	1 000 EUR	Anzahl	1 000 EUR	
88	74 188	119	785 358	91	675 906	Q
.	86
.	86.1
48	33 278	4	272	-	-	86.2
27	31 882	51	62 446	.	.	86.9
4	328	87
.	.	8	13 435	.	.	87.1
-	-	.	.	-	-	87.2
.	.	.	.	5	23 597	87.3
-	-	-	-	-	-	87.9
.	.	27	482 190	.	.	88
.	.	10	21 383	.	.	88.1
.	.	17	460 807	75	249 137	88.9
127	83 747	158	107 606	195	41 486	R
.	.	20	15 806	.	.	90
.	.	7	3 695	7	959	91
9	33 650	17	11 025	.	.	92
71	22 556	114	77 081	183	40 223	93
36	12 455	69	34 611	164	38 540	93.1
35	10 101	45	42 470	19	1 683	93.2
301	103 678	416	723 882	419	232 144	S
.	.	9	9 757	.	.	94
-	-	94.1
-	-	-	-	-	-	94.2
.	.	.	.	343	168 181	94.9
.	.	11	5 841	.	.	95
.	.	.	.	-	-	95.1
11	4 905	95.2
286	97 329	396	708 283	61	60 654	96
7 257	11 311 499	10 459	32 259 835	1 375	2 866 779	A-S

Noch: 4. Steuerpflichtige und deren
4.5 nach der Besteuerung der

WZ 2008	Wirtschaftsabschnitt	Steuer- pflichtige	Lieferungen und Leistungen	Steuerpflichtige Umsätze					
				zu 19 %		zu 7 %		zu anderen Steuersätzen	
				Anzahl	1 000 EUR	Fälle	1 000 EUR	Fälle	1 000 EUR
A	Land- und Forstwirtschaft, Fischerei	1 908	1 992 668	1 823	443 853	1 592	1 491 069	17	127
B	Bergbau und Gewinnung von Steinen und Erden	40	86 528	40	83 668	3	27	4	3
C	Verarbeitendes Gewerbe	6 676	20 185 690	6 608	12 144 458	1 603	1 778 218	124	- 10
D	Energieversorgung	885	3 857 789	883	3 287 343	71	95 310	23	17
E	Wasserversorgung; Abwasser- und Abfallentsorgung und Beseitigung von Umweltverschmutzungen	304	715 349	292	343 996	83	262 080	21	- 16
F	Baugewerbe	13 489	5 841 309	13 224	4 382 168	374	5 382	104	641
G	Handel; Instandhaltung und Reparatur von Kraftfahrzeugen	13 915	14 038 622	13 821	11 279 155	4 542	2 045 062	140	81
H	Verkehr und Lagerei	2 573	2 017 819	2 567	1 791 770	650	170 600	17	2
I	Gastgewerbe	5 049	1 092 663	5 001	703 916	4 585	381 033	4	13
J	Information und Kommunikation	1 453	1 006 607	1 449	807 697	174	50 243	10	- 529
K	Erbringung von Finanz- und Versicherungsdienstleistungen	385	399 995	384	294 514	34	878	.	.
L	Grundstücks- und Wohnungswesen	3 981	1 457 898	3 928	698 802	378	15 358	14	26
M	Erbringung von freiberuflichen, wissenschaftlichen und technischen Dienstleistungen	8 097	2 275 105	8 084	2 079 887	790	36 054	170	4
N	Erbringung von sonstigen wirtschaftlichen Dienstleistungen	4 047	2 010 065	4 011	1 823 897	486	39 502	35	65
P	Erziehung und Unterricht	819	146 033	813	90 373	243	5 681	.	.
Q	Gesundheits- und Sozialwesen	904	1 640 818	834	127 846	392	87 184	-	-
R	Kunst, Unterhaltung und Erholung	1 636	382 465	1 561	284 542	888	70 881	3	3
S	Erbringung von sonstigen Dienstleistungen	7 803	1 826 474	7 755	1 449 149	920	104 013	26	14
A-S	Insgesamt	73 964	60 973 895	73 078	42 117 033	17 808	6 638 574	715	450

Lieferungen und Leistungen 2016
Umsätze und Wirtschaftsabschnitten

Steuerpflichtige Umsätze				Steuerfreie Umsätze						WZ 2008
nach § 24 Abs. 1 UStG		nach § 13b UStG, für die der Leistungsempfänger die Steuer schuldet		zusammen		davon				
Fälle	1 000 EUR	Fälle	1 000 EUR			mit Vorsteuerabzug		ohne Vorsteuerabzug		
				Fälle	1 000 EUR	Fälle	1 000 EUR	Fälle	1 000 EUR	
.	.	284	8 018	490	49 596	139	32 183	407	17 413	A
-	-	8	944	14	1 886	4	1 780	12	106	B
-	-	2 329	488 633	2 038	5 774 392	1 842	5 758 932	390	15 460	C
-	-	99	416 245	90	58 873	18	27 791	77	31 082	D
-	-	147	94 747	75	14 542	46	12 967	34	1 576	E
-	-	9 375	1 360 689	595	92 429	263	9 225	358	83 204	F
-	-	1 461	128 862	2 979	585 462	1 958	553 044	1 390	32 418	G
-	-	227	13 405	397	42 043	271	30 000	166	12 042	H
-	-	58	1 293	235	6 406	39	892	201	5 514	I
-	-	102	77 605	233	71 591	161	66 140	96	5 451	J
-	-	24	2 684	37	101 910	20	91 188	18	10 722	K
-	-	132	21 950	985	721 763	66	3 752	939	718 011	L
.	.	228	25 102	725	134 051	282	118 546	480	15 504	M
-	-	1 085	84 289	526	62 312	313	30 686	349	31 626	N
-	-	14	158	254	49 820	28	1 151	238	48 669	P
-	-	28	446	480	1 425 342	24	657	467	1 424 685	Q
-	-	84	3 169	215	23 871	62	1 357	164	22 514	R
-	-	1 224	142 962	584	130 336	253	20 876	369	109 460	S
.	.	16 909	2 871 200	10 952	9 346 624	5 789	6 761 167	6 155	2 585 457	A-S

WZ 2008	Wirtschaftszweig	Steuer- pflichtige	Lieferungen und Leistungen	Steuerpflichtige Umsätze					
				zu 19 %		zu 7 %		zu anderen Steuersätzen	
				Anzahl	1 000 EUR	Fälle	1 000 EUR	Fälle	1 000 EUR
A	Land- und Forstwirtschaft, Fischerei	1 908	1 992 668	1 823	443 853	1 592	1 491 069	17	127
01	Landwirtschaft, Jagd und damit verbundene Tätigkeiten	1 587	1 753 462	1 505	299 118	1 433	1 403 148	.	.
01.1	Anbau einjähriger Pflanzen	301	240 005	282	42 122	291	195 918	3	155
01.2	Anbau mehrjähriger Pflanzen	33	27 643	-	-
01.3	Betrieb von Baumschulen sowie Anbau von Pflanzen zu Vermehrungszwecken	36	10 197	33	3 548	34	6 459	.	.
01.4	Tierhaltung	273	323 391	255	28 219	230	269 156	-	-
01.5	Gemischte Landwirtschaft	.	.	784	183 281	786	888 501	10	29
01.6	Erbringung von landwirtschaftlichen Dienstleistungen	121	63 586	118	31 736	61	26 178	.	.
01.7	Jagd, Fallenstellerei und damit verbundene Tätigkeiten	-	-
02	Forstwirtschaft und Holzeinschlag	298	233 358	297	143 795	140	83 095	.	.
02.1	Forstwirtschaft	58	166 736	58	79 684	36	81 384	.	.
02.2	Holzeinschlag	75	12 112	75	11 341	51	573	-	-
02.3	Sammeln von wild wachsenden Produkten (ohne Holz)	-	-	-	-	-	-	-	-
02.4	Erbringung von Dienstleistungen für Forstwirtschaft und Holzeinschlag	165	54 510	164	52 770	53	1 138	.	.
03	Fischerei und Aquakultur	23	5 848	21	940	19	4 826	-	-
03.1	Fischerei	9	1 898	8	527	7	1 320	-	-
03.2	Aquakultur	14	3 950	13	413	12	3 507	-	-
B	Bergbau und Gewinnung von Steinen und Erden	40	86 528	40	83 668	3	27	4	3
05	Kohlenbergbau	-	-	-	-	-	-	-	-
05.1	Steinkohlenbergbau	-	-	-	-	-	-	-	-
05.2	Braunkohlenbergbau	-	-	-	-	-	-	-	-
06	Gewinnung von Erdöl und Erdgas	-	-	-	-	-	-	-	-
06.1	Gewinnung von Erdöl	-	-	-	-	-	-	-	-
06.2	Gewinnung von Erdgas	-	-	-	-	-	-	-	-
07	Erzbergbau	-	-	-	-	-	-	-	-
07.1	Eisenerzbergbau	-	-	-	-	-	-	-	-
07.2	NE-Metallerzbergbau	-	-	-	-	-	-	-	-
08	Gewinnung von Steinen und Erden, sonstiger Bergbau	3	27	4	3
08.1	Gewinnung von Natursteinen, Kies, Sand, Ton und Kaolin	36	84 106	36	82 133	3	27	4	3
08.9	Sonstiger Bergbau; Gewinnung von Steinen und Erden a.n.g.	-	-	-	-
09	Erbringen von Dienstleistungen für den Bergbau und für die Gewinnung von Steinen und Erden	-	-	-	-
09.1	Erbringen von Dienstleistungen für die Gewinnung von Erdöl und Erdgas	-	-	-	-	-	-	-	-
09.9	Erbringen von Dienstleistungen für sonstigen Bergbau und für die Gewinnung von Steinen und Erden	-	-	-	-

Noch: 4. Steuerpflichtige und deren
Noch: 4.6 nach der Besteuerung der

WZ 2008	Wirtschaftszweig	Steuer- pflichtige	Lieferungen und Leistungen	Steuerpflichtige Umsätze					
				zu 19 %		zu 7 %		zu anderen Steuersätzen	
				Anzahl	1 000 EUR	Fälle	1 000 EUR	Fälle	1 000 EUR
20	Herstellung von chemischen Erzeugnissen	85	449 154	84	279 089	14	974	.	.
20.1	Herstellung von chemischen Grundstoffen, Düngemitteln und Stickstoffverbindungen, Kunststoffen in Primärformen und synthetischem Kautschuk in Primärformen	44	308 599	43	185 611	9	574	.	.
20.2	Herstellung von Schädlingsbekämpfungsmitteln, Pflanzenschutz- und Desinfektionsmitteln	-	-	-	-	-	-	-	-
20.3	Herstellung von Anstrichmitteln, Druckfarben und Kitt	-	-	-	-
20.4	Herstellung von Seifen, Wasch-, Reinigungs- und Körperpflegemitteln sowie von Duftstoffen	19	51 865	19	39 922	.	.	-	-
20.5	Herstellung von sonstigen chemischen Erzeugnissen	19	18 407	19	15 321	.	.	-	-
20.6	Herstellung von Chemiefasern	-	-	-	-
21	Herstellung von pharmazeutischen Erzeugnissen	16	134 188	16	130 594	6	266	-	-
21.1	Herstellung von pharmazeutischen Grundstoffen	-	-
21.2	Herstellung von pharmazeutischen Spezialitäten und sonstigen pharmazeutischen Erzeugnissen	-	-
22	Herstellung von Gummi- und Kunststoffwaren	248	1 629 159	248	1 153 884	14	4 825	12	13
22.1	Herstellung von Gummiwaren	32	79 992	32	43 147
22.2	Herstellung von Kunststoffwaren	216	1 549 167	216	1 110 737
23	Herstellung von Glas und Glaswaren, Keramik, Verarbeitung von Steinen und Erden	511	1 043 129	509	770 296	47	735	18	65
23.1	Herstellung von Glas und Glaswaren	152	298 275	152	162 315	8	66	.	.
23.2	Herstellung von feuerfesten keramischen Werkstoffen und Waren	-	-	-	-
23.3	Herstellung von keramischen Baumaterialien	7	4 055	7	3 604	-	-	-	-
23.4	Herstellung von sonstigen Porzellan- und keramischen Erzeugnissen	67	242 698	67	156 509	15	182	.	.
23.5	Herstellung von Zement, Kalk und gebranntem Gips	-	-
23.6	Herstellung von Erzeugnissen aus Beton, Zement und Gips	75	297 353	74	272 391	12	336	11	24
23.7	Be- und Verarbeitung von Naturwerksteinen und Natursteinen a. n. g.	195	75 024	194	70 565	9	142	.	.
23.9	Herstellung von Schleifkörpern und Schleifmitteln auf Unterlage sowie sonstigen Erzeugnissen aus nichtmetallischen Mineralien a.n.g.	11	47 219	11	36 471

Lieferungen und Leistungen 2016
Umsätze und Wirtschaftszweigen

Steuerpflichtige Umsätze				Steuerfreie Umsätze						WZ 2008
nach § 24 Abs. 1 UStG		nach § 13b UStG, für die der Leistungsempfänger die Steuer schuldet		zusammen		davon				
						mit Vorsteuerabzug		ohne Vorsteuerabzug		
Fälle	1 000 EUR	Fälle	1 000 EUR	Anzahl	1 000 EUR	Fälle	1 000 EUR	Fälle	1 000 EUR	
-	-	22	12 139	52	156 953	48	156 509	10	444	20
-	-	17	12 092	28	110 322	20.1
-	-	-	-	-	-	-	-	-	-	20.2
-	-	-	-	20.3
-	-	.	.	9	11 543	9	11 543	-	-	20.4
-	-	-	-	20.5
-	-	-	-	20.6
-	-	.	.	13	3 319	13	3 016	3	304	21
-	-	-	-	-	-	21.1
-	-	3	304	21.2
-	-	107	45 759	155	424 678	153	424 312	20	366	22
-	-	7	768	12	36 077	22.1
-	-	100	44 990	143	388 602	22.2
-	-	153	26 582	130	245 451	120	245 410	21	41	23
-	-	25	2 776	65	133 118	63	133 096	5	22	23.1
-	-	-	-	23.2
-	-	23.3
-	-	13	155	32	85 811	30	85 688	4	123	23.4
-	-	-	-	23.5
-	-	26	20 314	15	4 287	12	4 412	6	- 125	23.6
-	-	83	3 010	9	1 308	23.7
-	-	.	.	5	10 644	23.9

Noch: 4. Steuerpflichtige und deren
Noch: 4.6 nach der Besteuerung der

WZ 2008	Wirtschaftszweig	Steuer- pflichtige	Lieferungen und Leistungen	Steuerpflichtige Umsätze					
				zu 19 %		zu 7 %		zu anderen Steuersätzen	
				Anzahl	1 000 EUR	Fälle	1 000 EUR	Fälle	1 000 EUR
24	Metallerzeugung und -bearbeitung	59	865 510	59	468 260	6	38	.	.
24.1	Erzeugung von Roheisen, Stahl und Ferrolegierungen	-	-
24.2	Herstellung von Stahlrohren, Rohrform-, Rohrverschluss- und Rohrverbindungsstücken aus Stahl	11	50 099	11	40 195
24.3	Sonstige erste Bearbeitung von Eisen und Stahl	-	-
24.4	Erzeugung und erste Bearbeitung von NE-Metallen	24	138 660	24	76 697	-	-	-	-
24.5	Gießereien	15	239 955	15	179 441	.	.	-	-
25	Herstellung von Metallerzeugnissen	1 637	3 319 034	1 632	2 629 781	55	1 044	33	- 154
25.1	Stahl- und Leichtmetallbau	400	989 264	399	784 397	11	78	12	- 174
25.2	Herstellung von Metalltanks und -behältern; Herstellung von Heizkörpern und -kesseln für Zentralheizungen	.	.	13	52 115	-	-	-	-
25.3	Herstellung von Dampfkesseln (ohne Zentralheizungskessel)	5	9 142	5	5 325	-	-	-	-
25.4	Herstellung von Waffen und Munition	.	.	12	11 465	.	.	-	-
25.5	Herstellung von Schmiede-, Press-, Zieh- und Stanzteilen, gewalzten Ringen und pulvermetallurgischen Erzeugnissen	102	503 907	102	369 547
25.6	Oberflächenveredlung und Wärmebehandlung; Mechanik a.n.g.	656	800 227	655	702 640	25	208	9	6
25.7	Herstellung von Schneidwaren, Werkzeugen, Schössern und Beschlägen aus unedlen Metallen	197	438 444	197	321 093	5	51	.	.
25.9	Herstellung von sonstigen Metallwaren	252	475 965	249	383 198	9	680	7	14
26	Herstellung von Datenverarbeitungs- geräten, elektronischen und optischen Erzeugnissen	335	2 143 176	334	1 265 415	29	14 785	12	27
26.1	Herstellung von elektronischen Bauelementen und Leiterplatten	94	629 033	93	410 710	5	149	3	- 2
26.2	Herstellung von Datenverarbeitungs- geräten und peripheren Geräten	38	252 601	38	220 641	.	.	3	0
26.3	Herstellung von Geräten und Einrichtungen der Telekommunikationstechnik	.	.	47	59 061
26.4	Herstellung von Geräten der Unterhaltungselektronik	-	-	-	-	-	-	-	-
26.5	Herstellung von Mess-, Kontroll-, Navigations- u. ä. Instrumenten und Vorrichtungen; Herstellung von Uhren	98	469 962	98	252 598	5	15	.	.
26.6	Herstellung von Bestrahlungs- und Elektrotherapiegeräten und elektromedizinischen Geräten	13	44 168	13	18 173	9	14 289	-	-
26.7	Herstellung von optischen und fotografischen Instrumenten und Geräten	42	676 299	42	303 210	5	263	.	.
26.8	Herstellung von magnetischen und optischen Datenträgern	.	.	3	1 023	.	.	-	-

Lieferungen und Leistungen 2016
Umsätze und Wirtschaftszweigen

Steuerpflichtige Umsätze				Steuerfreie Umsätze						WZ 2008
nach § 24 Abs. 1 UStG		nach § 13b UStG, für die der Leistungsempfänger die Steuer schuldet		zusammen		davon				
						mit Vorsteuerabzug		ohne Vorsteuerabzug		
Fälle	1 000 EUR	Fälle	1 000 EUR	Anzahl	1 000 EUR	Fälle	1 000 EUR	Fälle	1 000 EUR	
-	-	33	37 075	20	360 139	19	360 050	3	89	24
-	-	24.1
-	-	4	1 391	5	8 482	24.2
-	-	24.3
-	-	14	29 751	-	-	24.4
-	-	9	534	11	59 979	11	59 979	-	-	24.5
-	-	935	197 646	441	490 717	408	489 487	74	1 231	25
-	-	278	128 483	72	76 480	56	76 028	22	453	25.1
-	-	8	1 536	.	.	6	26 180	.	.	25.2
-	-	25.3
-	-	.	.	5	10 785	5	10 785	-	-	25.4
-	-	62	19 335	47	114 999	25.5
-	-	342	28 894	136	68 479	124	68 229	26	251	25.6
-	-	89	2 363	85	114 936	84	114 658	8	278	25.7
-	-	150	13 787	88	78 286	86	78 231	9	55	25.9
-	-	111	45 281	193	817 667	184	814 620	30	3 047	26
-	-	37	26 560	62	191 617	61	190 783	7	834	26.1
-	-	.	.	15	21 907	14	21 422	4	486	26.2
-	-	27	6 914	.	.	11	3 622	.	.	26.3
-	-	-	-	-	-	-	-	-	-	26.4
-	-	30	1 597	61	215 722	58	215 212	10	510	26.5
-	-	.	.	6	11 702	26.6
-	-	8	218	33	372 610	32	371 433	4	1 177	26.7
-	-	-	-	-	-	26.8

Noch: 4. Steuerpflichtige und deren
Noch: 4.6 nach der Besteuerung der

WZ 2008	Wirtschaftszweig	Steuer- pflichtige	Lieferungen und Leistungen	Steuerpflichtige Umsätze					
				zu 19 %		zu 7 %		zu anderen Steuersätzen	
				Anzahl	1 000 EUR	Fälle	1 000 EUR	Fälle	1 000 EUR
27	Herstellung von elektrischen Ausrüstungen	227	499 696	226	391 528	11	25	7	5
27.1	Herstellung von Elektromotoren, Generatoren, Transformatoren, Elektrizitätsverteilungs- und -schalteinrichtungen	54	92 063	54	77 564	-	-	.	.
27.2	Herstellung von Batterien und Akkumulatoren	.	.	7	78 693	-	-	.	.
27.3	Herstellung von Kabeln und elektrischem Installationsmaterial	.	.	22	55 745
27.4	Herstellung von elektrischen Lampen und Leuchten	28	50 555	28	37 690	-	-	-	-
27.5	Herstellung von Haushaltsgeräten	.	.	7	8 567	.	.	-	-
27.9	Herstellung von sonstigen elektrischen Ausrüstungen und Geräten a.n.g.	109	196 849	108	133 269	7	15	.	.
28	Maschinenbau	403	2 021 338	401	1 374 309	20	20	6	6
28.1	Herstellung von nicht wirtschaftszweigspezifischen Maschinen	45	844 025	45	509 068
28.2	Herstellung von sonstigen nicht wirtschaftszweigspezifischen Maschinen	176	350 163	175	282 548	8	6	.	.
28.3	Herstellung von land- und forstwirtschaftlichen Maschinen	6	2 574	6	2 408	-	-	-	-
28.4	Herstellung von Werkzeugmaschinen	47	258 501	47	217 880	6	5	.	.
28.9	Herstellung von Maschinen für sonstige bestimmte Wirtschaftszweige	129	566 075	128	362 405
29	Herstellung von Kraftwagen und Kraftwagenteilen	89	1 237 072	89	700 672	4	74	.	.
29.1	Herstellung von Kraftwagen und Kraftwagenmotoren	.	.	7	80 609
29.2	Herstellung von Karosserien, Aufbauten und Anhängern	.	.	33	80 261	-	-	-	-
29.3	Herstellung von Teilen und Zubehör für Kraftwagen	49	1 005 236	49	539 802
30	Sonstiger Fahrzeugbau	15	59 484	15	52 636	-	-	-	-
30.1	Schiff- und Bootsbau	-	-	-	-	-	-	-	-
30.2	Schienenfahrzeugbau	-	-	-	-
30.3	Luft- u. Raumfahrzeugbau	-	-	-	-
30.4	Herstellung von militärischen Kampffahrzeugen	-	-	-	-	-	-	-	-
30.9	Herstellung von Fahrzeugen a. n. g.	.	.	9	36 198	-	-	-	-
31	Herstellung von Möbeln	269	415 177	266	380 575	10	490	.	.
32	Herstellung von sonstigen Waren	544	1 501 627	517	435 220	266	187 002	4	3
32.1	Herstellung von Münzen, Schmuck und ähnlichen Erzeugnissen	43	10 089	43	9 122	.	.	-	-
32.2	Herstellung von Musikinstrumenten	29	9 249	29	5 527	.	.	-	-
32.3	Herstellung von Sportgeräten	10	30 738	10	21 596	.	.	-	-
32.4	Herstellung von Spielwaren	32	37 527	32	27 665	6	26	.	.
32.5	Herstellung von medizinischen und zahnmedizinischen Apparaten und Materialien	300	1 321 858	274	292 225	246	186 421	.	.
32.9	Herstellung von Erzeugnissen a.n.g.	130	92 166	129	79 085	9	523	.	.

Lieferungen und Leistungen 2016
Umsätze und Wirtschaftszweigen

Steuerpflichtige Umsätze				Steuerfreie Umsätze						WZ 2008
nach § 24 Abs. 1 UStG		nach § 13b UStG, für die der Leistungsempfänger die Steuer schuldet		zusammen		davon				
						mit Vorsteuerabzug		ohne Vorsteuerabzug		
Fälle	1 000 EUR	Fälle	1 000 EUR	Anzahl	1 000 EUR	Fälle	1 000 EUR	Fälle	1 000 EUR	
-	-	90	20 766	104	87 373	100	87 300	12	72	27
-	-	24	11 784	17	2 713	27.1
-	-	4	209	5	4 623	5	4 623	-	-	27.2
-	-	10	215	11	9 252	27.3
-	-	9	61	18	12 804	27.4
-	-	-	-	3	2 912	3	2 912	-	-	27.5
-	-	43	8 496	50	55 068	48	55 043	5	25	27.9
-	-	228	23 066	226	623 937	217	623 412	26	524	28
-	-	31	10 067	25	324 891	28.1
-	-	101	5 846	90	61 761	86	61 563	11	198	28.2
-	-	28.3
-	-	28.4
-	-	65	5 413	82	198 247	80	198 024	8	223	28.9
-	-	40	7 608	41	528 717	40	528 187	5	530	29
-	-	.	.	3	53 918	29.1
-	-	.	.	7	16 482	29.2
-	-	26	7 049	31	458 316	29.3
-	-	5	820	9	6 028	9	6 028	-	-	30
-	-	-	-	-	-	-	-	-	-	30.1
-	-	-	-	-	-	-	-	-	-	30.2
-	-	-	-	-	-	-	-	-	-	30.3
-	-	-	-	-	-	-	-	-	-	30.4
-	-	-	-	-	-	-	-	-	-	30.9
-	-	120	9 855	47	24 254	38	23 827	14	426	31
-	-	88	3 923	166	875 479	136	872 366	45	3 113	32
-	-	23	723	8	244	5	226	3	18	32.1
-	-	.	.	10	3 696	32.2
-	-	.	.	5	9 046	32.3
-	-	.	.	18	9 809	32.4
-	-	39	1 554	74	841 657	52	838 690	28	2 967	32.5
-	-	21	1 532	51	11 027	47	10 927	9	100	32.9

Noch: 4. Steuerpflichtige und deren
Noch: 4.6 nach der Besteuerung der

WZ 2008	Wirtschaftszweig	Steuer- pflichtige	Lieferungen und Leistungen	Steuerpflichtige Umsätze					
				zu 19 %		zu 7 %		zu anderen Steuersätzen	
				Anzahl	1 000 EUR	Fälle	1 000 EUR	Fälle	1 000 EUR
33	Reparatur und Installation von Maschinen und Ausrüstungen	409	869 931	407	382 968	15	301	7	45
33.1	Reparatur von Metallerzeugnissen, Maschinen und Ausrüstungen	231	713 406	231	261 408	10	271	.	.
33.2	Installation von Maschinen und Ausrüstungen a.n.g.	178	156 525	176	121 560	5	30	.	.
D	Energieversorgung	885	3 857 789	883	3 287 343	71	95 310	23	17
35	Energieversorgung	885	3 857 789	883	3 287 343	71	95 310	23	17
35.1	Elektrizitätsversorgung	830	3 563 651	828	3 035 242	54	87 506	.	.
35.2	Gasversorgung	25	155 677	25	142 239	7	2 109	.	.
35.3	Wärme- und Kälteversorgung	30	138 460	30	109 862	10	5 695	.	.
E	Wasserversorgung; Abwasser- und Abfallentsorgung und Beseitigung von Umweltverschmutzungen	304	715 349	292	343 996	83	262 080	21	- 16
36	Wasserversorgung	68	271 730	61	8 958	63	261 616	.	.
37	Abwasserentsorgung	23	33 977	23	33 365
38	Sammlung, Behandlung und Beseitigung von Abfällen; Rückgewinnung	195	378 615	191	272 312	17	463	11	- 16
38.1	Sammlung von Abfällen	.	.	46	64 941	.	.	6	- 17
38.2	Abfallbehandlung und -beseitigung	.	.	32	67 257
38.3	Rückgewinnung	117	236 015	113	140 114	11	346	.	.
39	Beseitigung von Umweltverschmut- zungen und sonstige Entsorgung	18	31 027	17	29 361	.	.	-	-
F	Baugewerbe	13 489	5 841 309	13 224	4 382 168	374	5 382	104	641
41	Hochbau	558	884 054	548	647 522	21	50	12	6
41.1	Erschließung von Grundstücken; Bauträger	111	176 949	107	104 825	5	10	.	.
41.2	Bau von Gebäuden	447	707 105	441	542 698	16	39	.	.
42	Tiefbau	351	649 226	330	456 414	9	318	10	46
42.1	Bau von Straßen und Bahnverkehrsstrecken	170	399 896	156	316 484	6	157	6	11
42.2	Leitungstiefbau und Kläranlagenbau	81	116 446	79	46 657
42.9	Sonstiger Tiefbau	100	132 883	95	93 273
43	Vorbereitende Baustellenarbeiten, Bauinstallation und sonstiges Ausbaugewerbe	12 580	4 308 028	12 346	3 278 231	344	5 014	82	589
43.1	Abbrucharbeiten und vorbereitende Baustellenarbeiten	224	113 398	215	71 832	14	329	3	11
43.2	Bauinstallation	4 485	1 914 111	4 403	1 445 786	152	2 184	29	69
43.3	Sonstiger Ausbau	5 374	1 340 771	5 285	1 046 675	128	1 668	31	47
43.9	Sonstige spezialisierte Bautätigkeiten	2 497	939 749	2 443	713 938	50	833	19	463

Lieferungen und Leistungen 2016
Umsätze und Wirtschaftszweigen

Steuerpflichtige Umsätze				Steuerfreie Umsätze						WZ 2008
nach § 24 Abs. 1 UStG		nach § 13b UStG, für die der Leistungsempfänger die Steuer schuldet		zusammen		davon				
						mit Vorsteuerabzug		ohne Vorsteuerabzug		
Fälle	1 000 EUR	Fälle	1 000 EUR	Anzahl	1 000 EUR	Fälle	1 000 EUR	Fälle	1 000 EUR	
-	-	137	30 546	70	456 071	53	455 936	22	135	33
-	-	59	13 909	39	437 798	30	437 728	13	69	33.1
-	-	78	16 637	31	18 273	23	18 208	9	65	33.2
-	-	99	416 245	90	58 873	18	27 791	77	31 082	D
-	-	99	416 245	90	58 873	18	27 791	77	31 082	35
-	-	91	402 400	76	38 492	15	27 656	65	10 837	35.1
-	-	.	.	7	747	-	-	7	747	35.2
-	-	.	.	7	19 634	3	135	5	19 499	35.3
-	-	147	94 747	75	14 542	46	12 967	34	1 576	E
-	-	7	4	17	1 153	36
-	-	7	525	37
-	-	122	92 872	52	12 985	41	12 553	15	431	38
-	-	30	4 863	8	225	38.1
-	-	14	4 816	5	398	38.2
-	-	78	83 193	39	12 362	31	12 295	11	67	38.3
-	-	11	1 345	39
-	-	9 375	1 360 689	595	92 429	263	9 225	358	83 204	F
-	-	324	160 454	73	76 022	9	54	67	75 968	41
-	-	29	28 045	38	44 068	41.1
-	-	295	132 410	35	31 954	41.2
-	-	248	191 922	34	525	13	143	24	382	42
-	-	115	82 904	12	340	4	68	9	272	42.1
-	-	60	69 684	11	69	4	20	8	49	42.2
-	-	73	39 334	11	116	5	54	7	62	42.9
-	-	8 803	1 008 313	488	15 882	241	9 028	267	6 853	43
-	-	155	40 657	21	569	10	244	12	325	43.1
-	-	3 028	460 235	193	5 837	104	3 693	102	2 144	43.2
-	-	3 861	288 352	160	4 030	76	2 025	90	2 005	43.3
-	-	1 759	219 070	114	5 446	51	3 066	63	2 380	43.9

Noch: 4. Steuerpflichtige und deren
Noch: 4.6 nach der Besteuerung der

WZ 2008	Wirtschaftszweig	Steuer- pflichtige	Lieferungen und Leistungen	Steuerpflichtige Umsätze					
				zu 19 %		zu 7 %		zu anderen Steuersätzen	
				Anzahl	1 000 EUR	Fälle	1 000 EUR	Fälle	1 000 EUR
G	Handel; Instandhaltung und Reparatur von Kraftfahrzeugen	13 915	14 038 622	13 821	11 279 155	4 542	2 045 062	140	81
45	Handel mit Kraftfahrzeugen; Instandhaltung und Reparatur von Kraftfahrzeugen	3 171	3 770 126	3 168	3 618 408	170	3 803	57	66
45.1	Handel mit Kraftwagen	1 091	2 756 187	1 091	2 666 124	79	1 925	27	33
45.2	Instandhaltung und Reparatur von Kraftwagen	1 282	536 885	1 281	523 526	45	988	21	24
45.3	Handel mit Kraftwagenteilen und -zubehör	601	400 554	599	353 659	29	800	.	.
45.4	Handel mit Kraftträdern, Kraftradteilen und -zubehör; Instandhaltung und Reparatur von Kraftträdern	197	76 501	197	75 099	17	90	.	.
46	Großhandel (ohne Handel mit Kraftfahrzeugen)	2 529	4 435 443	2 501	3 295 254	589	809 851	49	38
46.1	Handelsvermittlung	1 124	214 173	1 117	183 193	134	8 713	4	38
46.2	Großhandel mit landwirtschaftlichen Grundstoffen und lebenden Tieren	104	332 788	98	126 782	90	199 181	3	3
46.3	Großhandel mit Nahrungs- und Genussmitteln, Getränken und Tabakwaren	192	1 268 052	187	776 515	148	480 075	4	- 1
46.4	Großhandel mit Gebrauchs- und Verbrauchsgütern	237	551 147	234	381 203	62	105 235	7	- 35
46.5	Großhandel mit Geräten der Informations- und Kommunikationstechnik	40	89 104	40	59 771	5	642	-	-
46.6	Großhandel mit sonstigen Maschinen, Ausrüstungen und Zubehör	268	527 994	264	433 244	35	2 264	10	1
46.7	Sonstiger Großhandel	451	1 138 289	448	1 034 612	91	8 349	18	31
46.9	Großhandel ohne ausgeprägten Schwerpunkt	113	313 897	113	299 934	24	5 392	3	0
47	Einzelhandel (ohne Handel mit Kraftfahrzeugen)	8 215	5 833 053	8 152	4 365 493	3 783	1 231 407	34	- 23
47.1	Einzelhandel mit Waren verschiedener Art (in Verkaufsräumen)	1 092	1 331 434	1 089	609 573	657	704 857	5	- 31
47.2	Einzelhandel mit Nahrungs- und Genussmitteln, Getränken und Tabakwaren (in Verkaufsräumen)	810	547 694	781	171 056	685	264 459	-	-
47.3	Einzelhandel mit Motorenkraftstoffen (Tankstellen)	242	311 810	242	284 110	235	25 522	-	-
47.4	Einzelhandel mit Geräten der Informations- und Kommunika- tionstechnik (in Verkaufsräumen)	431	235 297	431	223 079	48	398	3	- 5
47.5	Einzelhandel mit sonstigen Haushalts- geräten, Textilien, Heimwerker- und Einrichtungsbedarf (in Verkaufsräumen)	1 123	666 435	1 122	630 377	171	14 077	14	12
47.6	Einzelhandel mit Verlagsprodukten, Sportausrüstungen und Spielwaren (in Verkaufsräumen)	502	183 320	501	149 961	270	30 247	-	-
47.7	Einzelhandel mit sonstigen Gütern (in Verkaufsräumen)	.	.	2 736	1 964 876	1 354	160 678	9	6
47.8	Einzelhandel an Verkaufsständen und auf Märkten	185	37 656	176	22 601	98	13 342	.	.
47.9	Einzelhandel, nicht in Verkaufsräumen, an Verkaufsständen oder auf Märkten	.	.	1 074	309 860	265	17 828	.	.

Lieferungen und Leistungen 2016
Umsätze und Wirtschaftszweigen

Steuerpflichtige Umsätze				Steuerfreie Umsätze						WZ 2008
nach § 24 Abs. 1 UStG		nach § 13b UStG, für die der Leistungsempfänger die Steuer schuldet		zusammen		davon				
						mit Vorsteuerabzug		ohne Vorsteuerabzug		
Fälle	1 000 EUR	Fälle	1 000 EUR	Anzahl	1 000 EUR	Fälle	1 000 EUR	Fälle	1 000 EUR	
-	-	1 461	128 862	2 979	585 462	1 958	553 044	1 390	32 418	G
-	-	561	6 066	1 002	141 782	649	126 358	563	15 424	45
-	-	182	2 141	554	85 964	390	76 201	317	9 763	45.1
-	-	228	2 419	223	9 927	103	5 121	141	4 806	45.2
-	-	122	1 386	165	44 700	122	44 153	65	546	45.3
-	-	29	121	60	1 191	34	882	40	309	45.4
-	-	365	82 805	636	247 495	541	244 158	150	3 337	46
-	-	126	7 699	166	14 530	132	13 574	43	956	46.1
-	-	9	1 815	26	5 007	21	4 397	13	609	46.2
-	-	8	8	39	11 455	28	11 285	11	171	46.3
-	-	17	803	91	63 940	83	63 238	19	701	46.4
-	-	7	6 486	17	22 205	12	22 198	6	7	46.5
-	-	62	4 258	128	88 227	120	88 025	20	202	46.6
-	-	126	61 517	126	33 779	104	33 099	33	680	46.7
-	-	10	218	43	8 352	41	8 343	5	10	46.9
-	-	535	39 991	1 341	196 185	768	182 529	677	13 657	47
-	-	81	6 629	253	10 406	81	8 115	186	2 291	47.1
-	-	13	402	62	111 776	19	110 804	45	972	47.2
-	-	6	2 031	19	147	47.3
-	-	32	4 777	107	7 047	52	4 891	67	2 156	47.4
-	-	156	7 006	157	14 963	103	12 194	69	2 769	47.5
-	-	10	176	117	2 936	57	1 895	75	1 040	47.6
-	-	149	4 435	355	26 781	225	23 279	156	3 501	47.7
-	-	6	1 568	12	147	47.8
-	-	82	12 967	259	21 983	223	21 278	55	705	47.9

Noch: 4. Steuerpflichtige und deren
Noch: 4.6 nach der Besteuerung der

WZ 2008	Wirtschaftszweig	Steuer- pflichtige	Lieferungen und Leistungen	Steuerpflichtige Umsätze					
				zu 19 %		zu 7 %		zu anderen Steuersätzen	
				Anzahl	1 000 EUR	Fälle	1 000 EUR	Fälle	1 000 EUR
H	Verkehr und Lagerei	2 573	2 017 819	2 567	1 791 770	650	170 600	17	2
49	Landverkehr und Transport in Rohrfernleitungen	1 734	1 182 032	1 728	998 216	568	155 206	10	1
49.1	Personenbeförderung im Eisenbahnfernverkehr	7	31 984	7	14 478	5	17 470	-	-
49.2	Güterbeförderung im Eisenbahnverkehr	5	45 249	5	45 246	-	-	-	-
49.3	Sonstige Personenbeförderung im Landverkehr	575	407 847	572	263 041	481	132 846	3	1
49.4	Güterbeförderung im Straßenverkehr, Umzugstransporte	1 147	696 952	1 144	675 450	82	4 890	7	0
49.5	Transport in Rohrfernleitungen	-	-	-	-	-	-	-	-
50	Schifffahrt	3	1 541	3	1 035	.	.	-	-
50.1	Personenbeförderung in der See- und Küstenschifffahrt	-	-	-	-	-	-	-	-
50.2	Güterbeförderung in der See- und Küstenschifffahrt	-	-	-	-	-	-	-	-
50.3	Personenbeförderung in der Binnenschifffahrt	-	-	-	-	-	-	-	-
50.4	Güterbeförderung in der Binnenschifffahrt	-	-	-	-	-	-	-	-
51	Luftfahrt	6	739	6	735	.	.	-	-
51.1	Personenbeförderung in der Luftfahrt	-	-	-	-	-	-	-	-
51.2	Güterbeförderung in der Luftfahrt und Raumtransport	-	-	-	-	-	-	-	-
52	Lagerei sowie Erbringung von sonstigen Dienstleistungen für den Verkehr	598	762 403	598	722 392	52	13 528	7	1
52.1	Lagerei	14	13 300	14	13 229	3	5	-	-
52.2	Erbringung von sonstigen Dienstleistungen für den Verkehr	584	749 103	584	709 163	49	13 523	7	1
53	Post-, Kurier- und Expressdienste	232	71 103	232	69 392	26	1 356	-	-
53.1	Postdienste von Universal- dienstleistungsanbietern	-	-	-	-	-	-	-	-
53.2	Sonstige Post-, Kurier- und Expressdienste	232	71 103	232	69 392	26	1 356	-	-
I	Gastgewerbe	5 049	1 092 663	5 001	703 916	4 585	381 033	4	13
55	Beherbergung	1 143	331 903	1 116	186 669	1 084	139 493	-	-
55.1	Hotels, Gasthöfe und Pensionen	975	302 976	970	173 771	938	126 814	-	-
55.2	Ferienunterkünfte und ähnliche Beherbergungsstätten	76	10 891	58	4 478	70	5 654	-	-
55.3	Campingplätze	28	4 845	28	1 533	27	2 257	-	-
55.9	Sonstige Beherbergungsstätten	64	13 191	60	6 887	49	4 769	-	-
56	Gastronomie	3 906	760 759	3 885	517 248	3 501	241 540	4	13
56.1	Restaurants, Gaststätten, Imbissstuben, Cafés, Eissalons u. Ä.	2 782	544 386	2 767	371 113	2 605	172 412	.	.
56.2	Caterer und Erbringung sonstiger Verpflegungsdienstleistungen	363	110 646	357	55 692	307	54 727	.	.
56.3	Ausschank von Getränken	761	105 727	761	90 443	589	14 401	-	-

Lieferungen und Leistungen 2016
Umsätze und Wirtschaftszweigen

Steuerpflichtige Umsätze				Steuerfreie Umsätze						WZ 2008
nach § 24 Abs. 1 UStG		nach § 13b UStG, für die der Leistungsempfänger die Steuer schuldet		zusammen		davon				
						mit Vorsteuerabzug		ohne Vorsteuerabzug		
Fälle	1 000 EUR	Fälle	1 000 EUR	Anzahl	1 000 EUR	Fälle	1 000 EUR	Fälle	1 000 EUR	
-	-	227	13 405	397	42 043	271	30 000	166	12 042	H
-	-	128	8 534	245	20 075	151	9 828	119	10 247	49
-	-	3	18	49.1
-	-	3	2	49.2
-	-	12	587	90	11 372	49.3
-	-	110	7 927	151	8 684	119	8 333	41	352	49.4
-	-	-	-	-	-	-	-	-	-	49.5
-	-	-	-	-	-	-	-	-	-	50
-	-	-	-	-	-	-	-	-	-	50.1
-	-	-	-	-	-	-	-	-	-	50.2
-	-	-	-	-	-	-	-	-	-	50.3
-	-	-	-	-	-	-	-	-	-	50.4
-	-	-	-	51
-	-	-	-	51.1
-	-	-	-	-	-	-	-	-	-	51.2
-	-	96	4 810	129	21 672	107	19 968	37	1 704	52
-	-	6	16	-	-	52.1
-	-	90	4 794	37	1 704	52.2
-	-	3	61	10	91	53
-	-	-	-	-	-	-	-	-	-	53.1
-	-	3	61	10	91	53.2
-	-	58	1 293	235	6 406	39	892	201	5 514	I
-	-	13	650	119	5 091	14	465	106	4 626	55
-	-	.	.	86	2 116	55.1
-	-	-	-	9	759	55.2
-	-	-	-	16	1 055	-	-	16	1 055	55.3
-	-	.	.	8	1 161	55.9
-	-	45	643	116	1 315	25	427	95	888	56
-	-	20	334	79	514	14	17	68	497	56.1
-	-	8	100	13	126	4	25	9	101	56.2
-	-	17	209	24	675	7	385	18	290	56.3

Noch: 4. Steuerpflichtige und deren
Noch: 4.6 nach der Besteuerung der

WZ 2008	Wirtschaftszweig	Steuer- pflichtige	Lieferungen und Leistungen	Steuerpflichtige Umsätze					
				zu 19 %		zu 7 %		zu anderen Steuersätzen	
				Anzahl	1 000 EUR	Fälle	1 000 EUR	Fälle	1 000 EUR
L	Grundstücks- und Wohnungswesen	3 981	1 457 898	3 928	698 802	378	15 358	14	26
68	Grundstücks- und Wohnungswesen	3 981	1 457 898	3 928	698 802	378	15 358	14	26
68.1	Kauf und Verkauf von eigenen Grundstücken, Gebäuden und Wohnungen	170	121 730	161	73 015	16	286	.	.
68.2	Vermietung, Verpachtung von eigenen oder geleasteten Grundstücken, Gebäuden und Wohnungen	2 980	944 126	2 940	411 520	307	12 032	8	133
68.3	Vermittlung und Verwaltung von Grundstücken, Gebäuden und Wohnungen für Dritte	831	392 042	827	214 267	55	3 039	.	.
M	Erbringung von freiberuflichen, wissenschaftlichen und technischen Dienstleistungen	8 097	2 275 105	8 084	2 079 887	790	36 054	170	4
69	Rechts- und Steuerberatung, Wirtschaftsprüfung	2 059	482 104	2 058	477 585	128	1 295	135	108
69.1	Rechtsberatung	1 087	229 931	1 086	228 330	47	249	110	84
69.2	Wirtschaftsprüfung und Steuerberatung; Buchführung	972	252 173	972	249 255	81	1 046	25	23
70	Verwaltung und Führung von Unternehmen und Betrieben; Unternehmensberatung	937	360 701	934	285 292	66	17 628	4	5
70.1	Verwaltung und Führung von Unternehmen und Betrieben	246	250 556	246	187 593	17	15 956	.	.
70.2	Public-Relations- und Unternehmensberatung	691	110 144	688	97 699	49	1 672	.	.
71	Architektur- und Ingenieurbüros; technische, physikalische und chemische Untersuchung	3 184	1 001 086	3 180	950 694	115	2 344	24	- 106
71.1	Architektur- und Ingenieurbüros	3 081	888 332	3 077	841 174	107	2 266	21	- 107
71.2	Technische, physikalische und chemische Untersuchung	103	112 753	103	109 520	8	79	3	2
72	Forschung und Entwicklung	140	111 168	140	70 447	18	3 845	.	.
72.1	Forschung und Entwicklung im Bereich Natur-, Ingenieur-, Agrarwissenschaften und Medizin	134	110 968	134	70 249
72.2	Forschung und Entwicklung im Bereich Rechts-, Wirtschafts- und Sozial- wissenschaften sowie im Bereich Sprach-, Kultur- und Kunstwissenschaften	6	200	6	199	.	.	-	-
73	Werbung und Marktforschung	521	123 697	521	119 201	70	1 691	-	-
73.1	Werbung	509	117 831	509	113 444	67	1 651	-	-
73.2	Markt- und Meinungsforschung	12	5 867	12	5 757	3	40	-	-
74	Sonstige freiberufliche, wissenschaftliche und technische Tätigkeiten	988	127 239	984	110 054	177	6 772	.	.
74.1	Ateliers für Textil-, Schmuck-, Grafik- u. ä. Design	208	22 345	206	19 589	49	954	.	.
74.2	Fotografie und Fotolabors	186	40 154	185	28 960	57	4 730	-	-
74.3	Übersetzen und Dolmetschen	65	5 973	65	5 713	10	145	-	-
74.9	Sonstige freiberufliche, wissenschaftliche und technische Tätigkeiten a. n. g.	529	58 766	528	55 792	61	943	.	.
75	Veterinärwesen	268	69 110	267	66 614	216	2 477	4	3

Lieferungen und Leistungen 2016
Umsätze und Wirtschaftszweigen

Steuerpflichtige Umsätze				Steuerfreie Umsätze						WZ 2008
nach § 24 Abs. 1 UStG		nach § 13b UStG, für die der Leistungsempfänger die Steuer schuldet		zusammen		davon				
						mit Vorsteuerabzug		ohne Vorsteuerabzug		
Fälle	1 000 EUR	Fälle	1 000 EUR	Anzahl	1 000 EUR	Fälle	1 000 EUR	Fälle	1 000 EUR	
-	-	132	21 950	985	721 763	66	3 752	939	718 011	L
-	-	132	21 950	985	721 763	66	3 752	939	718 011	68
-	-	12	6 497	77	42 052	4	205	75	41 847	68.1
-	-	82	10 874	712	509 567	43	2 720	680	506 847	68.2
-	-	38	4 578	196	170 144	19	827	184	169 318	68.3
.	.	228	25 102	725	134 051	282	118 546	480	15 504	M
-	-	10	23	173	3 094	24	620	155	2 474	69
-	-	7	16	115	1 252	14	29	106	1 222	69.1
-	-	3	7	58	1 842	10	591	49	1 252	69.2
-	-	31	5 954	128	51 821	43	42 998	91	8 823	70
-	-	13	3 039	34	43 963	12	36 326	25	7 637	70.1
-	-	18	2 916	94	7 858	31	6 672	66	1 186	70.2
.	.	114	15 839	214	32 306	93	29 636	129	2 669	71
.	.	97	15 012	196	29 980	83	27 370	120	2 610	71.1
-	-	17	827	18	2 325	10	2 266	9	59	71.2
-	-	11	98	46	36 785	42	36 086	8	699	72
-	-	11	98	46	36 785	42	36 086	8	699	72.1
-	-	-	-	-	-	-	-	-	-	72.2
-	-	23	1 055	53	1 750	73
-	-	23	1 055	50	1 680	33	1 609	21	71	73.1
-	-	-	-	3	70	73.2
-	-	39	2 133	95	8 278	44	7 591	60	687	74
-	-	14	652	26	1 149	14	1 009	16	140	74.1
-	-	.	.	10	6 279	7	6 266	4	14	74.2
-	-	.	.	11	114	4	49	7	65	74.3
-	-	19	1 294	48	736	19	268	33	468	74.9
-	-	-	-	16	16	75

Noch: 4. Steuerpflichtige und deren
Noch: 4.6 nach der Besteuerung der

WZ 2008	Wirtschaftszweig	Steuer- pflichtige	Lieferungen und Leistungen	Steuerpflichtige Umsätze					
				zu 19 %		zu 7 %		zu anderen Steuersätzen	
				Anzahl	1 000 EUR	Fälle	1 000 EUR	Fälle	1 000 EUR
N	Erbringung von sonstigen wirtschaftlichen Dienstleistungen	4 047	2 010 065	4 011	1 823 897	486	39 502	35	65
77	Vermietung von beweglichen Sachen	618	452 635	617	403 545	89	10 588	10	6
77.1	Vermietung von Kraftwagen	129	42 452	129	36 119	34	3 048	.	.
77.2	Vermietung von Gebrauchsgütern
77.3	Vermietung von Maschinen, Geräten und sonstigen beweglichen Sachen	419	381 774	418	341 689	40	6 558	6	2
77.4	Leasing von nichtfinanziellen immateriellen vermögensgegenständen (ohne Copyrights)
78	Vermittlung und Überlassung von Arbeitskräften	178	448 055	177	443 871	13	179	.	.
78.1	Vermittlung von Arbeitskräften	96	150 299	95	147 870	6	87	.	.
78.2	Befristete Überlassung von Arbeitskräften	53	252 585	53	251 213	3	74	.	.
78.3	Sonstige Überlassung von Arbeitskräften	29	45 170	29	44 787	4	18	.	.
79	Reisebüros, Reiseveranstalter und Erbringung sonstiger Reservierungsdienstleistungen	299	58 138	299	49 543	56	3 067	.	.
79.1	Reisebüros und Reiseveranstalter	290	55 730	290	48 196	51	2 023	.	.
79.9	Erbringung sonstiger Reservierungsdienstleistungen	9	2 408	9	1 347	5	1 044	.	.
80	Wach- und Sicherheitsdienste sowie Detekteien	132	107 882	132	106 237	9	135	.	.
80.1	Private Wach- und Sicherheitsdienste	85	94 799	85	94 071
80.2	Sicherheitsdienste mithilfe von Überwachungs- und Alarmsystemen	11	6 926	11	6 009
80.3	Detekteien	36	6 157	36	6 156
81	Gebäudebetreuung; Garten- und Landschaftsbau	1 865	461 547	1 835	399 887	221	13 945	8	5
81.1	Hausmeisterdienste	928	101 193	903	82 094	58	1 121	.	.
81.2	Reinigung von Gebäuden, Straßen und Verkehrsmitteln	493	217 256	492	200 688	23	717	5	1
81.3	Garten- und Landschaftsbau sowie Erbringung von sonstigen gärtnerischen Dienstleistungen	444	143 098	440	117 104	140	12 106	3	4
82	Erbringung von wirtschaftlichen Dienstleistungen für Unternehmen und Privatpersonen a.n.g.	955	481 808	951	420 815	98	11 587	12	62
82.1	Sekretariats- und Schreibdienste, Copy-Shops	174	18 676	174	16 687	18	186	.	.
82.2	Call Center	9	3 867	9	3 820
82.3	Messe-, Ausstellungs- und Kongressveranstalter	100	43 419	100	40 943
82.9	Erbringung sonstiger wirtschaftlicher Dienstleistungen für Unternehmen und Privatpersonen	672	415 845	668	359 364	63	10 839	.	.
P	Erziehung und Unterricht	819	146 033	813	90 373	243	5 681	.	.
85	Erziehung und Unterricht	819	146 033	813	90 373	243	5 681	.	.
85.1	Kindergärten und Vorschulen
85.2	Grundschulen
85.3	Weiterführende Schulen	.	.	51	5 696	15	1 193	.	.
85.4	Tertiärer und post-sekundärer, nicht tertiärer Unterricht	26	23 398	25	20 191	7	165	.	.
85.5	Sonstiger Unterricht	733	99 974	729	61 979	218	3 535	.	.
85.6	Erbringung von Dienstleistungen für den Unterricht	7	3 273	.	.	3	789	.	.

Lieferungen und Leistungen 2016
Umsätze und Wirtschaftszweigen

Steuerpflichtige Umsätze				Steuerfreie Umsätze						WZ 2008
nach § 24 Abs. 1 UStG		nach § 13b UStG, für die der Leistungsempfänger die Steuer schuldet		zusammen		davon				
						mit Vorsteuerabzug		ohne Vorsteuerabzug		
Fälle	1 000 EUR	Fälle	1 000 EUR	Anzahl	1 000 EUR	Fälle	1 000 EUR	Fälle	1 000 EUR	
-	-	1 085	84 289	526	62 312	313	30 686	349	31 626	N
-	-	124	23 482	103	15 015	66	13 194	49	1 821	77
-	-	6	1 940	20	1 341	10	999	12	341	77.1
-	-	5	203	6	1 487	4	1 072	4	415	77.2
-	-	113	21 339	77	12 187	52	11 123	33	1 064	77.3
-	-	-	-	-	-	-	-	-	-	77.4
-	-	9	1 255	24	2 756	9	177	17	2 580	78
-	-	.	.	16	2 313	6	151	12	2 162	78.1
-	-	.	.	5	103	78.2
-	-	.	.	3	340	78.3
-	-	26	44	183	5 484	141	3 372	152	2 113	79
-	-	26	44	180	5 468	79.1
-	-	-	-	3	17	79.9
-	-	16	1 163	10	347	3	327	8	20	80
-	-	8	247	.	.	3	327	.	.	80.1
-	-	8	916	-	-	-	-	-	-	80.2
-	-	-	-	.	.	-	-	.	.	80.3
-	-	806	45 094	69	2 616	17	667	54	1 949	81
-	-	500	16 509	25	1 469	6	331	21	1 138	81.1
-	-	110	15 449	23	400	6	198	17	201	81.2
-	-	196	13 136	21	747	5	137	16	610	81.3
-	-	104	13 251	137	36 093	77	12 950	69	23 144	82
-	-	6	1 541	21	262	13	55	8	207	82.1
-	-	-	-	-	-	-	-	-	-	82.2
-	-	20	1 864	9	96	4	9	5	88	82.3
-	-	78	9 846	107	35 735	60	12 886	56	22 849	82.9
-	-	14	158	254	49 820	28	1 151	238	48 669	P
-	-	14	158	254	49 820	28	1 151	238	48 669	85
-	-	-	-	.	.	-	-	.	.	85.1
-	-	-	-	-	-	-	-	-	-	85.2
-	-	.	.	21	2 770	85.3
-	-	.	.	14	3 041	85.4
-	-	11	38	215	34 422	23	353	201	34 069	85.5
-	-	-	-	85.6

Noch: 4. Steuerpflichtige und deren
Noch: 4.6 nach der Besteuerung der

WZ 2008	Wirtschaftszweig	Steuer- pflichtige	Lieferungen und Leistungen	Steuerpflichtige Umsätze					
				zu 19 %		zu 7 %		zu anderen Steuersätzen	
				Anzahl	1 000 EUR	Fälle	1 000 EUR	Fälle	1 000 EUR
Q	Gesundheits- und Sozialwesen	904	1 640 818	834	127 846	392	87 184	-	-
86	Gesundheitswesen	703	821 688	639	106 171	265	22 815	-	-
86.1	Krankenhäuser	31	596 280	31	64 731	25	10 830	-	-
86.2	Arzt- und Zahnarztpraxen	277	98 674	228	11 556	120	7 697	-	-
86.9	Gesundheitswesen a.n.g.	395	126 734	380	29 884	120	4 289	-	-
87	Heime (ohne Erholungs- und Ferienheime)	26	65 224	26	1 826	19	8 967	-	-
87.1	Pflegeheime	11	13 545	11	867	9	993	-	-
87.2	Stationäre Einrichtungen zur psychosozialen Betreuung, Suchtbekämpfung u.Ä.	-	-
87.3	Altenheime; Alten- und Behindertenwohnheime	10	7 974	-	-
87.9	Sonstige Heime (ohne Erholungs- und Ferienheime)	-	-	-	-	-	-	-	-
88	Sozialwesen (ohne Heime)	175	753 906	169	19 850	108	55 402	-	-
88.1	Soziale Betreuung älterer Menschen und Behinderter	55	41 976	53	3 094	24	10 282	-	-
88.9	Sonstiges Sozialwesen (ohne Heime)	120	711 929	116	16 756	84	45 119	-	-
R	Kunst, Unterhaltung und Erholung	1 636	382 465	1 561	284 542	888	70 881	3	3
90	Kreative, künstlerische und unterhaltende Tätigkeiten	652	89 417	588	56 033	393	24 520	-	-
91	Bibliotheken, Archive, Museen, botanische und zoologische Gärten	17	4 953	17	3 082	16	673	-	-
92	Spiel-, Wett- und Lotteriewesen	106	70 840	106	67 382	22	488	-	-
93	Erbringung von Dienstleistungen des Sports, der Unterhaltung und der Erholung	861	217 256	850	158 045	457	45 200	3	3
93.1	Erbringung von Dienstleistungen des Sports	427	109 264	426	88 100	275	13 102	.	.
93.2	Erbringung von sonstigen Dienstleistungen der Unterhaltung und der Erholung	434	107 991	424	69 944	182	32 098	.	.
S	Erbringung von sonstigen Dienstleistungen	7 803	1 826 474	7 755	1 449 149	920	104 013	26	14
94	Interessenvertretungen sowie kirchliche und sonstige religiöse Vereinigungen (ohne Sozialwesen und Sport)	371	181 137	360	48 066	229	44 223	.	.
94.1	Wirtschafts- und Arbeitgeberverbände, Berufsorganisationen	16	3 119	16	2 438	7	305	-	-
94.2	Arbeitnehmervereinigungen	-	-	-	-	-	-	-	-
94.9	Kirchliche Vereinigungen; politische Parteien sowie sonstige Interessenvertretungen und Vereinigungen a. n. g.	355	178 018	344	45 628	222	43 918	.	.
95	Reparatur von Datenverarbeitungsgeräten und Gebrauchsgütern	230	40 043	230	36 004	15	723	-	-
95.1	Reparatur von Datenverarbeitungs- und Telekommunikationsgeräten	26	5 946	26	4 869	.	.	-	-
95.2	Reparatur von Gebrauchsgütern	204	34 097	204	31 135	.	.	-	-
96	Erbringung von sonstigen überwiegend persönlichen Dienstleistungen	7 202	1 605 293	7 165	1 365 080	676	59 067	.	.
A-S	Insgesamt	73 964	60 973 895	73 078	42 117 033	17 808	6 638 574	715	450

Lieferungen und Leistungen 2016
Umsätze und Wirtschaftszweigen

Steuerpflichtige Umsätze				Steuerfreie Umsätze						WZ 2008
nach § 24 Abs. 1 UStG		nach § 13b UStG, für die der Leistungsempfänger die Steuer schuldet		zusammen		davon				
						mit Vorsteuerabzug		ohne Vorsteuerabzug		
Fälle	1 000 EUR	Fälle	1 000 EUR	Anzahl	1 000 EUR	Fälle	1 000 EUR	Fälle	1 000 EUR	
-	-	28	446	480	1 425 342	24	657	467	1 424 685	Q
-	-	.	.	395	692 450	18	245	385	692 204	86
-	-	.	.	12	520 720	-	-	12	520 720	86.1
-	-	.	.	199	79 372	6	65	198	79 307	86.2
-	-	6	203	184	92 358	12	181	175	92 177	86.9
-	-	.	.	14	54 314	87
-	-	-	-	3	11 686	-	-	3	11 686	87.1
-	-	-	-	.	.	-	-	.	.	87.2
-	-	87.3
-	-	-	-	-	-	-	-	-	-	87.9
-	-	18	75	71	678 578	88
-	-	3	14	21	28 586	-	-	21	28 586	88.1
-	-	15	62	50	649 992	88.9
-	-	84	3 169	215	23 871	62	1 357	164	22 514	R
-	-	51	1 675	76	7 189	31	830	49	6 358	90
-	-	-	-	7	1 198	91
-	-	.	.	13	2 771	92
-	-	.	.	119	12 713	28	418	95	12 295	93
-	-	8	40	71	8 021	10	122	63	7 899	93.1
-	-	23	1 255	48	4 692	18	295	32	4 397	93.2
-	-	1 224	142 962	584	130 336	253	20 876	369	109 460	S
-	-	15	350	66	88 510	15	501	58	88 010	94
-	-	.	.	3	376	-	-	3	376	94.1
-	-	-	-	-	-	-	-	-	-	94.2
-	-	.	.	63	88 134	15	501	55	87 634	94.9
-	-	46	3 009	14	307	8	292	6	15	95
-	-	4	1 076	-	-	-	-	-	-	95.1
-	-	42	1 933	14	307	8	292	6	15	95.2
-	-	1 163	139 602	504	41 519	230	20 083	305	21 436	96
.	.	16 909	2 871 200	10 952	9 346 624	5 789	6 761 167	6 155	2 585 457	A-S

