
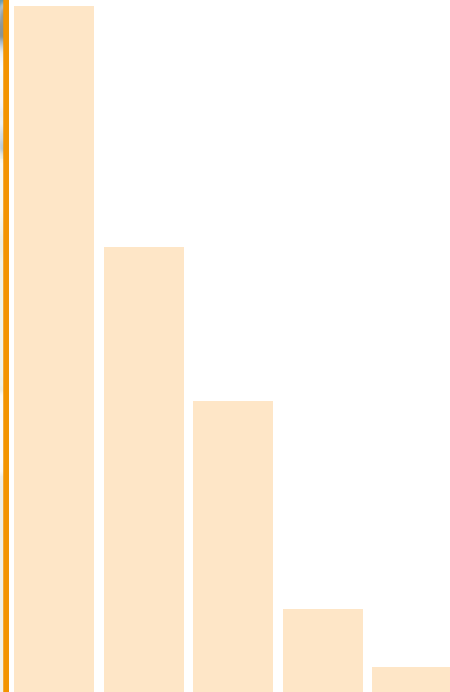


Zahlen • Daten • Fakten

Kommunalwahlen in Thüringen am 15. April 2018

Wahlen der Landräte, Oberbürgermeister und
Bürgermeister

Vorläufige Ergebnisse



Thüringer Landesamt für Statistik

wahlen.thueringen.de

Zeichenerklärung

§	Paragraph
&	und
%	Prozent
–	nichts vorhanden (genau Null)
.	Zahlenwert unbekannt oder geheim zu halten
0	weniger als die Hälfte von 1 in der letzten besetzten Stelle, jedoch mehr als nichts
x	Tabellenfach gesperrt, weil Aussage nicht sinnvoll

Herausgeber:

Thüringer Landesamt für Statistik
Europaplatz 3, 99091 Erfurt
Postfach 9001 63, 99104 Erfurt

Telefax: 03 61 57 331-96 99
Internet: statistik.thueringen.de
E-Mail: auskunft@statistik.thueringen.de

Auskunft erteilt:

Büro des Landeswahlleiters
Telefon: 03 61 57 331-91 20

Redaktionsschluss:

April 2018

Satz:

Thüringer Landesamt für Statistik

Druck:

Thüringer Landesamt für Statistik

Buchbinderische Verarbeitung:

Thüringer Landesamt für Statistik

Bildnachweis:

© PROFILPR & Werbeagentur GmbH

Qualität:

Sollte nach der Veröffentlichung dieser Ausgabe ein Fehler bekannt werden, so wird in der Online-Version darauf hingewiesen und der Fehler dort korrigiert.

Bestell-Nr.:

29 924

Preis:

7,50 EUR zuzüglich Porto

© Thüringer Landesamt für Statistik, Erfurt, 2018

Vervielfältigung und Verbreitung, auch auszugsweise, mit Quellenangabe gestattet.

Kommunalwahlen in Thüringen am 15. April 2018

**Wahlen der
Landräte, Oberbürgermeister und Bürgermeister**

Vorläufige Ergebnisse



Inhaltsverzeichnis

Vorbemerkungen	4
Abkürzungsverzeichnis	5
1. Einteilung der kommunalen Landkreiswahlgebiete 2018	6
2. Zuordnung der Gemeinden zu den Landkreisen	7
3. Wahlen der Oberbürgermeister der kreisfreien Städte und der Landräte	9
3.1 Vorläufige Ergebnisse der kreisfreien Städte und Landkreise (mit Landesergebnis)	9
3.2 Vorläufig gewählte Oberbürgermeister in den kreisfreien Städten und Landräte	11
3.3 Vorläufige Ergebnisse nach kreisfreien Städten und Landkreisen	12
4. Wahlen der Oberbürgermeister der kreisangehörigen Städte und der Bürgermeister	32
4.1 Vorläufige Ergebnisse der Landkreise (mit Landesergebnis)	32
4.2 Vorläufig gewählte Oberbürgermeister der kreisangehörigen Städte und Bürgermeister	33
4.3 Vorläufige Ergebnisse nach Gemeinden	38

Vorbemerkungen

Der vorliegende Statistische Bericht gibt einen Überblick über die von den Wahlvorständen am 15. April 2018 erfassten vorläufigen Ergebnisse der Wahlen der Landräte, Oberbürgermeister und Bürgermeister der in Thüringen durchgeführten Wahlen. Die vorläufigen Ergebnisse wurden noch nicht von den Wahlausschüssen festgestellt. Sollten Stichwahlen notwendig sein, werden diese am 29. April 2018 durchgeführt.

Es waren 14 Landräte, 6 Oberbürgermeister in den kreisfreien Städten, 71 hauptamtliche und 29 ehrenamtliche Bürgermeister zu wählen.

Bei den Vergleichen mit den Landrats- und Bürgermeisterwahlen 2012 wurden die Ergebnisse vom Wahltag (22. April 2012) zu Grunde gelegt.

Die Ergebnisse der Landratswahlen in den Landkreisen Saalfeld-Rudolstadt (14.09.2014), Nordhausen (26.04.2015) und Saale-Orla-Kreis (14.01.2018) werden in dieser Veröffentlichung nicht mit aufgeführt.

Für die Vorbereitung und Durchführung der Kommunalwahlen 2018 galten folgende Vorschriften:

- Thüringer Gesetz über die Wahlen in den Landkreisen und Gemeinden (Thüringer Kommunalwahlgesetz - ThürKWG) vom 16. August 1993 (GVBl. S. 530), zuletzt geändert durch Artikel 2 des Gesetzes vom 24. April 2017 (GVBl. S. 89)
- Thüringer Kommunalwahlordnung (ThürKWO) vom 3. Februar 1994 (GVBl. S. 93), zuletzt geändert durch Verordnung vom 30. April 2010 (GVBl. S. 175)
- Thüringer Gemeinde- und Landkreisordnung (Thüringer Kommunalordnung - ThürKO) in der Fassung der Bekanntmachung vom 28. Januar 2003 (GVBl. S. 41), zuletzt geändert durch Artikel 5 des Gesetzes vom 24. April 2017 (GVBl. S. 91, 95)
- Thüringer Gesetz über kommunale Wahlbeamte (ThürKWBG) vom 16. August 1993 (GVBl. S. 540), zuletzt geändert Artikel 2 des Gesetzes vom 23. Juli 2013 (GVBl. S. 194, 198).

Es fand eine allgemeine, unmittelbare, freie, gleiche und geheime Wahl statt. Die Amtszeit der gewählten Landräte, Oberbürgermeister und hauptamtlichen bzw. ehrenamtlichen Bürgermeister beträgt sechs Jahre.

Die Wahlen fanden in den kommunalen Wahlgebieten Landkreis, Stadt bzw. Gemeinde statt.

Jeder Wähler hatte bei der Wahl des Landrats, Oberbürgermeisters bzw. Bürgermeisters jeweils eine Stimme.

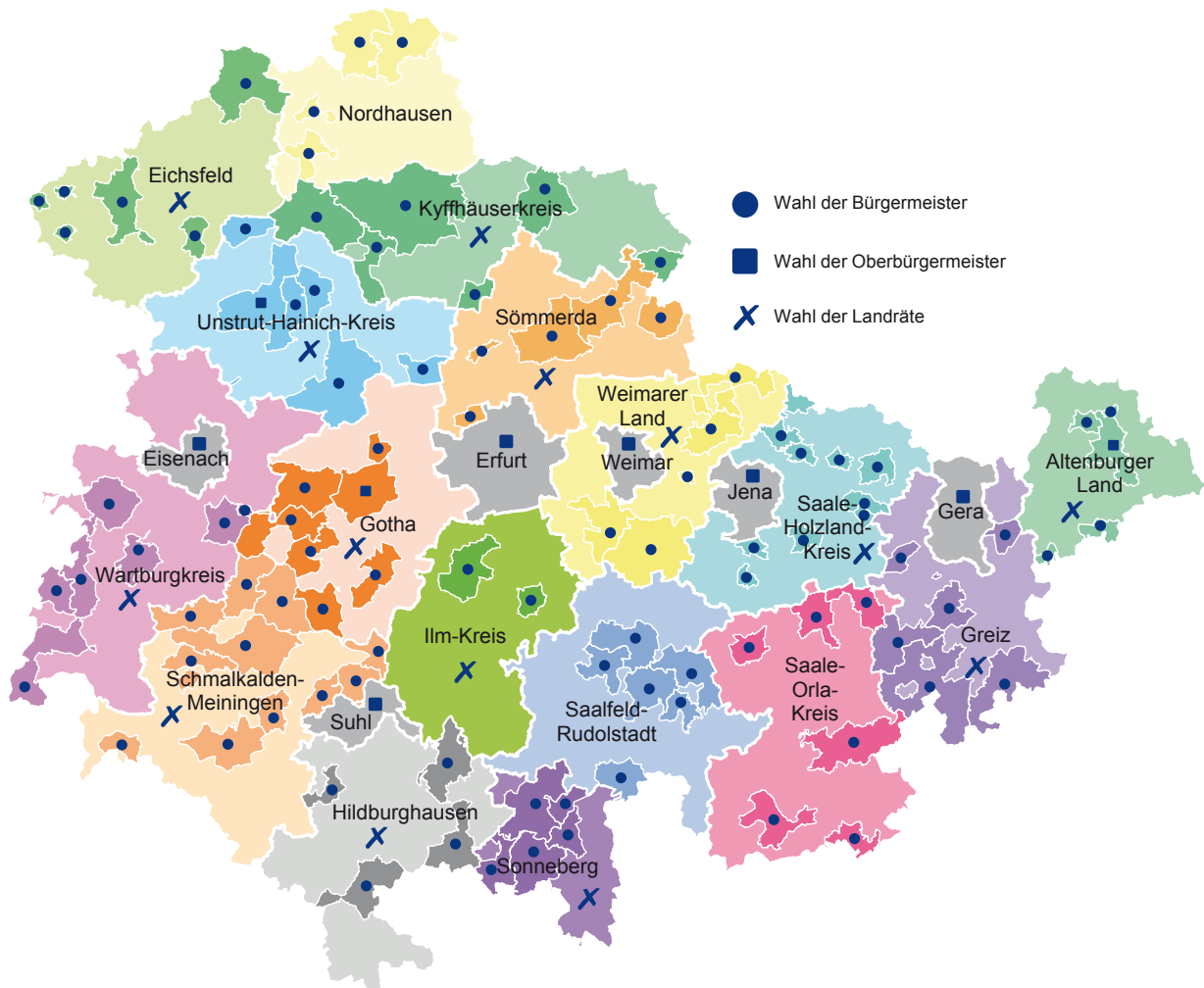
Bei Zulassung von mehreren Wahlvorschlägen konnte der Wähler seine Stimme durch Kennzeichnung eines Wahlvorschlags abgeben. Bei Zulassung nur eines oder keines gültigen Wahlvorschlags fand die Wahl ohne Bindung an vorgeschlagene Bewerber statt. Jeder Wähler hatte dann die Möglichkeit, auf dem Stimmzettel - bei einem zugelassenen Wahlvorschlag nach Streichung des vorgeschlagenen Bewerbers - seine Stimme durch Eintragung einer wählbaren Person abzugeben.

Personenbezeichnungen sind in diesem Bericht aus Gründen der besseren Lesbarkeit meist in der sprachlich maskulinen Form verwendet, betreffen aber stets jeweils beide Geschlechter.

Abkürzungsverzeichnis

AfD	Alternative für Deutschland
BDS	Bund der Selbständigen/Deutscher Gewerbeverband e.V.
BfN	Bündnis für Neustadt
BFR	Bürger für Rudolstadt
BI	Bürgerinitiative
BZH	Bündnis Zukunft Hildburghausen
CDU	Christlich Demokratische Union Deutschlands
DIE LINKE	DIE LINKE
FDP	Freie Demokratische Partei
FFW	Freiwillige Feuerwehr
FWG	Freie Wählergemeinschaft
FWW	Freie Wähler Weimarer Land e.V.
GRÜNE	BÜNDNIS 90/DIE GRÜNEN
IWA	Interessengemeinschaft für Wirtschaft und Arbeit e.V.
LBL	Lobensteiner Bürgerliste
NPD	Nationaldemokratische Partei Deutschlands
PIRATEN	Piratenpartei Deutschland
Sonstige	Sonstige Parteien, Vereinigungen und Verbindungen
SPD	Sozialdemokratische Partei Deutschlands
UBI	Unabhängige Bürgerinitiative Weimarer Land e.V.
weimarwerk	weimarwerk bürgerbündnis e.V.
WfO	Wählergemeinschaft für Ohrdruf
WIR	Weiterentwicklung Infrastruktur Regionalbezug

1. Einteilung der kommunalen Landkreiswahlgebiete 2018



2. Zuordnung der Gemeinden zu den Landkreisen

In den **fett** gedruckten Gemeinden finden Bürgermeisterwahlen statt.

Landkreis	Gemeinden
Altenburger Land	Altenburg , Altkirchen, Dobitschen, Drogen, Fockendorf, Frohnsdorf, Gerstenberg , Göhren, Göllnitz, Göpfersdorf, Gößnitz, Haselbach, Heukewalde, Heyersdorf, Jonaswalde , Jückelberg, Kriebitzsch, Langenleuba-Niederhain, Löbichau, Lödla, Lucka, Lumpzig, Mehna, Meuselwitz, Monstab, Nöbdenitz, Nobitz, Ponitz , Posterstein, Rositz , Schmölln, Starkenberg, Thonhausen, Treben, Vollmershain, Wildenbörten, Windischleuba, Ziegelheim
Eichsfeld	Am Ohmberg, Arenshausen, Asbach-Sickenberg, Berlingerode, Bernterode (bei Heilbad Heiligenstadt), Birkenfelde, Bodenrode-Westhausen, Bornhagen, Brehme, Breitenworbis, Buhla, Burgwalde, Büttstedt, Deuna, Dieterode, Dietzenrode/Vatterode, Dingelstädt , Ecklingerode, Effelder, Eichstruth, Ferna, Freienhagen, Fretterode , Geisleden, Geismar, Gerbershausen, Gemrode, Gerterode, Glasehausen, Großbartloff, Hausen, Haynrode, Heilbad Heiligenstadt , Helmsdorf, Heuthen, Hohengandern , Hohes Kreuz, Hundeshagen, Kallmerode, Kefferhausen, Kella, Kirchgandern, Kirchworbis, Kleinbartloff, Kreuzebra, Krombach, Küllstedt, Leinefelde-Worbis, Lenterode, Lindewerra, Lutter, Mackenrode, Marth , Niederorschel, Pfaffschwende, Reinholterode, Rohrberg, Röhrig, Rustenfelde, Schachtebich, Schimberg, Schönhagen, Schwobfeld, Sickerode, Silberhausen, Sonnenstein , Steinbach, Steinheuterode, Tastungen, Teistungen, Thalwenden, Uder, Volkerode, Wachstedt, Wahlhausen, Wehnde, Wiesenfeld, Wingerode, Wütheuterode
Gotha	Bad Tabarz/Thür. Wald, Ballstädt, Bienstädt, Brüheim, Bufleben , Crawinkel, Dachwig, Döllstädt, Drei Gleichen, Emlen, Eschenbergen, Friedrichroda , Friedrichswerth, Friemar, Georgenthal/Thür. Wald, Gierstädt, Goldbach, Gotha , Gräfenhain, Großfahner, Günthersleben-Wechmar, Haina, Herrenhof, Hochheim, Hohenkirchen, Hörsel , Leinatal, Luisenthal, Molschleben, Nesse-Apfelstädt, Nottleben, Ohdruf , Petriroda, Pferdigsleben, Remstädt, Schwabhausen, Sonneborn, Tambach-Dietharz/Thür. Wald , Tonna, Tröchtelborn, Tüttleben, Waltershausen , Wangenheim, Warza, Westhausen, Wölfis, Zimmernsupra
Greiz	Auma-Weidatal , Bad Köstritz, Berga/Elster, Bethenhausen, Bocka, Brahmenau, Braunschwalde, Caaschwitz, Crimla, Endschütz, Gauern, Greiz , Großenstein, Harth-Pöllnitz, Hartmannsdorf, Hilbersdorf, Hirschfeld, Hohenleuben, Hundhaupten, Kauern, Korbußen, Kraftsdorf, Kühdorf, Langenwetzendorf, Langenwolschendorf, Lederhose, Linda b. Weida, Lindenkreuz, Mohlsdorf-Teichwolframsdorf, Münchenbernsdorf , Neumühle/Elster, Paitzdorf, Pözig, Reichstädt, Ronneburg , Rückersdorf, Saara, Schwarza, Schwarzbach, Seelingstädt, Teichwitz, Weida , Weißendorf, Wünschendorf/Elster, Zedlitz, Zeulenroda-Triebes
Hildburghausen	Ahlstädt, Auengrund, Bad Colberg-Heldburg, Beinerstadt, Bischofrod, Brünn/Thür., Dingsleben, Ehrenberg, Eichenberg, Eisfeld , Gompertshausen, Grimmelshausen, Grub, Hellingen, Henfstädt, Hildburghausen, Kloster Veßra, Lengfeld, Marisfeld, Masserberg, Nahetal-Waldau, Oberstadt, Reurieth, Römhild, Sachsenbrunn, Schlechtsart, Schleusegrund , Schleusingen, Schmeheim, Schweickershausen, St. Bernhard, St. Kilian, Straufhain , Themar , Ummerstadt, Veilsdorf, Westhausen
Ilm-Kreis	Alkersleben, Altenfeld, Amt Wachsenburg, Angelroda, Arnstadt , Böhlen, Bösleben-Wüllersleben, Dornheim, Elgersburg, Elleben, Exleben, Frankenhain, Frauenwald, Friedersdorf, Gehlberg, Gehren, Geraberg, Geschwenda, Gillersdorf, Gossel, Gräfenroda, Großbreitenbach, Herschdorf, Ilmenau, Ilmtal, Kirchheim, Langewiesen, Liebenstein, Martinroda, Neusiß, Neustadt am Rennsteig, Osthausen-Wülfershausen, Pennewitz, Plaue, Rockhausen, Schmiedefeld am Rennsteig, Stadtilm , Stützerbach, Wildenspring, Wipfratal, Witzleben, Wolfsberg
Kyffhäuserkreis	Abtsbessingen, Artern/Unstrut, Bad Frankenhausen/Kyffhäuser , Bellstedt, Borxleben, Bretleben, Clingen, Donndorf, Ebeleben , Etzleben, Freienbessingen, Gehofen, Gorsleben, Greußen , Großenehrich, Hauteroda, Helbedündorf , Heldrungen, Hemleben, Heygendorf, Holzsußra, Ichstedt, Kalbsrieth, Kyffhäuserland, Mönchpffil-Nikolausrieth, Nausitz, Niederbösa, Oberbösa, Oberheldrungen, Oldisleben, Reinsdorf, Ringleben, Rockstedt, Roßleben, Sondershausen , Thüringenhausen, Topfstedt, Trebra, Voigtstedt, Wasserthaleben, Westgreußen, Wiehe , Wolferschwenda
Nordhausen	Bleicherode , Ellrich , Friedrichsthal , Harztor
Saale-Holzland-Kreis	Albersdorf, Altenberga, Bad Klosterlausnitz , Bibra, Bobeck, Bollberg, Bremsnitz, Bucha, Bürgel, Crossen an der Elster, Dornburg-Camburg , Eichenberg, Eineborn, Eisenberg , Frauenprießnitz, Freienorla, Geisenhain, Gneus, Golmsdorf, Gösen, Graitschen b. Bürgel, Großbokedra, Großseutersdorf, Großlöbichau, Großpürschütz, Gumperda, Hainichen, Hainspitz, Hartmannsdorf, Heideland, Hermisdorf , Hummelshain, Jenalöbnitz, Kahla , Karlsdorf, Kleinbokedra, Kleinebersdorf, Kleineutersdorf, Laasdorf, Lehesten, Lindig, Lippersdorf-Erdmannsdorf, Löberschütz, Mertendorf, Meusebach, Milda, Möckern, Mörsdorf, Nausnitz, Neuengönnna, Oberbodnitz, Orlamünde, Ottendorf, Petersberg, Poxdorf, Quirla, Rattelsdorf, Rauda, Rauschwitz , Rausdorf, Reichenbach, Reinstädt, Renthendorf, Rothenstein , Ruttersdorf-Lotschen, Scheiditz, Schkölen, Schleifreisen, Schlöben, Schöngleina, Schöps, Seitenroda, Serba, Silbitz, St. Gangloff, Stadtroda , Sulza, Tautenburg , Tautendorf, Tautenhain, Thierschneck, Tissa, Tröbnitz, Trockenborn-Wolfersdorf, Unterbodnitz, Waldeck, Walpernhain, Waltersdorf, Weißbach, Weißenborn, Wichmar, Zimmern, Zöllnitz

2. Zuordnung der Gemeinden zu den Landkreisen

In den **fett** gedruckten Gemeinden finden Bürgermeisterwahlen statt.

Landkreis	Gemeinden
Saale-Orla-Kreis	Bad Lobenstein, Hirschberg, Neustadt an der Orla, Pößneck, Schleiz, Triptis
Saalfeld-Rudolstadt	Bad Blankenburg, Gräfenthal, Kaulsdorf, Rudolstadt, Saalfeld/Saale, Unterwellenborn
Schmalkalden-Meiningen	Altersbach, Aschenhausen, Belrieth, Benshausen , Bernbach, Bix, Breitungen/Werra, Brotterode-Trusetal , Christes, Dillstädt, Einhausen, Ellingshausen, Erbenhausen , Fambach, Floh-Seligenthal , Frankenheim/Rhön, Friedelshausen, Grabfeld, Henneberg, Hümpfershausen, Kaltensundheim, Kaltenwestheim, Kühndorf , Leutersdorf, Mehms, Meiningen , Melpers, Metzels, Neubrunn, Oberhof , Oberkatz, Obermaßfeld-Grimmenthal, Oberschönau, Kurort, Oberweid, Oepfershausen, Rhönblick, Rippershausen, Ritschenhausen, Rohr, Rosa, Roßdorf, Rotterode, Schmalkalden, Schwallungen , Schwarza, Springstille, Steinbach-Hallenberg, Stepfershausen, Sülzfeld, Unterkatz, Untermaßfeld, Unterschönau, Unterweid, Utendorf, Vachdorf, Viernau, Wahns, Wallbach, Walldorf, Wasungen, Wölfershausen, Zella-Mehlis
Sömmerda	Alperstedt, Andisleben, Beichlingen, Bilzingsleben, Büchel, Buttstädt, Eckstedt, Ellersleben, Elxleben , Eßleben-Teutleben, Frömmstedt, Gangloffsömmern, Gebesee, Griefstedt, Großbrennbach, Großmölsen, Großneuhausen, Großrudstedt, Günstedt, Guthmannshausen, Hardisleben, Haßleben, Henschleben , Herrnschwende, Kannawurf, Kindelbrück, Kleinbrennbach, Kleinmölsen, Kleinneuhausen, Kölleda , Mannstedt, Markvippach, Nöda, Olbersleben, Ollendorf, Ostramondra, Rastenber , Riethgen, Riethnordhausen, Ringleben, Rudersdorf, Schillingstedt, Schloßvippach, Schwerstedt, Sömmerda , Sprötau, Straußfurt, Udestedt, Vogelsberg, Walschleben, Weißensee, Werninghausen, Witterda, Wundersleben
Sonneberg	Bachfeld, Föritz, Frankenblick , Goldisthal, Judenbach, Lauscha, Neuhaus am Rennweg , Neuhaus-Schierschnitz, Schalkau , Sonneberg, Steinach
Unstrut-Hainich-Kreis	Altengottern, Anrode, Bad Langensalza , Bad Tennstedt, Ballhausen, Blankenburg, Bothenheilingen, Bruchstedt, Dünwald , Flarchheim, Großengottern, Großvargula, Haussömmern, Herbsleben , Heroldshausen, Hornsömmern, Issersheilingen, Kammerforst, Kirchheilingen, Kleinwelsbach, Klettstedt, Körner , Kutzleben, Marolterode, Menteroda, Mittelsömmern, Mühlhausen/Thüringen , Mülverstedt, Neunheilingen, Obermehler, Oppershausen, Rodeberg, Schlotheim, Schönstedt, Südeichsfeld, Sundhausen, Tottleben, Unstruttal, Urleben, Vogtei, Weberstedt, Weinbergen
Wartburgkreis	Bad Liebenstein, Bad Salzungen , Barchfeld-Immelborn, Berka v. d. Hainich, Berka/Werra , Bischofroda, Brunnhartshausen, Buttlar, Creuzburg, Dankmarshausen, Dermbach, Diedorf/Rhön, Dippach, Ebenshausen, Empfertshausen, Ettenhausen a.d. Suhl, Frankenroda, Frauensee, Geisa , Gerstengrund, Gerstungen, Großensee, Hallungen, Hörselberg-Hainich, Ifta, Kaltennordheim, Krauthausen, Krayenberggemeinde, Lauterbach, Leimbach, Marksuhl, Mihla, Moorgrund, Nazza, Neidhartshausen, Oechsen, Ruhla , Schleid, Seebach , Stadtlengsfeld, Tiefenort, Treffurt, Unterbreizbach , Urnshausen, Vacha , Weilar, Wiesenthal, Wolfsburg-Unkeroda, Wutha-Farnroda, Zella/Rhön
Weimarer Land	Apolda, Bad Berka, Bad Sulza , Ballstedt, Bechstedtstraß, Berlstedt, Blankenhain , Buchfart, Buttstedt, Daasdorf a. Berge, Döbritschen, Eberstedt, Ettersburg, Frankendorf, Großheringen, Großobringen, Großschwabhausen, Hammerstedt , Heichelheim, Hetschburg, Hohenfelden, Hopfgarten, Ilmtal-Weinstraße, Isseroda, Kapellendorf, Kiliansroda, Kleinobringen, Kleinschwabhausen, Klettbach, Ködderitzsch, Kranichfeld, Krauthausen, Kromsdorf, Lehnstedt, Leutenthal, Magdala, Mechelroda, Mellingen, Mönchenholzhausen, Nauendorf, Neumark, Niedertrebra, Niederrimmern, Nohra, Obertrebra, Oettern, Ottstedt a. Berge, Ramsla, Rannstedt, Rittersdorf, Rohrbach, Saaleplatte, Sachsenhausen, Schmiedehausen, Schwerstedt, Tonndorf, Troistedt Umpferstedt, Vippachedelhausen, Vollersroda, Wiegendorf, Wohlsborn

3. Wahlen der Oberbürgermeister der kreisfreien Städte und der Landräte

3.1 Vorläufige Ergebnisse der kreisfreien Städte und Landkreise (mit Landesergebnis)

Kreisfreie Stadt Landkreis Land	Wahljahr	Wahl- be- teiligung	Prozentualer Anteil der gültigen Stimmen						
			CDU	DIE LINKE	SPD	AfD	GRÜNE	FDP	Sonstige
Stadt Erfurt	2018	48,8	21,9	11,1	30,4	14,4	6,4	2,0	13,7
	2012	43,9	14,9	9,8	59,2	-	4,7	2,6	8,8
	Veränderung	4,9	7,0	1,3	-28,8	14,4	1,7	-0,6	4,9
Stadt Gera	2018	49,4	-	13,3	-	21,3	3,8	-	61,6
	2012	49,6	-	-	-	-	-	-	100,0
	Veränderung	-0,2	-	13,3	-	21,3	3,8	-	-38,4
Stadt Jena	2018	53,3	14,1	11,2	24,5	7,7	7,5	26,9	8,0
	2012	46,1	17,9	14,2	48,8	-	4,5	2,4	12,1
	Veränderung	7,2	-3,8	-3,0	-24,3	7,7	3,0	24,5	-4,1
Stadt Suhl	2018	47,9	37,9	13,9	5,7	-	-	-	42,5
	2012	48,3	22,8	26,5	-	-	-	-	50,7
	Veränderung	-0,4	15,1	-12,6	5,7	-	-	-	-8,2
Stadt Weimar	2018	48,7	-	-	21,5	-	15,2	3,0	60,3
	2012	44,6	-	-	43,8	-	12,2	-	44,0
	Veränderung	4,1	-	-	-22,3	-	3,0	3,0	16,3
Stadt Eisenach	2018	47,9	18,3	47,4	19,3	15,0	-	-	-
	2012	47,2	38,9	24,4	17,4	-	8,8	-	10,5
	Veränderung	0,7	-20,6	23,0	1,9	15,0	-8,8	-	-10,5
Altenburger Land	2018	46,7	37,3	26,7	9,8	26,1	-	-	-
	2012	41,9	21,7	30,3	12,0	-	-	-	35,9
	Veränderung	4,8	15,6	-3,6	-2,2	26,1	-	-	-35,9
Eichsfeld	2018	40,9	82,2	17,8	-	-	-	-	-
	2012	41,2	70,3	-	-	-	-	-	29,7
	Veränderung	-0,3	11,9	17,8	-	-	-	-	-29,7
Gotha	2018	46,0	24,9	-	37,8	18,0	5,6	2,9	10,9
	2012	47,5	63,6	10,3	19,2	-	6,9	-	-
	Veränderung	-1,5	-38,7	-10,3	18,6	18,0	-1,3	2,9	10,9
Greiz	2018	52,3	65,9	15,6	-	-	-	-	18,5
	2012	49,9	60,4	15,4	-	-	-	2,9	21,3
	Veränderung	2,4	5,5	0,2	-	-	-	-2,9	-2,8
Hildburghausen	2018	49,4	61,1	-	-	-	-	-	38,9
	2012	47,1	64,7	27,9	-	-	-	-	7,5
	Veränderung	2,3	-3,6	-27,9	-	-	-	-	31,4
Ilm-Kreis	2018	48,6	21,4	53,6	-	25,0	-	-	-
	2012	50,7	39,7	38,0	17,7	-	4,6	-	-
	Veränderung	-2,1	-18,3	15,6	-17,7	25,0	-4,6	-	-
Kyffhäuserkreis	2018	46,8	24,1	-	57,2	18,7	-	-	-
	2012	44,5	44,2	16,2	23,1	-	2,1	3,0	11,4
	Veränderung	2,3	-20,1	-16,2	34,1	18,7	-2,1	-3,0	-11,4
Saale- Holzland-Kreis	2018	52,3	53,2	26,1	-	-	5,7	-	15,0
	2012	52,8	56,3	27,8	-	-	6,0	-	9,9
	Veränderung	-0,5	-3,1	-1,7	-	-	-0,3	-	5,1
Schmalkalden- Meiningen	2018	48,4	33,3	-	-	-	-	13,8	52,8
	2012	50,8	40,8	15,5	43,7	-	-	-	-
	Veränderung	-2,4	-7,5	-15,5	-43,7	-	-	13,8	52,8

3. Wahlen der Oberbürgermeister der kreisfreien Städte und der Landräte
3.1 Vorläufige Ergebnisse der kreisfreien Städte und Landkreise
(mit Landesergebnis)

Kreisfreie Stadt Landkreis Land	Wahljahr	Wahl- be- teiligung	Prozentualer Anteil der gültigen Stimmen							
			CDU	DIE LINKE	SPD	AfD	GRÜNE	FDP	Sonstige	
Sömmerda	2018	38,2	97,8	-	-	-	-	-	-	2,2
	2012	43,3	43,8	17,6	14,7	-	-	-	-	23,9
	Veränderung	-5,1	54,0	-17,6	-14,7	-	-	-	-	-21,7
Sonneberg	2018	48,4	32,5	-	-	29,8	-	-	-	37,6
	2012	51,3	69,8	30,2	-	-	-	-	-	-
	Veränderung	-2,9	-37,3	-30,2	-	29,8	-	-	-	37,6
Unstrut- Hainich-Kreis	2018	46,5	43,5	-	56,5	-	-	-	-	-
	2012	49,7	-	-	51,0	-	4,2	-	-	44,9
	Veränderung	-3,2	43,5	-	5,5	-	-4,2	-	-	-44,9
Wartburgkreis	2018	38,0	71,3	-	28,7	-	-	-	-	-
	2012	42,5	56,4	18,4	22,3	-	-	2,9	-	-
	Veränderung	-4,5	14,9	-18,4	6,4	-	-	-2,9	-	-
Weimarer Land	2018	46,5	60,4	-	20,5	19,1	-	-	-	-
	2012	48,8	-	10,7	-	-	11,5	-	-	77,8
	Veränderung	-2,3	60,4	-10,7	20,5	19,1	-11,5	-	-	-77,8
Thüringen	2018	47,2	37,9	11,6	17,3	10,2	2,6	3,1	-	17,2
	2012	46,6	33,8	15,3	23,8	-	3,0	1,1	-	23,0
	Veränderung	0,6	4,1	-3,7	-6,5	10,2	-0,4	2,0	-	-5,8

3. Wahlen der Oberbürgermeister der kreisfreien Städte und der Landräte
3.2 Vorläufig gewählte Oberbürgermeister in den kreisfreien Städten und Landräte









Kreisfreie Stadt / Landkreis	Oberbürgermeister / Landrat	Stimmen in %
Stadt Erfurt	Stichwahl erforderlich	
Stadt Gera	Stichwahl erforderlich	
Stadt Jena	Stichwahl erforderlich	
Stadt Suhl	Stichwahl erforderlich	
Stadt Weimar	Kleine, Peter (CDU/weimarwerk bürgerbündnis e.V.)	60,3
Stadt Eisenach	Stichwahl erforderlich	
Altenburger Land	Stichwahl erforderlich	
Eichsfeld	Henning, Werner, Dr. (CDU)	82,2
Gotha	Stichwahl erforderlich	
Greiz	Schweinsburg, Martina (CDU)	65,9
Hildburghausen	Müller, Thomas (CDU)	61,1
Ilm-Kreis	Enders, Petra (DIE LINKE)	53,6
Kyffhäuserkreis	Hochwind, Antje (SPD)	57,2
Saale-Holzland-Kreis	Heller, Andreas (CDU)	53,2
Schmalkalden-Meiningen	Greiser, Peggy (SPD/DIE LINKE)	52,8
Sömmerda	Henning, Harald (CDU)	97,8
Sonneberg	Stichwahl erforderlich	
Unstrut-Hainich-Kreis	Zanker, Harald (SPD)	56,5
Wartburgkreis	Krebs, Reinhard (CDU)	71,3
Weimarer Land	Schmidt-Rose, Christiane (CDU)	60,4

3. Wahlen der Oberbürgermeister der kreisfreien Städte und der Landräte

3.3 Vorläufige Ergebnisse nach kreisfreien Städten und Landkreisen

Kreisfreie Stadt Erfurt

Wahlberechtigte	172 608
Wähler	84 266
Wahlbeteiligung	48,8 %
Ungültige Stimmen	565
Gültige Stimmen	83 701

Nr.	Wahlvorschlag	Stimmen	%	Grafik
1	Walsmann, Marion (CDU)	18 348	21,9	
2	Stange, Karola (DIE LINKE)	9 312	11,1	
3	Bausewein, Andreas (SPD)	25 450	30,4	
4	Möller, Stefan (AfD)	12 077	14,4	
5	Thumfart, Alexander, Prof. Dr. (GRÜNE)	5 323	6,4	
6	Enke, Marko (FDP)	1 709	2,0	
7	Stassny, Daniel (Freie Wähler/PIRATEN)	3 519	4,2	
8	Perdelwitz, Sebastian (Mehrwertstadt Erfurt)	7 963	9,5	







**Kein Bewerber hat mehr als die Hälfte der abgegebenen gültigen Stimmen erhalten.
Es erfolgt eine Stichwahl.**

3. Wahlen der Oberbürgermeister der kreisfreien Städte und der Landräte

3.3 Vorläufige Ergebnisse nach kreisfreien Städten und Landkreisen

Kreisfreie Stadt Gera

Wahlberechtigte	79 724
Wähler	39 377
Wahlbeteiligung	49,4 %
Ungültige Stimmen	299
Gültige Stimmen	39 078

Nr.	Wahlvorschlag	Stimmen	%	Grafik
1	Jung, Margit (DIE LINKE)	5 201	13,3	
2	Laudenbach, Dieter (AfD)	8 305	21,3	
3	Fröhlich, Nils (GRÜNE)	1 487	3,8	
4	Hahn, Viola, Dr.	8 050	20,6	
5	Hein, Norbert	6 853	17,5	
6	Vonarb, Julian	9 182	23,5	

**Kein Bewerber hat mehr als die Hälfte der abgegebenen gültigen Stimmen erhalten.
Es erfolgt eine Stichwahl.**

3. Wahlen der Oberbürgermeister der kreisfreien Städte und der Landräte

3.3 Vorläufige Ergebnisse nach kreisfreien Städten und Landkreisen

Kreisfreie Stadt Jena

Wahlberechtigte	84 454
Wähler	44 991
Wahlbeteiligung	53,3 %
Ungültige Stimmen	255
Gültige Stimmen	44 736

Nr.	Wahlvorschlag	Stimmen	%	Grafik
1	Koppe, Benjamin (CDU)	6 314	14,1	
2	Flämmich-Winckler, Martina (DIE LINKE)	4 999	11,2	
3	Schröter, Albrecht, Dr. (SPD)	10 965	24,5	
4	Jankowski, Denny (AfD)	3 444	7,7	
5	Peisker, Denis (GRÜNE)	3 377	7,5	
6	Nitzsche, Thomas, Dr. (FDP)	12 046	26,9	
7	Jänchen, Heidrun, Dr. (PIRATEN)	2 076	4,6	
8	Dreßler, Sandro	918	2,1	
9	Petrich, Arne	597	1,3	





**Kein Bewerber hat mehr als die Hälfte der abgegebenen gültigen Stimmen erhalten.
Es erfolgt eine Stichwahl.**

3. Wahlen der Oberbürgermeister der kreisfreien Städte und der Landräte

3.3 Vorläufige Ergebnisse nach kreisfreien Städten und Landkreisen

Kreisfreie Stadt Suhl

Wahlberechtigte	30 537
Wähler	14 631
Wahlbeteiligung	47,9 %
Ungültige Stimmen	195
Gültige Stimmen	14 436

Nr.	Wahlvorschlag	Stimmen	%	Grafik
1	Knapp, André (CDU)	5 470	37,9	
2	Weltzien, Philipp (DIE LINKE)	2 010	13,9	
3	Nagel, Stephan (SPD)	827	5,7	
4	Triebel, Jens, Dr.	6 129	42,5	

**Kein Bewerber hat mehr als die Hälfte der abgegebenen gültigen Stimmen erhalten.
Es erfolgt eine Stichwahl.**

3. Wahlen der Oberbürgermeister der kreisfreien Städte und der Landräte

3.3 Vorläufige Ergebnisse nach kreisfreien Städten und Landkreisen

Kreisfreie Stadt Weimar

Wahlberechtigte	51 778
Wähler	25 218
Wahlbeteiligung	48,7 %
Ungültige Stimmen	246
Gültige Stimmen	24 972

Nr.	Wahlvorschlag	Stimmen	%	Grafik
1	Kleine, Peter (CDU/weimarwerk bürgerbündnis e.V.)	15 068	60,3	
2	Wolf, Stefan (SPD)	5 359	21,5	
3	Kreyßig, Jan (GRÜNE)	3 800	15,2	
4	Hultzsch, Hagen (FDP)	745	3,0	

**Mehr als die Hälfte der abgegebenen gültigen Stimmen entfallen auf folgenden Bewerber:
Kleine, Peter (CDU/weimarwerk bürgerbündnis e.V.)**

3. Wahlen der Oberbürgermeister der kreisfreien Städte und der Landräte

3.3 Vorläufige Ergebnisse nach kreisfreien Städten und Landkreisen

Kreisfreie Stadt Eisenach

Wahlberechtigte	34 930
Wähler	16 743
Wahlbeteiligung	47,9 %
Ungültige Stimmen	177
Gültige Stimmen	16 566

Nr.	Wahlvorschlag	Stimmen	%	Grafik
1	Ihling, Christoph (CDU)	3 035	18,3	
2	Wolf, Katja (DIE LINKE)	7 853	47,4	
3	Klostermann, Michael (SPD)	3 193	19,3	
4	Modos, Gregor (AfD)	2 485	15,0	

**Kein Bewerber hat mehr als die Hälfte der abgegebenen gültigen Stimmen erhalten.
Es erfolgt eine Stichwahl.**

3. Wahlen der Oberbürgermeister der kreisfreien Städte und der Landräte

3.3 Vorläufige Ergebnisse nach kreisfreien Städten und Landkreisen

Landkreis Altenburger Land

Wahlberechtigte	78 618
Wähler	36 753
Wahlbeteiligung	46,7 %
Ungültige Stimmen	551
Gültige Stimmen	36 202

Nr.	Wahlvorschlag	Stimmen	%	Grafik
1	Melzer, Uwe (CDU)	13 520	37,3	
2	Sojka, Michaela (DIE LINKE)	9 672	26,7	
3	Rosenfeld, Frank (SPD)	3 555	9,8	
4	Sickmüller, Andreas (AfD)	9 455	26,1	

**Kein Bewerber hat mehr als die Hälfte der abgegebenen gültigen Stimmen erhalten.
Es erfolgt eine Stichwahl.**

3. Wahlen der Oberbürgermeister der kreisfreien Städte und der Landräte

3.3 Vorläufige Ergebnisse nach kreisfreien Städten und Landkreisen

Landkreis Eichsfeld

Wahlberechtigte	84 091
Wähler	34 365
Wahlbeteiligung	40,9 %
Ungültige Stimmen	669
Gültige Stimmen	33 696

Nr.	Wahlvorschlag	Stimmen	%	Grafik
1	Henning, Werner, Dr. (CDU)	27 712	82,2	
2	Welitschkin, Petra (DIE LINKE)	5 984	17,8	

**Mehr als die Hälfte der abgegebenen gültigen Stimmen entfallen auf folgenden Bewerber:
Henning, Werner, Dr. (CDU)**

3. Wahlen der Oberbürgermeister der kreisfreien Städte und der Landräte

3.3 Vorläufige Ergebnisse nach kreisfreien Städten und Landkreisen

Landkreis Gotha

Wahlberechtigte	114 506
Wähler	52 690
Wahlbeteiligung	46,0 %
Ungültige Stimmen	795
Gültige Stimmen	51 895

Nr.	Wahlvorschlag	Stimmen	%	Grafik
1	Kruse, Holger (CDU)	12 906	24,9	
2	Eckert, Onno (SPD)	19 592	37,8	
3	Müller, Stephan (AfD)	9 358	18,0	
4	Fuchs, Steffen (GRÜNE)	2 905	5,6	
5	Seeber, Jens (FDP)	1 487	2,9	
6	Schmitz-Gielsdorf, Klaus	5 647	10,9	

**Kein Bewerber hat mehr als die Hälfte der abgegebenen gültigen Stimmen erhalten.
Es erfolgt eine Stichwahl.**

3. Wahlen der Oberbürgermeister der kreisfreien Städte und der Landräte

3.3 Vorläufige Ergebnisse nach kreisfreien Städten und Landkreisen

Landkreis Greiz

Wahlberechtigte	86 066
Wähler	44 992
Wahlbeteiligung	52,3 %
Ungültige Stimmen	820
Gültige Stimmen	44 172

Nr.	Wahlvorschlag	Stimmen	%	Grafik
1	Schweinsburg, Martina (CDU)	29 106	65,9	
2	Weber, Sven (DIE LINKE)	6 889	15,6	
3	Zietan, Detlef (IWA)	8 177	18,5	

**Mehr als die Hälfte der abgegebenen gültigen Stimmen entfallen auf folgenden Bewerber:
Schweinsburg, Martina (CDU)**

3. Wahlen der Oberbürgermeister der kreisfreien Städte und der Landräte

3.3 Vorläufige Ergebnisse nach kreisfreien Städten und Landkreisen

Landkreis Hildburghausen

Wahlberechtigte	54 503
Wähler	26 939
Wahlbeteiligung	49,4 %
Ungültige Stimmen	384
Gültige Stimmen	26 555

Nr.	Wahlvorschlag	Stimmen	%	Grafik
1	Müller, Thomas (CDU)	16 228	61,1	
2	Hotop, Reinhard (Aktiv für Schleusingen)	5 912	22,3	
3	Frenck, Tommy (BZH)	4 415	16,6	

**Mehr als die Hälfte der abgegebenen gültigen Stimmen entfallen auf folgenden Bewerber:
Müller, Thomas (CDU)**

3. Wahlen der Oberbürgermeister der kreisfreien Städte und der Landräte

3.3 Vorläufige Ergebnisse nach kreisfreien Städten und Landkreisen

Landkreis Ilm-Kreis

Wahlberechtigte	91 395
Wähler	44 437
Wahlbeteiligung	48,6 %
Ungültige Stimmen	502
Gültige Stimmen	43 935

Nr.	Wahlvorschlag	Stimmen	%	Grafik
1	Atzrott, David (CDU)	9 387	21,4	
2	Enders, Petra (DIE LINKE)	23 556	53,6	
3	Thieler, Sebastian (AfD)	10 992	25,0	

**Mehr als die Hälfte der abgegebenen gültigen Stimmen entfallen auf folgenden Bewerber:
Enders, Petra (DIE LINKE)**

3. Wahlen der Oberbürgermeister der kreisfreien Städte und der Landräte

3.3 Vorläufige Ergebnisse nach kreisfreien Städten und Landkreisen

Landkreis Kyffhäuserkreis

Wahlberechtigte	65 165
Wähler	30 485
Wahlbeteiligung	46,8 %
Ungültige Stimmen	420
Gültige Stimmen	30 065

Nr.	Wahlvorschlag	Stimmen	%	Grafik
1	Krautwurst, Jens (CDU)	7 255	24,1	
2	Hochwind, Antje (SPD)	17 199	57,2	
3	Hornschu, Björn (AfD)	5 611	18,7	

**Mehr als die Hälfte der abgegebenen gültigen Stimmen entfallen auf folgenden Bewerber:
Hochwind, Antje (SPD)**

3. Wahlen der Oberbürgermeister der kreisfreien Städte und der Landräte

3.3 Vorläufige Ergebnisse nach kreisfreien Städten und Landkreisen

Landkreis Saale-Holzland-Kreis

Wahlberechtigte	70 640
Wähler	36 949
Wahlbeteiligung	52,3 %
Ungültige Stimmen	659
Gültige Stimmen	36 290

Nr.	Wahlvorschlag	Stimmen	%	Grafik
1	Heller, Andreas (CDU)	19 304	53,2	
2	Schurtzmann, Knuth (DIE LINKE)	9 474	26,1	
3	Matthey, Astrid, Dr. (GRÜNE)	2 074	5,7	
4	Gruber, Tobias	5 438	15,0	

**Mehr als die Hälfte der abgegebenen gültigen Stimmen entfallen auf folgenden Bewerber:
Heller, Andreas (CDU)**

3. Wahlen der Oberbürgermeister der kreisfreien Städte und der Landräte

3.3 Vorläufige Ergebnisse nach kreisfreien Städten und Landkreisen

Landkreis Schmalkalden-Meiningen

Wahlberechtigte	105 707
Wähler	51 211
Wahlbeteiligung	48,4 %
Ungültige Stimmen	1 048
Gültige Stimmen	50 163

Nr.	Wahlvorschlag	Stimmen	%	Grafik
1	Barth, Christiane (CDU)	16 726	33,3	
2	Greiser, Peggy (SPD/DIE LINKE)	26 511	52,8	
3	Kremmer, Hartmut (FDP)	6 926	13,8	

**Mehr als die Hälfte der abgegebenen gültigen Stimmen entfallen auf folgenden Bewerber:
Greiser, Peggy (SPD/DIE LINKE)**

3. Wahlen der Oberbürgermeister der kreisfreien Städte und der Landräte

3.3 Vorläufige Ergebnisse nach kreisfreien Städten und Landkreisen

Landkreis Sömmerda

Wahlberechtigte	59 634
Wähler	22 766
Wahlbeteiligung	38,2 %
Ungültige Stimmen	3 151
Gültige Stimmen	19 615

Wahl ohne Bindung an zugelassene Wahlvorschläge

Nr. Wahlvorschlag	Stimmen	%	Grafik
1 Henning, Harald (CDU)	19 182	97,8	
2 Sonstige Wahlvorschläge	433	2,2	

**Mehr als die Hälfte der abgegebenen gültigen Stimmen entfallen auf folgenden Bewerber:
Henning, Harald (CDU)**

3. Wahlen der Oberbürgermeister der kreisfreien Städte und der Landräte

3.3 Vorläufige Ergebnisse nach kreisfreien Städten und Landkreisen

Landkreis Sonneberg

Wahlberechtigte	48 835
Wähler	23 626
Wahlbeteiligung	48,4 %
Ungültige Stimmen	443
Gültige Stimmen	23 183

Nr.	Wahlvorschlag	Stimmen	%	Grafik
1	Dobmeier, Danny (CDU)	7 546	32,5	
2	Schmitz, Hans-Peter (DIE LINKE/SPD)	8 717	37,6	
3	Sesselmann, Robert (AfD)	6 920	29,8	



**Kein Bewerber hat mehr als die Hälfte der abgegebenen gültigen Stimmen erhalten.
Es erfolgt eine Stichwahl.**

3. Wahlen der Oberbürgermeister der kreisfreien Städte und der Landräte

3.3 Vorläufige Ergebnisse nach kreisfreien Städten und Landkreisen

Landkreis Unstrut-Hainich-Kreis

Wahlberechtigte	87 416
Wähler	40 641
Wahlbeteiligung	46,5 %
Ungültige Stimmen	952
Gültige Stimmen	39 689

Nr.	Wahlvorschlag	Stimmen	%	Grafik
1	Zunke-Anhalt, Klaus (CDU)	17 257	43,5	
2	Zanker, Harald (SPD)	22 432	56,5	



**Mehr als die Hälfte der abgegebenen gültigen Stimmen entfallen auf folgenden Bewerber:
Zanker, Harald (SPD)**

3. Wahlen der Oberbürgermeister der kreisfreien Städte und der Landräte

3.3 Vorläufige Ergebnisse nach kreisfreien Städten und Landkreisen

Landkreis Wartburgkreis

Wahlberechtigte	105 580
Wähler	40 086
Wahlbeteiligung	38,0 %
Ungültige Stimmen	1 066
Gültige Stimmen	39 020

Nr.	Wahlvorschlag	Stimmen	%	Grafik
1	Krebs, Reinhard (CDU)	27 833	71,3	
2	Fricke, Stefan (SPD)	11 187	28,7	

**Mehr als die Hälfte der abgegebenen gültigen Stimmen entfallen auf folgenden Bewerber:
Krebs, Reinhard (CDU)**

3. Wahlen der Oberbürgermeister der kreisfreien Städte und der Landräte

3.3 Vorläufige Ergebnisse nach kreisfreien Städten und Landkreisen

Landkreis Weimarer Land

Wahlberechtigte	68 899
Wähler	32 034
Wahlbeteiligung	46,5 %
Ungültige Stimmen	572
Gültige Stimmen	31 462

Nr.	Wahlvorschlag	Stimmen	%	Grafik
1	Schmidt-Rose, Christiane (CDU)	19 009	60,4	
2	Schwark, Julian (SPD)	6 454	20,5	
3	Ehrenreich, Simon (AfD)	5 999	19,1	

**Mehr als die Hälfte der abgegebenen gültigen Stimmen entfallen auf folgenden Bewerber:
Schmidt-Rose, Christiane (CDU)**

4. Wahlen der Oberbürgermeister der kreisangehörigen Städte und der Bürgermeister

4.1 Vorläufige Ergebnisse der Landkreise (mit Landesergebnis)

Kreisfreie Stadt Landkreis Land	Wahl- be- teiligung	Prozentualer Anteil der gültigen Stimmen						
		CDU	DIE LINKE	SPD	AfD	GRÜNE	FDP	Sonstige
Altenburger Land	51,3	51,4	-	17,2	-	-	-	31,4
Eichsfeld	55,1	46,2	-	-	-	-	-	53,8
Gotha	47,6	28,4	-	34,0	6,4	-	2,8	28,5
Greiz	57,3	43,1	5,9	3,8	4,2	-	-	43,0
Hildburghausen	52,1	-	-	-	-	-	-	100,0
Ilm-Kreis	49,8	23,4	12,1	4,3	-	-	-	60,3
Kyffhäuserkreis	51,4	35,4	-	32,5	-	1,6	-	30,6
Nordhausen	39,5	78,1	-	19,1	-	-	1,9	1,0
Saale-Holzland-Kreis	53,9	23,0	10,0	5,9	-	-	-	61,1
Saale-Orla-Kreis	44,5	10,3	1,7	8,4	-	2,3	-	77,3
Saalfeld-Rudolstadt	46,8	21,0	7,1	12,2	-	-	-	59,8
Schmalkalden-Meiningen	54,0	20,8	-	43,5	-	-	4,6	31,1
Sömmerda	48,4	33,5	35,4	7,2	5,9	-	2,9	15,2
Sonneberg	55,4	29,4	9,8	15,7	-	-	-	45,1
Unstrut-Hainich-Kreis	47,5	20,8	-	36,7	-	-	-	42,5
Wartburgkreis	47,6	25,4	-	12,7	-	-	-	61,9
Weimarer Land	47,1	28,5	2,0	-	-	-	-	69,5
Thüringen	50,1	29,2	4,2	18,5	1,3	0,2	1,0	45,7

4. Wahlen der Oberbürgermeister der kreisangehörigen Städte und der Bürgermeister

4.2 Vorläufig gewählte Oberbürgermeister der kreisangehörigen Städte und Bürgermeister

Landkreis Gemeinde	Oberbürgermeister / Bürgermeister	Stimmen in %
Landkreis Altenburger Land		
Altenburg, Stadt	Neumann, André (CDU)	55,6
Gerstenberg	Schröder, Bertram	96,9
Jonaswalde	Vohs, André	98,9
Ponitz	Greunke, Marcel (CDU)	96,9
Rositz	Stange, Steffen	99,8
Landkreis Eichsfeld		
Dingelstädt, Stadt	Fernkorn, Andreas Karl (CDU)	96,5
Fretterode	Gunkel, Mike	91,1
Heilbad Heiligenstadt, Stadt	Spielmann, Thomas (BI Menschen für Heiligenstadt)	56,6
Hohengandern	Trümper, Michael	87,6
Marth	Stichwahl erforderlich	
Sonnenstein	Ertmer, Margit (FREIE WÄHLER)	61,1
Landkreis Gotha		
Buflieben	Stipek, Heiko (FWG Nesselal)	77,9
Friedrichroda, Stadt	Klöppel, Thomas	67,9
Gotha, Stadt	Kreuch, Knut (SPD)	61,1
Hörsel	Rudloff, Rainer (CDU/Freie Wähler Hörsel)	71,9
Ohrdruf, Stadt	Stichwahl erforderlich	
Tambach-Dietharz/Thür. Wald, Stadt	Schütz, Marco (CDU - Freie Wähler T.-D)	98,1
Waltershausen, Stadt	Brychcy, Michael (CDU)	83,3
Landkreis Greiz		
Auma-Weidatal, Stadt	Schmidt, Frank (CDU)	52,9
Greiz, Stadt	Schulze, Alexander (CDU)	57,1
Münchenbernsdorf, Stadt	Stehfest, Andreas (Pro Kommune FWG)	65,7
Ronneburg, Stadt	Leutloff, Krimhild (CDU)	97,9

4. Wahlen der Oberbürgermeister der kreisangehörigen Städte und der Bürgermeister

4.2 Vorläufig gewählte Oberbürgermeister der kreisangehörigen Städte und Bürgermeister

Landkreis Gemeinde	Oberbürgermeister / Bürgermeister	Stimmen in %
Noch: Landkreis Greiz		
Weida, Stadt	Hopfe, Heinz (FWG)	50,6
Zeulenroda-Triebes, Stadt	Stichwahl erforderlich	
Landkreis Hildburghausen		
Eisfeld, Stadt	Gregor, Sven (Eisfelder Freie Wähler)	91,0
Schleusegrund	Schilling, Heiko (Freie Wähler Schleusegrund)	98,4
Straufhain	Kaiser, Johann	97,0
Themar, Stadt	Böse, Hubert	97,6
Landkreis Ilm-Kreis		
Arnstadt, Stadt	Stichwahl erforderlich	
Stadtilm, Stadt	Petermann, Lars	94,7
Landkreis Kyffhäuserkreis		
Bad Frankenhausen/Kyffhäuser, Stadt	Strejc, Matthias (SPD)	96,8
Ebeleben, Stadt	Gröbel, Steffen	55,0
Greußen, Stadt	Hartnauer, René (SPD)	57,9
Helbedündorf	Steinmetz, Jörg (CDU)	95,8
Sondershausen, Stadt	Stichwahl erforderlich	
Wiehe, Stadt	Dittmer, Dagmar (CDU)	98,4
Landkreis Nordhausen		
Bleicherode, Stadt	Rostek, Frank (CDU)	99,1
Ellrich, Stadt	Pasenow, Henry (CDU)	54,0
Friedrichsthal	Hitzing, Franka (FDP)	99,1
Harztor	Klante, Stephan (CDU)	97,4

4. Wahlen der Oberbürgermeister der kreisangehörigen Städte und der Bürgermeister

4.2 Vorläufig gewählte Oberbürgermeister der kreisangehörigen Städte und Bürgermeister

Landkreis Gemeinde	Oberbürgermeister / Bürgermeister	Stimmen in %
Landkreis Saale-Holzland-Kreis		
Bad Klosterlausnitz	Klotz, Gabriele (CDU)	59,7
Dornburg-Camburg, Stadt	Storch, Dorothea (CDU)	83,2
Eisenberg, Stadt	Stichwahl erforderlich	
Hermsdorf, Stadt	Hofmann, Benny	75,2
Kahla, Stadt	Stichwahl erforderlich	
Rauschwitz	Stichwahl erforderlich	
Rothenstein	Kühne, Matthias	96,0
Stadtroda, Stadt	Hempel, Klaus (FWG)	82,5
Tautenburg	Stichwahl erforderlich	
Landkreis Saale-Orla-Kreis		
Bad Lobenstein, Stadt	Weigelt, Thomas	68,2
Hirschberg, Stadt	Wohl, Rüdiger	92,1
Neustadt an der Orla, Stadt	Weißer, Ralf (Bündnis für Neustadt (BfN))	92,6
Pößneck, Stadt	Modde, Michael	91,4
Schleiz, Stadt	Stichwahl erforderlich	
Triptis, Stadt	Orosz, Peter (Feuerwehrverein Triptis e.V.)	54,1
Landkreis Saalfeld-Rudolstadt		
Bad Blankenburg, Stadt	Stichwahl erforderlich	
Gräfenenthal, Stadt	Wehr, Wolfgang	67,3
Kaulsdorf	Stichwahl erforderlich	
Rudolstadt, Stadt	Reichl, Jörg (Bürger für Rudolstadt)	77,3
Saalfeld/Saale, Stadt	Stichwahl erforderlich	
Unterwellenborn	Wende, Andrea (Freie Wählervereinigung e.V.)	87,0
Landkreis Schmalkalden-Meiningen		
Benshausen	Stichwahl erforderlich	

4. Wahlen der Oberbürgermeister der kreisangehörigen Städte und der Bürgermeister

4.2 Vorläufig gewählte Oberbürgermeister der kreisangehörigen Städte und Bürgermeister

Landkreis Gemeinde	Oberbürgermeister / Bürgermeister	Stimmen in %
Noch: Landkreis Schmalkalden-Meiningen		
Breitungen/Werra	Römhild, Ronny (SPD)	89,7
Brotterode-Trusetal, Stadt	Storch, Tilo	58,5
Erbenhausen	Reinecke, Karlheinz (FWG Reichenhausen)	73,1
Floh-Seligenthal	Holland-Nell, Ralf (CDU)	71,4
Kühndorf	Stichwahl erforderlich	
Meiningen, Stadt	Giesder, Fabian (SPD)	79,5
Oberhof, Stadt	Stichwahl erforderlich	
Schmalkalden, Kurort, Stadt	Kaminski, Thomas (SPD)	80,3
Schwallungen	Pehlert, Martina (CDU)	93,0
Zella-Mehlis, Stadt	Rossel, Richard (FWG Zella-Mehlis e.V.)	56,3
Landkreis Sömmerda		
Eixleben (SÖM)	Koch, Heiko (CDU)	93,7
Henschleben	Stichwahl erforderlich	
Kölleda, Stadt	Stichwahl erforderlich	
Rastenberg, Stadt	Winter, Beatrix (WG Gemeinsam für Rastenberg)	73,6
Sömmerda, Stadt	Hauboldt, Ralf (DIE LINKE)	60,8
Landkreis Sonneberg		
Frankenblick	Köpfer, Jürgen (CDU)	66,0
Lauscha, Stadt	Zitzmann, Norbert (SPD)	74,3
Neuhaus am Rennweg, Stadt	Stichwahl erforderlich	
Schalkau, Stadt	Hopf, Ute	56,6
Steinach, Stadt	Kurtz, Ulrich	90,0
Landkreis Unstrut-Hainich-Kreis		
Bad Langensalza, Stadt	Stichwahl erforderlich	
Dünwald	Meyer, Frank (CDU)	98,0

4. Wahlen der Oberbürgermeister der kreisangehörigen Städte und der Bürgermeister

4.2 Vorläufig gewählte Oberbürgermeister der kreisangehörigen Städte und Bürgermeister

Landkreis Gemeinde	Oberbürgermeister / Bürgermeister	Stimmen in %
Noch: Landkreis Unstrut-Hainich-Kreis		
Herbsleben	Mascher, Reinhard (CDU)	54,1
Körner	Niebuhr, Matthias	97,9
Mühlhausen/Thüringen, Stadt	Dr. Bruns, Johannes (SPD)	62,7
Weinbergen	Menge, Hans-Martin	54,3
Landkreis Wartburgkreis		
Bad Salzungen, Stadt	Bohl, Klaus (Freie Wähler Bad Salzungen e.V)	83,9
Berka/Werra, Stadt	Weisheit, René (Freie Wählergemeinschaft Berk)	92,3
Geisa, Stadt	Henkel, Martin (CDU)	94,9
Ruhla, Stadt	Stichwahl erforderlich	
Seebach	Häcker, Gerrit	66,4
Untereibitzbach	Ernst, Roland (SPD)	97,5
Vacha, Stadt	Müller, Martin (CDU und Freie Wähler)	97,7
Landkreis Weimarer Land		
Apolda, Stadt	Eisenbrand, Rüdiger (CDU und FWW)	95,7
Bad Berka, Stadt	Stichwahl erforderlich	
Bad Sulza, Stadt	Stichwahl erforderlich	
Blankenhain, Stadt	Kramer, Jens (CDU)	60,7
Hammerstedt	Hartwig, Holger Christian (FFW Hammerstedt)	86,5

4. Wahlen der Oberbürgermeister der kreisangehörigen Städte und der Bürgermeister

4.3 Vorläufige Ergebnisse nach Gemeinden

Gemeinde	Wähler Stimmverhalten	Anzahl	%
Landkreis Altenburger Land			
Altenburg, Stadt			
	Wahlberechtigte	27 725	x
	Wähler / Wahlbeteiligung	13 882	50,1
	Ungültige Stimmen	177	1,3
	Gültige Stimmen	13 705	98,7
	<i>davon entfielen auf</i>		
	Neumann, André (CDU)	7 614	55,6
	Schenk, Katharina (SPD)	2 795	20,4
	Schütze, Frank	3 296	24,0
Oberbürgermeister/in (hauptamtlich): Neumann, André (CDU)			
Gerstenberg			
	Wahlberechtigte	447	x
	Wähler / Wahlbeteiligung	309	69,1
	Ungültige Stimmen	18	5,8
	Gültige Stimmen	291	94,2
	<i>davon entfielen auf</i>		
	Schröder, Bertram	282	96,9
	sonstige	9	3,1
Wahl ohne Bindung an zugelassene Wahlvorschläge			
Bürgermeister/in (ehrenamtlich): Schröder, Bertram			
Jonaswalde			
	Wahlberechtigte	257	x
	Wähler / Wahlbeteiligung	182	70,8
	Ungültige Stimmen	3	1,6
	Gültige Stimmen	179	98,4
	<i>davon entfielen auf</i>		
	Vohs, André	177	98,9
	sonstige	2	1,1
Wahl ohne Bindung an zugelassene Wahlvorschläge			
Bürgermeister/in (ehrenamtlich): Vohs, André			
Ponitz			
	Wahlberechtigte	1 316	x
	Wähler / Wahlbeteiligung	798	60,6
	Ungültige Stimmen	35	4,4
	Gültige Stimmen	763	95,6
	<i>davon entfielen auf</i>		
	Greunke, Marcel (CDU)	739	96,9
	sonstige	24	3,1
Wahl ohne Bindung an zugelassene Wahlvorschläge			
Bürgermeister/in (ehrenamtlich): Greunke, Marcel (CDU)			
Rositz			
	Wahlberechtigte	2 485	x
	Wähler / Wahlbeteiligung	1 347	54,2
	Ungültige Stimmen	24	1,8
	Gültige Stimmen	1 323	98,2
	<i>davon entfielen auf</i>		
	Stange, Steffen	1 321	99,8
	sonstige	2	0,2
Wahl ohne Bindung an zugelassene Wahlvorschläge			
Bürgermeister/in (ehrenamtlich): Stange, Steffen			

4. Wahlen der Oberbürgermeister der kreisangehörigen Städte und der Bürgermeister

4.3 Vorläufige Ergebnisse nach Gemeinden

Gemeinde	Wähler Stimmverhalten	Anzahl	%
Landkreis Eichsfeld			
Dingelstädt, Stadt			
	Wahlberechtigte	3 663	x
	Wähler / Wahlbeteiligung	1 362	37,2
	Ungültige Stimmen	93	6,8
	Gültige Stimmen	1 269	93,2
	<i>davon entfielen auf</i>		
	Fernkorn, Andreas Karl (CDU)	1 225	96,5
	sonstige	44	3,5
		Wahl ohne Bindung an zugelassene Wahlvorschläge	
Bürgermeister/in (hauptamtlich): Fernkorn, Andreas Karl (CDU)			
Fretterode			
	Wahlberechtigte	153	x
	Wähler / Wahlbeteiligung	90	58,8
	Ungültige Stimmen		
	Gültige Stimmen	90	100,0
	<i>davon entfielen auf</i>		
	Gunkel, Mike	82	91,1
	sonstige	8	8,9
		Wahl ohne Bindung an zugelassene Wahlvorschläge	
Bürgermeister/in (ehrenamtlich): Gunkel, Mike			
Heilbad Heiligenstadt, Stadt			
	Wahlberechtigte	13 787	x
	Wähler / Wahlbeteiligung	7 996	58,0
	Ungültige Stimmen	60	0,8
	Gültige Stimmen	7 936	99,2
	<i>davon entfielen auf</i>		
	König, Thadäus, Dr. (CDU)	3 443	43,4
	Spielmann, Thomas (BI Menschen für Heiligenstadt)	4 493	56,6
Bürgermeister/in (hauptamtlich): Spielmann, Thomas (BI Menschen für Heiligenstadt)			
Hohengandern			
	Wahlberechtigte	464	x
	Wähler / Wahlbeteiligung	281	60,6
	Ungültige Stimmen	22	7,8
	Gültige Stimmen	259	92,2
	<i>davon entfielen auf</i>		
	Trümper, Michael	227	87,6
	sonstige	32	12,4
		Wahl ohne Bindung an zugelassene Wahlvorschläge	
Bürgermeister/in (ehrenamtlich): Trümper, Michael			
Marth			
	Wahlberechtigte	285	x
	Wähler / Wahlbeteiligung	168	58,9
	Ungültige Stimmen	6	3,6
	Gültige Stimmen	162	96,4
	<i>davon entfielen auf</i>		
	Dreiling, Peter	58	35,8
	Senger, Roberto	44	27,2
	sonstige	60	37,0
		Wahl ohne Bindung an zugelassene Wahlvorschläge	
Bürgermeister/in (ehrenamtlich): Stichwahl erforderlich			

4. Wahlen der Oberbürgermeister der kreisangehörigen Städte und der Bürgermeister

4.3 Vorläufige Ergebnisse nach Gemeinden

Gemeinde	Wähler Stimmverhalten	Anzahl	%
Noch: Landkreis Eichsfeld			
Sonnenstein			
	Wahlberechtigte	3 931	x
	Wähler / Wahlbeteiligung	2 388	60,7
	Ungültige Stimmen	14	0,6
	Gültige Stimmen	2 374	99,4
	<i>davon entfielen auf</i>		
	Hansmann, Evelyn (CDU)	923	38,9
	Ertmer, Margit (FREIE WÄHLER)	1 451	61,1
Bürgermeister/in (hauptamtlich): Ertmer, Margit (FREIE WÄHLER)			

4. Wahlen der Oberbürgermeister der kreisangehörigen Städte und der Bürgermeister

4.3 Vorläufige Ergebnisse nach Gemeinden

Gemeinde	Wähler Stimmverhalten	Anzahl	%
Landkreis Gotha			
Bufleben			
	Wahlberechtigte	851	x
	Wähler / Wahlbeteiligung	662	77,8
	Ungültige Stimmen	7	1,1
	Gültige Stimmen	655	98,9
	<i>davon entfielen auf</i>		
	Stipek, Heiko (FWG Nesselal)	510	77,9
	Döring, Andreas	145	22,1
Bürgermeister/in (ehrenamtlich): Stipek, Heiko (FWG Nesselal)			
Friedrichroda, Stadt			
	Wahlberechtigte	6 344	x
	Wähler / Wahlbeteiligung	3 217	50,7
	Ungültige Stimmen	54	1,7
	Gültige Stimmen	3 163	98,3
	<i>davon entfielen auf</i>		
	Kaiser, Matthias (CDU)	767	24,2
	Günther, Carsten	248	7,8
	Klöppel, Thomas	2 148	67,9
Bürgermeister/in (hauptamtlich): Klöppel, Thomas			
Gotha, Stadt			
	Wahlberechtigte	37 412	x
	Wähler / Wahlbeteiligung	16 360	43,7
	Ungültige Stimmen	137	0,8
	Gültige Stimmen	16 223	99,2
	<i>davon entfielen auf</i>		
	Wehner, Jens (CDU)	3 210	19,8
	Kreuch, Knut (SPD)	9 910	61,1
	Gröning, Birger (AfD)	2 015	12,4
	Thier-Ueltzen, Joachim	1 088	6,7
Oberbürgermeister/in (hauptamtlich): Kreuch, Knut (SPD)			
Hörsel			
	Wahlberechtigte	4 067	x
	Wähler / Wahlbeteiligung	2 480	61,0
	Ungültige Stimmen	80	3,2
	Gültige Stimmen	2 400	96,8
	<i>davon entfielen auf</i>		
	Rudloff, Rainer (CDU/Freie Wähler Hörsel)	1 726	71,9
	Kaufmann, Wolf-Hagen	674	28,1
Bürgermeister/in (hauptamtlich): Rudloff, Rainer (CDU/Freie Wähler Hörsel)			
Ohrdruf, Stadt			
	Wahlberechtigte	4 544	x
	Wähler / Wahlbeteiligung	2 673	58,8
	Ungültige Stimmen	13	0,5
	Gültige Stimmen	2 660	99,5
	<i>davon entfielen auf</i>		
	Weber, Adrian (CDU)	685	25,8
	Schambach, Stefan (SPD)	873	32,8
	Kühn, Volker (WfO)	490	18,4
	Bley, Heinrich Josef	320	12,0
	Kratsch, Thomas	292	11,0
Bürgermeister/in (hauptamtlich): Stichwahl erforderlich			

4. Wahlen der Oberbürgermeister der kreisangehörigen Städte und der Bürgermeister

4.3 Vorläufige Ergebnisse nach Gemeinden

Gemeinde	Wähler Stimmverhalten	Anzahl	%
Noch: Landkreis Gotha			
Tambach-Dietharz/Thür. Wald, Stadt			
	Wahlberechtigte	3 684	x
	Wähler / Wahlbeteiligung	1 543	41,9
	Ungültige Stimmen	148	9,6
	Gültige Stimmen	1 395	90,4
	<i>davon entfielen auf</i>		
	Schütz, Marco (CDU - Freie Wähler T.-D)	1 369	98,1
	sonstige	26	1,9
	Wahl ohne Bindung an zugelassene Wahlvorschläge		
Bürgermeister/in (hauptamtlich): Schütz, Marco (CDU - Freie Wähler T.-D)			
Waltershausen, Stadt			
	Wahlberechtigte	11 082	x
	Wähler / Wahlbeteiligung	5 399	48,7
	Ungültige Stimmen	164	3,0
	Gültige Stimmen	5 235	97,0
	<i>davon entfielen auf</i>		
	Brychcy, Michael (CDU)	4 361	83,3
	Dr. Döbel, Christian (FDP)	874	16,7
Bürgermeister/in (hauptamtlich): Brychcy, Michael (CDU)			

4. Wahlen der Oberbürgermeister der kreisangehörigen Städte und der Bürgermeister

4.3 Vorläufige Ergebnisse nach Gemeinden

Gemeinde	Wähler Stimmverhalten	Anzahl	%
Landkreis Greiz			
Auma-Weidatal, Stadt			
	Wahlberechtigte	3 122	x
	Wähler / Wahlbeteiligung	1 803	57,8
	Ungültige Stimmen	36	2,0
	Gültige Stimmen	1 767	98,0
	<i>davon entfielen auf</i>		
	Schmidt, Frank (CDU)	935	52,9
	Detterbeck, Oliver	832	47,1
Bürgermeister/in (hauptamtlich): Schmidt, Frank (CDU)			
Greiz, Stadt			
	Wahlberechtigte	17 892	x
	Wähler / Wahlbeteiligung	9 982	55,8
	Ungültige Stimmen	106	1,1
	Gültige Stimmen	9 876	98,9
	<i>davon entfielen auf</i>		
	Schulze, Alexander (CDU)	5 644	57,1
	Steiniger, Holger (DIE LINKE)	779	7,9
	Wartenberg, Ines (SPD)	1 065	10,8
	Dr. Geißler, Jörg (IWA)	1 767	17,9
	Böttger, Heinz-Dieter	138	1,4
	Röder, Torsten	483	4,9
Bürgermeister/in (hauptamtlich): Schulze, Alexander (CDU)			
Münchenbernsdorf, Stadt			
	Wahlberechtigte	2 516	x
	Wähler / Wahlbeteiligung	1 673	66,5
	Ungültige Stimmen	27	1,6
	Gültige Stimmen	1 646	98,4
	<i>davon entfielen auf</i>		
	Reinhardt, Jörg (CDU)	565	34,3
	Stehfest, Andreas (Pro Kommune FWG)	1 081	65,7
Bürgermeister/in (ehrenamtlich): Stehfest, Andreas (Pro Kommune FWG)			
Ronneburg, Stadt			
	Wahlberechtigte	4 320	x
	Wähler / Wahlbeteiligung	2 120	49,1
	Ungültige Stimmen	93	4,4
	Gültige Stimmen	2 027	95,6
	<i>davon entfielen auf</i>		
	Leutloff, Krimhild (CDU)	1 985	97,9
	sonstige	42	2,1
Wahl ohne Bindung an zugelassene Wahlvorschläge			
Bürgermeister/in (hauptamtlich): Leutloff, Krimhild (CDU)			
Weida, Stadt			
	Wahlberechtigte	7 427	x
	Wähler / Wahlbeteiligung	4 156	56,0
	Ungültige Stimmen	44	1,1
	Gültige Stimmen	4 112	98,9
	<i>davon entfielen auf</i>		
	Schettler, Silvio (CDU)	689	16,8
	Zipfel, Ines (DIE LINKE)	295	7,2
	Hopfe, Heinz (FWG)	2 079	50,6
	Geldner, Udo	1 049	25,5
Bürgermeister/in (hauptamtlich): Hopfe, Heinz (FWG)			

4. Wahlen der Oberbürgermeister der kreisangehörigen Städte und der Bürgermeister

4.3 Vorläufige Ergebnisse nach Gemeinden

Gemeinde	Wähler Stimmverhalten	Anzahl	%
Noch: Landkreis Greiz			
Zeulenroda-Triebes, Stadt			
	Wahlberechtigte	14 379	x
	Wähler / Wahlbeteiligung	8 706	60,5
	Ungültige Stimmen	64	0,7
	Gültige Stimmen	8 642	99,3
	<i>davon entfielen auf</i>		
	Emde, Volker (CDU)	2 287	26,5
	Skibbe, Diana (DIE LINKE)	587	6,8
	Wachowiak, Eike (AfD)	1 182	13,7
	Hammerschmidt, Nils	2 850	33,0
	Weinlich, Dieter	1 736	20,1
Bürgermeister/in (hauptamtlich): Stichwahl erforderlich			

4. Wahlen der Oberbürgermeister der kreisangehörigen Städte und der Bürgermeister

4.3 Vorläufige Ergebnisse nach Gemeinden

Gemeinde	Wähler Stimmverhalten	Anzahl	%
Landkreis Hildburghausen			
Eisfeld, Stadt			
	Wahlberechtigte	4 876	x
	Wähler / Wahlbeteiligung	2 328	47,7
	Ungültige Stimmen	140	6,0
	Gültige Stimmen	2 188	94,0
	<i>davon entfielen auf</i>		
	Gregor, Sven (Eisfelder Freie Wähler)	1 990	91,0
	sonstige	198	9,0
	Wahl ohne Bindung an zugelassene Wahlvorschläge		
Bürgermeister/in (hauptamtlich): Gregor, Sven (Eisfelder Freie Wähler)			
Schleusegrund			
	Wahlberechtigte	2 418	x
	Wähler / Wahlbeteiligung	1 472	60,9
	Ungültige Stimmen	120	8,2
	Gültige Stimmen	1 352	91,8
	<i>davon entfielen auf</i>		
	Schilling, Heiko (Freie Wähler Schleusegrund)	1 331	98,4
	sonstige	21	1,6
	Wahl ohne Bindung an zugelassene Wahlvorschläge		
Bürgermeister/in (ehrenamtlich): Schilling, Heiko (Freie Wähler Schleusegrund)			
Straufhain			
	Wahlberechtigte	2 275	x
	Wähler / Wahlbeteiligung	1 121	49,3
	Ungültige Stimmen	64	5,7
	Gültige Stimmen	1 057	94,3
	<i>davon entfielen auf</i>		
	Kaiser, Johann	1 025	97,0
	sonstige	32	3,0
	Wahl ohne Bindung an zugelassene Wahlvorschläge		
Bürgermeister/in (ehrenamtlich): Kaiser, Johann			
Themar, Stadt			
	Wahlberechtigte	2 464	x
	Wähler / Wahlbeteiligung	1 353	54,9
	Ungültige Stimmen	165	12,2
	Gültige Stimmen	1 188	87,8
	<i>davon entfielen auf</i>		
	Böse, Hubert	1 159	97,6
	sonstige	29	2,4
	Wahl ohne Bindung an zugelassene Wahlvorschläge		
Bürgermeister/in (ehrenamtlich): Böse, Hubert			

4. Wahlen der Oberbürgermeister der kreisangehörigen Städte und der Bürgermeister

4.3 Vorläufige Ergebnisse nach Gemeinden

Gemeinde	Wähler Stimmverhalten	Anzahl	%
Landkreis Ilm-Kreis			
Arnstadt, Stadt			
	Wahlberechtigte	20 416	x
	Wähler / Wahlbeteiligung	10 319	50,5
	Ungültige Stimmen	127	1,2
	Gültige Stimmen	10 192	98,8
	<i>davon entfielen auf</i>		
	Spilling, Frank (CDU)	2 757	27,1
	Petermann, Jens (DIE LINKE)	1 427	14,0
	Eidam, Thomas (SPD)	502	4,9
	Dill, Alexander	3 564	35,0
	Stiel, Angelika	1 942	19,1
Bürgermeister/in (hauptamtlich): Stichwahl erforderlich			
Stadtilm, Stadt			
	Wahlberechtigte	3 957	x
	Wähler / Wahlbeteiligung	1 812	45,8
	Ungültige Stimmen	204	11,3
	Gültige Stimmen	1 608	88,7
	<i>davon entfielen auf</i>		
	Petermann, Lars	1 523	94,7
	sonstige	85	5,3
		Wahl ohne Bindung an zugelassene Wahlvorschläge	
Bürgermeister/in (hauptamtlich): Petermann, Lars			

4. Wahlen der Oberbürgermeister der kreisangehörigen Städte und der Bürgermeister

4.3 Vorläufige Ergebnisse nach Gemeinden

Gemeinde	Wähler Stimmverhalten	Anzahl	%
Landkreis Kyffhäuserkreis			
Bad Frankenhausen/Kyffhäuser, Stadt			
	Wahlberechtigte	7 412	x
	Wähler / Wahlbeteiligung	3 232	43,6
	Ungültige Stimmen	468	14,5
	Gültige Stimmen	2 764	85,5
	<i>davon entfielen auf</i>		
	Strejc, Matthias (SPD)	2 676	96,8
	sonstige	88	3,2
	Wahl ohne Bindung an zugelassene Wahlvorschläge		
Bürgermeister/in (hauptamtlich): Strejc, Matthias (SPD)			
Ebeleben, Stadt			
	Wahlberechtigte	2 246	x
	Wähler / Wahlbeteiligung	1 351	60,2
	Ungültige Stimmen	18	1,3
	Gültige Stimmen	1 333	98,7
	<i>davon entfielen auf</i>		
	Lupprian, Steffen (SPD)	289	21,7
	Gröbel, Steffen	733	55,0
	Seifert, Thomas	311	23,3
Bürgermeister/in (hauptamtlich): Gröbel, Steffen			
Greußen, Stadt			
	Wahlberechtigte	3 043	x
	Wähler / Wahlbeteiligung	1 623	53,3
	Ungültige Stimmen	18	1,1
	Gültige Stimmen	1 605	98,9
	<i>davon entfielen auf</i>		
	Georgi, Peter (CDU)	502	31,3
	Hartnauer, René (SPD)	930	57,9
	Doppleb, Dirk	173	10,8
Bürgermeister/in (hauptamtlich): Hartnauer, René (SPD)			
Helbedündorf			
	Wahlberechtigte	2 009	x
	Wähler / Wahlbeteiligung	1 086	54,1
	Ungültige Stimmen	82	7,6
	Gültige Stimmen	1 004	92,4
	<i>davon entfielen auf</i>		
	Steinmetz, Jörg (CDU)	962	95,8
	sonstige	42	4,2
	Wahl ohne Bindung an zugelassene Wahlvorschläge		
Bürgermeister/in (ehrenamtlich): Steinmetz, Jörg (CDU)			
Sondershausen, Stadt			
	Wahlberechtigte	18 685	x
	Wähler / Wahlbeteiligung	10 038	53,7
	Ungültige Stimmen	94	0,9
	Gültige Stimmen	9 944	99,1
	<i>davon entfielen auf</i>		
	Schard, Stefan (CDU)	4 060	40,8
	Bressemer, Anne (SPD)	1 700	17,1
	Pfefferlein, Babett (GRÜNE)	269	2,7
	Weber, Patrick (NPD)	714	7,2
	Bauer, Sandro	554	5,6
	Grimm, Steffen	2 333	23,5
	Hartung, Jan	314	3,2
Bürgermeister/in (hauptamtlich): Stichwahl erforderlich			

4. Wahlen der Oberbürgermeister der kreisangehörigen Städte und der Bürgermeister

4.3 Vorläufige Ergebnisse nach Gemeinden

Gemeinde	Wähler Stimmverhalten	Anzahl	%
Noch: Landkreis Kyffhäuserkreis			
Wiehe, Stadt			
	Wahlberechtigte	1 616	x
	Wähler / Wahlbeteiligung	680	42,1
	Ungültige Stimmen	106	15,6
	Gültige Stimmen	574	84,4
	<i>davon entfielen auf</i>		
	Dittmer, Dagmar (CDU)	565	98,4
	sonstige	9	1,6
		Wahl ohne Bindung an zugelassene Wahlvorschläge	
Bürgermeister/in (hauptamtlich): Dittmer, Dagmar (CDU)			

4. Wahlen der Oberbürgermeister der kreisangehörigen Städte und der Bürgermeister

4.3 Vorläufige Ergebnisse nach Gemeinden

Gemeinde	Wähler Stimmverhalten	Anzahl	%
Landkreis Nordhausen			
Bleicherode, Stadt			
	Wahlberechtigte	5 476	x
	Wähler / Wahlbeteiligung	1 843	33,7
	Ungültige Stimmen	69	3,7
	Gültige Stimmen	1 774	96,3
	<i>davon entfielen auf</i>		
	Rostek, Frank (CDU)	1 758	99,1
	sonstige	16	0,9
		Wahl ohne Bindung an zugelassene Wahlvorschläge	
Bürgermeister/in (hauptamtlich): Rostek, Frank (CDU)			
Ellrich, Stadt			
	Wahlberechtigte	4 618	x
	Wähler / Wahlbeteiligung	2 469	53,5
	Ungültige Stimmen	24	1,0
	Gültige Stimmen	2 445	99,0
	<i>davon entfielen auf</i>		
	Pasenow, Henry (CDU)	1 321	54,0
	Ehrhold, Matthias (SPD)	1 124	46,0
Bürgermeister/in (hauptamtlich): Pasenow, Henry (CDU)			
Friedrichsthal			
	Wahlberechtigte	198	x
	Wähler / Wahlbeteiligung	117	59,1
	Ungültige Stimmen	2	1,7
	Gültige Stimmen	115	98,3
	<i>davon entfielen auf</i>		
	Hitzing, Franka (FDP)	114	99,1
	sonstige	1	0,9
		Wahl ohne Bindung an zugelassene Wahlvorschläge	
Bürgermeister/in (ehrenamtlich): Hitzing, Franka (FDP)			
Harztor			
	Wahlberechtigte	5 111	x
	Wähler / Wahlbeteiligung	1 655	32,4
	Ungültige Stimmen	89	5,4
	Gültige Stimmen	1 566	94,6
	<i>davon entfielen auf</i>		
	Klante, Stephan (CDU)	1 526	97,4
	sonstige	40	2,6
		Wahl ohne Bindung an zugelassene Wahlvorschläge	
Bürgermeister/in (hauptamtlich): Klante, Stephan (CDU)			

4. Wahlen der Oberbürgermeister der kreisangehörigen Städte und der Bürgermeister

4.3 Vorläufige Ergebnisse nach Gemeinden

Gemeinde	Wähler Stimmverhalten	Anzahl	%
Landkreis Saale-Holzland-Kreis			
Bad Klosterlausnitz			
	Wahlberechtigte	3 014	x
	Wähler / Wahlbeteiligung	1 872	62,1
	Ungültige Stimmen	38	2,0
	Gültige Stimmen	1 834	98,0
	<i>davon entfielen auf</i>		
	Klotz, Gabriele (CDU)	1 095	59,7
	Grießler, Ingo (BI BKL)	306	16,7
	Deutschmann, Jörg (MEIN KLOSTERLAUSNITZ!)	433	23,6
Bürgermeister/in (hauptamtlich): Klotz, Gabriele (CDU)			
Dornburg-Camburg, Stadt			
	Wahlberechtigte	4 579	x
	Wähler / Wahlbeteiligung	1 973	43,1
	Ungültige Stimmen	316	16,0
	Gültige Stimmen	1 657	84,0
	<i>davon entfielen auf</i>		
	Storch, Dorothea (CDU)	1 379	83,2
	sonstige	278	16,8
Wahl ohne Bindung an zugelassene Wahlvorschläge			
Bürgermeister/in (hauptamtlich): Storch, Dorothea (CDU)			
Eisenberg, Stadt			
	Wahlberechtigte	8 900	x
	Wähler / Wahlbeteiligung	4 621	51,9
	Ungültige Stimmen	38	0,8
	Gültige Stimmen	4 583	99,2
	<i>davon entfielen auf</i>		
	Kieslich, Michael (CDU)	1 785	38,9
	Much, Steffen (DIE LINKE)	604	13,2
	Lippert, Ingo (SPD)	1 088	23,7
	Witkop, Götz (BDS)	617	13,5
	Hartmann, Harald	489	10,7
Bürgermeister/in (hauptamtlich): Stichwahl erforderlich			
Hermsdorf, Stadt			
	Wahlberechtigte	6 719	x
	Wähler / Wahlbeteiligung	3 779	56,2
	Ungültige Stimmen	43	1,1
	Gültige Stimmen	3 736	98,9
	<i>davon entfielen auf</i>		
	Czerwenka, Andreas	927	24,8
	Hofmann, Benny	2 809	75,2
Bürgermeister/in (hauptamtlich): Hofmann, Benny			
Kahla, Stadt			
	Wahlberechtigte	5 852	x
	Wähler / Wahlbeteiligung	3 027	51,7
	Ungültige Stimmen	23	0,8
	Gültige Stimmen	3 004	99,2
	<i>davon entfielen auf</i>		
	Nissen-Roth, Claudia (DIE LINKE)	1 242	41,3
	Schönfeld, Jan (Freie Wähler Kahla)	1 332	44,3
	Scholz, Holger	430	14,3
Bürgermeister/in (hauptamtlich): Stichwahl erforderlich			

4. Wahlen der Oberbürgermeister der kreisangehörigen Städte und der Bürgermeister

4.3 Vorläufige Ergebnisse nach Gemeinden

Gemeinde	Wähler Stimmverhalten	Anzahl	%
Noch: Landkreis Saale-Holzland-Kreis			
Rauschwitz			
	Wahlberechtigte	168	x
	Wähler / Wahlbeteiligung	105	62,5
	Ungültige Stimmen	9	8,6
	Gültige Stimmen	96	91,4
	<i>davon entfielen auf</i>		
	Mentzel, Andreas	43	44,8
	Claus, Thomas	13	13,5
	sonstige	40	41,7
		Wahl ohne Bindung an zugelassene Wahlvorschläge	
<hr/> Bürgermeister/in (ehrenamtlich): Stichwahl erforderlich			
Rothenstein			
	Wahlberechtigte	1 000	x
	Wähler / Wahlbeteiligung	620	62,0
	Ungültige Stimmen	66	10,6
	Gültige Stimmen	554	89,4
	<i>davon entfielen auf</i>		
	Kühne, Matthias	532	96,0
	sonstige	22	4,0
		Wahl ohne Bindung an zugelassene Wahlvorschläge	
<hr/> Bürgermeister/in (ehrenamtlich): Kühne, Matthias			
Stadtroda, Stadt			
	Wahlberechtigte	4 938	x
	Wähler / Wahlbeteiligung	2 910	58,9
	Ungültige Stimmen	59	2,0
	Gültige Stimmen	2 851	98,0
	<i>davon entfielen auf</i>		
	Hempel, Klaus (FWG)	2 353	82,5
	Kopp, Torsten Werner	498	17,5
<hr/> Bürgermeister/in (hauptamtlich): Hempel, Klaus (FWG)			
Tautenburg			
	Wahlberechtigte	257	x
	Wähler / Wahlbeteiligung	182	70,8
	Ungültige Stimmen	17	9,3
	Gültige Stimmen	165	90,7
	<i>davon entfielen auf</i>		
	Fischer, Rolf	54	32,7
	Seiler, Silke	43	26,1
	sonstige	68	41,2
		Wahl ohne Bindung an zugelassene Wahlvorschläge	
<hr/> Bürgermeister/in (ehrenamtlich): Stichwahl erforderlich			

4. Wahlen der Oberbürgermeister der kreisangehörigen Städte und der Bürgermeister

4.3 Vorläufige Ergebnisse nach Gemeinden

Gemeinde	Wähler Stimmverhalten	Anzahl	%
Landkreis Saale-Orla-Kreis			
Bad Lobenstein, Stadt			
	Wahlberechtigte	5 066	x
	Wähler / Wahlbeteiligung	2 599	51,3
	Ungültige Stimmen	18	0,7
	Gültige Stimmen	2 581	99,3
	<i>davon entfielen auf</i>		
	Köcher, Stefan (Lobensteiner Bürgerliste)	821	31,8
	Weigelt, Thomas	1 760	68,2
Bürgermeister/in (hauptamtlich): Weigelt, Thomas			
Hirschberg, Stadt			
	Wahlberechtigte	1 759	x
	Wähler / Wahlbeteiligung	632	35,9
	Ungültige Stimmen	34	5,4
	Gültige Stimmen	598	94,6
	<i>davon entfielen auf</i>		
	Wohl, Rüdiger	551	92,1
	sonstige	47	7,9
Wahl ohne Bindung an zugelassene Wahlvorschläge			
Bürgermeister/in (ehrenamtlich): Wohl, Rüdiger			
Neustadt an der Orla, Stadt			
	Wahlberechtigte	6 765	x
	Wähler / Wahlbeteiligung	2 224	32,9
	Ungültige Stimmen	101	4,5
	Gültige Stimmen	2 123	95,5
	<i>davon entfielen auf</i>		
	Weißer, Ralf (Bündnis für Neustadt (BfN))	1 965	92,6
	sonstige	158	7,4
Wahl ohne Bindung an zugelassene Wahlvorschläge			
Bürgermeister/in (hauptamtlich): Weißer, Ralf (Bündnis für Neustadt (BfN))			
Pößneck, Stadt			
	Wahlberechtigte	10 159	x
	Wähler / Wahlbeteiligung	3 971	39,1
	Ungültige Stimmen	46	1,2
	Gültige Stimmen	3 925	98,8
	<i>davon entfielen auf</i>		
	Richter, Steve (GRÜNE)	339	8,6
	Modde, Michael	3 586	91,4
Bürgermeister/in (hauptamtlich): Modde, Michael			
Schleiz, Stadt			
	Wahlberechtigte	7 152	x
	Wähler / Wahlbeteiligung	3 895	54,5
	Ungültige Stimmen	51	1,3
	Gültige Stimmen	3 844	98,7
	<i>davon entfielen auf</i>		
	Bias, Marko (CDU)	1 542	40,1
	Klimpke, Juergen K (SPD)	1 252	32,6
	Elschner, Steffen (FDP/BI 'Pro Schleiz')	590	15,3
	Rüdiger, André	460	12,0
Bürgermeister/in (hauptamtlich): Stichwahl erforderlich			

4. Wahlen der Oberbürgermeister der kreisangehörigen Städte und der Bürgermeister

4.3 Vorläufige Ergebnisse nach Gemeinden

Gemeinde	Wähler Stimmverhalten	Anzahl	%
Noch: Landkreis Saale-Orla-Kreis			
Triptis, Stadt			
	Wahlberechtigte	3 187	x
	Wähler / Wahlbeteiligung	1 864	58,5
	Ungültige Stimmen	20	1,1
	Gültige Stimmen	1 844	98,9
	<i>davon entfielen auf</i>		
	Wolschendorf, Maik (DIE LINKE)	256	13,9
	Orosz, Peter (Feuerwehrverein Triptis e.V.)	998	54,1
	Horn, Michael	298	16,2
	Winter, Marco	292	15,8
Bürgermeister/in (hauptamtlich): Orosz, Peter (Feuerwehrverein Triptis e.V.)			

4. Wahlen der Oberbürgermeister der kreisangehörigen Städte und der Bürgermeister

4.3 Vorläufige Ergebnisse nach Gemeinden

Gemeinde	Wähler Stimmverhalten	Anzahl	%
Landkreis Saalfeld-Rudolstadt			
Bad Blankenburg, Stadt			
	Wahlberechtigte	5 541	x
	Wähler / Wahlbeteiligung	3 219	58,1
	Ungültige Stimmen	36	1,1
	Gültige Stimmen	3 183	98,9
	<i>davon entfielen auf</i>		
	Schubert, Thomas (CDU)	633	19,9
	Persike, Thomas (DIE LINKE)	824	25,9
	George, Mike (Freie Wähler)	1 345	42,3
	Heinrichs, Jörn	381	12,0
Bürgermeister/in (hauptamtlich): Stichwahl erforderlich			
Gräfenenthal, Stadt			
	Wahlberechtigte	1 754	x
	Wähler / Wahlbeteiligung	818	46,6
	Ungültige Stimmen	30	3,7
	Gültige Stimmen	788	96,3
	<i>davon entfielen auf</i>		
	Scheufler, Gerhard (FFW/BI)	215	27,3
	Wehr, Wolfgang	530	67,3
	sonstige	43	5,5
Wahl ohne Bindung an zugelassene Wahlvorschläge			
Bürgermeister/in (ehrenamtlich): Wehr, Wolfgang			
Kaulsdorf			
	Wahlberechtigte	2 052	x
	Wähler / Wahlbeteiligung	1 468	71,5
	Ungültige Stimmen	15	1,0
	Gültige Stimmen	1 453	99,0
	<i>davon entfielen auf</i>		
	Esefeld, Roger (CDU)	547	37,6
	Köhler, Martin	290	20,0
	Korb, Angela	47	3,2
	Barczus, Kerstin	441	30,4
	Kazmierczak, Jens	128	8,8
Bürgermeister/in (hauptamtlich): Stichwahl erforderlich			
Rudolstadt, Stadt			
	Wahlberechtigte	19 429	x
	Wähler / Wahlbeteiligung	8 007	41,2
	Ungültige Stimmen	155	1,9
	Gültige Stimmen	7 852	98,1
	<i>davon entfielen auf</i>		
	Post, Simone (DIE LINKE)	985	12,5
	Bock, Frank (Bündnis 90/Die Grünen)	800	10,2
	Reichl, Jörg (Bürger für Rudolstadt)	6 067	77,3
Bürgermeister/in (hauptamtlich): Reichl, Jörg (Bürger für Rudolstadt)			

4. Wahlen der Oberbürgermeister der kreisangehörigen Städte und der Bürgermeister

4.3 Vorläufige Ergebnisse nach Gemeinden

Gemeinde	Wähler Stimmverhalten	Anzahl	%
Noch: Landkreis Saalfeld-Rudolstadt			
Saalfeld/Saale, Stadt			
	Wahlberechtigte	21 456	x
	Wähler / Wahlbeteiligung	9 723	45,3
	Ungültige Stimmen	89	0,9
	Gültige Stimmen	9 634	99,1
	<i>davon entfielen auf</i>		
	Dr. Kania, Steffen (CDU)	4 189	43,5
	Lutz, Steffen (SPD)	3 115	32,3
	Beyer, Roland	213	2,2
	Brömel, Oliver	1 353	14,0
	Sussek, Sebastian	764	7,9
Bürgermeister/in (hauptamtlich): Stichwahl erforderlich			
Unterwellenborn			
	Wahlberechtigte	5 122	x
	Wähler / Wahlbeteiligung	2 691	52,5
	Ungültige Stimmen	24	0,9
	Gültige Stimmen	2 667	99,1
	<i>davon entfielen auf</i>		
	Wende, Andrea (Freie Wählervereinigung e.V.)	2 320	87,0
	Kuhn, Thomas	347	13,0
Bürgermeister/in (hauptamtlich): Wende, Andrea (Freie Wählervereinigung e.V.)			

4. Wahlen der Oberbürgermeister der kreisangehörigen Städte und der Bürgermeister

4.3 Vorläufige Ergebnisse nach Gemeinden

Gemeinde	Wähler Stimmverhalten	Anzahl	%
Landkreis Schmalkalden-Meiningen			
Benshausen			
	Wahlberechtigte	2 006	x
	Wähler / Wahlbeteiligung	1 240	61,8
	Ungültige Stimmen	31	2,5
	Gültige Stimmen	1 209	97,5
	<i>davon entfielen auf</i>		
	Keil, Thomas	535	44,3
	Kohl, Matthias	514	42,5
	Zink, Matthias	160	13,2
Bürgermeister/in (ehrenamtlich): Stichwahl erforderlich			
Breitungen/Werra			
	Wahlberechtigte	4 051	x
	Wähler / Wahlbeteiligung	1 823	45,0
	Ungültige Stimmen	109	6,0
	Gültige Stimmen	1 714	94,0
	<i>davon entfielen auf</i>		
	Römhild, Ronny (SPD)	1 537	89,7
	sonstige	177	10,3
Wahl ohne Bindung an zugelassene Wahlvorschläge			
Bürgermeister/in (hauptamtlich): Römhild, Ronny (SPD)			
Brotterode-Trusetal, Stadt			
	Wahlberechtigte	5 345	x
	Wähler / Wahlbeteiligung	3 497	65,4
	Ungültige Stimmen	46	1,3
	Gültige Stimmen	3 451	98,7
	<i>davon entfielen auf</i>		
	Kümpel, Nicole (CDU)	1 270	36,8
	Heidenreich, Frank (Freie Wähler Brotterode-Truset)	161	4,7
	Storch, Tilo	2 020	58,5
Bürgermeister/in (hauptamtlich): Storch, Tilo			
Erbenhausen			
	Wahlberechtigte	467	x
	Wähler / Wahlbeteiligung	320	68,5
	Ungültige Stimmen	12	3,8
	Gültige Stimmen	308	96,3
	<i>davon entfielen auf</i>		
	Reinecke, Karlheinz (FWG Reichenhausen)	225	73,1
	Bohnwagner, Thomas	83	26,9
Bürgermeister/in (ehrenamtlich): Reinecke, Karlheinz (FWG Reichenhausen)			
Floh-Seligenthal			
	Wahlberechtigte	5 170	x
	Wähler / Wahlbeteiligung	3 251	62,9
	Ungültige Stimmen	53	1,6
	Gültige Stimmen	3 198	98,4
	<i>davon entfielen auf</i>		
	Holland-Nell, Ralf (CDU)	2 284	71,4
	Kellner, Jens (FDP)	914	28,6
Bürgermeister/in (hauptamtlich): Holland-Nell, Ralf (CDU)			

4. Wahlen der Oberbürgermeister der kreisangehörigen Städte und der Bürgermeister

4.3 Vorläufige Ergebnisse nach Gemeinden

Gemeinde	Wähler Stimmverhalten	Anzahl	%
Noch: Landkreis Schmalkalden-Meiningen			
Kühndorf			
	Wahlberechtigte	809	x
	Wähler / Wahlbeteiligung	566	70,0
	Ungültige Stimmen	32	5,7
	Gültige Stimmen	534	94,3
	<i>davon entfielen auf</i>		
	Erdnuß, Silvio (Pro Kühndorf)	155	29,0
	Gebel, Tobias	193	36,1
	Lieding, Steffen	186	34,8
Bürgermeister/in (ehrenamtlich): Stichwahl erforderlich			
Meiningen, Stadt			
	Wahlberechtigte	17 646	x
	Wähler / Wahlbeteiligung	8 945	50,7
	Ungültige Stimmen	80	0,9
	Gültige Stimmen	8 865	99,1
	<i>davon entfielen auf</i>		
	Fickel, Thomas (CDU)	1 154	13,0
	Giesder, Fabian (SPD)	7 046	79,5
	Schaarschmidt, Enrico (FDP)	665	7,5
Bürgermeister/in (hauptamtlich): Giesder, Fabian (SPD)			
Oberhof, Stadt			
	Wahlberechtigte	1 366	x
	Wähler / Wahlbeteiligung	869	63,6
	Ungültige Stimmen	10	1,2
	Gültige Stimmen	859	98,8
	<i>davon entfielen auf</i>		
	Holland, Holger (Aktiv für Oberhof)	313	36,4
	Schulz, Thomas (Freie Wähler Oberhof)	302	35,2
	Mahn, Rainer	244	28,4
Bürgermeister/in (hauptamtlich): Stichwahl erforderlich			
Schmalkalden, Kurort, Stadt			
	Wahlberechtigte	16 155	x
	Wähler / Wahlbeteiligung	7 831	48,5
	Ungültige Stimmen	71	0,9
	Gültige Stimmen	7 760	99,1
	<i>davon entfielen auf</i>		
	Liebaug, Ralf (CDU)	1 532	19,7
	Kaminski, Thomas (SPD)	6 228	80,3
Bürgermeister/in (hauptamtlich): Kaminski, Thomas (SPD)			
Schwallungen			
	Wahlberechtigte	2 047	x
	Wähler / Wahlbeteiligung	1 061	51,8
	Ungültige Stimmen	153	14,4
	Gültige Stimmen	908	85,6
	<i>davon entfielen auf</i>		
	Pehlert, Martina (CDU)	844	93,0
	sonstige	64	7,0
Wahl ohne Bindung an zugelassene Wahlvorschläge			
Bürgermeister/in (ehrenamtlich): Pehlert, Martina (CDU)			

4. Wahlen der Oberbürgermeister der kreisangehörigen Städte und der Bürgermeister

4.3 Vorläufige Ergebnisse nach Gemeinden

Gemeinde	Wähler Stimmverhalten	Anzahl	%
Noch: Landkreis Schmalkalden-Meiningen			
Zella-Mehlis, Stadt			
	Wahlberechtigte	9 414	x
	Wähler / Wahlbeteiligung	5 393	57,3
	Ungültige Stimmen	139	2,6
	Gültige Stimmen	5 254	97,4
	<i>davon entfielen auf</i>		
	Rossel, Richard (FWG Zella-Mehlis e.V.)	2 958	56,3
	Roth, Thomas	2 296	43,7
Bürgermeister/in (hauptamtlich): Rossel, Richard (FWG Zella-Mehlis e.V.)			

4. Wahlen der Oberbürgermeister der kreisangehörigen Städte und der Bürgermeister

4.3 Vorläufige Ergebnisse nach Gemeinden

Gemeinde	Wähler Stimmverhalten	Anzahl	%
Landkreis Sömmerda			
Elxleben (SÖM)			
	Wahlberechtigte	1 929	x
	Wähler / Wahlbeteiligung	911	47,2
	Ungültige Stimmen	148	16,2
	Gültige Stimmen	763	83,8
	<i>davon entfielen auf</i>		
	Koch, Heiko (CDU)	715	93,7
	sonstige	48	6,3
	Wahl ohne Bindung an zugelassene Wahlvorschläge		
Bürgermeister/in (hauptamtlich): Koch, Heiko (CDU)			
Henschleben			
	Wahlberechtigte	286	x
	Wähler / Wahlbeteiligung	226	79,0
	Ungültige Stimmen		
	Gültige Stimmen	226	100,0
	<i>davon entfielen auf</i>		
	Oeftger, Sören (Wählergemeinschaft Unstrut-Aue)	60	26,5
	Schurig, Andreas	59	26,1
	Knaak, Frank	107	47,3
Bürgermeister/in (ehrenamtlich): Stichwahl erforderlich			
Kölleda, Stadt			
	Wahlberechtigte	5 174	x
	Wähler / Wahlbeteiligung	2 801	54,1
	Ungültige Stimmen	32	1,1
	Gültige Stimmen	2 769	98,9
	<i>davon entfielen auf</i>		
	Nowak, Patric (CDU)	1 291	46,6
	Riedel, Lutz (SPD)	872	31,5
	Steinkopf, Tobias (Freie Wähler)	303	10,9
	Andrä, Sven	303	10,9
Bürgermeister/in (hauptamtlich): Stichwahl erforderlich			
Rastenberg, Stadt			
	Wahlberechtigte	2 127	x
	Wähler / Wahlbeteiligung	1 340	63,0
	Ungültige Stimmen	21	1,6
	Gültige Stimmen	1 319	98,4
	<i>davon entfielen auf</i>		
	Schäfer, Uwe (FDP)	348	26,4
	Winter, Beatrix (WG Gemeinsam für Rastenberg)	971	73,6
Bürgermeister/in (ehrenamtlich): Winter, Beatrix (WG Gemeinsam für Rastenberg)			
Sömmerda, Stadt			
	Wahlberechtigte	16 235	x
	Wähler / Wahlbeteiligung	7 181	44,2
	Ungültige Stimmen	83	1,2
	Gültige Stimmen	7 098	98,8
	<i>davon entfielen auf</i>		
	Karl, Christian (CDU)	2 070	29,2
	Hauboldt, Ralf (DIE LINKE)	4 314	60,8
	Schröder, Stefan (AfD)	714	10,1
Bürgermeister/in (hauptamtlich): Hauboldt, Ralf (DIE LINKE)			

4. Wahlen der Oberbürgermeister der kreisangehörigen Städte und der Bürgermeister

4.3 Vorläufige Ergebnisse nach Gemeinden

Gemeinde	Wähler Stimmverhalten	Anzahl	%
Landkreis Sonneberg			
Frankenblick			
	Wahlberechtigte	5 209	x
	Wähler / Wahlbeteiligung	3 135	60,2
	Ungültige Stimmen	120	3,8
	Gültige Stimmen	3 015	96,2
	<i>davon entfielen auf</i>		
	Köpfer, Jürgen (CDU)	1 989	66,0
	Zinner, Elke (DIE LINKE/SPD/FW FRANKENBLICK)	1 026	34,0
Bürgermeister/in (hauptamtlich): Köpfer, Jürgen (CDU)			
Lauscha, Stadt			
	Wahlberechtigte	3 023	x
	Wähler / Wahlbeteiligung	1 624	53,7
	Ungültige Stimmen	35	2,2
	Gültige Stimmen	1 589	97,8
	<i>davon entfielen auf</i>		
	Zitzmann, Norbert (SPD)	1 180	74,3
	Bäz-Dölle, Uwe (NPD)	409	25,7
Bürgermeister/in (hauptamtlich): Zitzmann, Norbert (SPD)			
Neuhaus am Rennweg, Stadt			
	Wahlberechtigte	6 088	x
	Wähler / Wahlbeteiligung	3 218	52,9
	Ungültige Stimmen	49	1,5
	Gültige Stimmen	3 169	98,5
	<i>davon entfielen auf</i>		
	Reißmann, Daniela (CDU)	1 113	35,1
	Scheler, Uwe (DIE LINKE)	1 033	32,6
	Müller-Litz, Kerstin (SPD)	475	15,0
	Schröder, Thomas (Freie Wählergem. Rennsteig)	475	15,0
	Zapf, Uwe	73	2,3
Bürgermeister/in (hauptamtlich): Stichwahl erforderlich			
Schalkau, Stadt			
	Wahlberechtigte	2 518	x
	Wähler / Wahlbeteiligung	1 720	68,3
	Ungültige Stimmen	24	1,4
	Gültige Stimmen	1 696	98,6
	<i>davon entfielen auf</i>		
	Hopf, Ute	960	56,6
	Götz, Manuel	491	29,0
	Müller, Peggy	245	14,4
Bürgermeister/in (hauptamtlich): Hopf, Ute			
Steinach, Stadt			
	Wahlberechtigte	3 453	x
	Wähler / Wahlbeteiligung	1 537	44,5
	Ungültige Stimmen	464	30,2
	Gültige Stimmen	1 073	69,8
	<i>davon entfielen auf</i>		
	Kurtz, Ulrich	966	90,0
	sonstige	107	10,0
Wahl ohne Bindung an zugelassene Wahlvorschläge			
Bürgermeister/in (hauptamtlich): Kurtz, Ulrich			

4. Wahlen der Oberbürgermeister der kreisangehörigen Städte und der Bürgermeister

4.3 Vorläufige Ergebnisse nach Gemeinden

Gemeinde	Wähler Stimmverhalten	Anzahl	%
Landkreis Unstrut-Hainich-Kreis			
Bad Langensalza, Stadt			
	Wahlberechtigte	14 930	x
	Wähler / Wahlbeteiligung	8 417	56,4
	Ungültige Stimmen	55	0,7
	Gültige Stimmen	8 362	99,3
	<i>davon entfielen auf</i>		
	Pöhler, Volker (CDU)	1 030	12,3
	Kleemann, Dagmar (SPD)	1 757	21,0
	Wronowski, Torsten (WIR)	1 505	18,0
	Büchner, Frank	402	4,8
	Eke, Steffen	440	5,3
	Lutz, Wolfgang Karl	521	6,2
	Reinz, Matthias	2 707	32,4
Bürgermeister/in (hauptamtlich): Stichwahl erforderlich			
Dünwald			
	Wahlberechtigte	1 852	x
	Wähler / Wahlbeteiligung	1 132	61,1
	Ungültige Stimmen	88	7,8
	Gültige Stimmen	1 044	92,2
	<i>davon entfielen auf</i>		
	Meyer, Frank (CDU)	1 023	98,0
	sonstige	21	2,0
			Wahl ohne Bindung an zugelassene Wahlvorschläge
Bürgermeister/in (ehrenamtlich): Meyer, Frank (CDU)			
Herbsleben			
	Wahlberechtigte	2 439	x
	Wähler / Wahlbeteiligung	1 589	65,1
	Ungültige Stimmen	47	3,0
	Gültige Stimmen	1 542	97,0
	<i>davon entfielen auf</i>		
	Mascher, Reinhard (CDU)	834	54,1
	Saal, Manuela	708	45,9
Bürgermeister/in (hauptamtlich): Mascher, Reinhard (CDU)			
Körner			
	Wahlberechtigte	1 436	x
	Wähler / Wahlbeteiligung	746	51,9
	Ungültige Stimmen	66	8,8
	Gültige Stimmen	680	91,2
	<i>davon entfielen auf</i>		
	Niebuhr, Matthias	666	97,9
	sonstige	14	2,1
			Wahl ohne Bindung an zugelassene Wahlvorschläge
Bürgermeister/in (ehrenamtlich): Niebuhr, Matthias			
Mühlhausen/Thüringen, Stadt			
	Wahlberechtigte	27 957	x
	Wähler / Wahlbeteiligung	11 221	40,1
	Ungültige Stimmen	197	1,8
	Gültige Stimmen	11 024	98,2
	<i>davon entfielen auf</i>		
	Goldmann, Ines (CDU)	2 042	18,5
	Dr. Bruns, Johannes (SPD)	6 917	62,7
	Kirchner, Björn	576	5,2
	Zitschke, Charlott	1 489	13,5
Oberbürgermeister/in (hauptamtlich): Dr. Bruns, Johannes (SPD)			

4. Wahlen der Oberbürgermeister der kreisangehörigen Städte und der Bürgermeister

4.3 Vorläufige Ergebnisse nach Gemeinden

Gemeinde	Wähler Stimmverhalten	Anzahl	%
Noch: Landkreis Unstrut-Hainich-Kreis			
Weinbergen			
	Wahlberechtigte	2 587	x
	Wähler / Wahlbeteiligung	1 211	46,8
	Ungültige Stimmen	210	17,3
	Gültige Stimmen	1 001	82,7
	<i>davon entfielen auf</i>		
	Menge, Hans-Martin	544	54,3
	sonstige	457	45,7
		Wahl ohne Bindung an zugelassene Wahlvorschläge	
Bürgermeister/in (hauptamtlich): Menge, Hans-Martin			

4. Wahlen der Oberbürgermeister der kreisangehörigen Städte und der Bürgermeister

4.3 Vorläufige Ergebnisse nach Gemeinden

Gemeinde	Wähler Stimmverhalten	Anzahl	%
Landkreis Wartburgkreis			
Bad Salzungen, Stadt			
	Wahlberechtigte	12 879	x
	Wähler / Wahlbeteiligung	5 541	43,0
	Ungültige Stimmen	72	1,3
	Gültige Stimmen	5 469	98,7
	<i>davon entfielen auf</i>		
	Wolf, Thomas Steffan (CDU)	880	16,1
	Bohl, Klaus (Freie Wähler Bad Salzungen e.V)	4 589	83,9
Bürgermeister/in (hauptamtlich): Bohl, Klaus (Freie Wähler Bad Salzungen e.V)			
Berka/Werra, Stadt			
	Wahlberechtigte	3 586	x
	Wähler / Wahlbeteiligung	1 320	36,8
	Ungültige Stimmen	158	12,0
	Gültige Stimmen	1 162	88,0
	<i>davon entfielen auf</i>		
	Weisheit, René (Freie Wählergemeinschaft Berk)	1 073	92,3
	sonstige	89	7,7
Wahl ohne Bindung an zugelassene Wahlvorschläge			
Bürgermeister/in (hauptamtlich): Weisheit, René (Freie Wählergemeinschaft Berk)			
Geisa, Stadt			
	Wahlberechtigte	3 863	x
	Wähler / Wahlbeteiligung	2 079	53,8
	Ungültige Stimmen	149	7,2
	Gültige Stimmen	1 930	92,8
	<i>davon entfielen auf</i>		
	Henkel, Martin (CDU)	1 832	94,9
	sonstige	98	5,1
Wahl ohne Bindung an zugelassene Wahlvorschläge			
Bürgermeister/in (hauptamtlich): Henkel, Martin (CDU)			
Ruhla, Stadt			
	Wahlberechtigte	4 885	x
	Wähler / Wahlbeteiligung	2 861	58,6
	Ungültige Stimmen	28	1,0
	Gültige Stimmen	2 833	99,0
	<i>davon entfielen auf</i>		
	Hartung, Stefan (CDU)	869	30,7
	Gruhl, Enrico (SPD)	591	20,9
	Böwe, Frank	643	22,7
	Dr. Slotosch, Gerald	730	25,8
Bürgermeister/in (hauptamtlich): Stichwahl erforderlich			
Seebach			
	Wahlberechtigte	1 630	x
	Wähler / Wahlbeteiligung	1 182	72,5
	Ungültige Stimmen	13	1,1
	Gültige Stimmen	1 169	98,9
	<i>davon entfielen auf</i>		
	Nagel, Maritta (CDU)	393	33,6
	Häcker, Gerrit	776	66,4
Bürgermeister/in (ehrenamtlich): Häcker, Gerrit			

4. Wahlen der Oberbürgermeister der kreisangehörigen Städte und der Bürgermeister

4.3 Vorläufige Ergebnisse nach Gemeinden

Gemeinde	Wähler Stimmverhalten	Anzahl	%
Noch: Landkreis Wartburgkreis			
Unterbreizbach			
	Wahlberechtigte	2 966	x
	Wähler / Wahlbeteiligung	1 529	51,6
	Ungültige Stimmen	90	5,9
	Gültige Stimmen	1 439	94,1
	<i>davon entfielen auf</i>		
	Ernst, Roland (SPD)	1 403	97,5
	sonstige	36	2,5
	Wahl ohne Bindung an zugelassene Wahlvorschläge		
Bürgermeister/in (hauptamtlich): Ernst, Roland (SPD)			
Vacha, Stadt			
	Wahlberechtigte	4 479	x
	Wähler / Wahlbeteiligung	1 823	40,7
	Ungültige Stimmen	179	9,8
	Gültige Stimmen	1 644	90,2
	<i>davon entfielen auf</i>		
	Müller, Martin (CDU und Freie Wähler)	1 606	97,7
	sonstige	38	2,3
	Wahl ohne Bindung an zugelassene Wahlvorschläge		
Bürgermeister/in (hauptamtlich): Müller, Martin (CDU und Freie Wähler)			

4. Wahlen der Oberbürgermeister der kreisangehörigen Städte und der Bürgermeister

4.3 Vorläufige Ergebnisse nach Gemeinden

Gemeinde	Wähler Stimmverhalten	Anzahl	%
Landkreis Weimarer Land			
Apolda, Stadt			
	Wahlberechtigte	18 558	x
	Wähler / Wahlbeteiligung	7 002	37,7
	Ungültige Stimmen	679	9,7
	Gültige Stimmen	6 323	90,3
	<i>davon entfielen auf</i>		
	Eisenbrand, Rüdiger (CDU und FWW)	6 054	95,7
	sonstige	269	4,3
	Wahl ohne Bindung an zugelassene Wahlvorschläge		
Bürgermeister/in (hauptamtlich): Eisenbrand, Rüdiger (CDU und FWW)			
Bad Berka, Stadt			
	Wahlberechtigte	6 254	x
	Wähler / Wahlbeteiligung	3 412	54,6
	Ungültige Stimmen	36	1,1
	Gültige Stimmen	3 376	98,9
	<i>davon entfielen auf</i>		
	Jahn, Michael (CDU)	1 337	39,6
	Dr. Schaedel, Volker (Freie Wählergem. Bad Berka)	1 330	39,4
	Bröse, Wolfgang (Bürgerinitiative Pro Bad Berka)	709	21,0
Bürgermeister/in (hauptamtlich): Stichwahl erforderlich			
Bad Sulza, Stadt			
	Wahlberechtigte	4 004	x
	Wähler / Wahlbeteiligung	2 745	68,6
	Ungültige Stimmen	30	1,1
	Gültige Stimmen	2 715	98,9
	<i>davon entfielen auf</i>		
	Tille, Maik (CDU)	1 279	47,1
	Höss, Ronny	153	5,6
	Schütze, Dirk	1 283	47,3
Bürgermeister/in (hauptamtlich): Stichwahl erforderlich			
Blankenhain, Stadt			
	Wahlberechtigte	5 486	x
	Wähler / Wahlbeteiligung	2 978	54,3
	Ungültige Stimmen	25	0,8
	Gültige Stimmen	2 953	99,2
	<i>davon entfielen auf</i>		
	Kramer, Jens (CDU)	1 791	60,7
	Eberhardt, Michael (DIE LINKE)	310	10,5
	Wesholleck, Martin (UBI)	581	19,7
	Güttner, Uwe Kurt (BI)	271	9,2
Bürgermeister/in (hauptamtlich): Kramer, Jens (CDU)			
Hammerstedt			
	Wahlberechtigte	140	x
	Wähler / Wahlbeteiligung	94	67,1
	Ungültige Stimmen	5	5,3
	Gültige Stimmen	89	94,7
	<i>davon entfielen auf</i>		
	Hartwig, Holger Christian (FFW Hammerstedt)	77	86,5
	sonstige	12	13,5
	Wahl ohne Bindung an zugelassene Wahlvorschläge		
Bürgermeister/in (ehrenamtlich): Hartwig, Holger Christian (FFW Hammerstedt)			

