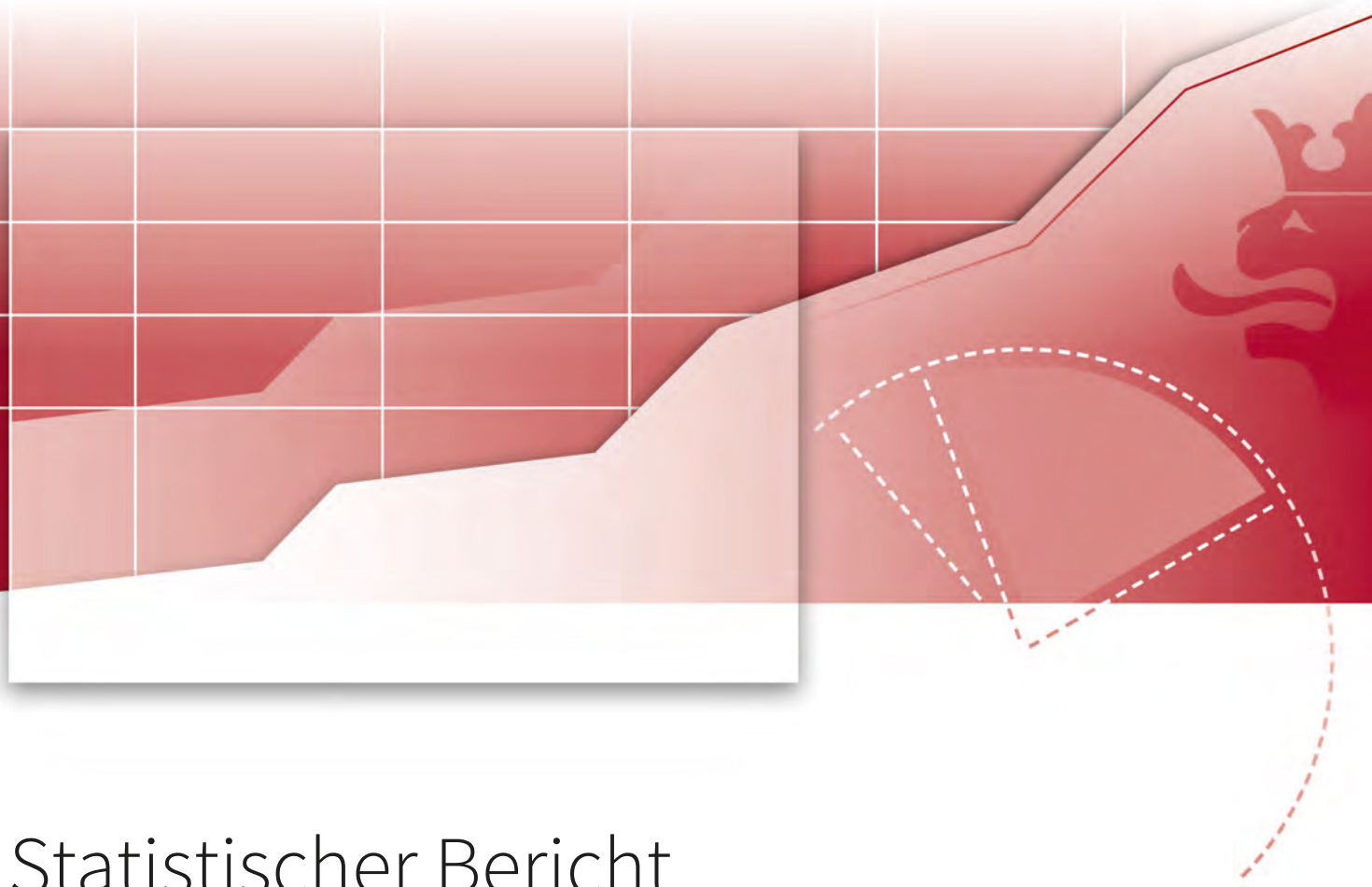


Z A H L E N · D A T E N · F A K T E N



Statistischer Bericht

LIV - j / 13

Gewerbesteuern in Thüringen 2013

Bestell-Nr. 11407

Zeichenerklärung

- nichts vorhanden (genau Null)
- 0 weniger als die Hälfte von 1 in der letzten besetzten Stelle, jedoch mehr als nichts
- . Zahlenwert unbekannt oder geheim zu halten
- ... Zahlenwert lag bei Redaktionsschluss noch nicht vor
- x Tabellenfach gesperrt, weil Aussage nicht sinnvoll
- p vorläufige Zahl
- r berichtigte Zahl
- / Zahlenwert nicht sicher genug
- () Aussagewert eingeschränkt

Anmerkung: Abweichungen in den Summen, auch im Vergleich zu anderen Veröffentlichungen, erklären sich aus dem Runden von Einzelwerten.

Herausgeber:

Thüringer Landesamt für Statistik

Europaplatz 3, 99091 Erfurt

Postfach 90 01 63, 99104 Erfurt

Telefon: 0361 57331-9642/9647

Telefax 0361 57331-9699

Internet: www.statistik.thueringen.de

E-Mail: auskunft@statistik.thueringen.de

Auskunft erteilt:

Referat: Steuern, Gewerbeanzeigen,
Insolvenzen, Rechtspflege

Telefon: 0361 57331-9280

Herausgegeben im Februar 2018

Heft-Nr.: 25/18

Preis: 6,25 Euro

© Thüringer Landesamt für Statistik, Erfurt, 2018

Vervielfältigung und Verbreitung, auch auszugsweise, mit Quellenangabe gestattet.

Inhaltsverzeichnis

Seite

Vorbemerkungen

2

Tabellen

1.	Steuerpflichtige und ihre Besteuerungsgrundlagen 2013 nach Gewerbeertragsgrößenklassen	6
2.	Entwicklung der Gewerbesteuerpflichtigen mit positivem Steuermessbetrag von 2011 bis 2013 nach Kreisen	8
3.	Steuerpflichtige und ihre Besteuerungsgrundlagen 2013 nach Rechtsformen	10
4.	Ermittlung des Steuermessbetrags nach dem Gewerbeertrag 2013 nach Rechtsformen	12
5.	Steuerpflichtige und ihre Besteuerungsgrundlagen 2013 nach Wirtschaftsabteilungen	14
6.	Steuerpflichtige, deren Gewerbeertrag und Steuermessbetrag nach Gewerbeertragsgrößenklassen und ausgewählten Wirtschaftsabschnitten	20
7.	Organgesellschaften und ihre Besteuerungsgrundlagen 2013	24
8.	Steuerpflichtige mit positivem Steuermessbetrag, Steuermessbeträge und Zerlegungsanteile nach Länderaustausch und in regionaler Gliederung	26

Grafiken

Gewerbesteuerpflichtige mit positivem Steuermessbetrag 2013 nach kreisfreien Städten und Landkreisen (Anzahl)	9
Gewerbesteuerpflichtige mit positivem Steuermessbetrag 2013 nach kreisfreien Städten und Landkreisen (in 1 000 EUR)	9
Steuerpflichtige 2013 nach Rechtsformen	11
Steuerpflichtige in ausgewählten Wirtschaftsabschnitten 2013	22
Steuermessbetrag in ausgewählten Wirtschaftsabschnitten 2013	23
Anzahl Organgesellschaften 2013	25
Gewinn/Verlust der Organgesellschaften 2013	25
Betriebe/Betriebsstätten ohne Zerlegungsanteile 2013 mit positivem Steuermessbetrag nach kreisfreien Städten und Landkreisen (Anzahl)	43
Betriebe/Betriebsstätten ohne Zerlegungsanteile 2013 mit positivem Steuermessbetrag nach kreisfreien Städten und Landkreisen (in 1 000 EUR)	43
Zerlegungsanteile der Betriebsstätten nach Länderaustausch 2013 nach kreisfreien Städten und Landkreisen (Anzahl)	44
Zerlegungsanteile der Betriebsstätten nach Länderaustausch 2013 nach kreisfreien Städten und Landkreisen (in 1 000 EUR)	44

Vorbemerkungen

Allgemeines

Die Gewerbesteuerstatistik dient zur Analyse der Gewerbesteuer und ihrer wirtschaftlichen Bedeutung. Darüber hinaus wird sie zur Quantifizierung des zukünftigen Aufkommens und bei geplanten Steuerrechtsänderungen sowie als eine der Grundlagen bei umfangreichen Steuersimulationsmodellen verwendet. Sie beinhaltet die im Besteuerungsverfahren festgestellten Angaben zur Gewerbesteuer und in Zerlegungsfällen weist sie die auf die Gemeinden entfallenden Zerlegungsanteile aus.

Die Festsetzung und Erhebung der Gewerbesteuer wird von der Gemeinde durchgeführt, in der das Unternehmen seinen Hauptsitz hat. Damit ist die Gewerbesteuer die wichtigste Einnahmequelle der Gemeinden und trägt maßgeblich zu deren Finanzierung bei. Die Gewerbesteuerstatistik wird seit dem Veranlagungsjahr 2011 jährlich durchgeführt.

Rechtsgrundlagen

Die Gewerbesteuerstatistik wird nach dem Gesetz über Steuerstatistiken (StStatG) vom 11. Oktober 1995 (BGBl. I S. 1250, 1409), in der jeweils gültigen Fassung, in Verbindung mit dem Bundesstatistikgesetz (BStatG) vom 22. Januar 1987 (BGBl. I S. 462, 565), in der jeweils gültigen Fassung, durchgeführt.

Methodische Hinweise

Die Gewerbesteuerstatistik ist eine Sekundärstatistik. Ihre Erhebungsmaterialien basieren auf den Ergebnissen des Steuerfestsetzungsverfahrens durch die Finanzverwaltung, welche dem Statistischen Landesamt in elektronischer Form übermittelt werden. Gebietsfremde Festsetzungen und gebietsfremde Zerlegungsanteile werden über ein Clearing-Verfahren zwischen den Bundesländern ausgetauscht. Die wirtschaftliche Gliederung der Gewerbesteuerstatistik 2013 basiert auf der „Klassifikation der Wirtschaftszweige, Ausgabe 2008 (WZ 2008)“.

Die Regionalangaben beziehen sich auf den Gebietsstand vom 31.12.2016.

Geheimhaltung und Datenschutz

Die Daten der Gewerbesteuerstatistik unterliegen lt. § 16 BStatG der statistischen Geheimhaltung sowie lt. § 30 AO dem Steuergeheimnis. So ist es erforderlich, Einzelangaben in der Ergebnisdarstellung zu schützen, indem entsprechende Tabellenfelder gesperrt werden.

Aufbereitung der Gewerbesteuerstatistik

Die Aufbereitung der festgestellten Daten erfolgt nach verschiedenen Merkmalen. Eines dieser Merkmale ist die Gliederung nach Gewerbeertragsgrößenklassen. Es bietet eine Übersicht über die Ertragsstrukturen im Bereich der Gewerbebetriebe und ist wie folgt aufgegliedert:

Gewerbebetriebe mit Steuermessbetrag = 0 EUR

davon

mit negativem Gewerbeertrag

ohne Gewerbeertrag

mit positivem Gewerbeertrag

Gewerbebetriebe mit positivem Steuermessbetrag

davon

	unter	5 000 EUR
5 000 EUR	bis unter	10 000 EUR
10 000 EUR	bis unter	15 000 EUR
15 000 EUR	bis unter	24 500 EUR
24 500 EUR	bis unter	50 000 EUR
50 000 EUR	bis unter	100 000 EUR
100 000 EUR	bis unter	500 000 EUR
500 000 EUR	bis unter	1 Millionen EUR
1 Millionen EUR	bis unter	5 Millionen EUR
5 Millionen EUR	und mehr	

Begriffsbestimmungen

Gewerbsteuer

Steuergegenstand

Besteuert wird nach § 2 GewStG jeder inländische Gewerbebetrieb. Dieser liegt vor, wenn es sich um eine selbständige, nachhaltige Betätigung mit Gewinnabsicht und Beteiligung am allgemeinen wirtschaftlichen Verkehr handelt. Als Gewerbebetrieb gilt stets und im vollen Umfang die Tätigkeit der

- Kapitalgesellschaften
- Erwerbs- und Wirtschaftsgenossenschaften,
- Versicherungsvereine auf Gegenseitigkeit sowie
- sonstiger juristischer Personen des privaten Rechts und nichtrechtsfähiger Vereine,

soweit sie einen wirtschaftlichen Geschäftsbetrieb (ausgenommen Land- und Forstwirtschaft) unterhalten.

Arbeitsgemeinschaften, deren alleiniger Zweck sich auf die Erfüllung eines einzigen Werkvertrages bezieht, gelten nach § 2a GewStG nicht als ein Gewerbebetrieb und unterliegen somit nicht der Gewerbsteuer.

Steuerbefreiungen nach § 3 GewStG

Von der Gewerbsteuer sind u.a. befreit:

- das Bundeseisenbahnvermögen, Monopolverwaltungen des Bundes, staatliche Lotterieunternehmen, die zugelassenen öffentlichen Spielbanken mit ihren der Spielbankenabgabe unterliegenden Tätigkeiten, der Erdölbevorratungsverband
- Deutsche Bundesbank, Kreditanstalt für Wiederaufbau, Deutsche Ausgleichsbank sowie ausdrücklich genannte Finanzierungs- und Körperschaftsteuerbefreite Wirtschaftsförderungsgesellschaften, Bundesanstalt für vereinigungsbedingte Sonderaufgaben
- Zweckbetriebe, ausschließlich gemeinnütziger, mildtätiger oder kirchlicher Art nach §§ 51 bis 68 der AO
- rechtsfähige Pensions-, Sterbe-, Kranken- und ähnliche Kassen soweit diese Körperschaftsteuerbefreit sind
- private Schulen und ähnliche Einrichtungen soweit sie Umsatzsteuerbefreit sind
- Öffentlich-rechtliche Krankenhäuser, Alten-, Altenwohn- und Pflegeheime

Hebeberechtigte Gemeinden

Der Gewerbebetrieb unterliegt in der Gemeinde der Gewerbsteuer, in der er seine Betriebsstätte unterhält. Bestehen mehrere Betriebsstätten in unterschiedlichen Gemeinden, wird der Steuermessbetrag so aufgeteilt, dass die Gewerbsteuer auf die entsprechenden Gemeinden entfällt.

Steuerschuldner

Der Unternehmer schuldet die Gewerbsteuer. Betreibt eine Personengesellschaft einen Gewerbebetrieb, so ist hierbei die Gesellschaft der Steuerschuldner. Bei einem Gewerbebetrieb, welcher auf einen anderen Unternehmer übergeht, ist der Steuerschuldner der bisherige Unternehmer, jedoch nur bis zum Zeitpunkt des Übergangs. Danach liegt die Steuerschuldnerschaft beim neuen Unternehmer.

Besteuerungsgrundlage

Der Gewerbeertrag bildet die Besteuerungsgrundlage für die Gewerbsteuer.

Gewerbsteuerermittlung:

	steuerlicher Gewinn (§ 7 GewStG)
+	Hinzurechnungen (§ 8 GewStG)
-	Kürzungen (§ 9 GewStG)
-	Verlustvortrag nach § 10a GewStG
<hr/>	
=	Gewerbeertrag (abrunden auf volle 100 EUR (§ 11 Abs. 1 GewStG)
-	Freibetrag (§ 11 Abs. 1 Nr. 1 und 2 GewStG)
<hr/>	
=	gekürzter Gewerbeertrag
*	3,5% Steuermesszahl (§ 11 Abs. 2 GewStG)
<hr/>	
=	Steuermessbetrag
*	Hebesatz der Gemeinde (§ 16 Abs. 1 GewStG)
<hr/>	
=	Gewerbsteuer

Erhebungszeitraum

Der Erhebungszeitraum ist das Kalenderjahr.

Zerlegung des Steuermessbetrages

Eine Zerlegung des Steuermessbetrages muss bei Gewerbebetrieben, welche mehrere Betriebsstätten in unterschiedlichen Gemeinden betreiben, durchgeführt werden. Maßgebend ist hierbei die Summe der Arbeitslöhne, welche an die Arbeitnehmer gezahlt worden sind. Löhne von Arbeitnehmern, welche sich in der Berufsausbildung befinden, werden nicht berücksichtigt. Handelt es sich bei dem Gewerbebetrieb um ein Unternehmen, welches nicht von einer juristischen Person betrieben wird, muss für die tätigen Einzelunternehmer bzw. Mitunternehmer, aufgrund fehlender Lohnzahlungen, ein Betrag von 25 000 EUR angesetzt werden. Der sogenannte Unternehmerlohn muss bei der Betriebsstätte berücksichtigt werden, in dem der Unternehmer geschäftsleitend tätig war.

Die Vordrucke zur Gewerbsteuererklärung können auf der Internetseite des Thüringer Finanzministeriums unter <https://www.thueringen.de/th5/fm/steuern/vordrucke/gewst/index.aspx> abgerufen werden.

Abkürzungen:

a.n.g.	anderweitig nicht genannt
Abs.	Absatz
AG	Aktiengesellschaft
AGS	Amtlicher Gemeindeschlüssel
AO	Abgabenordnung
AStG	Außensteuergesetz
BGBI.	Bundesgesetzblatt
BStAtG	Bundesstatistikgesetz
bzw.	beziehungsweise
DV	Datenverarbeitung
ESt	Einkommensteuer
EStG	Einkommensteuergesetz
EU	Europäische Union
GewStG	Gewerbsteuergesetz
i.S.d.	im Sinne des/der
i.V.m.	in Verbindung mit
KfZ	Kraftfahrzeug
KGaA	Kapitalgesellschaft auf Aktien
KSt	Körperschaftsteuer
KStG	Körperschaftsteuergesetz
lt.	laut
m.	mit
Nr.	Nummer
Rep.	Reparatur
S.	Seite
Tankst.	Tankstellen
u.	und
u.a.	unter anderem
u.Ä.	und Ähnliches
usw.	und so weiter
v.	von
v.H.	von Hundert
WG	Wirtschaftsgüter
WZ	Wirtschaftszweig

1. Steuerpflichtige und ihre Besteuerungsgrundlagen

Lfd. Nr.	Größenklassen des abgerundeten Gewerbeertrags von ... bis unter ... EUR	Steuerpflichtige	Gewinn		Verlust		Verlustverbrauch	
			Anzahl ¹⁾	Anzahl ¹⁾	1 000 EUR	Anzahl ¹⁾	1 000 EUR	Anzahl ¹⁾
1	mit Steuermessbetrag = 0	68 860	43 444	578 078	25 416	- 844 219	15 164	204 975
2	davon mit negativem Gewerbeertrag	26 490	1 184	44 140	25 306	- 828 656	-	-
3	ohne Gewerbeertrag	15 815	15 709	226 313	106	- 15 515	11 753	186 658
4	mit positivem Gewerbeertrag	26 555	26 551	307 625	4	- 48	3 411	18 317
5	mit positivem Steuermessbetrag	29 919	29 867	3 811 981	52	- 21 238	1 658	158 126
6	unter 5 000	1 247	384	4 445
7	5 000 - 10 000	773	181	2 842
8	10 000 - 15 000	557	127	1 766
9	15 000 - 24 500	720	714	17 374	6	- 127	142	3 424
10	24 500 - 50 000	14 529	14 526	527 029	3	- 57	405	10 936
11	50 000 - 100 000	6 612	6 606	475 708	6	- 119	207	13 929
12	100 000 - 500 000	4 589	4 576	938 225	13	- 904	163	27 955
13	500 000 - 1 Mill.	476	472	345 787	4	- 399	28	20 841
14	1 Mill. - 5 Mill.	351	342	653 405	9	- 6 517	17	37 084
15	5 Mill. und mehr	65	4	34 902
16	Insgesamt	98 779	73 311	4 390 060	25 468	- 865 457	16 822	363 100

*) ohne Organgesellschaften

1) Anzahl = Steuerpflichtige bzw. Fälle

2013 nach Gewerbeertragsgrößenklassen *)

Abgerundeter Gewerbeertrag		Freibetrag		Steuermessbetrag			Vortragsfähiger Verlust zum 31.12.		Lfd. Nr.
Anzahl ¹⁾	1 000 EUR	Anzahl ¹⁾	1 000 EUR	von Null	positiv		Anzahl ¹⁾	1 000 EUR	
				Anzahl ¹⁾					
68 860	- 505 293	26 555	282 853	68 860	-	-	40 312	10 119 944	1
26 490	- 788 146	-	-	26 490	-	-	26 457	6 052 645	2
15 815	-	-	-	15 815	-	-	13 834	4 057 130	3
26 555	282 853	26 555	282 853	26 555	-	-	21	10 168	4
29 919	4 231 400	22 837	553 286	-	29 919	128 726	53	1 666 926	5
1 247	2 636	-	-	-	1 247	92	.	.	6
773	5 640	93	465	-	773	181	-	-	7
557	6 861	49	244	-	557	231	-	-	8
720	13 915	52	281	-	720	477	-	-	9
14 529	503 833	13 510	330 053	-	14 529	6 079	3	126 406	10
6 612	456 442	5 688	138 878	-	6 612	11 113	8	43 800	11
4 589	912 114	3 142	76 409	-	4 589	29 248	16	297 864	12
476	331 664	184	4 508	-	476	11 450	9	481 915	13
351	688 503	93	2 103	-	351	24 024	14	122 699	14
65	1 309 791	26	345	-	65	45 831	.	.	15
98 779	3 726 107	49 392	836 139	68 860	29 919	128 726	40 365	11 786 869	16

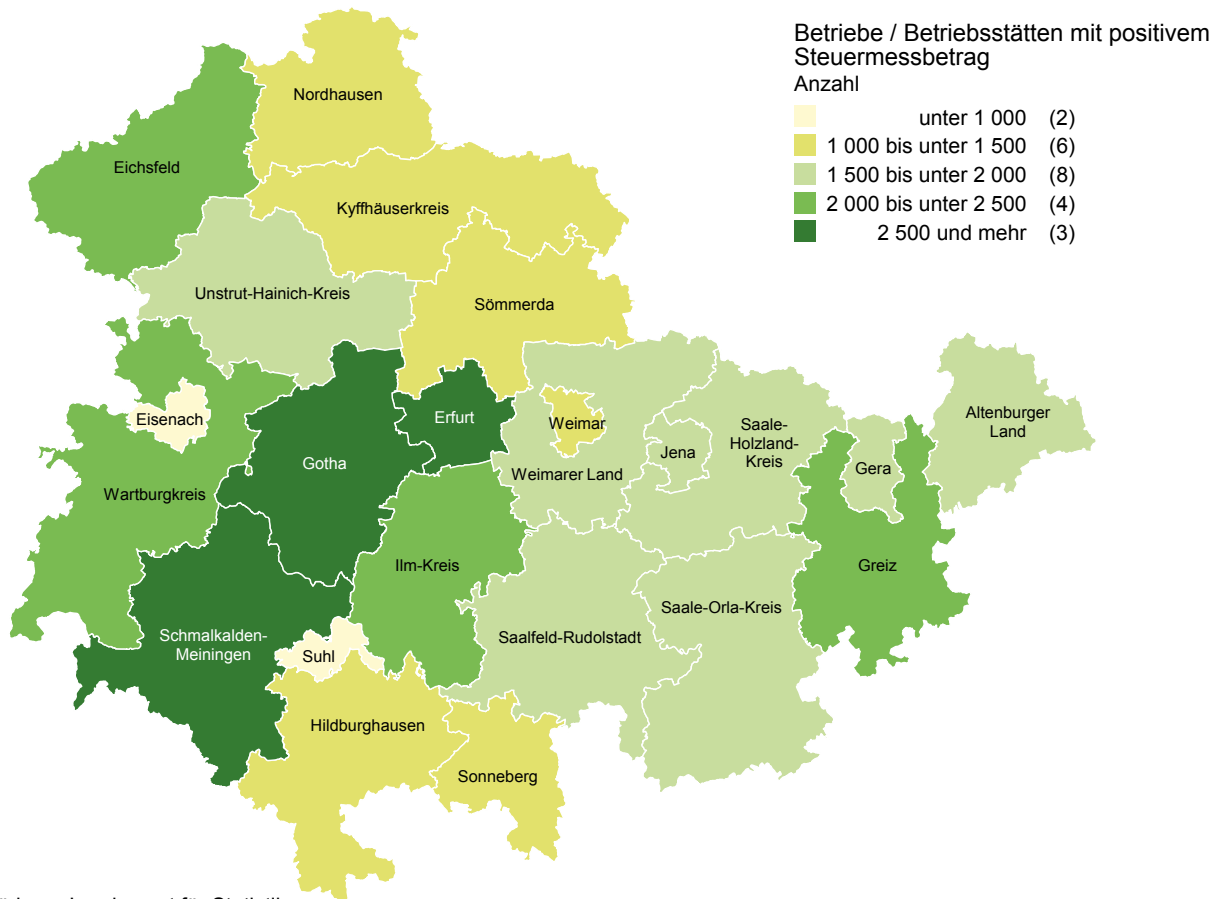
2. Entwicklung der Gewerbesteuerpflichtigen mit positivem Steuermessbetrag von 2011 bis 2013 nach Kreisen *)

AGS	Kreisfreie Städte Landkreise Land	Betriebe / Betriebsstätten			Steuermessbetrag		
		2011	2012	2013	2011	2012	2013
		Anzahl ¹⁾			EUR		
51	Stadt Erfurt	3 666	3 715	3 823	16 581 097	19 208 202	20 382 448
52	Stadt Gera	1 678	1 667	1 744	5 407 491	4 786 856	5 004 644
53	Stadt Jena	1 609	1 638	1 650	12 929 227	11 659 620	11 180 377
54	Stadt Suhl	741	756	766	2 291 475	2 342 704	2 395 468
55	Stadt Weimar	1 085	1 078	1 148	3 433 733	3 395 026	3 298 222
56	Stadt Eisenach	833	809	816	2 327 526	2 313 128	2 390 925
61	Eichsfeld	2 052	1 978	2 044	7 183 885	6 829 151	6 500 194
62	Nordhausen	1 360	1 354	1 392	4 323 668	4 470 078	4 541 186
63	Wartburgkreis	2 343	2 353	2 466	11 205 478	11 410 204	11 079 085
64	Unstrut-Hainich-Kreis	1 850	1 903	1 923	5 776 428	5 443 935	5 398 335
65	Kyffhäuserkreis	1 273	1 289	1 309	3 619 104	3 432 005	3 853 198
66	Schmalkalden-Meiningen	2 544	2 548	2 605	7 949 318	7 727 168	21 321 770
67	Gotha	2 439	2 403	2 522	7 904 261	8 692 482	9 406 646
68	Sömmerda	1 296	1 321	1 329	4 886 959	5 099 135	5 217 291
69	Hildburghausen	1 125	1 137	1 164	3 473 527	3 026 699	3 344 842
70	Ilm-Kreis	2 108	2 091	2 134	9 898 457	10 423 832	10 063 319
71	Weimarer Land	1 492	1 518	1 600	6 381 034	7 101 627	7 249 897
72	Sonneberg	1 031	1 052	1 041	4 214 037	4 003 844	4 115 618
73	Saalfeld-Rudolstadt	1 854	1 904	1 908	7 574 102	7 574 967	6 690 308
74	Saale-Holzland-Kreis	1 604	1 587	1 650	4 851 711	5 044 490	4 980 989
75	Saale-Orla-Kreis	1 705	1 728	1 770	5 958 175	6 047 823	6 185 167
76	Greiz	1 976	1 960	2 079	5 942 051	5 894 514	5 867 835
77	Altenburger Land	1 540	1 616	1 614	4 722 452	5 293 211	5 379 049
16	Thüringen	39 204	39 405	40 497	148 835 195	151 220 701	165 846 811
	davon						
51 - 56	kreisfreie Städte	9 612	9 663	9 947	42 970 549	43 705 536	44 652 084
61 - 77	Landkreise	29 592	29 742	30 550	105 864 647	107 515 165	121 194 729

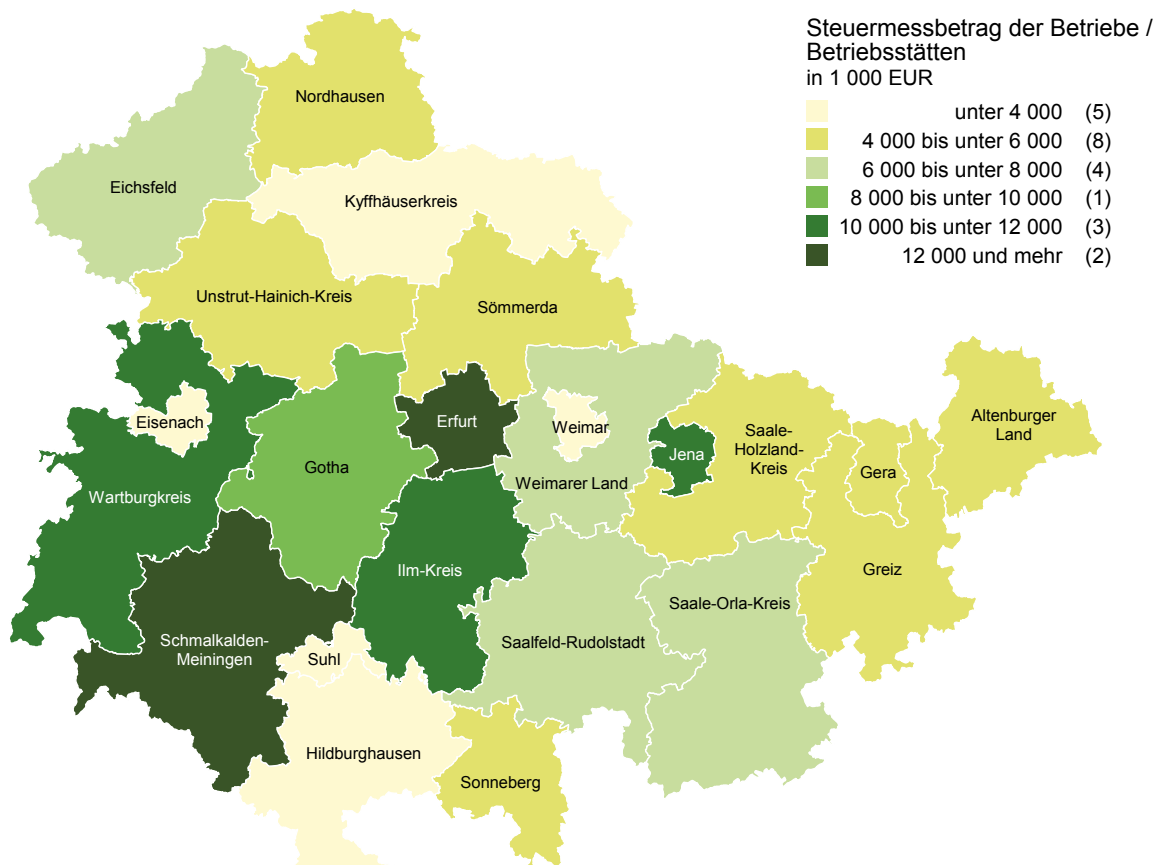
*) ohne Organgesellschaften

1) Anzahl = Steuerpflichtige bzw. Fälle

Gewerbsteuerpflichtige mit positivem Steuermessbetrag 2013 nach kreisfreien Städten und Landkreisen



Gewerbsteuerpflichtige mit positivem Steuermessbetrag 2013 nach kreisfreien Städten und Landkreisen



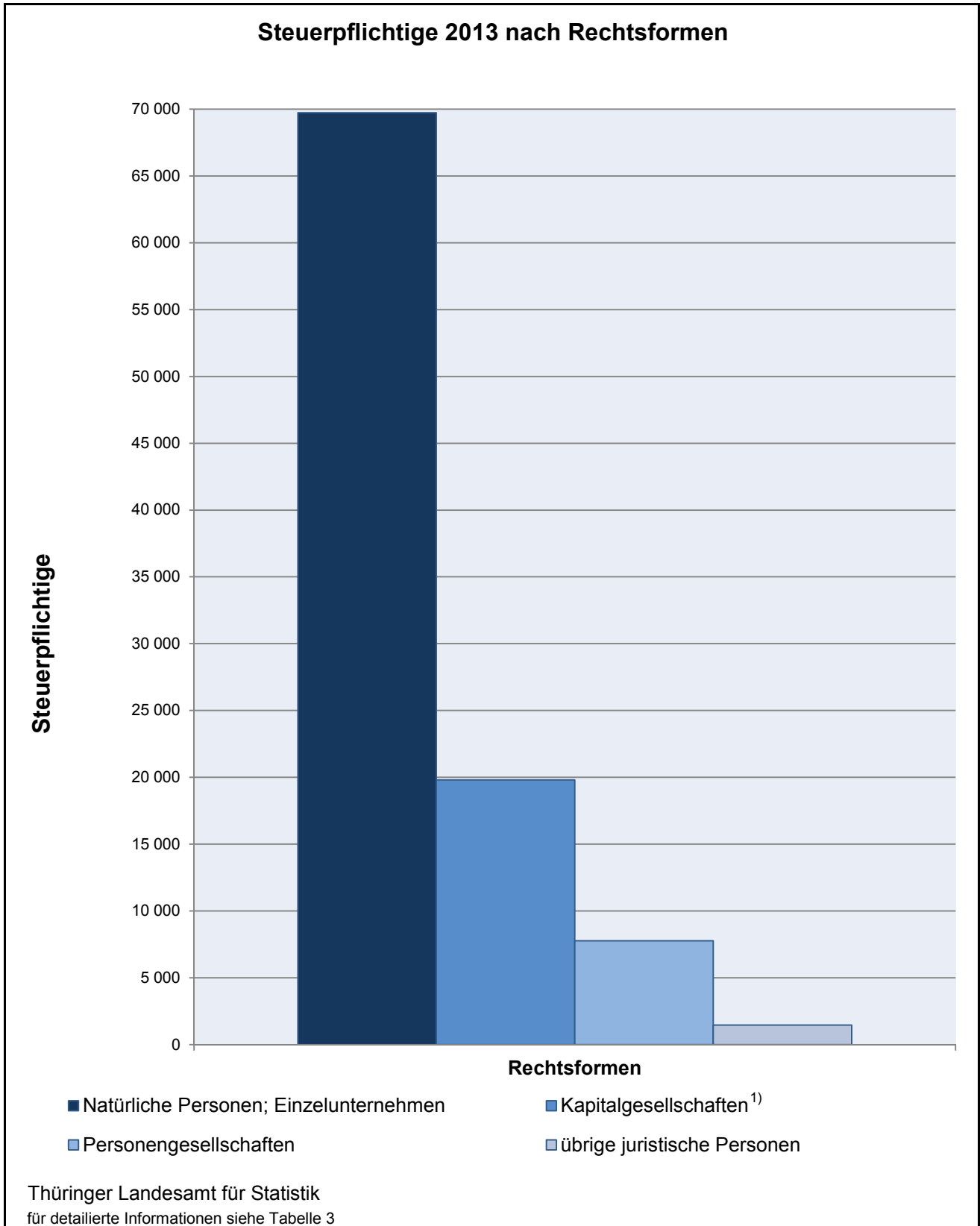
3. Steuerpflichtige und ihre Besteuerungsgrundlagen 2013 nach Rechtsformen *)

Rechtsformgruppen	Steuerpflichtige	Gewinn		Verlust		Verlustverbrauch	
		Anzahl ¹⁾	Anzahl ¹⁾	1 000 EUR	Anzahl ¹⁾	1 000 EUR	Anzahl ¹⁾
Natürliche Personen; Einzelunternehmen	69 739	53 226	1 511 437	16 513	- 102 739	10 903	53 745
Hausgewerbetreibende usw.	10	3	11
Sonstige Einzelgewerbetreibende	63 079	48 690	1 422 550	14 389	- 91 531	9 843	49 739
Land- und Forstwirte	49	12	61
Angehörige der freien Berufe	265	180	4 333	85	- 321	40	218
Sonstige selbständig tätige Personen	311	241	6 689	70	- 233	66	179
Personen mit Beteiligungen an gewerblichen Personengesellschaften	372	285	11 481	87	- 773	79	505
Sonstige natürliche Personen	5 653	3 795	65 987	1 858	- 9 692	860	3 031
Personengesellschaften	7 770	5 841	791 807	1 929	- 114 149	1 275	50 351
Atypische stille Gesellschafter	323	263	35 470	60	- 5 399	49	2 869
Offene Handelsgesellschaften	380	318	42 207	62	- 2 427	23	588
Kommanditgesellschaften	254	184	85 927	70	- 5 913	38	1 158
GmbH & Co. KG	2 139	1 570	442 945	569	- 84 037	355	38 817
GmbH & Co. OHG	10
Aktiengesellschaften & Co. KG	6
Gesellschaften des bürgerlichen Rechts	4 424	3 352	177 136	1 072	- 14 929	753	6 319
Ähnliche Gesellschaften (z.B. stille Gesellschaft, Grundstücksgemeinschaft)	229	140	5 768	89	- 1 039	53	179
Ausländische Personengesellschaften	5
Kapitalgesellschaften²⁾	19 813	13 398	1 856 369	6 415	- 566 056	4 341	254 487
Aktiengesellschaften	212	137	258 718	75	- 39 944	50	38 896
Gesellschaften mit beschränkter Haftung	18 134	12 361	1 440 868	5 773	- 512 610	3 989	194 852
Unternehmergesellschaften	783	424	2 980	359	- 2 329	109	426
Kreditgenossenschaften	15	15	61 280	-	-	-	-
Landwirtschaftliche Nutzungs- und Verwertungsgenossenschaften	177	148	57 386	29	- 2 517	67	15 197
Andere Erwerbs- und Wirtschaftsgenossenschaften	269	167	15 678	102	- 4 837	73	4 384
Ausländische Kapitalgesellschaften	219	142	3 917	77	- 3 818	51	714
übrige juristische Personen	1 457	846	230 447	611	- 82 513	303	4 518
Sparkassen	16	16	202 159	-	-	-	-
Öffentlich-rechtliche Versorgungs-, Verkehrs- und Hafengebiete	38	18	9 193	20	- 3 744	.	.
Sonstige Betriebe gewerblicher Art von Körperschaften des öffentlichen Rechts	524	218	9 940	306	- 65 897	89	2 621
Sonstige juristische Personen des privaten Rechts	748	506	6 558	242	- 3 431	179	1 426
Nicht rechtsfähige Vereine, Anstalten, Stiftungen und andere Zweckvermögen	62	20	37
Gebietskörperschaften	19
Öffentlich-rechtliche Religionsgesellschaften	.	.	.	-	-	-	-
Sonstige juristische Personen des öffentlichen Rechts	.	.	.	-	-	-	-
Sonstige ausländische Rechtsformen	-	-	-	-	-	-	-
Insgesamt	98 779	73 311	4 390 060	25 468	- 865 457	16 822	363 100

*) ohne Organgesellschaften

1) Anzahl = Steuerpflichtige bzw. Fälle

2) sowie Erwerbs- und Wirtschaftsgenossenschaften, Versicherungsvereine auf Gegenseitigkeit



1) sowie Erwerbs- und Wirtschaftsgenossenschaften, Versicherungsvereine auf Gegenseitigkeit

4. Ermittlung des Steuermessbetrags nach

Lfd. Nr.	Besteuerungsgrundlage	Steuerpflichtige insgesamt		davon	
				Einzelgewerbetreibende	
		Anzahl ¹⁾	1 000 EUR	Anzahl ¹⁾	1 000 EUR
1	Gewinn aus Gewerbebetrieb	73 311	4 390 060	53 226	1 511 437
2	Verlust aus Gewerbebetrieb	25 468	- 865 457	16 513	- 102 739
3	Unterschiedsbetrag i.S.d. § 5a Abs. 4a EStG	10	75	.	.
4	Sondervergütung nach § 5a Abs. 4a EStG
	Hinzurechnungen zum Gewinn nach § 8 GewStG				
	Nr. 1: Finanzierungsanteile				
5	Nr. 1a: Entgelte für Schulden	47 643	663 718	31 830	100 000
6	Nr. 1b: Renten und dauernde Lasten	69	880	40	273
7	Nr. 1c: Gewinnanteile des stillen Gesellschafters	206	4 571	42	591
8	Nr. 1d: 1/5 des Miet-/Pachtzinses für bewegliche WG	27 984	108 558	16 564	19 449
9	Nr. 1e: 1/2 des Miet-/Pachtzinses für unbewegliche WG	34 900	406 110	21 290	94 440
10	Nr. 1f: 1/4 der Aufwendungen für Konzessionen/Lizenzen	1 856	23 945	637	912
11	Finanzierungsanteil zusammen	59 235	1 207 782	40 094	215 665
12	Freibetrag § 8 Nr. 1 GewStG	59 234	680 184	40 094	202 598
13	anzurechnender Finanzierungsanteil nach § 8 Nr. 1 GewStG, davon 25 %	2 034	131 979	138	3 267
14	Nr. 4: Gewinnanteile der persönlich haftenden Gesellschafter einer KGaA	.	.	-	-
15	Nr. 5: Gewinnanteile (Dividenden) und die diesen gleichgestellten Bezüge und erhaltenen Leistungen	651	18 367	195	169
16	Nr. 8: Anteile am Verlust von Personengesellschaften	193	32 393	3	36
17	Nr. 9: Zuwendungen i.S.d. § 9 Abs. 1 KStG	5 292	15 811	-	-
18	Nr. 10: Gewinnminderung bei Beteiligungsbesitz	5	29	.	.
19	Nr. 12: Ausländische Steuern § 9 GewStG	6	401 330	.	.
20	Nr. 3: Negativer Teil des Gewerbeertrages ausländischer Betriebsstätten	5	688	.	.
21	Hinzurechnungen zusammen	6 792	600 600	323	3 501
22	Summe des Gewinns und der Hinzurechnungen	95 240	4 125 279	68 345	1 412 217
	Kürzungen des Gewinns und der Hinzurechnungen nach § 9 GewStG				
23	Nr. 1 S. 1: Kürzung um 1,2 v.H. des Einheitswertes des Grundbesitzes	6 367	28 928	2 836	2 331
24	Nr. 1 S. 2, 3: Erweiterte Kürzung bei Grundstücksunternehmen	201	53 892	3	307
25	Nr. 2: Anteile am Gewinn von Personengesellschaften	1 999	87 097	66	1 059
26	Nr. 2a: Gewinne aus Anteilen an nicht steuerbefreiten inländischen Kapitalgesellschaften usw.	239	41 265	105	13 492
27	Nr. 2b: Dem Gewerbeertrag einer KGaA hinzugerechneten Gewinnanteile	4	7	-	-
28	Nr. 3: Positiver Teil des Gewerbeertrags ausländischer Betriebsstätten	5	144	.	.
29	Nr. 5: Abziehbare Spenden und Beiträge	10 930	19 864	4 316	2 458
30	Nr. 7, 8: Gewinne aus Anteilen an ausländischen Kapitalgesellschaften	7	415	-	-
31	Kürzungen zusammen	16 534	231 612	6 394	19 697
32	Summe des Gewinns, der Hinzurechnungen und Kürzungen	95 004	3 893 667	68 348	1 392 521
33	Gewerbeertrag aus dem Betrieb von Handelsschiffen im internationalen Verkehr	-	-	-	-
34	Gewerbeertrag bei öffentlich-rechtlichen Rundfunkanstalten	-	-	-	-
35	Nicht ausgleichsfähiger Gewerbeverlust § 10a S. 10 GewStG i.V.m. § 8c KStG oder §18 Abs. 1 bzw. §19 Abs. 1 UmwStG	194	10 701	-	-
36	Verlustanteil ausgeschiedener Gesellschafter	30	2 243	-	-
37	Entfallener Gewerbeverlust wegen Veräußerung oder Aufgabe von Teilbetrieben
38	Gewerbeertrag der Organgesellschaften	236	131 850	5	- 303
39	Gewerbeertrag der Organgesellschaften, hier Korrekturbeträge § 8b KStG	8	- 2 651	-	-
40	Von Organgesellschaften zu versteuernder Übertragungsgewinn	3	932	-	-
41	Verlustverbrauch nach § 10a GewStG	16 822	363 100	10 903	53 745
42	Maßgebender Gewerbeertrag aus den Spartensummen	14	55 001	-	-
43	Abgerundeter Gewerbeertrag	98 779	3 726 107	69 739	1 336 547
44	Freibetrag für den Gewerbeertrag	49 392	836 139	44 079	736 787
45	Verbleibender Betrag nach Abzug des Freibetrags	56 409	2 889 968	35 742	599 760
46	Steuermessbetrag	98 779	128 726	69 739	24 575
47	nachrichtlich: Vortragsfähiger Verlust zum 31.12.	40 365	11 786 869	24 789	585 619

*) ohne Organgesellschaften

1) Anzahl = Steuerpflichtige bzw. Fälle

dem Gewerbeertrag 2013 nach Rechtsformen *)

davon						Lfd. Nr.
Personengesellschaften u. Ä.		Kapitalgesellschaften, Erwerbs- und Wirtschaftsgenossenschaften, Versicherungsvereine auf Gegenseitigkeit		übrige juristische Personen		
Anzahl ¹⁾	1 000 EUR	Anzahl ¹⁾	1 000 EUR	Anzahl ¹⁾	1 000 EUR	
5 841	791 807	13 398	1 856 369	846	230 447	1
1 929	- 114 149	6 415	- 566 056	611	- 82 513	2
-	-	-	-	-	-	3
.	.	-	-	-	-	4
4 827	122 655	10 799	423 557	187	17 506	5
.	.	20	431	.	.	6
.	.	126	4 078	.	.	7
2 825	17 053	8 394	71 322	201	734	8
3 362	63 440	10 003	242 294	245	5 936	9
274	1 506	919	17 789	26	3 738	10
5 701	204 182	13 030	759 472	410	28 463	11
5 700	116 303	13 030	352 818	410	8 465	12
427	22 049	1 414	101 663	55	5 000	13
-	-	.	.	-	-	14
117	471	317	6 564	22	11 163	15
31	3 996	148	20 075	11	8 286	16
6	4	5 204	9 096	82	6 711	17
.	.	-	-	-	-	18
-	-	.	.	-	-	19
-	-	.	.	-	-	20
514	26 528	5 822	539 412	133	31 159	21
7 640	704 187	17 914	1 829 725	1 341	179 150	22
1 256	5 372	2 206	19 965	69	1 260	23
41	6 030	157	47 555	-	-	24
101	15 933	1 803	58 396	29	11 709	25
106	26 354	25	1 343	3	76	26
-	-	4	7	-	-	27
.	.	.	.	-	-	28
1 343	1 638	5 187	9 059	84	6 709	29
.	.	.	.	-	-	30
2 298	55 706	7 696	136 456	146	19 753	31
7 616	648 481	17 705	1 693 269	1 335	159 396	32
-	-	-	-	-	-	33
-	-	-	-	-	-	34
-	-	194	10 701	-	-	35
30	2 243	-	-	-	-	36
-	-	-	-	-	-	37
22	- 5 288	200	136 742	9	699	38
-	-	8	- 2 651	-	-	39
-	-	3	932	-	-	40
1 275	50 351	4 341	254 487	303	4 518	41
-	-	14	55 001	-	-	42
7 770	594 850	19 813	1 639 155	1 457	155 555	43
4 757	97 234	80	322	476	1 796	44
5 289	497 616	14 498	1 638 833	880	153 759	45
7 770	21 104	19 813	75 079	1 457	7 970	46
2 950	918 593	11 715	8 906 587	911	1 376 070	47

5. Steuerpflichtige und ihre Besteuerungsgrundlagen 2013

WZ 2008	Wirtschaftsabschnitte Wirtschaftsabteilungen	Gewinn		Verlust		Verlustverbrauch	
		Anzahl ¹⁾	1 000 EUR	Anzahl ¹⁾	1 000 EUR	Anzahl ¹⁾	1 000 EUR
A	Land- und Forstwirtschaft, Fischerei	743	135 057	324	- 19 448	253	26 990
01	Landwirtschaft und Jagd	580	130 587	244	- 18 294	213	26 626
02	Forstwirtschaft und Holzeinschlag	159	4 330	72	- 1 005	.	.
03	Fischerei und Aquakultur	4	140	8	- 148	.	.
B	Bergbau und Gewinnung von Steinen und Erden	46	5 492	28	- 1 853	13	649
05	Kohlenbergbau	-	-	-	-	-	-
06	Gewinnung von Erdöl und Erdgas	-	-	-	-	-	-
07	Erzbergbau	-	-	-	-	-	-
08	Gewinnung von Steinen und Erden, sonstiger Bergbau	13	649
09	Erzbergbau	-	-
C	Verarbeitendes Gewerbe	6 567	1 243 380	2 157	- 282 952	1 402	113 442
10	Herstellung von Nahrungs- und Futtermitteln	934	97 684	202	- 30 757	120	4 762
11	Getränkeherstellung	40	4 845	29	- 1 261	16	595
12	Tabakverarbeitung	-	-	.	.	-	-
13	Herstellung von Textilien	120	11 730	63	- 2 301	34	1 445
14	Herstellung von Bekleidung	81	1 401	52	- 648	25	192
15	Herstellung von Leder, Lederwaren und Schuhen	45	2 271	24	- 557	7	190
16	Herstellung von Holz-, Flecht-, Korb- und Korkwaren (ohne Möbel)	405	55 737	167	- 5 468	99	6 717
17	Herstellung von Papier, Pappe und Waren daraus	47	14 360	27	- 4 780	19	5 933
18	Herstellung von Druckerzeugnissen	189	13 504	72	- 3 100	55	1 942
19	Kokerei und Mineralölverarbeitung	-	-	-	-	-	-
20	Herstellung von chemischen Erzeugnissen	97	28 803	46	- 20 289	23	5 122
21	Herstellung von pharmazeutischen Erzeugnissen	14	2 674
22	Herstellung von Gummi- und Kunststoffwaren	250	74 036	99	- 24 201	68	7 457
23	Herstellung von Glas, Glaswaren, Keramik, Verarbeitung von Steinen und Erden	487	63 998	158	- 20 532	118	7 377
24	Metallerzeugung und -bearbeitung	56	26 892	20	- 3 174	13	2 145
25	Herstellung von Metallerzeugnissen	1 572	288 599	465	- 27 867	320	22 397
26	Herstellung von Datenverarbeitungsgeräten, elektronischen und optischen Erzeugnissen	345	136 010	109	- 71 611	77	4 433
27	Herstellung von elektrischen Ausrüstungen	218	43 668	73	- 14 885	51	5 876
28	Maschinenbau	417	97 101	139	- 9 981	101	11 500
29	Herstellung von Kraftwagen und Kraftwagenteilen	91	34 613	29	- 19 693	21	11 328
30	Sonstiger Fahrzeugbau	23	8 757	20	- 9 172	.	.
31	Herstellung von Möbeln	232	15 228	91	- 4 656	52	1 053
32	Herstellung von sonstigen Waren	553	171 968	197	- 3 814	117	10 241
33	Reparatur und Installation von Maschinen und Ausrüstungen	351	49 500	67	- 3 160	60	2 318
D / 35	Energieversorgung	4 224	213 203	3 005	- 41 696	2 828	12 649
E	Wasserversorgung, Abwasser- und Abfallentsorgung, Beseitigung von Umweltverschmutzungen	313	51 113	127	- 18 313	77	3 934
36	Wasserversorgung	43	16 756	20	- 4 686	14	610
37	Abwasserentsorgung	23	5 754	5	- 102	7	241
38	Sammlung, Behandlung und Beseitigung von Abfällen	228	26 737	94	- 13 400	52	3 059
39	Beseitigung von Umweltverschmutzungen und sonstige Entsorgung	19	1 867	8	- 126	4	25

*) ohne Organgesellschaften

1) Anzahl = Steuerpflichtige bzw. Fälle

nach Wirtschaftsabteilungen ¹⁾

Abgerundeter Gewerbeertrag				Freibetrag		Steuermessbetrag			Vortragsfähiger Verlust zum 31.12		WZ 2008
negativ	positiv	negativ	positiv	Anzahl ¹⁾	1 000 EUR	von Null	positiv		Anzahl ¹⁾	1 000 EUR	
Anzahl ¹⁾		1 000 EUR				Anzahl ¹⁾		1 000 EUR			
327	501	- 17 699	119 074	228	3 520	712	355	4 044	554	273 005	A
246	376	- 16 563	114 979	114	1 737	523	301	3 963	440	266 825	01
73	121	- 988	3 969	.	.	180	51	77	106	4 016	02
8	4	- 148	125	.	.	9	3	4	8	2 163	03
30	30	- 1 833	4 205	17	353	49	25	135	42	38 149	B
-	-	-	-	-	-	-	-	-	-	-	05
-	-	-	-	-	-	-	-	-	-	-	06
-	-	-	-	-	-	-	-	-	-	-	07
.	.	.	.	17	353	08
.	.	.	.	-	-	09
2 189	5 206	- 264 447	1 141 571	3 768	73 133	5 048	3 676	37 394	3 405	3 104 021	C
205	815	- 27 764	83 981	734	14 623	616	520	2 427	312	148 515	10
29	18	- 1 297	4 285	13	255	58	11	141	49	22 016	11
.	-	.	-	-	-	.	-	-	.	.	12
64	77	- 2 332	10 559	58	1 029	137	46	334	103	43 066	13
52	56	- 499	1 203	52	411	121	12	28	74	8 935	14
24	37	- 560	2 067	31	617	44	25	51	32	7 037	15
170	317	- 5 998	43 650	268	4 689	391	181	1 364	247	72 204	16
28	32	- 7 113	9 784	21	402	52	22	328	42	46 835	17
75	145	- 2 571	10 917	120	2 173	184	77	306	111	109 997	18
-	-	-	-	-	-	-	-	-	-	-	19
48	71	- 19 815	23 340	34	622	85	58	795	75	538 001	20
.	9	.	2 258	4	84	.	8	76	.	.	21
100	179	- 22 383	68 083	92	1 793	204	145	2 320	165	209 699	22
162	364	- 22 437	56 895	302	5 718	415	230	1 791	272	284 224	23
19	42	- 3 091	25 312	29	534	48	28	867	33	77 893	24
471	1 282	- 27 252	268 386	937	18 893	1 093	944	8 732	722	242 463	25
110	270	- 65 100	132 365	112	2 144	221	233	4 558	180	366 471	26
76	169	- 13 970	37 811	83	1 753	146	145	1 262	122	43 482	27
141	303	- 9 693	89 099	135	2 953	283	273	3 015	245	478 372	28
30	68	- 11 753	35 749	29	549	65	55	1 232	46	195 972	29
20	15	- 9 117	8 350	11	228	34	9	284	25	25 573	30
93	181	- 3 982	14 086	151	2 866	213	110	393	140	79 464	31
197	446	- 3 501	165 219	324	6 391	420	330	5 559	299	92 529	32
67	310	- 3 174	48 173	228	4 408	204	214	1 532	99	7 798	33
3 009	1 825	- 43 798	229 887	1 756	6 736	7 034	195	7 810	5 269	203 436	D / 35
126	227	- 16 938	56 402	153	2 493	262	178	1 887	202	396 025	E
19	29	- 4 459	18 300	25	125	36
5	18	- 102	12 590	14	287	37
94	165	- 12 340	23 650	105	1 935	198	124	760	151	144 254	38
8	15	- 36	1 862	9	147	15	12	60	11	287	39

WZ 2008	Wirtschaftsabschnitte Wirtschaftsabteilungen	Gewinn		Verlust		Verlustverbrauch	
		Anzahl ¹⁾	1 000 EUR	Anzahl ¹⁾	1 000 EUR	Anzahl ¹⁾	1 000 EUR
F	Baugewerbe	12 942	513 435	2 390	- 52 099	1 874	29 230
41	Hochbau	708	47 230	254	- 11 064	200	5 672
42	Tiefbau	248	30 854	76	- 7 638	53	3 526
43	Vorbereitende Baustellenarbeiten, Bauinstallation und sonstiges	11 986	435 351	2 060	- 33 398	1 621	20 032
G	Handel, Instandhaltung und Reparatur von Kraftfahrzeugen	14 440	706 278	5 445	- 68 598	3 368	34 080
45	Handel mit Kraftfahrzeugen, Instandhaltung und Reparatur von Kraftfahrzeugen	2 911	138 807	948	- 17 004	684	9 206
46	Großhandel (ohne Handel mit Kraftfahrzeugen)	2 788	180 437	1 038	- 21 701	605	10 513
47	Einzelhandel (ohne Handel mit Kraftfahrzeugen)	8 741	387 034	3 459	- 29 893	2 079	14 361
H	Verkehr und Lagerei	2 475	107 678	571	- 37 089	436	5 957
49	Landverkehr u. Transport in Rohrfernleitungen	1 663	71 783	326	- 14 580	241	3 076
50	Schifffahrt	5	75
51	Luftfahrt	10	196
52	Lagerei, Erbringung von sonstigen Dienstleistungen für den Verkehr	597	30 500	181	- 21 825	145	2 576
53	Post-, Kurier- und Expressdienste	200	5 125	56	- 662	43	290
I	Gastgewerbe	4 174	98 295	1 685	- 26 170	902	6 997
55	Beherbergung	1 011	27 614	549	- 15 358	310	3 546
56	Gastronomie	3 163	70 681	1 136	- 10 811	592	3 451
J	Information und Kommunikation	1 549	82 161	691	- 20 429	408	7 760
58	Verlagswesen	85	5 028	68	- 2 456	38	1 919
59	Herstellung, Verleih und Vertrieb von Filmen und Fernsehprogrammen, Kinos, Tonstudios, Verlegen von Musik	85	2 085	60	- 1 338	34	274
60	Rundfunkveranstalter
61	Telekommunikation
62	Erbringung von Dienstleistungen der Informationstechnologie	970	54 880	425	- 13 700	225	2 841
63	Informationsdienstleistungen	378	16 146	128	- 1 997	99	2 367
K	Erbringung von Finanz- und Versicherungsdienstleistungen	3 835	421 935	760	- 32 853	383	8 573
64	Erbringung von Finanzdienstleistungen	325	296 185	164	- 24 090	67	7 339
65	Versicherungen, Rückversicherungen und Pensionskassen (ohne Sozialversicherung)	-	-	-	-	-	-
66	Mit Finanz- und Versicherungsdienstleistungen verbundene Tätigkeiten	3 510	125 750	596	- 8 763	316	1 234
L / 68	Grundstücks- und Wohnungswesen	2 697	223 998	1 315	- 63 603	829	38 496
M	Erbringung von freiberuflichen, wissenschaftlichen und technischen Dienstleistungen	4 101	160 350	1 502	- 53 261	887	42 057
69	Rechts- und Steuerberatung, Wirtschaftsprüfung	564	25 060	137	- 639	93	917
70	Verwaltung und Führung von Unternehmen und Betrieben	1 606	40 269	595	- 31 486	296	34 322
71	Architektur- und Ingenieurbüros, technische, physikalische und chemische Untersuchung	832	57 598	283	- 6 518	205	3 291
72	Forschung und Entwicklung	113	8 865	83	- 12 259	.	.
73	Werbung und Marktforschung	578	17 734	182	- 1 157	131	883
74	Sonstige freiberufliche, wissenschaftliche und technische Tätigkeiten	388	10 352	210	- 1 158	104	361
75	Veterinärwesen	20	471	12	- 45	.	.
N	Erbringung von sonstigen wirtschaftlichen Dienstleistungen	4 585	162 831	1 630	- 34 925	831	12 791

*) ohne Organgesellschaften

1) Anzahl = Steuerpflichtige bzw. Fälle

nach Wirtschaftsabteilungen ¹⁾

Abgerundeter Gewerbeertrag				Freibetrag		Steuermessbetrag				Vortragsfähiger Verlust zum 31.12		WZ 2008
negativ	positiv	negativ	positiv	Anzahl ¹⁾	1 000 EUR	von Null	positiv		Anzahl ¹⁾	1 000 EUR		
Anzahl ¹⁾		1 000 EUR				Anzahl ¹⁾		1 000 EUR				
2 408	11 225	- 48 622	477 275	9 933	189 397	8 978	6 354	10 074	3 881	581 874	F	
261	432	- 10 108	40 179	257	5 129	642	320	1 227	491	296 211	41	
74	195	- 5 612	24 236	115	2 408	171	153	764	121	46 682	42	
2 073	10 598	- 32 902	412 860	9 561	181 861	8 165	5 881	8 083	3 269	238 981	43	
5 462	11 284	- 67 715	669 302	10 146	173 308	13 958	5 927	17 358	8 261	796 148	G	
946	2 354	- 16 430	128 960	2 036	36 429	2 542	1 317	3 238	1 459	106 304	45	
1 049	2 126	- 21 495	165 904	1 690	30 440	2 521	1 305	4 741	1 623	352 662	46	
3 467	6 804	- 29 790	374 438	6 420	106 439	8 895	3 305	9 379	5 179	337 182	47	
571	2 112	- 33 011	105 145	1 907	36 231	1 855	1 191	2 412	877	421 164	H	
325	1 469	- 13 080	70 512	1 376	26 350	1 178	811	1 545	491	182 536	49	
.	5	.	72	4	44	5	50	
.	5	.	185	4	72	14	51	
182	472	- 19 246	29 551	373	7 206	477	301	782	284	226 619	52	
56	161	- 663	4 825	150	2 559	181	75	79	89	7 698	53	
1 689	3 390	- 25 894	91 737	3 273	51 984	4 512	1 347	1 391	2 391	264 601	I	
552	722	- 15 180	24 110	687	11 747	1 213	347	433	823	179 647	55	
1 137	2 668	- 10 715	67 627	2 586	40 237	3 299	1 000	958	1 568	84 954	56	
706	1 138	- 18 558	75 367	842	14 391	1 520	720	2 134	1 050	461 584	J	
66	48	- 1 943	3 923	37	686	122	31	113	104	15 495	58	
59	58	- 1 181	1 828	46	643	118	27	41	83	16 476	59	
.	4	60	
.	21	61	
424	748	- 12 479	51 839	546	9 381	909	486	1 486	611	236 131	62	
147	262	- 2 027	14 140	197	3 402	346	160	376	233	188 081	63	
914	3 244	- 22 329	802 348	3 092	61 474	2 502	2 093	25 930	1 249	255 238	K	
284	98	- 13 614	679 867	29	353	396	93	23 783	354	148 415	64	
-	-	-	-	-	-	-	-	-	-	-	65	
630	3 146	- 8 715	122 481	3 063	61 122	2 106	2 000	2 147	895	106 823	66	
1 336	1 764	- 56 385	123 954	1 491	26 348	2 954	1 058	3 416	2 113	2 460 741	L / 68	
2 121	2 498	- 33 698	194 373	1 697	28 886	3 979	1 624	5 792	2 924	1 011 499	M	
140	474	- 638	23 976	348	6 302	389	312	619	212	4 138	69	
1 208	591	- 12 560	84 735	318	5 603	1 763	438	2 770	1 519	792 212	70	
283	625	- 6 211	52 991	327	6 127	632	483	1 640	460	52 477	71	
83	53	- 12 013	6 672	24	375	152	44	220	134	119 435	72	
184	451	- 1 072	16 060	412	6 485	549	211	335	289	7 012	73	
211	293	- 1 158	9 693	257	3 842	466	132	205	290	35 913	74	
12	11	- 45	246	11	153	28	4	3	20	311	75	
1 693	3 688	- 27 552	161 309	3 229	53 279	4 349	1 866	3 781	2 348	266 437	N	

Noch: 5. Steuerpflichtige und ihre Besteuerungsgrundlagen 2013

WZ 2008	Wirtschaftsabschnitte Wirtschaftsabteilungen	Gewinn		Verlust		Verlustverbrauch	
		Anzahl ¹⁾	1 000 EUR	Anzahl ¹⁾	1 000 EUR	Anzahl ¹⁾	1 000 EUR
77	Vermietung von beweglichen Sachen	551	29 550	270	- 4 334	148	1 911
78	Vermittlung und Überlassung von Arbeitskräften	228	14 319	125	- 12 739	44	3 681
79	Reisebüros,-veranstaltungen, Erbringung sonstiger Reservierungsdienstleistungen	322	11 741	88	- 1 853	67	991
80	Wach- und Sicherheitsdienste sowie Detekteien	138	5 346	42	- 538	18	659
81	Gebäudebetreuung; Garten- und Landschaftsbau	1 787	53 243	405	- 2 972	237	1 576
82	Erbringung von wirtschaftlichen Dienstleistungen für Unternehmen und Privatpersonen a.n.g.	1 559	48 631	700	- 12 490	317	3 974
P / 85	Erziehung und Unterricht	340	6 629	173	- 8 353	115	825
Q	Gesundheits- und Sozialwesen	569	22 235	331	- 6 195	164	2 575
86	Gesundheitswesen	345	19 344	244	- 4 872	111	2 227
87	Heime (ohne Erholungs- und Ferienheime)	35	483	17	- 710	4	16
88	Sozialwesen (ohne Heime)	189	2 409	70	- 613	49	332
R	Kunst, Unterhaltung und Erholung	1 239	36 870	683	- 64 162	353	3 250
90	Kreative, künstlerische und unterhaltende Tätigkeiten	256	5 521	129	- 15 733	73	464
91	Bibliotheken, Archive, Museen, botanische und zoologische Gärten	17	1 134	19	- 5 891	7	112
92	Spiel-, Wett- und Lotteriewesen	144	10 252	35	- 635	35	248
93	Erbringung von Dienstleistungen des Sports, der Unterhaltung und der Erholung	822	19 963	500	- 41 903	238	2 427
S	Erbringung von sonstigen Dienstleistungen	8 472	199 119	2 651	- 33 458	1 699	12 844
94	Interessenvertretungen sowie kirchliche und sonstige religiöse Vereinigungen (ohne Sozialwesen und Sport)	361	3 654	190	- 4 139	145	1 292
95	Reparatur von Datenverarbeitungsgeräten und Gebrauchsgütern	250	6 139	76	- 263	57	207
96	Erbringung von sonstigen überwiegend persönlichen Dienstleistungen	7 861	189 326	2 385	- 29 056	1 497	11 345
A-S	Insgesamt	73 311	4 390 060	25 468	- 865 457	16 822	363 100

*) ohne Organgesellschaften

1) Anzahl = Steuerpflichtige bzw. Fälle

nach Wirtschaftsabteilungen ¹⁾

Abgerundeter Gewerbeertrag				Freibetrag		Steuermessbetrag			Vortragsfähiger Verlust zum 31.12		WZ 2008
negativ	positiv	negativ	positiv	Anzahl ¹⁾	1 000 EUR	von Null	positiv		Anzahl ¹⁾	1 000 EUR	
Anzahl ¹⁾		1 000 EUR				Anzahl ¹⁾		1 000 EUR			
275	407	- 4 198	27 794	361	6 082	606	215	760	406	31 156	77
126	156	- 11 157	15 394	105	1 755	248	105	477	178	34 452	78
87	263	- 708	10 787	244	4 589	249	161	217	141	11 483	79
41	123	- 515	4 821	102	1 791	113	67	106	52	2 900	80
406	1 591	- 2 864	51 586	1 479	24 545	1 447	745	946	555	15 903	81
758	1 148	- 8 110	50 927	938	14 517	1 686	573	1 274	1 016	170 542	82
177	222	- 8 332	5 779	183	2 440	412	101	117	270	44 480	P / 85
334	383	- 7 159	20 839	309	3 119	704	196	620	473	90 163	Q
245	232	- 5 828	18 309	175	1 963	461	128	572	339	82 119	86
19	23	- 716	460	18	102	38	14	13	25	3 779	87
70	128	- 615	2 070	116	1 054	205	54	36	109	4 266	88
687	888	- 63 630	32 697	807	11 110	1 518	404	755	982	755 473	R
129	191	- 15 680	5 105	177	2 175	321	90
19	10	- 5 884	917	8	104	32	91
34	117	- 588	9 596	101	1 830	112	67	272	59	8 076	92
505	570	- 41 478	17 079	521	7 000	1 053	269	353	710	364 875	93
2 711	6 849	- 30 547	202 986	6 561	97 938	8 514	2 609	3 676	4 074	362 833	S
190	206	- 4 151	2 476	204	744	464	87	61	321	39 640	94
77	208	- 266	5 703	204	2 980	249	77	95	113	1 395	95
2 444	6 435	- 26 131	194 807	6 153	94 213	7 801	2 445	3 520	3 640	321 798	96
26 490	56 474	- 788 146	4 514 253	49 392	836 139	68 860	29 919	128 726	40 365	11 786 869	A-S

6. Steuerpflichtige, deren Gewerbeertrag und Steuermessbetrag

Lfd. Nr.	Größenklasse des abgerundeten Gewerbeertrags von ... bis unter ... EUR	Insgesamt	darunter				
			Land- und Forstwirtschaft, Fischerei	Bergbau und Gewinnung von Steinen und Erden	Verarbeitendes Gewerbe	Energieversorgung	Wasser-versorgung ¹⁾
Steuerpflichtige							
1	mit Steuermessbetrag = 0	68 860	712	49	5 048	7 034	262
2	davon mit negativem Gewerbeertrag	26 490	327	30	2 189	3 009	126
3	ohne Gewerbeertrag	15 815	239	14	1 329	2 395	87
4	mit positivem Gewerbeertrag	26 555	146	5	1 530	1 630	49
5	mit positivem Steuermessbetrag	29 919	355	25	3 676	195	178
6	unter 5 000	1 247	15	.	112	11	.
7	5 000 - 10 000	773	13	.	88	9	5
8	10 000 - 15 000	557	11	.	66	6	6
9	15 000 - 24 500	720	8	.	83	7	.
10	24 500 - 50 000	14 529	69	6	1 264	59	48
11	50 000 - 100 000	6 612	49	5	802	30	37
12	100 000 - 500 000	4 589	118	9	900	44	53
13	500 000 - 1 Mill.	476	44	.	181	10	10
14	1 Mill. - 5 Mill.	351	28	.	155	14	11
15	5 Mill. und mehr	65	-	-	25	5	.
16	Insgesamt	98 779	1 067	74	8 724	7 229	440
abgerundeter Gewerbeertrag in 1 000 EUR							
17	mit Steuermessbetrag = 0	- 505 293	- 16 169	- 1 773	- 246 072	- 39 915	- 16 442
18	davon mit negativem Gewerbeertrag	- 788 146	- 17 699	- 1 833	- 264 447	- 43 798	- 16 938
19	ohne Gewerbeertrag	-	-	-	-	-	-
20	mit positivem Gewerbeertrag	282 853	1 530	59	18 375	3 883	496
21	mit positivem Steuermessbetrag	4 231 400	117 544	4 146	1 123 197	226 005	55 907
22	unter 5 000	2 636	39	.	250	20	.
23	5 000 - 10 000	5 640	101	.	661	67	36
24	10 000 - 15 000	6 861	140	.	821	83	72
25	15 000 - 24 500	13 915	153	.	1 624	130	.
26	24 500 - 50 000	503 833	2 444	224	45 320	2 137	1 717
27	50 000 - 100 000	456 442	3 550	367	56 497	2 221	2 580
28	100 000 - 500 000	912 114	31 928	2 023	195 987	8 991	12 935
29	500 000 - 1 Mill.	331 664	31 501	.	126 652	6 927	6 951
30	1 Mill. - 5 Mill.	688 503	47 688	.	318 250	37 030	21 210
31	5 Mill. und mehr	1 309 791	-	-	377 135	168 399	.
32	Insgesamt	3 726 107	101 375	2 373	877 124	186 089	39 465
Steuermessbetrag in 1 000 EUR							
33	mit Steuermessbetrag = 0	-	-	-	-	-	-
34	davon mit negativem Gewerbeertrag	-	-	-	-	-	-
35	ohne Gewerbeertrag	-	-	-	-	-	-
36	mit positivem Gewerbeertrag	-	-	-	-	-	-
37	mit positivem Steuermessbetrag	128 726	4 044	135	37 394	7 810	1 887
38	unter 5 000	92	1	.	9	1	.
39	5 000 - 10 000	181	4	.	23	1	1
40	10 000 - 15 000	231	5	.	29	3	2
41	15 000 - 24 500	477	5	.	57	4	.
42	24 500 - 50 000	6 079	43	4	661	29	35
43	50 000 - 100 000	11 113	113	11	1 464	56	73
44	100 000 - 500 000	29 248	1 105	67	6 470	290	430
45	500 000 - 1 Mill.	11 450	1 100	.	4 380	238	242
46	1 Mill. - 5 Mill.	24 024	1 668	.	11 109	1 294	740
47	5 Mill. und mehr	45 831	-	-	13 195	5 894	.
48	Insgesamt	128 726	4 044	135	37 394	7 810	1 887

*) ohne Organgesellschaften

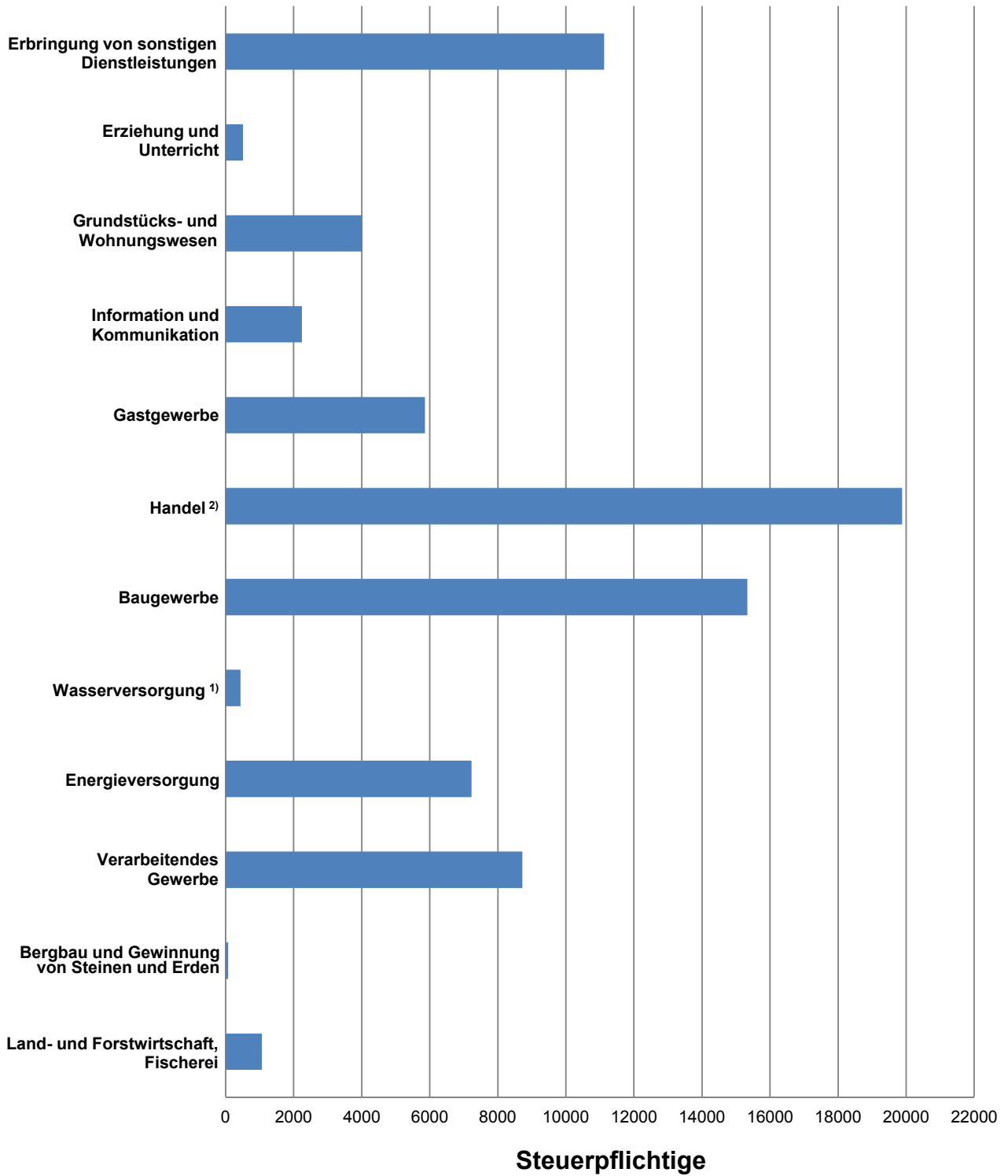
1) sowie Abwasser- und Abfallentsorgung und Beseitigung von Umweltverschmutzungen

2) sowie Instandhaltung und Reparatur von Kfz

nach Gewerbeertragsgrößenklassen und ausgewählten Wirtschaftsabschnitten *)

darunter							Lfd. Nr.
Baugewerbe	Handel ²⁾	Gast-gewerbe	Information und Kommunikation	Grundstücks- und Wohnungswesen	Erziehung und Unterricht	Erbringung von sonstigen Dienstleistungen	
Steuerpflichtige							
8 978	13 958	4 512	1 520	2 954	412	8 514	1
2 408	5 462	1 689	706	1 336	177	2 711	2
1 699	3 139	780	396	912	114	1 563	3
4 871	5 357	2 043	418	706	121	4 240	4
6 354	5 927	1 347	720	1 058	101	2 609	5
220	175	32	59	68	14	62	6
145	120	19	30	29	.	75	7
116	84	18	23	25	5	29	8
156	127	11	32	38	9	49	9
3 587	2 638	882	285	429	45	1 622	10
1 373	1 370	275	151	255	15	543	11
698	1 274	107	120	180	5	212	12
46	91	3	12	19	-	4	13
.	45	-	14
.	3	-	.	.	-	.	15
15 332	19 885	5 859	2 240	4 012	513	11 123	16
abgerundeter Gewerbeertrag in 1 000 EUR							
16 794	- 11 654	- 3 909	- 14 516	- 48 959	- 7 158	12 319	17
- 48 622	- 67 715	- 25 894	- 18 558	- 56 385	- 8 332	- 30 547	18
-	-	-	-	-	-	-	19
65 416	56 060	21 986	4 042	7 426	1 174	42 866	20
411 859	613 241	69 751	71 325	116 527	4 605	160 121	21
512	429	73	109	144	35	123	22
1 060	873	131	220	197	.	544	23
1 434	1 034	218	290	315	57	345	24
3 004	2 480	212	591	729	162	927	25
123 008	92 172	30 033	10 125	15 098	1 517	54 606	26
93 624	95 472	18 663	10 256	17 854	988	36 484	27
132 000	253 121	18 247	22 527	34 009	689	37 205	28
31 611	60 692	2 175	8 630	14 373	-	2 565	29
.	73 861	-	30
.	33 108	-	.	.	-	.	31
428 653	601 587	65 843	56 809	67 568	- 2 553	172 439	32
Steuermessbetrag in 1 000 EUR							
-	-	-	-	-	-	-	33
-	-	-	-	-	-	-	34
-	-	-	-	-	-	-	35
-	-	-	-	-	-	-	36
10 074	17 358	1 391	2 134	3 416	117	3 676	37
18	15	3	4	5	1	4	38
37	31	4	8	6	.	12	39
50	36	7	10	11	1	10	40
105	86	7	21	25	5	29	41
1 411	1 124	308	141	198	20	571	42
2 239	2 312	430	269	433	26	849	43
4 227	7 951	558	734	1 068	22	1 160	44
1 094	2 077	74	299	495	-	87	45
.	2 569	-	46
.	1 157	-	.	.	-	.	47
10 074	17 358	1 391	2 134	3 416	117	3 676	48

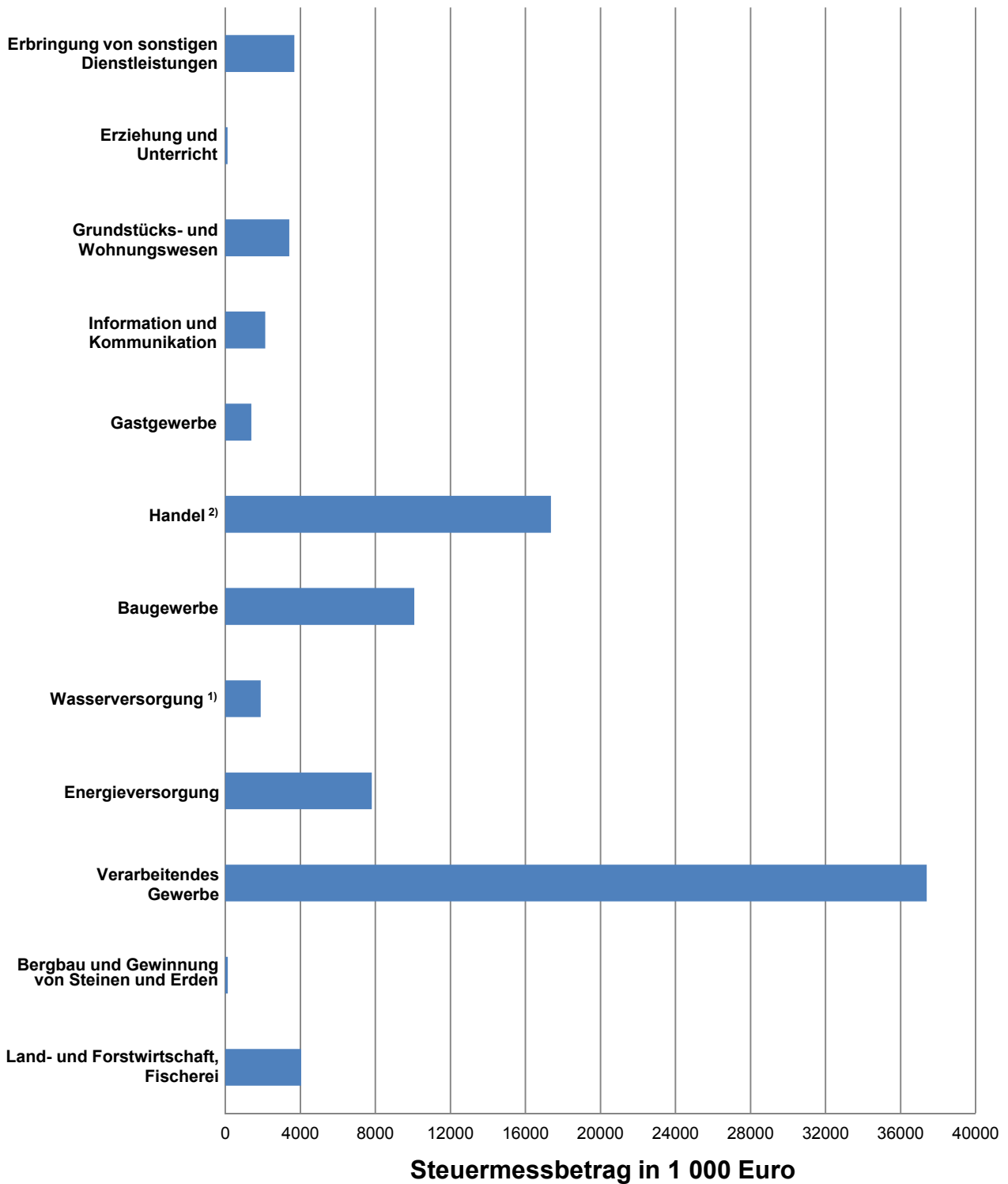
Steuerpflichtige in ausgewählten Wirtschaftsabschnitte 2013



Thüringer Landesamt für Statistik
für detaillierte Informationen siehe Tabelle 6

1) sowie Abwasser- und Abfallentsorgung und Beseitigung von Umweltverschmutzungen
2) sowie Instandhaltung und Reparatur von Kfz

Steuermessbetrag in ausgewählten Wirtschaftsabschnitten 2013



Thüringer Landesamt für Statistik
für detaillierte Informationen siehe Tabelle 6

1) sowie Abwasser- und Abfallentsorgung und Beseitigung von Umweltverschmutzungen
2) sowie Instandhaltung und Reparatur von KfZ

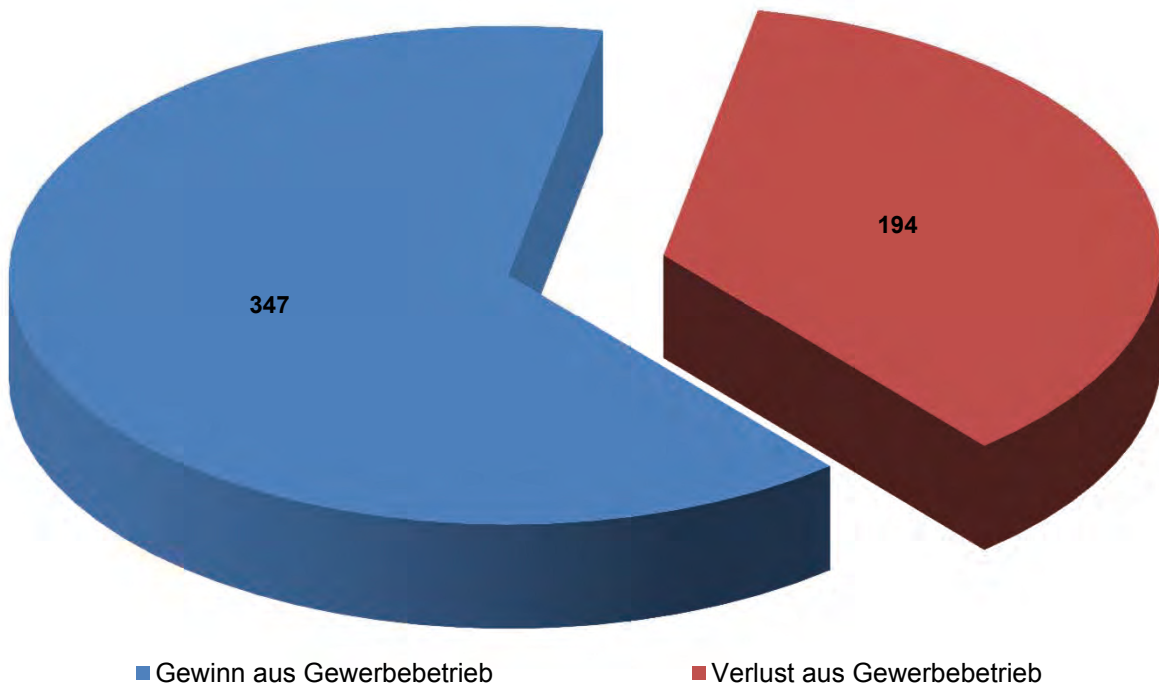
7. Organgesellschaften und ihre Besteuerungsgrundlagen 2013

Besteuerungsgrundlagen	Organ- gesellschaften insgesamt		Abgerundeter Gewerbeertrag					
			negativ		ohne		positiv	
	Anzahl ¹⁾	1 000 EUR	Anzahl ¹⁾	1 000 EUR	Anzahl ¹⁾	1 000 EUR	Anzahl ¹⁾	1 000 EUR
Gewinn aus Gewerbebetrieb	347	418 037	3	13 865	5	13	339	404 159
Verlust aus Gewerbebetrieb	194	- 169 603	188	- 166 420	-	-	6	- 3 184
Unterschiedsbetrag i.S.d. § 5a Abs. 4a EStG	-	-	-	-	-	-	-	-
Sondervergütung nach § 5a Abs. 4a EStG	-	-	-	-	-	-	-	-
Hinzurechnungen zum Gewinn nach § 8 GewStG								
Nr. 1: Finanzierungsanteile								
Nr. 1a: Entgelte für Schulden	373	36 614	131	20 649	-	-	242	15 965
Nr. 1b: Renten und dauernde Lasten	-	-	-	-	-	-	-	-
Nr. 1c: Gewinnanteile des stillen Gesellschafters	3	37	-	-	-	-	3	37
Nr. 1d: 1/5 des Miet-/Pachtzinses für bewegliche WG	346	8 390	114	2 095	-	-	232	6 295
Nr. 1e: 1/2 des Miet-/Pachtzinses für unbewegliche WG	339	26 437	125	6 439	-	-	214	19 998
Nr. 1f: 1/4 der Aufwendungen für Konzessionen/Lizenzen	76	8 251	21	472	-	-	55	7 779
Finanzierungsanteil zusammen	465	79 729	161	29 655	-	-	304	50 074
Freibetrag § 8 Nr. 1 GewStG	465	24 015	161	8 448	-	-	304	15 567
anzurechnender Finanzierungsanteil nach § 8 Nr. 1 GewStG, davon 25 %	158	13 928	55	5 302	-	-	103	8 627
Nr. 4: Gewinnanteile der persönlich haftenden Gesellschafter einer KGaA	-	-	-	-	-	-	-	-
Nr. 5: Gewinnanteile (Dividenden) und die diesen gleichgestellten Bezüge und erhaltenen Leistungen	-	-	-	-	-	-	-	-
Nr. 8: Anteile am Verlust von Personengesellschaften	6	1 296	3	120	-	-	3	1 177
Nr. 9: Zuwendungen i.S.d. § 9 Abs. 1 KStG	201	1 179	59	269	-	-	142	911
Nr. 10: Gewinnminderung bei Beteiligungsbesitz	-	-	-	-	-	-	-	-
Nr. 12: Ausländische Steuern	-	-	-	-	-	-	-	-
Hinzurechnungen zum Gewinn nach § 9 GewStG	-	-	-	-	-	-	-	-
Nr. 3: Negativer Teil des Gewerbeertrages ausländischer Betriebsstätten	-	-	-	-	-	-	-	-
Hinzurechnungen zusammen	253	16 404	87	5 690	-	-	166	10 714
Summe des Gewinns und der Hinzurechnungen	537	264 838	345	411 689
Kürzungen des Gewinns und der Hinzurechnungen nach § 9 GewStG								
Nr. 1 S. 1: Kürzung um 1,2 v.H. des Einheitswertes des Grundbesitzes	204	2 506	60	1 051	-	-	144	1 455
Nr. 1 S. 2, 3: Erweiterte Kürzung bei Grundstücksunternehmen	.	.	-	-
Nr. 2: Anteile am Gewinn von Personengesellschaften	15	22 728	3	14 035	-	-	12	8 692
Nr. 2a: Gewinne aus Anteilen an nicht steuerbefreiten inländischen Kapitalgesellschaften usw.	8	18 539	.	.	-	-	.	.
Nr. 2b: Dem Gewerbeertrag einer KGaA hinzugerechneten Gewinnanteile	-	-	-	-	-	-	-	-
Nr. 3: Positiver Teil des Gewerbeertrags ausländischer Betriebsstätten	.	.	-	-	-	-	.	.
Nr. 5: Abziehbare Spenden und Beiträge	201	1 178	59	269	-	-	142	909
Nr. 7, 8: Gewinne aus Anteilen an ausländischen Kapitalgesellschaften	6	4 414	-	-	-	-	6	4 414
Kürzungen zusammen	307	50 310	214	34 905
Summe des Gewinns, der Hinzurechnungen und Kürzungen	536	214 528	191	- 162 256	-	-	345	376 784
Gewerbeertrag aus dem Betrieb von Handelsschiffen im internationalen Verkehr	-	-	-	-	-	-	-	-
Gewerbeertrag bei öffentlich-rechtlichen Rundfunkanstalten	-	-	-	-	-	-	-	-
Nicht ausgleichsfähiger Gewerbeverlust § 10a S. 10 GewStG i.V.m. § 8c KStG oder § 18 Abs. 1 bzw. § 19 Abs. 1 UmwStG	-	-	-	-	-	-	-	-
Verlustanteil ausgeschiedener Gesellschafter	-	-	-	-	-	-	-	-
Entfallener Gewerbeverlust wegen Veräußerung oder Aufgabe von Teilbetrieben	-	-	-	-	-	-	-	-
Gewerbeertrag der Organgesellschaften	32	28 815	12	1 740	-	-	20	27 075
Gewerbeertrag der Organgesellschaften, hier Korrekturbeträge wegen § 8b KStG	-	-	-	-	-	-	-	-
Von Organgesellschaften zu versteuernder Übertragungsgewinn	-	-	-	-	-	-	-	-
Verlustvortrag nach § 10a GewStG	-	-	-	-	-	-	-	-
Maßgebender Gewerbeertrag aus den Spartensummen	-	-	-	-	-	-	-	-
Abgerundeter Gewerbeertrag	541	243 343	191	- 160 516	5	-	345	403 858
Festgesetzte vortragsfähige Verluste ²⁾	159	417 294	80	300 064

1) Anzahl = Steuerpflichtige bzw. Fälle

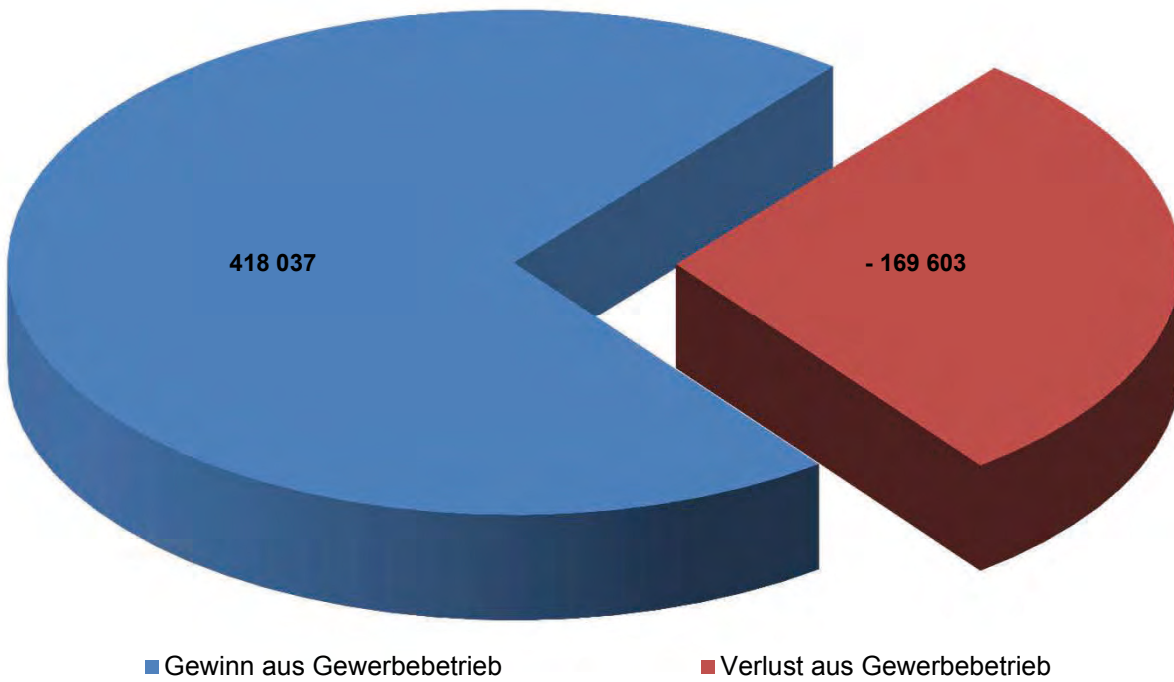
2) Hierbei handelt es sich um den vororganschaftlichen festgesetzten vortragsfähigen Verlust

Anzahl der Organgesellschaften 2013



Thüringer Landesamt für Statistik
für detaillierte Informationen siehe Tabelle 7

Gewinn/Verlust der Organgesellschaften 2013 in 1 000 EUR



Thüringer Landesamt für Statistik
für detaillierte Informationen siehe Tabelle 7

8. Steuerpflichtige mit positivem Steuermessbetrag, Steuermessbeträge und Zerlegungsanteile nach Länderaustausch und in regionaler Gliederung

AGS	Land Kreisfreie Städte Landkreise	Festsetzungen ohne Zerlegungsanteile		Zerlegungsanteile		Festsetzung und Zerlegungsanteile		
		Betriebe/ Betriebs- stätten	Steuer- mess- betrag	Betriebs- stätten	Steuer- mess- betrag	Betriebs- stätten	Steuer- mess- betrag	ohne positiven Steuer- mess- betrag
		Anzahl ¹⁾	EUR	Anzahl ¹⁾	EUR	Anzahl ¹⁾	EUR	Anzahl ¹⁾
16	Thüringen	27 324	89 392 039	13 173	76 454 772	40 497	165 846 811	75 927
51 - 56	Kreisfreie Städte zusammen	6 823	20 188 460	3 124	24 463 624	9 947	44 652 084	16 962
61 - 77	Kreise zusammen	20 501	69 203 579	10 049	51 991 150	30 550	121 194 729	58 965
51 000	Stadt Erfurt	2 678	10 519 240	1 145	9 863 208	3 823	20 382 448	6 309
52 000	Stadt Gera	1 204	2 404 945	540	2 599 699	1 744	5 004 644	3 901
53 000	Stadt Jena	1 118	3 839 778	532	7 340 599	1 650	11 180 377	2 585
54 000	Stadt Suhl	527	885 330	239	1 510 138	766	2 395 468	1 038
55 000	Stadt Weimar	812	1 529 861	336	1 768 361	1 148	3 298 222	1 842
56 000	Stadt Eisenach	484	1 009 306	332	1 381 619	816	2 390 925	1 287
61	Eichsfeld	1 528	4 642 577	516	1 857 617	2 044	6 500 194	4 765
61 001	Arenshausen	19	14 330	5	10 210	24	24 540	52
61 002	Asbach-Sickenberg	.	.	-	-	.	.	8
61 003	Berlingerode	21	97 810	3	423	24	98 233	51
61 004	Bernterode (bei Heilbad Heiligenstadt)	8	7 862	9
61 007	Birkenfelde	5	3 082	-	-	5	3 082	19
61 012	Bodenrode-Westhausen	21	29 178	55
61 014	Bornhagen	5	13 984	13
61 015	Brehme	6	2 749	5	3 100	11	5 849	22
61 017	Breitenworbis	41	79 904	16	44 207	57	124 111	147
61 018	Büttstedt	16	43 859	43
61 019	Buhla	8	14 341	3	112	11	14 453	22
61 021	Burgwalde	.	.	-	-	.	.	7
61 022	Deuna	15	31 172	9	10 987	24	42 159	53
61 023	Dieterode	8
61 024	Dietzenrode/Vatterode	-	-	-	-	-	-	10
61 025	Dingelstädt, Stadt	77	245 043	37	150 106	114	395 149	286
61 026	Ecklingerode	7	5 080	4	1 365	11	6 445	17
61 027	Effelder	18	14 027	54
61 028	Eichstruth	-	-	-	-	-	-	4
61 031	Ferna	7	6 976	3	756	10	7 732	36
61 032	Freienhagen	4	4 412	3	606	7	5 018	13
61 033	Fretterode	3	5 649	9
61 034	Geisleden	19	39 585	58
61 035	Geismar	15	33 134	4	2 480	19	35 614	48
61 036	Gerbershausen	10	126 194	19
61 037	Gernrode	12	42 084	7	3 688	19	45 772	78
61 038	Gerterode	7	16 526	16
61 039	Glasehausen	.	.	-	-	.	.	3
61 041	Großbartloff	21	12 263	36
61 043	Hausen	12	13 007	15
61 044	Haynrode	4	11 965	19
61 045	Heilbad Heiligenstadt, Stadt	268	842 795	109	387 959	377	1 230 754	720
61 046	Helmsdorf	14	32 480	37
61 047	Heuthen	16	18 077	4	5 284	20	23 361	30
61 048	Hohengandern	12	29 966	41
61 049	Hohes Kreuz	10	11 683	7	15 648	17	27 331	80
61 052	Hundeshagen	19	26 403	54
61 054	Kallmerode	6	5 357	31
61 055	Kefferhausen	16	15 923	34
61 056	Kella	10	16 229	29
61 057	Kirchgandern	15	621 311	40

1) Anzahl = Steuerpflichtige bzw. Fälle

Noch: 8. Steuerpflichtige mit positivem Steuermessbetrag, Steuermessbeträge und Zerlegungsanteile
nach Länderaustausch und in regionaler Gliederung

AGS	Land Kreisfreie Städte Landkreise	Festsetzungen ohne Zerlegungsanteile		Zerlegungsanteile		Festsetzung und Zerlegungsanteile		
		Betriebe/ Betriebs- stätten	Steuer- mess- betrag	Betriebs- stätten	Steuer- mess- betrag	Betriebs- stätten	Steuer- mess- betrag	ohne positiven Steuer- mess- betrag
		Anzahl ¹⁾	EUR	Anzahl ¹⁾	EUR	Anzahl ¹⁾	EUR	Anzahl ¹⁾
61 058	Kirchworbis	28	34 445	4	12 547	32	46 992	55
61 059	Kleinbartloff	11	13 574	19
61 061	Kreuzebra	18	19 684	53
61 062	Krombach	12
61 063	Küllstedt	30	36 804	10	39 999	40	76 803	72
61 065	Lenterode	3	667	16
61 066	Lindewerra	6	11 843	14
61 067	Lutter	5	7 535	.	.	5	7 535	24
61 068	Mackenrode	18
61 069	Marth	5	48 209	22
61 074	Niederorschel	45	88 490	19	33 081	64	121 571	160
61 075	Pfaffschwende	19
61 076	Reinholterode	14	75 182	27
61 077	Röhrig	8
61 078	Rohrberg	11
61 082	Rustenfelde	5	2 695	15
61 083	Schachtebich	3	3 165	15
61 084	Schönhagen	10
61 085	Schwobfeld	7
61 086	Sickerode	4	4 422	.	.	4	4 422	4
61 087	Silberhausen	6	5 284	4	5 095	10	10 379	23
61 089	Steinbach	13	12 446	32
61 091	Steinheuterode	14
61 094	Tastungen	6	5 673	16
61 096	Thalwenden	8	71 465	18
61 097	Uder	56	86 980	18	33 635	74	120 615	124
61 098	Volkerode	11
61 101	Wachstedt	12	65 663	38
61 102	Wahlhausen	6	31 845	23
61 103	Wehnde	9	5 115	15
61 105	Wiesenfeld	6
61 107	Wingerode	28	62 433	4	11 161	32	73 594	62
61 111	Wüstheuterode	15	37 494	33
61 113	Schimberg	22	18 637	10	22 317	32	40 954	109
61 114	Teistungen	45	118 189	13	55 620	58	173 809	143
61 115	Leinefelde-Worbis, Stadt	332	1 327 314	115	645 372	447	1 972 686	899
61 116	Am Ohmberg	33	77 698	21	59 493	54	137 191	130
61 117	Sonnenstein	37	55 565	16	12 360	53	67 925	162
62	Nordhausen	891	2 011 278	501	2 529 908	1 392	4 541 186	2 388
62 002	Bleicherode, Stadt	70	124 037	44	128 013	114	252 050	158
62 004	Buchholz	3	6 019	9
62 005	Ellrich, Stadt	43	80 260	26	98 975	69	179 235	142
62 006	Etzelsrode	3
62 007	Friedrichsthal	3	2 252	12
62 008	Görsbach	7	25 511	26
62 009	Großohra	8	4 769	3	5 706	11	10 475	22
62 014	Hainrode/Hainleite	7	12 715	16
62 016	Harzungen	3	2 793	6
62 018	Herrmannsacker	4	5 840	8
62 024	Kehmstedt	7	24 054	15
62 025	Kleinbodungen	5	7 881	8
62 026	Kleinfurra	10	17 772	7	31 814	17	49 586	18

Noch: 8. Steuerpflichtige mit positivem Steuermessbetrag, Steuermessbeträge und Zerlegungsanteile
nach Länderaustausch und in regionaler Gliederung

AGS	Land Kreisfreie Städte Landkreise	Festsetzungen ohne Zerlegungsanteile		Zerlegungsanteile		Festsetzung und Zerlegungsanteile		
		Betriebe/ Betriebs- stätten	Steuer- mess- betrag	Betriebs- stätten	Steuer- mess- betrag	Betriebs- stätten	Steuer- mess- betrag	ohne positiven Steuer- mess- betrag
		Anzahl ¹⁾	EUR	Anzahl ¹⁾	EUR	Anzahl ¹⁾	EUR	Anzahl ¹⁾
62 029	Kraja	4	5 382	5
62 033	Lipprechterode	5	8 070	3	24 563	8	32 633	19
62 036	Neustadt/Harz	10	3 754	7	10 493	17	14 247	52
62 037	Niedergebra	-	-	6	7 624	6	7 624	32
62 039	Nohra	7	13 245	4	24 975	11	38 220	22
62 041	Nordhausen, Stadt	518	1 415 367	272	1 846 861	790	3 262 228	1 197
62 049	Sollstedt	24	41 318	15	81 263	39	122 581	72
62 054	Urbach	9	13 396	9	45 124	18	58 520	28
62 058	Wipperdorf	14	28 584	10	12 719	24	41 303	36
62 059	Wolkramshausen	9	11 293	6	15 316	15	26 609	25
62 062	Hohenstein	20	22 976	8	8 573	28	31 549	55
62 063	Werther	29	52 245	13	48 829	42	101 074	95
62 064	Heringen/Helme, Stadt	33	51 781	19	28 631	52	80 412	134
62 065	Harztor	58	57 930	28	82 222	86	140 152	173
63	Wartburgkreis	1 557	3 996 749	909	7 082 336	2 466	11 079 085	4 164
63 003	Bad Salzungen, Stadt	218	485 158	132	475 095	350	960 253	447
63 004	Barchfeld- Immelborn	83	309 036	28	120 808	111	429 844	165
63 006	Berka v. d. Hainich	14	56 603	18
63 007	Berka/Werra, Stadt	40	78 269	33	290 770	73	369 039	115
63 008	Bischofroda	9	496 133	18
63 009	Brunnhartshausen	5	3 042	20
63 011	Buttlar	18	125 239	7	20 902	25	146 141	63
63 013	Creuzburg, Stadt	28	51 452	21	37 831	49	89 283	74
63 014	Dankmarshausen	9	12 699	8	14 163	17	26 862	31
63 015	Dernbach	51	103 228	35	147 986	86	251 214	134
63 016	Diedorf/Rhön	12	38 604	15
63 017	Dippach	12	8 667	21
63 019	Ebenshausen	9
63 023	Empfertshausen	13	88 819	26
63 024	Ettenhausen a.d. Suhl	6	2 857	14
63 028	Frankenroda	6
63 029	Frauensee	8	5 724	3	1 018	11	6 742	23
63 032	Geisa, Stadt	81	251 999	30	86 116	111	338 115	191
63 033	Gerstengrund	3
63 036	Großensee	6	10 582	11
63 037	Hallungen	6
63 039	Ifta	9	23 035	5	16 141	14	39 176	36
63 046	Krauthausen	23	58 420	24	544 073	47	602 493	75
63 049	Lauterbach	9	19 009	21
63 051	Leimbach	30	81 061	13	94 423	43	175 484	65
63 052	Marktsuhl	33	122 393	22	324 062	55	446 455	82
63 055	Mihla	29	176 960	25	105 994	54	282 954	76
63 058	Nazza	3	1 508	4	11 603	7	13 111	18
63 059	Neidhartshausen	-	-	5
63 062	Oechsen	7	4 375	4	6 076	11	10 451	22
63 066	Ruhla, Stadt	64	99 357	30	238 652	94	338 009	162
63 068	Schleid	15	12 259	36
63 071	Seebach	23	46 226	17	525 516	40	571 742	60
63 072	Stadtlengsfeld, Stadt	34	43 410	20	43 420	54	86 830	83
63 075	Tiefenort	48	60 002	25	75 454	73	135 456	110
63 076	Treffurt, Stadt	47	118 395	33	126 856	80	245 251	159
63 078	Untereibzsch	69	2 164 315	116
63 081	Urnshausen	11	14 443	23

1) Anzahl = Steuerpflichtige bzw. Fälle

Noch: 8. Steuerpflichtige mit positivem Steuermessbetrag, Steuermessbeträge und Zerlegungsanteile
nach Länderaustausch und in regionaler Gliederung

AGS	Land Kreisfreie Städte Landkreise	Festsetzungen ohne Zerlegungsanteile		Zerlegungsanteile		Festsetzung und Zerlegungsanteile		
		Betriebe/ Betriebs- stätten	Steuer- mess- betrag	Betriebs- stätten	Steuer- mess- betrag	Betriebs- stätten	Steuer- mess- betrag	ohne positiven Steuer- mess- betrag
		Anzahl ¹⁾	EUR	Anzahl ¹⁾	EUR	Anzahl ¹⁾	EUR	Anzahl ¹⁾
63 082	Vacha, Stadt	64	132 597	53	87 185	117	219 782	174
63 084	Weilar	4	1 301	3	7 745	7	9 046	19
63 086	Wiesenthal	11	11 394	17
63 089	Wolfsburg-Unkeroda	11	6 194	17
63 092	Wutha-Farnroda	77	365 806	39	146 345	116	512 151	184
63 093	Zella/Rhön	7	3 420	26
63 094	Moorgrund	35	56 452	17	18 218	52	74 670	101
63 097	Gerstungen	73	131 098	42	133 245	115	264 343	194
63 098	Hörselberg-Hainich	85	451 310	51	225 109	136	676 419	280
63 099	Bad Liebenstein, Stadt	81	101 851	39	97 581	120	199 432	297
63 101	Krayenberggemeinde	72	159 205	34	331 501	106	490 706	155
63 102	Kaltennordheim, Stadt	43	75 713	28	24 450	71	100 163	141
64	Unstrut-Hainich-Kreis	1 344	3 108 710	579	2 289 625	1 923	5 398 335	4 107
64 001	Altengottern	8	17 941	26
64 003	Bad Langensalza, Stadt	219	700 006	113	508 096	332	1 208 102	659
64 004	Bad Tennstedt, Stadt	46	80 967	27	32 288	73	113 255	148
64 005	Ballhausen	4	29 508	6	53 215	10	82 723	44
64 007	Blankenburg	4	3 780	8
64 008	Bothenheilingen	7	13 719	13
64 009	Bruchstedt	14
64 014	Dünwald	40	56 021	10	16 837	50	72 858	102
64 017	Flarchheim	20
64 018	Großengottern	21	21 255	16	67 925	37	89 180	74
64 019	Großvargula	10	24 491	-	-	10	24 491	31
64 021	Haussömmern	.	.	-	-	.	.	20
64 022	Herbsleben	45	87 361	12	32 779	57	120 140	134
64 023	Heroldshausen	6	3 649	10
64 027	Hornsömmern	4	8 960	9
64 029	Issersheilingen	.	.	-	-	.	.	13
64 032	Kammerforst	9	12 882	-	-	9	12 882	36
64 033	Kirchheilingen	12	54 738	16	62 246	28	116 984	36
64 035	Kleinwelsbach	-	-	3
64 036	Klettstedt	5	7 244	-	-	5	7 244	9
64 037	Körner	15	49 590	6	5 916	21	55 506	77
64 038	Kutzleben	6	5 654	5	4 159	11	9 813	23
64 043	Marolterode	5	64 828	18
64 045	Mittelsömmern	.	.	-	-	.	.	11
64 046	Mühlhausen/Thüringen, Stadt	423	971 593	207	1 075 469	630	2 047 062	1 208
64 047	Mülverstedt	7	7 085	30
64 048	Neunheilingen	6	14 899	21
64 052	Obermehler	8	4 652	53
64 053	Oppershausen	.	.	-	-	.	.	10
64 055	Rodeberg	53	113 805	12	47 205	65	161 010	118
64 057	Schlotheim, Stadt	54	279 459	25	27 645	79	307 104	144
64 058	Schönstedt	20	25 436	5	26 951	25	52 387	56
64 061	Sundhausen	7	6 755	20
64 062	Tottleben	.	.	-	-	.	.	16
64 064	Urleben	6	15 275	20
64 065	Weberstedt	5	14 972	23
64 066	Weinbergen	39	51 634	14	34 053	53	85 687	125
64 071	Unstruttal	38	85 499	20	30 096	58	115 595	124
64 072	Menteroda	22	62 891	11	27 767	33	90 658	70
64 073	Anrode	39	88 911	12	30 571	51	119 482	104

Noch: 8. Steuerpflichtige mit positivem Steuermessbetrag, Steuermessbeträge und Zerlegungsanteile
nach Länderaustausch und in regionaler Gliederung

AGS	Land Kreisfreie Städte Landkreise	Festsetzungen ohne Zerlegungsanteile		Zerlegungsanteile		Festsetzung und Zerlegungsanteile		
		Betriebe/ Betriebs- stätten	Steuer- mess- betrag	Betriebs- stätten	Steuer- mess- betrag	Betriebs- stätten	Steuer- mess- betrag	ohne positiven Steuer- mess- betrag
		Anzahl ¹⁾	EUR	Anzahl ¹⁾	EUR	Anzahl ¹⁾	EUR	Anzahl ¹⁾
64 074	Südeichsfeld	95	136 665	20	32 841	115	169 506	234
64 075	Vogtei	67	90 144	18	39 444	85	129 588	193
65	Kyffhäuserkreis	806	1 891 366	503	1 961 832	1 309	3 853 198	2 320
65 001	Abtsbessingen	3	783	14
65 002	Artern/Unstrut, Stadt	54	108 574	60	205 305	114	313 879	180
65 003	Bad Frankenhausen/Kyffhäuser, Stadt	84	110 069	54	169 688	138	279 757	260
65 005	Bellstedt	5
65 008	Borxleben	7	6 407	13
65 011	Bretleben	3	1 154	5	3 522	8	4 676	13
65 012	Clingen, Stadt	6	3 341	4	11 222	10	14 563	26
65 013	Donndorf	8	16 824	32
65 014	Ebeleben, Stadt	34	51 407	29	78 861	63	130 268	93
65 016	Etzleben	6	4 407	8
65 018	Freienbessingen	3	3 437	.
65 019	Gehofen	7	3 837	5	3 796	12	7 633	15
65 022	Gorsleben	.	.	5	8 904	5	8 904	16
65 023	Greußen, Stadt	35	58 624	32	73 512	67	132 136	131
65 031	Hauteroda	8
65 032	Helbedündorf	22	27 354	7	15 588	29	42 942	70
65 033	Heldrungen, Stadt	36	102 718	26	40 051	62	142 769	90
65 034	Hemleben	4	1 781	6
65 035	Heygendorf	8	16 792	12
65 038	Holzsußra	4	1 696	6
65 039	Ichstedt	10	36 086	11
65 042	Kalbsrieth	11	27 246	24
65 046	Mönchpiffel-Nikolausrieth	4	1 692	5	13 269	9	14 961	8
65 047	Nausitz	6
65 048	Niederbösa	4
65 051	Oberbösa	13
65 052	Oberheldrungen	10	31 714	4	26 772	14	58 486	31
65 054	Oldisleben	28	31 819	16	75 153	44	106 972	74
65 056	Reinsdorf	4	1 987	5	2 957	9	4 944	28
65 057	Ringleben	10	21 638	10	13 984	20	35 622	20
65 058	Rockstedt	4	3 588	7
65 061	Roßleben, Stadt	46	103 149	28	75 663	74	178 812	128
65 067	Sondershausen, Stadt	268	900 082	126	915 890	394	1 815 972	639
65 072	Thüringenhausen	3	651	.
65 074	Topfstedt	12	20 703	19
65 075	Trebra	3	26 931	14
65 076	Voigtstedt	8	8 189	6	21 822	14	30 011	19
65 077	Wasserthaleben	5
65 079	Westgreußen	4	7 364	8
65 081	Wiehe, Stadt	31	80 659	16	26 274	47	106 933	70
65 082	Wolferschwenda	3	4 045	4
65 084	Großenehrich, Stadt	21	98 314	9	44 147	30	142 461	68
65 085	Kyffhäuserland	40	75 600	119
66	Schmalkalden-Meiningen	1 883	17 839 076	722	3 482 694	2 605	21 321 770	4 166
66 001	Altersbach	7	44 151	6
66 002	Aschenhausen	4
66 005	Belrieth	7	6 567	.	.	7	6 567	9
66 006	Benshausen	37	50 219	8	11 037	45	61 256	75
66 008	Bermbach	7	50 035	21

1) Anzahl = Steuerpflichtige bzw. Fälle

Noch: 8. Steuerpflichtige mit positivem Steuermessbetrag, Steuermessbeträge und Zerlegungsanteile
nach Länderaustausch und in regionaler Gliederung

AGS	Land Kreisfreie Städte Landkreise	Festsetzungen ohne Zerlegungsanteile		Zerlegungsanteile		Festsetzung und Zerlegungsanteile		
		Betriebe/ Betriebs- stätten	Steuer- mess- betrag	Betriebs- stätten	Steuer- mess- betrag	Betriebs- stätten	Steuer- mess- betrag	ohne positiven Steuer- mess- betrag
		Anzahl ¹⁾	EUR	Anzahl ¹⁾	EUR	Anzahl ¹⁾	EUR	Anzahl ¹⁾
66 012	Birx	-	-	-	-	-	-	6
66 013	Breitungen/Werra	69	160 229	35	49 724	104	209 953	150
66 015	Christes	7	45 096	14
66 016	Dillstädt	8	2 137	5	7 223	13	9 360	30
66 017	Einhausen	5	5 084	-	-	5	5 084	18
66 018	Ellingshausen	-	-	-	-	-	-	9
66 019	Erbenhausen	8	3 630	18
66 022	Fambach	35	135 345	7	7 377	42	142 722	82
66 023	Floh-Seligenthal	141	355 253	31	93 382	172	448 635	272
66 024	Frankenheim/Rhön	6	9 099	5	2 889	11	11 988	28
66 025	Friedelshausen	-	-	-	-	-	-	14
66 028	Henneberg	8	12 812	21
66 033	Hümpfershausen	5	1 075	11
66 035	Kaltensundheim	16	24 810	5	6 309	21	31 119	37
66 036	Kaltenwestheim	13	22 540	22
66 038	Kühndorf	13	7 855	4	3 203	17	11 058	18
66 039	Leutersdorf	6	1 734	11
66 041	Mehmels	.	.	-	-	.	.	10
66 042	Meiningen, Stadt	266	514 212	153	828 556	419	1 342 768	578
66 043	Melpers	4
66 044	Metzels	4	1 956	-	-	4	1 956	21
66 045	Neubrunn	11	13 935	20
66 047	Oberhof, Stadt	40	43 664	21	19 783	61	63 447	108
66 048	Oberkatz	.	.	-	-	.	.	7
66 049	Obermaßfeld-Grimmenthal	18	20 217	10	13 702	28	33 919	41
66 051	Oberschönau, Kurort	10	11 400	4	2 705	14	14 105	36
66 052	Oberweid	8	12 860	15
66 053	Oepfershausen	5	3 523	-	-	5	3 523	19
66 056	Rippershausen	10	19 665	6	200 031	16	219 696	27
66 057	Ritschenhausen	12	109 069	14
66 058	Rohr	17	10 813	3	4 880	20	15 693	34
66 059	Rosa	6	10 295	-	-	6	10 295	19
66 061	Roßdorf	7	8 828	17
66 062	Rotterode	15	24 882	4	5 517	19	30 399	26
66 063	Schmalkalden, Kurort, Stadt	426	15 446 154	662
66 064	Schwallungen	31	79 732	16	79 332	47	159 064	72
66 065	Schwarza	21	38 386	8	24 909	29	63 295	43
66 067	Springstille	12	61 415	16
66 069	Steinbach-Hallenberg, Kurort, Stadt	101	254 773	31	125 287	132	380 060	198
66 071	Stepfershausen	9	7 221	15
66 073	Sülzfeld	21	59 145	36
66 074	Trusetal	88	169 240	33	75 028	121	244 268	196
66 075	Unterkatz	4	5 772	6
66 076	Untermaßfeld	13	29 506	7	6 707	20	36 213	38
66 077	Unterschönau	11	14 666	23
66 078	Unterweid	4	3 427	20
66 079	Utendorf	11	13 118	-	-	11	13 118	7
66 081	Vachdorf	9	7 922	30
66 082	Viernau	31	67 175	15	95 281	46	162 456	83
66 083	Wahns	3	1 998	-	-	3	1 998	10
66 084	Wallbach	6	4 007	5
66 085	Walldorf	44	70 388	14	104 782	58	175 170	69
66 086	Wasungen, Stadt	40	37 273	26	204 339	66	241 612	104

Noch: 8. Steuerpflichtige mit positivem Steuermessbetrag, Steuermessbeträge und Zerlegungsanteile
nach Länderaustausch und in regionaler Gliederung

AGS	Land Kreisfreie Städte Landkreise	Festsetzungen ohne Zerlegungsanteile		Zerlegungsanteile		Festsetzung und Zerlegungsanteile		
		Betriebe/ Betriebs- stätten	Steuer- mess- betrag	Betriebs- stätten	Steuer- mess- betrag	Betriebs- stätten	Steuer- mess- betrag	ohne positiven Steuer- mess- betrag
		Anzahl ¹⁾	EUR	Anzahl ¹⁾	EUR	Anzahl ¹⁾	EUR	Anzahl ¹⁾
66 088	Wölfershausen	4	2 972	7
66 092	Zella-Mehlis, Stadt	227	481 419	85	523 236	312	1 004 655	419
66 093	Rhönblick	22	29 249	8	5 892	30	35 141	74
66 094	Grabfeld	72	144 427	17	45 201	89	189 628	161
67	Gotha	1 668	4 478 046	854	4 928 600	2 522	9 406 646	3 541
67 003	Ballstädt	5	2 680	5	1 010	10	3 690	19
67 004	Bienstädt	9	15 316	22
67 005	Brüheim	6	5 876	12
67 006	Buflieben	15	40 509	24
67 008	Crawinkel	15	15 308	5	1 491	20	16 799	53
67 009	Dachwig	18	44 282	6	12 861	24	57 143	58
67 011	Döllstädt	13	14 054	5	14 267	18	28 321	36
67 013	Emleben	14	19 360	14	219 298	28	238 658	31
67 016	Eschenbergen	13	12 083	17
67 019	Friedrichroda, Stadt	85	130 616	39	109 924	124	240 540	188
67 021	Friedrichswerth	7	7 653	11
67 022	Friemar	15	22 389	6	6 301	21	28 690	29
67 025	Georgenthal/Thür. Wald	28	75 232	13	20 380	41	95 612	73
67 026	Gierstädt	15	18 912	4	3 808	19	22 720	35
67 027	Goldbach	29	35 344	8	2 207	37	37 551	53
67 029	Gotha, Stadt	531	1 704 933	322	1 595 592	853	3 300 525	1 015
67 032	Gräfenhain	18	23 777	24
67 033	Großfahner	17	22 284	23
67 035	Haina	4	5 610	8
67 036	Herrenhof	15	27 678	10	76 376	25	104 054	32
67 037	Hochheim	6	186 622	19
67 039	Hohenkirchen	6	13 715	5	10 345	11	24 060	27
67 044	Luisenthal	10	8 543	5	9 518	15	18 061	16
67 047	Molschleben	11	7 415	7	13 272	18	20 687	19
67 052	Nottleben	9	8 268	-	-	9	8 268	7
67 053	Ohrdruf, Stadt	77	191 278	47	1 144 637	124	1 335 915	188
67 054	Petriroda	4	4 965	3	1 290	7	6 255	9
67 055	Pferdingsleben	5	4 474	14
67 056	Remstädt	11	31 001	20
67 059	Schwabhausen	18	108 611	19	157 595	37	266 206	37
67 063	Sonneborn	18	328 134	8	21 163	26	349 297	23
67 064	Tabarz/Thür. Wald	61	109 120	23	46 325	84	155 445	133
67 065	Tambach-Dietharz/Thür. Wald, Stadt	40	129 275	18	172 013	58	301 288	100
67 067	Tonna	42	60 778	13	15 657	55	76 435	82
67 068	Tröchtelborn	8	2 851	10
67 071	Tüttleben	9	11 966	6	11 759	15	23 725	20
67 072	Waltershausen, Stadt	179	320 816	75	352 491	254	673 307	309
67 074	Wangenheim	9	36 993	27
67 075	Warza	16	72 226	5	5 065	21	77 291	26
67 078	Westhausen	7	5 058	21
67 081	Wölfis	16	24 552	5	5 131	21	29 683	17
67 082	Zimmersupra	4	9 784	15
67 083	Leinatal	40	43 945	12	39 183	52	83 128	104
67 085	Günthersleben-Wechmar	39	150 821	22	85 290	61	236 111	86
67 086	Drei Gleichen	63	115 743	29	88 261	92	204 004	146
67 087	Nesse-Apfelstädt	66	227 887	46	169 895	112	397 782	183
67 088	Hörsel	54	284 662	37	250 842	91	535 504	120

1) Anzahl = Steuerpflichtige bzw. Fälle

Noch: 8. Steuerpflichtige mit positivem Steuermessbetrag, Steuermessbeträge und Zerlegungsanteile
nach Länderaustausch und in regionaler Gliederung

AGS	Land Kreisfreie Städte Landkreise	Festsetzungen ohne Zerlegungsanteile		Zerlegungsanteile		Festsetzung und Zerlegungsanteile		
		Betriebe/ Betriebs- stätten	Steuer- mess- betrag	Betriebs- stätten	Steuer- mess- betrag	Betriebs- stätten	Steuer- mess- betrag	ohne positiven Steuer- mess- betrag
		Anzahl ¹⁾	EUR	Anzahl ¹⁾	EUR	Anzahl ¹⁾	EUR	Anzahl ¹⁾
68	Sömmerda	863	2 337 927	466	2 879 364	1 329	5 217 291	2 300
68 001	Alperstedt	13	177 817	44
68 002	Andisleben	15	19 927	21
68 003	Beichlingen	4	798	16
68 004	Bilzingsleben	3	237	6	6 748	9	6 985	19
68 005	Büchel	4	10 374	3
68 006	Buttstädt, Stadt	38	88 863	25	102 370	63	191 233	90
68 007	Eckstedt	6	5 529	17
68 008	Ellersleben	7	6 329	5	28 761	12	35 090	16
68 009	Elxleben	51	138 447	21	160 250	72	298 697	91
68 011	Eßleben-Teutleben	4	10 964	11
68 012	Frömmstedt	6	5 080	8
68 013	Gangloffsömmern	10	26 950	33
68 014	Gebesee, Stadt	28	290 555	17	126 694	45	417 249	75
68 015	Griefstedt	9	9 797	5
68 016	Großbrennbach	12	41 708	28
68 017	Großmölsen	4	4 378	11
68 019	Großneuhausen	12	13 190	3	1 126	15	14 316	25
68 021	Großrudstedt	30	61 585	10	51 908	40	113 493	78
68 022	Günstedt	5	31 364	16
68 023	Guthmannshausen	11	16 839	21
68 024	Hardisleben	7	22 294	21
68 025	Haßleben	14	9 225	5	3 384	19	12 609	35
68 026	Henschleben	6	18 348	4
68 027	Herrnschwende	4	8 358	8
68 028	Kannawurf	6	1 682	10	10 093	16	11 775	18
68 029	Kindelbrück, Stadt	17	63 560	11	10 761	28	74 321	55
68 031	Kleinbrennbach	7	14 208	9
68 032	Kleinmölsen	9
68 033	Kleinneuhausen	5	4 088	17
68 034	Kölleda, Stadt	91	174 769	58	446 911	149	621 680	199
68 035	Mannstedt	5	12 337	7
68 036	Markvippach	5	1 235	4	3 678	9	4 913	27
68 037	Nöda	10	6 377	6	8 142	16	14 519	30
68 038	Olbersleben	11	17 535	6	49 912	17	67 447	19
68 039	Ollendorf	12	13 542	11
68 041	Ostramondra	3	4 147	3	330	6	4 477	15
68 042	Rastenberg, Stadt	29	60 148	8	7 562	37	67 710	93
68 043	Riethgen	9	10 820	7
68 044	Riethnordhausen	12	9 729	35
68 045	Ringleben	8	9 884	18
68 046	Rudersdorf	5	18 322	4
68 047	Schillingstedt	6
68 048	Schloßvippach	26	100 011	62
68 049	Schwerstedt	10	19 215	20
68 051	Sömmerda, Stadt	232	979 018	114	608 115	346	1 587 133	551
68 052	Spröttau	13	27 359	26
68 053	Straußfurt	18	27 264	15	112 709	33	139 973	47
68 055	Udestedt	10	7 663	38
68 056	Vogelsberg	14	30 858	6	14 876	20	45 734	37
68 057	Walschleben	19	36 278	7	19 332	26	55 610	52
68 058	Weißensee, Stadt	40	45 682	27	652 401	67	698 083	107
68 059	Werningshausen	8	10 261	19

Noch: 8. Steuerpflichtige mit positivem Steuermessbetrag, Steuermessbeträge und Zerlegungsanteile
nach Länderaustausch und in regionaler Gliederung

AGS	Land Kreisfreie Städte Landkreise	Festsetzungen ohne Zerlegungsanteile		Zerlegungsanteile		Festsetzung und Zerlegungsanteile		
		Betriebe/ Betriebs- stätten	Steuer- mess- betrag	Betriebs- stätten	Steuer- mess- betrag	Betriebs- stätten	Steuer- mess- betrag	ohne positiven Steuer- mess- betrag
		Anzahl ¹⁾	EUR	Anzahl ¹⁾	EUR	Anzahl ¹⁾	EUR	Anzahl ¹⁾
68 061	Witterda	13	17 918	3	21 967	16	39 885	37
68 062	Wundersleben	9	16 398	4	5 521	13	21 919	29
69	Hildburghausen	774	1 680 099	390	1 664 743	1 164	3 344 842	2 207
69 001	Ahlstädt	3
69 002	Bad Colberg-Heldburg, Stadt	18	21 484	11	21 412	29	42 896	75
69 003	Beinerstadt	3	4 620	-	-	3	4 620	11
69 004	Bischofrod	4	311	6
69 006	Brünn/Thür.	5	5 611	8
69 008	Dingsleben	5	7 724	-	-	5	7 724	9
69 009	Ehrenberg	-	-	-	-	-	-	6
69 011	Eichenberg	-	-	5
69 012	Eisfeld, Stadt	72	160 228	43	186 817	115	347 045	189
69 015	Gompertshausen	8	6 001	17
69 016	Grimmelshausen	.	.	-	-	.	.	4
69 017	Grub	-	-	6
69 019	Hellingen	15	35 431	35
69 021	Henfstädt	.	.	-	-	.	.	12
69 024	Hildburghausen, Stadt	136	354 415	90	464 466	226	818 881	381
69 025	Kloster Veßra	4	6 491	19
69 026	Lengfeld	10	9 808	17
69 028	Marisfeld	5	7 110	17
69 035	Oberstadt	4	14 365	14
69 037	Reurieth	11	21 614	36
69 039	Sachsenbrunn	22	20 368	7	25 773	29	46 141	72
69 041	Schlechtsart	3	2 327	-	-	3	2 327	8
69 042	Schleusegrund	25	25 362	14	112 089	39	137 451	76
69 043	Schleusingen, Stadt	76	193 199	65	194 922	141	388 121	216
69 044	Schmeheim	7	4 903	10
69 046	Schweickershausen	-	-	7
69 047	St.Bernhard	.	.	-	-	.	.	8
69 048	St.Kilian	42	108 511	12	109 443	54	217 954	153
69 049	Straufhain	33	99 138	14	112 059	47	211 197	92
69 051	Themar, Stadt	38	88 810	26	155 635	64	244 445	99
69 052	Ummerstadt, Stadt	12	44 488	10
69 053	Veilsdorf	21	55 079	7	7 173	28	62 252	50
69 056	Westhausen	7	16 483	16
69 058	Auengrund	44	171 252	16	37 673	60	208 925	75
69 059	Nahetal-Waldau	39	63 104	15	49 546	54	112 650	97
69 061	Masserberg	23	31 509	9	9 377	32	40 886	86
69 062	Römhild, Stadt	102	165 421	30	66 333	132	231 754	262
70	Ilm-Kreis	1 470	6 773 337	664	3 289 982	2 134	10 063 319	4 389
70 001	Alkersleben	5	7 047	35
70 002	Altenfeld	21	112 649	41
70 003	Angelroda	12	9 869	-	-	12	9 869	12
70 004	Arnstadt, Stadt	270	1 301 759	175	843 837	445	2 145 596	894
70 005	Böhlen	7	8 539	20
70 006	Bösleben-Wüllersleben	5	688	4	17 373	9	18 061	22
70 008	Dornheim	12	30 639	5	22 920	17	53 559	31
70 011	Elgersburg	13	12 572	5	15 061	18	27 633	37
70 012	Elleben	19	43 433	46
70 013	Elxleben	5	2 848	5	3 660	10	6 508	30
70 014	Frankenhain	8	52 322	36

1) Anzahl = Steuerpflichtige bzw. Fälle

Noch: 8. Steuerpflichtige mit positivem Steuermessbetrag, Steuermessbeträge und Zerlegungsanteile
nach Länderaustausch und in regionaler Gliederung

AGS	Land Kreisfreie Städte Landkreise	Festsetzungen ohne Zerlegungsanteile		Zerlegungsanteile		Festsetzung und Zerlegungsanteile		
		Betriebe/ Betriebs- stätten	Steuer- mess- betrag	Betriebs- stätten	Steuer- mess- betrag	Betriebs- stätten	Steuer- mess- betrag	ohne positiven Steuer- mess- betrag
		Anzahl ¹⁾	EUR	Anzahl ¹⁾	EUR	Anzahl ¹⁾	EUR	Anzahl ¹⁾
70 015	Frauenwald	26	85 003	49
70 016	Friedersdorf	4	20 330	-	-	4	20 330	11
70 017	Gehlberg	6	3 848	4	1 798	10	5 646	28
70 018	Gehren, Stadt	53	103 959	25	336 599	78	440 558	160
70 019	Geraberg	49	102 617	9	9 348	58	111 965	101
70 021	Geschwenda	30	30 826	11	16 312	41	47 138	66
70 022	Gillersdorf	.	.	-	-	.	.	19
70 023	Gossel	14
70 024	Gräfenroda	36	125 301	12	17 476	48	142 777	128
70 025	Großbreitenbach, Stadt	27	354 789	26	109 629	53	464 418	100
70 027	Herschorf	15	31 415	-	-	15	31 415	33
70 028	Amt Wachsenburg	86	2 479 640	54	531 765	140	3 011 405	308
70 029	Ilmenau, Stadt	406	1 159 935	167	888 272	573	2 048 207	930
70 031	Kirchheim	20	12 642	7	11 036	27	23 678	72
70 032	Langewiesen, Stadt	66	375 390	26	65 828	92	441 218	167
70 033	Liebenstein	5	4 567	6
70 034	Martinroda	18	27 247	37
70 037	Neusiß	3	1 064	9
70 038	Neustadt am Rennsteig	10	6 863	8	13 230	18	20 093	36
70 041	Osthausen-Wülfershausen	5	5 400	3	5 908	8	11 308	31
70 042	Pennewitz	9	4 160	27
70 043	Plaue, Stadt	16	7 249	6	32 230	22	39 479	81
70 044	Rockhausen	4	3 448	9
70 046	Schmiedefeld am Rennsteig	20	22 218	9	11 034	29	33 252	83
70 048	Stadtilm, Stadt	53	76 285	28	68 198	81	144 483	175
70 049	Stützerbach	17	75 645	6	4 534	23	80 179	54
70 052	Wildenspring	.	.	-	-	.	.	6
70 053	Wipfratal	35	60 741	13	36 725	48	97 466	108
70 054	Witzleben	4	18 535	4	25 308	8	43 843	24
70 055	Wolfsberg	49	114 689	15	9 620	64	124 309	120
70 056	Ilmtal	42	49 133	11	16 288	53	65 421	193
71	Weimarer Land	1 080	3 279 180	520	3 970 717	1 600	7 249 897	2 942
71 001	Apolda, Stadt	268	1 298 284	120	455 808	388	1 754 092	639
71 003	Bad Berka, Stadt	81	151 391	40	79 043	121	230 434	301
71 004	Bad Sulza, Stadt	53	69 667	19	56 500	72	126 167	165
71 005	Ballstedt	4	5 630	12
71 006	Bechstedtstraß	4	3 853	8
71 007	Berlstedt	21	28 823	13	55 743	34	84 566	86
71 008	Blankenhain, Stadt	83	393 403	35	67 569	118	460 972	187
71 009	Buchfart	3	6 827	11
71 011	Buttelstedt, Stadt	19	24 658	10	34 216	29	58 874	53
71 012	Daasdorf a. Berge	5	8 118	12
71 013	Döbritschen	5	8 996	6
71 015	Eberstedt	5	1 634	-	-	5	1 634	8
71 017	Ettersburg	5	5 815	6	12 633	11	18 448	16
71 019	Frankendorf	6	3 583	10
71 022	Großheringen	16	2 066 520	21
71 023	Großobringen	11	22 803	24
71 025	Großschwabhausen	11	8 202	6	36 208	17	44 410	41
71 027	Hammerstedt	6	9 274	7
71 028	Heichelheim	8	24 676	4	1 819	12	26 495	16
71 031	Hetschburg	4	2 396	10
71 032	Hohenfelden	8	9 494	4	1 294	12	10 788	16

Noch: 8. Steuerpflichtige mit positivem Steuermessbetrag, Steuermessbeträge und Zerlegungsanteile
nach Länderaustausch und in regionaler Gliederung

AGS	Land Kreisfreie Städte Landkreise	Festsetzungen ohne Zerlegungsanteile		Zerlegungsanteile		Festsetzung und Zerlegungsanteile		
		Betriebe/ Betriebs- stätten	Steuer- mess- betrag	Betriebs- stätten	Steuer- mess- betrag	Betriebs- stätten	Steuer- mess- betrag	ohne positiven Steuer- mess- betrag
		Anzahl ¹⁾	EUR	Anzahl ¹⁾	EUR	Anzahl ¹⁾	EUR	Anzahl ¹⁾
71 034	Hopfgarten	5	4 423	3	429	8	4 852	15
71 036	Isseroda	13	35 039	9	50 932	22	85 971	22
71 037	Kapellendorf	10	11 285	6	5 913	16	17 198	16
71 038	Kiliansroda	6	3 282	10
71 039	Kleinobringen	5	7 112	16
71 042	Kleinschwabhausen	3	377	6	29 996	9	30 373	12
71 043	Klettbach	12	8 618	7	6 897	19	15 515	47
71 044	Köderitzsch	-	-	-	-	-	-	3
71 046	Kranichfeld, Stadt	43	50 764	15	23 609	58	74 373	146
71 047	Krauthelm	11	22 143	15
71 048	Kromsdorf	25	132 896	56
71 049	Lehnstedt	9	11 747	10
71 051	Leuenthal	7	3 492	8
71 053	Magdala, Stadt	39	191 780	10	12 125	49	203 905	77
71 055	Mechelroda	6	5 983	20
71 056	Mellingen	33	267 706	26	181 157	59	448 863	67
71 057	Mönchenholzhausen	32	165 374	3	982	35	166 356	67
71 059	Nauendorf	7	18 412	12
71 061	Neumark, Stadt	6	11 656	5	8 171	11	19 827	15
71 064	Niedertrebra	8	23 775	25
71 065	Niederzimmern	18	59 744	3	1 821	21	61 565	39
71 067	Nohra	34	68 503	33	393 539	67	462 042	96
71 069	Obertrebra	3	4 567	11
71 071	Oettern	-	-	10
71 073	Ottstedt a. Berge	4	2 870	6
71 076	Ramsla	10	13 350	15
71 077	Rannstedt	-	-	7
71 079	Rittersdorf	11	10 332	9
71 081	Rohrbach	-	-	3	989	3	989	8
71 082	Sachsenhausen	9	8 453	11
71 083	Schmiedehausen	10
71 085	Schwerstedt	6	4 905	17
71 087	Tonndorf	6	1 398	24
71 088	Troistedt	11
71 089	Umpferstedt	16	10 485	11	33 052	27	43 537	31
71 092	Vippachedelhausen	10	20 738	23
71 093	Vollersroda	4	229	8
71 095	Wiegendorf	4	2 179	3	1 096	7	3 275	10
71 097	Wohlsborn	11	11 014	21
71 099	Saaleplatte	51	114 941	15	51 914	66	166 855	111
71 101	Ilmtal-Weinstraße	59	99 875	16	80 820	75	180 695	156
72	Sonneberg	740	2 320 539	301	1 795 079	1 041	4 115 618	1 906
72 001	Bachfeld	.	.	-	-	.	.	12
72 005	Föritz	42	401 186	101
72 006	Goldisthal	19
72 009	Judenbach	25	84 069	68
72 011	Lauscha, Stadt	51	62 111	19	147 736	70	209 847	139
72 013	Neuhaus am Rennweg, Stadt	95	495 206	51	158 021	146	653 227	294
72 014	Neuhaus-Schierschnitz	32	159 005	17	88 019	49	247 024	84
72 015	Schalkau, Stadt	30	202 128	18	22 817	48	224 945	81
72 018	Sonneberg, Stadt	352	945 465	139	752 782	491	1 698 247	812
72 019	Steinach, Stadt	59	81 632	20	86 016	79	167 648	132
72 023	Frankenblick	62	175 401	12	17 202	74	192 603	164

1) Anzahl = Steuerpflichtige bzw. Fälle

Noch: 8. Steuerpflichtige mit positivem Steuermessbetrag, Steuermessbeträge und Zerlegungsanteile
nach Länderaustausch und in regionaler Gliederung

AGS	Land Kreisfreie Städte Landkreise	Festsetzungen ohne Zerlegungsanteile		Zerlegungsanteile		Festsetzung und Zerlegungsanteile		
		Betriebe/ Betriebs- stätten	Steuer- mess- betrag	Betriebs- stätten	Steuer- mess- betrag	Betriebs- stätten	Steuer- mess- betrag	ohne positiven Steuer- mess- betrag
		Anzahl ⁽¹⁾	EUR	Anzahl ⁽¹⁾	EUR	Anzahl ⁽¹⁾	EUR	Anzahl ⁽¹⁾
73	Saalfeld-Rudolstadt	1 292	3 001 684	616	3 688 624	1 908	6 690 308	4 978
73 001	Allendorf	8	273 890	14
73 002	Altenbeuthen	4	902	-	-	4	902	17
73 005	Bad Blankenburg, Stadt	73	191 018	27	95 373	100	286 391	310
73 006	Bechstedt	.	.	-	-	.	.	11
73 013	Cursdorf	12	8 071	35
73 014	Deesbach	4	1 655	-	-	4	1 655	9
73 017	Döschnitz	4	2 805	-	-	4	2 805	9
73 021	Dröbischau	.	.	-	-	.	.	19
73 028	Gräfenthal, Stadt	21	49 459	16	13 950	37	63 409	88
73 035	Hohenwarte	6	90 128	12
73 036	Kamsdorf	13	27 892	8	6 347	21	34 239	84
73 037	Katzhütte	13	32 875	9	23 825	22	56 700	53
73 038	Kaulsdorf	26	23 644	13	82 918	39	106 562	115
73 046	Lehesten, Stadt	17	13 473	8	36 493	25	49 966	67
73 049	Lichte	13	29 285	7	18 680	20	47 965	55
73 054	Mellenbach-Glasbach	9	4 356	4	23 828	13	28 184	53
73 055	Meura	5	3 895	23
73 056	Meuselbach-Schwarzühle	14	24 576	4	12 692	18	37 268	42
73 063	Oberhain	4	6 426	33
73 065	Oberweißbach/Thür. Wald, Stadt	27	46 693	15	7 719	42	54 412	95
73 066	Piesau	11	276 056	28
73 067	Probstzella	25	31 249	15	19 285	40	50 534	125
73 068	Reichmannsdorf	9	4 297	34
73 074	Rohrbach	4	9 859	-	-	4	9 859	26
73 076	Rudolstadt, Stadt	248	591 622	153	1 132 694	401	1 724 316	999
73 077	Saalfeld/Saale, Stadt	369	798 018	171	999 569	540	1 797 587	1 110
73 079	Schmiedefeld	13	62 493	39
73 082	Schwarzburg	8	2 671	27
73 084	Sitzendorf	12	22 805	4	44 111	16	66 916	42
73 094	Unterweißbach	14	17 908	3	10 728	17	28 636	30
73 101	Wittgendorf	.	.	-	-	.	.	10
73 105	Remda-Teichel, Stadt	37	79 658	13	50 118	50	129 776	148
73 106	Leutenberg, Stadt	25	34 578	15	61 334	40	95 912	116
73 107	Drognitz	5	5 723	33
73 108	Saalfelder Höhe	26	20 566	9	12 095	35	32 661	129
73 109	Uhlstädt-Kirchhasel	60	89 944	25	97 375	85	187 319	301
73 111	Unterwellenborn	98	593 137	38	193 216	136	786 353	313
73 112	Königsee-Rottenbach, Stadt	74	142 117	36	123 627	110	265 744	324
74	Saale-Holzland-Kreis	1 050	2 467 743	600	2 513 246	1 650	4 980 989	2 913
74 001	Albersdorf	4	6 928	13
74 002	Altenberga	11	37 757	25
74 003	Bad Klosterlausnitz	45	45 729	22	25 833	67	71 562	111
74 004	Bibra	6	7 545	12
74 005	Bobeck	7	18 222	8
74 006	Bollberg	5	24 757	13
74 007	Bremsnitz	-	-	-	-	-	-	4
74 008	Bucha	13	32 235	7	61 104	20	93 339	48
74 009	Bürgel, Stadt	38	68 632	10	9 248	48	77 880	116
74 011	Dornburg-Camburg, Stadt	67	84 052	31	332 504	98	416 556	141
74 012	Crossen an der Elster	17	17 370	18	123 874	35	141 244	60
74 016	Eichenberg	6	5 718	19

Noch: 8. Steuerpflichtige mit positivem Steuermessbetrag, Steuermessbeträge und Zerlegungsanteile
nach Länderaustausch und in regionaler Gliederung

AGS	Land Kreisfreie Städte Landkreise	Festsetzungen ohne Zerlegungsanteile		Zerlegungsanteile		Festsetzung und Zerlegungsanteile		
		Betriebe/ Betriebs- stätten	Steuer- mess- betrag	Betriebs- stätten	Steuer- mess- betrag	Betriebs- stätten	Steuer- mess- betrag	ohne positiven Steuer- mess- betrag
		Anzahl ¹⁾	EUR	Anzahl ¹⁾	EUR	Anzahl ¹⁾	EUR	Anzahl ¹⁾
74 017	Eineborn	6	901	19
74 018	Eisenberg, Stadt	158	293 053	70	318 469	228	611 522	340
74 019	Frauenprießnitz	7	16 259	5	16 180	12	32 439	28
74 021	Freienorla	7	33 266	11
74 022	Geisenhain	6
74 024	Gneus	8
74 025	Gösen	5	1 777	4
74 026	Golmsdorf	11	4 677	29
74 028	Graitschen b. Bürgel	4	1 410	16
74 029	Großbockedra	8
74 031	Großeutersdorf	9
74 032	Großlöbichau	17	30 494	25
74 033	Großpürschütz	3	7 998	11
74 034	Gumperda	8	5 398	10
74 036	Hainichen	6	6 043	4	961	10	7 004	12
74 037	Hainspitz	9	5 422	6	80 934	15	86 356	24
74 038	Hartmannsdorf	8	55 004	22
74 039	Heideland	20	30 992	8	38 076	28	69 068	73
74 041	Hermisdorf, Stadt	110	312 037	80	336 576	190	648 613	274
74 042	Hummelshain	4	1 835	18
74 043	Jenalöbnitz	4	10 831	7
74 044	Kahla, Stadt	82	336 913	48	257 101	130	594 014	208
74 045	Karlsdorf	5
74 046	Kleinbockedra	3
74 047	Kleinebersdorf	7
74 048	Kleineutersdorf	5	1 575	10
74 049	Laasdorf	14	21 564	13	45 133	27	66 697	35
74 051	Lehesten	8	6 172	5	8 123	13	14 295	19
74 052	Lindig	3	3 485	6
74 053	Lippersdorf-Erdmannsdorf	5	2 882	3	1 238	8	4 120	21
74 054	Löberschütz	4	120 963	6
74 055	Mertendorf	6
74 056	Meusebach	5
74 057	Milda	9	2 561	26
74 058	Möckern	4	1 433	3
74 059	Mörsdorf	15	156 603	14	169 864	29	326 467	29
74 061	Nausnitz
74 063	Neuengönna	12	25 726	20
74 064	Oberbodnitz	6
74 065	Orlamünde, Stadt	12	7 456	5	3 290	17	10 746	29
74 066	Ottendorf	5	4 080	17
74 067	Petersberg	8	23 977	10	46 722	18	70 699	25
74 068	Poxdorf
74 069	Quirla	10	3 666	29
74 071	Rattelsdorf	3	336	5
74 072	Rauda	5	1 473	12
74 073	Rauschwitz	5	4 167	13
74 074	Rausdorf	4	3 851	9
74 075	Reichenbach	19	55 577	4	16 528	23	72 105	44
74 076	Reinstädt	4	976	21
74 077	Renthendorf	12
74 079	Rothenstein	13	39 107	7	33 326	20	72 433	41
74 081	Ruttersdorf-Lotschen	4	4 584	5	5 888	9	10 472	10

1) Anzahl = Steuerpflichtige bzw. Fälle

Noch: 8. Steuerpflichtige mit positivem Steuermessbetrag, Steuermessbeträge und Zerlegungsanteile
nach Länderaustausch und in regionaler Gliederung

AGS	Land Kreisfreie Städte Landkreise	Festsetzungen ohne Zerlegungsanteile		Zerlegungsanteile		Festsetzung und Zerlegungsanteile		
		Betriebe/ Betriebs- stätten	Steuer- mess- betrag	Betriebs- stätten	Steuer- mess- betrag	Betriebs- stätten	Steuer- mess- betrag	ohne positiven Steuer- mess- betrag
		Anzahl ¹⁾	EUR	Anzahl ¹⁾	EUR	Anzahl ¹⁾	EUR	Anzahl ¹⁾
74 082	Scheiditz	5
74 084	Schleifreisen	7	3 812	27
74 085	Schlöben	12	39 861	34
74 086	Schöngleina	9	25 693	18
74 087	Schöps	4	2 788	5	4 091	9	6 879	15
74 089	Seitenroda	5	2 021	11
74 091	Serba	7	39 114	5	6 456	12	45 570	23
74 092	Silbitz	9	25 278	18
74 093	St.Gangloff	27	121 431	12	135 880	39	257 311	66
74 094	Stadtroda, Stadt	74	125 821	34	98 514	108	224 335	161
74 095	Sulza	4	5 379	6	32 232	10	37 611	13
74 096	Tautenburg	5	3 117	3	397	8	3 514	9
74 097	Tautendorf	-	-	4
74 098	Tautenhain	13	31 616	5	2 140	18	33 756	37
74 099	Thierschneck	-	-
74 101	Tissa	6
74 102	Trockenborn-Wolfersdorf	4	1 804	25
74 103	Tröbnitz	9	24 129	14
74 104	Unterbodnitz	4	801	6
74 105	Waldeck	9	23 986	11
74 106	Walpernhain	-	-	6
74 107	Waltersdorf	8
74 108	Weißbach	-	-	7
74 109	Weißenborn	17	12 847	6	6 796	23	19 643	43
74 112	Wichmar	3	972	3
74 113	Zimmern	-	-	3
74 114	Zöllnitz	18	64 157	8	22 796	26	86 953	33
74 116	Schkölen, Stadt	38	125 713	14	17 789	52	143 502	96
75	Saale-Orla-Kreis	1 130	3 287 969	640	2 897 198	1 770	6 185 167	4 046
75 002	Birkenhügel	9	3 512	24
75 003	Blankenberg	6	7 086	20
75 004	Blankenstein	16	93 026	17
75 006	Bodelwitz	15	10 102	36
75 008	Bucha	10
75 009	Burgk	-	-	9
75 013	Crispendorf	5	1 504	3	2 093	8	3 597	23
75 014	Dittersdorf	10	47 891	7	10 352	17	58 243	27
75 016	Döbritz	-	-	12
75 018	Dreba	-	-	17
75 019	Dreitzsch	6	4 042	5	20 929	11	24 971	16
75 023	Eßbach	4	2 601	9
75 029	Geroda	4	5 266	20
75 031	Gertewitz	5	1 103	5
75 033	Görkwitz	7	8 999	25
75 034	Göschitz	5	2 489	11
75 035	Gössitz	5	4 049	18
75 039	Grobengereuth	6	3 115	10
75 042	Harra	6	7 081	5	12 837	11	19 918	21
75 046	Hirschberg, Stadt	19	56 177	16	41 514	35	97 691	96
75 047	Keila	-	-
75 048	Kirschkau	3	4 963	19
75 049	Knau	8	3 400	7	11 705	15	15 105	39
75 051	Kospoda	10	19 866	17

Noch: 8. Steuerpflichtige mit positivem Steuermessbetrag, Steuermessbeträge und Zerlegungsanteile
nach Länderaustausch und in regionaler Gliederung

AGS	Land Kreisfreie Städte Landkreise	Festsetzungen ohne Zerlegungsanteile		Zerlegungsanteile		Festsetzung und Zerlegungsanteile		
		Betriebe/ Betriebs- stätten	Steuer- mess- betrag	Betriebs- stätten	Steuer- mess- betrag	Betriebs- stätten	Steuer- mess- betrag	ohne positiven Steuer- mess- betrag
		Anzahl ¹⁾	EUR	Anzahl ¹⁾	EUR	Anzahl ¹⁾	EUR	Anzahl ¹⁾
75 054	Langenoria	7	4 863	4	16 845	11	21 708	68
75 056	Lausnitz b. Neustadt an der Orla	3	2 193	21
75 057	Lernitz	5	4 757	20
75 061	Linda b. Neustadt an der Orla	5	3 268	4	981	9	4 249	19
75 062	Bad Lobenstein, Stadt	111	512 843	45	102 216	156	615 059	260
75 063	Löhma	7	9 497	16
75 065	Miesitz	9	5 724	19
75 066	Mittelpölnitz	12	27 369	18
75 068	Moßbach	4	4 616	7	16 541	11	21 157	25
75 069	Moxa	7
75 071	Neundorf (bei Lobenstein)	6	11 881	15
75 072	Neundorf (bei Schleiz)	4	6 081	10
75 073	Neustadt an der Orla, Stadt	123	613 459	51	666 028	174	1 279 487	348
75 074	Nimritz	5	6 016	4	2 284	9	8 300	25
75 075	Oberoppurg	8
75 076	Oettersdorf	27	36 305	14	88 010	41	124 315	57
75 077	Oppurg	12	18 868	7	61 804	19	80 672	69
75 079	Paska	3	2 076	8
75 081	Peuschen	7	10 846	16
75 083	Plothen	7	5 368	16
75 084	Pörmitz	9
75 085	Pößneck, Stadt	154	553 123	117	580 838	271	1 133 961	582
75 086	Pottiga	12
75 087	Quaschwitz
75 088	Ranis, Stadt	17	26 263	7	10 070	24	36 333	68
75 093	Rosendorf	6
75 097	Schlegel	3	8 681	10
75 098	Schleiz, Stadt	116	145 518	84	331 615	200	477 133	460
75 099	Schmieritz	24
75 101	Schmorda	3	818	7
75 102	Schöndorf	5	3 181	17
75 103	Seisla	3	3 244	3	1 934	6	5 178	9
75 105	Solkwitz
75 106	Stanau	5
75 109	Tegau	5	3 110	4	13 477	9	16 587	26
75 114	Tömmelsdorf	4	401	3	932	7	1 333	12
75 116	Triptis, Stadt	75	291 909	40	230 701	115	522 610	194
75 119	Volkmannsdorf	7	4 554	20
75 121	Weira	11	39 288	29
75 124	Wernburg	7	5 745	6	19 694	13	25 439	39
75 125	Wilhelmsdorf	5	6 155	19
75 127	Ziegenrück, Stadt	12	18 215	5	5 950	17	24 165	46
75 129	Krölpa	20	67 079	14	97 424	34	164 503	116
75 131	Gefell, Stadt	33	42 811	14	14 548	47	57 359	110
75 132	Tanna, Stadt	58	216 330	21	127 612	79	343 942	215
75 133	Wurzbach, Stadt	38	133 942	13	17 026	51	150 968	109
75 134	Remptendorf	45	75 645	16	153 241	61	228 886	175
75 135	Saalburg-Ebersdorf, Stadt	67	191 542	20	94 033	87	285 575	175
76	Greiz	1 417	3 254 083	662	2 613 752	2 079	5 867 835	4 629
76 003	Bad Köstritz, Stadt	58	197 992	30	161 217	88	359 209	181
76 004	Berga/Elster, Stadt	34	71 800	22	46 535	56	118 335	139
76 006	Bethenhausen	8	12 209	9
76 007	Bocka	3	5 715	3	2 626	6	8 341	31

1) Anzahl = Steuerpflichtige bzw. Fälle

Noch: 8. Steuerpflichtige mit positivem Steuermessbetrag, Steuermessbeträge und Zerlegungsanteile
nach Länderaustausch und in regionaler Gliederung

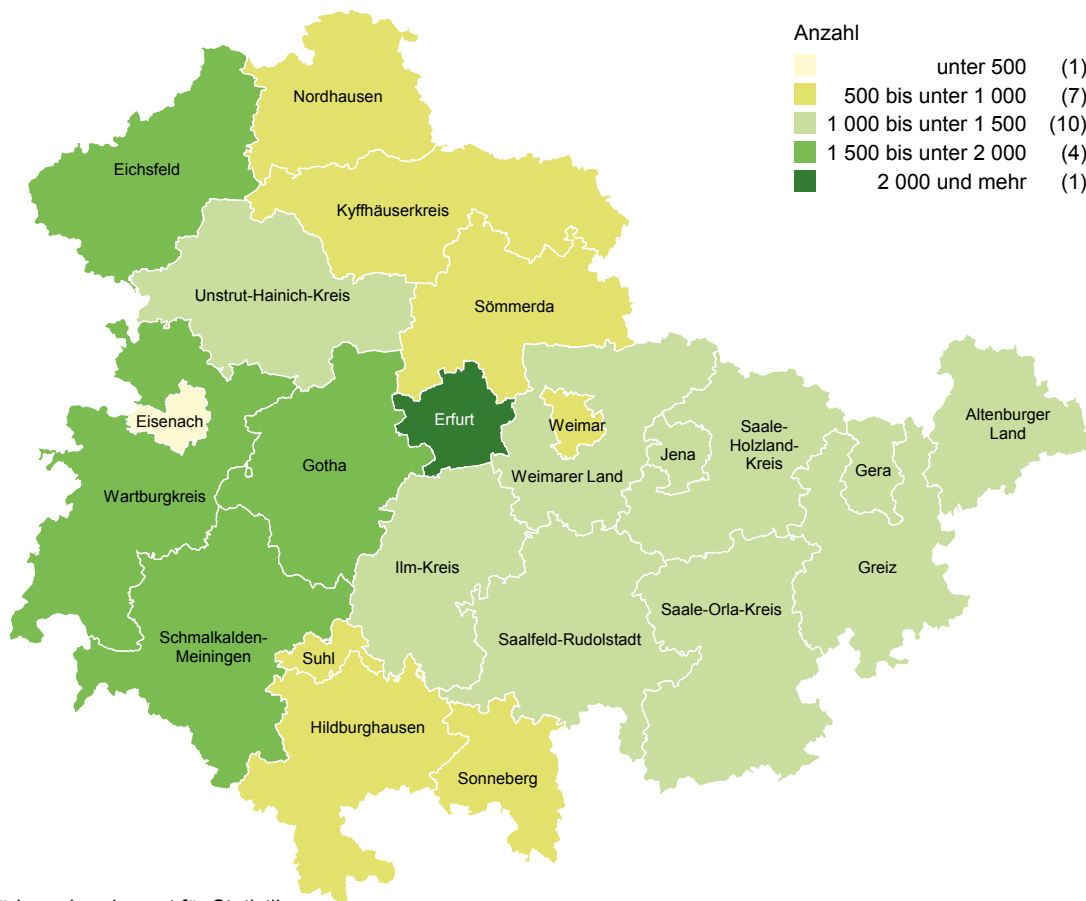
AGS	Land Kreisfreie Städte Landkreise	Festsetzungen ohne Zerlegungsanteile		Zerlegungsanteile		Festsetzung und Zerlegungsanteile		
		Betriebe/ Betriebs- stätten	Steuer- mess- betrag	Betriebs- stätten	Steuer- mess- betrag	Betriebs- stätten	Steuer- mess- betrag	ohne positiven Steuer- mess- betrag
		Anzahl ¹⁾	EUR	Anzahl ¹⁾	EUR	Anzahl ¹⁾	EUR	Anzahl ¹⁾
76 008	Brahmenau	16	12 266	8	22 791	24	35 057	51
76 009	Braunichswalde	14	23 751	4	6 256	18	30 007	45
76 012	Caaschwitz	10	88 262	38
76 014	Crimla	4	2 617	9
76 017	Endschütz	4	1 147	16
76 019	Gauern	3	2 823	8
76 022	Greiz, Stadt	284	646 600	120	327 165	404	973 765	922
76 023	Großenstein	23	20 474	6	2 134	29	22 608	57
76 026	Hartmannsdorf	5	3 183	-	-	5	3 183	29
76 027	Hilbersdorf	10	21 479	15
76 028	Hirschfeld	4	4 885	.
76 029	Hohenleuben, Stadt	16	12 150	5	20 773	21	32 923	52
76 033	Hundhaupten	7	13 340	24
76 034	Kauern	10	52 392	21
76 036	Korbußen	25	249 944	31	77 725	56	327 669	75
76 038	Kühdorf
76 039	Langenwetzendorf	70	175 754	17	50 200	87	225 954	172
76 041	Langenwolschendorf	10	5 839	6	12 608	16	18 447	33
76 042	Lederhose	7	167 317	16
76 043	Linda b. Weida	9	47 319	25
76 044	Lindenkreuz	5	3 931	25
76 049	Münchenbernsdorf, Stadt	39	67 109	25	35 333	64	102 442	135
76 052	Neumühle/Elster	5	835	15
76 055	Paitzdorf	9	6 529	3	3 914	12	10 443	21
76 058	Pözig	15	84 116	13	9 177	28	93 293	61
76 059	Reichstädt	5	1 666	18
76 061	Ronneburg, Stadt	72	161 303	52	357 262	124	518 565	224
76 062	Rückersdorf	7	6 151	6	31 005	13	37 156	36
76 064	Saara	11	14 257	35
76 067	Schwaara	3	1 445	-	-	3	1 445	7
76 068	Schwarzbach	8
76 069	Seelingstädt	11	6 545	14	37 694	25	44 239	69
76 074	Teichwitz	5
76 079	Weida, Stadt	110	168 238	63	166 303	173	334 541	335
76 081	Weißendorf	5	8 032	3	32 103	8	40 135	11
76 084	Wünschendorf/Elster	36	71 606	22	81 235	58	152 841	130
76 086	Zedlitz	6	4 525	3	3 110	9	7 635	25
76 087	Zeulenroda-Triebes, Stadt	247	594 100	89	607 323	336	1 201 423	741
76 088	Harth-Pöllnitz	60	123 986	23	85 889	83	209 875	163
76 089	Kraftsdorf	51	71 912	23	76 405	74	148 317	211
76 092	Auma-Weidatal, Stadt	48	189 432	22	47 027	70	236 459	174
76 093	Mohlsdorf-Teichwolframsdorf	63	71 356	19	63 739	82	135 095	207
77	Altenburger Land	1 008	2 833 216	606	2 545 833	1 614	5 379 049	3 204
77 001	Altenburg, Stadt	331	941 950	206	703 020	537	1 644 970	976
77 002	Altkirchen	14	32 008	7	16 513	21	48 521	56
77 003	Dobitschen	6	4 950	22
77 004	Drogen	4	2 129	6
77 005	Fockendorf	8	13 138	3	2 607	11	15 745	32
77 006	Frohnsdorf	3	2 286	12
77 007	Gerstenberg	7	12 256	9
77 008	Göhren	11	15 711	18
77 009	Göllnitz	8	17 488	4	2 093	12	19 581	24
77 011	Göpfersdorf	12	34 601	25

Noch: 8. Steuerpflichtige mit positivem Steuermessbetrag, Steuermessbeträge und Zerlegungsanteile
nach Länderaustausch und in regionaler Gliederung

AGS	Land Kreisfreie Städte Landkreise	Festsetzungen ohne Zerlegungsanteile		Zerlegungsanteile		Festsetzung und Zerlegungsanteile		
		Betriebe/ Betriebs- stätten	Steuer- mess- betrag	Betriebs- stätten	Steuer- mess- betrag	Betriebs- stätten	Steuer- mess- betrag	ohne positiven Steuer- mess- betrag
		Anzahl ¹⁾	EUR	Anzahl ¹⁾	EUR	Anzahl ¹⁾	EUR	Anzahl ¹⁾
77 012	Gößnitz, Stadt	34	94 684	19	30 165	53	124 849	121
77 015	Haselbach	4	4 403	5	7 050	9	11 453	20
77 016	Heukewalde	6	14 383	13
77 017	Heyersdorf	5	6 508	7
77 018	Jonaswalde	4	2 666	26
77 019	Jückelberg	5	2 333	12
77 022	Kriebitzsch	11	25 187	4	3 745	15	28 932	26
77 023	Langenleuba-Niederhain	20	18 049	9	6 380	29	24 429	73
77 026	Löbichau	10	44 486	18	182 483	28	226 969	52
77 027	Lödla	8	84 005	9	16 711	17	100 716	45
77 028	Lucka, Stadt	30	47 148	23	41 972	53	89 120	79
77 029	Lumpzig	5	6 502	5	3 812	10	10 314	25
77 031	Mehna	3	7 153	3	2 505	6	9 658	13
77 032	Meuselwitz, Stadt	79	125 829	48	230 779	127	356 608	259
77 034	Monstab	3	3 913	3	1 075	6	4 988	17
77 036	Nobitz	85	215 017	37	332 943	122	547 960	274
77 037	Nöbdenitz	10	9 962	7	15 945	17	25 907	30
77 039	Ponitz	23	144 270	69
77 041	Posterstein	9	15 053	20
77 042	Rositz	26	14 764	24	51 412	50	66 176	82
77 043	Schmölln, Stadt	168	858 183	77	557 911	245	1 416 094	451
77 044	Starkenberg	22	20 574	8	16 839	30	37 413	78
77 047	Thonhausen	6	15 006	7	28 785	13	43 791	26
77 048	Treben	16	48 864	11	14 411	27	63 275	47
77 049	Vollmershain	6	7 262	27
77 051	Wildenbörten	5	6 735	3	646	8	7 381	12
77 052	Windischleuba	34	67 708	22	100 355	56	168 063	87
77 055	Ziegelheim	6	13 396	5	8 333	11	21 729	33

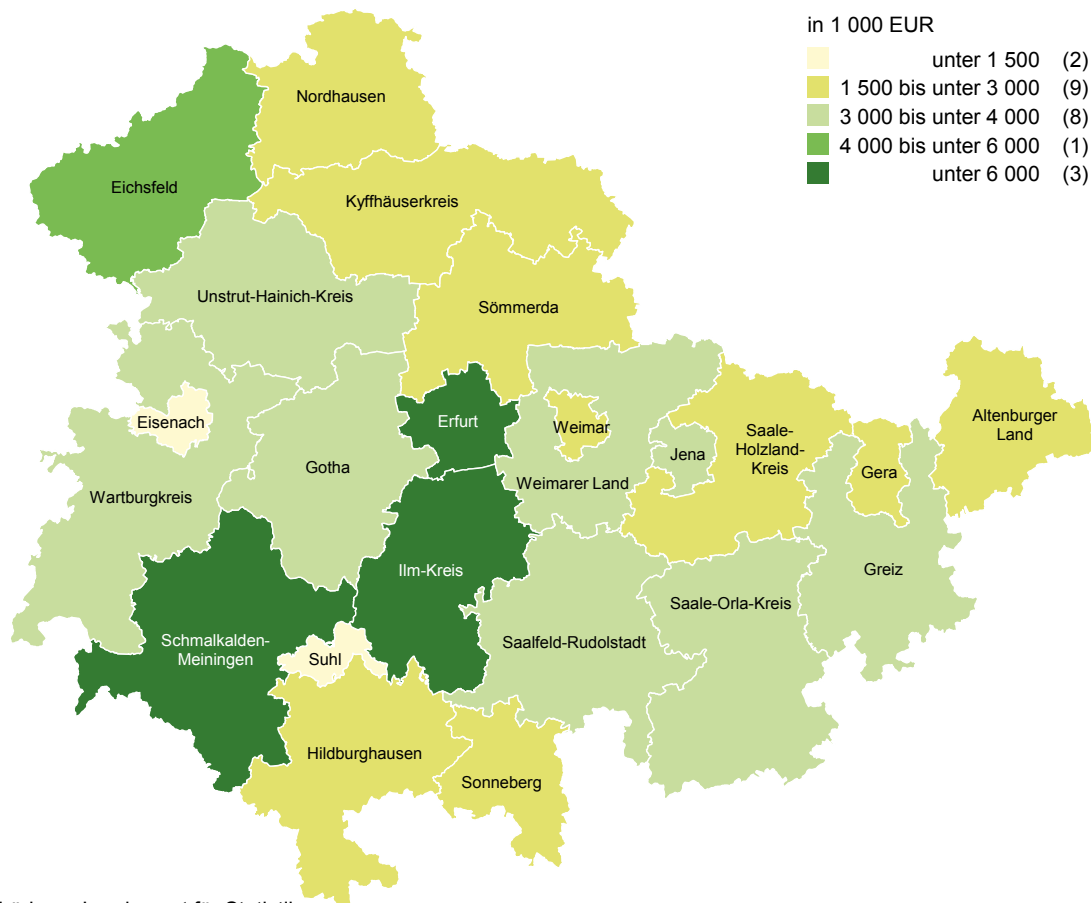
1) Anzahl = Steuerpflichtige bzw. Fälle

Betriebe/Betriebsstätten ohne Zerlegungsanteile 2013 mit positivem Steuermessbetrag nach kreisfreien Städten und Landkreisen



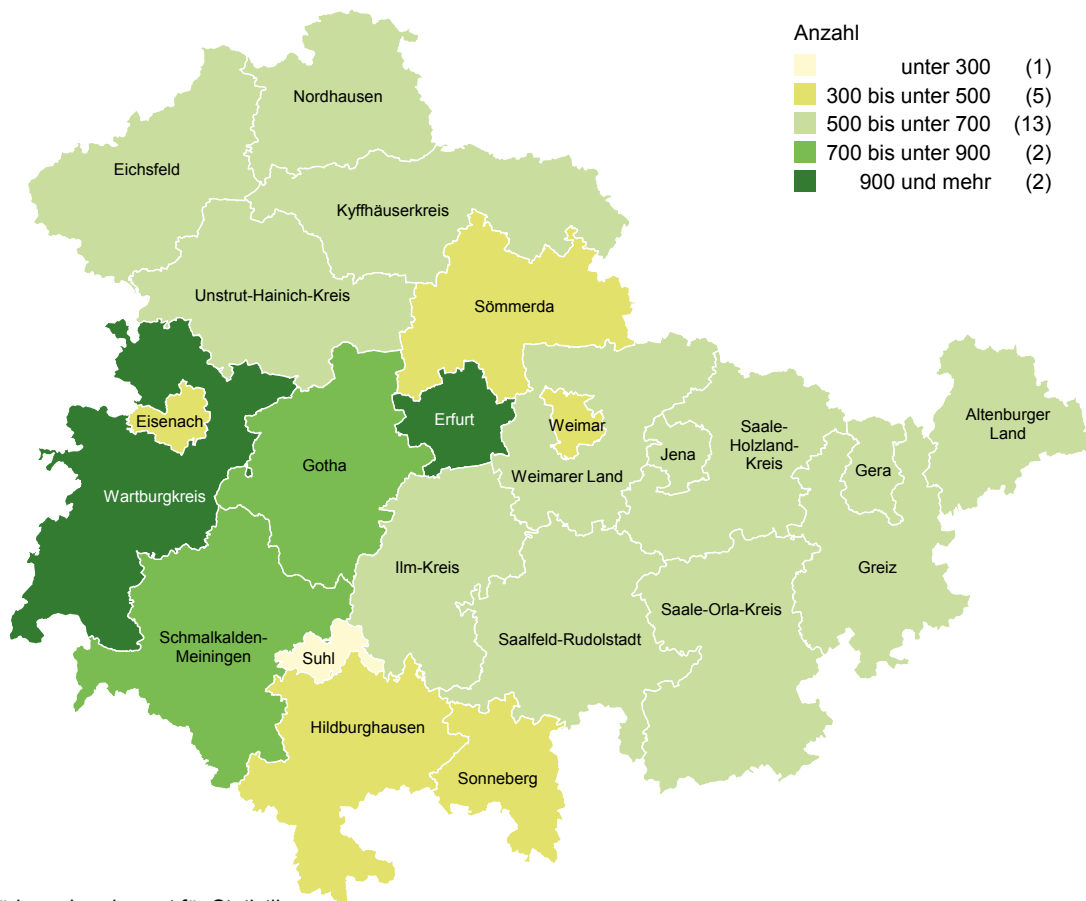
Thüringer Landesamt für Statistik

Betriebe/Betriebsstätten ohne Zerlegungsanteile 2013 mit positivem Steuermessbetrag nach kreisfreien Städten und Landkreisen



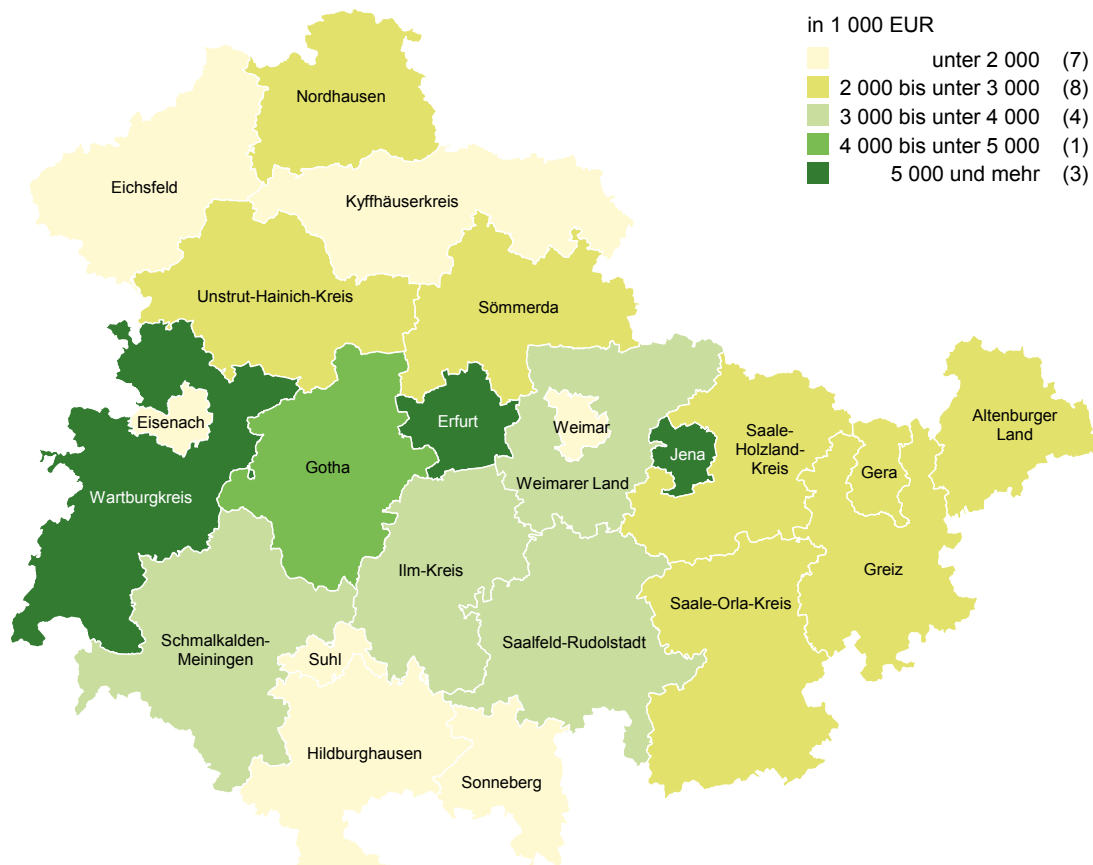
Thüringer Landesamt für Statistik

Zerlegungsanteile der Betriebsstätten nach Länderaustausch 2013 nach kreisfreien Städten und Landkreisen



Thüringer Landesamt für Statistik

Zerlegungsanteile der Betriebsstätten nach Länderaustausch 2013 nach kreisfreien Städten und Landkreisen



Thüringer Landesamt für Statistik

