

Statistischer Bericht

L III - j / 16

Schulden des Landes und der kommunalen Körperschaften in Thüringen am 31.12.2016

Bestell-Nr. 11 301

Zeichenerklärung

- nichts vorhanden (genau Null)
- 0 weniger als die Hälfte von 1 in der letzten besetzten Stelle, jedoch mehr als nichts
- . Zahlenwert unbekannt oder geheim zu halten
- ... Zahlenwert lag bei Redaktionsschluss noch nicht vor
- x Tabellenfach gesperrt, weil Aussage nicht sinnvoll
- p vorläufige Zahl
- r berichtigte Zahl
- / Zahlenwert nicht sicher genug
- () Aussagewert eingeschränkt

Anmerkung: Abweichungen in den Summen, auch im Vergleich zu anderen Veröffentlichungen, erklären sich aus dem Runden von Einzelwerten.

Herausgeber:

Thüringer Landesamt für Statistik

Europaplatz 3, 99091 Erfurt

Postfach 90 01 63, 99104 Erfurt

Telefon: 0361 57331-9642/9647

Telefax 0361 57331-9699

Internet: www.statistik.thueringen.de

E-Mail: auskunft@statistik.thueringen.de

Auskunft erteilt:

Referat: Öffentliche Finanzen,
Personal im öffentlichen Dienst

Telefon: 0361 57334-3262

Herausgegeben im November 2017

Heft-Nr.: 218/17

Preis: 7,50 Euro

© Thüringer Landesamt für Statistik, Erfurt, 2016

Vervielfältigung und Verbreitung, auch auszugsweise, mit Quellenangabe gestattet.

Inhaltsverzeichnis

	Seite
Vorbemerkungen	2
Grafiken	
Entwicklung des Schuldenstandes des Kernhaushaltes des Landes von 2002 bis 2016	6
Schuldenstand des Kernhaushaltes des Landes 2016 nach Schuldenarten	6
Schuldenstand des öffentlichen Gesamthaushaltes am 31.12.2016 nach Körperschaftsgruppen	7
Schuldenstand der Kernhaushalte der Gemeinden und Gemeindeverbände von 2002 bis 2016	8
Schuldenstand am 31.12.2016 nach kreisfreien Städten und Landkreisen	26
Tabellen	
1. Schuldenstand der Kernhaushalte des Landes, der Gemeinden und Gemeindeverbände 2016 nach Arten und Körperschaftsgruppen	9
2. Schuldenstand des öffentlichen Gesamthaushaltes am 31.12.2016 nach Arten und Körperschaftsgruppen	10
3. Schuldenstand der Kernhaushalte der Gemeinden und Gemeindeverbände am 31.12.2016 nach Arten und Körperschaftsgruppen	14
4. Schuldenstand der Kernhaushalte der Gemeinden und Gemeindeverbände am 31.12.2016 nach Arten und Körperschaftsgruppen/Gemeindegrößenklassen	16
5. Schuldenstand der Kernhaushalte der Gemeinden und Gemeindeverbände am 31.12.2016 nach Arten und Körperschaftsgruppen/Gemeindegrößenklassen	18
6. Schuldenstand der Kernhaushalte der Gemeinden und Gemeindeverbände am 31.12.2016 nach Arten, kreisfreien Städten, Landratsämtern und Landkreisen	20
7. Schuldenstand der Extrahaushalte des Landes, der Gemeinden und Gemeindeverbände am 31.12.2016 nach Arten	24
8. Schuldenstand der sonstigen öffentlichen Fonds, Einrichtungen und Unternehmen des Landes, der Gemeinden und Gemeindeverbände am 31.12.2016 nach Arten	27
9. Schuldenstand der Kernhaushalte, Extrahaushalte und sonstigen öffentlichen Fonds, Einrichtungen und Unternehmen am 31.12.2016 nach Arten	27
10. Schuldenstand der kommunalen Haushalte und deren kommunaler Unternehmen beim nicht-öffentlichen Bereich am 31.12.2016	28
11. Einwohner am 30.6.2016 nach Gebietskörperschaftsgruppen und Größenklassen	70

Vorbemerkungen

Ziel der Erhebung

Die Statistik über die Schulden des öffentlichen Gesamthaushaltes ist eine jährliche Totalerhebung und berichtet über den Stand der Schulden, Schuldenaufnahmen, Schuldentilgungen, sonstigen Schuldenbewegungen sowie über kreditähnliche Rechtsgeschäfte, Bürgschaften, Garantien und sonstige Gewährleistungen des Berichtsjahres.

Die Daten dienen als Entscheidungsgrundlage für die Wirtschafts- und Finanzpolitik. Sie bilden vor allem die Grundlage für die Beantwortung der Fragen nach dem finanziellen Spielraum der Haushalte kommender Jahre, der Kapitalmarktbeanspruchung durch die öffentlichen Haushalte wie auch der Art der Verschuldung.

Die Schulden der sonstigen öffentlichen Fonds, Einrichtungen und Unternehmen werden mit einem verkürzten Erhebungsprogramm befragt.

Rechtsgrundlage

Die Rechtsgrundlage für die Statistik über die Schulden des öffentlichen Gesamthaushaltes sowie der Schulden der sonstigen öffentlichen Fonds, Einrichtungen und Unternehmen ist das Finanz- und Personalstatistikgesetz (FPStatG) in der Bekanntmachung der Neufassung vom 22. Februar 2006 (BGBl. I Nr. 10 S. 438 ff.), zuletzt geändert durch Artikel 2 des Gesetzes vom 2. März 2016 (BGBl. I S. 342). Erhoben werden die Angaben zu § 5 Nr. 1 a bis g und Nr. 2 FPStatG.

Erhebungsmerkmale

- Angaben zu den Schuldenständen zum Stichtag 31.12. des Berichtsjahres nach Arten und Gläubigern
- Angaben zu den Aufnahmen, Tilgungen, sonstigen Zu- und Abgängen vom 1.1. bis 31.12. des Berichtsjahres nach Arten, Gläubigern, Ursprungslaufzeiten und Fälligkeiten

Erhebungseinheiten

Die Schuldenstatistik erhebt die Schulden des öffentlichen Bereiches nach Körperschaftsgruppen. Die Erhebungseinheiten sind die staatlichen (Bund, Länder) und kommunalen Haushalte (Gemeinden, Gemeindeverbände, Zweckverbände) sowie Fonds, Einrichtungen und Unternehmen, die mehrheitlich von den öffentlichen Haushalten (auch von diesen gemeinsam) bestimmt sind.

Ab dem Berichtsjahr 2010 kamen als weitere Erhebungseinheiten die Sozialversicherungsträger hinzu, welche gemäß Sozialgesetzbuch I die gesetzliche Kranken-, Pflege-, Unfall- und Rentenversicherung sowie die Alterssicherung für Landwirte und die Bundesagentur für Arbeit umfassen.

Definitionen

Schuldenstand

Nachgewiesen werden alle Schulden, für welche die Berichtsstelle Schuldner ist, auch wenn sie nicht den Schuldendienst trägt. Dazu gehören auch die Schulden ihrer rechtlich unselbständigen Stiftungen und Sondervermögen, deren Ausgaben und Einnahmen vollständig im Haushalt des öffentlichen Trägers enthalten sind. Die Schulden der rechtlich unselbständigen kommunalen Sondervermögen mit eigener, vom Trägerhaushalt getrennter Rechnungsführung gelten dagegen nicht als Schulden der Gemeinde oder des Gemeindeverbandes. Diese werden gesondert erfasst und nachgewiesen.

Nicht in der Schuldenstatistik erhoben werden:

- Gelder, die von Dritten hinterlegt sind (z.B. Kautionen),
- Kassenreste, Steuerablieferungsrückstände,
- im Eigenbestand der Emittenten befindliche Wertpapiere,
- Innere Schulden.

Schuldenaufnahmen

Als Schuldenaufnahmen sind alle in der Zeit vom 1.1. bis 31.12. eines Berichtsjahres aufgenommenen Kredite mit dem Nennwert ohne Abzug eines Disagios angegeben. Die Schuldenaufnahmen werden nach Schuldenarten und ihren vertraglich festgelegten Laufzeiten untergliedert und zum Zeitpunkt des Mittelzuflusses erfasst.

Die Laufzeitabgrenzungen entsprechen den aktuellen Anforderungen der Deutschen Bundesbank bzw. der Europäischen Zentralbank.

Schuldentilgungen

Tilgungen sind alle in der Zeit vom 1.1. bis 31.12. des Berichtsjahres zurückgezahlten Beträge. Sie werden nach Schuldenarten und ihren vertraglich festgelegten Laufzeiten untergliedert.

Sonstige Zugänge - Sonstige Abgänge

Sonstige Zu- und Abgänge sind alle Schuldenu- und -abgänge, die der Berichtskörperschaft keine Haushaltsmittel zugeführt bzw. entzogen haben (z.B. Veränderungen im Schuldenstand durch Eingliederung vorher selbständiger Sonderrechnungen bzw. Ausgliederung von Sonderrechnungen, Schuld- bzw. Forderungsabtretungen).

Schuldenarten

Dem Schuldenstand werden ab 2010 nach der neuen Abgrenzung des Schuldenbegriffs die Schuldenarten

- Kassenkredite
- Wertpapiersschulden
- Kredite

zugeordnet.

Alle weiteren erhobenen Zahlungsverpflichtungen wie übrige Verbindlichkeiten, kreditähnliche Rechtsgeschäfte oder Bürgschaften werden nachrichtlich dargestellt.

Der Aufgliederung der aufgenommenen Schulden nach Schuldenarten wird soweit möglich das Gläubigerprinzip zugrunde gelegt. Maßgebend für die Zuordnung ist der in der Schuldurkunde bezeichnete Gläubiger. Werden die Mittel vollständig aus dem Haushalt der Körperschaften finanziert, aber von den Kreditinstituten nur ausgezahlt, werden diese abweichend vom Gläubigerprinzip den öffentlichen Körperschaften zugeordnet. Wird von den öffentlichen Haushalten nur die Zinsdifferenz zum Marktzins finanziert, erfolgt der Nachweis bei der auszahlenden Stelle. Bei allen Schulden, für die Wertpapiere ausgegeben worden sind (Anleihen usw.), entfällt eine Aufteilung nach Gläubigern.

Die Schulden werden entsprechend den Gläubigern dem nicht-öffentlichen bzw. dem öffentlichen Bereich zugeordnet.

Schulden beim nicht-öffentlichen Bereich

Wertpapiersschulden

- Geldmarktpapiere
- Kapitalmarktpapiere

Kassenkredite und Kredite

- bei Kreditinstituten
- beim sonstigen inländischen Bereich
- beim sonstigen ausländischen Bereich

Schulden beim öffentlichen Bereich

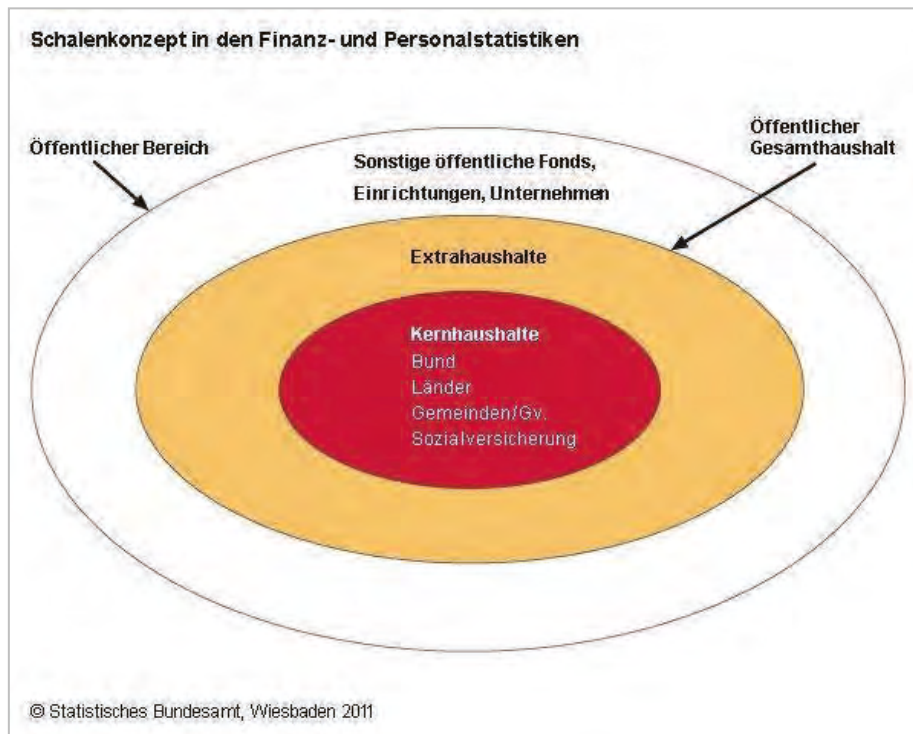
Kassenkredite und Kredite

- beim Bund
- bei Ländern
- bei Gemeinden/Gemeindeverbänden
- bei Zweckverbänden und dgl.
- bei der gesetzlichen Sozialversicherung
- bei verbundenen Unternehmen, Beteiligungen und Sondervermögen
- bei sonstigen öffentlichen Sonderrechnungen

Hier werden sämtliche, von den Berichtsstellen untereinander aufgenommenen Schulden nachgewiesen, auch wenn sie über ein Kreditinstitut ausgezahlt wurden. Diese umfassen auch Schulden zwischen den Körperschaften und den Extrahaushalten der Körperschaften.

Darstellung der Ergebnisse

Die Schuldenstände, Schuldenaufnahmen, Schuldentilgungen und sonstigen Schuldenbewegungen werden entsprechend dem Schalenkonzept für den öffentlichen Gesamthaushalt und für die sonstigen öffentlichen Fonds, Einrichtungen und Unternehmen dargestellt.



Öffentlicher Gesamthaushalt

Der öffentliche Gesamthaushalt beinhaltet die Kern- und Extrahaushalte der verschiedenen Körperschaftsgruppen (Land, Gemeinden/Gemeindeverbände, gesetzliche Sozialversicherung unter Landesaufsicht) und stellt den Sektor Staat auf Landes- und kommunaler Ebene dar:

Kernhaushalte

- des Landes
- der Gemeinden/Gemeindeverbände
- der gesetzlichen Sozialversicherung unter Landesaufsicht

Extrahaushalte

Der Begriff "Haushalt" wird hier institutionell im Sinne von Einheit verwendet. Die Extrahaushalte umfassen alle öffentlichen Fonds, Einrichtungen und Unternehmen -FEU-, die nach den Kriterien des Europäischen Systems Volkswirtschaftlicher Gesamtrechnungen -ESVG- dem Sektor Staat zuzuordnen sind.

Diese Kriterien sind:

- Es muss sich um eine institutionelle Einheit handeln.
- Diese institutionelle Einheit muss vom Staat kontrolliert werden (öffentliche Kontrolle).
- Diese institutionelle und öffentlich kontrollierte Einheit muss überwiegend vom Staat finanziert werden (öffentliche Finanzierung).

Eine Ausnahme gilt für Hilfsbetriebe des Staates. Diese Einheiten erwirtschaften Umsätze größtenteils mit dem Staat (Faustregel: mehr als 80 %) und werden dem Sektor Staat zugeordnet, auch wenn ihr Eigenfinanzierungsgrad über 50 % liegt.

Folgende Extrahaushalte werden unterschieden:

- des Landes
Sie umfassen u.a. ausgegliederte öffentliche Hochschulen, aus den Kernhaushalten ausgegliederte Versorgungsfonds und Versorgungsrücklagen als auch Sondervermögen.
- der Gemeinden/Gemeindeverbände
Sie setzen sich aus den Sonderrechnungen der Gemeinden und Gemeindeverbände (Eigenbetriebe), den Zweckverbänden des Staatssektors sowie den öffentlichen Fonds, Einrichtungen und Unternehmen des Staatssektors zusammen.
- der gesetzlichen Sozialversicherung unter Landesaufsicht

Sonstige öffentliche Fonds, Einrichtungen und Unternehmen

Öffentlich bestimmt sind alle Fonds, Einrichtungen und Unternehmen, an denen die Kernhaushalte der Gebietskörperschaften (Bund, Länder, Gemeinden/Gemeindeverbände) oder die gesetzliche Sozialversicherung mit mehr als 50 Prozent des Nennkapitals oder Stimmrechts unmittelbar oder mittelbar beteiligt sind. Den sonstigen öffentlichen Fonds, Einrichtungen und Unternehmen werden öffentliche Unternehmen dann zugerechnet, wenn sie Marktproduzenten sind. Marktproduzent ist ein öffentliches Unternehmen in der Regel dann, wenn der Eigenfinanzierungsgrad dieser Unternehmen größer als 50 Prozent ist. Sie werden allerdings den Extrahaushalten dennoch zugeordnet, wenn der überwiegende Anteil des Umsatzes (mehr als 80 Prozent) auf der Geschäftstätigkeit mit den Kernhaushalten basiert. Zu den sonstigen öffentlichen Fonds, Einrichtungen und Unternehmen zählen zum Beispiel Ver- und Entsorgungsunternehmen, Verkehrsunternehmen, Krankenhäuser sowie Zweckverbände, die nicht zum Sektor Staat gehören (Marktproduzenten).

Öffentlicher Bereich

Die sonstigen öffentlichen Fonds, Einrichtungen und Unternehmen bilden zusammen mit dem öffentlichen Gesamthaushalt den öffentlichen Bereich.

Mindestveröffentlichungsprogramm

Tabellen mit der Kennzeichnung - Mindestveröffentlichungsprogramm - sind bundesweit einheitliche Veröffentlichungstabellen und sollen in allen Ländern veröffentlicht werden.

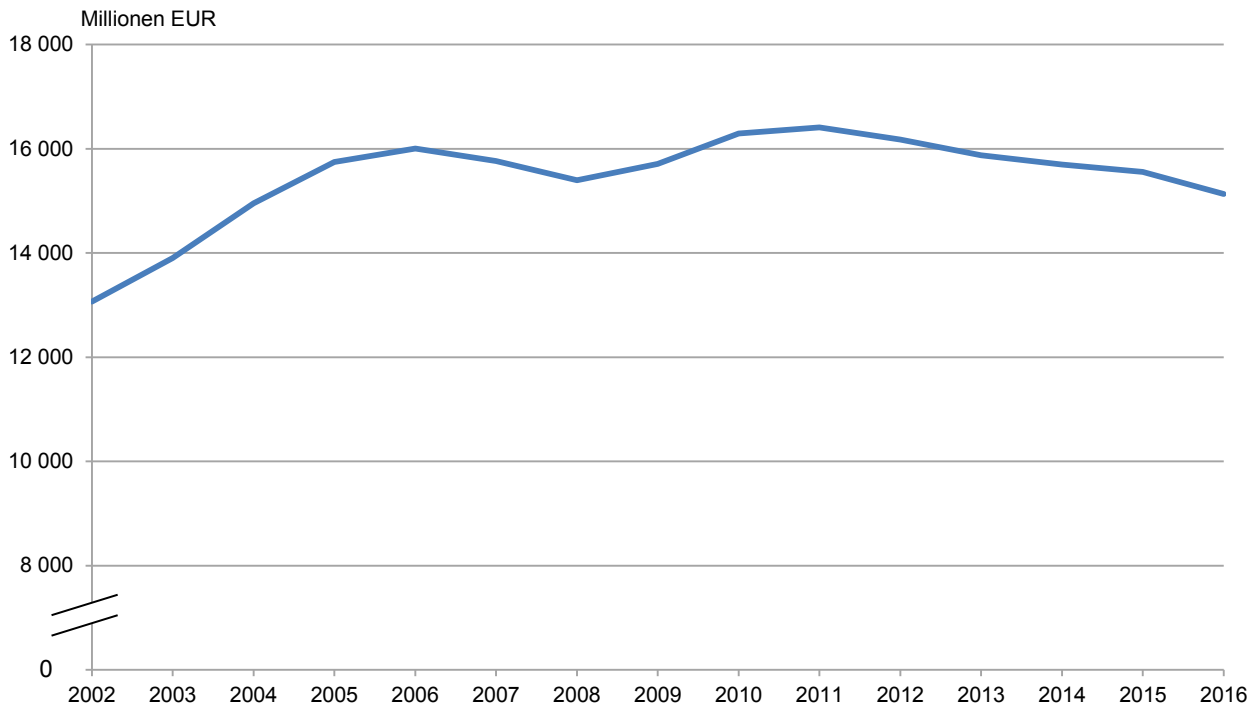
Einwohnerzahlen

Den im Bericht enthaltenen Berechnungen je Einwohner liegen die Einwohnerzahlen vom Stichtag 30.6.2016 zugrunde.

Abkürzungen

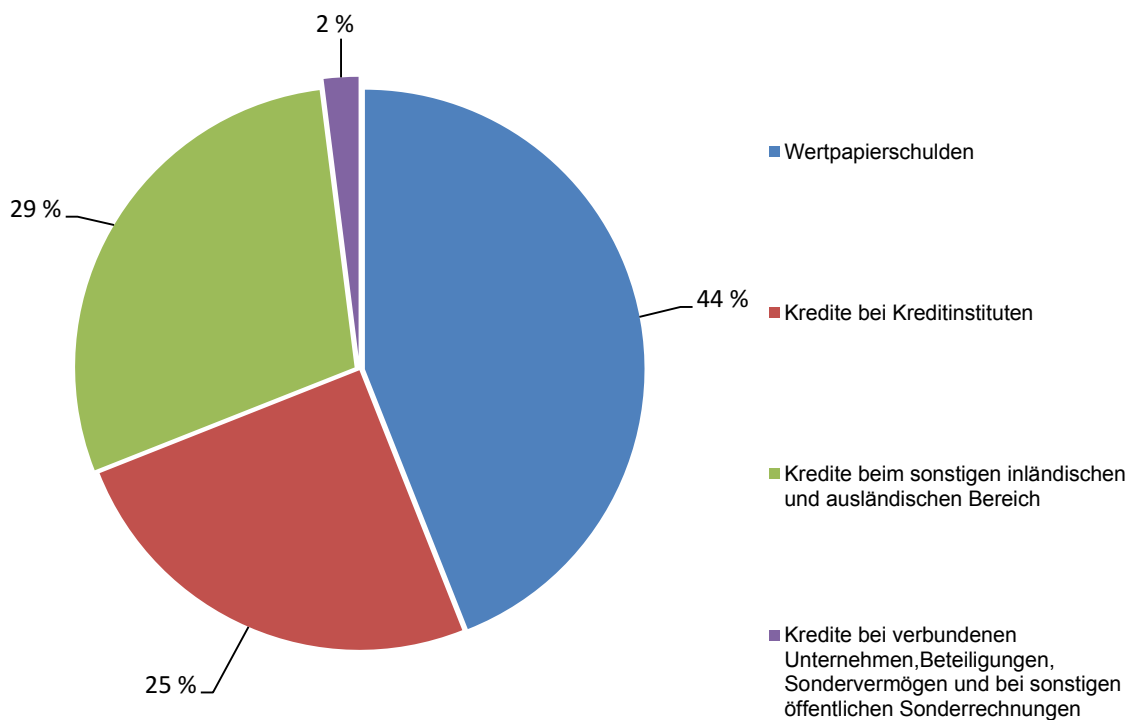
ERP	European Recovery Programme
ESVG	Europäisches System Volkswirtschaftlicher Gesamtrechnungen
EW	Einwohner
FEU	staatliche und kommunale Fonds, Einrichtungen und Unternehmen, an denen Land, Gemeinden/Gemeindeverbände, Zweckverbände mit mehr als 50 Prozent des Nennkapitals oder des Stimmrechts beteiligt sind
ÖPP	Öffentlich Private Partnerschaften
LRA	Landratsamt
VGHH	Haushalt der Verwaltungsgemeinschaft

Entwicklung des Schuldenstandes des Kernhaushaltes des Landes von 2002 bis 2016



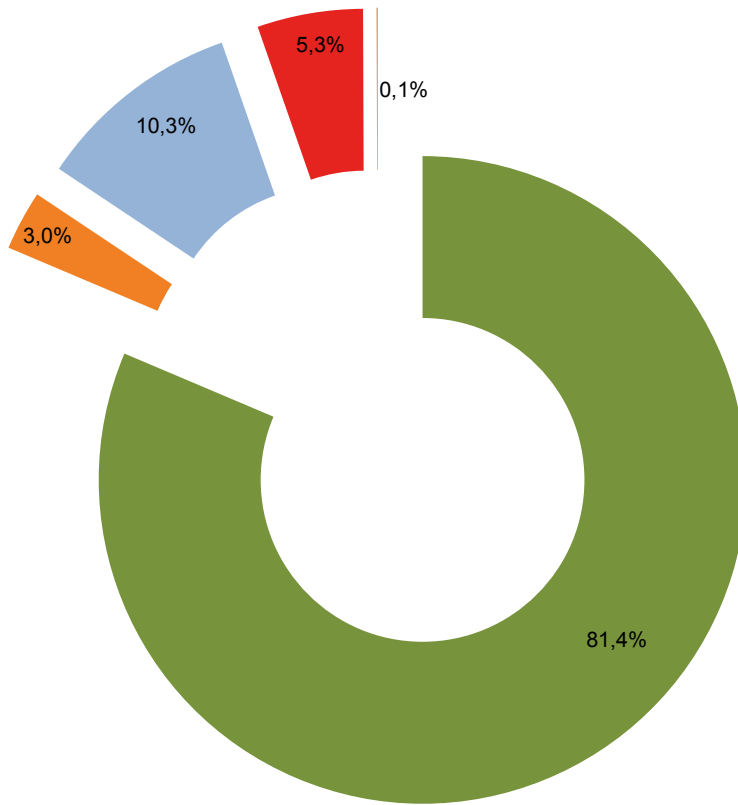
Thüringer Landesamt für Statistik

Schuldenstand des Kernhaushaltes des Landes 2016 nach Schuldenarten



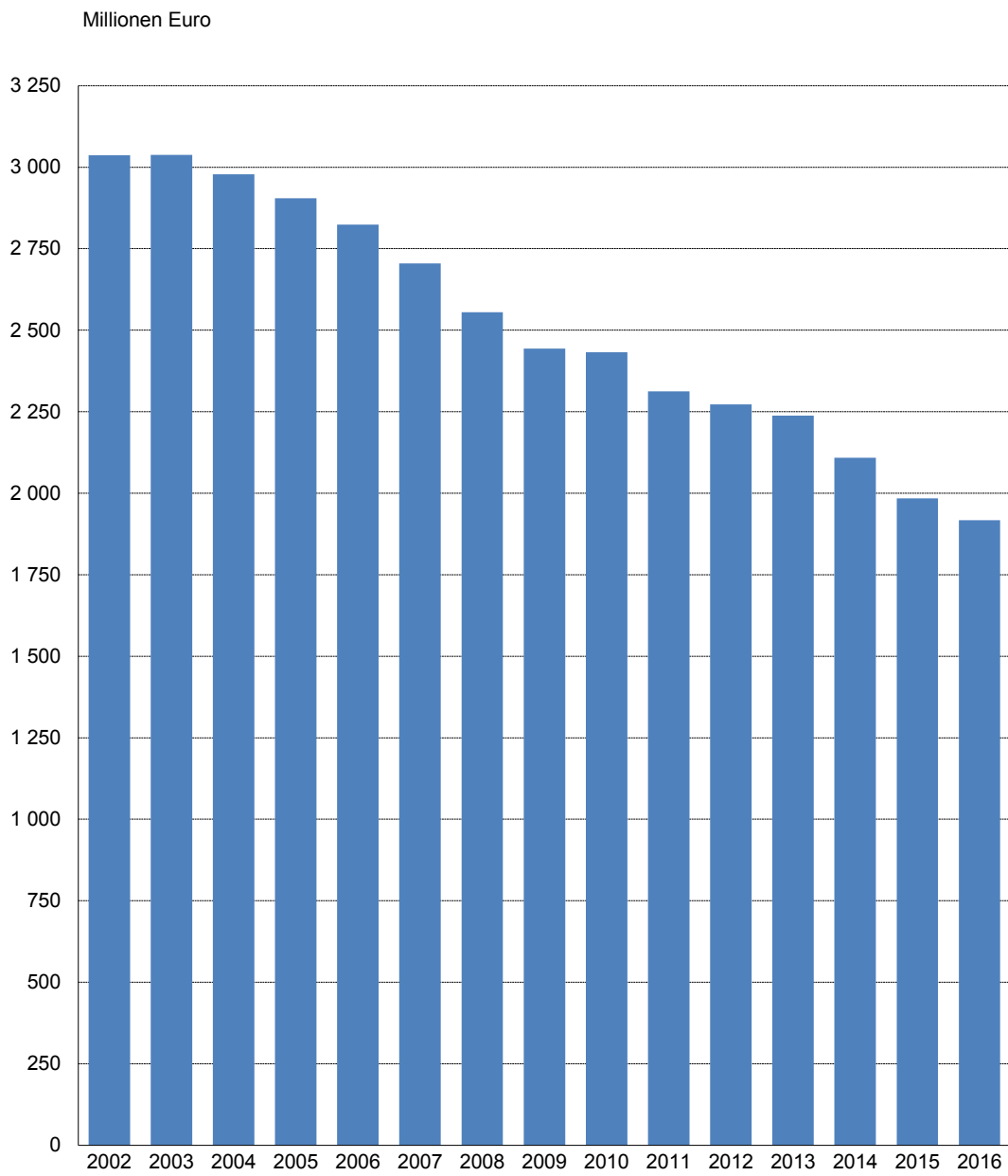
Thüringer Landesamt für Statistik

Schuldenstand des öffentlichen Gesamthaushaltes am 31.12.2016 nach Körperschaftsgruppen



- Kernhaushalt Land - 15 133 688 Tsd. EUR
- Extrahaushalte Land - 554 036 Tsd. EUR
- Kernhaushalte Gemeinden/Gemeindeverbände - 1 916 749 Tsd. EUR
- Extrahaushalte Gemeinden/Gemeindeverbände - 981 517 Tsd. EUR
- Kernhaushalte Sozialversicherungen - 0 EUR
- Extrahaushalte Sozialversicherungen - 10 599 Tsd. EUR

Schuldenstand der Kernhaushalte der Gemeinden und Gemeindeverbände 2016



**1. Schuldenstand der Kernhaushalte¹⁾ des Landes, der Gemeinden und Gemeindeverbände 2016
nach Arten und Körperschaftsgruppen**

Stichtag (31.12.) Schuldenart	Land	Gemeinden/ Gemeinde- verbände	Davon		
			kreisfreie Städte	kreis- angehörige Gemeinden ²⁾	Land- rats- ämter
1000 EUR					
2002	13 065 132	3 036 520	660 885	1 722 351	653 284
2003	13 903 550	3 038 235	639 792	1 705 684	692 759
2004	14 953 985	2 977 979	620 285	1 690 796	666 898
2005	15 748 208	2 905 273	603 546	1 640 138	661 589
2006	16 004 524	2 823 613	605 799	1 578 713	639 101
2007	15 766 974	2 705 016	593 738	1 497 464	613 814
2008	15 398 540	2 554 927	544 132	1 431 215	579 580
2009	15 706 870 ³⁾	2 443 819	526 814	1 378 359	538 646
2010	16 295 564	2 432 204	528 710	1 352 239	551 254
2011	16 411 400	2 312 399	484 468	1 292 034	535 898
2012	16 174 712	2 271 689	522 454	1 240 695	508 541
2013	15 874 154	2 238 078	513 973	1 220 134	503 970
2014	15 699 304	2 108 989	482 748	1 146 412	479 829
2015	15 555 004	1 984 324	442 211	1 089 297	452 816
2016	15 133 688	1 916 749	447 022	1 015 722	454 005
Schulden beim nicht-öffentlichen Bereich	14 840 748	1 815 716	413 280	973 505	428 931
Kassenkredite	394 300	137 823	58 679	33 054	46 091
Wertpapiersschulden	6 693 750	-	-	-	-
Kredite	7 752 698	1 677 892	354 601	940 451	382 840
davon					
bei Kreditinstituten	3 443 146	1 677 883	354 592	940 451	382 840
beim sonstigen inländischen Bereich	4 304 551	9	9	-	-
beim sonstigen ausländischen Bereich	5 000	-	-	-	-
Schulden beim öffentlichen Bereich	292 940	101 033	33 742	42 217	25 075
Kassenkredite	63 100	21 486	7 100	2 836	11 550
Kredite	229 840	79 547	26 642	39 380	13 525
davon					
beim Bund	-	-	-	-	-
bei Ländern	-	41 572	3 332	38 240	-
bei Gemeinden/ Gemeindeverbänden	-	14 116	-	591	13 525
bei Zweckverbänden und dgl.	-	-	-	-	-
bei der gesetzlichen Sozialversicherung	-	16	-	16	-
bei verbundenen Unternehmen, Beteiligungen und Sondervermögen	163 840	23 844	23 310	534	-
bei sonstigen öffentlichen Sonderrechnungen	66 000	-	-	-	-

1) Um eine Vergleichbarkeit des Schuldenstandes der Jahre 2002 bis 2016 zu erzielen, wurde der Schuldenstand bis einschließlich 2009 an die neue Abgrenzung des Schuldenbegriffs angepasst.

2) einschließlich Verwaltungsgemeinschaften - 3) darin enthalten sind Kreditaufnahmen zur Finanzierung des Haushaltes 2008

2. Schuldenstand des öffentlichen Gesamthaushaltes am 31.12.2016
Mindestveröffentlichungs

Lfd. Nr.	Art der Schulden	Insgesamt	Land
Schulden beim nicht-öffentlichen Bereich			
	Kassenkredite		
1	bei Kreditinstituten	534 972	394 300
2	Euro-Währung	534 972	394 300
3	Fremdwährung	-	-
4	beim sonstigen inländischen Bereich	-	-
5	beim sonstigen ausländischen Bereich	-	-
6	Euro-Währung	-	-
7	Fremdwährung	-	-
8	Zusammen	534 972	394 300
	Wertpapiersschulden		
9	Geldmarktpapiere	-	-
10	Euro-Währung	-	-
11	Fremdwährung	-	-
12	Kapitalmarktpapiere	6 693 750	6 693 750
13	Euro-Währung	6 693 750	6 693 750
14	Fremdwährung	-	-
15	Zusammen	6 693 750	6 693 750
	Kredite		
16	bei Kreditinstituten	6 565 351	3 935 655
17	Euro-Währung	6 565 351	3 935 655
18	Fremdwährung	-	-
19	beim sonstigen inländischen Bereich	4 306 667	4 306 478
20	beim sonstigen ausländischen Bereich	5 000	5 000
21	Euro-Währung	5 000	5 000
22	Fremdwährung	-	-
23	Zusammen	10 877 018	8 247 133
24	Insgesamt	18 105 740	15 335 183
Schulden beim öffentlichen Bereich			
	Kassenkredite		
25	beim Bund	-	-
26	bei Ländern	69 452	59 601
27	bei Gemeinden/Gemeindeverbänden	85	-
28	bei Zweckverbänden und dgl.	-	-
29	bei der gesetzlichen Sozialversicherung	-	-
30	bei verbundenen Unternehmen, Beteiligungen und Sondervermögen	85 724	63 100
31	bei sonstigen öffentl. Sonderrechnungen	-	-
32	Zusammen	155 261	122 701

1) öffentlicher Fonds, Einrichtungen und Unternehmen des Staatssektors

2) öffentliche Fonds, Einrichtungen und Unternehmen des Staatssektors sowie Zweckverbände des Staatssektors

3) einschl. Extrahaushalte der Sozialversicherungen

nach Arten und Körperschaftsgruppen - in 1 000 EUR
programm

Davon		Gemeinden/ Gemeinde- verbände	Davon		Sozialversicherungen unter Landesaufsicht ³⁾	Lfd. Nr.
Kernhaushalte	Extra- haushalte ¹⁾		Kernhaushalte	Extra- haushalte ²⁾		
Schulden beim nicht-öffentlichen Bereich						
394 300	-	140 672	137 823	2 849	-	1
394 300	-	140 672	137 823	2 849	-	2
-	-	-	-	-	-	3
-	-	-	-	-	-	4
-	-	-	-	-	-	5
-	-	-	-	-	-	6
-	-	-	-	-	-	7
394 300	-	140 672	137 823	2 849	-	8
-	-	-	-	-	-	9
-	-	-	-	-	-	10
-	-	-	-	-	-	11
6 693 750	-	-	-	-	-	12
6 693 750	-	-	-	-	-	13
-	-	-	-	-	-	14
6 693 750	-	-	-	-	-	15
3 443 146	492 509	2 628 849	1 677 883	950 966	846	16
3 443 146	492 509	2 628 849	1 677 883	950 966	846	17
-	-	-	-	-	-	18
4 304 551	1 927	189	9	180	-	19
5 000	-	-	-	-	-	20
5 000	-	-	-	-	-	21
-	-	-	-	-	-	22
7 752 698	494 436	2 629 038	1 677 892	951 146	846	23
14 840 748	494 436	2 769 710	1 815 716	953 995	846	24
Schulden beim öffentlichen Bereich						
-	-	-	-	-	-	25
-	59 601	9 851	9 851	-	-	26
-	-	85	85	-	-	27
-	-	-	-	-	-	28
-	-	-	-	-	-	29
63 100	-	22 624	11 550	11 074	-	30
-	-	-	-	-	-	31
63 100	59 601	32 560	21 486	11 074	-	32

Noch: 2. Schuldenstand des öffentlichen Gesamthaushaltes am 31.12.2016
Mindestveröffentlichung

Lfd. Nr.	Art der Schulden	Insgesamt	Land
Noch: Schulden beim öffentlichen Bereich			
	Kredite		
33	beim Bund	-	-
34	bei Ländern	41 572	-
35	bei Gemeinden/Gemeindeverbänden	19 103	-
36	bei Zweckverbänden und dgl.	5 637	-
37	bei der gesetzlichen Sozialversicherung	9 768	-
38	bei verbundenen Unternehmen, Beteiligungen und Sondervermögen	193 508	163 840
39	bei sonstigen öffentl. Sonderrechnungen	66 000	66 000
40	Zusammen	335 588	229 840
41	Insgesamt	490 849	352 541
übrige Verbindlichkeiten			
42	übrige Verbindlichkeiten	55 640	19 318
kreditähnliche Rechtsgeschäfte			
43	Hypotheken-, Grund- und Rentenschulden	2 842	-
44	Restkaufgelder	170 410	152 437
45	Finanzierungsleasing	75 083	40 517
ÖPP-Projekte			
46	Projektsomme insgesamt	69 452	42 063
47	bisher geleist. Zahlung aller lfd. ÖPP-Projekte	29 028	15 376
48	Zusammen	346 815	250 392
Bürgschaften, Garantien und sonstige Gewährleistungen			
49	Haftungssumme	2 046 334	1 859 717

1) öffentlicher Fonds, Einrichtungen und Unternehmen des Staatssektors

2) öffentliche Fonds, Einrichtungen und Unternehmen des Staatssektors sowie Zweckverbände des Staatssektors

3) einschl. Extrahaushalte der Sozialversicherungen

nach Arten und Körperschaftsgruppen - in 1 000 EUR
programm

Davon		Gemeinden/ Gemeinde- verbände	Davon		Sozialversicherungen unter Landesaufsicht ³⁾	Lfd. Nr.
Kernhaushalte	Extra- haushalte ¹⁾		Kernhaushalte	Extra- haushalte ²⁾		
Noch: Schulden beim öffentlichen Bereich						
-	-	-	-	-	-	33
-	-	41 572	41 572	-	-	34
-	-	19 103	14 116	4 987	-	35
-	-	5 637	-	5 637	-	36
-	-	16	16	-	9 753	37
163 840	-	29 668	23 844	5 824	-	38
66 000	-	-	-	-	-	39
229 840	-	95 995	79 547	16 448	9 753	40
292 940	59 601	128 555	101 033	27 522	9 753	41
übrige Verbindlichkeiten						
112	19 206	35 709	22 641	13 068	614	42
kreditähnliche Rechtsgeschäfte						
-	-	2 842	2 842	-	-	43
152 437	-	17 974	16 638	1 336	-	44
40 369	148	34 567	33 983	584	-	45
42 063	-	27 389	22 552	4 837	-	46
15 376	-	13 652	13 410	242	-	47
250 245	148	96 423	89 424	6 999	-	48
Bürgschaften, Garantien und sonstige Gewährleistungen						
1 858 301	1 415	186 617	186 569	48	-	49

**3. Schuldenstand der Kernhaushalte der Gemeinden und Gemeindeverbände am 31.12.2016
nach Arten und Körperschaftsgruppen - in 1 000 EUR
Mindestveröffentlichungsprogramm**

Lfd. Nr.	Art der Schulden	Gemeinden/ Gemeindeverbände	Davon			
			kreisfreie Städte	kreisangehörige Gemeinden	Verwaltungsgemeinschaften	Landratsämter
Schulden beim nicht-öffentlichen Bereich						
Kassenkredite						
1	bei Kreditinstituten	137 823	58 679	33 017	37	46 091
2	Euro-Währung	137 823	58 679	33 017	37	46 091
3	Fremdwährung	-	-	-	-	-
4	beim sonstigen inländischen Bereich	-	-	-	-	-
5	beim sonstigen ausländischen Bereich	-	-	-	-	-
6	Euro-Währung	-	-	-	-	-
7	Fremdwährung	-	-	-	-	-
8	Zusammen	137 823	58 679	33 017	37	46 091
Wertpapiersschulden						
9	Geldmarktpapiere	-	-	-	-	-
10	Euro-Währung	-	-	-	-	-
11	Fremdwährung	-	-	-	-	-
12	Kapitalmarktpapiere	-	-	-	-	-
13	Euro-Währung	-	-	-	-	-
14	Fremdwährung	-	-	-	-	-
15	Zusammen	-	-	-	-	-
Kredite						
16	bei Kreditinstituten	1 677 883	354 592	919 946	20 505	382 840
17	Euro-Währung	1 677 883	354 592	919 946	20 505	382 840
18	Fremdwährung	-	-	-	-	-
19	beim sonstigen inländischen Bereich	9	9	-	-	-
20	beim sonstigen ausländischen Bereich	-	-	-	-	-
21	Euro-Währung	-	-	-	-	-
22	Fremdwährung	-	-	-	-	-
23	Zusammen	1 677 892	354 601	919 946	20 505	382 840
24	Insgesamt	1 815 716	413 280	952 963	20 542	428 931
Schulden beim öffentlichen Bereich						
Kassenkredite						
25	beim Bund	-	-	-	-	-
26	bei Ländern	9 851	7 100	2 751	-	-
27	bei Gemeinden/Gemeindeverbänden	85	-	85	-	-
28	bei Zweckverbänden und dgl.	-	-	-	-	-
29	bei der gesetzlichen Sozialversicherung	-	-	-	-	-
30	bei verbundenen Unternehmen, Beteiligungen und Sondervermögen	11 550	-	-	-	11 550
31	bei sonstigen öffentl. Sonderrechnungen	-	-	-	-	-
32	Zusammen	21 486	7 100	2 836	-	11 550

Noch: 3. Schuldenstand der Kernhaushalte der Gemeinden und Gemeindeverbände am 31.12.2016
nach Arten und Körperschaftsgruppen - in 1 000 EUR
Mindestveröffentlichungsprogramm

Lfd. Nr.	Art der Schulden	Gemeinden/ Gemeindeverbände	Davon			
			kreisfreie Städte	kreisangehörige Gemeinden	Verwaltungsgemeinschaften	Landratsämter
Noch: Schulden beim öffentlichen Bereich						
Kredite						
33	beim Bund	-	-	-	-	-
34	bei Ländern	41 572	3 332	38 240	-	-
35	bei Gemeinden/Gemeindeverbänden	14 116	-	591	-	13 525
36	bei Zweckverbänden und dgl.	-	-	-	-	-
37	bei der gesetzlichen Sozialversicherung	16	-	16	-	-
38	bei verbundenen Unternehmen, Beteiligungen und Sondervermögen	23 844	23 310	534	-	-
39	bei sonstigen öffentl. Sonderrechnungen	-	-	-	-	-
40	Zusammen	79 547	26 642	39 380	-	13 525
41	Insgesamt	101 033	33 742	42 217	-	25 075
übrige Verbindlichkeiten						
42	übrige Verbindlichkeiten	22 641	7 596	7 020	18	8 006
kreditähnliche Rechtsgeschäfte						
43	Hypotheken-, Grund- und Rentenschulden	2 842	-	2 842	-	-
44	Restkaufgelder	16 638	-	10 393	-	6 245
45	Finanzierungsleasing	33 983	1 058	11 336	52	21 536
ÖPP-Projekte						
46	Projektsumme insgesamt	22 552	7 503	1 738	-	13 311
47	bisher geleist. Zahlung aller lfd. ÖPP-Projekte	13 410	7 333	249	-	5 827
48	Zusammen	89 424	15 894	26 558	52	46 919
Bürgschaften						
49	Haftungssumme	186 569	32 695	146 080	-	7 794

4. Schuldenstand der Kernhaushalte der Gemeinden und Gemeindeverbände am 31.12.2016

Lfd. Nr.	Art der Schulden	Gemeinden und Gemeindeverbände insgesamt	Kreisfreie Städte			
			zusammen	davon mit ... bis unter ... Einwohnern		
				unter 50 000	50 000 - 100 000	100 000 und mehr
Schulden beim nicht-öffentlichen Bereich						
1	Schulden beim nicht-öffentlichen Bereich	1 815 716	413 280	44 281	232 025	136 974
2	Kassenkredite	137 823	58 679	-	58 679	-
3	Wertpapiersschulden	-	-	-	-	-
4	Kredite	1 677 892	354 601	44 281	173 347	136 974
	davon					
5	bei Kreditinstituten	1 677 883	354 592	44 281	173 337	136 974
6	beim sonstigen inländischen Bereich	9	9	-	9	-
7	beim sonstigen ausländischen Bereich	-	-	-	-	-
Schulden beim öffentlichen Bereich						
8	Schulden beim öffentlichen Bereich	101 033	33 742	531	9 901	23 310
9	Kassenkredite	21 486	7 100	-	7 100	-
10	Kredite	79 547	26 642	531	2 801	23 310
	davon					
11	beim Bund	-	-	-	-	-
12	bei Ländern	41 572	3 332	531	2 801	-
13	bei Gemeinden und Gemeindeverbänden	14 116	-	-	-	-
14	bei Zweckverbänden und dgl.	-	-	-	-	-
15	bei der gesetzlichen Sozialversicherung	16	-	-	-	-
16	bei verbundenen Unternehmen, Beteiligungen und Sondervermögen	23 844	23 310	-	-	23 310
17	bei sonstigen öffentlichen Sonderrechnungen	-	-	-	-	-
	Insgesamt					
18	Insgesamt	1 916 749	447 022	44 812	241 926	160 283

nach Arten und Körperschaftsgruppen/Gemeindegrößenklassen - in 1 000 EUR

Kreisangehörige Gemeinden und Verwaltungsgemeinschaften							Verwaltungs- gemein- schaften	Land- rats- ämter	Lfd. Nr.
kreisangehörige Gemeinden									
zusammen	davon	mit ... bis unter ... Einwohnern							
	unter 1 000	1 000 - 3 000	3 000 - 5 000	5 000 - 10 000	10 000 - 20 000	20 000 - 50 000			
Schulden beim nicht-öffentlichen Bereich									
952 963	105 059	178 923	152 708	193 879	117 271	205 124	20 542	428 931	1
33 017	5 592	6 260	5 490	4 139	4 485	7 051	37	46 091	2
-	-	-	-	-	-	-	-	-	3
919 946	99 467	172 663	147 218	189 740	112 786	198 073	20 505	382 840	4
919 946	99 467	172 663	147 218	189 740	112 786	198 073	20 505	382 840	5
-	-	-	-	-	-	-	-	-	6
-	-	-	-	-	-	-	-	-	7
Schulden beim öffentlichen Bereich									
42 217	444	666	-	2 053	7 109	31 945	-	25 075	8
2 836	330	569	-	-	-	1 937	-	11 550	9
39 380	114	97	-	2 053	7 109	30 008	-	13 525	10
-	-	-	-	-	-	-	-	-	11
38 240	114	81	-	1 462	6 575	30 008	-	-	12
591	-	-	-	591	-	-	-	13 525	13
-	-	-	-	-	-	-	-	-	14
16	-	16	-	-	-	-	-	-	15
534	-	-	-	-	534	-	-	-	16
-	-	-	-	-	-	-	-	-	17
Insgesamt									
995 179	105 503	179 589	152 708	195 931	124 380	237 069	20 542	454 005	18

5. Schuldenstand der Kernhaushalte der Gemeinden und Gemeindeverbände am 31.12.2016

Lfd. Nr.	Art der Schulden	Gemeinden und Gemeindeverbände insgesamt	Kreisfreie Städte			
			zusammen	davon mit ... bis unter ... Einwohnern		
				unter 50 000	50 000 - 100 000	100 000 und mehr
Schulden beim nicht-öffentlichen Bereich						
1	Schulden beim nicht-öffentlichen Bereich	840	743	568	1 461	429
2	Kassenkredite	64	106	-	370	-
3	Wertpapiersschulden	-	-	-	-	-
4	Kredite	776	638	568	1 092	429
	davon					
5	bei Kreditinstituten	776	638	568	1 092	429
6	beim sonstigen inländischen Bereich	0	0	-	0	-
7	beim sonstigen ausländischen Bereich	-	-	-	-	-
Schulden beim öffentlichen Bereich						
8	Schulden beim öffentlichen Bereich	47	61	7	62	73
9	Kassenkredite	10	13	-	45	-
10	Kredite	37	48	7	18	73
	davon					
11	beim Bund	-	-	-	-	-
12	bei Ländern	19	6	7	18	-
13	bei Gemeinden und Gemeindeverbänden	7	-	-	-	-
14	bei Zweckverbänden und dgl.	-	-	-	-	-
15	bei der gesetzlichen Sozialversicherung	0	-	-	-	-
16	bei verbundenen Unternehmen, Beteiligungen und Sondervermögen	11	42	-	-	73
17	bei sonstigen öffentlichen Sonderrechnungen	-	-	-	-	-
	Insgesamt					
18	Insgesamt	887	804	575	1 524	502

nach Arten und Körperschaftsgruppen/Gemeindegrößenklassen - in EUR je EW

Kreisangehörige Gemeinden und Verwaltungsgemeinschaften							Verwaltungs- gemein- schaften	Land- rats- ämter	Lfd. Nr.
kreisangehörige Gemeinden									
zusammen	davon	mit ... bis unter ... Einwohnern							
	unter 1 000	1 000 - 3 000	3 000 - 5 000	5 000 - 10 000	10 000 - 20 000	20 000 - 50 000			
Schulden beim nicht-öffentlichen Bereich									
594	439	635	657	682	572	566	45	267	1
21	23	22	24	15	22	19	0	29	2
-	-	-	-	-	-	-	-	-	3
573	415	613	634	667	550	547	45	239	4
573	415	613	634	667	550	547	45	239	5
-	-	-	-	-	-	-	-	-	6
-	-	-	-	-	-	-	-	-	7
Schulden beim öffentlichen Bereich									
26	2	2	-	7	35	88	-	16	8
2	1	2	-	-	-	5	-	7	9
25	0	0	-	7	35	83	-	8	10
-	-	-	-	-	-	-	-	-	11
24	0	0	-	5	32	83	-	-	12
0	-	-	-	2	-	-	-	8	13
-	-	-	-	-	-	-	-	-	14
0	-	0	-	-	-	-	-	-	15
0	-	-	-	-	3	-	-	-	16
-	-	-	-	-	-	-	-	-	17
Insgesamt									
620	441	638	657	689	607	655	45	283	18

6. Schuldenstand der Kernhaushalte der Gemeinden und Gemeindeverbände am 31.12.2016

Lfd. Nr.	Kreisfreie Stadt Landratsamt Landkreis	Insgesamt		Schulden beim nicht -	
				zusammen	
		1 000 EUR	EUR je EW	1 000 EUR	EUR je EW
Kreisfreie					
1	Stadt Erfurt	136 974	653	136 974	653
2	Stadt Gera	151 513	1 600	144 413	1 525
3	Stadt Jena	23 310	213	-	-
4	Stadt Suhl	18 937	535	18 406	520
5	Stadt Weimar	90 414	1 410	87 613	1 367
6	Stadt Eisenach	25 875	608	25 875	608
7	Zusammen	447 022	804	413 280	743
Landrats					
8	Eichsfeld	16 109	159	16 109	159
9	Nordhausen	26 128	307	26 128	307
10	Wartburgkreis	-	-	-	-
11	Unstrut-Hainich-Kreis	63 127	607	51 577	496
12	Kyffhäuserkreis	53 714	697	53 714	697
13	Schmalkalden-Meiningen	-	-	-	-
14	Gotha	25 909	191	25 909	191
15	Sömmerda	36 939	524	36 939	524
16	Hildburghausen	3 320	51	3 320	51
17	Ilm-Kreis	39 048	358	34 441	315
18	Weimarer Land	18 273	222	18 273	222
19	Sonneberg	13 225	233	13 225	233
20	Saalfeld-Rudolstadt	32 145	295	32 145	295
21	Saale-Holzland-Kreis	30 394	360	30 394	360
22	Saale-Orla-Kreis	39 118	472	33 727	407
23	Greiz	28 927	288	25 401	253
24	Altenburger Land	27 629	299	27 629	299
25	Zusammen	454 005	283	428 931	267

nach Arten, kreisfreien Städten, Landratsämtern und Landkreisen

öffentlichen Bereich		Schulden beim öffentlichen Bereich				Lfd. Nr.
darunter		zusammen		darunter		
Kredite				Kredite		
1 000 EUR	EUR je EW	1 000 EUR	EUR je EW	1 000 EUR	EUR je EW	
Stadt						
136 974	653	-	-	-	-	1
107 734	1 138	7 100	75	-	-	2
-	-	23 310	213	23 310	213	3
18 406	520	531	15	531	15	4
65 613	1 024	2 801	44	2 801	44	5
25 875	608	-	-	-	-	6
354 601	638	33 742	61	26 642	48	7
amt						
16 109	159	-	-	-	-	8
8 875	104	-	-	-	-	9
-	-	-	-	-	-	10
39 552	380	11 550	111	-	-	11
53 714	697	-	-	-	-	12
-	-	-	-	-	-	13
25 909	191	-	-	-	-	14
36 939	524	-	-	-	-	15
3 320	51	-	-	-	-	16
34 441	315	4 608	42	4 608	42	17
13 273	161	-	-	-	-	18
13 225	233	-	-	-	-	19
23 772	218	-	-	-	-	20
26 954	319	-	-	-	-	21
33 727	407	5 391	65	5 391	65	22
25 401	253	3 526	35	3 526	35	23
27 629	299	-	-	-	-	24
382 840	239	25 075	16	13 525	8	25

Noch: 6. Schuldenstand der Kernhaushalte der Gemeinden und Gemeindeverbände am 31.12.2016

Lfd. Nr.	Kreisfreie Stadt Landratsamt Landkreis	Insgesamt		Schulden beim nicht -	
				zusammen	
		1 000 EUR	EUR je EW	1 000 EUR	EUR je EW
Summe kreisangehörige Gemeinden,					
26	Eichsfeld	84 521	833	83 992	828
27	Nordhausen	90 336	1 060	85 537	1 004
28	Wartburgkreis	67 247	537	66 542	532
29	Unstrut-Hainich-Kreis	144 018	1 384	132 386	1 273
30	Kyffhäuserkreis	97 691	1 268	97 691	1 268
31	Schmalkalden-Meiningen	56 116	452	56 111	452
32	Gotha	111 290	820	102 050	752
33	Sömmerda	102 195	1 451	101 381	1 439
34	Hildburghausen	21 872	339	21 872	339
35	Ilm-Kreis	117 590	1 077	108 218	991
36	Weimarer Land	88 027	1 070	85 856	1 044
37	Sonneberg	52 858	930	52 858	930
38	Saalfeld-Rudolstadt	101 205	928	96 643	887
39	Saale-Holzland-Kreis	94 236	1 115	94 221	1 115
40	Saale-Orla-Kreis	83 253	1 005	71 816	867
41	Greiz	99 866	994	88 114	877
42	Altenburger Land	57 408	621	57 149	619
43	Zusammen	1 469 727	916	1 402 436	874
					Ins
44	Insgesamt	1 916 749	887	1 815 716	840

nach kreisfreien Städten, Landratsämtern und Landkreisen

öffentlichen Bereich		Schulden beim öffentlichen Bereich				Lfd. Nr.
darunter		zusammen		darunter		
Kredite				Kredite		
1 000 EUR	EUR je EW	1 000 EUR	EUR je EW	1 000 EUR	EUR je EW	

Verwaltungsgemeinschaften und Landratsamt

81 245	801	529	5	529	5	26
60 563	711	4 799	56	2 862	34	27
66 460	531	705	6	705	6	28
119 748	1 151	11 631	112	81	1	29
97 074	1 260	-	-	-	-	30
55 101	444	5	0	5	0	31
101 840	751	9 241	68	9 241	68	32
101 293	1 438	814	12	-	-	33
18 832	292	-	-	-	-	34
107 193	981	9 371	86	9 371	86	35
78 555	955	2 171	26	2 171	26	36
52 348	921	-	-	-	-	37
85 687	786	4 562	42	4 562	42	38
85 441	1 011	16	0	16	0	39
68 096	822	11 437	138	11 437	138	40
87 037	867	11 752	117	11 752	117	41
56 777	614	259	3	174	2	42
1 323 291	824	67 291	42	52 905	33	43
gesamt						
1 677 892	776	101 033	47	79 547	37	44

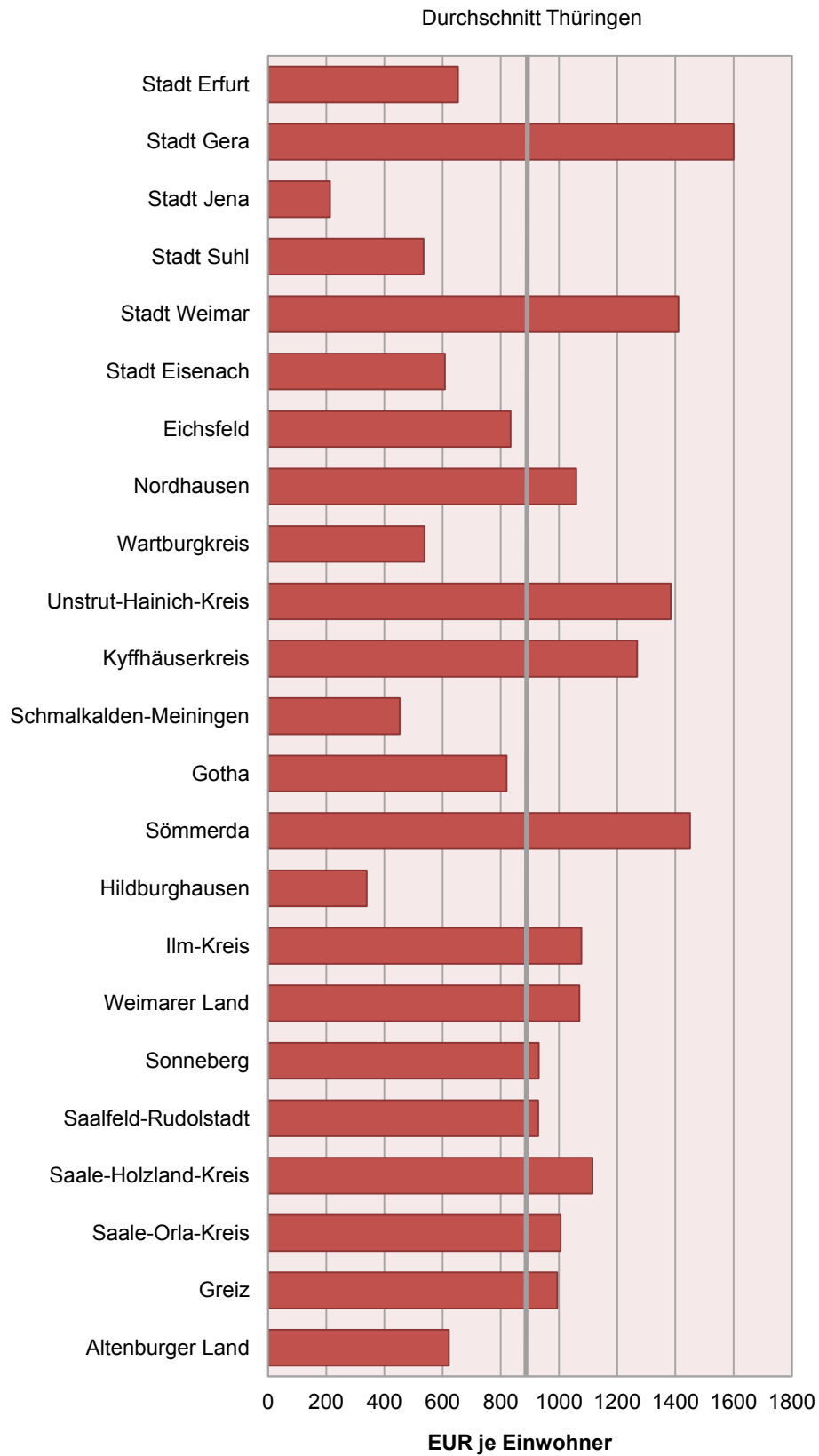
**7. Schuldenstand der Extrahaushalte des Landes, der Gemeinden und Gemeindeverbände
am 31.12.2016 nach Arten - in 1 000 EUR
Mindestveröffentlichungsprogramm**

Lfd. Nr.	Art der Schulden	Insgesamt	Davon				
			rechtlich unselbstständige	öffentlich-rechtliche		privatrechtliche	
				zusammen	darunter Zweckverbände	zusammen	darunter GmbH
Schulden beim nicht-öffentlichen Bereich							
Kassenkredite							
1	bei Kreditinstituten	2 849	88	306	306	2 455	2 455
2	Euro-Währung	2 849	88	306	306	2 455	2 455
3	Fremdwährung	-	-	-	-	-	-
4	beim sonstigen inländischen Bereich	-	-	-	-	-	-
5	beim sonstigen ausländischen Bereich	-	-	-	-	-	-
6	Euro-Währung	-	-	-	-	-	-
7	Fremdwährung	-	-	-	-	-	-
8	Zusammen	2 849	88	306	306	2 455	2 455
Wertpapiersschulden							
9	Geldmarktpapiere	-	-	-	-	-	-
10	Euro-Währung	-	-	-	-	-	-
11	Fremdwährung	-	-	-	-	-	-
12	Kapitalmarktpapiere	-	-	-	-	-	-
13	Euro-Währung	-	-	-	-	-	-
14	Fremdwährung	-	-	-	-	-	-
15	Zusammen	-	-	-	-	-	-
Kredite							
16	bei Kreditinstituten	1 444 321	523 267	868 238	868 238	52 816	52 816
17	Euro-Währung	1 444 321	523 267	868 238	868 238	52 816	52 816
18	Fremdwährung	-	-	-	-	-	-
19	beim sonstigen inländischen Bereich	2 107	-	-	-	2 107	2 107
20	beim sonstigen ausländischen Bereich	-	-	-	-	-	-
21	Euro-Währung	-	-	-	-	-	-
22	Fremdwährung	-	-	-	-	-	-
23	Zusammen	1 446 428	523 267	868 238	868 238	54 923	54 923
24	Insgesamt	1 449 276	523 355	868 543	868 543	57 377	57 377
Schulden beim öffentlichen Bereich							
Kassenkredite							
25	beim Bund	-	-	-	-	-	-
26	bei Ländern	59 601	59 387	-	-	213	213
27	bei Gemeinden/Gemeindeverbänden	-	-	-	-	-	-
28	bei Zweckverbänden und dgl.	-	-	-	-	-	-
29	bei der gesetzlichen Sozialversicherung	-	-	-	-	-	-
30	bei verbundenen Unternehmen, Beteiligungen und Sondervermögen	11 074	-	-	-	11 074	11 074
31	bei sonstigen öffentlichen Sonderrechnungen	-	-	-	-	-	-
32	Zusammen	70 675	59 387	-	-	11 288	11 288

Noch: 7. Schuldenstand der Extrahaushalte des Landes, der Gemeinden und Gemeindeverbände
am 31.12.2016 nach Arten - in 1 000 EUR
Mindestveröffentlichungsprogramm

Lfd. Nr.	Art der Schulden	Insgesamt	Davon				
			rechtlich unselbstständige	öffentlich-rechtliche		privatrechtliche	
				zusammen	darunter Zweck- verbände	zusammen	darunter GmbH
Noch: Schulden beim öffentlichen Bereich							
	Kredite						
33	beim Bund	-	-	-	-	-	
34	bei Ländern	-	-	-	-	-	
35	bei Gemeinden/Gemeindeverbänden	4 987	524	-	-	4 463	
36	bei Zweckverbänden und dgl.	5 637	-	-	-	5 637	
37	bei der gesetzlichen Sozialversicherung	9 753	-	-	-	9 753	
38	bei verbundenen Unternehmen, Be- teiligungen und Sondervermögen	5 824	-	-	-	5 824	
39	bei sonstigen öffentlichen Sonderrechnungen	-	-	-	-	-	
40	Zusammen	26 200	524	-	-	25 676	
41	Insgesamt	96 875	59 912	-	-	36 964	
übrige Verbindlichkeiten							
42	übrige Verbindlichkeiten	32 741	20 733	386	39	11 608	
kreditähnliche Rechtsgeschäfte							
43	Hypotheken-, Grund- und Rentenschulden	-	-	-	-	-	
44	Restkaufgelder	1 336	1 336	-	-	-	
45	Finanzierungsleasing	731	570	21	21	-	
	ÖPP-Projekte						
46	Projektsumme insgesamt	4 837	4 837	-	-	-	
47	bisher geleistete Zahlung aller laufenden ÖPP-Projekte	242	242	-	-	-	
48	Zusammen	7 146	6 985	21	21	-	
Bürgschaften							
49	Haftungssumme insgesamt	1 463	33	-	-	1 430	

Schuldenstand*) am 31.12.2016 nach kreisfreien Städten und Landkreisen



8. Schuldenstand der sonstigen öffentlichen Fonds, Einrichtungen und Unternehmen des Landes, der Gemeinden und Gemeindeverbände am 31.12.2016 nach Arten - in 1 000 EUR

Lfd. Nr.	Art der Schulden	Insgesamt	Davon				
			rechtlich unselbstständige	öffentlich-rechtliche		privatrechtliche	
				zusammen	darunter Zweckverbände	zusammen	darunter GmbH

Land, Gemeinden und Gemeindeverbände

1	gegenüber dem nicht-öffentlichen Bereich	4 451 897	560 980	1 124 930	1 113 568	2 765 987	2 470 658
2	gegenüber dem öffentlichen Bereich	623 450	7 034	5 700	5 700	610 716	191 368
3	gegenüber Träger/Eigner	125 882	1 332	5 640	5 640	118 910	103 215
4	gegenüber Sonstigen	497 569	5 702	60	60	491 806	88 153
5	Übrige Verbindlichkeiten	421 339	137 740	45 702	38 252	237 851	231 471

Land

6	gegenüber dem nicht-öffentlichen Bereich	292 455	46 998	9 194	-	236 263	189 263
7	gegenüber dem öffentlichen Bereich	33 553	-	-	-	33 553	22 603
8	gegenüber Träger/Eigner	15 415	-	-	-	15 415	4 465
9	gegenüber Sonstigen	18 138	-	-	-	18 138	18 138
10	Übrige Verbindlichkeiten	125 211	96 398	7 206	-	21 561	21 449

Gemeinden und Gemeindeverbände

11	gegenüber dem nicht-öffentlichen Bereich	4 159 442	513 981	1 115 736	1 113 568	2 529 724	2 281 396
12	gegenüber dem öffentlichen Bereich	589 898	7 034	5 700	5 700	577 164	168 765
13	gegenüber Träger/Eigner	110 467	1 332	5 640	5 640	103 495	98 750
14	gegenüber Sonstigen	479 431	5 702	60	60	473 669	70 015
15	Übrige Verbindlichkeiten	296 128	41 342	38 496	38 252	216 289	210 022

9. Schuldenstand der Kernhaushalte, Extrahaushalte und sonstigen öffentlichen Fonds, Einrichtungen und Unternehmen am 31.12.2016 nach Arten - in 1 000 EUR

Lfd. Nr.	Art der Schulden	öffentlicher Bereich	Davon		
			Kernhaushalte	Extrahaushalte	sonstigen öffentlichen Fonds, Einrichtungen und Unternehmen

1	Schulden beim nicht-öffentlichen Bereich	6 929 152	1 815 716	953 995	4 159 442
2	Schulden beim öffentlichen Bereich	718 453	101 033	27 522	589 898
3	Übrige Verbindlichkeiten	331 836	22 641	13 068	296 128

10. Schuldenstand der kommunalen Haushalte und deren kommunaler

Schlüsselnummer	Kreisfreie Stadt Landratsamt Gemeinde	Einwohner am 30.6.2016	Gebietskörperschaft	
			1 000 EUR	EUR je EW
51000	Erfurt, Stadt	209 713	136 974	653
52000	Gera, Stadt	94 684	144 413	1 525
53000	Jena, Stadt	109 452	-	-
54000	Suhl, Stadt	35 390	18 406	520
55000	Weimar, Stadt	64 106	87 613	1 367
56000	Eisenach, Stadt	42 590	25 875	608
61	LKV Eichsfeld	101 415	16 109	159
61001	Arenshausen	998	923	925
61002	Asbach-Sickenberg	98	-	-
61003	Berlingerode	1 199	477	398
61004	Bernterode bei Heilbad Heiligenstadt	230	41	179
61007	Birkenfelde	566	347	613
61012	Bodenrode-Westhausen	1 111	962	866
61014	Bornhagen	367	-	-
61015	Brehme	1 118	606	542
61017	Breitenworbis	3 227	1 806	560
61018	Büttstedt	852	1 380	1 620
61019	Buhla	507	82	161
61021	Burgwalde	223	64	286
61022	Deuna	1 177	885	751
61023	Dieterode	70	-	-
61024	Dietzenrode/Vatterode	129	7	52
61025	Dingelstädt, Stadt	4 383	2 259	515
61026	Ecklingerode	727	630	867
61027	Effelder	1 216	1 053	866
61028	Eichstruth	85	50	591
61031	Ferna	582	156	268
61032	Freienhagen	291	141	485
61033	Fretterode	165	63	380
61034	Geisleden	982	1 192	1 214
61035	Geismar	1 143	169	148
61036	Gerbershausen	595	115	193
61037	Gernrode	1 525	92	60
61038	Gerterode	354	-	-
61039	Glasehausen	171	29	170
61041	Großbartloff	929	362	389
61043	Hausen	405	36	89
61044	Haynrode	648	304	469
61045	Heilbad Heiligenstadt, Stadt	16 990	12 152	715
61046	Helmsdorf	511	99	194
61047	Heuthen	731	516	706
61048	Hohengandern	592	47	80
61049	Hohes Kreuz	1 294	847	655
61052	Hundeshagen	1 163	633	544
61054	Kallmerode	606	351	580
61055	Kefferhausen	729	251	344

Unternehmen beim nicht-öffentlichen Bereich am 31.12.2016

Eigenbetriebe		Eigengesellschaften		Krankenhäuser		Schlüsselnummer
1 000 EUR	EUR je EW	1 000 EUR	EUR je EW	1 000 EUR	EUR je EW	
80 936	386	234 219	1 117	-	-	51000
-	-	40 749	430	-	-	52000
36 077	330	45 398	415	-	-	53000
-	-	92 071	2 602	-	-	54000
26 568	414	130 461	2 035	-	-	55000
996	23	52 052	1 222	-	-	56000
-	-	6 291	62	-	-	61
-	-	-	-	-	-	61001
-	-	-	-	-	-	61002
-	-	-	-	-	-	61003
-	-	-	-	-	-	61004
-	-	-	-	-	-	61007
-	-	-	-	-	-	61012
-	-	-	-	-	-	61014
-	-	-	-	-	-	61015
-	-	-	-	-	-	61017
-	-	-	-	-	-	61018
-	-	-	-	-	-	61019
-	-	-	-	-	-	61021
-	-	-	-	-	-	61022
-	-	-	-	-	-	61023
-	-	-	-	-	-	61024
-	-	-	-	-	-	61025
-	-	-	-	-	-	61026
-	-	-	-	-	-	61027
-	-	-	-	-	-	61028
-	-	-	-	-	-	61031
-	-	-	-	-	-	61032
-	-	-	-	-	-	61033
-	-	-	-	-	-	61034
-	-	-	-	-	-	61035
-	-	-	-	-	-	61036
-	-	-	-	-	-	61037
-	-	-	-	-	-	61038
-	-	-	-	-	-	61039
-	-	-	-	-	-	61041
-	-	-	-	-	-	61043
-	-	-	-	-	-	61044
-	-	526	31	-	-	61045
-	-	-	-	-	-	61046
-	-	-	-	-	-	61047
-	-	-	-	-	-	61048
-	-	-	-	-	-	61049
-	-	-	-	-	-	61052
-	-	-	-	-	-	61054
-	-	-	-	-	-	61055

Noch: 10. Schuldenstand der kommunalen Haushalte und deren kommunaler

Schlüssel- nummer	Kreisfreie Stadt Landratsamt Gemeinde	Einwohner am 30.6.2016	Gebietskörperschaft	
			1 000 EUR	EUR je EW
61056	Kella	495	94	190
61057	Kirchgandern	577	-	-
61058	Kirchworbis	1 337	-	-
61059	Kleinbartloff	432	-	-
61061	Kreuzebra	715	66	92
61062	Krombach	176	26	149
61063	Küllstedt	1 360	441	324
61065	Lenterode	314	223	709
61066	Lindewerra	247	48	195
61067	Lutter	700	14	19
61068	Mackenrode	311	348	1 118
61069	Marth	331	1	4
61074	Niederorschel	3 092	1 931	624
61075	Pfaffschwende	307	-	-
61076	Reinholterode	768	1 068	1 391
61077	Röhrig	226	25	109
61078	Rohrberg	238	4	17
61082	Rustenfelde	487	439	902
61083	Schachtebich	239	-	-
61084	Schönhagen	155	33	213
61085	Schwobfeld	112	-	-
61086	Sickerode	147	19	129
61087	Silberhausen	616	154	251
61089	Steinbach	542	115	211
61091	Steinheuterode	270	-	-
61094	Tastungen	236	56	237
61096	Thalwenden	360	255	709
61097	Uder	2 637	323	123
61098	Volkerode	231	70	305
61101	Wachstedt	480	193	402
61102	Wahlhausen	304	12	38
61103	Wehnde	389	-	-
61105	Wiesenfeld	231	39	170
61107	Wingerode	1 180	600	508
61111	Wüstheuterode	615	67	108
61113	Schimberg	2 223	313	141
61114	Teistungen	2 500	1 628	651
61115	Leinefelde-Worbis, Stadt	18 750	14 772	788
61116	Am Ohmberg	3 798	1 331	350
61117	Sonnenstein	4 598	1 062	231
6101	VGHH Lindenberg/Eichsfeld	7 914	12 487	1 578
6103	VGHH Dingelstädt	7 560	-	-
6104	VGHH Eichsfelder Kessel	5 460	-	-
6106	VGHH Eichsfeld-Wipperaue	7 244	-	-
6108	VGHH Hanstein-Rusteberg	5 654	270	48
6109	VGHH Leinetal	6 779	-	-
6112	VGHH Uder	6 466	231	36

Unternehmen beim nicht-öffentlichen Bereich am 31.12.2016

Eigenbetriebe		Eigengesellschaften		Krankenhäuser		Schlüsselnummer
1 000 EUR	EUR je EW	1 000 EUR	EUR je EW	1 000 EUR	EUR je EW	
-	-	-	-	-	-	61056
-	-	-	-	-	-	61057
-	-	-	-	-	-	61058
-	-	-	-	-	-	61059
-	-	-	-	-	-	61061
-	-	-	-	-	-	61062
-	-	-	-	-	-	61063
-	-	-	-	-	-	61065
-	-	-	-	-	-	61066
-	-	-	-	-	-	61067
-	-	-	-	-	-	61068
-	-	-	-	-	-	61069
-	-	-	-	-	-	61074
-	-	-	-	-	-	61075
-	-	-	-	-	-	61076
-	-	-	-	-	-	61077
-	-	-	-	-	-	61078
-	-	-	-	-	-	61082
-	-	-	-	-	-	61083
-	-	-	-	-	-	61084
-	-	-	-	-	-	61085
-	-	-	-	-	-	61086
-	-	-	-	-	-	61087
-	-	-	-	-	-	61089
-	-	-	-	-	-	61091
-	-	-	-	-	-	61094
-	-	-	-	-	-	61096
-	-	-	-	-	-	61097
-	-	-	-	-	-	61098
-	-	-	-	-	-	61101
-	-	-	-	-	-	61102
-	-	-	-	-	-	61103
-	-	-	-	-	-	61105
-	-	-	-	-	-	61107
-	-	-	-	-	-	61111
-	-	-	-	-	-	61113
-	-	-	-	-	-	61114
3 078	164	46 214	2 465	-	-	61115
-	-	-	-	-	-	61116
-	-	-	-	-	-	61117
-	-	-	-	-	-	6101
-	-	-	-	-	-	6103
-	-	-	-	-	-	6104
-	-	-	-	-	-	6106
-	-	-	-	-	-	6108
-	-	-	-	-	-	6109
-	-	-	-	-	-	6112

Noch: 10. Schuldenstand der kommunalen Haushalte und deren kommunaler

Schlüssel- nummer	Kreisfreie Stadt Landratsamt Gemeinde	Einwohner am 30.6.2016	Gebietskörperschaft	
			1 000 EUR	EUR je EW
6113	VGHH Westerwald-Obereichsfeld	4 837	-	-
6114	VGHH Ershausen/Geismar	5 365	-	-
62	LKV Nordhausen	85 229	26 128	307
62002	Bleicherode, Stadt	6 199	6 799	1 097
62004	Buchholz	212	9	43
62005	Ellrich, Stadt	5 566	3 271	588
62006	Etzelsrode	92	-	-
62007	Friedrichsthal	218	-	-
62008	Görsbach	1 045	101	97
62009	Großlohra	921	281	305
62014	Hainrode/Hainleite	356	174	489
62016	Harzungen	200	-	-
62018	Herrmannsacker	349	43	124
62024	Kehmstedt	473	34	71
62025	Kleinbodungen	358	22	62
62026	Kleinfurra	1 062	324	305
62029	Kraja	287	9	32
62033	Lipprechterode	528	-	-
62036	Neustadt/Harz	1 124	401	357
62037	Niedergebra	665	101	152
62039	Nohra	832	427	513
62041	Nordhausen, Stadt	42 082	32 248	766
62049	Sollstedt	3 024	1 819	602
62054	Urbach	918	554	603
62058	Wipperdorf	1 377	918	667
62059	Wolkramshausen	935	680	727
62062	Hohenstein	2 222	124	56
62063	Werther	3 264	2 183	669
62064	Heringen/Helme, Stadt	4 839	2 917	603
62065	Harztor	6 081	5 689	936
6204	VGHH Hainleite	5 483	-	-
6206	VGHH Hohnstein/Südharz	7 966	279	35
63	LKV Wartburgkreis	125 179	-	-
63003	Bad Salzungen, Stadt	15 745	9 440	600
63004	Barchfeld-Immelborn	4 820	1 111	231
63006	Berka v. d. Hainich	777	91	117
63007	Berka/Werra, Stadt	4 259	3 368	791
63008	Bischofroda	648	-	-
63009	Brunnhartshausen	376	381	1 014
63011	Buttlar	1 296	249	192
63013	Creuzburg, Stadt	2 372	1 184	499
63014	Dankmarshausen	975	-	-
63015	Dermbach	2 989	3 634	1 216
63016	Diedorf/Rhön	349	471	1 351
63017	Dippach	1 099	-	-

Unternehmen beim nicht-öffentlichen Bereich am 31.12.2016

Eigenbetriebe		Eigengesellschaften		Krankenhäuser		Schlüsselnummer
1 000 EUR	EUR je EW	1 000 EUR	EUR je EW	1 000 EUR	EUR je EW	
-	-	-	-	-	-	6113
-	-	-	-	-	-	6114
-	-	3 760	44	-	-	62
-	-	-	-	-	-	62002
-	-	-	-	-	-	62004
-	-	-	-	-	-	62005
-	-	-	-	-	-	62006
-	-	-	-	-	-	62007
-	-	-	-	-	-	62008
-	-	-	-	-	-	62009
-	-	-	-	-	-	62014
-	-	-	-	-	-	62016
-	-	-	-	-	-	62018
-	-	-	-	-	-	62024
-	-	-	-	-	-	62025
-	-	-	-	-	-	62026
-	-	-	-	-	-	62029
-	-	-	-	-	-	62033
-	-	-	-	-	-	62036
-	-	-	-	-	-	62037
-	-	-	-	-	-	62039
2 571	61	63 106	1 500	-	-	62041
-	-	4 828	1 597	-	-	62049
-	-	-	-	-	-	62054
-	-	-	-	-	-	62058
-	-	-	-	-	-	62059
-	-	-	-	-	-	62062
-	-	-	-	-	-	62063
-	-	-	-	-	-	62064
-	-	-	-	-	-	62065
-	-	-	-	-	-	6204
-	-	-	-	-	-	6206
-	-	2 052	16	10 765	86	63
-	-	34 302	2 179	-	-	63003
-	-	-	-	-	-	63004
-	-	-	-	-	-	63006
-	-	1 240	291	-	-	63007
-	-	-	-	-	-	63008
-	-	-	-	-	-	63009
-	-	-	-	-	-	63011
-	-	-	-	-	-	63013
-	-	-	-	-	-	63014
-	-	904	303	-	-	63015
-	-	-	-	-	-	63016
-	-	-	-	-	-	63017

Noch: 10. Schuldenstand der kommunalen Haushalte und deren kommunaler

Schlüssel- nummer	Kreisfreie Stadt Landratsamt Gemeinde	Einwohner am 30.6.2016	Gebietskörperschaft	
			1 000 EUR	EUR je EW
63019	Ebenshausen	288	-	-
63023	Empfertshausen	568	193	340
63024	Ettenhausen a.d. Suhl	391	-	-
63028	Frankenroda	338	34	101
63029	Frauensee	819	435	531
63032	Geisa, Stadt	4 718	5 421	1 149
63033	Gerstengrund	69	3	48
63036	Großensee	188	-	-
63037	Hallungen	199	100	501
63039	Ifta	1 111	145	131
63046	Krauthausen	1 604	-	-
63049	Lauterbach	659	52	79
63051	Leimbach	1 689	-	-
63052	Marksuhl	2 790	2 981	1 069
63055	Mihla	2 146	690	322
63058	Nazza	547	24	44
63059	Neidhartshausen	340	306	899
63062	Oechsen	627	191	305
63066	Ruhla, Stadt	5 651	3 842	680
63068	Schleid	1 015	284	279
63071	Seebach	1 911	792	415
63072	Stadtlengsfeld, Stadt	2 413	651	270
63075	Tiefenort	3 891	1 713	440
63076	Treffurt, Stadt	5 129	338	66
63078	Untereibitzbach	3 507	-	-
63081	Urnshausen	740	411	556
63082	Vacha, Stadt	5 263	3 543	673
63084	Weilar	844	621	736
63086	Wiesenthal	779	829	1 064
63089	Wolfsburg-Unkeroda	690	-	-
63092	Wutha-Farnroda	6 318	682	108
63093	Zella/Rhön	428	272	636
63094	Moorgrund	3 293	839	255
63097	Gerstungen	5 833	4 960	850
63098	Hörselberg-Hainich	6 269	9 471	1 511
63099	Bad Liebenstein, Stadt	7 903	2 434	308
63101	Krayenberggemeinde	5 163	2 334	452
63102	Kaltennordheim, Stadt	3 343	1 821	545
6303	VGHH Berka/Werra	6 521	198	30
6304	VGHH Dermbach	9 536	-	-
6306	VGHH Hainich-Werratal	10 689	-	-
64	LKV Unstrut-Hainich-Kreis	104 036	51 577	496
64001	Altengottern	1 008	304	302
64003	Bad Langensalza, Stadt	17 404	15 898	913
64004	Bad Tennstedt, Stadt	2 445	2 580	1 055
64005	Ballhausen	847	258	305

Unternehmen beim nicht-öffentlichen Bereich am 31.12.2016

Eigenbetriebe		Eigengesellschaften		Krankenhäuser		Schlüsselnummer
1 000 EUR	EUR je EW	1 000 EUR	EUR je EW	1 000 EUR	EUR je EW	
-	-	-	-	-	-	63019
-	-	-	-	-	-	63023
-	-	-	-	-	-	63024
-	-	-	-	-	-	63028
-	-	-	-	-	-	63029
-	-	-	-	-	-	63032
-	-	-	-	-	-	63033
-	-	-	-	-	-	63036
-	-	-	-	-	-	63037
-	-	-	-	-	-	63039
-	-	-	-	-	-	63046
-	-	-	-	-	-	63049
-	-	-	-	-	-	63051
-	-	-	-	-	-	63052
-	-	-	-	-	-	63055
-	-	-	-	-	-	63058
-	-	-	-	-	-	63059
-	-	-	-	-	-	63062
-	-	4 291	759	-	-	63066
-	-	-	-	-	-	63068
4 097	2 144	-	-	-	-	63071
-	-	-	-	-	-	63072
-	-	1 058	272	-	-	63075
-	-	-	-	-	-	63076
-	-	-	-	-	-	63078
-	-	-	-	-	-	63081
-	-	6 666	1 267	-	-	63082
-	-	-	-	-	-	63084
-	-	-	-	-	-	63086
-	-	-	-	-	-	63089
-	-	5 414	857	-	-	63092
-	-	-	-	-	-	63093
-	-	-	-	-	-	63094
22 833	3 914	4 137	709	-	-	63097
-	-	538	86	-	-	63098
-	-	-	-	-	-	63099
-	-	-	-	-	-	63101
-	-	-	-	-	-	63102
-	-	-	-	-	-	6303
-	-	-	-	-	-	6304
-	-	-	-	-	-	6306
-	-	-	-	-	-	64
-	-	-	-	-	-	64001
-	-	27 296	1 568	-	-	64003
-	-	4 158	1 701	-	-	64004
-	-	-	-	-	-	64005

Noch: 10. Schuldenstand der kommunalen Haushalte und deren kommunaler

Schlüssel- nummer	Kreisfreie Stadt Landratsamt Gemeinde	Einwohner am 30.6.2016	Gebietskörperschaft	
			1 000 EUR	EUR je EW
64007	Blankenburg	152	18	118
64008	Bothenheilingen	447	127	284
64009	Bruchstedt	265	87	330
64014	Dünwald	2 252	1 662	738
64017	Flarchheim	419	526	1 255
64018	Großengottern	2 218	3 125	1 409
64019	Großvargula	723	249	345
64021	Haussömmern	228	102	446
64022	Herbsleben	2 900	248	85
64023	Heroldishausen	201	135	670
64027	Hornsömmern	158	15	92
64029	Issersheilingen	140	85	606
64032	Kammerforst	814	339	416
64033	Kirchheilingen	797	248	311
64035	Kleinwelsbach	123	97	788
64036	Klettstedt	215	-	-
64037	Körner	1 685	4 681	2 778
64038	Kutzleben	617	115	187
64043	Marolterode	323	296	917
64045	Mittelsömmern	219	37	169
64046	Mühlhausen/Thüringen, Stadt	33 222	13 509	407
64047	Mülverstedt	692	37	53
64048	Neunheilingen	474	470	991
64052	Obermehler	1 476	4 043	2 739
64053	Oppershausen	301	-	-
64055	Rodeberg	2 007	2 552	1 272
64057	Schlotheim, Stadt	3 666	14 984	4 087
64058	Schönstedt	1 356	-	-
64061	Sundhausen	366	143	391
64062	Tottleben	146	13	91
64064	Urleben	410	-	-
64065	Weberstedt	587	759	1 294
64066	Weinbergen	3 083	1 106	359
64071	Unstruttal	3 216	986	307
64072	Menteroda	2 021	93	46
64073	Anrode	3 240	3 016	931
64074	Südeichsfeld	6 758	6 213	919
64075	Vogtei	4 415	1 655	375
6401	VGHH Bad Tennstedt	6 865	-	-
6406	VGHH Unstrut-Hainich	6 481	-	-
6409	VGHH Schlotheim	8 334	-	-
65	LKV Kyffhäuserkreis	77 026	53 714	697
65001	Abtsbessingen	455	29	64
65002	Artern/Unstrut, Stadt	5 526	9 964	1 803
65003	Bad Frankenhausen/Kyffhäuser, Stadt	8 921	12 870	1 443
65005	Bellstedt	160	-	-

Unternehmen beim nicht-öffentlichen Bereich am 31.12.2016

Eigenbetriebe		Eigengesellschaften		Krankenhäuser		Schlüsselnummer
1 000 EUR	EUR je EW	1 000 EUR	EUR je EW	1 000 EUR	EUR je EW	
-	-	-	-	-	-	64007
-	-	-	-	-	-	64008
-	-	-	-	-	-	64009
-	-	-	-	-	-	64014
-	-	-	-	-	-	64017
-	-	-	-	-	-	64018
-	-	-	-	-	-	64019
-	-	-	-	-	-	64021
-	-	-	-	-	-	64022
-	-	-	-	-	-	64023
-	-	-	-	-	-	64027
-	-	-	-	-	-	64029
-	-	-	-	-	-	64032
-	-	-	-	-	-	64033
-	-	-	-	-	-	64035
-	-	-	-	-	-	64036
-	-	-	-	-	-	64037
-	-	-	-	-	-	64038
-	-	-	-	-	-	64043
-	-	-	-	-	-	64045
-	-	21 150	637	-	-	64046
-	-	-	-	-	-	64047
-	-	-	-	-	-	64048
-	-	-	-	-	-	64052
-	-	-	-	-	-	64053
1 924	959	-	-	-	-	64055
-	-	2 924	798	-	-	64057
-	-	-	-	-	-	64058
-	-	-	-	-	-	64061
-	-	-	-	-	-	64062
-	-	-	-	-	-	64064
-	-	-	-	-	-	64065
-	-	-	-	-	-	64066
-	-	-	-	-	-	64071
-	-	-	-	-	-	64072
-	-	-	-	-	-	64073
-	-	-	-	-	-	64074
409	93	-	-	-	-	64075
-	-	-	-	-	-	6401
-	-	-	-	-	-	6406
-	-	-	-	-	-	6409
-	-	-	-	-	-	65
-	-	-	-	-	-	65001
-	-	9 588	1 735	-	-	65002
12	1	-	-	-	-	65003
-	-	-	-	-	-	65005

Noch: 10. Schuldenstand der kommunalen Haushalte und deren kommunaler

Schlüssel- nummer	Kreisfreie Stadt Landratsamt Gemeinde	Einwohner am 30.6.2016	Gebietskörperschaft	
			1 000 EUR	EUR je EW
65008	Borxleben	279	121	433
65011	Bretleben	542	415	766
65012	Clingen, Stadt	1 022	-	-
65013	Donndorf	792	734	926
65014	Ebeleben, Stadt	2 710	1 376	508
65016	Etzleben	270	342	1 267
65018	Freienbessingen	216	12	55
65019	Gehofen	642	295	459
65022	Gorsleben	511	225	440
65023	Greußen, Stadt	3 639	2 583	710
65031	Hauteroda	505	306	605
65032	Helbedündorf	2 317	337	146
65033	Heldrungen, Stadt	2 283	1 518	665
65034	Hemleben	225	167	744
65035	Heygendorf	549	50	91
65038	Holzsußra	274	46	168
65039	Ichstedt	575	139	242
65042	Kalbsrieth	650	286	440
65046	Mönchpiffel-Nikolausrieth	319	68	214
65047	Nausitz	178	-	-
65048	Niederbösa	130	22	170
65051	Oberbösa	355	-	-
65052	Oberheldrungen	806	-	-
65054	Oldisleben	2 213	1 031	466
65056	Reinsdorf	827	246	297
65057	Ringleben	810	302	373
65058	Rockstedt	219	110	502
65061	Roßleben, Stadt	5 047	2 623	520
65067	Sondershausen, Stadt	22 008	5 177	235
65072	Thüringenhausen	103	8	75
65074	Topfstedt	570	28	50
65075	Trebra	299	41	136
65076	Voigtstedt	864	149	172
65077	Wasserthaleben	392	17	44
65079	Westgreußen	372	117	314
65081	Wiehe, Stadt	1 916	636	332
65082	Wolferschwenda	142	48	336
65084	Großenehrich, Stadt	2 414	253	105
65085	Kyffhäuserland	3 979	1 287	324
6501	VGHH An der Schmücke	7 355	-	-
6502	VGHH Greußen	9 193	-	-
6506	VGHH Mittelzentrum Artern	5 693	-	-
66	LKV Schmalkalden-Meiningen	124 069	-	-
66001	Altersbach	465	266	572
66002	Aschenhausen	139	-	-
66005	Belrieth	347	115	333

Unternehmen beim nicht-öffentlichen Bereich am 31.12.2016

Eigenbetriebe		Eigengesellschaften		Krankenhäuser		Schlüsselnummer
1 000 EUR	EUR je EW	1 000 EUR	EUR je EW	1 000 EUR	EUR je EW	
-	-	-	-	-	-	65008
-	-	-	-	-	-	65011
-	-	-	-	-	-	65012
-	-	-	-	-	-	65013
-	-	-	-	-	-	65014
-	-	-	-	-	-	65016
-	-	-	-	-	-	65018
-	-	-	-	-	-	65019
-	-	-	-	-	-	65022
-	-	-	-	-	-	65023
-	-	-	-	-	-	65031
-	-	-	-	-	-	65032
-	-	-	-	-	-	65033
-	-	-	-	-	-	65034
-	-	-	-	-	-	65035
-	-	-	-	-	-	65038
-	-	-	-	-	-	65039
-	-	-	-	-	-	65042
-	-	-	-	-	-	65046
-	-	-	-	-	-	65047
-	-	-	-	-	-	65048
-	-	-	-	-	-	65051
-	-	-	-	-	-	65052
-	-	447	202	-	-	65054
-	-	-	-	-	-	65056
-	-	-	-	-	-	65057
-	-	-	-	-	-	65058
-	-	-	-	-	-	65061
-	-	-	-	-	-	65067
-	-	-	-	-	-	65072
-	-	-	-	-	-	65074
-	-	-	-	-	-	65075
-	-	-	-	-	-	65076
-	-	-	-	-	-	65077
-	-	-	-	-	-	65079
334	174	-	-	-	-	65081
-	-	-	-	-	-	65082
-	-	-	-	-	-	65084
321	81	-	-	-	-	65085
-	-	-	-	-	-	6501
-	-	-	-	-	-	6502
-	-	-	-	-	-	6506
-	-	8 841	71	-	-	66
-	-	-	-	-	-	66001
-	-	-	-	-	-	66002
-	-	-	-	-	-	66005

Noch: 10. Schuldenstand der kommunalen Haushalte und deren kommunaler

Schlüssel- nummer	Kreisfreie Stadt Landratsamt Gemeinde	Einwohner am 30.6.2016	Gebietskörperschaft	
			1 000 EUR	EUR je EW
66006	Benshausen	2 370	530	224
66008	Bermbach	518	347	670
66012	Birx	160	164	1 023
66013	Breitungen/Werra	4 799	3 257	679
66015	Christes	577	-	-
66016	Dillstädt	767	-	-
66017	Einhausen	414	389	939
66018	Ellingshausen	235	206	878
66019	Erbenhausen	592	253	428
66022	Fambach	2 076	180	87
66023	Floh-Seligenthal	6 071	-	-
66024	Frankenheim/Rhön	1 109	1 119	1 009
66025	Friedelshausen	320	107	333
66028	Henneberg	610	53	87
66033	Hümpfershausen	409	330	808
66035	Kaltensundheim	780	993	1 273
66036	Kaltenwestheim	910	842	925
66038	Kühndorf	939	128	136
66039	Leutersdorf	232	237	1 023
66041	Mehmels	342	179	523
66042	Meiningen, Stadt	21 268	745	35
66043	Melpers	83	69	835
66044	Metzels	648	241	372
66045	Neubrunn	520	-	-
66047	Oberhof, Stadt	1 639	1 262	770
66048	Oberkatz	258	139	539
66049	Obermaßfeld-Grimmenthal	1 207	62	51
66051	Oberschönau, Kurort	796	595	747
66052	Oberweid	510	762	1 494
66053	Oepfershausen	475	1 132	2 383
66056	Rippershausen	853	319	374
66057	Ritschenhausen	339	-	-
66058	Rohr	972	778	800
66059	Rosa	697	73	105
66061	Roßdorf	641	349	544
66062	Rotterode	711	279	392
66063	Schmalkalden, Kurort, Stadt	19 165	16 113	841
66064	Schwallungen	2 354	41	17
66065	Schwarza	1 217	825	678
66067	Springstille	572	150	262
66069	Steinbach-Hallenberg, Kurort, Stadt	4 978	2 945	592
66071	Stepfershausen	634	227	359
66073	Sülzfeld	894	2 157	2 413
66074	Brotterode-Trusetal, Stadt	6 170	5 450	883
66075	Unterkatz	359	255	709
66076	Untermaßfeld	1 345	295	219
66077	Unterschönau	501	-	-

Unternehmen beim nicht-öffentlichen Bereich am 31.12.2016

Eigenbetriebe		Eigengesellschaften		Krankenhäuser		Schlüsselnummer
1 000 EUR	EUR je EW	1 000 EUR	EUR je EW	1 000 EUR	EUR je EW	
-	-	-	-	-	-	66006
-	-	-	-	-	-	66008
-	-	-	-	-	-	66012
-	-	-	-	-	-	66013
-	-	-	-	-	-	66015
-	-	-	-	-	-	66016
-	-	-	-	-	-	66017
-	-	-	-	-	-	66018
-	-	-	-	-	-	66019
-	-	-	-	-	-	66022
-	-	-	-	-	-	66023
-	-	-	-	-	-	66024
-	-	-	-	-	-	66025
-	-	-	-	-	-	66028
-	-	-	-	-	-	66033
-	-	-	-	-	-	66035
-	-	-	-	-	-	66036
-	-	-	-	-	-	66038
-	-	-	-	-	-	66039
-	-	-	-	-	-	66041
6 970	328	28 266	1 329	-	-	66042
-	-	-	-	-	-	66043
-	-	-	-	-	-	66044
-	-	-	-	-	-	66045
-	-	-	-	-	-	66047
-	-	-	-	-	-	66048
-	-	-	-	-	-	66049
-	-	-	-	-	-	66051
-	-	-	-	-	-	66052
-	-	-	-	-	-	66053
-	-	-	-	-	-	66056
-	-	-	-	-	-	66057
-	-	-	-	-	-	66058
-	-	-	-	-	-	66059
-	-	-	-	-	-	66061
-	-	-	-	-	-	66062
-	-	18 271	953	-	-	66063
-	-	-	-	-	-	66064
-	-	-	-	-	-	66065
-	-	-	-	-	-	66067
-	-	-	-	-	-	66069
-	-	-	-	-	-	66071
235	263	-	-	-	-	66073
-	-	21	3	-	-	66074
-	-	-	-	-	-	66075
-	-	-	-	-	-	66076
-	-	-	-	-	-	66077

Noch: 10. Schuldenstand der kommunalen Haushalte und deren kommunaler

Schlüsselnummer	Kreisfreie Stadt Landratsamt Gemeinde	Einwohner am 30.6.2016	Gebietskörperschaft	
			1 000 EUR	EUR je EW
66078	Unterweid	434	305	704
66079	Utendorf	468	-	-
66081	Vachdorf	765	500	654
66082	Viernau	1 949	1 191	611
66083	Wahns	423	472	1 115
66084	Wallbach	365	532	1 456
66085	Walldorf	2 193	56	25
66086	Wasungen, Stadt	3 405	3 563	1 046
66088	Wölfershausen	353	356	1 008
66092	Zella-Mehlis, Stadt	10 695	2 019	189
66093	Rhönblick	2 693	1 617	600
66094	Grabfeld	5 339	510	96
6604	VGHH Haselgrund	5 512	-	-
6605	VGHH Hohe Rhön	4 975	33	7
6613	VGHH Wasungen-Amt Sand	11 293	-	-
6614	VGHH Dolmar-Salzbrücke	9 352	-	-
67	LKV Gotha	135 682	25 909	191
67003	Ballstädt	672	18	26
67004	Bienstädt	667	83	124
67005	Brüheim	468	-	-
67006	Bufleben	1 018	355	349
67008	Crawinkel	1 451	1 077	742
67009	Dachwig	1 598	-	-
67011	Döllstädt	1 121	917	818
67013	Emleben	716	239	333
67016	Eschenbergen	713	976	1 369
67019	Friedrichroda, Stadt	7 399	3 861	522
67021	Friedrichswerth	471	-	-
67022	Friemar	1 071	444	414
67025	Georgenthal/Thür. Wald	2 609	15	6
67026	Gierstädt	837	-	-
67027	Goldbach	1 659	1 608	970
67029	Gotha, Stadt	45 193	27 242	603
67032	Gräfenhain	1 371	2 752	2 007
67033	Großfahner	824	-	-
67035	Haina	493	480	973
67036	Herrenhof	778	278	358
67037	Hochheim	447	27	60
67039	Hohenkirchen	706	504	714
67044	Luisenthal	1 242	587	472
67047	Molschleben	1 040	899	865
67052	Nottleben	414	-	-
67053	Ohrdruf, Stadt	5 571	2 135	383
67054	Petriroda	311	28	89
67055	Pferdingsleben	386	-	-
67056	Remstädt	975	434	445

Unternehmen beim nicht-öffentlichen Bereich am 31.12.2016

Eigenbetriebe		Eigengesellschaften		Krankenhäuser		Schlüsselnummer
1 000 EUR	EUR je EW	1 000 EUR	EUR je EW	1 000 EUR	EUR je EW	
-	-	-	-	-	-	66078
-	-	-	-	-	-	66079
-	-	-	-	-	-	66081
-	-	-	-	-	-	66082
-	-	-	-	-	-	66083
-	-	-	-	-	-	66084
-	-	-	-	-	-	66085
4 272	1 255	-	-	-	-	66086
-	-	-	-	-	-	66088
-	-	7 467	698	-	-	66092
2 956	1 098	-	-	-	-	66093
1 525	286	-	-	-	-	66094
-	-	-	-	-	-	6604
-	-	-	-	-	-	6605
-	-	-	-	-	-	6613
-	-	-	-	-	-	6614
-	-	-	-	-	-	67
-	-	-	-	-	-	67003
-	-	-	-	-	-	67004
-	-	-	-	-	-	67005
-	-	-	-	-	-	67006
-	-	-	-	-	-	67008
159	100	-	-	-	-	67009
-	-	-	-	-	-	67011
-	-	-	-	-	-	67013
-	-	-	-	-	-	67016
150	20	9 404	1 271	-	-	67019
-	-	-	-	-	-	67021
-	-	-	-	-	-	67022
-	-	-	-	-	-	67025
-	-	-	-	-	-	67026
-	-	-	-	-	-	67027
-	-	38 633	855	-	-	67029
-	-	-	-	-	-	67032
-	-	-	-	-	-	67033
-	-	-	-	-	-	67035
-	-	-	-	-	-	67036
-	-	-	-	-	-	67037
-	-	-	-	-	-	67039
-	-	-	-	-	-	67044
-	-	-	-	-	-	67047
-	-	-	-	-	-	67052
1 880	337	-	-	-	-	67053
-	-	-	-	-	-	67054
-	-	-	-	-	-	67055
-	-	-	-	-	-	67056

Noch: 10. Schuldenstand der kommunalen Haushalte und deren kommunaler

Schlüssel- nummer	Kreisfreie Stadt Landratsamt Gemeinde	Einwohner am 30.6.2016	Gebietskörperschaft	
			1 000 EUR	EUR je EW
67059	Schwabhausen	771	240	311
67063	Sonneborn	1 186	-	-
67064	Tabarz/Thür. Wald	3 997	10 690	2 674
67065	Tambach-Dietharz/Thür. Wald, Stadt	4 278	775	181
67067	Tonna	2 850	-	-
67068	Tröchtelborn	305	270	885
67071	Tüttleben	796	639	803
67072	Waltershausen, Stadt	13 108	7 749	591
67074	Wangenheim	665	287	432
67075	Warza	691	386	559
67078	Westhausen	518	708	1 368
67081	Wölfis	1 460	940	644
67082	Zimmernsupra	345	266	772
67083	Leinatal	3 588	672	187
67085	Günthersleben-Wechmar	2 989	492	165
67086	Drei Gleichen	5 034	1 357	270
67087	Nesse-Apfelstädt	6 010	5 438	905
67088	Hörsel	4 870	73	15
6701	VGHH Apfelstädt	5 120	117	23
6706	VGHH Mittleres Nesselal	9 263	-	-
6707	VGHH Nesseaue	5 737	85	15
6712	VGHH Fahner Höhe	7 230	-	-
68	LKV Sömmerda	70 440	36 939	524
68001	Alperstedt	750	1 249	1 665
68002	Andisleben	609	1 458	2 395
68003	Beichlingen	512	-	-
68004	Bilzingsleben	694	282	406
68005	Büchel	235	48	204
68006	Buttstädt, Stadt	2 521	6 847	2 716
68007	Eckstedt	593	300	507
68008	Ellersleben	264	78	296
68009	Eixleben	2 259	4 037	1 787
68011	Eßleben-Teutleben	294	76	258
68012	Frömmstedt	505	354	702
68013	Gangloffsömmern	999	498	498
68014	Gebesee, Stadt	2 109	356	169
68015	Griefstedt	264	65	247
68016	Großbrembach	687	559	813
68017	Großmölsen	219	35	161
68019	Großneuhausen	669	-	-
68021	Großrudstedt	1 875	964	514
68022	Günstedt	722	251	348
68023	Guthmannshausen	707	765	1 083
68024	Hardisleben	536	-	-
68025	Haßleben	1 028	127	123
68026	Henschleben	336	-	-

Unternehmen beim nicht-öffentlichen Bereich am 31.12.2016

Eigenbetriebe		Eigengesellschaften		Krankenhäuser		Schlüsselnummer
1 000 EUR	EUR je EW	1 000 EUR	EUR je EW	1 000 EUR	EUR je EW	
-	-	-	-	-	-	67059
-	-	-	-	-	-	67063
4 647	1 163	4 574	1 144	-	-	67064
-	-	615	144	-	-	67065
-	-	-	-	-	-	67067
-	-	-	-	-	-	67068
-	-	-	-	-	-	67071
821	63	5 413	413	-	-	67072
-	-	-	-	-	-	67074
-	-	-	-	-	-	67075
-	-	-	-	-	-	67078
-	-	-	-	-	-	67081
-	-	-	-	-	-	67082
-	-	46	13	-	-	67083
-	-	-	-	-	-	67085
-	-	-	-	-	-	67086
-	-	7 489	1 246	-	-	67087
-	-	-	-	-	-	67088
-	-	-	-	-	-	6701
-	-	-	-	-	-	6706
-	-	-	-	-	-	6707
-	-	-	-	-	-	6712
-	-	2 920	41	-	-	68
-	-	-	-	-	-	68001
-	-	-	-	-	-	68002
-	-	-	-	-	-	68003
-	-	-	-	-	-	68004
-	-	-	-	-	-	68005
-	-	-	-	-	-	68006
-	-	-	-	-	-	68007
-	-	-	-	-	-	68008
-	-	-	-	-	-	68009
-	-	-	-	-	-	68011
-	-	-	-	-	-	68012
-	-	-	-	-	-	68013
-	-	-	-	-	-	68014
-	-	-	-	-	-	68015
-	-	-	-	-	-	68016
-	-	-	-	-	-	68017
-	-	-	-	-	-	68019
-	-	-	-	-	-	68021
-	-	-	-	-	-	68022
-	-	-	-	-	-	68023
-	-	-	-	-	-	68024
-	-	-	-	-	-	68025
-	-	-	-	-	-	68026

Noch: 10. Schuldenstand der kommunalen Haushalte und deren kommunaler

Schlüssel- nummer	Kreisfreie Stadt Landratsamt Gemeinde	Einwohner am 30.6.2016	Gebietskörperschaft	
			1 000 EUR	EUR je EW
68027	Herrnschwende	285	74	260
68028	Kannawurf	791	664	840
68029	Kindelbrück, Stadt	1 885	1 192	632
68031	Kleinbrembach	313	-	-
68032	Kleinmölsen	318	18	58
68033	Kleinneuhäusen	401	-	-
68034	Kölleda, Stadt	6 193	2 770	447
68035	Mannstedt	363	68	187
68036	Markvippach	547	-	-
68037	Nöda	830	552	665
68038	Olbersleben	744	1 295	1 741
68039	Ollendorf	432	-	-
68041	Ostramondra	478	-	-
68042	Rastenberg, Stadt	2 534	2 123	838
68043	Riethgen	236	5	19
68044	Riethnordhausen	983	-	-
68045	Ringleben	484	978	2 020
68046	Rudersdorf	324	87	268
68047	Schillingstedt	227	60	264
68048	Schloßvippach	1 396	213	152
68049	Schwerstedt	619	-	-
68051	Sömmerda, Stadt	18 945	11 682	617
68052	Spröttau	787	-	-
68053	Straußfurt	1 780	3 011	1 692
68055	Udestedt	788	75	95
68056	Vogelsberg	686	-	-
68057	Walschleben	1 776	4 318	2 431
68058	Weißensee, Stadt	3 438	11 118	3 234
68059	Werningshausen	651	75	115
68061	Witterda	1 122	415	370
68062	Wundersleben	697	747	1 072
6801	VGHH Buttstädt	6 753	113	17
6802	VGHH Gera-Aue	4 978	4 283	860
6805	VGHH Kindelbrück	5 617	-	-
6806	VGHH Kölleda	11 014	-	-
6809	VGHH Straußfurt	7 093	158	22
6810	VGHH Gramme-Aue	5 212	-	-
6811	VGHH An der Marke	4 009	-	-
69	LKV Hildburghausen	64 487	3 320	51
69001	Ahlstädt	134	-	-
69002	Bad Colberg-Heldburg, Stadt	2 051	2 014	982
69003	Beinerstadt	328	13	38
69004	Bischofrod	173	-	-
69006	Brünn/Thür.	443	-	-
69008	Dingsleben	240	46	194
69009	Ehrenberg	184	-	-

Unternehmen beim nicht-öffentlichen Bereich am 31.12.2016

Eigenbetriebe		Eigengesellschaften		Krankenhäuser		Schlüsselnummer
1 000 EUR	EUR je EW	1 000 EUR	EUR je EW	1 000 EUR	EUR je EW	
-	-	-	-	-	-	68027
-	-	-	-	-	-	68028
478	253	-	-	-	-	68029
-	-	-	-	-	-	68031
-	-	-	-	-	-	68032
-	-	-	-	-	-	68033
-	-	-	-	-	-	68034
-	-	-	-	-	-	68035
-	-	-	-	-	-	68036
-	-	-	-	-	-	68037
-	-	-	-	-	-	68038
-	-	-	-	-	-	68039
-	-	-	-	-	-	68041
-	-	-	-	-	-	68042
-	-	-	-	-	-	68043
-	-	-	-	-	-	68044
-	-	-	-	-	-	68045
-	-	-	-	-	-	68046
-	-	-	-	-	-	68047
-	-	-	-	-	-	68048
-	-	-	-	-	-	68049
3 552	187	37 065	1 956	-	-	68051
-	-	-	-	-	-	68052
-	-	-	-	-	-	68053
-	-	-	-	-	-	68055
-	-	-	-	-	-	68056
-	-	-	-	-	-	68057
-	-	-	-	-	-	68058
-	-	-	-	-	-	68059
-	-	-	-	-	-	68061
-	-	-	-	-	-	68062
-	-	-	-	-	-	6801
-	-	-	-	-	-	6802
-	-	-	-	-	-	6805
-	-	-	-	-	-	6806
-	-	-	-	-	-	6809
-	-	-	-	-	-	6810
-	-	-	-	-	-	6811
-	-	-	-	-	-	69
-	-	-	-	-	-	69001
-	-	-	-	-	-	69002
-	-	-	-	-	-	69003
-	-	-	-	-	-	69004
-	-	-	-	-	-	69006
-	-	-	-	-	-	69008
-	-	-	-	-	-	69009

Noch: 10. Schuldenstand der kommunalen Haushalte und deren kommunaler

Schlüsselnummer	Kreisfreie Stadt Landratsamt Gemeinde	Einwohner am 30.6.2016	Gebietskörperschaft	
			1 000 EUR	EUR je EW
69011	Eichenberg	167	-	-
69012	Eisfeld, Stadt	5 625	1 039	185
69015	Gompertshausen	437	600	1 373
69016	Grimmelshausen	177	-	-
69017	Grub	155	-	-
69019	Hellingen	1 012	694	686
69021	Henfstädt	383	-	-
69024	Hildburghausen, Stadt	11 762	6 403	544
69025	Kloster Veßra	301	-	-
69026	Lengfeld	434	7	16
69028	Marisfeld	456	-	-
69035	Oberstadt	349	45	129
69037	Reurieth	824	-	-
69039	Sachsenbrunn	2 067	181	88
69041	Schlechtsart	167	76	455
69042	Schleusegrund	2 853	-	-
69043	Schleusingen, Stadt	5 361	-	-
69044	Schmeheim	286	-	-
69046	Schweickershausen	163	7	45
69047	St.Bernhard	257	159	618
69048	St.Kilian	2 724	-	-
69049	Straufhain	2 737	684	250
69051	Themar, Stadt	2 883	831	288
69052	Ummerstadt, Stadt	472	504	1 067
69053	Veilsdorf	2 850	1 568	550
69056	Westhausen	710	90	127
69058	Auengrund	2 909	597	205
69059	Nahetal-Waldau	3 007	291	97
69061	Masserberg	2 447	872	356
69062	Römhild, Stadt	6 959	1 831	263
6902	VGHH Feldstein	4 848	-	-
6904	VGHH Heldburger Unterland	7 749	-	-
70	LKV Ilm-Kreis	109 216	34 441	315
70001	Alkersleben	316	-	-
70002	Altenfeld	948	890	939
70003	Angelroda	363	296	815
70004	Arnstadt, Stadt	24 425	27 768	1 137
70005	Böhlen	560	167	299
70006	Bösleben-Wüllersleben	649	48	74
70008	Dornheim	569	32	55
70011	Elgersburg	1 232	749	608
70012	Elleben	855	1 475	1 725
70013	Elxleben	553	-	-
70014	Frankenhain	743	207	278
70015	Frauenwald	1 023	1 679	1 641
70016	Friedersdorf	209	56	266

Unternehmen beim nicht-öffentlichen Bereich am 31.12.2016

Eigenbetriebe		Eigengesellschaften		Krankenhäuser		Schlüsselnummer
1 000 EUR	EUR je EW	1 000 EUR	EUR je EW	1 000 EUR	EUR je EW	
-	-	-	-	-	-	69011
1 049	186	-	-	-	-	69012
-	-	-	-	-	-	69015
-	-	-	-	-	-	69016
-	-	-	-	-	-	69017
-	-	-	-	-	-	69019
-	-	-	-	-	-	69021
-	-	16 672	1 417	-	-	69024
-	-	-	-	-	-	69025
-	-	-	-	-	-	69026
-	-	-	-	-	-	69028
-	-	-	-	-	-	69035
-	-	-	-	-	-	69037
-	-	-	-	-	-	69039
-	-	-	-	-	-	69041
-	-	-	-	-	-	69042
-	-	4 424	825	-	-	69043
-	-	-	-	-	-	69044
-	-	-	-	-	-	69046
-	-	-	-	-	-	69047
-	-	-	-	-	-	69048
-	-	-	-	-	-	69049
-	-	-	-	-	-	69051
-	-	-	-	-	-	69052
-	-	-	-	-	-	69053
-	-	-	-	-	-	69056
-	-	-	-	-	-	69058
-	-	-	-	-	-	69059
-	-	29 069	11 879	-	-	69061
-	-	-	-	-	-	69062
-	-	-	-	-	-	6902
-	-	-	-	-	-	6904
-	-	50	0	1 722	16	70
-	-	-	-	-	-	70001
-	-	-	-	-	-	70002
-	-	-	-	-	-	70003
140	6	51 568	2 111	-	-	70004
-	-	-	-	-	-	70005
-	-	-	-	-	-	70006
-	-	-	-	-	-	70008
-	-	-	-	-	-	70011
-	-	-	-	-	-	70012
-	-	-	-	-	-	70013
-	-	-	-	-	-	70014
-	-	-	-	-	-	70015
-	-	-	-	-	-	70016

Noch: 10. Schuldenstand der kommunalen Haushalte und deren kommunaler

Schlüsselnummer	Kreisfreie Stadt Landratsamt Gemeinde	Einwohner am 30.6.2016	Gebietskörperschaft	
			1 000 EUR	EUR je EW
70017	Gehlberg	501	610	1 217
70018	Gehren, Stadt	3 736	3 719	995
70019	Geraberg	2 375	2 224	936
70021	Geschwenda	1 994	3 305	1 658
70022	Gillersdorf	255	104	407
70023	Gossel	463	39	85
70024	Gräfenroda	3 216	3 858	1 200
70025	Großbreitenbach, Stadt	2 660	489	184
70027	Hersdorf	835	457	547
70028	Amt Wachsenburg	6 362	825	130
70029	Ilmenau, Stadt	25 825	1 306	51
70031	Kirchheim	1 240	837	675
70032	Langewiesen, Stadt	3 533	3 470	982
70033	Liebenstein	353	45	127
70034	Martinroda	823	965	1 173
70037	Neusiß	227	38	168
70038	Neustadt am Rennsteig	947	979	1 034
70041	Osthausen-Wülfershausen	534	182	340
70042	Pennewitz	468	60	129
70043	Plaue, Stadt	1 878	3 361	1 790
70044	Rockhausen	275	-	-
70046	Schmiedefeld am Rennsteig	1 710	2 076	1 214
70048	Stadtilm, Stadt	4 782	1 263	264
70049	Stützerbach	1 400	821	586
70052	Wildenspring	167	150	900
70053	Wipfratal	2 874	5 737	1 996
70054	Witzleben	642	428	667
70055	Wolfsberg	2 928	159	54
70056	Ilmtal	3 768	2 347	623
7002	VGHH Geratal	5 020	556	111
7003	VGHH Großbreitenbach	4 799	-	-
7006	VGHH Langer Berg	5 986	-	-
7007	VGHH Oberes Geratal	9 148	-	-
7008	VGHH Rennsteig	4 133	-	-
7009	VGHH Riechheimer Berg	5 633	-	-
71	LKV Weimarer Land	82 253	18 273	222
71001	Apolda, Stadt	22 234	11 253	506
71003	Bad Berka, Stadt	7 587	1 360	179
71004	Bad Sulza, Stadt	4 765	1 797	377
71005	Ballstedt	275	170	619
71006	Bechstedtstraß	256	113	441
71007	Berlstedt	1 783	3 378	1 895
71008	Blankenhain, Stadt	6 390	16 554	2 591
71009	Buchfart	180	-	-
71011	Buttelstedt, Stadt	1 325	1 728	1 304
71012	Daasdorf a. Berge	266	83	313

Unternehmen beim nicht-öffentlichen Bereich am 31.12.2016

Eigenbetriebe		Eigengesellschaften		Krankenhäuser		Schlüsselnummer
1 000 EUR	EUR je EW	1 000 EUR	EUR je EW	1 000 EUR	EUR je EW	
-	-	-	-	-	-	70017
-	-	-	-	-	-	70018
-	-	-	-	-	-	70019
-	-	-	-	-	-	70021
-	-	-	-	-	-	70022
-	-	-	-	-	-	70023
-	-	-	-	-	-	70024
1 491	560	-	-	-	-	70025
-	-	-	-	-	-	70027
-	-	5 335	839	-	-	70028
414	16	13 164	510	-	-	70029
-	-	-	-	-	-	70031
-	-	-	-	-	-	70032
-	-	-	-	-	-	70033
-	-	-	-	-	-	70034
-	-	-	-	-	-	70037
-	-	-	-	-	-	70038
-	-	-	-	-	-	70041
-	-	-	-	-	-	70042
-	-	-	-	-	-	70043
-	-	-	-	-	-	70044
-	-	53	31	-	-	70046
-	-	2 775	580	-	-	70048
-	-	-	-	-	-	70049
-	-	-	-	-	-	70052
-	-	-	-	-	-	70053
-	-	-	-	-	-	70054
-	-	-	-	-	-	70055
-	-	-	-	-	-	70056
-	-	-	-	-	-	7002
-	-	-	-	-	-	7003
-	-	-	-	-	-	7006
-	-	-	-	-	-	7007
-	-	-	-	-	-	7008
-	-	-	-	-	-	7009
1 050	13	1 471	18	-	-	71
-	-	36 400	1 637	-	-	71001
6 232	821	-	-	-	-	71003
-	-	4 067	853	-	-	71004
-	-	-	-	-	-	71005
-	-	-	-	-	-	71006
-	-	-	-	-	-	71007
-	-	-	-	-	-	71008
-	-	-	-	-	-	71009
-	-	-	-	-	-	71011
-	-	-	-	-	-	71012

Noch: 10. Schuldenstand der kommunalen Haushalte und deren kommunaler

Schlüsselnummer	Kreisfreie Stadt Landratsamt Gemeinde	Einwohner am 30.6.2016	Gebietskörperschaft	
			1 000 EUR	EUR je EW
71013	Döbritschen	216	136	629
71015	Eberstedt	207	20	94
71017	Ettersburg	629	74	118
71019	Frankendorf	156	33	212
71022	Großheringen	648	-	-
71023	Großobringen	912	1 035	1 135
71025	Großschwabhausen	1 090	2 147	1 970
71027	Hammerstedt	169	69	411
71028	Heichelheim	304	175	576
71031	Hetschburg	241	37	152
71032	Hohenfelden	372	236	633
71034	Hopfgarten	677	767	1 133
71036	Isseroda	574	1 929	3 360
71037	Kapellendorf	384	34	87
71038	Kiliansroda	200	76	382
71039	Kleinobringen	318	232	730
71042	Kleinschwabhausen	215	349	1 625
71043	Klettbach	1 284	851	663
71044	Ködderitzsch	126	4	30
71046	Kranichfeld, Stadt	3 380	6 749	1 997
71047	Krautheim	527	74	141
71048	Kromsdorf	1 454	1 721	1 183
71049	Lehnstedt	352	49	138
71051	Leutenthal	254	36	141
71053	Magdala, Stadt	1 999	2 697	1 349
71055	Mechelroda	273	274	1 005
71056	Mellingen	1 358	582	429
71057	Mönchenholzhausen	1 612	267	166
71059	Nauendorf	302	24	81
71061	Neumark, Stadt	479	40	83
71064	Niedertrebra	767	139	181
71065	Niederzimmern	1 017	464	456
71067	Nohra	1 659	2 102	1 267
71069	Obertrebra	262	-	-
71071	Oettern	120	12	98
71073	Ottstedt a. Berge	255	48	190
71076	Ramsla	306	18	59
71077	Rannstedt	167	5	28
71079	Rittersdorf	271	257	949
71081	Rohrbach	208	572	2 748
71082	Sachsenhausen	365	52	141
71083	Schmiedehausen	381	47	122
71085	Schwerstedt	323	5	16
71087	Tonndorf	640	690	1 078
71088	Troistedt	193	3	17
71089	Umpferstedt	572	860	1 503
71092	Vippachedelhausen	565	-	-

Unternehmen beim nicht-öffentlichen Bereich am 31.12.2016

Eigenbetriebe		Eigengesellschaften		Krankenhäuser		Schlüsselnummer
1 000 EUR	EUR je EW	1 000 EUR	EUR je EW	1 000 EUR	EUR je EW	
-	-	-	-	-	-	71013
-	-	-	-	-	-	71015
-	-	-	-	-	-	71017
-	-	-	-	-	-	71019
-	-	-	-	-	-	71022
-	-	-	-	-	-	71023
-	-	-	-	-	-	71025
-	-	-	-	-	-	71027
-	-	-	-	-	-	71028
-	-	-	-	-	-	71031
-	-	-	-	-	-	71032
-	-	-	-	-	-	71034
-	-	-	-	-	-	71036
-	-	-	-	-	-	71037
-	-	-	-	-	-	71038
-	-	-	-	-	-	71039
-	-	-	-	-	-	71042
-	-	-	-	-	-	71043
-	-	-	-	-	-	71044
1 674	495	-	-	-	-	71046
-	-	-	-	-	-	71047
-	-	-	-	-	-	71048
-	-	-	-	-	-	71049
-	-	-	-	-	-	71051
-	-	-	-	-	-	71053
-	-	-	-	-	-	71055
-	-	-	-	-	-	71056
-	-	-	-	-	-	71057
-	-	-	-	-	-	71059
-	-	-	-	-	-	71061
-	-	-	-	-	-	71064
-	-	-	-	-	-	71065
-	-	-	-	-	-	71067
-	-	-	-	-	-	71069
-	-	-	-	-	-	71071
-	-	-	-	-	-	71073
-	-	-	-	-	-	71076
-	-	-	-	-	-	71077
-	-	-	-	-	-	71079
-	-	-	-	-	-	71081
-	-	-	-	-	-	71082
-	-	-	-	-	-	71083
-	-	-	-	-	-	71085
-	-	-	-	-	-	71087
-	-	-	-	-	-	71088
-	-	-	-	-	-	71089
-	-	-	-	-	-	71092

Noch: 10. Schuldenstand der kommunalen Haushalte und deren kommunaler

Schlüsselnummer	Kreisfreie Stadt Landratsamt Gemeinde	Einwohner am 30.6.2016	Gebietskörperschaft	
			1 000 EUR	EUR je EW
71093	Vollersroda	201	64	316
71095	Wiegendorf	326	241	738
71097	Wohlsborn	478	61	127
71099	Saaleplatte	2 870	2 019	703
71101	Ilmtal-Weinstraße	4 534	1 442	318
7107	VGHH Kranichfeld	6 249	168	27
7108	VGHH Mellingen	8 052	24	3
7112	VGHH Grammetal	6 509	-	-
7113	VGHH Nordkreis Weimar	9 051	1 137	126
72	LKV Sonneberg	56 814	13 225	233
72001	Bachfeld	462	93	201
72005	Föritz	3 417	280	82
72006	Goldisthal	396	-	-
72009	Judenbach	2 340	869	371
72011	Lauscha, Stadt	3 378	5 327	1 577
72013	Neuhaus am Rennweg, Stadt	6 884	3 680	535
72014	Neuhaus-Schierschnitz	3 112	63	20
72015	Schalkau, Stadt	2 941	654	222
72018	Sonneberg, Stadt	23 933	26 635	1 113
72019	Steinach, Stadt	3 923	1 228	313
72023	Frankenblick	6 028	804	133
73	LKV Saalfeld-Rudolstadt	109 008	32 145	295
73001	Allendorf	362	34	94
73002	Altenbeuthen	224	12	54
73005	Bad Blankenburg, Stadt	6 790	8 701	1 281
73006	Bechstedt	154	54	352
73013	Cursdorf	625	830	1 328
73014	Deesbach	336	250	744
73017	Döschnitz	244	179	733
73021	Dröbischau	414	318	768
73028	Gräfenthal, Stadt	2 015	703	349
73035	Hohenwarte	176	-	-
73036	Kamsdorf	2 649	-	-
73037	Katzhütte	1 372	1 792	1 306
73038	Kaulsdorf	2 518	107	42
73046	Lehesten, Stadt	1 698	391	230
73049	Lichte	1 502	1 211	806
73054	Mellenbach-Glasbach	957	449	469
73055	Meura	419	43	102
73056	Meuselbach-Schwarzühle	1 100	823	748
73063	Oberhain	663	-	-
73065	Oberweißbach/Thür. Wald, Stadt	1 716	1 192	695
73066	Piesau	725	436	602
73067	Probstzella	2 978	1 381	464
73068	Reichmannsdorf	755	839	1 111

Unternehmen beim nicht-öffentlichen Bereich am 31.12.2016

Eigenbetriebe		Eigengesellschaften		Krankenhäuser		Schlüsselnummer
1 000 EUR	EUR je EW	1 000 EUR	EUR je EW	1 000 EUR	EUR je EW	
-	-	-	-	-	-	71093
-	-	-	-	-	-	71095
-	-	-	-	-	-	71097
-	-	-	-	-	-	71099
-	-	-	-	-	-	71101
-	-	-	-	-	-	7107
-	-	-	-	-	-	7108
-	-	-	-	-	-	7112
-	-	-	-	-	-	7113
-	-	7 019	124	-	-	72
-	-	-	-	-	-	72001
-	-	-	-	-	-	72005
-	-	-	-	-	-	72006
-	-	-	-	-	-	72009
-	-	-	-	-	-	72011
-	-	11 699	1 700	-	-	72013
-	-	-	-	-	-	72014
-	-	-	-	-	-	72015
264	11	43 214	1 806	-	-	72018
-	-	-	-	-	-	72019
-	-	-	-	-	-	72023
-	-	233	2	18 486	170	73
-	-	-	-	-	-	73001
-	-	-	-	-	-	73002
-	-	27 723	4 083	-	-	73005
-	-	-	-	-	-	73006
-	-	-	-	-	-	73013
-	-	-	-	-	-	73014
-	-	-	-	-	-	73017
-	-	-	-	-	-	73021
-	-	-	-	-	-	73028
-	-	-	-	-	-	73035
-	-	-	-	-	-	73036
-	-	-	-	-	-	73037
-	-	-	-	-	-	73038
-	-	-	-	-	-	73046
-	-	-	-	-	-	73049
-	-	-	-	-	-	73054
-	-	-	-	-	-	73055
-	-	-	-	-	-	73056
-	-	-	-	-	-	73063
-	-	32	18	-	-	73065
-	-	-	-	-	-	73066
-	-	1 125	378	-	-	73067
-	-	-	-	-	-	73068

Noch: 10. Schuldenstand der kommunalen Haushalte und deren kommunaler

Schlüsselnummer	Kreisfreie Stadt Landratsamt Gemeinde	Einwohner am 30.6.2016	Gebietskörperschaft	
			1 000 EUR	EUR je EW
73074	Rohrbach	186	189	1 018
73076	Rudolstadt, Stadt	22 862	17 211	753
73077	Saalfeld/Saale, Stadt	25 005	12 458	498
73079	Schmiedefeld	992	2 036	2 052
73082	Schwarzburg	554	623	1 125
73084	Sitzendorf	808	26	33
73094	Unterweißbach	803	522	650
73101	Wittgendorf	153	40	259
73105	Remda-Teichel, Stadt	2 909	1 578	543
73106	Leutenberg, Stadt	2 160	481	223
73107	Drognitz	630	95	151
73108	Saalfelder Höhe	2 998	1 146	382
73109	Uhlstädt-Kirchhasel	5 945	4 115	692
73111	Unterwellenborn	6 008	214	36
73112	Königsee-Rottenbach, Stadt	6 603	3 802	576
7301	VGHH Bergbahnregion/Schwarzatal	5 149	16	3
7302	VGHH Lichtetal am Rennsteig	3 974	-	-
7303	VGHH Mittleres Schwarzatal	5 717	201	35
7305	VGHH Schiefergebirge	6 691	-	-
74	LKV Saale-Holzland-Kreis	84 533	30 394	360
74001	Albersdorf	285	31	107
74002	Altenberga	747	8	11
74003	Bad Klosterlausnitz	3 525	2 235	634
74004	Bibra	261	1	3
74005	Bobeck	293	11	37
74006	Bollberg	291	76	260
74007	Bremsnitz	131	-	-
74008	Bucha	1 111	1 506	1 356
74009	Bürgel, Stadt	3 079	4 943	1 605
74011	Dornburg-Camburg, Stadt	5 445	7 899	1 451
74012	Crossen an der Elster	1 570	837	533
74016	Eichenberg	402	156	387
74017	Eineborn	329	272	826
74018	Eisenberg, Stadt	12 179	8 416	691
74019	Frauenprießnitz	860	-	-
74021	Freienorla	327	41	126
74022	Geisenhain	167	-	-
74024	Gneus	160	-	-
74025	Gösen	209	-	-
74026	Golmsdorf	703	258	366
74028	Graitschen b. Bürgel	396	-	-
74029	Großbockedra	175	35	200
74031	Großeutersdorf	268	50	188
74032	Großlöbichau	727	-	-
74033	Großpürschütz	394	63	160
74034	Gumperda	399	32	81

Unternehmen beim nicht-öffentlichen Bereich am 31.12.2016

Eigenbetriebe		Eigengesellschaften		Krankenhäuser		Schlüsselnummer
1 000 EUR	EUR je EW	1 000 EUR	EUR je EW	1 000 EUR	EUR je EW	
-	-	-	-	-	-	73074
-	-	33 049	1 446	-	-	73076
266	11	49 669	1 986	-	-	73077
-	-	-	-	-	-	73079
-	-	-	-	-	-	73082
-	-	-	-	-	-	73084
-	-	-	-	-	-	73094
-	-	-	-	-	-	73101
-	-	-	-	-	-	73105
-	-	-	-	-	-	73106
-	-	-	-	-	-	73107
-	-	-	-	-	-	73108
-	-	-	-	-	-	73109
-	-	-	-	-	-	73111
-	-	-	-	-	-	73112
-	-	-	-	-	-	7301
-	-	-	-	-	-	7302
-	-	-	-	-	-	7303
-	-	-	-	-	-	7305
-	-	4 042	48	-	-	74
-	-	-	-	-	-	74001
-	-	-	-	-	-	74002
-	-	-	-	-	-	74003
-	-	-	-	-	-	74004
-	-	-	-	-	-	74005
-	-	-	-	-	-	74006
-	-	-	-	-	-	74007
-	-	-	-	-	-	74008
-	-	-	-	-	-	74009
-	-	-	-	-	-	74011
-	-	-	-	-	-	74012
-	-	-	-	-	-	74016
-	-	-	-	-	-	74017
-	-	9 436	775	-	-	74018
-	-	-	-	-	-	74019
-	-	-	-	-	-	74021
-	-	-	-	-	-	74022
-	-	-	-	-	-	74024
-	-	-	-	-	-	74025
-	-	-	-	-	-	74026
-	-	-	-	-	-	74028
-	-	-	-	-	-	74029
-	-	-	-	-	-	74031
-	-	-	-	-	-	74032
-	-	-	-	-	-	74033
-	-	-	-	-	-	74034

Noch: 10. Schuldenstand der kommunalen Haushalte und deren kommunaler

Schlüssel- nummer	Kreisfreie Stadt Landratsamt Gemeinde	Einwohner am 30.6.2016	Gebietskörperschaft	
			1 000 EUR	EUR je EW
74036	Hainichen	186	28	152
74037	Hainspitz	646	229	355
74038	Hartmannsdorf	666	570	856
74039	Heideland	1 820	874	480
74041	Hermisdorf, Stadt	7 690	5 193	675
74042	Hummelshain	620	143	230
74043	Jenalöbnitz	166	9	52
74044	Kahla, Stadt	6 899	9 733	1 411
74045	Karlsdorf	117	-	-
74046	Kleinbockedra	40	-	-
74047	Kleinebersdorf	187	55	292
74048	Kleineutersdorf	362	144	397
74049	Laasdorf	581	2 087	3 592
74051	Lehesten	680	176	258
74052	Lindig	246	-	-
74053	Lippersdorf-Erdmannsdorf	439	887	2 020
74054	Löberschütz	131	-	-
74055	Mertendorf	155	-	-
74056	Meusebach	94	-	-
74057	Milda	739	454	615
74058	Möckern	123	-	-
74059	Mörsdorf	467	-	-
74061	Nausnitz	87	-	-
74063	Neuengönna	666	196	294
74064	Oberbodnitz	243	-	-
74065	Orlamünde, Stadt	1 121	1 393	1 243
74066	Ottendorf	408	-	-
74067	Petersberg	273	102	373
74068	Poxdorf	92	-	-
74069	Quirla	506	37	72
74071	Rattelsdorf	74	66	885
74072	Rauda	295	122	414
74073	Rauschwitz	220	-	-
74074	Rausdorf	195	37	191
74075	Reichenbach	908	697	767
74076	Reinstädt	493	158	321
74077	Renthendorf	429	95	221
74079	Rothenstein	1 140	1 079	946
74081	Ruttersdorf-Lotschen	321	-	-
74082	Scheiditz	55	-	-
74084	Schleifreisen	418	-	-
74085	Schlöben	937	175	186
74086	Schöngleina	496	232	469
74087	Schöps	260	-	-
74089	Seitenroda	199	17	88
74091	Serba	696	73	105
74092	Silbitz	624	-	-

Unternehmen beim nicht-öffentlichen Bereich am 31.12.2016

Eigenbetriebe		Eigengesellschaften		Krankenhäuser		Schlüsselnummer
1 000 EUR	EUR je EW	1 000 EUR	EUR je EW	1 000 EUR	EUR je EW	
-	-	-	-	-	-	74036
-	-	-	-	-	-	74037
-	-	-	-	-	-	74038
-	-	-	-	-	-	74039
-	-	-	-	-	-	74041
-	-	-	-	-	-	74042
-	-	-	-	-	-	74043
-	-	14 114	2 046	-	-	74044
-	-	-	-	-	-	74045
-	-	-	-	-	-	74046
-	-	-	-	-	-	74047
-	-	-	-	-	-	74048
-	-	-	-	-	-	74049
-	-	-	-	-	-	74051
-	-	-	-	-	-	74052
-	-	-	-	-	-	74053
-	-	-	-	-	-	74054
-	-	-	-	-	-	74055
-	-	-	-	-	-	74056
-	-	-	-	-	-	74057
-	-	-	-	-	-	74058
-	-	-	-	-	-	74059
-	-	-	-	-	-	74061
-	-	-	-	-	-	74063
-	-	-	-	-	-	74064
-	-	-	-	-	-	74065
-	-	-	-	-	-	74066
-	-	-	-	-	-	74067
-	-	-	-	-	-	74068
-	-	-	-	-	-	74069
-	-	-	-	-	-	74071
-	-	-	-	-	-	74072
-	-	-	-	-	-	74073
-	-	-	-	-	-	74074
-	-	-	-	-	-	74075
-	-	-	-	-	-	74076
-	-	-	-	-	-	74077
-	-	-	-	-	-	74079
-	-	-	-	-	-	74081
-	-	-	-	-	-	74082
-	-	-	-	-	-	74084
-	-	-	-	-	-	74085
-	-	-	-	-	-	74086
-	-	-	-	-	-	74087
-	-	-	-	-	-	74089
-	-	-	-	-	-	74091
-	-	-	-	-	-	74092

Noch: 10. Schuldenstand der kommunalen Haushalte und deren kommunaler

Schlüssel- nummer	Kreisfreie Stadt Landratsamt Gemeinde	Einwohner am 30.6.2016	Gebietskörperschaft	
			1 000 EUR	EUR je EW
74093	St.Gangloff	1 191	2 232	1 874
74094	Stadtroda, Stadt	5 874	7 342	1 250
74095	Sulza	274	-	-
74096	Tautenburg	288	-	-
74097	Tautendorf	150	12	83
74098	Tautenhain	955	-	-
74099	Thierschneck	109	-	-
74101	Tissa	135	-	-
74102	Trockenborn-Wolfersdorf	594	51	86
74103	Tröbnitz	458	260	567
74104	Unterbodnitz	186	-	-
74105	Waldeck	234	-	-
74106	Walpernhain	175	170	971
74107	Waltersdorf	174	109	624
74108	Weißbach	122	54	444
74109	Weißborn	1 166	337	289
74112	Wichmar	208	-	-
74113	Zimmern	198	52	261
74114	Zöllnitz	788	569	722
74116	Schkölen, Stadt	2 611	526	201
7405	VGHH Heide-Elstertal-Schkölen	7 761	-	-
7407	VGHH Hügelland/Täler	5 007	-	-
7411	VGHH Südliches Saaletal	10 732	185	17
7414	VGHH Hermsdorf	10 674	-	-
7415	VGHH Dornburg-Camburg	10 367	-	-
75	LKV Saale-Orla-Kreis	82 804	33 727	407
75002	Birkenhügel	369	81	220
75003	Blankenberg	909	-	-
75004	Blankenstein	738	-	-
75006	Bodelwitz	619	66	107
75008	Bucha	95	10	104
75009	Burgk	97	-	-
75013	Crispendorf	379	745	1 966
75014	Dittersdorf	478	204	426
75016	Döbritz	186	7	35
75018	Dreba	234	-	-
75019	Dreitzsch	414	76	184
75023	Eßbach	239	145	607
75029	Geroda	244	4	15
75031	Gertewitz	143	-	-
75033	Görkwitz	282	41	146
75034	Göschitz	225	145	645
75035	Gössitz	314	-	-
75039	Grobengereuth	206	-	-
75042	Harra	838	-	-
75046	Hirschberg, Stadt	2 222	7 185	3 234

Unternehmen beim nicht-öffentlichen Bereich am 31.12.2016

Eigenbetriebe		Eigengesellschaften		Krankenhäuser		Schlüsselnummer
1 000 EUR	EUR je EW	1 000 EUR	EUR je EW	1 000 EUR	EUR je EW	
-	-	-	-	-	-	74093
-	-	15 233	2 593	-	-	74094
-	-	-	-	-	-	74095
-	-	-	-	-	-	74096
-	-	-	-	-	-	74097
-	-	-	-	-	-	74098
-	-	-	-	-	-	74099
-	-	-	-	-	-	74101
-	-	-	-	-	-	74102
-	-	-	-	-	-	74103
-	-	-	-	-	-	74104
-	-	-	-	-	-	74105
-	-	-	-	-	-	74106
-	-	-	-	-	-	74107
-	-	-	-	-	-	74108
-	-	-	-	-	-	74109
-	-	-	-	-	-	74112
-	-	-	-	-	-	74113
-	-	-	-	-	-	74114
-	-	-	-	-	-	74116
-	-	-	-	-	-	7405
-	-	-	-	-	-	7407
-	-	-	-	-	-	7411
-	-	-	-	-	-	7414
-	-	-	-	-	-	7415
-	-	-	-	-	-	75
-	-	-	-	-	-	75002
-	-	-	-	-	-	75003
-	-	-	-	-	-	75004
-	-	-	-	-	-	75006
-	-	-	-	-	-	75008
-	-	-	-	-	-	75009
-	-	-	-	-	-	75013
-	-	-	-	-	-	75014
-	-	-	-	-	-	75016
-	-	-	-	-	-	75018
92	222	-	-	-	-	75019
-	-	-	-	-	-	75023
-	-	-	-	-	-	75029
-	-	-	-	-	-	75031
-	-	-	-	-	-	75033
-	-	-	-	-	-	75034
-	-	-	-	-	-	75035
-	-	-	-	-	-	75039
-	-	-	-	-	-	75042
-	-	5 742	2 584	-	-	75046

Noch: 10. Schuldenstand der kommunalen Haushalte und deren kommunaler

Schlüsselnummer	Kreisfreie Stadt Landratsamt Gemeinde	Einwohner am 30.6.2016	Gebietskörperschaft	
			1 000 EUR	EUR je EW
75047	Keila	68	15	222
75048	Kirschkau	232	66	286
75049	Knau	617	260	421
75051	Kospoda	398	9	23
75054	Langenorla	1 274	167	131
75056	Lausnitz b. Neustadt an der Orla	323	133	411
75057	Lemnitz	391	22	56
75061	Linda b. Neustadt an der Orla	370	16	42
75062	Bad Lobenstein, Stadt	6 079	1 341	221
75063	Löhma	280	147	524
75065	Miesitz	283	18	64
75066	Mittelpöllnitz	276	35	127
75068	Moßbach	405	-	-
75069	Moxa	79	-	-
75071	Neundorf (bei Lobenstein)	563	195	347
75072	Neundorf (bei Schleiz)	288	30	104
75073	Neustadt an der Orla, Stadt	8 227	1 954	237
75074	Nimritz	329	92	280
75075	Oberoppurg	163	-	-
75076	Oettersdorf	857	541	631
75077	Oppurg	1 198	256	213
75079	Paska	105	-	-
75081	Peuschen	464	14	31
75083	Plothen	268	145	539
75084	Pörmitz	165	-	-
75085	Pößneck, Stadt	12 131	2 949	243
75086	Pottiga	410	-	-
75087	Quaschwitz	71	-	-
75088	Ranis, Stadt	1 703	1 359	798
75093	Rosendorf	175	-	-
75097	Schlegel	320	150	469
75098	Schleiz, Stadt	8 514	5 014	589
75099	Schmieritz	405	37	92
75101	Schmorda	89	-	-
75102	Schöndorf	277	38	137
75103	Seisla	143	69	481
75105	Solkwitz	69	55	801
75106	Stanau	120	-	-
75109	Tegau	401	167	416
75114	Tömmelsdorf	130	-	-
75116	Triptis, Stadt	3 771	666	177
75119	Volkmannsdorf	265	2	8
75121	Weira	385	137	356
75124	Wernburg	630	182	289
75125	Wilhelmsdorf	218	124	568
75127	Ziegenrück, Stadt	655	221	337
75129	Krölpa	2 620	655	250

Unternehmen beim nicht-öffentlichen Bereich am 31.12.2016

Eigenbetriebe		Eigengesellschaften		Krankenhäuser		Schlüsselnummer
1 000 EUR	EUR je EW	1 000 EUR	EUR je EW	1 000 EUR	EUR je EW	
-	-	-	-	-	-	75047
-	-	-	-	-	-	75048
-	-	-	-	-	-	75049
-	-	-	-	-	-	75051
-	-	-	-	-	-	75054
-	-	-	-	-	-	75056
-	-	-	-	-	-	75057
-	-	-	-	-	-	75061
-	-	12	2	-	-	75062
-	-	-	-	-	-	75063
-	-	-	-	-	-	75065
-	-	-	-	-	-	75066
-	-	-	-	-	-	75068
-	-	-	-	-	-	75069
-	-	-	-	-	-	75071
-	-	-	-	-	-	75072
-	-	-	-	-	-	75073
-	-	-	-	-	-	75074
-	-	-	-	-	-	75075
-	-	-	-	-	-	75076
-	-	-	-	-	-	75077
-	-	-	-	-	-	75079
-	-	-	-	-	-	75081
-	-	-	-	-	-	75083
-	-	-	-	-	-	75084
-	-	-	-	-	-	75085
-	-	-	-	-	-	75086
-	-	-	-	-	-	75087
-	-	-	-	-	-	75088
-	-	-	-	-	-	75093
-	-	-	-	-	-	75097
-	-	13 692	1 608	-	-	75098
-	-	-	-	-	-	75099
-	-	-	-	-	-	75101
-	-	-	-	-	-	75102
-	-	-	-	-	-	75103
-	-	-	-	-	-	75105
-	-	-	-	-	-	75106
-	-	-	-	-	-	75109
-	-	-	-	-	-	75114
-	-	-	-	-	-	75116
-	-	-	-	-	-	75119
-	-	-	-	-	-	75121
-	-	-	-	-	-	75124
-	-	-	-	-	-	75125
-	-	-	-	-	-	75127
-	-	-	-	-	-	75129

Noch: 10. Schuldenstand der kommunalen Haushalte und deren kommunaler

Schlüsselnummer	Kreisfreie Stadt Landratsamt Gemeinde	Einwohner am 30.6.2016	Gebietskörperschaft	
			1 000 EUR	EUR je EW
75131	Gefell, Stadt	2 498	2 140	857
75132	Tanna, Stadt	3 659	6 784	1 854
75133	Wurzbach, Stadt	3 230	1 762	545
75134	Remptendorf	3 485	-	-
75135	Saalburg-Ebersdorf, Stadt	3 497	1 414	404
7504	VGHH Seenplatte	5 092	-	-
7505	VGHH Oppurg	5 596	-	-
7508	VGHH Saale-Rennsteig	4 147	-	-
7511	VGHH Triptis	6 089	-	-
7513	VGHH Ranis-Ziegenrück	7 353	-	-
76	LKV Greiz	100 419	25 401	253
76003	Bad Köstritz, Stadt	3 626	3 471	957
76004	Berga/Elster, Stadt	3 370	3 741	1 110
76006	Bethenhausen	234	-	-
76007	Bocka	454	1 142	2 516
76008	Brahmenau	964	339	352
76009	Braunichswalde	603	109	181
76012	Caaschwitz	615	2 403	3 908
76014	Crimla	262	-	-
76017	Endschütz	335	-	-
76019	Gauern	110	17	152
76022	Greiz, Stadt	20 978	16 200	772
76023	Großenstein	1 236	508	411
76026	Hartmannsdorf	348	18	50
76027	Hilbersdorf	215	-	-
76028	Hirschfeld	108	-	-
76029	Hohenleuben, Stadt	1 507	210	139
76033	Hundhaupten	337	134	398
76034	Kauern	398	176	443
76036	Korbußen	450	-	-
76038	Kühdorf	62	11	172
76039	Langenwetzendorf	4 261	1 261	296
76041	Langenwolschendorf	864	591	684
76042	Lederhose	264	232	879
76043	Linda b. Weida	447	18	41
76044	Lindenkreuz	460	322	700
76049	Münchenbernsdorf, Stadt	2 996	2 575	859
76052	Neumühle/Elster	427	364	853
76055	Paitzdorf	424	151	356
76058	Pölzig	1 169	-	-
76059	Reichstädt	348	-	-
76061	Ronneburg, Stadt	5 010	6 763	1 350
76062	Rückersdorf	731	29	40
76064	Saara	604	197	326
76067	Schwaara	136	-	-
76068	Schwarzbach	231	5	22

Unternehmen beim nicht-öffentlichen Bereich am 31.12.2016

Eigenbetriebe		Eigengesellschaften		Krankenhäuser		Schlüsselnummer
1 000 EUR	EUR je EW	1 000 EUR	EUR je EW	1 000 EUR	EUR je EW	
-	-	-	-	-	-	75131
-	-	801	219	-	-	75132
-	-	-	-	-	-	75133
-	-	-	-	-	-	75134
-	-	-	-	-	-	75135
-	-	-	-	-	-	7504
-	-	-	-	-	-	7505
-	-	-	-	-	-	7508
-	-	-	-	-	-	7511
-	-	-	-	-	-	7513
-	-	3 688	37	2 844	28	76
-	-	2 228	614	-	-	76003
-	-	5 348	1 587	-	-	76004
-	-	-	-	-	-	76006
-	-	-	-	-	-	76007
-	-	-	-	-	-	76008
-	-	-	-	-	-	76009
-	-	-	-	-	-	76012
-	-	-	-	-	-	76014
-	-	-	-	-	-	76017
-	-	-	-	-	-	76019
-	-	13 292	634	-	-	76022
-	-	-	-	-	-	76023
-	-	-	-	-	-	76026
-	-	-	-	-	-	76027
-	-	-	-	-	-	76028
-	-	-	-	-	-	76029
-	-	-	-	-	-	76033
-	-	-	-	-	-	76034
-	-	-	-	-	-	76036
-	-	-	-	-	-	76038
-	-	-	-	-	-	76039
-	-	-	-	-	-	76041
-	-	-	-	-	-	76042
-	-	-	-	-	-	76043
-	-	-	-	-	-	76044
-	-	753	251	-	-	76049
-	-	1 018	2 383	-	-	76052
-	-	-	-	-	-	76055
-	-	-	-	-	-	76058
-	-	-	-	-	-	76059
-	-	12 680	2 531	-	-	76061
-	-	-	-	-	-	76062
-	-	-	-	-	-	76064
-	-	-	-	-	-	76067
-	-	-	-	-	-	76068

Noch: 10. Schuldenstand der kommunalen Haushalte und deren kommunaler

Schlüsselnummer	Kreisfreie Stadt Landratsamt Gemeinde	Einwohner am 30.6.2016	Gebietskörperschaft	
			1 000 EUR	EUR je EW
76069	Seelingstädt	1 353	2 524	1 866
76074	Teichwitz	106	13	123
76079	Weida, Stadt	8 698	7 872	905
76081	Weißendorf	315	16	51
76084	Wünschendorf/Elster	2 908	837	288
76086	Zedlitz	685	149	217
76087	Zeulenroda-Triebes, Stadt	16 519	3 384	205
76088	Harth-Pöllnitz	2 921	3 339	1 143
76089	Kraftsdorf	3 790	546	144
76092	Auma-Weidatal, Stadt	3 632	1 819	501
76093	Mohlsdorf-Teichwolframsdorf	4 908	1 226	250
7604	VGHH Wünschendorf/Elster	7 630	-	-
7606	VGHH Münchenbernsdorf	6 031	-	-
7608	VGHH Am Brahmatal	4 645	-	-
77	LKV Altenburger Land	92 398	27 629	299
77001	Altenburg, Stadt	33 150	13 371	403
77002	Altkirchen	1 008	-	-
77003	Dobitschen	477	10	21
77004	Drogen	125	3	25
77005	Fockendorf	790	406	514
77006	Frohnsdorf	252	-	-
77007	Gerstenberg	507	-	-
77008	Göhren	424	-	-
77009	Göllnitz	329	775	2 355
77011	Göpfersdorf	243	117	480
77012	Gößnitz, Stadt	3 501	2 323	664
77015	Haselbach	796	387	487
77016	Heukewalde	188	-	-
77017	Heyersdorf	125	-	-
77018	Jonaswalde	301	10	32
77019	Jückelberg	285	-	-
77022	Kriebitzsch	1 002	86	86
77023	Langenleuba-Niederhain	1 802	209	116
77026	Löbichau	965	236	244
77027	Lödla	699	152	217
77028	Lucka, Stadt	3 793	394	104
77029	Lumpzig	512	125	244
77031	Mehna	286	-	-
77032	Meuselwitz, Stadt	10 259	2 264	221
77034	Monstab	419	78	186
77036	Nobitz	6 069	1 290	213
77037	Nöbdenitz	875	159	182
77039	Ponitz	1 499	548	366
77041	Posterstein	428	499	1 165
77042	Rositz	2 900	411	142

Unternehmen beim nicht-öffentlichen Bereich am 31.12.2016

Eigenbetriebe		Eigengesellschaften		Krankenhäuser		Schlüsselnummer
1 000 EUR	EUR je EW	1 000 EUR	EUR je EW	1 000 EUR	EUR je EW	
-	-	-	-	-	-	76069
-	-	-	-	-	-	76074
-	-	-	-	-	-	76079
-	-	-	-	-	-	76081
-	-	-	-	-	-	76084
-	-	-	-	-	-	76086
-	-	27 462	1 662	-	-	76087
-	-	-	-	-	-	76088
-	-	-	-	-	-	76089
-	-	-	-	-	-	76092
-	-	-	-	-	-	76093
-	-	-	-	-	-	7604
-	-	-	-	-	-	7606
-	-	-	-	-	-	7608
3 877	42	-	-	3 472	38	77
26 423	797	91 168	2 750	-	-	77001
-	-	-	-	-	-	77002
-	-	-	-	-	-	77003
-	-	-	-	-	-	77004
-	-	-	-	-	-	77005
-	-	-	-	-	-	77006
-	-	-	-	-	-	77007
-	-	-	-	-	-	77008
-	-	-	-	-	-	77009
-	-	-	-	-	-	77011
-	-	-	-	-	-	77012
-	-	-	-	-	-	77015
-	-	-	-	-	-	77016
-	-	-	-	-	-	77017
-	-	-	-	-	-	77018
-	-	-	-	-	-	77019
-	-	-	-	-	-	77022
-	-	-	-	-	-	77023
-	-	-	-	-	-	77026
-	-	-	-	-	-	77027
-	-	7 147	1 884	-	-	77028
-	-	-	-	-	-	77029
-	-	-	-	-	-	77031
7 273	709	-	-	-	-	77032
-	-	-	-	-	-	77034
-	-	-	-	-	-	77036
-	-	-	-	-	-	77037
-	-	-	-	-	-	77039
-	-	-	-	-	-	77041
-	-	-	-	-	-	77042

Noch: 10. Schuldenstand der kommunalen Haushalte und deren kommunaler

Schlüssel- nummer	Kreisfreie Stadt Landratsamt Gemeinde	Einwohner am 30.6.2016	Gebietskörperschaft	
			1 000 EUR	EUR je EW
77043	Schmölln, Stadt	11 317	4 030	356
77044	Starkenberg	1 933	87	45
77047	Thonhausen	555	220	397
77048	Treben	1 198	508	424
77049	Vollmershain	318	-	-
77051	Wildenbörten	265	-	-
77052	Windischleuba	1 980	560	283
77055	Ziegelheim	823	263	319
7701	VGHH Altenburger Land	5 094	-	-
7704	VGHH Pleißeanaue	5 271	-	-
7705	VGHH Rositz	5 020	-	-
7708	VGHH Wieratal	3 405	-	-
7709	VGHH Oberes Sprottental	3 895	-	-

Unternehmen beim nicht-öffentlichen Bereich am 31.12.2016

Eigenbetriebe		Eigengesellschaften		Krankenhäuser		Schlüsselnummer
1 000 EUR	EUR je EW	1 000 EUR	EUR je EW	1 000 EUR	EUR je EW	
-	-	25 975	2 295	-	-	77043
-	-	-	-	-	-	77044
-	-	-	-	-	-	77047
-	-	-	-	-	-	77048
-	-	-	-	-	-	77049
-	-	-	-	-	-	77051
-	-	-	-	-	-	77052
-	-	-	-	-	-	77055
-	-	-	-	-	-	7701
-	-	-	-	-	-	7704
-	-	-	-	-	-	7705
-	-	-	-	-	-	7708
3 599	924	-	-	-	-	7709

11. Einwohner am 30.6.2016 nach Gebietskörperschaftsgruppen und Größenklassen

Gebietskörperschaftsgruppe Gemeindegrößenklasse von ... bis unter ... Einwohner	Einwohner
Gemeinden und Gemeindeverbände	2 160 943
davon	
kreisfreie Städte	555 935
kreisangehörige Gemeinden	1 605 008
Einheitsgemeinden	824 186
erfüllende und beauftragende Gemeinden	323 752
Mitgliedsgemeinden VG	457 070
Landkreise	1 605 008
 Kreisfreie Städte	
20 000 - 50 000	77 980
50 000 - 100 000	158 790
100 000 - 200 000	109 452
200 000 - 500 000	209 713
 Kreisangehörige Gemeinden	
unter 1 000	239 424
1 000 - 3 000	293 644
3 000 - 5 000	220 325
5 000 - 10 000	284 461
10 000 - 20 000	204 969
20 000 - 50 000	362 185

