

# Statistischer Bericht

L II - vj 3 / 17

**Gemeindefinanzen  
in Thüringen  
1.1. - 30.9.2017**

---

Bestell-Nr. 11203

### **Zeichenerklärung**

- nichts vorhanden (genau Null)
- 0 weniger als die Hälfte von 1 in der letzten besetzten Stelle, jedoch mehr als nichts
- . Zahlenwert unbekannt oder geheim zu halten
- ... Zahlenwert lag bei Redaktionsschluss noch nicht vor
- x Tabellenfach gesperrt, weil Aussage nicht sinnvoll
- p vorläufige Zahl
- r berichtigte Zahl
- / Zahlenwert nicht sicher genug
- () Aussagewert eingeschränkt

Anmerkung: Abweichungen in den Summen, auch im Vergleich zu anderen Veröffentlichungen, erklären sich aus dem Runden von Einzelwerten.

### **Herausgeber:**

Thüringer Landesamt für Statistik

Europaplatz 3, 99091 Erfurt

Postfach 90 01 63, 99104 Erfurt

Telefon: 0361 57331-9642/9647

Telefax 0361 57331-9699

Internet: [www.statistik.thueringen.de](http://www.statistik.thueringen.de)

E-Mail: [auskunft@statistik.thueringen.de](mailto:auskunft@statistik.thueringen.de)

### **Auskunft erteilt:**

Referat: Öffentliche Finanzen,  
Personal im öffentlichen Dienst

Telefon: 0361 57334-3262

Herausgegeben im Februar 2018

Heft-Nr.: 26/18

Preis: 6,25 Euro

© Thüringer Landesamt für Statistik, Erfurt, 2018

Vervielfältigung und Verbreitung, auch auszugsweise, mit Quellenangabe gestattet.

# Inhaltsverzeichnis

	Seite
<b>Vorbemerkungen</b>	3
<b>Gesamteinschätzung</b>	5
<b>Grafiken</b>	
1. Ausgewählte Ausgaben und Einnahmen 1.1. - 30.9.2016 und 1.1. - 30.9.2017 nach Arten	6
2. Ausgaben der kreisfreien Städte für Sachinvestitionen 1.1. - 30.9.2016 und 1.1. - 30.9.2017	7
3. Einnahmen der kreisfreien Städte aus laufenden Zuweisungen und Zuschüssen 1.1. - 30.9.2016 und 1.1. - 30.9.2017	7
4. Ausgaben der Gemeinden und Gemeindeverbände für Sachinvestitionen 1.1. - 30.9.2017 nach Landkreisen	8
5. Einnahmen der Gemeinden und Gemeindeverbände aus laufenden Zuweisungen und Zuschüssen 1.1. - 30.9.2017 nach Landkreisen	9
<b>Tabellen</b>	
1. Kassenmäßige Ausgaben und Einnahmen sowie Schulden der Gemeinden und Gemeindeverbände nach Arten	10
2. Kassenmäßige Ausgaben und Einnahmen 1.1. - 30.9.2017 nach Arten und Gebietskörperschaftsgruppen/Gemeindegrößenklassen in 1000 EUR	12
3. Kassenmäßige Ausgaben und Einnahmen 1.1. - 30.9.2017 nach Arten und Gebietskörperschaftsgruppen/Gemeindegrößenklassen in EUR je Einwohner	16
4. Kassenmäßige Ausgaben und Einnahmen nach Arten Gemeinden und Gemeindeverbände	20
5. Kassenmäßige Ausgaben und Einnahmen nach Arten Kreisfreie Städte	22
6. Kassenmäßige Ausgaben und Einnahmen nach Arten Kreisangehörige Gemeinden	24
7. Kassenmäßige Ausgaben und Einnahmen nach Arten Verwaltungsgemeinschaften ohne Mitgliedsgemeinden	26
8. Kassenmäßige Ausgaben und Einnahmen nach Arten Einheitsgemeinden	28
9. Kassenmäßige Ausgaben und Einnahmen nach Arten Erfüllende einschließlich beauftragende Gemeinden	30

10. Kassenmäßige Ausgaben und Einnahmen nach Arten Verwaltungsgemeinschaften einschließlich Mitgliedsgemeinden	32
11. Kassenmäßige Ausgaben und Einnahmen nach Arten Landratsämter	34
12. Ausgewählte kassenmäßige Ausgaben und Einnahmen 1.1. - 30.9.2017 nach Arten, kreisfreien Städten und Landkreisen in 1000 EUR	36
13. Ausgewählte kassenmäßige Ausgaben und Einnahmen 1.1. - 30.9.2017 nach Arten, kreisfreien Städten und Landkreisen in EUR je Einwohner	40
14. Ausgewählte Ausgaben für besondere Finanzierungsvorgänge 1.1. - 30.9.2017 nach kreisfreien Städten und Landkreisen in 1000 EUR	44
15. Ausgewählte Einnahmen aus besonderen Finanzierungsvorgängen 1.1. - 30.9.2017 nach kreisfreien Städten und Landkreisen in 1000 EUR	45
16. Kassenmäßiger Schuldenstand am 30.9.2017 nach Gebietskörperschaftsgruppen und Gemeindegrößenklassen	46
17. Kassenmäßiger Schuldenstand am 30.9.2017 nach kreisfreien Städten und Landkreisen	47
18. Kassenmäßiger Schuldenstand am 30.9.2017 nach Landratsämtern	48
19. Einwohner am 30.6.2016 nach Gebietskörperschaftsgruppen und Größenklassen	49
20. Einwohner am 30.6.2016 nach kreisfreien Städten und Landkreisen	50
Zuordnungsschlüssel für den Tabellenteil	51

## Vorbemerkungen

Die vorliegende Veröffentlichung basiert auf den Ergebnissen der vierteljährlichen Kassenstatistik. Sie weist die Ist-Ausgaben und die Ist-Einnahmen in der Gruppierung nach Ausgabe- und Einnahmearten entsprechend der Kommunalen Haushaltssystematik aus.

Die Daten der vierteljährlichen Kassenstatistik werden den Kassenabschlüssen der Gebietskörperschaften entnommen (Sekundärstatistik) und von den Gemeinden und Gemeindeverbänden in elektronischer Form dem Landesamt für Statistik übergeben.

Den im Bericht enthaltenen Berechnungen je Einwohner liegen für 2016 und 2017 die Einwohnerzahlen vom Stichtag 30.6.2016 sowie der aktuelle Gebietsstand zum 30.9.2017 zugrunde.

## Rechtsgrundlage

Die gesetzliche Grundlage für die Erfassung der Ausgaben und Einnahmen in der vierteljährlichen Kassenstatistik bildet das Gesetz über die Statistiken der öffentlichen Finanzen und des Personals im öffentlichen Dienst (Finanz- und Personalstatistikgesetz - FPStatG) in der Bekanntmachung der Neufassung vom 22. Februar 2006 (BGBl. I Nr. 10 S. 438 ff.) zuletzt geändert durch Art. 2 des Gesetzes vom 2. März 2016 (BGBl. I S. 342).

Entsprechend § 1 Nr. 1 bis 3 sowie § 2 (1) Nr. 3 und Nr. 10 sind für diese Erhebung berichtspflichtig:

- alle Städte und Gemeinden
- alle Gemeindeverbände
  - Landkreise (Landratsämter)
  - Verwaltungsgemeinschaften
- alle kameral und doppisch buchenden Zweckverbände - Sektor Staat

## Methodische Hinweise

Bei der vierteljährlichen Gemeindefinanzstatistik handelt es sich um eine Statistik, die die in dem jeweiligen Berichtszeitraum getätigten Ausgaben und Einnahmen erfasst, unabhängig davon, für welchen Zeitraum sie gezahlt oder verrechnet wurden.

In den Tabellen dieses Berichts sind die Ausgabe- und Einnahmearten nach einer gesamtwirtschaftlichen Darstellungsweise geordnet. Charakteristisch dafür ist die Aufteilung in die "laufende Rechnung" und in die "Kapitalrechnung". Gesondert ausgewiesen werden die "besonderen Finanzierungsvorgänge", zu denen in erster Linie Schuldenaufnahmen bzw. Schuldentilgungen am Kreditmarkt zählen.

Des Weiteren ist in den Tabellen 16 bis 18 der Schuldenstand sowie die Verschuldung je Einwohner dargestellt. Der hier ausgewiesene Schuldenstand basiert auf den Angaben aus der jährlichen Schuldenstatistik am 31.12.2016 (Kredite ohne Kassenkredite) sowie der Schuldenaufnahme, der Schuldentilgung und den Berichtigungen nach der vierteljährlichen Kassenstatistik 1.1. - 30.9.2017.

In den Tabellen 19 und 20 sind die für die Berechnung - EUR je Einwohner - zugrunde gelegten Einwohnerzahlen enthalten.

Zur Ermittlung des "Finanzierungssaldos" werden die "Gesamtausgaben" von den "Gesamteinnahmen" abgesetzt. Ein negativer Saldo gibt den Betrag an, der zum Ausgleich der laufenden Rechnung und der Kapitalrechnung über die besonderen Finanzierungsvorgänge aufgewendet werden muss.

Finanzstatistisch abgesetzt werden Ausgaben und Einnahmen, die zu Doppelzählungen führen. Bei den kommunalen Haushalten sind das die "haushaltstechnischen Verrechnungen", die Zuführungen zwischen Verwaltungs- und Vermögengshaushalt sowie die kalkulatorischen Kosten und deren Einnahmebuchungen.

Die Gewerbesteuerumlage der Gemeinden/Gemeindeverbände an das Land wird finanzstatistisch nicht unter den Ausgaben nachgewiesen, sondern von den Einnahmen der Gemeinden aus der Gewerbesteuer abgesetzt. Zur Vermeidung von Doppelzählungen werden von den Bruttoeinnahmen und Bruttoausgaben jeweils auch die Zahlungen von gleicher Ebene (zwischenkommunalen Zahlungsverkehr zwischen Landkreisen und kreisangehörigen Gemeinden sowie zwischen Mitgliedsgemeinden und den Verwaltungsgemeinschaften) eliminiert.

## **Definitionen**

### **Ausgaben/Einnahmen der laufenden Rechnung**

Alle Ausgaben/Einnahmen, die im Rahmen des Verwaltungsvollzugs sowie des Betriebs von Einrichtungen und Anstalten anfallen und nicht vermögenswirksam sind, bereinigt um die Zahlungen von gleicher Ebene.

### **Ausgaben/Einnahmen der Kapitalrechnung**

Alle Ausgaben/Einnahmen, die eine Vermögensänderung herbeiführen oder der Finanzierung von Investitionen dienen und keine besonderen Finanzierungsvorgänge darstellen, bereinigt um die Zahlungen von gleicher Ebene.

### **Besondere Finanzierungsvorgänge**

Unter den besonderen Finanzierungsvorgängen sind ausgewählte Ausgaben und Einnahmen dargestellt (Schuldentilgung, Deckung von Vorjahresfehlbeträgen, Schuldenaufnahme).

## **Abkürzungen**

EW	Einwohner
VG	Verwaltungsgemeinschaft
GV	Gemeindeverbände
Gem.verb.	Gemeindeverbände
bes.	besondere
Finanzier.	Finanzierungs...

## **Gesamteinschätzung**

Die Thüringer Gemeinden, Verwaltungsgemeinschaften und Landratsämter hatten in den ersten neun Monaten 2017 Ausgaben in Höhe von 3 801,0 Millionen Euro. Das waren 14,7 Millionen Euro weniger als im vergleichbaren Vorjahreszeitraum.

Die Ausgaben für die laufenden Zuweisungen und Zuschüsse fielen mit insgesamt 2 133,2 Millionen Euro um 11,5 Millionen Euro höher aus als im vergleichbaren Vorjahreszeitraum. Ein weiterer Anstieg war bei den Ausgaben für den laufenden Sachaufwand zu verzeichnen. Insgesamt wurden 689,8 Millionen Euro ausgegeben, 5,7 Millionen Euro mehr als ein Jahr zuvor.

Die Personalausgaben der Thüringer Kommunen stiegen gegenüber den ersten neun Monaten des Vorjahres um 6,0 Millionen Euro bzw. 0,6 Prozent auf insgesamt 1 062,3 Millionen Euro.

Für Sachinvestitionen konnten die Kommunen 370,7 Millionen Euro und damit 42,5 Millionen Euro mehr ausgeben. Die darunter fallenden Ausgaben für Baumaßnahmen beliefen sich auf 305,4 Millionen Euro und für den Erwerb von Sachanlagen auf weitere 65,3 Millionen Euro.

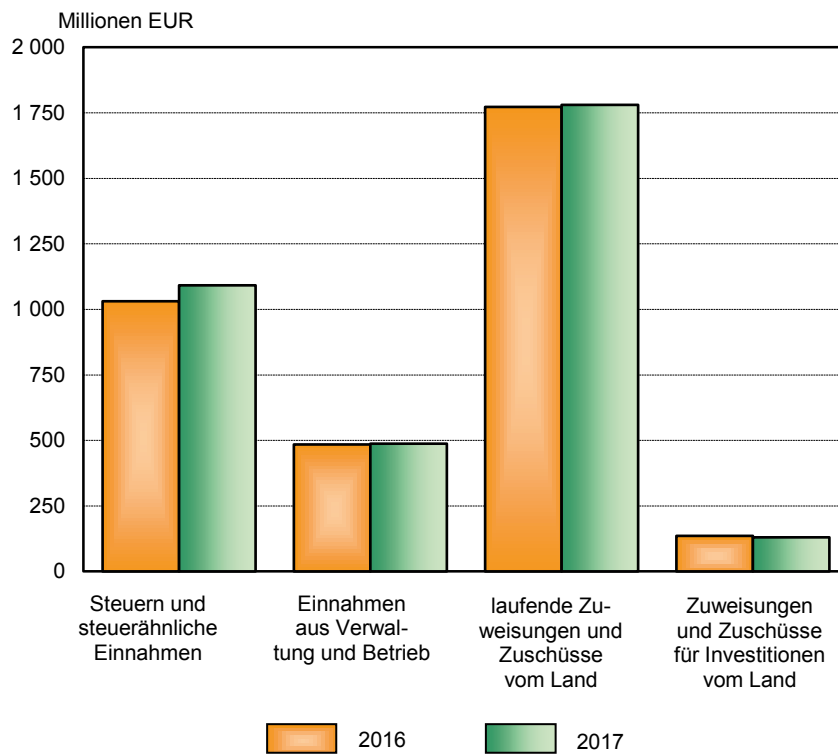
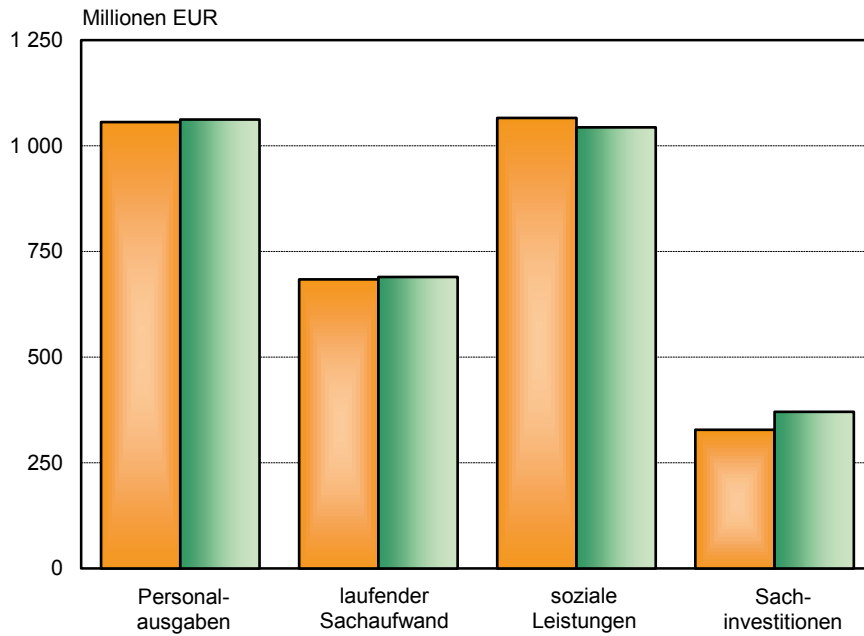
An Einnahmen flossen in diesem Zeitraum 3 767,0 Millionen Euro in die kommunalen Kassen. Das waren 69,0 Millionen Euro bzw. 1,9 Prozent mehr als im vergleichbaren Vorjahreszeitraum.

Die Gemeinden und Gemeindeverbände haben insgesamt 2 499,0 Millionen Euro an laufende Zuweisungen und Zuschüssen eingenommen, das waren Mehreinnahmen von 32,1 Millionen Euro. Die laufenden und investiven Zuweisungen und Zuschüsse vom Land bildeten auch weiterhin mit einem Volumen von 1 910,2 Millionen Euro den größten Anteil an den Gesamteinnahmen.

Die Steuern und steuerähnlichen Einnahmen sind gegenüber dem Vorjahreszeitraum um 60,7 Millionen Euro bzw. 5,9 Prozent auf 1 091,6 Millionen Euro gestiegen, was u.a. auf die gestiegenen Einnahmen aus der Gewerbesteuer (netto) und den Gemeindeanteilen an der Einkommensteuer und der Umsatzsteuer zurückzuführen ist.

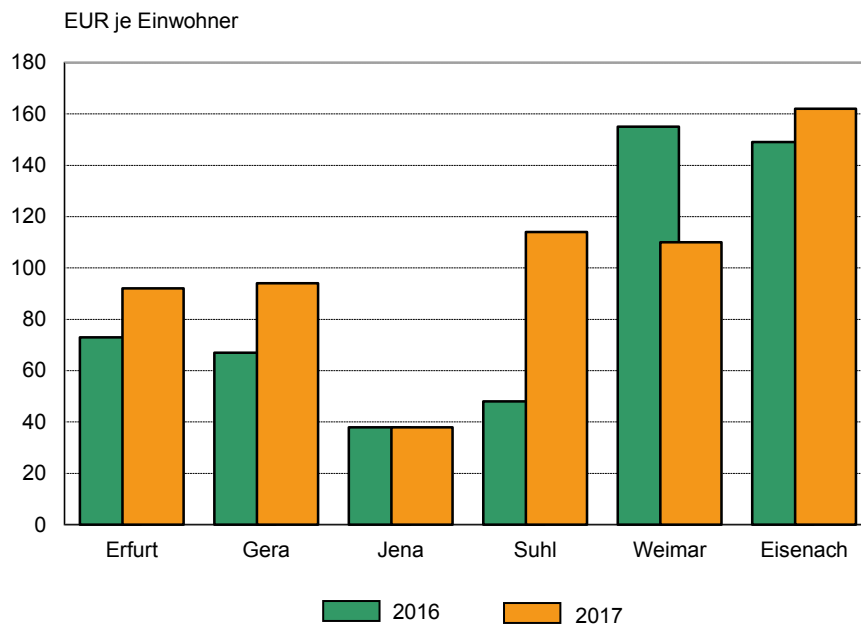
Die Einnahmen aus Verwaltung und Betrieb lagen mit 487,4 Millionen Euro auf dem gleichen Niveau wie in den ersten neun Monaten des Jahres 2016.

### 1. Ausgewählte Ausgaben und Einnahmen 1.1. - 30.9.2016 und 1.1. - 30.9.2017 nach Arten

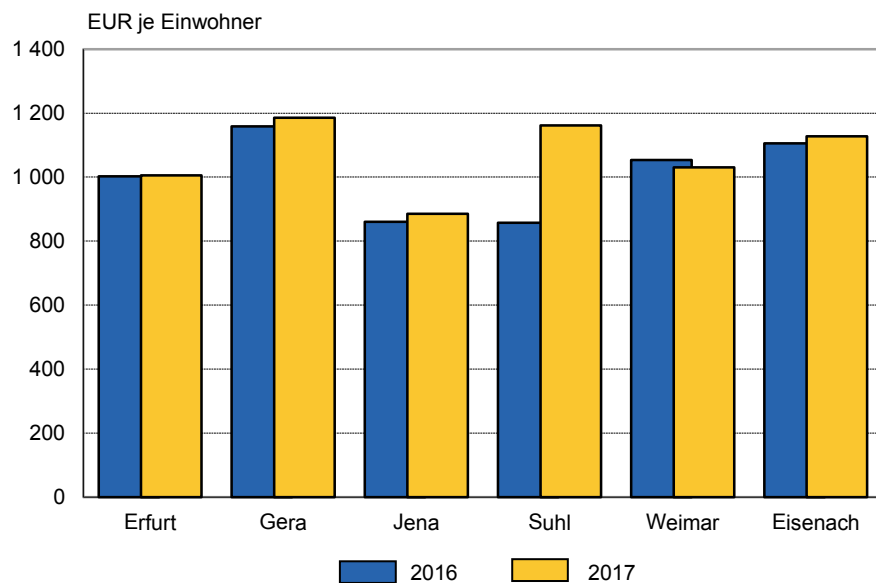




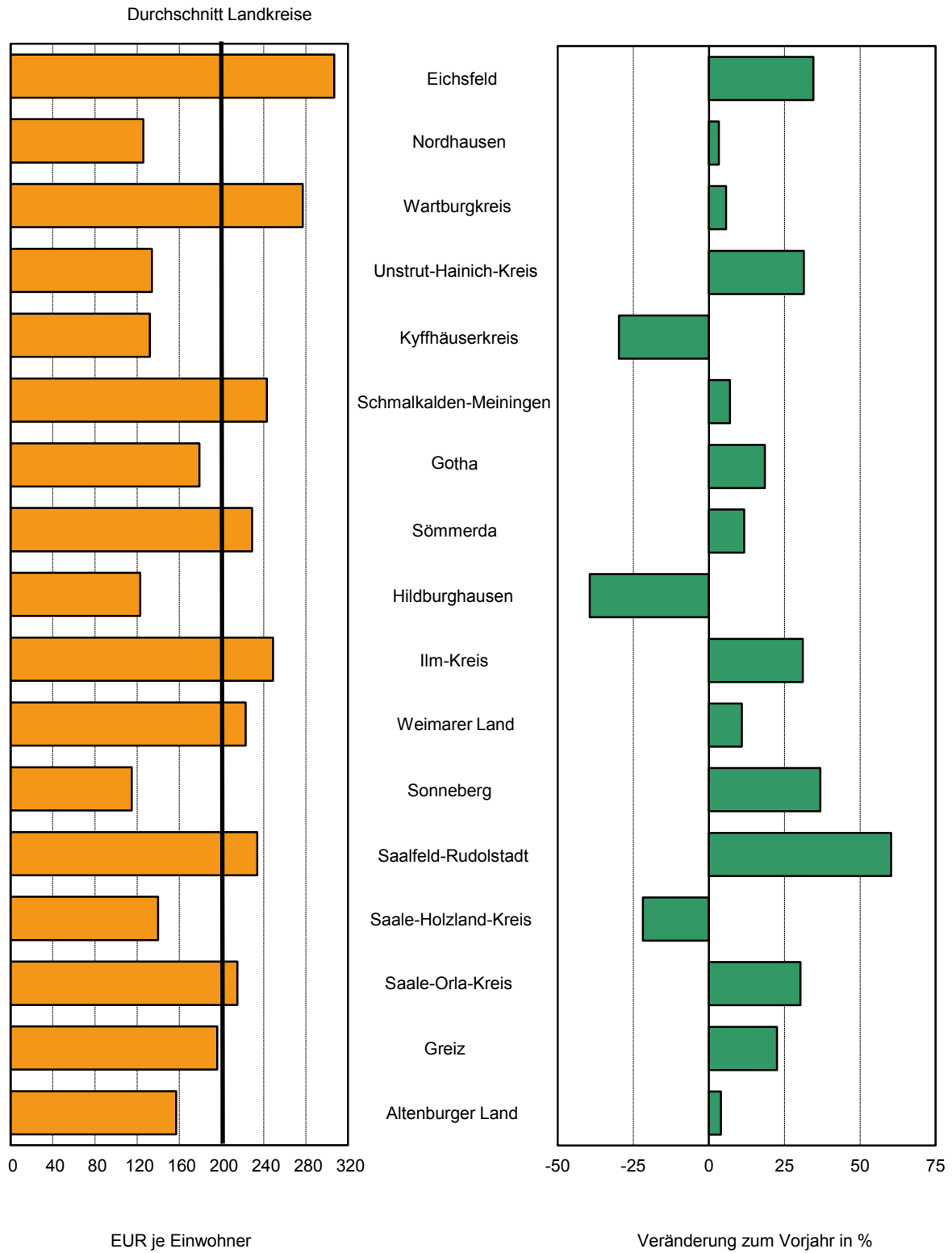
## 2. Ausgaben der kreisfreien Städte für Sachinvestitionen 1.1. - 30.9.2016 und 1.1. - 30.9.2017



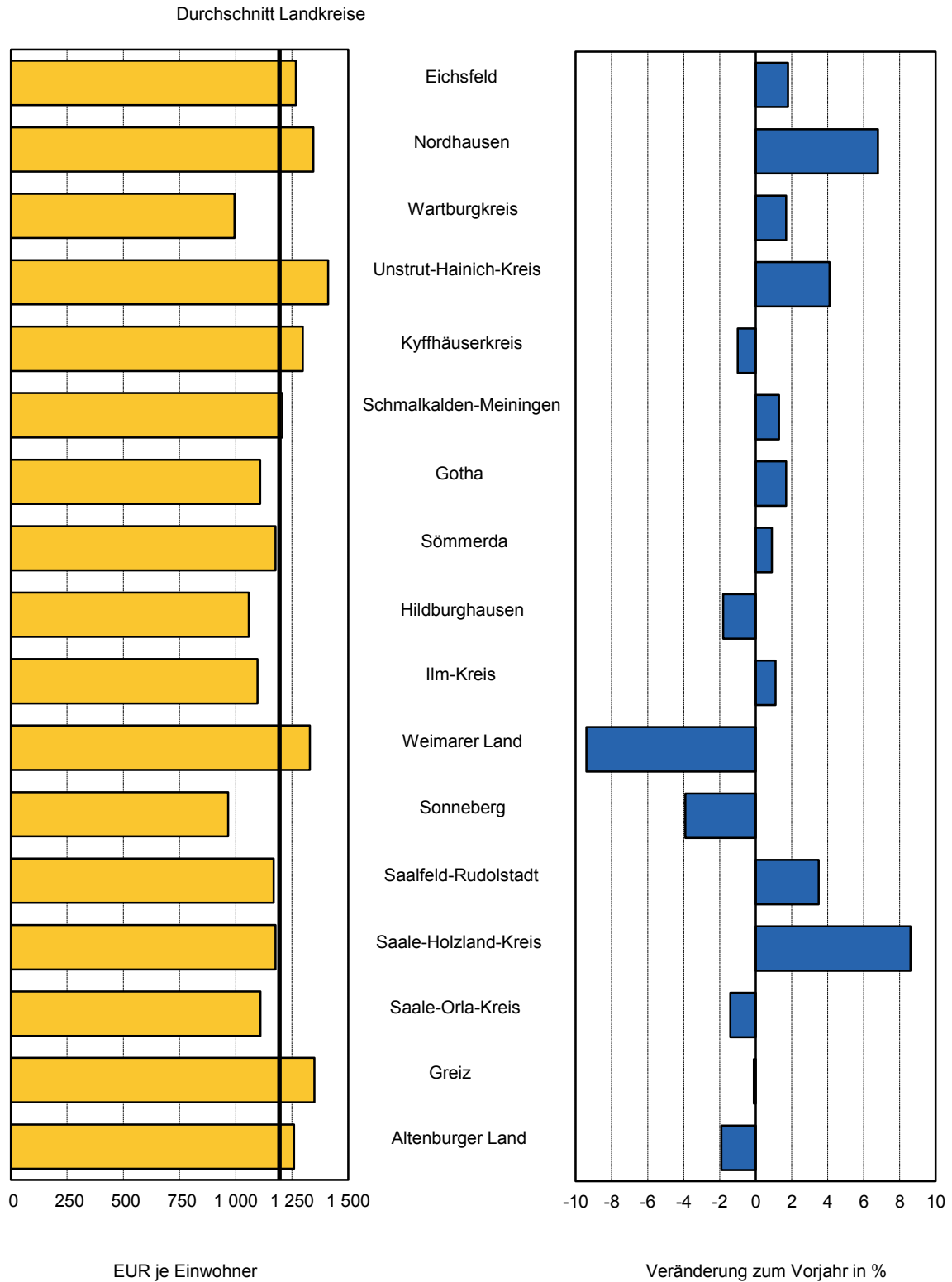
## 3. Einnahmen der kreisfreien Städte aus laufenden Zuweisungen und Zuschüssen 1.1. - 30.9.2016 und 1.1. - 30.9.2017



#### 4. Ausgaben der Gemeinden und Gemeindeverbände für Sachinvestitionen 1.1. - 30.9.2017 nach Landkreisen



## 5. Einnahmen der Gemeinden und Gemeindeverbände aus laufenden Zuweisungen und Zuschüssen 1.1. - 30.9.2017 nach Landkreisen



**1. Kassenmäßige Ausgaben und Einnahmen sowie Schulden der Gemeinden und  
Gemeindeverbände nach Arten**

Ausgaben	1.1. - 30.9. 2016	1.1. - 30.9. 2017	Veränderungen 2017 gegenüber 2016	
	1 000 EUR		%	
<b>laufende Rechnung</b>				
Personalausgaben	1 056 308	1 062 283	5 974	0,6
Laufender Sachaufwand	684 074	689 798	5 724	0,8
Zinsausgaben	40 274	31 595	- 8 679	- 21,6
Laufende Zuweisungen und Zuschüsse, Schuldendiensthilfen	2 121 689	2 133 192	11 502	0,5
darunter soziale Leistungen (einschl. aufg. bezog. Leist. beteilig. nach SGB II)	1 066 098	1 043 813	- 22 285	- 2,1
Bruttoausgaben der laufenden Rechnung	3 902 346	3 916 868	14 522	0,4
Abzüglich Zahlungen von Gemeinden und Gemeindeverbänden	500 852	517 132	16 281	3,3
<b>Gesamtausgaben der laufenden Rechnung</b>	<b>3 401 494</b>	<b>3 399 735</b>	<b>- 1 759</b>	<b>- 0,1</b>
<b>Kapitalrechnung</b>				
Sachinvestitionen	328 241	370 744	42 503	12,9
davon Baumaßnahmen	277 012	305 404	28 392	10,2
Erwerb von unbeweglichen und beweglichen Sachen	51 229	65 340	14 112	27,5
Zuweisungen und Zuschüsse für Investitionen	37 001	30 505	- 6 496	- 17,6
Darlehen	16 902	742	- 16 160	- 95,6
Erwerb von Beteiligungen	34 186	1 941	- 32 245	- 94,3
Tilgungsausgaben an öffentlichen Bereich	3 200	1 425	- 1 775	- 55,5
Bruttoausgaben der Kapitalrechnung	419 529	405 357	- 14 172	- 3,4
Abzüglich Zahlungen von Gemeinden und Gemeindeverbänden	5 248	4 045	- 1 203	- 22,9
<b>Gesamtausgaben der Kapitalrechnung</b>	<b>414 281</b>	<b>401 312</b>	<b>- 12 969</b>	<b>- 3,1</b>
<b>Gesamtausgaben (ohne besondere Finanzierungsvorgänge)</b>	<b>3 815 775</b>	<b>3 801 047</b>	<b>- 14 728</b>	<b>- 0,4</b>

Noch: 1. Kassenmäßige Ausgaben und Einnahmen sowie Schulden der Gemeinden und  
Gemeindeverbände nach Arten

Einnahmen	1.1. - 30.9. 2016	1.1. - 30.9. 2017	Veränderungen 2017 gegenüber 2016	
	1 000 EUR		%	

**laufende Rechnung**

Steuern und steuerähnliche Einnahmen	1 030 930	1 091 631	60 700	5,9
Einnahmen aus Verwaltung und Betrieb	484 356	487 362	3 006	0,6
Zinseinnahmen und Schuldendiensthilfen	3 987	2 377	- 1 610	- 40,4
Laufende Zuweisungen und Zuschüsse	2 466 865	2 498 981	32 116	1,3
davon				
vom öffentlichen Bereich	2 386 456	2 409 506	23 050	1,0
von anderen Bereichen	80 409	89 475	9 066	11,3
Bruttoeinnahmen der laufenden Rechnung	3 986 138	4 080 350	94 212	2,4
Abzüglich Zahlungen von Gemeinden und Gemeindeverbänden	500 852	517 132	16 281	3,3
<b>Gesamteinnahmen der laufenden Rechnung</b>	<b>3 485 286</b>	<b>3 563 217</b>	<b>77 931</b>	<b>2,2</b>

**Kapitalrechnung**

Veräußerung von Vermögen	49 090	44 653	- 4 437	- 9,0
Zuweisungen und Zuschüsse für Investitionen	145 909	141 474	- 4 436	- 3,0
davon				
vom öffentlichen Bereich	139 383	134 631	- 4 752	- 3,4
von anderen Bereichen	6 526	6 843	317	4,9
Beiträge und ähnliche Entgelte	18 896	16 417	- 2 479	- 13,1
Darlehensrückflüsse	2 368	5 220	2 852	120,5
Schuldenaufnahme vom öffentlichen Bereich	1 658	23	- 1 635	- 98,6
Bruttoeinnahmen der Kapitalrechnung	217 921	207 787	- 10 135	- 4,7
Abzüglich Zahlungen von Gemeinden und Gemeindeverbänden	5 248	4 045	- 1 203	- 22,9
<b>Gesamteinnahmen der Kapitalrechnung</b>	<b>212 673</b>	<b>203 742</b>	<b>- 8 931</b>	<b>- 4,2</b>
<b>Gesamteinnahmen (ohne besondere Finanzierungsvorgänge)</b>	<b>3 697 959</b>	<b>3 766 959</b>	<b>69 000</b>	<b>1,9</b>
Finanzierungssaldo	- 117 816	- 34 088	x	x

**Schulden**

Schuldenstand (ohne Kassenkredit)	1 745 573	1 677 444	- 68 129	- 3,9
-----------------------------------	-----------	-----------	----------	-------

2. Kassenmäßige Ausgaben und Einnahmen 1.1. - 30.9.2017 nach Arten und

Nr.	Ausgaben	Gemeinden und Gemeinde- verbände insgesamt	Kreis- freie Städte	Kreis	
				insgesamt	davon
					unter 1 000
<b>laufende Rechnung</b>					
1	Personalausgaben	1 062 283	272 034	405 172	40 475
2	Laufender Sachaufwand	689 798	193 363	247 001	29 749
3	sächliche Verwaltungsaufgaben	649 522	180 632	238 612	29 360
4	Erstattungen an andere Bereiche	40 277	12 731	8 390	388
5	Zinsausgaben	31 595	6 601	17 731	1 552
6	an öffentlichen Bereich	6	-	1	1
7	an andere Bereiche	31 589	6 601	17 730	1 551
8	Laufende Zuweisungen und Zuschüsse, Schuldendiensthilfen	2 133 192	563 094	712 991	125 513
9	an öffentlichen Bereich	603 595	21 678	514 334	106 374
10	allgemeine Zuweisungen und Umlagen	441 902	65	441 810	81 989
11	an Land	9 491	59	9 432	3 916
12	an Gemeinden und Gemeindeverbände	432 411	6	432 378	78 072
13	an Zweckverbände	-	-	-	-
14	Zuweisungen für laufende Zwecke und Schuldendiensthilfen	161 693	21 613	72 525	24 385
15	an andere Bereiche	1 529 597	541 416	198 657	19 140
16	laufende Zuschüsse an Unternehmen	141 717	83 407	14 858	215
17	laufende Zuschüsse an übrige Bereiche	343 575	124 866	182 243	18 885
18	soziale Leistungen (einschl.aufg.bezog.Leist.beteilig. SGB II)	1 043 813	333 143	1 064	40
19	Schuldendiensthilfen	492	-	492	-
20	Bruttoausgaben der laufenden Rechnung	3 916 868	1 035 092	1 382 896	197 290
21	Abzüglich Zahlungen von Gemeinden und Gemeindeverbänden	517 132	7 363	45 758	11 818
<b>22</b>	<b>Gesamtausgaben der laufenden Rechnung</b>	<b>3 399 735</b>	<b>1 027 730</b>	<b>1 337 137</b>	<b>185 471</b>
<b>Kapitalrechnung</b>					
23	Sachinvestitionen	370 744	50 215	248 382	39 276
24	Baumaßnahmen	305 404	35 083	211 388	34 650
25	für Schulen	44 848	6 730	2 049	-
26	für Städteplanung	31 079	5 911	25 056	835
27	für Straßen	81 753	8 078	64 923	11 039
28	für Abwasserbeseitigung	2 717	-	2 383	263
29	Erwerb von unbeweglichen und beweglichen Sachen	65 340	15 133	36 993	4 626
30	Zuweisungen und Zuschüsse für Investitionen	30 505	5 582	19 749	954
31	an öffentlichen Bereich	12 578	1 895	6 230	369
32	an andere Bereiche	17 927	3 687	13 519	585
33	Darlehen	742	333	250	-
34	Erwerb von Beteiligungen	1 941	325	1 541	62
35	Tilgungsausgaben an öffentlichen Bereich	1 425	-	764	7
36	Bruttoausgaben der Kapitalrechnung	405 357	56 455	270 687	40 299
37	Abzüglich Zahlungen von Gemeinden und Gemeindeverbänden	4 045	-	2 659	436
<b>38</b>	<b>Gesamtausgaben der Kapitalrechnung</b>	<b>401 312</b>	<b>56 455</b>	<b>268 028</b>	<b>39 863</b>
<b>39</b>	<b>Gesamtausgaben (ohne besondere Finanzierungsvorgänge)</b>	<b>3 801 047</b>	<b>1 084 185</b>	<b>1 605 165</b>	<b>225 335</b>
40	Saldo (Finanzierungsüberschuss)	-	-	-	-
<b>besondere Finanzierungsvorgänge</b>					
41	Schuldentilgung	146 993	36 866	76 592	8 121
42	der Kreditmarktmittel	146 958	36 866	76 592	8 121
43	der inneren Darlehen	34	-	-	-
44	Deckung von Vorjahresfehlbeträgen	7 157	597	6 453	332

**Gebietskörperschaftsgruppen/Gemeindegrößenklassen in 1 000 EUR**

angehörige Gemeinden					Verwaltungs- gemein- schaften	Land- rats- ämter	Nr.
mit ... bis unter ... Einwohnern							
1 000 - 3 000	3 000 - 5 000	5 000 - 10 000	10 000 - 20 000	20 000 - 50 000			
<b>laufende Rechnung</b>							
62 271	60 033	71 555	59 939	110 899	51 869	333 208	1
42 378	32 623	43 083	39 012	60 157	11 222	238 212	2
41 726	32 060	42 453	34 832	58 181	11 125	219 153	3
653	563	630	4 180	1 976	97	19 059	4
2 528	2 431	3 879	3 230	4 112	331	6 931	5
0	-	-	0	-	-	5	6
2 528	2 431	3 879	3 230	4 112	331	6 926	7
128 621	89 575	124 906	78 977	165 398	7 128	849 979	8
102 399	64 739	86 542	55 851	98 430	2 042	65 540	9
85 977	56 120	76 650	50 605	90 469	22	5	10
1 734	1 317	2 268	-	197	-	-	11
84 243	54 804	74 382	50 605	90 272	22	5	12
-	-	-	-	-	-	-	13
16 422	8 619	9 892	5 246	7 961	2 020	65 535	14
26 223	24 836	38 363	23 127	66 968	5 086	784 439	15
184	908	3 244	1 026	9 281	941	42 511	16
25 944	23 252	34 892	21 918	57 352	3 716	32 750	17
94	185	227	183	335	428	709 178	18
-	492	0	-	-	-	-	19
235 799	184 662	243 422	181 157	340 566	70 550	1 428 330	20
8 923	7 636	6 727	4 400	6 254	50 137	413 875	21
<b>226 876</b>	<b>177 026</b>	<b>236 694</b>	<b>176 758</b>	<b>334 312</b>	<b>20 413</b>	<b>1 014 455</b>	<b>22</b>
<b>Kapitalrechnung</b>							
48 975	38 804	42 475	35 124	43 728	1 507	70 640	23
43 351	34 518	38 121	30 969	29 779	990	57 943	24
50	13	-	900	1 086	-	36 069	25
4 058	2 708	5 607	5 335	6 513	113	-	26
16 236	11 312	11 369	8 582	6 385	-	8 753	27
577	426	171	909	38	333	-	28
5 624	4 285	4 355	4 155	13 949	517	12 698	29
2 238	4 923	3 208	4 431	3 996	362	4 812	30
1 215	1 498	1 838	745	566	329	4 124	31
1 022	3 425	1 370	3 686	3 430	33	688	32
-	-	0	250	-	-	159	33
40	-	-	1 099	340	5	70	34
-	-	359	289	109	-	661	35
51 253	43 726	46 043	41 193	48 172	1 874	76 342	36
659	440	52	384	688	105	1 281	37
<b>50 594</b>	<b>43 286</b>	<b>45 991</b>	<b>40 809</b>	<b>47 484</b>	<b>1 769</b>	<b>75 060</b>	<b>38</b>
<b>277 470</b>	<b>220 312</b>	<b>282 685</b>	<b>217 567</b>	<b>381 796</b>	<b>22 182</b>	<b>1 089 515</b>	<b>39</b>
-	-	5 905	-	7	3 351	3 328	40
<b>besondere Finanzierungsvorgänge</b>							
14 385	8 526	17 535	13 107	14 917	856	32 678	41
14 385	8 526	17 535	13 107	14 917	856	32 644	42
-	-	-	-	-	-	34	43
339	1 144	2 842	-	1 796	-	107	44

Noch: 2. Kassenmäßige Ausgaben und Einnahmen 1.1. - 30.9.2017 nach Arten und

Nr.	Einnahmen	Gemeinden und Gemeindeverbände insgesamt	Kreisfreie Städte	Kreis	
				insgesamt	davon
					unter 1 000
<b>laufende Rechnung</b>					
45	Steuern und steuerähnliche Einnahmen	1 091 631	331 814	759 817	99 425
46	Grundsteuer	191 628	57 327	134 301	19 619
47	Gewerbsteuer (netto)	522 720	157 461	365 259	42 287
48	Gemeindeanteil an der Einkommensteuer	299 873	88 033	211 840	33 090
49	Gemeindeanteil an der Umsatzsteuer	60 080	21 566	38 514	3 528
50	sonstige Steuern und steuerähnliche Einnahmen	17 329	7 428	9 902	901
51	Einnahmen aus Verwaltung und Betrieb	487 362	142 428	223 292	28 119
52	Gebühren, sonstige Entgelte	279 589	92 087	92 079	8 902
53	übrige Verwaltungs- und Betriebseinnahmen	143 904	28 748	92 301	14 813
54	Gewinnanteile, Konzessionsabgaben	63 868	21 594	38 911	4 405
55	Zinseinnahmen und Schuldendiensthilfen	2 377	210	1 521	167
56	vom öffentlichen Bereich	96	- 19	110	8
57	von anderen Bereichen	2 281	228	1 411	158
58	Laufende Zuweisungen und Zuschüsse	2 498 981	574 957	499 857	78 191
59	vom öffentlichen Bereich	2 409 506	548 677	495 862	77 588
60	von Bund	69 557	3 110	1 909	341
61	allgemeine Finanzaufweisungen vom Land	1 172 071	334 718	310 080	46 316
62	Schlüsselzuweisungen	916 391	268 938	265 206	45 243
63	übrige vom Land	608 183	189 964	134 161	18 437
64	allgemeine Finanzaufweisungen von Gemeinden u. Gem.verb.	430 895	-	5 311	-
65	übrige von Gemeinden und Gemeindeverbänden	86 235	7 363	40 446	11 817
66	von Zweckverbänden	3 191	1 130	437	16
67	von gesetzlicher Sozialversicherung	39 373	12 393	3 517	661
68	von anderen Bereichen	89 475	26 279	3 994	603
69	Bruttoeinnahmen der laufenden Rechnung	4 080 350	1 049 408	1 484 486	205 902
70	Abzüglich Zahlungen von Gemeinden und Gemeindeverbänden	517 132	7 363	45 758	11 818
<b>71</b>	<b>Gesamteinnahmen der laufenden Rechnung</b>	<b>3 563 217</b>	<b>1 042 046</b>	<b>1 438 727</b>	<b>194 084</b>
<b>Kapitalrechnung</b>					
72	Veräußerung von Vermögen	44 653	4 157	37 581	6 896
73	Zuweisungen und Zuschüsse für Investitionen	141 474	25 973	81 792	11 669
74	vom öffentlichen Bereich	134 631	23 549	78 110	11 248
75	von Bund	756	91	556	53
76	von Land	129 975	23 458	75 398	10 741
77	von Gemeinden und Gemeindeverbänden	3 344	-	1 957	436
78	von Zweckverbänden	209	-	199	18
79	von gesetzlicher Sozialversicherung	348	-	1	-
80	von anderen Bereichen	6 843	2 424	3 682	421
81	Beiträge und ähnliche Entgelte	16 417	1 349	14 684	2 553
82	Darlehensrückflüsse	5 220	645	4 264	0
83	Schuldenaufnahme vom öffentlichen Bereich	23	-	23	-
84	Bruttoeinnahmen der Kapitalrechnung	207 787	32 125	138 344	21 118
85	Abzüglich Zahlungen von Gemeinden und Gemeindeverbänden	4 045	-	2 659	436
<b>86</b>	<b>Gesamteinnahmen der Kapitalrechnung</b>	<b>203 742</b>	<b>32 125</b>	<b>135 685</b>	<b>20 682</b>
<b>87</b>	<b>Gesamteinnahmen (ohne bes. Finanzierungsvorgänge)</b>	<b>3 766 959</b>	<b>1 074 170</b>	<b>1 574 413</b>	<b>214 766</b>
88	Saldo (Finanzierungsdefizit)	34 088	10 014	30 753	10 569
<b>besondere Finanzierungsvorgänge</b>					
89	Schuldenaufnahme	71 531	14 691	41 206	3 136
90	der Kreditmarktmittel	71 531	14 691	41 206	3 136
91	der inneren Darlehen	-	-	-	-





3. Kassenmäßige Ausgaben und Einnahmen 1.1. - 30.9.2017 nach Arten und

Nr.	Ausgaben	Gemeinden und Gemeinde- verbände insgesamt	Kreis- freie Städte	Kreis	
				insgesamt	davon
					unter 1 000
<b>laufende Rechnung</b>					
1	Personalausgaben	492	489	252	169
2	Laufender Sachaufwand	319	348	154	124
3	sächliche Verwaltungsaufgaben	301	325	149	123
4	Erstattungen an andere Bereiche	19	23	5	2
5	Zinsausgaben	15	12	11	6
6	an öffentlichen Bereich	0	-	0	0
7	an andere Bereiche	15	12	11	6
8	Laufende Zuweisungen und Zuschüsse, Schuldendiensthilfen	987	1 013	444	524
9	an öffentlichen Bereich	279	39	320	444
10	allgemeine Zuweisungen und Umlagen	204	0	275	342
11	an Land	4	0	6	16
12	an Gemeinden und Gemeindeverbände	200	0	269	326
13	an Zweckverbände	-	-	-	-
14	Zuweisungen für laufende Zwecke und Schuldendiensthilfen	75	39	45	102
15	an andere Bereiche	708	974	124	80
16	laufende Zuschüsse an Unternehmen	66	150	9	1
17	laufende Zuschüsse an übrige Bereiche	159	225	114	79
18	soziale Leistungen (einschl.aufg.bezog.Leist.beteilig. SGB II)	483	599	1	0
19	Schuldendiensthilfen	0	-	0	-
20	Bruttoausgaben der laufenden Rechnung	1 813	1 862	862	824
21	Abzüglich Zahlungen von Gemeinden und Gemeindeverbänden	239	13	29	49
<b>22</b>	<b>Gesamtausgaben der laufenden Rechnung</b>	<b>1 573</b>	<b>1 849</b>	<b>833</b>	<b>775</b>
<b>Kapitalrechnung</b>					
23	Sachinvestitionen	172	90	155	164
24	Baumaßnahmen	141	63	132	145
25	für Schulen	21	12	1	-
26	für Städteplanung	14	11	16	3
27	für Straßen	38	15	40	46
28	für Abwasserbeseitigung	1	-	1	1
29	Erwerb von unbeweglichen und beweglichen Sachen	30	27	23	19
30	Zuweisungen und Zuschüsse für Investitionen	14	10	12	4
31	an öffentlichen Bereich	6	3	4	2
32	an andere Bereiche	8	7	8	2
33	Darlehen	0	1	0	-
34	Erwerb von Beteiligungen	1	1	1	0
35	Tilgungsausgaben an öffentlichen Bereich	1	-	0	0
36	Bruttoausgaben der Kapitalrechnung	188	102	169	168
37	Abzüglich Zahlungen von Gemeinden und Gemeindeverbänden	2	-	2	2
<b>38</b>	<b>Gesamtausgaben der Kapitalrechnung</b>	<b>186</b>	<b>102</b>	<b>167</b>	<b>166</b>
<b>39</b>	<b>Gesamtausgaben (ohne besondere Finanzierungsvorgänge)</b>	<b>1 759</b>	<b>1 950</b>	<b>1 000</b>	<b>941</b>
40	Saldo (Finanzierungsüberschuss)	-	-	-	-
<b>besondere Finanzierungsvorgänge</b>					
41	Schuldentilgung	68	66	48	34
42	der Kreditmarktmittel	68	66	48	34
43	der inneren Darlehen	0	-	-	-
44	Deckung von Vorjahresfehlbeträgen	3	1	4	1

Gebietskörperschaftsgruppen/Gemeindegrößenklassen in EUR je Einwohner

angehörige Gemeinden					Verwaltungs- gemein- schaften	Land- rats- ämter	Nr.
mit ... bis unter ... Einwohnern							
1 000 - 3 000	3 000 - 5 000	5 000 - 10 000	10 000 - 20 000	20 000 - 50 000			
<b>laufende Rechnung</b>							
212	272	252	292	306	113	208	1
144	148	151	190	166	25	148	2
142	146	149	170	161	24	137	3
2	3	2	20	5	0	12	4
9	11	14	16	11	1	4	5
0	-	-	0	-	-	0	6
9	11	14	16	11	1	4	7
438	407	439	385	457	16	530	8
349	294	304	272	272	4	41	9
293	255	269	247	250	0	0	10
6	6	8	-	1	-	-	11
287	249	261	247	249	0	0	12
-	-	-	-	-	-	-	13
56	39	35	26	22	4	41	14
89	113	135	113	185	11	489	15
1	4	11	5	26	2	26	16
88	106	123	107	158	8	20	17
0	1	1	1	1	1	442	18
-	2	0	-	-	-	-	19
803	838	856	884	940	154	890	20
30	35	24	21	17	110	258	21
<b>773</b>	<b>803</b>	<b>832</b>	<b>862</b>	<b>923</b>	<b>45</b>	<b>632</b>	<b>22</b>
<b>Kapitalrechnung</b>							
167	176	149	171	121	3	44	23
148	157	134	151	82	2	36	24
0	0	-	4	3	-	22	25
14	12	20	26	18	0	-	26
55	51	40	42	18	-	5	27
2	2	1	4	0	1	-	28
19	19	15	20	39	1	8	29
8	22	11	22	11	1	3	30
4	7	6	4	2	1	3	31
3	16	5	18	9	0	0	32
-	-	0	1	-	-	0	33
0	-	-	5	1	0	0	34
-	-	1	1	0	-	0	35
175	198	162	201	133	4	48	36
2	2	0	2	2	0	1	37
<b>172</b>	<b>196</b>	<b>162</b>	<b>199</b>	<b>131</b>	<b>4</b>	<b>47</b>	<b>38</b>
<b>945</b>	<b>1 000</b>	<b>994</b>	<b>1 061</b>	<b>1 054</b>	<b>49</b>	<b>679</b>	<b>39</b>
-	-	21	-	0	7	2	40
<b>besondere Finanzierungsvorgänge</b>							
49	39	62	64	41	2	20	41
49	39	62	64	41	2	20	42
-	-	-	-	-	-	0	43
1	5	10	-	5	-	0	44

Noch: 3. Kassenmäßige Ausgaben und Einnahmen 1.1. - 30.9.2017 nach Arten und

Nr.	Einnahmen	Gemeinden und Gemeinde- verbände insgesamt	Kreis- freie Städte	Kreis	
				insgesamt	davon
					unter 1 000
<b>laufende Rechnung</b>					
45	Steuern und steuerähnliche Einnahmen	505	597	473	415
46	Grundsteuer	89	103	84	82
47	Gewerbsteuer (netto)	242	283	228	177
48	Gemeindeanteil an der Einkommensteuer	139	158	132	138
49	Gemeindeanteil an der Umsatzsteuer	28	39	24	15
50	sonstige Steuern und steuerähnliche Einnahmen	8	13	6	4
51	Einnahmen aus Verwaltung und Betrieb	226	256	139	117
52	Gebühren, sonstige Entgelte	129	166	57	37
53	übrige Verwaltungs- und Betriebseinnahmen	67	52	58	62
54	Gewinnanteile, Konzessionsabgaben	30	39	24	18
55	Zinseinnahmen und Schuldendiensthilfen	1	0	1	1
56	vom öffentlichen Bereich	0	- 0	0	0
57	von anderen Bereichen	1	0	1	1
58	Laufende Zuweisungen und Zuschüsse	1 156	1 034	311	327
59	vom öffentlichen Bereich	1 115	987	309	324
60	von Bund	32	6	1	1
61	allgemeine Finanzaufweisungen vom Land	542	602	193	193
62	Schlüsselzuweisungen	424	484	165	189
63	übrige vom Land	281	342	84	77
64	allgemeine Finanzaufweisungen von Gemeinden u. Gem.verb.	199	-	3	-
65	übrige von Gemeinden und Gemeindeverbänden	40	13	25	49
66	von Zweckverbänden	1	2	0	0
67	von gesetzlicher Sozialversicherung	18	22	2	3
68	von anderen Bereichen	41	47	2	3
69	Bruttoeinnahmen der laufenden Rechnung	1 888	1 888	925	860
70	Abzüglich Zahlungen von Gemeinden und Gemeindeverbänden	239	13	29	49
<b>71</b>	<b>Gesamteinnahmen der laufenden Rechnung</b>	<b>1 649</b>	<b>1 874</b>	<b>896</b>	<b>811</b>
<b>Kapitalrechnung</b>					
72	Veräußerung von Vermögen	21	7	23	29
73	Zuweisungen und Zuschüsse für Investitionen	65	47	51	49
74	vom öffentlichen Bereich	62	42	49	47
75	von Bund	0	0	0	0
76	von Land	60	42	47	45
77	von Gemeinden und Gemeindeverbänden	2	-	1	2
78	von Zweckverbänden	0	-	0	0
79	von gesetzlicher Sozialversicherung	0	-	0	-
80	von anderen Bereichen	3	4	2	2
81	Beiträge und ähnliche Entgelte	8	2	9	11
82	Darlehensrückflüsse	2	1	3	0
83	Schuldenaufnahme vom öffentlichen Bereich	0	-	0	-
84	Bruttoeinnahmen der Kapitalrechnung	96	58	86	88
85	Abzüglich Zahlungen von Gemeinden und Gemeindeverbänden	2	-	2	2
<b>86</b>	<b>Gesamteinnahmen der Kapitalrechnung</b>	<b>94</b>	<b>58</b>	<b>85</b>	<b>86</b>
<b>87</b>	<b>Gesamteinnahmen (ohne bes. Finanzierungsvorgänge)</b>	<b>1 743</b>	<b>1 932</b>	<b>981</b>	<b>897</b>
88	Saldo (Finanzierungsdefizit)	16	18	19	44
<b>besondere Finanzierungsvorgänge</b>					
89	Schuldenaufnahme	33	26	26	13
90	der Kreditmarktmittel	33	26	26	13
91	der inneren Darlehen	-	-	-	-



**4. Kassenmäßige Ausgaben und Einnahmen nach Arten  
Gemeinden und Gemeindeverbände**

Nr.	Ausgaben	1.1. - 30.9.2016		1.1. - 30.9.2017	
		1 000 EUR	EUR je EW	1 000 EUR	EUR je EW
<b>laufende Rechnung</b>					
1	Personalausgaben	1 056 308	489	1 062 283	492
2	Laufender Sachaufwand	684 074	317	689 798	319
3	sächliche Verwaltungsaufgaben	648 211	300	649 522	301
4	Erstattungen an andere Bereiche	35 863	17	40 277	19
5	Zinsausgaben	40 274	19	31 595	15
6	an öffentlichen Bereich	23	0	6	0
7	an andere Bereiche	40 251	19	31 589	15
8	Laufende Zuweisungen und Zuschüsse, Schuldendiensthilfen	2 121 689	982	2 133 192	987
9	an öffentlichen Bereich	587 829	272	603 595	279
10	allgemeine Zuweisungen und Umlagen	433 578	201	441 902	204
11	an Land	12 793	6	9 491	4
12	an Gemeinden und Gemeindeverbände	420 785	195	432 411	200
13	an Zweckverbände und sonstigen öffentlichen Bereich	-	-	-	-
14	Zuweisungen für laufende Zwecke und Schuldendiensthilfen	154 251	71	161 693	75
15	an andere Bereiche	1 533 861	710	1 529 597	708
16	laufende Zuschüsse an Unternehmen	137 157	63	141 717	66
17	laufende Zuschüsse an übrige Bereiche	330 109	153	343 575	159
18	soziale Leistungen (einschl.aufg.bezog.Leist.beteilig. SGB II)	1 066 098	493	1 043 813	483
19	Schuldendiensthilfen	496	0	492	0
20	Bruttoausgaben der laufenden Rechnung	3 902 346	1 806	3 916 868	1 813
21	Abzüglich Zahlungen von Gemeinden und Gemeindeverbänden	500 852	232	517 132	239
<b>22</b>	<b>Gesamtausgaben der laufenden Rechnung</b>	<b>3 401 494</b>	<b>1 574</b>	<b>3 399 735</b>	<b>1 573</b>
<b>Kapitalrechnung</b>					
23	Sachinvestitionen	328 241	152	370 744	172
24	Baumaßnahmen	277 012	128	305 404	141
25	für Schulen	40 760	19	44 848	21
26	für Städteplanung	28 272	13	31 079	14
27	für Straßen	71 956	33	81 753	38
28	für Abwasserbeseitigung	2 969	1	2 717	1
29	Erwerb von unbeweglichen und beweglichen Sachen	51 229	24	65 340	30
30	Zuweisungen und Zuschüsse für Investitionen	37 001	17	30 505	14
31	an öffentlichen Bereich	8 938	4	12 578	6
32	an andere Bereiche	28 063	13	17 927	8
33	Darlehen	16 902	8	742	0
34	Erwerb von Beteiligungen	34 186	16	1 941	1
35	Tilgungsausgaben an öffentlichen Bereich	3 200	1	1 425	1
36	Bruttoausgaben der Kapitalrechnung	419 529	194	405 357	188
37	Abzüglich Zahlungen von Gemeinden und Gemeindeverbänden	5 248	2	4 045	2
<b>38</b>	<b>Gesamtausgaben der Kapitalrechnung</b>	<b>414 281</b>	<b>192</b>	<b>401 312</b>	<b>186</b>
<b>39</b>	<b>Gesamtausgaben (ohne besondere Finanzierungsvorgänge)</b>	<b>3 815 775</b>	<b>1 766</b>	<b>3 801 047</b>	<b>1 759</b>
40	Saldo (Finanzierungsüberschuss)	-	-	-	-
<b>besondere Finanzierungsvorgänge</b>					
41	Schuldentilgung	155 616	72	146 993	68
42	der Kreditmarktmittel	155 616	72	146 958	68
43	der inneren Darlehen	-	-	34	0
44	Deckung von Vorjahresfehlbeträgen	19 043	9	7 157	3

Noch: 4. Kassenmäßige Ausgaben und Einnahmen nach Arten  
 Noch: Gemeinden und Gemeindeverbände

Nr.	Einnahmen	1.1. - 30.9.2016		1.1. - 30.9.2017	
		1 000 EUR	EUR je EW	1 000 EUR	EUR je EW
<b>laufende Rechnung</b>					
45	Steuern und steuerähnliche Einnahmen	1 030 930	477	1 091 631	505
46	Grundsteuer	189 949	88	191 628	89
47	Gewerbsteuer (netto)	493 240	228	522 720	242
48	Gemeindeanteil an der Einkommensteuer	282 036	131	299 873	139
49	Gemeindeanteil an der Umsatzsteuer	50 303	23	60 080	28
50	sonstige Steuern und steuerähnliche Einnahmen	15 403	7	17 329	8
51	Einnahmen aus Verwaltung und Betrieb	484 356	224	487 362	226
52	Gebühren, sonstige Entgelte	279 971	130	279 589	129
53	übrige Verwaltungs- und Betriebseinnahmen	141 633	66	143 904	67
54	Gewinnanteile, Konzessionsabgaben	62 752	29	63 868	30
55	Zinseinnahmen und Schuldendiensthilfen	3 987	2	2 377	1
56	vom öffentlichen Bereich	214	0	96	0
57	von anderen Bereichen	3 773	2	2 281	1
58	Laufende Zuweisungen und Zuschüsse	2 466 865	1 142	2 498 981	1 156
59	vom öffentlichen Bereich	2 386 456	1 104	2 409 506	1 115
60	von Bund, Lastenausgleichsfonds, ERP-Sondervermögen	66 723	31	69 557	32
61	allgemeine Finanzaufweisungen vom Land	1 181 322	547	1 172 071	542
62	Schlüsselzuweisungen	923 948	428	916 391	424
63	übrige vom Land	591 098	274	608 183	281
64	allgemeine Finanzaufweisungen von Gemeinden u. Gem.verb.	420 161	194	430 895	199
65	übrige von Gemeinden und Gemeindeverbänden	80 679	37	86 235	40
66	von Zweckverbänden	3 466	2	3 191	1
67	vom sonstigen öffentlichen Bereich	43 007	20	39 373	18
68	von anderen Bereichen	80 409	37	89 475	41
69	Bruttoeinnahmen der laufenden Rechnung	3 986 138	1 845	4 080 350	1 888
70	Abzüglich Zahlungen von Gemeinden und Gemeindeverbänden	500 852	232	517 132	239
<b>71</b>	<b>Gesamteinnahmen der laufenden Rechnung</b>	<b>3 485 286</b>	<b>1 613</b>	<b>3 563 217</b>	<b>1 649</b>
<b>Kapitalrechnung</b>					
72	Veräußerung von Vermögen	49 090	23	44 653	21
73	Zuweisungen und Zuschüsse für Investitionen	145 909	68	141 474	65
74	vom öffentlichen Bereich	139 383	65	134 631	62
75	von Bund, Lastenausgleichsfonds, ERP-Sondervermögen	331	0	756	0
76	vom Land	135 572	63	129 975	60
77	von Gemeinden und Gemeindeverbänden	3 016	1	3 344	2
78	von Zweckverbänden	187	0	209	0
79	vom sonstigen öffentlichen Bereich	278	0	348	0
80	von anderen Bereichen	6 526	3	6 843	3
81	Beiträge und ähnliche Entgelte	18 896	9	16 417	8
82	Darlehensrückflüsse	2 368	1	5 220	2
83	Schuldenaufnahme vom öffentlichen Bereich	1 658	1	23	0
84	Bruttoeinnahmen der Kapitalrechnung	217 921	101	207 787	96
85	Abzüglich Zahlungen von Gemeinden und Gemeindeverbänden	5 248	2	4 045	2
<b>86</b>	<b>Gesamteinnahmen der Kapitalrechnung</b>	<b>212 673</b>	<b>98</b>	<b>203 742</b>	<b>94</b>
<b>87</b>	<b>Gesamteinnahmen (ohne bes. Finanzierungsvorgänge)</b>	<b>3 697 959</b>	<b>1 711</b>	<b>3 766 959</b>	<b>1 743</b>
88	Saldo (Finanzierungsdefizit)	117 816	55	34 088	16
<b>besondere Finanzierungsvorgänge</b>					
89	Schuldenaufnahme	98 725	46	71 531	33
90	der Kreditmarktmittel	98 725	46	71 531	33
91	der inneren Darlehen	-	-	-	-

**5. Kassenmäßige Ausgaben und Einnahmen nach Arten**  
**Kreisfreie Städte**

Nr.	Ausgaben	1.1. - 30.9.2016		1.1. - 30.9.2017	
		1 000 EUR	EUR je EW	1 000 EUR	EUR je EW
<b>laufende Rechnung</b>					
1	Personalausgaben	272 096	489	272 034	489
2	Laufender Sachaufwand	194 611	350	193 363	348
3	sächliche Verwaltungsaufgaben	182 701	329	180 632	325
4	Erstattungen an andere Bereiche	11 910	21	12 731	23
5	Zinsausgaben	8 799	16	6 601	12
6	an öffentlichen Bereich	-	-	-	-
7	an andere Bereiche	8 799	16	6 601	12
8	Laufende Zuweisungen und Zuschüsse, Schuldendiensthilfen	560 336	1 008	563 094	1 013
9	an öffentlichen Bereich	22 042	40	21 678	39
10	allgemeine Zuweisungen und Umlagen	1 167	2	65	0
11	an Land	1 162	2	59	0
12	an Gemeinden und Gemeindeverbände	5	0	6	0
13	an Zweckverbände und sonstigen öffentlichen Bereich	-	-	-	-
14	Zuweisungen für laufende Zwecke und Schuldendiensthilfen	20 875	38	21 613	39
15	an andere Bereiche	538 294	968	541 416	974
16	laufende Zuschüsse an Unternehmen	79 769	143	83 407	150
17	laufende Zuschüsse an übrige Bereiche	122 132	220	124 866	225
18	soziale Leistungen (einschl.aufg.bezog.Leist.beteilig. SGB II)	336 393	605	333 143	599
19	Schuldendiensthilfen	-	-	-	-
20	Bruttoausgaben der laufenden Rechnung	1 035 842	1 863	1 035 092	1 862
21	Abzüglich Zahlungen von Gemeinden und Gemeindeverbänden	5 488	10	7 363	13
<b>22</b>	<b>Gesamtausgaben der laufenden Rechnung</b>	<b>1 030 353</b>	<b>1 853</b>	<b>1 027 730</b>	<b>1 849</b>
<b>Kapitalrechnung</b>					
23	Sachinvestitionen	43 687	79	50 215	90
24	Baumaßnahmen	32 013	58	35 083	63
25	für Schulen	3 397	6	6 730	12
26	für Städteplanung	3 526	6	5 911	11
27	für Straßen	5 916	11	8 078	15
28	für Abwasserbeseitigung	-	-	-	-
29	Erwerb von unbeweglichen und beweglichen Sachen	11 674	21	15 133	27
30	Zuweisungen und Zuschüsse für Investitionen	10 418	19	5 582	10
31	an öffentlichen Bereich	485	1	1 895	3
32	an andere Bereiche	9 932	18	3 687	7
33	Darlehen	14 891	27	333	1
34	Erwerb von Beteiligungen	30 009	54	325	1
35	Tilgungsausgaben an öffentlichen Bereich	217	0	-	-
36	Bruttoausgaben der Kapitalrechnung	99 222	178	56 455	102
37	Abzüglich Zahlungen von Gemeinden und Gemeindeverbänden	-	-	-	-
<b>38</b>	<b>Gesamtausgaben der Kapitalrechnung</b>	<b>99 222</b>	<b>178</b>	<b>56 455</b>	<b>102</b>
<b>39</b>	<b>Gesamtausgaben (ohne besondere Finanzierungsvorgänge)</b>	<b>1 129 575</b>	<b>2 032</b>	<b>1 084 185</b>	<b>1 950</b>
40	Saldo (Finanzierungsüberschuss)	-	-	-	-
<b>besondere Finanzierungsvorgänge</b>					
41	Schuldentilgung	38 645	70	36 866	66
42	der Kreditmarktmittel	38 645	70	36 866	66
43	der inneren Darlehen	-	-	-	-
44	Deckung von Vorjahresfehlbeträgen	3 427	6	597	1



Noch: 5. Kassenmäßige Ausgaben und Einnahmen nach Arten  
Noch: Kreisfreie Städte

Nr.	Einnahmen	1.1. - 30.9.2016		1.1. - 30.9.2017	
		1 000 EUR	EUR je EW	1 000 EUR	EUR je EW
<b>laufende Rechnung</b>					
45	Steuern und steuerähnliche Einnahmen	320 075	576	331 814	597
46	Grundsteuer	56 702	102	57 327	103
47	Gewerbsteuer (netto)	156 702	282	157 461	283
48	Gemeindeanteil an der Einkommensteuer	82 796	149	88 033	158
49	Gemeindeanteil an der Umsatzsteuer	18 056	32	21 566	39
50	sonstige Steuern und steuerähnliche Einnahmen	5 819	10	7 428	13
51	Einnahmen aus Verwaltung und Betrieb	140 540	253	142 428	256
52	Gebühren, sonstige Entgelte	92 380	166	92 087	166
53	übrige Verwaltungs- und Betriebseinnahmen	27 820	50	28 748	52
54	Gewinnanteile, Konzessionsabgaben	20 340	37	21 594	39
55	Zinseinnahmen und Schuldendiensthilfen	392	1	210	0
56	vom öffentlichen Bereich	4	0	- 19	- 0
57	von anderen Bereichen	388	1	228	0
58	Laufende Zuweisungen und Zuschüsse	558 593	1 005	574 957	1 034
59	vom öffentlichen Bereich	533 353	959	548 677	987
60	von Bund, Lastenausgleichsfonds, ERP-Sondervermögen	3 015	5	3 110	6
61	allgemeine Finanzaufweisungen vom Land	332 583	598	334 718	602
62	Schlüsselzuweisungen	268 922	484	268 938	484
63	übrige vom Land	179 424	323	189 964	342
64	allgemeine Finanzaufweisungen von Gemeinden u. Gem.verb.	-	-	-	-
65	übrige von Gemeinden und Gemeindeverbänden	5 488	10	7 363	13
66	von Zweckverbänden	1 431	3	1 130	2
67	vom sonstigen öffentlichen Bereich	11 411	21	12 393	22
68	von anderen Bereichen	25 240	45	26 279	47
69	Bruttoeinnahmen der laufenden Rechnung	1 019 600	1 834	1 049 408	1 888
70	Abzüglich Zahlungen von Gemeinden und Gemeindeverbänden	5 488	10	7 363	13
<b>71</b>	<b>Gesamteinnahmen der laufenden Rechnung</b>	<b>1 014 112</b>	<b>1 824</b>	<b>1 042 046</b>	<b>1 874</b>
<b>Kapitalrechnung</b>					
72	Veräußerung von Vermögen	6 520	12	4 157	7
73	Zuweisungen und Zuschüsse für Investitionen	18 985	34	25 973	47
74	vom öffentlichen Bereich	17 858	32	23 549	42
75	von Bund, Lastenausgleichsfonds, ERP-Sondervermögen	15	0	91	0
76	vom Land	17 844	32	23 458	42
77	von Gemeinden und Gemeindeverbänden	-	-	-	-
78	von Zweckverbänden	-	-	-	-
79	vom sonstigen öffentlichen Bereich	-	-	-	-
80	von anderen Bereichen	1 127	2	2 424	4
81	Beiträge und ähnliche Entgelte	2 393	4	1 349	2
82	Darlehensrückflüsse	283	1	645	1
83	Schuldenaufnahme vom öffentlichen Bereich	-	-	-	-
84	Bruttoeinnahmen der Kapitalrechnung	28 181	51	32 125	58
85	Abzüglich Zahlungen von Gemeinden und Gemeindeverbänden	-	-	-	-
<b>86</b>	<b>Gesamteinnahmen der Kapitalrechnung</b>	<b>28 181</b>	<b>51</b>	<b>32 125</b>	<b>58</b>
<b>87</b>	<b>Gesamteinnahmen (ohne bes. Finanzierungsvorgänge)</b>	<b>1 042 293</b>	<b>1 875</b>	<b>1 074 170</b>	<b>1 932</b>
88	Saldo (Finanzierungsdefizit)	87 283	157	10 014	18
<b>besondere Finanzierungsvorgänge</b>					
89	Schuldenaufnahme	47 271	85	14 691	26
90	der Kreditmarktmittel	47 271	85	14 691	26
91	der inneren Darlehen	-	-	-	-

**6. Kassenmäßige Ausgaben und Einnahmen nach Arten  
Kreisangehörige Gemeinden**

Nr.	Ausgaben	1.1. - 30.9.2016		1.1. - 30.9.2017	
		1 000 EUR	EUR je EW	1 000 EUR	EUR je EW
<b>laufende Rechnung</b>					
1	Personalausgaben	403 882	252	405 172	252
2	Laufender Sachaufwand	239 290	149	247 001	154
3	sächliche Verwaltungsaufgaben	231 846	144	238 612	149
4	Erstattungen an andere Bereiche	7 444	5	8 390	5
5	Zinsausgaben	22 481	14	17 731	11
6	an öffentlichen Bereich	21	0	1	0
7	an andere Bereiche	22 461	14	17 730	11
8	Laufende Zuweisungen und Zuschüsse, Schuldendiensthilfen	697 350	434	712 991	444
9	an öffentlichen Bereich	503 326	314	514 334	320
10	allgemeine Zuweisungen und Umlagen	432 407	269	441 810	275
11	an Land	11 631	7	9 432	6
12	an Gemeinden und Gemeindeverbände	420 776	262	432 378	269
13	an Zweckverbände und sonstigen öffentlichen Bereich	-	-	-	-
14	Zuweisungen für laufende Zwecke und Schuldendiensthilfen	70 919	44	72 525	45
15	an andere Bereiche	194 024	121	198 657	124
16	laufende Zuschüsse an Unternehmen	13 160	8	14 858	9
17	laufende Zuschüsse an übrige Bereiche	173 578	108	182 243	114
18	soziale Leistungen (einschl.aufg.bezog.Leist.beteilig. SGB II)	6 790	4	1 064	1
19	Schuldendiensthilfen	496	0	492	0
20	Bruttoausgaben der laufenden Rechnung	1 363 003	849	1 382 896	862
21	Abzüglich Zahlungen von Gemeinden und Gemeindeverbänden	39 534	25	45 758	29
<b>22</b>	<b>Gesamtausgaben der laufenden Rechnung</b>	<b>1 323 469</b>	<b>825</b>	<b>1 337 137</b>	<b>833</b>
<b>Kapitalrechnung</b>					
23	Sachinvestitionen	210 546	131	248 382	155
24	Baumaßnahmen	186 033	116	211 388	132
25	für Schulen	3 321	2	2 049	1
26	für Städteplanung	24 737	15	25 056	16
27	für Straßen	56 524	35	64 923	40
28	für Abwasserbeseitigung	2 736	2	2 383	1
29	Erwerb von unbeweglichen und beweglichen Sachen	24 512	15	36 993	23
30	Zuweisungen und Zuschüsse für Investitionen	18 540	12	19 749	12
31	an öffentlichen Bereich	6 620	4	6 230	4
32	an andere Bereiche	11 920	7	13 519	8
33	Darlehen	1 913	1	250	0
34	Erwerb von Beteiligungen	4 118	3	1 541	1
35	Tilgungsausgaben an öffentlichen Bereich	2 159	1	764	0
36	Bruttoausgaben der Kapitalrechnung	237 276	148	270 687	169
37	Abzüglich Zahlungen von Gemeinden und Gemeindeverbänden	2 442	2	2 659	2
<b>38</b>	<b>Gesamtausgaben der Kapitalrechnung</b>	<b>234 834</b>	<b>146</b>	<b>268 028</b>	<b>167</b>
<b>39</b>	<b>Gesamtausgaben (ohne besondere Finanzierungsvorgänge)</b>	<b>1 558 302</b>	<b>971</b>	<b>1 605 165</b>	<b>1 000</b>
40	Saldo (Finanzierungsüberschuss)	-	-	-	-
<b>besondere Finanzierungsvorgänge</b>					
41	Schuldentilgung	75 979	47	76 592	48
42	der Kreditmarktmittel	75 979	47	76 592	48
43	der inneren Darlehen	-	-	-	-
44	Deckung von Vorjahresfehlbeträgen	15 616	10	6 453	4

Noch: 6. Kassenmäßige Ausgaben und Einnahmen nach Arten  
Noch: Kreisangehörige Gemeinden

Nr.	Einnahmen	1.1. - 30.9.2016		1.1. - 30.9.2017	
		1 000 EUR	EUR je EW	1 000 EUR	EUR je EW
<b>laufende Rechnung</b>					
45	Steuern und steuerähnliche Einnahmen	710 855	443	759 817	473
46	Grundsteuer	133 247	83	134 301	84
47	Gewerbsteuer (netto)	336 537	210	365 259	228
48	Gemeindeanteil an der Einkommensteuer	199 240	124	211 840	132
49	Gemeindeanteil an der Umsatzsteuer	32 247	20	38 514	24
50	sonstige Steuern und steuerähnliche Einnahmen	9 584	6	9 902	6
51	Einnahmen aus Verwaltung und Betrieb	221 050	138	223 292	139
52	Gebühren, sonstige Entgelte	89 134	56	92 079	57
53	übrige Verwaltungs- und Betriebseinnahmen	93 302	58	92 301	58
54	Gewinnanteile, Konzessionsabgaben	38 614	24	38 911	24
55	Zinseinnahmen und Schuldendiensthilfen	2 349	1	1 521	1
56	vom öffentlichen Bereich	194	0	110	0
57	von anderen Bereichen	2 155	1	1 411	1
58	Laufende Zuweisungen und Zuschüsse	513 814	320	499 857	311
59	vom öffentlichen Bereich	510 305	318	495 862	309
60	von Bund, Lastenausgleichsfonds, ERP-Sondervermögen	2 159	1	1 909	1
61	allgemeine Finanzaufweisungen vom Land	326 223	203	310 080	193
62	Schlüsselzuweisungen	267 800	167	265 206	165
63	übrige vom Land	138 328	86	134 161	84
64	allgemeine Finanzaufweisungen von Gemeinden u. Gem.verb.	5 384	3	5 311	3
65	übrige von Gemeinden und Gemeindeverbänden	34 150	21	40 446	25
66	von Zweckverbänden	682	0	437	0
67	vom sonstigen öffentlichen Bereich	3 378	2	3 517	2
68	von anderen Bereichen	3 509	2	3 994	2
69	Bruttoeinnahmen der laufenden Rechnung	1 448 068	902	1 484 486	925
70	Abzüglich Zahlungen von Gemeinden und Gemeindeverbänden	39 534	25	45 758	29
<b>71</b>	<b>Gesamteinnahmen der laufenden Rechnung</b>	<b>1 408 534</b>	<b>878</b>	<b>1 438 727</b>	<b>896</b>
<b>Kapitalrechnung</b>					
72	Veräußerung von Vermögen	40 925	25	37 581	23
73	Zuweisungen und Zuschüsse für Investitionen	82 808	52	81 792	51
74	vom öffentlichen Bereich	78 306	49	78 110	49
75	von Bund, Lastenausgleichsfonds, ERP-Sondervermögen	316	0	556	0
76	vom Land	75 999	47	75 398	47
77	von Gemeinden und Gemeindeverbänden	1 802	1	1 957	1
78	von Zweckverbänden	187	0	199	0
79	vom sonstigen öffentlichen Bereich	1	0	1	0
80	von anderen Bereichen	4 502	3	3 682	2
81	Beiträge und ähnliche Entgelte	16 279	10	14 684	9
82	Darlehensrückflüsse	1 807	1	4 264	3
83	Schuldenaufnahme vom öffentlichen Bereich	66	0	23	0
84	Bruttoeinnahmen der Kapitalrechnung	141 885	88	138 344	86
85	Abzüglich Zahlungen von Gemeinden und Gemeindeverbänden	2 442	2	2 659	2
<b>86</b>	<b>Gesamteinnahmen der Kapitalrechnung</b>	<b>139 442</b>	<b>87</b>	<b>135 685</b>	<b>85</b>
<b>87</b>	<b>Gesamteinnahmen (ohne bes. Finanzierungsvorgänge)</b>	<b>1 547 976</b>	<b>964</b>	<b>1 574 413</b>	<b>981</b>
88	Saldo (Finanzierungsdefizit)	10 326	6	30 753	19
<b>besondere Finanzierungsvorgänge</b>					
89	Schuldenaufnahme	29 235	18	41 206	26
90	der Kreditmarktmittel	29 235	18	41 206	26
91	der inneren Darlehen	-	-	-	-

**7. Kassenmäßige Ausgaben und Einnahmen nach Arten  
Verwaltungsgemeinschaften ohne Mitgliedsgemeinden**

Nr.	Ausgaben	1.1. - 30.9.2016		1.1. - 30.9.2017	
		1 000 EUR	EUR je EW	1 000 EUR	EUR je EW
<b>laufende Rechnung</b>					
1	Personalausgaben	51 572	113	51 869	113
2	Laufender Sachaufwand	10 607	23	11 222	25
3	sächliche Verwaltungsaufgaben	10 520	23	11 125	24
4	Erstattungen an andere Bereiche	87	0	97	0
5	Zinsausgaben	347	1	331	1
6	an öffentlichen Bereich	-	-	-	-
7	an andere Bereiche	347	1	331	1
8	Laufende Zuweisungen und Zuschüsse, Schuldendiensthilfen	8 728	19	7 128	16
9	an öffentlichen Bereich	1 822	4	2 042	4
10	allgemeine Zuweisungen und Umlagen	-	-	22	0
11	an Land	-	-	-	-
12	an Gemeinden und Gemeindeverbände	-	-	22	0
13	an Zweckverbände und sonstigen öffentlichen Bereich	-	-	-	-
14	Zuweisungen für laufende Zwecke und Schuldendiensthilfen	1 822	4	2 020	4
15	an andere Bereiche	6 907	15	5 086	11
16	laufende Zuschüsse an Unternehmen	969	2	941	2
17	laufende Zuschüsse an übrige Bereiche	3 518	8	3 716	8
18	soziale Leistungen (einschl.aufg.bezog.Leist.beteilig. SGB II)	2 420	5	428	1
19	Schuldendiensthilfen	-	-	-	-
20	Bruttoausgaben der laufenden Rechnung	71 255	156	70 550	154
21	Abzüglich Zahlungen von Gemeinden und Gemeindeverbänden	50 647	111	50 137	110
<b>22</b>	<b>Gesamtausgaben der laufenden Rechnung</b>	<b>20 608</b>	<b>45</b>	<b>20 413</b>	<b>45</b>
<b>Kapitalrechnung</b>					
23	Sachinvestitionen	1 685	4	1 507	3
24	Baumaßnahmen	1 069	2	990	2
25	für Schulen	-	-	-	-
26	für Städteplanung	9	0	113	0
27	für Straßen	224	0	-	-
28	für Abwasserbeseitigung	232	1	333	1
29	Erwerb von unbeweglichen und beweglichen Sachen	616	1	517	1
30	Zuweisungen und Zuschüsse für Investitionen	142	0	362	1
31	an öffentlichen Bereich	82	0	329	1
32	an andere Bereiche	60	0	33	0
33	Darlehen	-	-	-	-
34	Erwerb von Beteiligungen	-	-	5	0
35	Tilgungsausgaben an öffentlichen Bereich	-	-	-	-
36	Bruttoausgaben der Kapitalrechnung	1 827	4	1 874	4
37	Abzüglich Zahlungen von Gemeinden und Gemeindeverbänden	221	0	105	0
<b>38</b>	<b>Gesamtausgaben der Kapitalrechnung</b>	<b>1 606</b>	<b>4</b>	<b>1 769</b>	<b>4</b>
<b>39</b>	<b>Gesamtausgaben (ohne besondere Finanzierungsvorgänge)</b>	<b>22 214</b>	<b>49</b>	<b>22 182</b>	<b>49</b>
40	Saldo (Finanzierungsüberschuss)	4 655	10	3 351	7
<b>besondere Finanzierungsvorgänge</b>					
41	Schuldentilgung	883	2	856	2
42	der Kreditmarktmittel	883	2	856	2
43	der inneren Darlehen	-	-	-	-
44	Deckung von Vorjahresfehlbeträgen	-	-	-	-

Noch: 7. Kassenmäßige Ausgaben und Einnahmen nach Arten  
 Noch: Verwaltungsgemeinschaften ohne Mitgliedsgemeinden

Nr.	Einnahmen	1.1. - 30.9.2016		1.1. - 30.9.2017	
		1 000 EUR	EUR je EW	1 000 EUR	EUR je EW
<b>laufende Rechnung</b>					
45	Steuern und steuerähnliche Einnahmen	-	-	-	-
46	Grundsteuer	-	-	-	-
47	Gewerbsteuer (netto)	-	-	-	-
48	Gemeindeanteil an der Einkommensteuer	-	-	-	-
49	Gemeindeanteil an der Umsatzsteuer	-	-	-	-
50	sonstige Steuern und steuerähnliche Einnahmen	-	-	-	-
51	Einnahmen aus Verwaltung und Betrieb	6 044	13	6 318	14
52	Gebühren, sonstige Entgelte	5 348	12	5 259	12
53	übrige Verwaltungs- und Betriebseinnahmen	696	2	1 059	2
54	Gewinnanteile, Konzessionsabgaben	-	-	-	-
55	Zinseinnahmen und Schuldendiensthilfen	32	0	11	0
56	vom öffentlichen Bereich	14	0	1	0
57	von anderen Bereichen	18	0	9	0
58	Laufende Zuweisungen und Zuschüsse	70 363	154	68 246	149
59	vom öffentlichen Bereich	70 255	154	68 059	149
60	von Bund, Lastenausgleichsfonds, ERP-Sondervermögen	44	0	57	0
61	allgemeine Finanzaufweisungen vom Land	12 397	27	12 367	27
62	Schlüsselzuweisungen	-	-	-	-
63	übrige vom Land	6 761	15	5 041	11
64	allgemeine Finanzaufweisungen von Gemeinden u. Gem.verb.	39 471	86	39 074	85
65	übrige von Gemeinden und Gemeindeverbänden	11 164	24	11 062	24
66	von Zweckverbänden	254	1	249	1
67	vom sonstigen öffentlichen Bereich	162	0	209	0
68	von anderen Bereichen	108	0	187	0
69	Bruttoeinnahmen der laufenden Rechnung	76 439	167	74 574	163
70	Abzüglich Zahlungen von Gemeinden und Gemeindeverbänden	50 647	111	50 137	110
<b>71</b>	<b>Gesamteinnahmen der laufenden Rechnung</b>	<b>25 792</b>	<b>56</b>	<b>24 437</b>	<b>53</b>
<b>Kapitalrechnung</b>					
72	Veräußerung von Vermögen	501	1	510	1
73	Zuweisungen und Zuschüsse für Investitionen	648	1	396	1
74	vom öffentlichen Bereich	642	1	394	1
75	von Bund, Lastenausgleichsfonds, ERP-Sondervermögen	-	-	50	0
76	vom Land	420	1	239	1
77	von Gemeinden und Gemeindeverbänden	221	0	105	0
78	von Zweckverbänden	-	-	-	-
79	vom sonstigen öffentlichen Bereich	-	-	-	-
80	von anderen Bereichen	6	0	2	0
81	Beiträge und ähnliche Entgelte	149	0	295	1
82	Darlehensrückflüsse	-	-	-	-
83	Schuldenaufnahme vom öffentlichen Bereich	-	-	-	-
84	Bruttoeinnahmen der Kapitalrechnung	1 298	3	1 201	3
85	Abzüglich Zahlungen von Gemeinden und Gemeindeverbänden	221	0	105	0
<b>86</b>	<b>Gesamteinnahmen der Kapitalrechnung</b>	<b>1 077</b>	<b>2</b>	<b>1 096</b>	<b>2</b>
<b>87</b>	<b>Gesamteinnahmen (ohne bes. Finanzierungsvorgänge)</b>	<b>26 869</b>	<b>59</b>	<b>25 533</b>	<b>56</b>
88	Saldo (Finanzierungsdefizit)	-	-	-	-
<b>besondere Finanzierungsvorgänge</b>					
89	Schuldenaufnahme	195	0	78	0
90	der Kreditmarktmittel	195	0	78	0
91	der inneren Darlehen	-	-	-	-

**8. Kassenmäßige Ausgaben und Einnahmen nach Arten  
Einheitsgemeinden**

Nr.	Ausgaben	1.1. - 30.9.2016		1.1. - 30.9.2017	
		1 000 EUR	EUR je EW	1 000 EUR	EUR je EW
<b>laufende Rechnung</b>					
1	Personalausgaben	245 221	298	242 704	294
2	Laufender Sachaufwand	133 669	162	138 452	168
3	sächliche Verwaltungsaufgaben	127 562	155	131 667	160
4	Erstattungen an andere Bereiche	6 107	7	6 785	8
5	Zinsausgaben	12 938	16	10 068	12
6	an öffentlichen Bereich	8	0	0	0
7	an andere Bereiche	12 931	16	10 068	12
8	Laufende Zuweisungen und Zuschüsse, Schuldendiensthilfen	338 154	410	346 334	420
9	an öffentlichen Bereich	231 098	280	234 288	284
10	allgemeine Zuweisungen und Umlagen	207 385	252	209 133	254
11	an Land	4 994	6	3 714	5
12	an Gemeinden und Gemeindeverbände	202 391	246	205 418	249
13	an Zweckverbände und sonstigen öffentlichen Bereich	-	-	-	-
14	Zuweisungen für laufende Zwecke und Schuldendiensthilfen	23 713	29	25 155	31
15	an andere Bereiche	107 056	130	112 046	136
16	laufende Zuschüsse an Unternehmen	10 194	12	12 095	15
17	laufende Zuschüsse an übrige Bereiche	92 148	112	99 236	120
18	soziale Leistungen (einschl.aufg.bezog.Leist.beteilig. SGB II)	4 713	6	715	1
19	Schuldendiensthilfen	1	0	0	0
20	Bruttoausgaben der laufenden Rechnung	729 982	886	737 557	895
21	Abzüglich Zahlungen von Gemeinden und Gemeindeverbänden	11 988	15	14 674	18
<b>22</b>	<b>Gesamtausgaben der laufenden Rechnung</b>	<b>717 994</b>	<b>871</b>	<b>722 884</b>	<b>877</b>
<b>Kapitalrechnung</b>					
23	Sachinvestitionen	97 750	119	116 846	142
24	Baumaßnahmen	85 022	103	94 896	115
25	für Schulen	3 025	4	1 919	2
26	für Städteplanung	16 693	20	15 843	19
27	für Straßen	25 716	31	27 612	34
28	für Abwasserbeseitigung	1 478	2	1 553	2
29	Erwerb von unbeweglichen und beweglichen Sachen	12 728	15	21 950	27
30	Zuweisungen und Zuschüsse für Investitionen	12 161	15	9 904	12
31	an öffentlichen Bereich	3 414	4	3 645	4
32	an andere Bereiche	8 747	11	6 259	8
33	Darlehen	250	0	0	0
34	Erwerb von Beteiligungen	2 956	4	1 196	1
35	Tilgungsausgaben an öffentlichen Bereich	1 398	2	757	1
36	Bruttoausgaben der Kapitalrechnung	114 516	139	128 702	156
37	Abzüglich Zahlungen von Gemeinden und Gemeindeverbänden	1 689	2	1 405	2
<b>38</b>	<b>Gesamtausgaben der Kapitalrechnung</b>	<b>112 827</b>	<b>137</b>	<b>127 297</b>	<b>154</b>
<b>39</b>	<b>Gesamtausgaben (ohne besondere Finanzierungsvorgänge)</b>	<b>830 821</b>	<b>1 008</b>	<b>850 181</b>	<b>1 032</b>
40	Saldo (Finanzierungsüberschuss)	5 528	7	-	-
<b>besondere Finanzierungsvorgänge</b>					
41	Schuldentilgung	38 125	46	38 057	46
42	der Kreditmarktmittel	38 125	46	38 057	46
43	der inneren Darlehen	-	-	-	-
44	Deckung von Vorjahresfehlbeträgen	15 188	18	4 573	6

Noch: 8. Kassenmäßige Ausgaben und Einnahmen nach Arten  
Noch: Einheitsgemeinden

Nr.	Einnahmen	1.1. - 30.9.2016		1.1. - 30.9.2017	
		1 000 EUR	EUR je EW	1 000 EUR	EUR je EW
<b>laufende Rechnung</b>					
45	Steuern und steuerähnliche Einnahmen	380 378	462	401 894	488
46	Grundsteuer	68 969	84	69 564	84
47	Gewerbsteuer (netto)	185 156	225	195 915	238
48	Gemeindeanteil an der Einkommensteuer	101 190	123	107 589	131
49	Gemeindeanteil an der Umsatzsteuer	18 910	23	22 586	27
50	sonstige Steuern und steuerähnliche Einnahmen	6 153	7	6 240	8
51	Einnahmen aus Verwaltung und Betrieb	121 129	147	123 440	150
52	Gebühren, sonstige Entgelte	54 959	67	57 247	69
53	übrige Verwaltungs- und Betriebseinnahmen	43 810	53	43 391	53
54	Gewinnanteile, Konzessionsabgaben	22 361	27	22 802	28
55	Zinseinnahmen und Schuldendiensthilfen	1 368	2	944	1
56	vom öffentlichen Bereich	89	0	78	0
57	von anderen Bereichen	1 280	2	866	1
58	Laufende Zuweisungen und Zuschüsse	272 768	331	257 855	313
59	vom öffentlichen Bereich	271 217	329	255 633	310
60	von Bund, Lastenausgleichsfonds, ERP-Sondervermögen	1 164	1	1 018	1
61	allgemeine Finanzaufweisungen vom Land	179 561	218	166 518	202
62	Schlüsselzuweisungen	134 664	163	134 062	163
63	übrige vom Land	76 482	93	71 458	87
64	allgemeine Finanzaufweisungen von Gemeinden u. Gem.verb.	-	-	-	-
65	übrige von Gemeinden und Gemeindeverbänden	11 988	15	14 674	18
66	von Zweckverbänden	482	1	368	0
67	vom sonstigen öffentlichen Bereich	1 540	2	1 597	2
68	von anderen Bereichen	1 552	2	2 222	3
69	Bruttoeinnahmen der laufenden Rechnung	775 644	941	784 133	951
70	Abzüglich Zahlungen von Gemeinden und Gemeindeverbänden	11 988	15	14 674	18
<b>71</b>	<b>Gesamteinnahmen der laufenden Rechnung</b>	<b>763 657</b>	<b>927</b>	<b>769 459</b>	<b>934</b>
<b>Kapitalrechnung</b>					
72	Veräußerung von Vermögen	23 191	28	18 039	22
73	Zuweisungen und Zuschüsse für Investitionen	41 469	50	39 075	47
74	vom öffentlichen Bereich	39 874	48	37 027	45
75	von Bund, Lastenausgleichsfonds, ERP-Sondervermögen	316	0	204	0
76	vom Land	38 191	46	35 697	43
77	von Gemeinden und Gemeindeverbänden	1 212	1	950	1
78	von Zweckverbänden	154	0	176	0
79	vom sonstigen öffentlichen Bereich	1	0	1	0
80	von anderen Bereichen	1 595	2	2 048	2
81	Beiträge und ähnliche Entgelte	8 549	10	7 340	9
82	Darlehensrückflüsse	1 106	1	3 350	4
83	Schuldenaufnahme vom öffentlichen Bereich	66	0	23	0
84	Bruttoeinnahmen der Kapitalrechnung	74 382	90	67 827	82
85	Abzüglich Zahlungen von Gemeinden und Gemeindeverbänden	1 689	2	1 405	2
<b>86</b>	<b>Gesamteinnahmen der Kapitalrechnung</b>	<b>72 693</b>	<b>88</b>	<b>66 422</b>	<b>81</b>
<b>87</b>	<b>Gesamteinnahmen (ohne bes. Finanzierungsvorgänge)</b>	<b>836 349</b>	<b>1 015</b>	<b>835 881</b>	<b>1 014</b>
88	Saldo (Finanzierungsdefizit)	-	-	14 300	17
<b>besondere Finanzierungsvorgänge</b>					
89	Schuldenaufnahme	13 410	16	23 782	29
90	der Kreditmarktmittel	13 410	16	23 782	29
91	der inneren Darlehen	-	-	-	-

**9. Kassenmäßige Ausgaben und Einnahmen nach Arten**  
**Erfüllende einschließlich beauftragende Gemeinden**

Nr.	Ausgaben	1.1. - 30.9.2016		1.1. - 30.9.2017	
		1 000 EUR	EUR je EW	1 000 EUR	EUR je EW
<b>laufende Rechnung</b>					
1	Personalausgaben	81 827	253	84 219	260
2	Laufender Sachaufwand	48 260	149	50 926	157
3	sächliche Verwaltungsaufgaben	47 623	147	50 210	155
4	Erstattungen an andere Bereiche	637	2	716	2
5	Zinsausgaben	3 832	12	3 290	10
6	an öffentlichen Bereich	1	0	-	-
7	an andere Bereiche	3 831	12	3 290	10
8	Laufende Zuweisungen und Zuschüsse, Schuldendiensthilfen	141 352	437	143 162	442
9	an öffentlichen Bereich	92 941	287	95 853	296
10	allgemeine Zuweisungen und Umlagen	81 765	253	84 612	261
11	an Land	2 936	9	2 314	7
12	an Gemeinden und Gemeindeverbände	78 829	243	82 297	254
13	an Zweckverbände und sonstigen öffentlichen Bereich	-	-	-	-
14	Zuweisungen für laufende Zwecke und Schuldendiensthilfen	11 176	35	11 242	35
15	an andere Bereiche	48 411	150	47 309	146
16	laufende Zuschüsse an Unternehmen	2 459	8	2 357	7
17	laufende Zuschüsse an übrige Bereiche	43 490	134	44 170	136
18	soziale Leistungen (einschl.aufg.bezog.Leist.beteilig. SGB II)	1 968	6	290	1
19	Schuldendiensthilfen	495	2	492	2
20	Bruttoausgaben der laufenden Rechnung	275 271	850	281 597	870
21	Abzüglich Zahlungen von Gemeinden und Gemeindeverbänden	11 889	37	13 263	41
<b>22</b>	<b>Gesamtausgaben der laufenden Rechnung</b>	<b>263 382</b>	<b>814</b>	<b>268 335</b>	<b>829</b>
<b>Kapitalrechnung</b>					
23	Sachinvestitionen	47 486	147	54 216	167
24	Baumaßnahmen	42 812	132	48 608	150
25	für Schulen	288	1	95	0
26	für Städteplanung	5 396	17	5 821	18
27	für Straßen	12 574	39	13 582	42
28	für Abwasserbeseitigung	640	2	567	2
29	Erwerb von unbeweglichen und beweglichen Sachen	4 674	14	5 608	17
30	Zuweisungen und Zuschüsse für Investitionen	2 925	9	4 068	13
31	an öffentlichen Bereich	1 351	4	915	3
32	an andere Bereiche	1 574	5	3 153	10
33	Darlehen	1 663	5	250	1
34	Erwerb von Beteiligungen	719	2	276	1
35	Tilgungsausgaben an öffentlichen Bereich	749	2	-	-
36	Bruttoausgaben der Kapitalrechnung	53 542	165	58 810	182
37	Abzüglich Zahlungen von Gemeinden und Gemeindeverbänden	464	1	500	2
<b>38</b>	<b>Gesamtausgaben der Kapitalrechnung</b>	<b>53 078</b>	<b>164</b>	<b>58 310</b>	<b>180</b>
<b>39</b>	<b>Gesamtausgaben (ohne besondere Finanzierungsvorgänge)</b>	<b>316 460</b>	<b>977</b>	<b>326 645</b>	<b>1 009</b>
40	Saldo (Finanzierungsüberschuss)	-	-	-	-
<b>besondere Finanzierungsvorgänge</b>					
41	Schuldentilgung	14 332	44	17 987	56
42	der Kreditmarktmittel	14 332	44	17 987	56
43	der inneren Darlehen	-	-	-	-
44	Deckung von Vorjahresfehlbeträgen	-	-	-	-



Noch: 9. Kassenmäßige Ausgaben und Einnahmen nach Arten  
 Noch: Erfüllende einschließlich beauftragende Gemeinden

Nr.	Einnahmen	1.1. - 30.9.2016		1.1. - 30.9.2017	
		1 000 EUR	EUR je EW	1 000 EUR	EUR je EW
<b>laufende Rechnung</b>					
45	Steuern und steuerähnliche Einnahmen	143 607	444	159 070	491
46	Grundsteuer	26 836	83	26 827	83
47	Gewerbsteuer (netto)	68 113	210	79 547	246
48	Gemeindeanteil an der Einkommensteuer	40 497	125	43 058	133
49	Gemeindeanteil an der Umsatzsteuer	6 487	20	7 748	24
50	sonstige Steuern und steuerähnliche Einnahmen	1 674	5	1 890	6
51	Einnahmen aus Verwaltung und Betrieb	41 002	127	42 057	130
52	Gebühren, sonstige Entgelte	16 204	50	17 144	53
53	übrige Verwaltungs- und Betriebseinnahmen	17 464	54	17 463	54
54	Gewinnanteile, Konzessionsabgaben	7 333	23	7 450	23
55	Zinseinnahmen und Schuldendiensthilfen	425	1	261	1
56	vom öffentlichen Bereich	28	0	12	0
57	von anderen Bereichen	397	1	249	1
58	Laufende Zuweisungen und Zuschüsse	107 917	333	108 595	335
59	vom öffentlichen Bereich	107 175	331	107 831	333
60	von Bund, Lastenausgleichsfonds, ERP-Sondervermögen	273	1	234	1
61	allgemeine Finanzaufweisungen vom Land	66 037	204	65 321	202
62	Schlüsselzuweisungen	53 741	166	54 978	170
63	übrige vom Land	28 024	87	28 221	87
64	allgemeine Finanzaufweisungen von Gemeinden u. Gem.verb.	5 384	17	5 311	16
65	übrige von Gemeinden und Gemeindeverbänden	6 504	20	7 951	25
66	von Zweckverbänden	99	0	24	0
67	vom sonstigen öffentlichen Bereich	853	3	769	2
68	von anderen Bereichen	742	2	764	2
69	Bruttoeinnahmen der laufenden Rechnung	292 951	905	309 983	957
70	Abzüglich Zahlungen von Gemeinden und Gemeindeverbänden	11 889	37	13 263	41
<b>71</b>	<b>Gesamteinnahmen der laufenden Rechnung</b>	<b>281 063</b>	<b>868</b>	<b>296 721</b>	<b>917</b>
<b>Kapitalrechnung</b>					
72	Veräußerung von Vermögen	3 796	12	6 808	21
73	Zuweisungen und Zuschüsse für Investitionen	20 472	63	19 252	59
74	vom öffentlichen Bereich	19 127	59	18 192	56
75	von Bund, Lastenausgleichsfonds, ERP-Sondervermögen	-	-	213	1
76	vom Land	18 822	58	17 722	55
77	von Gemeinden und Gemeindeverbänden	301	1	254	1
78	von Zweckverbänden	4	0	2	0
79	vom sonstigen öffentlichen Bereich	0	0	-	-
80	von anderen Bereichen	1 345	4	1 060	3
81	Beiträge und ähnliche Entgelte	3 184	10	2 368	7
82	Darlehensrückflüsse	645	2	871	3
83	Schuldenaufnahme vom öffentlichen Bereich	-	-	-	-
84	Bruttoeinnahmen der Kapitalrechnung	28 096	87	29 300	91
85	Abzüglich Zahlungen von Gemeinden und Gemeindeverbänden	464	1	500	2
<b>86</b>	<b>Gesamteinnahmen der Kapitalrechnung</b>	<b>27 632</b>	<b>85</b>	<b>28 800</b>	<b>89</b>
<b>87</b>	<b>Gesamteinnahmen (ohne bes. Finanzierungsvorgänge)</b>	<b>308 695</b>	<b>953</b>	<b>325 520</b>	<b>1 005</b>
88	Saldo (Finanzierungsdefizit)	7 765	24	1 124	3
<b>besondere Finanzierungsvorgänge</b>					
89	Schuldenaufnahme	4 597	14	10 119	31
90	der Kreditmarktmittel	4 597	14	10 119	31
91	der inneren Darlehen	-	-	-	-

**10. Kassenmäßige Ausgaben und Einnahmen nach Arten**  
**Verwaltungsgemeinschaften einschließlich Mitgliedsgemeinden**

Nr.	Ausgaben	1.1. - 30.9.2016		1.1. - 30.9.2017	
		1 000 EUR	EUR je EW	1 000 EUR	EUR je EW
<b>laufende Rechnung</b>					
1	Personalausgaben	128 407	281	130 118	285
2	Laufender Sachaufwand	67 968	149	68 845	151
3	sächliche Verwaltungsaufgaben	67 181	147	67 860	148
4	Erstattungen an andere Bereiche	787	2	986	2
5	Zinsausgaben	6 059	13	4 705	10
6	an öffentlichen Bereich	13	0	1	0
7	an andere Bereiche	6 046	13	4 704	10
8	Laufende Zuweisungen und Zuschüsse, Schuldendiensthilfen	226 572	496	230 623	505
9	an öffentlichen Bereich	181 109	396	186 235	407
10	allgemeine Zuweisungen und Umlagen	143 257	313	148 087	324
11	an Land	3 701	8	3 403	7
12	an Gemeinden und Gemeindeverbände	139 556	305	144 685	317
13	an Zweckverbände und sonstigen öffentlichen Bereich	-	-	-	-
14	Zuweisungen für laufende Zwecke und Schuldendiensthilfen	37 852	83	38 148	83
15	an andere Bereiche	45 464	99	44 387	97
16	laufende Zuschüsse an Unternehmen	1 476	3	1 347	3
17	laufende Zuschüsse an übrige Bereiche	41 458	91	42 553	93
18	soziale Leistungen (einschl.aufg.bezog.Leist.beteilig. SGB II)	2 529	6	487	1
19	Schuldendiensthilfen	-	-	-	-
20	Bruttoausgaben der laufenden Rechnung	429 006	939	434 291	950
21	Abzüglich Zahlungen von Gemeinden und Gemeindeverbänden	66 305	145	67 959	149
<b>22</b>	<b>Gesamtausgaben der laufenden Rechnung</b>	<b>362 701</b>	<b>794</b>	<b>366 332</b>	<b>801</b>
<b>Kapitalrechnung</b>					
23	Sachinvestitionen	66 995	147	78 827	172
24	Baumaßnahmen	59 268	130	68 875	151
25	für Schulen	8	0	35	0
26	für Städteplanung	2 657	6	3 506	8
27	für Straßen	18 458	40	23 729	52
28	für Abwasserbeseitigung	850	2	597	1
29	Erwerb von unbeweglichen und beweglichen Sachen	7 727	17	9 952	22
30	Zuweisungen und Zuschüsse für Investitionen	3 596	8	6 139	13
31	an öffentlichen Bereich	1 937	4	2 000	4
32	an andere Bereiche	1 660	4	4 139	9
33	Darlehen	-	-	-	-
34	Erwerb von Beteiligungen	442	1	74	0
35	Tilgungsausgaben an öffentlichen Bereich	12	0	7	0
36	Bruttoausgaben der Kapitalrechnung	71 045	155	85 048	186
37	Abzüglich Zahlungen von Gemeinden und Gemeindeverbänden	511	1	859	2
<b>38</b>	<b>Gesamtausgaben der Kapitalrechnung</b>	<b>70 535</b>	<b>154</b>	<b>84 190</b>	<b>184</b>
<b>39</b>	<b>Gesamtausgaben (ohne besondere Finanzierungsvorgänge)</b>	<b>433 236</b>	<b>948</b>	<b>450 521</b>	<b>986</b>
40	Saldo (Finanzierungsüberschuss)	-	-	-	-
<b>besondere Finanzierungsvorgänge</b>					
41	Schuldentilgung	24 404	53	21 404	47
42	der Kreditmarktmittel	24 404	53	21 404	47
43	der inneren Darlehen	-	-	-	-
44	Deckung von Vorjahresfehlbeträgen	428	1	1 880	4

Noch: 10. Kassenmäßige Ausgaben und Einnahmen nach Arten  
 Noch: Verwaltungsgemeinschaften einschließlich Mitgliedsgemeinden

Nr.	Einnahmen	1.1. - 30.9.2016		1.1. - 30.9.2017	
		1 000 EUR	EUR je EW	1 000 EUR	EUR je EW
<b>laufende Rechnung</b>					
45	Steuern und steuerähnliche Einnahmen	186 870	409	198 852	435
46	Grundsteuer	37 442	82	37 909	83
47	Gewerbsteuer (netto)	83 269	182	89 797	196
48	Gemeindeanteil an der Einkommensteuer	57 553	126	61 193	134
49	Gemeindeanteil an der Umsatzsteuer	6 849	15	8 180	18
50	sonstige Steuern und steuerähnliche Einnahmen	1 758	4	1 773	4
51	Einnahmen aus Verwaltung und Betrieb	64 963	142	64 113	140
52	Gebühren, sonstige Entgelte	23 319	51	22 947	50
53	übrige Verwaltungs- und Betriebseinnahmen	32 724	72	32 507	71
54	Gewinnanteile, Konzessionsabgaben	8 919	20	8 659	19
55	Zinseinnahmen und Schuldendiensthilfen	587	1	326	1
56	vom öffentlichen Bereich	91	0	20	0
57	von anderen Bereichen	496	1	306	1
58	Laufende Zuweisungen und Zuschüsse	203 491	445	201 653	441
59	vom öffentlichen Bereich	202 168	442	200 458	439
60	von Bund, Lastenausgleichsfonds, ERP-Sondervermögen	767	2	714	2
61	allgemeine Finanzaufweisungen vom Land	93 023	204	90 609	198
62	Schlüsselzuweisungen	79 395	174	76 166	167
63	übrige vom Land	40 584	89	39 523	86
64	allgemeine Finanzaufweisungen von Gemeinden u. Gem.verb.	39 471	86	39 074	85
65	übrige von Gemeinden und Gemeindeverbänden	26 822	59	28 884	63
66	von Zweckverbänden	355	1	294	1
67	vom sonstigen öffentlichen Bereich	1 147	3	1 360	3
68	von anderen Bereichen	1 323	3	1 195	3
69	Bruttoeinnahmen der laufenden Rechnung	455 911	997	464 944	1 017
70	Abzüglich Zahlungen von Gemeinden und Gemeindeverbänden	66 305	145	67 959	149
<b>71</b>	<b>Gesamteinnahmen der laufenden Rechnung</b>	<b>389 606</b>	<b>852</b>	<b>396 985</b>	<b>869</b>
<b>Kapitalrechnung</b>					
72	Veräußerung von Vermögen	14 440	32	13 243	29
73	Zuweisungen und Zuschüsse für Investitionen	21 514	47	23 861	52
74	vom öffentlichen Bereich	19 947	44	23 286	51
75	von Bund, Lastenausgleichsfonds, ERP-Sondervermögen	-	-	189	0
76	vom Land	19 407	42	22 218	49
77	von Gemeinden und Gemeindeverbänden	511	1	859	2
78	von Zweckverbänden	30	0	20	0
79	vom sonstigen öffentlichen Bereich	-	-	-	-
80	von anderen Bereichen	1 567	3	575	1
81	Beiträge und ähnliche Entgelte	4 695	10	5 271	12
82	Darlehensrückflüsse	56	0	42	0
83	Schuldenaufnahme vom öffentlichen Bereich	-	-	-	-
84	Bruttoeinnahmen der Kapitalrechnung	40 705	89	42 418	93
85	Abzüglich Zahlungen von Gemeinden und Gemeindeverbänden	511	1	859	2
<b>86</b>	<b>Gesamteinnahmen der Kapitalrechnung</b>	<b>40 195</b>	<b>88</b>	<b>41 559</b>	<b>91</b>
<b>87</b>	<b>Gesamteinnahmen (ohne bes. Finanzierungsvorgänge)</b>	<b>429 801</b>	<b>940</b>	<b>438 544</b>	<b>959</b>
88	Saldo (Finanzierungsdefizit)	3 435	8	11 977	26
<b>besondere Finanzierungsvorgänge</b>					
89	Schuldenaufnahme	11 423	25	7 384	16
90	der Kreditmarktmittel	11 423	25	7 384	16
91	der inneren Darlehen	-	-	-	-

**11. Kassenmäßige Ausgaben und Einnahmen nach Arten**  
**Landratsämter**

Nr.	Ausgaben	1.1. - 30.9.2016		1.1. - 30.9.2017	
		1 000 EUR	EUR je EW	1 000 EUR	EUR je EW
<b>laufende Rechnung</b>					
1	Personalausgaben	328 758	205	333 208	208
2	Laufender Sachaufwand	239 566	149	238 212	148
3	sächliche Verwaltungsaufgaben	223 144	139	219 153	137
4	Erstattungen an andere Bereiche	16 422	10	19 059	12
5	Zinsausgaben	8 647	5	6 931	4
6	an öffentlichen Bereich	2	0	5	0
7	an andere Bereiche	8 644	5	6 926	4
8	Laufende Zuweisungen und Zuschüsse, Schuldendiensthilfen	855 275	533	849 979	530
9	an öffentlichen Bereich	60 639	38	65 540	41
10	allgemeine Zuweisungen und Umlagen	4	0	5	0
11	an Land	-	-	-	-
12	an Gemeinden und Gemeindeverbände	4	0	5	0
13	an Zweckverbände und sonstigen öffentlichen Bereich	-	-	-	-
14	Zuweisungen für laufende Zwecke und Schuldendiensthilfen	60 635	38	65 535	41
15	an andere Bereiche	794 636	495	784 439	489
16	laufende Zuschüsse an Unternehmen	43 259	27	42 511	26
17	laufende Zuschüsse an übrige Bereiche	30 881	19	32 750	20
18	soziale Leistungen (einschl.aufg.bezog.Leist.beteilig. SGB II)	720 496	449	709 178	442
19	Schuldendiensthilfen	-	-	-	-
20	Bruttoausgaben der laufenden Rechnung	1 432 246	892	1 428 330	890
21	Abzüglich Zahlungen von Gemeinden und Gemeindeverbänden	405 182	252	413 875	258
<b>22</b>	<b>Gesamtausgaben der laufenden Rechnung</b>	<b>1 027 064</b>	<b>640</b>	<b>1 014 455</b>	<b>632</b>
<b>Kapitalrechnung</b>					
23	Sachinvestitionen	72 323	45	70 640	44
24	Baumaßnahmen	57 897	36	57 943	36
25	für Schulen	34 042	21	36 069	22
26	für Städteplanung	-	-	-	-
27	für Straßen	9 292	6	8 753	5
28	für Abwasserbeseitigung	-	-	-	-
29	Erwerb von unbeweglichen und beweglichen Sachen	14 426	9	12 698	8
30	Zuweisungen und Zuschüsse für Investitionen	7 901	5	4 812	3
31	an öffentlichen Bereich	1 752	1	4 124	3
32	an andere Bereiche	6 150	4	688	0
33	Darlehen	98	0	159	0
34	Erwerb von Beteiligungen	59	0	70	0
35	Tilgungsausgaben an öffentlichen Bereich	823	1	661	0
36	Bruttoausgaben der Kapitalrechnung	81 204	51	76 342	48
37	Abzüglich Zahlungen von Gemeinden und Gemeindeverbänden	2 585	2	1 281	1
<b>38</b>	<b>Gesamtausgaben der Kapitalrechnung</b>	<b>78 619</b>	<b>49</b>	<b>75 060</b>	<b>47</b>
<b>39</b>	<b>Gesamtausgaben (ohne besondere Finanzierungsvorgänge)</b>	<b>1 105 683</b>	<b>689</b>	<b>1 089 515</b>	<b>679</b>
40	Saldo (Finanzierungsüberschuss)	-	-	3 328	2
<b>besondere Finanzierungsvorgänge</b>					
41	Schuldentilgung	40 110	25	32 678	20
42	der Kreditmarktmittel	40 110	25	32 644	20
43	der inneren Darlehen	-	-	34	0
44	Deckung von Vorjahresfehlbeträgen	-	-	107	0

Noch: 11. Kassenmäßige Ausgaben und Einnahmen nach Arten  
Noch: Landratsämter

Nr.	Einnahmen	1.1. - 30.9.2016		1.1. - 30.9.2017	
		1 000 EUR	EUR je EW	1 000 EUR	EUR je EW
<b>laufende Rechnung</b>					
45	Steuern und steuerähnliche Einnahmen	-	-	-	-
46	Grundsteuer	-	-	-	-
47	Gewerbesteuer (netto)	-	-	-	-
48	Gemeindeanteil an der Einkommensteuer	-	-	-	-
49	Gemeindeanteil an der Umsatzsteuer	-	-	-	-
50	sonstige Steuern und steuerähnliche Einnahmen	-	-	-	-
51	Einnahmen aus Verwaltung und Betrieb	116 721	73	115 324	72
52	Gebühren, sonstige Entgelte	93 108	58	90 164	56
53	übrige Verwaltungs- und Betriebseinnahmen	19 815	12	21 797	14
54	Gewinnanteile, Konzessionsabgaben	3 798	2	3 363	2
55	Zinseinnahmen und Schuldendiensthilfen	1 214	1	635	0
56	vom öffentlichen Bereich	2	0	3	0
57	von anderen Bereichen	1 212	1	633	0
58	Laufende Zuweisungen und Zuschüsse	1 324 095	825	1 355 922	845
59	vom öffentlichen Bereich	1 272 544	793	1 296 907	808
60	von Bund, Lastenausgleichsfonds, ERP-Sondervermögen	61 504	38	64 480	40
61	allgemeine Finanzaufweisungen vom Land	510 119	318	514 905	321
62	Schlüsselzuweisungen	387 226	241	382 247	238
63	übrige vom Land	266 585	166	279 018	174
64	allgemeine Finanzaufweisungen von Gemeinden u. Gem.verb.	375 305	234	386 510	241
65	übrige von Gemeinden und Gemeindeverbänden	29 876	19	27 364	17
66	von Zweckverbänden	1 098	1	1 376	1
67	vom sonstigen öffentlichen Bereich	28 056	17	23 254	14
68	von anderen Bereichen	51 552	32	59 015	37
69	Bruttoeinnahmen der laufenden Rechnung	1 442 031	898	1 471 882	917
70	Abzüglich Zahlungen von Gemeinden und Gemeindeverbänden	405 182	252	413 875	258
<b>71</b>	<b>Gesamteinnahmen der laufenden Rechnung</b>	<b>1 036 849</b>	<b>646</b>	<b>1 058 007</b>	<b>659</b>
<b>Kapitalrechnung</b>					
72	Veräußerung von Vermögen	1 144	1	2 405	1
73	Zuweisungen und Zuschüsse für Investitionen	43 468	27	33 313	21
74	vom öffentlichen Bereich	42 577	27	32 577	20
75	von Bund, Lastenausgleichsfonds, ERP-Sondervermögen	-	-	59	0
76	vom Land	41 308	26	30 880	19
77	von Gemeinden und Gemeindeverbänden	993	1	1 281	1
78	von Zweckverbänden	-	-	10	0
79	vom sonstigen öffentlichen Bereich	276	0	347	0
80	von anderen Bereichen	891	1	735	0
81	Beiträge und ähnliche Entgelte	75	0	88	0
82	Darlehensrückflüsse	278	0	311	0
83	Schuldenaufnahme vom öffentlichen Bereich	1 592	1	-	-
84	Bruttoeinnahmen der Kapitalrechnung	46 558	29	36 117	23
85	Abzüglich Zahlungen von Gemeinden und Gemeindeverbänden	2 585	2	1 281	1
<b>86</b>	<b>Gesamteinnahmen der Kapitalrechnung</b>	<b>43 973</b>	<b>27</b>	<b>34 836</b>	<b>22</b>
<b>87</b>	<b>Gesamteinnahmen (ohne bes. Finanzierungsvorgänge)</b>	<b>1 080 822</b>	<b>673</b>	<b>1 092 843</b>	<b>681</b>
88	Saldo (Finanzierungsdefizit)	24 861	15	-	-
<b>besondere Finanzierungsvorgänge</b>					
89	Schuldenaufnahme	22 024	14	15 556	10
90	der Kreditmarktmittel	22 024	14	15 556	10
91	der inneren Darlehen	-	-	-	-

12. Ausgewählte kassenmäßige Ausgaben und Einnahmen 1.1. - 30.9.2017

Nr.	Kreisfreie Stadt Landkreis	Personal- ausgaben	Laufender Sach- aufwand	Zins- ausgaben	Laufende Zuwei- sungen und Zuschüsse, Schulden- diensthilfen	Brutto- ausgaben der laufenden Rechnung	Sach- inves- titionen
<b>kreisfreie</b>							
1	Stadt Erfurt	119 649	81 432	2 563	204 813	408 457	19 215
2	Stadt Gera	44 670	30 598	2 114	95 136	172 519	8 878
3	Stadt Jena	43 819	51 408	299	110 217	205 743	4 117
4	Stadt Suhl	18 315	8 035	119	35 520	61 990	4 049
5	Stadt Weimar	27 945	17 830	1 117	64 409	111 300	7 067
6	Stadt Eisenach	17 635	4 059	390	52 999	75 083	6 889
7	<b>Zusammen</b>	<b>272 034</b>	<b>193 363</b>	<b>6 601</b>	<b>563 094</b>	<b>1 035 092</b>	<b>50 215</b>
<b>Landrats</b>							
8	Eichsfeld	23 130	19 367	249	55 873	98 619	5 201
9	Nordhausen	17 189	19 848	167	51 012	88 217	2 878
10	Wartburgkreis	23 597	14 227	-	50 777	88 601	6 669
11	Unstrut-Hainich-Kreis	26 354	15 200	822	59 246	101 621	4 008
12	Kyffhäuserkreis	17 076	14 735	776	43 986	76 572	3 738
13	Schmalkalden-Meiningen	23 008	23 530	0	80 527	127 065	7 227
14	Gotha	21 904	13 593	470	69 445	105 412	5 198
15	Sömmerda	16 131	15 542	764	33 699	66 137	3 840
16	Hildburghausen	13 355	11 766	65	27 056	52 243	1 773
17	Ilm-Kreis	20 034	15 176	514	49 375	85 099	6 551
18	Weimarer Land	17 393	15 517	294	41 121	74 325	3 753
19	Sonneberg	12 059	9 905	197	25 560	47 721	2 319
20	Saalfeld-Rudolstadt	22 345	13 924	385	55 827	92 481	4 253
21	Saale-Holzland-Kreis	16 136	8 024	626	42 110	66 895	2 170
22	Saale-Orla-Kreis	17 671	8 482	610	40 689	67 451	4 937
23	Greiz	25 851	11 568	448	68 002	105 870	3 062
24	Altenburger Land	19 975	7 810	544	55 673	84 001	3 062
25	<b>Zusammen</b>	<b>333 208</b>	<b>238 212</b>	<b>6 931</b>	<b>849 979</b>	<b>1 428 330</b>	<b>70 640</b>
<b>Summe kreisangehörige Gemeinden, Verwaltungs</b>							
26	Eichsfeld	48 013	36 727	2 525	103 563	190 827	31 106
27	Nordhausen	41 047	33 622	1 206	90 013	165 889	10 742
28	Wartburgkreis	62 566	34 615	1 245	100 069	198 495	34 619
29	Unstrut-Hainich-Kreis	51 640	28 791	2 599	111 814	194 844	13 920
30	Kyffhäuserkreis	40 592	27 783	1 608	74 722	144 706	10 132
31	Schmalkalden-Meiningen	57 450	44 239	961	129 721	232 370	30 174
32	Gotha	64 326	36 513	1 665	128 886	231 391	24 320
33	Sömmerda	40 506	26 804	1 791	64 478	133 579	16 157
34	Hildburghausen	32 550	24 120	250	52 292	109 213	7 961
35	Ilm-Kreis	55 394	33 009	1 999	94 242	184 645	27 142
36	Weimarer Land	37 265	28 622	1 562	89 072	156 521	18 380
37	Sonneberg	23 795	18 418	832	50 807	93 852	6 513
38	Saalfeld-Rudolstadt	48 276	31 651	1 520	112 571	194 019	25 561
39	Saale-Holzland-Kreis	39 323	20 939	1 717	86 626	148 605	11 816
40	Saale-Orla-Kreis	39 200	20 323	1 164	79 394	140 081	17 808
41	Greiz	56 455	27 840	1 308	106 711	192 315	19 695
42	Altenburger Land	51 848	22 419	1 042	95 115	170 424	14 483
43	<b>Zusammen</b>	<b>790 248</b>	<b>496 435</b>	<b>24 994</b>	<b>1 570 097</b>	<b>2 881 775</b>	<b>320 529</b>

nach Arten, kreisfreien Städten und Landkreisen in 1 000 EUR

Darunter Baumaß- nahmen	Zuwei- sungen und Zuschüsse für Inves- titionen	Brutto- ausgaben der Kapital- rechnung	Brutto- ausgaben (ohne bes. Finanzier.- vorgänge)	Abzüglich Zahlungen von Gemeinden/ GV	Gesamt- ausgaben (ohne bes. Finanzier.- vorgänge)	Saldo (Finanzier.- über- schuss)	Nr.
<b>Stadt</b>							
13 375	572	19 787	428 245	1 726	426 519	6 907	1
6 978	507	9 543	182 061	1 038	181 023	3 910	2
-	-	4 393	210 136	2 807	207 329	-	3
3 312	1 405	5 454	67 444	101	67 343	2 455	4
4 961	2 069	9 136	120 436	1 297	119 140	-	5
6 457	1 028	8 142	83 225	394	82 831	-	6
<b>35 083</b>	<b>5 582</b>	<b>56 455</b>	<b>1 091 547</b>	<b>7 363</b>	<b>1 084 185</b>	-	<b>7</b>
<b>amt</b>							
4 264	55	5 415	104 034	25 142	78 893	-	8
1 626	2 018	4 895	93 112	20 288	72 824	2 043	9
6 117	23	6 692	95 294	32 620	62 674	359	10
2 981	40	4 048	105 669	29 585	76 084	13 710	11
3 275	51	3 790	80 362	20 370	59 992	1 722	12
5 502	765	7 992	135 057	25 306	109 751	-	13
4 545	14	5 212	110 624	34 087	76 537	-	14
3 211	3	3 843	69 980	19 041	50 939	-	15
1 449	104	1 877	54 119	17 056	37 063	606	16
5 731	111	6 793	91 892	25 614	66 277	1 245	17
2 871	391	4 144	78 469	22 760	55 710	7 320	18
1 842	7	2 326	50 048	15 032	35 015	-	19
3 711	31	4 284	96 765	29 739	67 026	1 149	20
1 469	65	2 295	69 190	23 452	45 738	1 008	21
3 710	84	5 305	72 756	23 251	49 505	-	22
2 845	962	4 269	110 139	24 284	85 855	-	23
2 792	90	3 161	87 162	27 529	59 633	932	24
<b>57 943</b>	<b>4 812</b>	<b>76 342</b>	<b>1 504 671</b>	<b>415 156</b>	<b>1 089 515</b>	<b>3 328</b>	<b>25</b>
<b>gemeinschaften und Landratsamt</b>							
25 931	2 907	35 070	225 898	34 091	191 807	-	26
8 687	2 289	13 031	178 920	23 411	155 509	1 245	27
31 812	1 561	36 188	234 683	38 199	196 483	1 175	28
11 247	700	14 620	209 464	34 764	174 700	15 852	29
9 188	1 128	11 260	155 966	24 344	131 622	-	30
24 821	3 207	33 406	265 777	32 263	233 514	-	31
21 617	1 603	26 291	257 682	40 882	216 799	-	32
14 471	845	17 002	150 580	25 674	124 906	-	33
6 502	285	8 272	117 485	19 824	97 661	4 530	34
24 332	1 008	28 281	212 926	32 648	180 278	3 203	35
15 785	816	19 310	175 831	31 577	144 253	5 024	36
5 608	399	7 227	101 079	15 731	85 347	-	37
14 343	146	25 719	219 738	33 710	186 028	-	38
9 722	1 241	13 617	162 222	32 959	129 263	-	39
15 243	2 976	21 358	161 438	30 249	131 189	-	40
17 700	2 233	22 177	214 492	29 860	184 632	-	41
13 312	1 581	16 074	186 498	33 627	152 871	-	42
<b>270 321</b>	<b>24 923</b>	<b>348 902</b>	<b>3 230 677</b>	<b>513 815</b>	<b>2 716 863</b>	-	<b>43</b>

Noch: 12. Ausgewählte kassenmäßige Ausgaben und Einnahmen 1.1. - 30.9.2017

Nr.	Kreisfreie Stadt Landkreis	Steuern und steuer- ähnliche Ein- nahmen	Einnahmen aus Verwaltung und Betrieb	Zins- einnahmen und Schulden- dienst- hilfen	Laufende Zu- weisungen und Zuschüsse	Darunter Schlüssel- zu- weisungen	Brutto- einnahmen der laufenden Rechnung
<b>kreisfreie</b>							
1	Stadt Erfurt	137 123	74 706	- 18	210 713	104 704	422 524
2	Stadt Gera	46 595	19 299	56	112 293	55 702	178 243
3	Stadt Jena	76 553	21 643	123	96 833	39 106	195 153
4	Stadt Suhl	18 573	9 184	-	41 076	15 476	68 832
5	Stadt Weimar	29 559	10 858	48	66 028	33 320	106 494
6	Stadt Eisenach	23 411	6 738	-	48 014	20 630	78 163
7	<b>Zusammen</b>	<b>331 814</b>	<b>142 428</b>	<b>210</b>	<b>574 957</b>	<b>268 938</b>	<b>1 049 408</b>
<b>Landrats</b>							
8	Eichsfeld	-	6 372	249	89 026	20 395	95 647
9	Nordhausen	-	11 122	-	83 158	23 857	94 281
10	Wartburgkreis	-	5 740	2	87 686	23 201	93 428
11	Unstrut-Hainich-Kreis	-	5 229	0	106 041	29 829	111 270
12	Kyffhäuserkreis	-	9 188	2	71 351	22 829	80 541
13	Schmalkalden-Meiningen	-	12 816	169	110 254	25 845	123 239
14	Gotha	-	4 835	1	103 332	31 584	108 169
15	Sömmerda	-	7 692	-	58 715	16 977	66 407
16	Hildburghausen	-	6 490	5	47 100	12 957	53 595
17	Ilm-Kreis	-	5 901	7	84 843	26 044	90 751
18	Weimarer Land	-	9 878	56	73 892	17 908	83 825
19	Sonneberg	-	4 586	1	41 084	12 168	45 672
20	Saalfeld-Rudolstadt	-	7 888	-	88 256	27 860	96 144
21	Saale-Holzland-Kreis	-	4 028	123	64 899	19 341	69 050
22	Saale-Orla-Kreis	-	3 915	-	64 762	19 799	68 677
23	Greiz	-	4 780	19	99 974	23 997	104 773
24	Altenburger Land	-	4 865	1	81 548	27 655	86 415
25	<b>Zusammen</b>	<b>-</b>	<b>115 324</b>	<b>635</b>	<b>1 355 922</b>	<b>382 247</b>	<b>1 471 882</b>
<b>Summe kreisangehörige Gemeinden, Verwaltungen</b>							
26	Eichsfeld	46 477	18 484	338	128 751	38 735	194 050
27	Nordhausen	36 336	23 096	0	114 663	40 756	174 095
28	Wartburgkreis	66 959	26 114	210	125 285	40 171	218 568
29	Unstrut-Hainich-Kreis	44 156	18 872	15	146 827	51 932	209 871
30	Kyffhäuserkreis	29 298	20 046	8	99 958	37 340	149 311
31	Schmalkalden-Meiningen	59 052	30 932	499	149 827	44 526	240 309
32	Gotha	68 176	26 134	101	150 522	53 916	244 933
33	Sömmerda	36 641	20 952	38	83 033	26 399	140 664
34	Hildburghausen	31 006	18 724	19	68 201	23 445	117 950
35	Ilm-Kreis	64 143	20 548	125	120 365	41 380	205 180
36	Weimarer Land	36 716	21 293	160	110 112	32 366	168 280
37	Sonneberg	29 121	10 428	10	54 943	19 397	94 501
38	Saalfeld-Rudolstadt	49 430	25 670	58	127 803	46 305	202 961
39	Saale-Holzland-Kreis	37 943	14 385	238	99 715	34 168	152 281
40	Saale-Orla-Kreis	41 961	12 602	146	91 948	29 941	146 656
41	Greiz	45 159	18 303	87	135 684	41 333	199 232
42	Altenburger Land	37 244	18 351	116	116 387	45 343	172 098
43	<b>Zusammen</b>	<b>759 817</b>	<b>344 934</b>	<b>2 167</b>	<b>1 924 024</b>	<b>647 453</b>	<b>3 030 941</b>



nach Arten, kreisfreien Städten und Landkreisen in 1 000 EUR

Veräußerung von Vermögen	Zuweisungen und Zuschüsse für Investitionen	Bruttoeinnahmen der Kapitalrechnung	Bruttoeinnahmen (ohne bes. Finanzier.-vorgänge)	Abzüglich Zahlungen von Gemeinden/GV	Gesamteinnahmen (ohne bes. Finanzier.-vorgänge)	Saldo (Finanzier.-defizit)	Nr.
<b>Stadt</b>							
2 043	9 821	12 627	435 152	1 726	433 426	-	1
806	6 506	7 729	185 972	1 038	184 933	-	2
294	1 833	2 405	197 558	2 807	194 751	12 578	3
32	984	1 067	69 899	101	69 798	-	4
637	3 485	4 506	111 000	1 297	109 703	9 436	5
345	3 344	3 790	81 953	394	81 558	1 273	6
<b>4 157</b>	<b>25 973</b>	<b>32 125</b>	<b>1 081 533</b>	<b>7 363</b>	<b>1 074 170</b>	<b>10 014</b>	<b>7</b>
<b>amt</b>							
3	387	634	96 282	25 142	71 140	7 753	8
3	872	875	95 155	20 288	74 867	-	9
11	2 215	2 225	95 653	32 620	63 033	-	10
545	7 564	8 109	119 379	29 585	89 794	-	11
103	1 441	1 543	82 084	20 370	61 714	-	12
696	2 229	3 032	126 271	25 306	100 965	8 786	13
14	782	797	108 965	34 087	74 878	1 658	14
507	2 368	2 876	69 283	19 041	50 242	697	15
57	1 073	1 130	54 726	17 056	37 669	-	16
19	2 366	2 385	93 137	25 614	67 522	-	17
22	1 942	1 964	85 789	22 760	63 029	-	18
0	1 217	1 243	46 915	15 032	31 883	3 133	19
134	1 636	1 770	97 914	29 739	68 175	-	20
164	984	1 149	70 198	23 452	46 746	-	21
11	1 773	1 784	70 461	23 251	47 210	2 295	22
8	2 913	2 921	107 694	24 284	83 410	2 445	23
110	1 550	1 679	88 094	27 529	60 565	-	24
<b>2 405</b>	<b>33 313</b>	<b>36 117</b>	<b>1 507 999</b>	<b>415 156</b>	<b>1 092 843</b>	<b>-</b>	<b>25</b>
<b>gemeinschaften und Landratsamt</b>							
2 183	5 968	10 420	204 471	34 091	170 379	21 427	26
1 549	3 708	6 070	180 165	23 411	156 755	-	27
5 696	10 387	17 289	235 857	38 199	197 658	-	28
3 806	10 804	15 445	225 316	34 764	190 552	-	29
1 563	4 821	6 564	155 874	24 344	131 530	92	30
3 326	9 694	15 371	255 680	32 263	223 417	10 096	31
4 286	5 266	10 692	255 625	40 882	214 742	2 057	32
1 930	5 921	8 804	149 468	25 674	123 793	1 113	33
1 032	2 363	4 065	122 015	19 824	102 191	-	34
3 659	6 319	10 949	216 129	32 648	183 481	-	35
4 497	7 569	12 574	180 854	31 577	149 277	-	36
535	2 805	3 671	98 172	15 731	82 441	2 907	37
1 352	6 595	11 529	214 490	33 710	180 780	5 248	38
1 333	4 964	6 992	159 274	32 959	126 315	2 948	39
1 375	8 318	10 746	157 402	30 249	127 153	4 036	40
1 421	12 514	15 050	214 282	29 860	184 422	210	41
953	7 485	9 431	181 529	33 627	147 902	4 969	42
<b>40 496</b>	<b>115 501</b>	<b>175 662</b>	<b>3 206 604</b>	<b>513 815</b>	<b>2 692 789</b>	<b>24 074</b>	<b>43</b>

13. Ausgewählte kassenmäßige Ausgaben und Einnahmen 1.1. - 30.9.2017

Nr.	Kreisfreie Stadt Landkreis	Personal- ausgaben	Laufender Sach- aufwand	Zins- ausgaben	Laufende Zuwei- sungen und Zuschüsse, Schulden- diensthilfen	Brutto- ausgaben der laufenden Rechnung	Sach- inves- titionen
<b>kreisfreie</b>							
1	Stadt Erfurt	571	388	12	977	1 948	92
2	Stadt Gera	472	323	22	1 005	1 822	94
3	Stadt Jena	400	470	3	1 007	1 880	38
4	Stadt Suhl	518	227	3	1 004	1 752	114
5	Stadt Weimar	436	278	17	1 005	1 736	110
6	Stadt Eisenach	414	95	9	1 244	1 763	162
7	<b>Zusammen</b>	<b>489</b>	<b>348</b>	<b>12</b>	<b>1 013</b>	<b>1 862</b>	<b>90</b>
<b>Landrats</b>							
8	Eichsfeld	228	191	2	551	972	51
9	Nordhausen	202	233	2	599	1 035	34
10	Wartburgkreis	189	114	-	406	708	53
11	Unstrut-Hainich-Kreis	253	146	8	569	977	39
12	Kyffhäuserkreis	222	191	10	571	994	49
13	Schmalkalden-Meiningen	185	190	0	649	1 024	58
14	Gotha	161	100	3	512	777	38
15	Sömmerda	229	221	11	478	939	55
16	Hildburghausen	207	182	1	420	810	27
17	Ilm-Kreis	183	139	5	452	779	60
18	Weimarer Land	211	189	4	500	904	46
19	Sonneberg	212	174	3	450	840	41
20	Saalfeld-Rudolstadt	205	128	4	512	848	39
21	Saale-Holzland-Kreis	191	95	7	498	791	26
22	Saale-Orla-Kreis	213	102	7	491	815	60
23	Greiz	257	115	4	677	1 054	30
24	Altenburger Land	216	85	6	603	909	33
25	<b>Zusammen</b>	<b>208</b>	<b>148</b>	<b>4</b>	<b>530</b>	<b>890</b>	<b>44</b>
<b>Summe kreisangehörige Gemeinden, Verwaltungen</b>							
26	Eichsfeld	473	362	25	1 021	1 882	307
27	Nordhausen	482	394	14	1 056	1 946	126
28	Wartburgkreis	500	277	10	799	1 586	277
29	Unstrut-Hainich-Kreis	496	277	25	1 075	1 873	134
30	Kyffhäuserkreis	527	361	21	970	1 879	132
31	Schmalkalden-Meiningen	463	357	8	1 046	1 873	243
32	Gotha	474	269	12	950	1 705	179
33	Sömmerda	575	381	25	915	1 896	229
34	Hildburghausen	505	374	4	811	1 694	123
35	Ilm-Kreis	507	302	18	863	1 691	249
36	Weimarer Land	453	348	19	1 083	1 903	223
37	Sonneberg	419	324	15	894	1 652	115
38	Saalfeld-Rudolstadt	443	290	14	1 033	1 780	234
39	Saale-Holzland-Kreis	465	248	20	1 025	1 758	140
40	Saale-Orla-Kreis	473	245	14	959	1 692	215
41	Greiz	562	277	13	1 063	1 915	196
42	Altenburger Land	561	243	11	1 029	1 844	157
43	<b>Zusammen</b>	<b>492</b>	<b>309</b>	<b>16</b>	<b>978</b>	<b>1 795</b>	<b>200</b>

nach Arten, kreisfreien Städten und Landkreisen in EUR je Einwohner

Darunter Baumaß- nahmen	Zuwei- sungen und Zuschüsse für Inves- titionen	Brutto- ausgaben der Kapital- rechnung	Brutto- ausgaben (ohne bes. Finanzier.- vorgänge)	Abzüglich Zahlungen von Gemeinden/ GV	Gesamt- ausgaben (ohne bes. Finanzier.- vorgänge)	Saldo (Finanzier.- über- schuss)	Nr.
-------------------------------	-------------------------------------------------------------	----------------------------------------------------	---------------------------------------------------------------	---------------------------------------------------	---------------------------------------------------------------	-------------------------------------------	-----

**Stadt**

64	3	94	2 042	8	2 034	33	1
74	5	101	1 923	11	1 912	41	2
-	-	40	1 920	26	1 894	-	3
94	40	154	1 906	3	1 903	69	4
77	32	143	1 879	20	1 858	-	5
152	24	191	1 954	9	1 945	-	6
<b>63</b>	<b>10</b>	<b>102</b>	<b>1 963</b>	<b>13</b>	<b>1 950</b>	-	<b>7</b>

**amt**

42	1	53	1 026	248	778	-	8
19	24	57	1 092	238	854	24	9
49	0	53	761	261	501	3	10
29	0	39	1 016	284	731	132	11
43	1	49	1 043	264	779	22	12
44	6	64	1 089	204	885	-	13
33	0	38	815	251	564	-	14
46	0	55	993	270	723	-	15
22	2	29	839	264	575	9	16
52	1	62	841	235	607	11	17
35	5	50	954	277	677	89	18
32	0	41	881	265	616	-	19
34	0	39	888	273	615	11	20
17	1	27	818	277	541	12	21
45	1	64	879	281	598	-	22
28	10	43	1 097	242	855	-	23
30	1	34	943	298	645	10	24
<b>36</b>	<b>3</b>	<b>48</b>	<b>937</b>	<b>259</b>	<b>679</b>	<b>2</b>	<b>25</b>

**gemeinschaften und Landratsamt**

256	29	346	2 227	336	1 891	-	26
102	27	153	2 099	275	1 825	15	27
254	12	289	1 875	305	1 570	9	28
108	7	141	2 013	334	1 679	152	29
119	15	146	2 025	316	1 709	-	30
200	26	269	2 142	260	1 882	-	31
159	12	194	1 899	301	1 598	-	32
205	12	241	2 138	364	1 773	-	33
101	4	128	1 822	307	1 514	70	34
223	9	259	1 950	299	1 651	29	35
192	10	235	2 138	384	1 754	61	36
99	7	127	1 779	277	1 502	-	37
132	1	236	2 016	309	1 707	-	38
115	15	161	1 919	390	1 529	-	39
184	36	258	1 950	365	1 584	-	40
176	22	221	2 136	297	1 839	-	41
144	17	174	2 018	364	1 654	-	42
<b>168</b>	<b>16</b>	<b>217</b>	<b>2 013</b>	<b>320</b>	<b>1 693</b>	-	<b>43</b>

Noch: 13. Ausgewählte kassenmäßige Ausgaben und Einnahmen 1.1. - 30.9.2017

Nr.	Kreisfreie Stadt Landkreis	Steuern und steuer- ähnliche Ein- nahmen	Einnahmen aus Verwaltung und Betrieb	Zins- einnahmen und Schulden- dienst- hilfen	Laufende Zu- weisungen und Zuschüsse	Darunter Schlüssel- zu- weisungen	Brutto- einnahmen der laufenden Rechnung
<b>kreisfreie</b>							
1	Stadt Erfurt	654	356	- 0	1 005	499	2 015
2	Stadt Gera	492	204	1	1 186	588	1 883
3	Stadt Jena	699	198	1	885	357	1 783
4	Stadt Suhl	525	259	-	1 161	437	1 945
5	Stadt Weimar	461	169	1	1 030	520	1 661
6	Stadt Eisenach	550	158	-	1 127	484	1 835
7	<b>Zusammen</b>	<b>597</b>	<b>256</b>	<b>0</b>	<b>1 034</b>	<b>484</b>	<b>1 888</b>
<b>Landrats</b>							
8	Eichsfeld	-	63	2	878	201	943
9	Nordhausen	-	130	-	976	280	1 106
10	Wartburgkreis	-	46	0	700	185	746
11	Unstrut-Hainich-Kreis	-	50	0	1 019	287	1 070
12	Kyffhäuserkreis	-	119	0	926	296	1 046
13	Schmalkalden-Meiningen	-	103	1	889	208	993
14	Gotha	-	36	0	762	233	797
15	Sömmerda	-	109	-	834	241	943
16	Hildburghausen	-	101	0	730	201	831
17	Ilm-Kreis	-	54	0	777	238	831
18	Weimarer Land	-	120	1	898	218	1 019
19	Sonneberg	-	81	0	723	214	804
20	Saalfeld-Rudolstadt	-	72	-	810	256	882
21	Saale-Holzland-Kreis	-	48	1	768	229	817
22	Saale-Orla-Kreis	-	47	-	782	239	829
23	Greiz	-	48	0	996	239	1 043
24	Altenburger Land	-	53	0	883	299	935
25	<b>Zusammen</b>	<b>-</b>	<b>72</b>	<b>0</b>	<b>845</b>	<b>238</b>	<b>917</b>
<b>Summe kreisangehörige Gemeinden, Verwaltungs</b>							
26	Eichsfeld	458	182	3	1 270	382	1 913
27	Nordhausen	426	271	0	1 345	478	2 043
28	Wartburgkreis	535	209	2	1 001	321	1 746
29	Unstrut-Hainich-Kreis	424	181	0	1 411	499	2 017
30	Kyffhäuserkreis	380	260	0	1 298	485	1 938
31	Schmalkalden-Meiningen	476	249	4	1 208	359	1 937
32	Gotha	502	193	1	1 109	397	1 805
33	Sömmerda	520	297	1	1 179	375	1 997
34	Hildburghausen	481	290	0	1 058	364	1 829
35	Ilm-Kreis	587	188	1	1 102	379	1 879
36	Weimarer Land	446	259	2	1 339	393	2 046
37	Sonneberg	513	184	0	967	341	1 663
38	Saalfeld-Rudolstadt	453	235	1	1 172	425	1 862
39	Saale-Holzland-Kreis	449	170	3	1 180	404	1 801
40	Saale-Orla-Kreis	507	152	2	1 110	362	1 771
41	Greiz	450	182	1	1 351	412	1 984
42	Altenburger Land	403	199	1	1 260	491	1 863
43	<b>Zusammen</b>	<b>473</b>	<b>215</b>	<b>1</b>	<b>1 199</b>	<b>403</b>	<b>1 888</b>

nach Arten, kreisfreien Städten und Landkreisen in EUR je Einwohner

Veräußerung von Vermögen	Zuweisungen und Zuschüsse für Investitionen	Bruttoeinnahmen der Kapitalrechnung	Bruttoeinnahmen (ohne bes. Finanzier.-vorgänge)	Abzüglich Zahlungen von Gemeinden/GV	Gesamteinnahmen (ohne bes. Finanzier.-vorgänge)	Saldo (Finanzier.-defizit)	Nr.
<b>Stadt</b>							
10	47	60	2 075	8	2 067	-	1
9	69	82	1 964	11	1 953	-	2
3	17	22	1 805	26	1 779	115	3
1	28	30	1 975	3	1 972	-	4
10	54	70	1 732	20	1 711	147	5
8	79	89	1 924	9	1 915	30	6
<b>7</b>	<b>47</b>	<b>58</b>	<b>1 945</b>	<b>13</b>	<b>1 932</b>	<b>18</b>	<b>7</b>
<b>amt</b>							
0	4	6	949	248	701	76	8
0	10	10	1 116	238	878	-	9
0	18	18	764	261	504	-	10
5	73	78	1 147	284	863	-	11
1	19	20	1 066	264	801	-	12
6	18	24	1 018	204	814	71	13
0	6	6	803	251	552	12	14
7	34	41	984	270	713	10	15
1	17	18	849	264	584	-	16
0	22	22	853	235	618	-	17
0	24	24	1 043	277	766	-	18
0	21	22	826	265	561	55	19
1	15	16	898	273	625	-	20
2	12	14	830	277	553	-	21
0	21	22	851	281	570	28	22
0	29	29	1 072	242	831	24	23
1	17	18	953	298	655	-	24
<b>1</b>	<b>21</b>	<b>23</b>	<b>940</b>	<b>259</b>	<b>681</b>	<b>-</b>	<b>25</b>
<b>gemeinschaften und Landratsamt</b>							
22	59	103	2 016	336	1 680	211	26
18	44	71	2 114	275	1 839	-	27
45	83	138	1 884	305	1 579	-	28
37	104	148	2 166	334	1 832	-	29
20	63	85	2 024	316	1 708	1	30
27	78	124	2 061	260	1 801	81	31
32	39	79	1 884	301	1 583	15	32
27	84	125	2 122	364	1 757	16	33
16	37	63	1 892	307	1 585	-	34
33	58	100	1 979	299	1 680	-	35
55	92	153	2 199	384	1 815	-	36
9	49	65	1 728	277	1 451	51	37
12	61	106	1 968	309	1 658	48	38
16	59	83	1 884	390	1 494	35	39
17	100	130	1 901	365	1 536	49	40
14	125	150	2 134	297	1 837	2	41
10	81	102	1 965	364	1 601	54	42
<b>25</b>	<b>72</b>	<b>109</b>	<b>1 998</b>	<b>320</b>	<b>1 678</b>	<b>15</b>	<b>43</b>

**14. Ausgewählte Ausgaben für besondere Finanzierungsvorgänge 1.1. - 30.9.2017  
nach kreisfreien Städten und Landkreisen in 1 000 EUR**

Kreisfreie Stadt Landkreis	Schuldentilgung		Deckung von Vorjahres- fehl- beträgen
	der Kreditmarkt- mittel	der inneren Darlehen	

**kreisfreie Stadt**

Stadt Erfurt	19 990	-	-
Stadt Gera	9 142	-	-
Stadt Jena	1 000	-	-
Stadt Suhl	2 078	-	-
Stadt Weimar	2 887	-	597
Stadt Eisenach	1 770	-	-
<b>Zusammen</b>	<b>36 866</b>	<b>-</b>	<b>597</b>

**Landratsamt**

Eichsfeld	912	-	-
Nordhausen	1 640	-	107
Wartburgkreis	-	-	-
Unstrut-Hainich-Kreis	2 777	-	-
Kyffhäuserkreis	1 216	-	-
Schmalkalden-Meiningen	-	-	-
Gotha	1 299	-	-
Sömmerda	2 142	-	-
Hildburghausen	245	-	-
Ilm-Kreis	1 580	-	-
Weimarer Land	1 410	-	-
Sonneberg	1 133	34	-
Saalfeld-Rudolstadt	1 956	-	-
Saale-Holzland-Kreis	1 698	-	-
Saale-Orla-Kreis	11 503	-	-
Greiz	1 967	-	-
Altenburger Land	1 166	-	-
<b>Zusammen</b>	<b>32 644</b>	<b>34</b>	<b>107</b>

**Summe kreisangehörige Gemeinden, Verwaltungsgemeinschaften und Landratsamt**

Eichsfeld	6 394	-	122
Nordhausen	6 326	-	133
Wartburgkreis	4 173	-	-
Unstrut-Hainich-Kreis	9 239	-	-
Kyffhäuserkreis	3 444	-	-
Schmalkalden-Meiningen	5 161	-	374
Gotha	7 895	-	-
Sömmerda	5 085	-	-
Hildburghausen	1 639	-	-
Ilm-Kreis	6 076	-	4
Weimarer Land	5 901	-	431
Sonneberg	3 475	34	-
Saalfeld-Rudolstadt	8 685	-	3 878
Saale-Holzland-Kreis	10 962	-	886
Saale-Orla-Kreis	14 284	-	545
Greiz	8 267	-	188
Altenburger Land	3 085	-	-
<b>Zusammen</b>	<b>110 092</b>	<b>34</b>	<b>6 560</b>

**15. Ausgewählte Einnahmen aus besonderen Finanzierungsvorgängen 1.1. - 30.9.2017  
nach kreisfreien Städten und Landkreisen in 1 000 EUR**

Kreisfreie Stadt Landkreis	Schuldenaufnahme	
	von Kreditmarkt- mitteln	von inneren Darlehen
<b>kreisfreie Stadt</b>		
Stadt Erfurt	10 925	-
Stadt Gera	2 532	-
Stadt Jena	-	-
Stadt Suhl	484	-
Stadt Weimar	-	-
Stadt Eisenach	750	-
<b>Zusammen</b>	<b>14 691</b>	<b>-</b>
<b>Landratsamt</b>		
Eichsfeld	-	-
Nordhausen	-	-
Wartburgkreis	-	-
Unstrut-Hainich-Kreis	-	-
Kyffhäuserkreis	-	-
Schmalkalden-Meiningen	-	-
Gotha	-	-
Sömmerda	1 053	-
Hildburghausen	-	-
Ilm-Kreis	-	-
Weimarer Land	-	-
Sonneberg	548	-
Saalfeld-Rudolstadt	555	-
Saale-Holzland-Kreis	3 400	-
Saale-Orla-Kreis	10 000	-
Greiz	-	-
Altenburger Land	-	-
<b>Zusammen</b>	<b>15 556</b>	<b>-</b>
<b>Summe kreisangehörige Gemeinden, Verwaltungsgemeinschaften und Landratsamt</b>		
Eichsfeld	7 039	-
Nordhausen	826	-
Wartburgkreis	307	-
Unstrut-Hainich-Kreis	1 929	-
Kyffhäuserkreis	515	-
Schmalkalden-Meiningen	5 936	-
Gotha	2 498	-
Sömmerda	1 558	-
Hildburghausen	-	-
Ilm-Kreis	348	-
Weimarer Land	1 050	-
Sonneberg	648	-
Saalfeld-Rudolstadt	10 493	-
Saale-Holzland-Kreis	9 721	-
Saale-Orla-Kreis	10 867	-
Greiz	2 769	-
Altenburger Land	336	-
<b>Zusammen</b>	<b>56 840</b>	<b>-</b>

**16. Kassenmäßiger Schuldenstand am 30.9.2017 nach  
Gebietskörperschaftsgruppen und Gemeindegrößenklassen**

Gebietskörperschaftsgruppe Gemeindegrößenklasse von ... bis unter ... Einwohner	Schulden- stand <sup>1)</sup>		Kassenkredit	
	1 000 EUR	EUR je EW	1 000 EUR	EUR je EW
Gemeinden und Gemeindeverbände	1 677 444	776	160 741	74
davon				
kreisfreie Städte	358 537	645	73 031	131
kreisangehörige Gemeinden	920 565	574	42 868	27
Verwaltungsgemeinschaften	19 727	43	72	0
Landratsämter	378 616	236	44 770	28
 Kreisfreie Städte				
20 000 - 50 000	41 667	534	-	-
50 000 - 100 000	166 652	1 050	72 031	454
100 000 - 200 000	22 310	204	-	-
200 000 - 500 000	127 908	610	1 000	5
 Kreisangehörige Gemeinden				
unter 1 000	94 586	395	7 554	32
1 000 - 3 000	163 501	557	9 885	34
3 000 - 5 000	141 198	641	7 557	34
5 000 - 10 000	182 133	640	6 813	24
10 000 - 20 000	119 122	581	4 341	21
20 000 - 50 000	220 024	607	6 719	19

1) ohne Kassenkredit



**17. Kassenmäßiger Schuldenstand am 30.9.2017 nach  
kreisfreien Städten und Landkreisen**

Kreisfreie Stadt Landkreis <sup>1)</sup>	Schulden- stand <sup>2)</sup>		Kassenkredit	
	1 000 EUR	EUR je EW	1 000 EUR	EUR je EW
Stadt Erfurt	127 908	610	1 000	5
Stadt Gera	101 125	1 068	51 031	539
Stadt Jena	22 310	204	-	-
Stadt Suhl	16 812	475	-	-
Stadt Weimar	65 527	1 022	21 000	328
Stadt Eisenach	24 855	584	-	-
Eichsfeld	82 420	813	4 592	45
Nordhausen	55 063	646	26 728	314
Wartburgkreis	63 293	506	254	2
Unstrut-Hainich-Kreis	112 520	1 082	21 231	204
Kyffhäuserkreis	94 503	1 227	1 509	20
Schmalkalden-Meiningen	55 881	450	1 594	13
Gotha	105 323	776	517	4
Sömmerda	97 766	1 388	1 302	18
Hildburghausen	17 193	267	3 154	49
Ilm-Kreis	110 705	1 014	694	6
Weimarer Land	75 766	921	2 595	32
Sonneberg	49 488	871	358	6
Saalfeld-Rudolstadt	92 056	844	10 339	95
Saale-Holzland-Kreis	84 117	995	6 045	72
Saale-Orla-Kreis	75 547	912	4 867	59
Greiz	93 043	927	838	8
Altenburger Land	54 226	587	1 095	12

1) Summe kreisangehöriger Gemeinden, Verwaltungsgemeinschaften, Landratsamt

2) ohne Kassenkredit

18. Kassenmäßiger Schuldenstand am 30.9.2017 nach Landratsämtern

Landratsamt	Schuldenstand <sup>1)</sup>		Kassenkredit	
	1 000 EUR	EUR je EW	1 000 EUR	EUR je EW
Eichsfeld	15 197	150	-	-
Nordhausen	7 236	85	17 832	209
Wartburgkreis	-	-	-	-
Unstrut-Hainich-Kreis	36 775	353	18 601	179
Kyffhäuserkreis	52 498	682	-	-
Schmalkalden-Meiningen	-	-	-	-
Gotha	24 610	181	-	-
Sömmerda	35 850	509	-	-
Hildburghausen	3 075	48	-	-
Ilm-Kreis	37 337	342	-	-
Weimarer Land	11 863	144	-	-
Sonneberg	12 640	222	-	-
Saalfeld-Rudolstadt	22 371	205	7 957	73
Saale-Holzland-Kreis	28 657	339	380	4
Saale-Orla-Kreis	37 331	451	-	-
Greiz	26 714	266	-	-
Altenburger Land	26 463	286	-	-

1) ohne Kassenkredit

19. Einwohner am 30.6.2016 nach Gebietskörperschaftsgruppen und Größenklassen

Gebietskörperschaftsgruppe Gemeindegrößenklasse von ... bis unter ... Einwohner	Einwohner
Gemeinden und Gemeindeverbände	2 160 943
davon	
kreisfreie Städte	555 935
kreisangehörige Gemeinden	1 605 008
Einheitsgemeinden	824 186
erfüllende und beauftragende Gemeinden	323 752
Mitgliedsgemeinden VG	457 070
Landkreise	1 605 008
 Kreisfreie Städte	
20 000 - 50 000	77 980
50 000 - 100 000	158 790
100 000 - 200 000	109 452
200 000 - 500 000	209 713
 Kreisangehörige Gemeinden	
unter 1 000	239 424
1 000 - 3 000	293 644
3 000 - 5 000	220 325
5 000 - 10 000	284 461
10 000 - 20 000	204 969
20 000 - 50 000	362 185

20. Einwohner am 30.6.2016 nach kreisfreien Städten und Landkreisen

Kreisfreie Stadt Landkreis	Einwohner
Stadt Erfurt	209 713
Stadt Gera	94 684
Stadt Jena	109 452
Stadt Suhl	35 390
Stadt Weimar	64 106
Stadt Eisenach	42 590
Eichsfeld	101 415
Nordhausen	85 229
Wartburgkreis	125 179
Unstrut-Hainich-Kreis	104 036
Kyffhäuserkreis	77 026
Schmalkalden-Meiningen	124 069
Gotha	135 682
Sömmerda	70 440
Hildburghausen	64 487
Ilm-Kreis	109 216
Weimarer Land	82 253
Sonneberg	56 814
Saalfeld-Rudolstadt	109 008
Saale-Holzland-Kreis	84 533
Saale-Orla-Kreis	82 804
Greiz	100 419
Altenburger Land	92 398

## Zuordnungsschlüssel für den Tabellenteil

Ausgaben	Gruppierungsnummer bzw. Erläuterung
<b>laufende Rechnung</b>	
1 Personalausgaben	4
2 Laufender Sachaufwand	50-65, 660-662, 675-678, 84
3 sächliche Verwaltungsaufgaben	50-65, 660-662, 84
4 Erstattungen an andere Bereiche	675-678
5 Zinsausgaben	800-808
6 an öffentlichen Bereich	800-804
7 an andere Bereiche	805-808
8 Laufende Zuweisungen und Zuschüsse, Schuldendiensthilfen	670-674, 69, 710-718, 722-728 73-79, 821-822, 831-833
9 an öffentlichen Bereich	670-674, 710-714, 722-724, 821-822, 831-833
10 allgemeine Zuweisungen und Umlagen	821-822, 831-833
11 an Land	821, 831
12 an Gemeinden und Gemeindeverbände	822, 832
13 an Zweckverbände und dgl.	833
14 Zuweisungen für laufende Zwecke und Schuldendiensthilfen	670-674, 710-714, 722-724
15 an andere Bereiche	69, 715, 716, 717, 718, 725-728, 73-79
16 laufende Zuschüsse an Unternehmen	715, 716, 717
17 laufende Zuschüsse an übrige Bereiche	718
18 soziale Leistungen	69, 73-79
19 Schuldendiensthilfen	725-728
20 Bruttoausgaben der laufenden Rechnung	Summe Zeilen 01+02+05+08
21 Abzüglich Zahlungen von Gemeinden und Gemeindeverbänden	052, 062, 072, 162, 172, 202, 232
<b>22 Gesamtausgaben der laufenden Rechnung</b>	<b>Summe Zeilen 20./21</b>
<b>Kapitalrechnung</b>	
23 Sachinvestitionen	932, 935, 94
24 Baumaßnahmen	94
25 für Schulen	EP2
26 für Städteplanung	A61
27 für Straßen	A63-66
28 für Abwasserbeseitigung	A70
29 Erwerb von unbeweglichen und beweglichen Sachen	932, 935
30 Zuweisungen und Zuschüsse für Investitionen	98, 990-991, 996, 997
31 an öffentlichen Bereich	980-984, 997
32 an andere Bereiche	985-988, 990, 991, 996
33 Darlehen	92
34 Erwerb von Beteiligungen	931,936-939
35 Tilgungsausgaben an öffentlichen Bereich	970-974
36 Bruttoausgaben der Kapitalrechnung	Summe der Zeilen 23+30+33+34+35
37 Abzüglich Zahlungen von Gemeinden und Gemeindeverbänden	322, 362, 372
<b>38 Gesamtausgaben der Kapitalrechnung</b>	<b>Differenz der Zeilen 36./37</b>
<b>39 Gesamtausgaben (ohne besondere Finanzierungsvorgänge)</b>	<b>Summe der Zeilen 22+38</b>
40 Saldo (Finanzierungsüberschuss)	Differenz der Zeilen 87./39, wenn Zeile 87 größer Zeile 39
<b>besondere Finanzierungsvorgänge</b>	
41 Schuldentilgung	975-979
42 der Kreditmarktmittel	975-978
43 der inneren Darlehen	979
44 Deckung von Vorjahresfehlbeträgen	992

Noch: Zuordnungsschlüssel für den Tabellenteil

Einnahmen	Gruppierungsnummer bzw. Erläuterung
<b>laufende Rechnung</b>	
45 Steuern und steuerähnliche Einnahmen	00-03./.810
46 Grundsteuer	000, 001
47 Gewerbesteuer (netto)	003./.810
48 Gemeindeanteil an der Einkommensteuer	010
49 Gemeindeanteil an der Umsatzsteuer	012
50 sonstige Steuern und steuerähnliche Einnahmen	021,022, 026,027,029, 03
51 Einnahmen aus Verwaltung und Betrieb	10-15, 21, 22, 165-168, 260-268
52 Gebühren, sonstige Entgelte	10-12, 260-268
53 übrige Verwaltungs- und Betriebseinnahmen	13-15, 165-168
54 Gewinnanteile, Konzessionsabgaben	21, 22
55 Zinseinnahmen und Schuldendiensthilfen	200-208, 23
56 vom öffentlichen Bereich	200-204, 230-234
57 von anderen Bereichen	205-208, 235-238
58 Laufende Zuweisungen und Zuschüsse	041, 051, 060-062, 071, 072,160-164, 17 191-193, 24, 25
59 vom öffentlichen Bereich	041, 051, 060-062, 071, 072,160-164, 170-174 191-193
60 von Bund	060, 160, 170, 192, 193
61 allgemeine Finanzaufweisungen vom Land	041, 051, 061, 071
62 Schlüsselzuweisungen	041
63 übrige vom Land	161, 171, 191
64 allgemeine Finanzaufweisungen von Gemeinden und Gemeindeverbänden	062, 072
65 übrige Gemeinden und Gemeindeverbände	162, 172
66 von Zweckverbänden und dgl.	163, 173
67 von gesetzlicher Sozialversicherung	164, 174
68 von anderen Bereichen	175-178, 24, 25
69 Bruttoeinnahmen der laufenden Rechnung	Summe Zeilen 45+51+55+58
70 Abzüglich Zahlungen von Gemeinden und Gemeindeverbänden	052, 062, 072, 162, 172, 202, 232
<b>71 Gesamteinnahmen der laufenden Rechnung</b>	<b>Differenz der Zeilen 69./.70</b>
<b>Kapitalrechnung</b>	
72 Veräußerung von Vermögen	331-339, 340, 345, 347
73 Zuweisungen und Zuschüsse für Investitionen	36
74 vom öffentlichen Bereich	360-364
75 von Bund	360
76 vom Land	361
77 von Gemeinden und Gemeindeverbänden	362
78 von Zweckverbänden und dgl.	363
79 von gesetzlicher Sozialversicherung	364
80 von anderen Bereichen	365-368
81 Beiträge und ähnliche Entgelte	35
82 Darlehensrückflüsse	32
83 Schuldenaufnahme vom öffentlichen Bereich	370-374
84 Bruttoeinnahmen der Kapitalrechnung	Summe Zeilen 72+73+81+82+83
85 Abzüglich Zahlungen von Gemeinden und Gemeindeverbänden	322, 362, 372
<b>86 Gesamteinnahmen der Kapitalrechnung</b>	<b>Differenz der Zeilen 84./.85</b>
<b>87 Gesamteinnahmen (ohne besondere Finanzierungsvorgänge)</b>	<b>Summe Zeilen 71+86</b>
88 Saldo (Finanzierungsdefizit)	Differenz Zeilen 39./.87, wenn Zeile 39 größer Zeile 87
<b>besondere Finanzierungsvorgänge</b>	
89 Schuldenaufnahme	375-379
90 der Kreditmarktmittel	375-378
91 der inneren Darlehen	379



