



Statistischer Bericht

L II - vj 6 / 17

**Gemeindefinanzen
in Thüringen
1.1. - 30.6.2017**

Bestell-Nr. 11203

Zeichenerklärung

- nichts vorhanden (genau Null)
- 0 weniger als die Hälfte von 1 in der letzten besetzten Stelle, jedoch mehr als nichts
- . Zahlenwert unbekannt oder geheim zu halten
- ... Zahlenwert lag bei Redaktionsschluss noch nicht vor
- x Tabellenfach gesperrt, weil Aussage nicht sinnvoll
- p vorläufige Zahl
- r berichtigte Zahl
- / Zahlenwert nicht sicher genug
- () Aussagewert eingeschränkt

Anmerkung: Abweichungen in den Summen, auch im Vergleich zu anderen Veröffentlichungen, erklären sich aus dem Runden von Einzelwerten.

Herausgeber:

Thüringer Landesamt für Statistik

Europaplatz 3, 99091 Erfurt

Postfach 90 01 63, 99104 Erfurt

Telefon: 0361 57331-9642/9647

Telefax 0361 57331-9699

Internet: www.statistik.thueringen.de

E-Mail: auskunft@statistik.thueringen.de

Auskunft erteilt:

Referat: Öffentliche Finanzen,
Personal im öffentlichen Dienst

Telefon: 0361 57334-3262

Herausgegeben im Oktober 2017, korrigiert am 09.11.2017 (Seiten 46 und 49)

Heft-Nr.: 198/17

Preis: 6,25 Euro

© Thüringer Landesamt für Statistik, Erfurt, 2017

Vervielfältigung und Verbreitung, auch auszugsweise, mit Quellenangabe gestattet.

Inhaltsverzeichnis

	Seite
Vorbemerkungen	3
Gesamteinschätzung	5
Grafiken	
1. Ausgewählte Ausgaben und Einnahmen 1.1. - 30.6.2016 und 1.1. - 30.6.2017 nach Arten	6
2. Ausgaben der kreisfreien Städte für Sachinvestitionen 1.1. - 30.6.2016 und 1.1. - 30.6.2017	7
3. Einnahmen der kreisfreien Städte aus laufenden Zuweisungen und Zuschüssen 1.1. - 30.6.2016 und 1.1. - 30.6.2017	7
4. Ausgaben der Gemeinden und Gemeindeverbände für Sachinvestitionen 1.1. - 30.6.2017 nach Landkreisen	8
5. Einnahmen der Gemeinden und Gemeindeverbände aus laufenden Zuweisungen und Zuschüssen 1.1. - 30.6.2017 nach Landkreisen	9
Tabellen	
1. Kassenmäßige Ausgaben und Einnahmen sowie Schulden der Gemeinden und Gemeindeverbände nach Arten	10
2. Kassenmäßige Ausgaben und Einnahmen 1.1. - 30.6.2017 nach Arten und Gebietskörperschaftsgruppen/Gemeindegrößenklassen in 1000 EUR	12
3. Kassenmäßige Ausgaben und Einnahmen 1.1. - 30.6.2017 nach Arten und Gebietskörperschaftsgruppen/Gemeindegrößenklassen in EUR je Einwohner	16
4. Kassenmäßige Ausgaben und Einnahmen nach Arten Gemeinden und Gemeindeverbände	20
5. Kassenmäßige Ausgaben und Einnahmen nach Arten Kreisfreie Städte	22
6. Kassenmäßige Ausgaben und Einnahmen nach Arten Kreisangehörige Gemeinden	24
7. Kassenmäßige Ausgaben und Einnahmen nach Arten Verwaltungsgemeinschaften ohne Mitgliedsgemeinden	26
8. Kassenmäßige Ausgaben und Einnahmen nach Arten Einheitsgemeinden	28
9. Kassenmäßige Ausgaben und Einnahmen nach Arten Erfüllende einschließlich beauftragende Gemeinden	30

10. Kassenmäßige Ausgaben und Einnahmen nach Arten Verwaltungsgemeinschaften einschließlich Mitgliedsgemeinden	32
11. Kassenmäßige Ausgaben und Einnahmen nach Arten Landratsämter	34
12. Ausgewählte kassenmäßige Ausgaben und Einnahmen 1.1. - 30.6.2017 nach Arten, kreisfreien Städten und Landkreisen in 1000 EUR	36
13. Ausgewählte kassenmäßige Ausgaben und Einnahmen 1.1. - 30.6.2017 nach Arten, kreisfreien Städten und Landkreisen in EUR je Einwohner	40
14. Ausgewählte Ausgaben für besondere Finanzierungsvorgänge 1.1. - 30.6.2017 nach kreisfreien Städten und Landkreisen in 1000 EUR	44
15. Ausgewählte Einnahmen aus besonderen Finanzierungsvorgängen 1.1. - 30.6.2017 nach kreisfreien Städten und Landkreisen in 1000 EUR	45
16. Kassenmäßiger Schuldenstand am 30.6.2017 nach Gebietskörperschaftsgruppen und Gemeindegrößenklassen	46
17. Kassenmäßiger Schuldenstand am 30.6.2017 nach kreisfreien Städten und Landkreisen	47
18. Kassenmäßiger Schuldenstand am 30.6.2017 nach Landratsämtern	48
19. Einwohner am 30.6.2016 nach Gebietskörperschaftsgruppen und Größenklassen	49
20. Einwohner am 30.6.2016 nach kreisfreien Städten und Landkreisen	50
Zuordnungsschlüssel für den Tabellenteil	51

Vorbemerkungen

Die vorliegende Veröffentlichung basiert auf den Ergebnissen der vierteljährlichen Kassenstatistik. Sie weist die Ist-Ausgaben und die Ist-Einnahmen in der Gruppierung nach Ausgabe- und Einnahmearten entsprechend der Kommunalen Haushaltssystematik aus.

Die Daten der vierteljährlichen Kassenstatistik werden den Kassenabschlüssen der Gebietskörperschaften entnommen (Sekundärstatistik) und von den Gemeinden und Gemeindeverbänden in elektronischer Form dem Landesamt für Statistik übergeben.

Den im Bericht enthaltenen Berechnungen je Einwohner liegen für 2016 und 2017 die Einwohnerzahlen vom Stichtag 30.6.2016 sowie der aktuelle Gebietsstand zum 30.6.2017 zugrunde.

Rechtsgrundlage

Die gesetzliche Grundlage für die Erfassung der Ausgaben und Einnahmen in der vierteljährlichen Kassenstatistik bildet das Gesetz über die Statistiken der öffentlichen Finanzen und des Personals im öffentlichen Dienst (Finanz- und Personalstatistikgesetz - FPStatG) in der Bekanntmachung der Neufassung vom 22. Februar 2006 (BGBl. I Nr. 10 S. 438 ff.) zuletzt geändert durch Art. 1 des Gesetzes vom 22. Mai 2013 (BGBl. I Nr. 25 S. 1312 ff.).

Entsprechend § 1 Nr. 1 bis 3 sowie § 2 (1) Nr. 3 und Nr. 10 sind für diese Erhebung berichtspflichtig:

- alle Städte und Gemeinden
- alle Gemeindeverbände
 - Landkreise (Landratsämter)
 - Verwaltungsgemeinschaften
- alle kameral und doppisch buchenden Zweckverbände - Sektor Staat

Methodische Hinweise

Bei der vierteljährlichen Gemeindefinanzstatistik handelt es sich um eine Statistik, die die in dem jeweiligen Berichtszeitraum getätigten Ausgaben und Einnahmen erfasst, unabhängig davon, für welchen Zeitraum sie gezahlt oder verrechnet wurden.

In den Tabellen dieses Berichts sind die Ausgabe- und Einnahmearten nach einer gesamtwirtschaftlichen Darstellungsweise geordnet. Charakteristisch dafür ist die Aufteilung in die "laufende Rechnung" und in die "Kapitalrechnung". Gesondert ausgewiesen werden die "besonderen Finanzierungsvorgänge", zu denen in erster Linie Schuldenaufnahmen bzw. Schuldentilgungen am Kreditmarkt zählen.

Des Weiteren ist in den Tabellen 16 bis 18 der Schuldenstand sowie die Verschuldung je Einwohner dargestellt. Der hier ausgewiesene Schuldenstand basiert auf den Angaben aus der jährlichen Schuldenstatistik am 31.12.2016 (Kredite ohne Kassenkredite) sowie der Schuldenaufnahme, der Schuldentilgung und den Berichtigungen nach der vierteljährlichen Kassenstatistik 1.1. - 30.6.2017.

In den Tabellen 19 und 20 sind die für die Berechnung - EUR je Einwohner - zugrunde gelegten Einwohnerzahlen enthalten.

Zur Ermittlung des "Finanzierungssaldos" werden die "Gesamtausgaben" von den "Gesamteinnahmen" abgesetzt. Ein negativer Saldo gibt den Betrag an, der zum Ausgleich der laufenden Rechnung und der Kapitalrechnung über die besonderen Finanzierungsvorgänge aufgewendet werden muss.

Finanzstatistisch abgesetzt werden Ausgaben und Einnahmen, die zu Doppelzählungen führen. Bei den kommunalen Haushalten sind das die "haushaltstechnischen Verrechnungen", die Zuführungen zwischen Verwaltungs- und Vermögenshaushalt sowie die kalkulatorischen Kosten und deren Einnahmebuchungen.

Die Gewerbesteuerumlage der Gemeinden/Gemeindeverbände an das Land wird finanzstatistisch nicht unter den Ausgaben nachgewiesen, sondern von den Einnahmen der Gemeinden aus der Gewerbesteuer abgesetzt. Zur Vermeidung von Doppelzählungen werden von den Bruttoeinnahmen und Bruttoausgaben jeweils auch die Zahlungen von gleicher Ebene (zwischenkommunalen Zahlungsverkehr zwischen Landkreisen und kreisangehörigen Gemeinden sowie zwischen Mitgliedsgemeinden und den Verwaltungsgemeinschaften) eliminiert.

Definitionen

Ausgaben/Einnahmen der laufenden Rechnung

Alle Ausgaben/Einnahmen, die im Rahmen des Verwaltungsvollzugs sowie des Betriebs von Einrichtungen und Anstalten anfallen und nicht vermögenswirksam sind, bereinigt um die Zahlungen von gleicher Ebene.

Ausgaben/Einnahmen der Kapitalrechnung

Alle Ausgaben/Einnahmen, die eine Vermögensänderung herbeiführen oder der Finanzierung von Investitionen dienen und keine besonderen Finanzierungsvorgänge darstellen, bereinigt um die Zahlungen von gleicher Ebene.

Besondere Finanzierungsvorgänge

Unter den besonderen Finanzierungsvorgängen sind ausgewählte Ausgaben und Einnahmen dargestellt (Schuldentilgung, Deckung von Vorjahresfehlbeträgen, Schuldenaufnahme).

Abkürzungen

EW	Einwohner
VG	Verwaltungsgemeinschaft
GV	Gemeindeverbände
Gem.verb.	Gemeindeverbände
bes.	besondere
Finanzier.	Finanzierungs...

Gesamteinschätzung

Die Thüringer Gemeinden, Verwaltungsgemeinschaften und Landratsämter hatten im ersten Halbjahr 2017 Ausgaben in Höhe von 2 482,8 Millionen Euro. Das waren 5,8 Millionen Euro mehr als im vergleichbaren Vorjahreszeitraum und lagen annähernd auf dem Vorjahresniveau.

Die Ausgaben für die laufenden Zuweisungen und Zuschüsse fielen mit insgesamt 1 413,4 Millionen Euro um 14,1 Millionen Euro höher aus als im vergleichbaren Vorjahreszeitraum. Ein weiterer Anstieg war bei den Ausgaben für den laufenden Sachaufwand zu verzeichnen. Insgesamt wurden 460,6 Millionen Euro ausgegeben, 3,9 Millionen Euro mehr als ein Jahr zuvor. Dieser Anstieg resultierte u.a. aus höheren Ausgaben für die Unterhaltung von Grundstücken und baulichen Anlagen sowie des sonstigen unbeweglichen Vermögens.

Die Personalausgaben der Thüringer Kommunen stiegen gegenüber den ersten sechs Monaten des Vorjahres um 6,0 Millionen Euro bzw. 0,9 Prozent auf insgesamt 707,5 Millionen Euro.

Für Sachinvestitionen konnten die Kommunen 196,4 Millionen Euro und damit 10,4 Millionen Euro mehr ausgeben. Die darunter fallenden Ausgaben für Baumaßnahmen beliefen sich auf 165,4 Millionen Euro und für den Vermögenserwerb auf weitere 31,0 Millionen Euro.

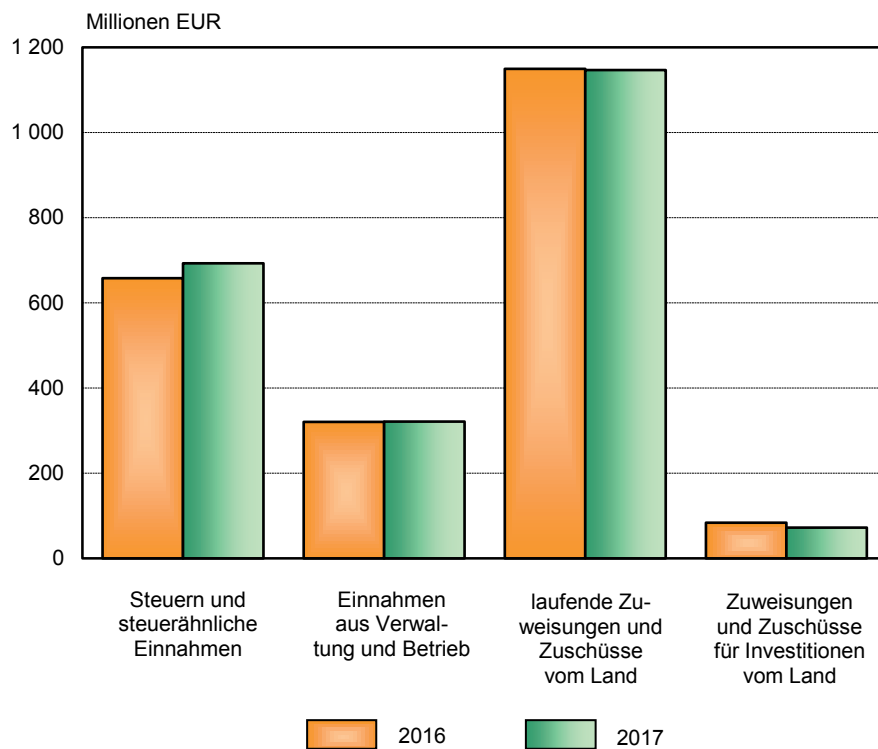
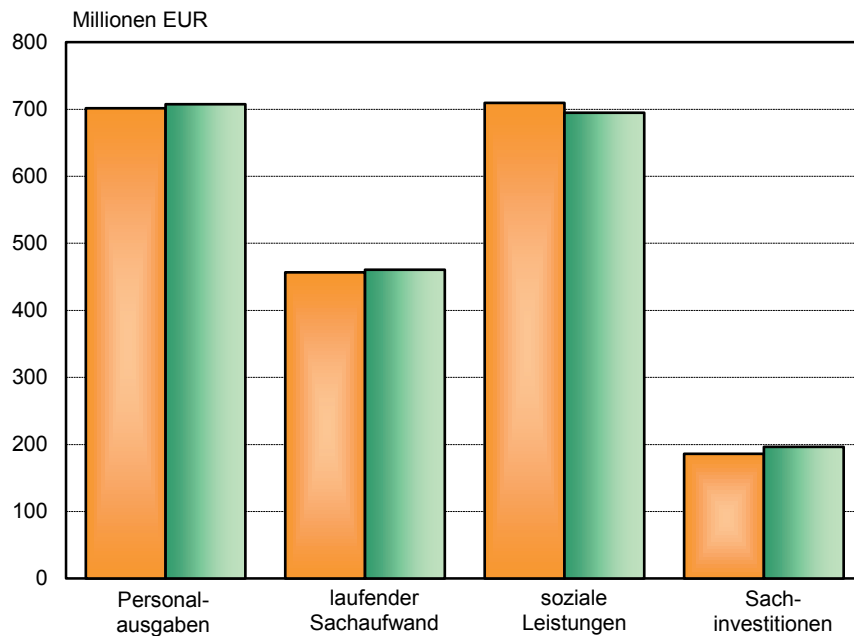
An Einnahmen flossen in diesem Zeitraum 2 413,8 Millionen Euro in die kommunalen Kassen. Das waren 31,8 Millionen Euro bzw. 1,3 Prozent mehr als im vergleichbaren Vorjahreszeitraum.

Die Gemeinden und Gemeindeverbände haben insgesamt 1 616,2 Millionen Euro an laufende Zuweisungen und Zuschüssen eingenommen, das waren Mehreinnahmen von 10,8 Millionen Euro bzw. 0,7 Prozent. Die laufenden und investiven Zuweisungen und Zuschüsse vom Land bildeten auch weiterhin mit einem Volumen von 1 218,4 Millionen Euro den größten Anteil an den Gesamteinnahmen.

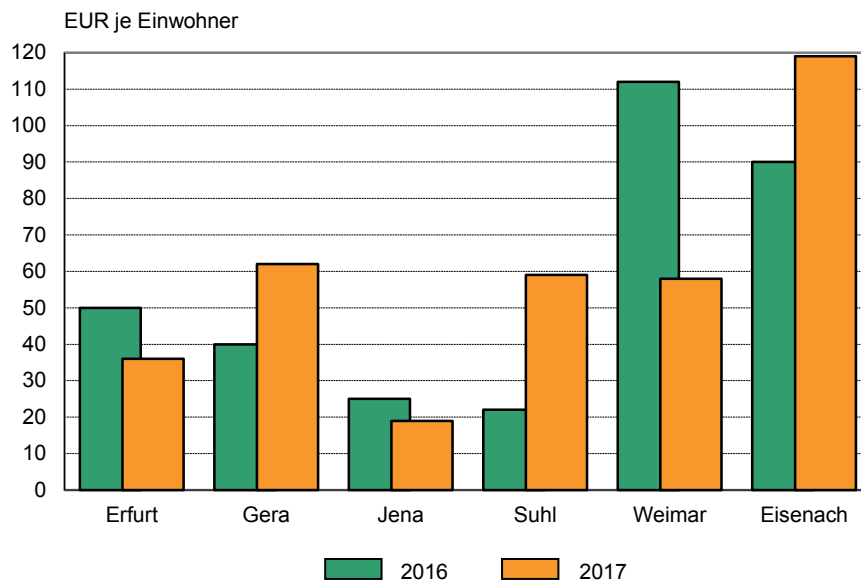
Die Steuern und steuerähnlichen Einnahmen sind gegenüber dem Vorjahreszeitraum um 35,0 Millionen Euro bzw. 5,3 Prozent auf 692,6 Millionen Euro gestiegen, was u.a. auf die gestiegenen Einnahmen aus der Gewerbesteuer (netto) und dem Gemeindeanteil an der Einkommensteuer zurückzuführen ist.

Die Einnahmen aus Verwaltung und Betrieb lagen mit 321,1 Millionen Euro auf dem gleichen Niveau wie in den ersten 6 Monaten des Jahres 2016.

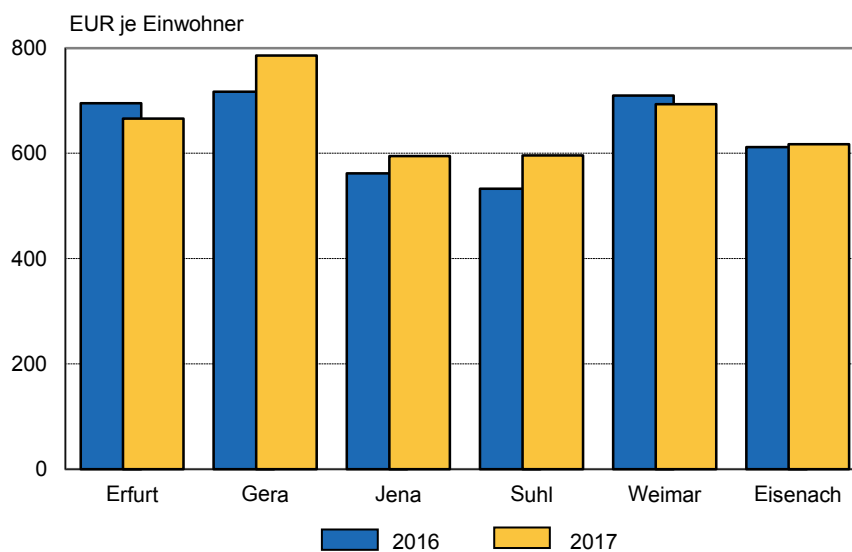
1. Ausgewählte Ausgaben und Einnahmen 1.1. - 30.6.2016 und 1.1. - 30.6.2017 nach Arten



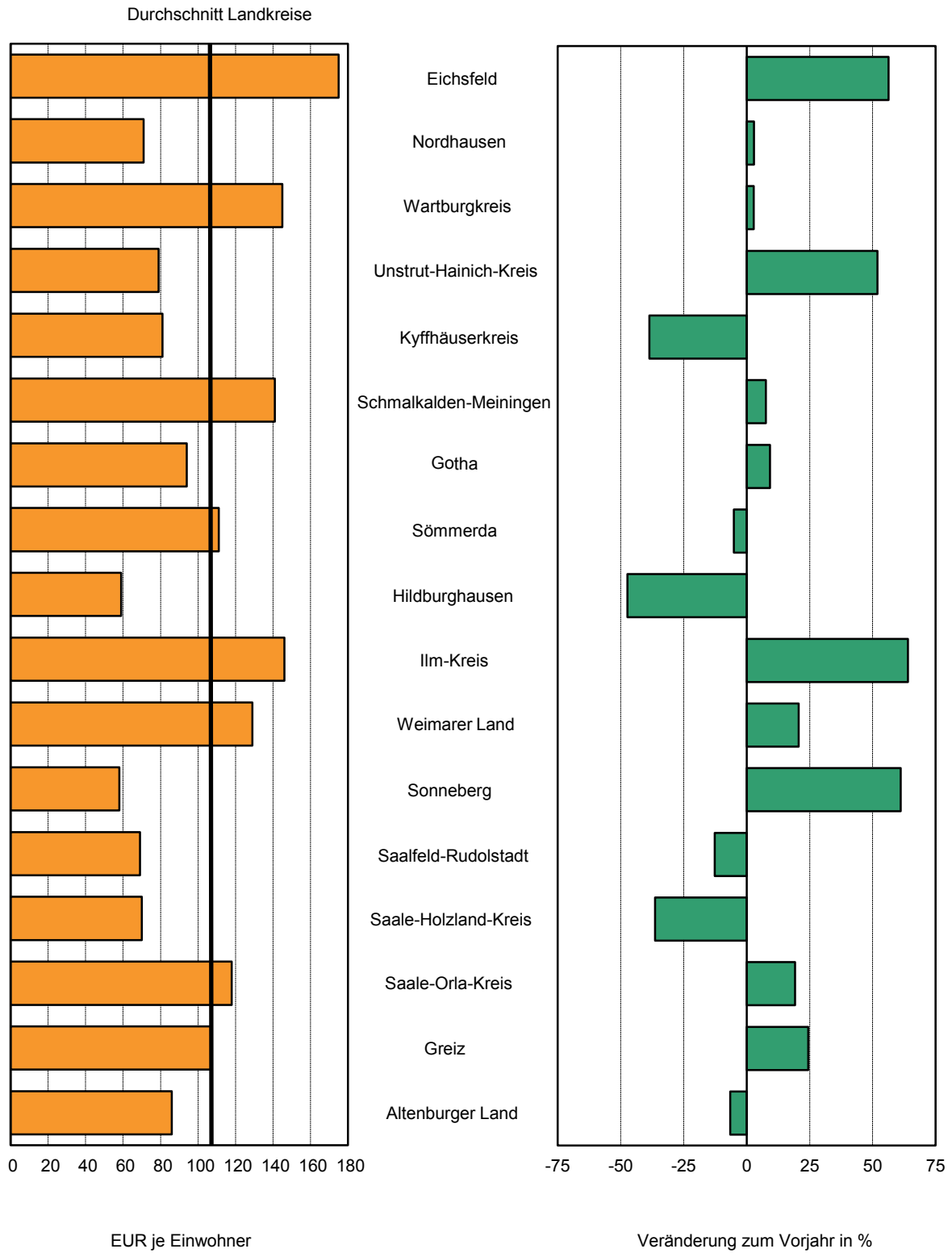
2. Ausgaben der kreisfreien Städte für Sachinvestitionen 1.1. - 30.6.2016 und 1.1. - 30.6.2017



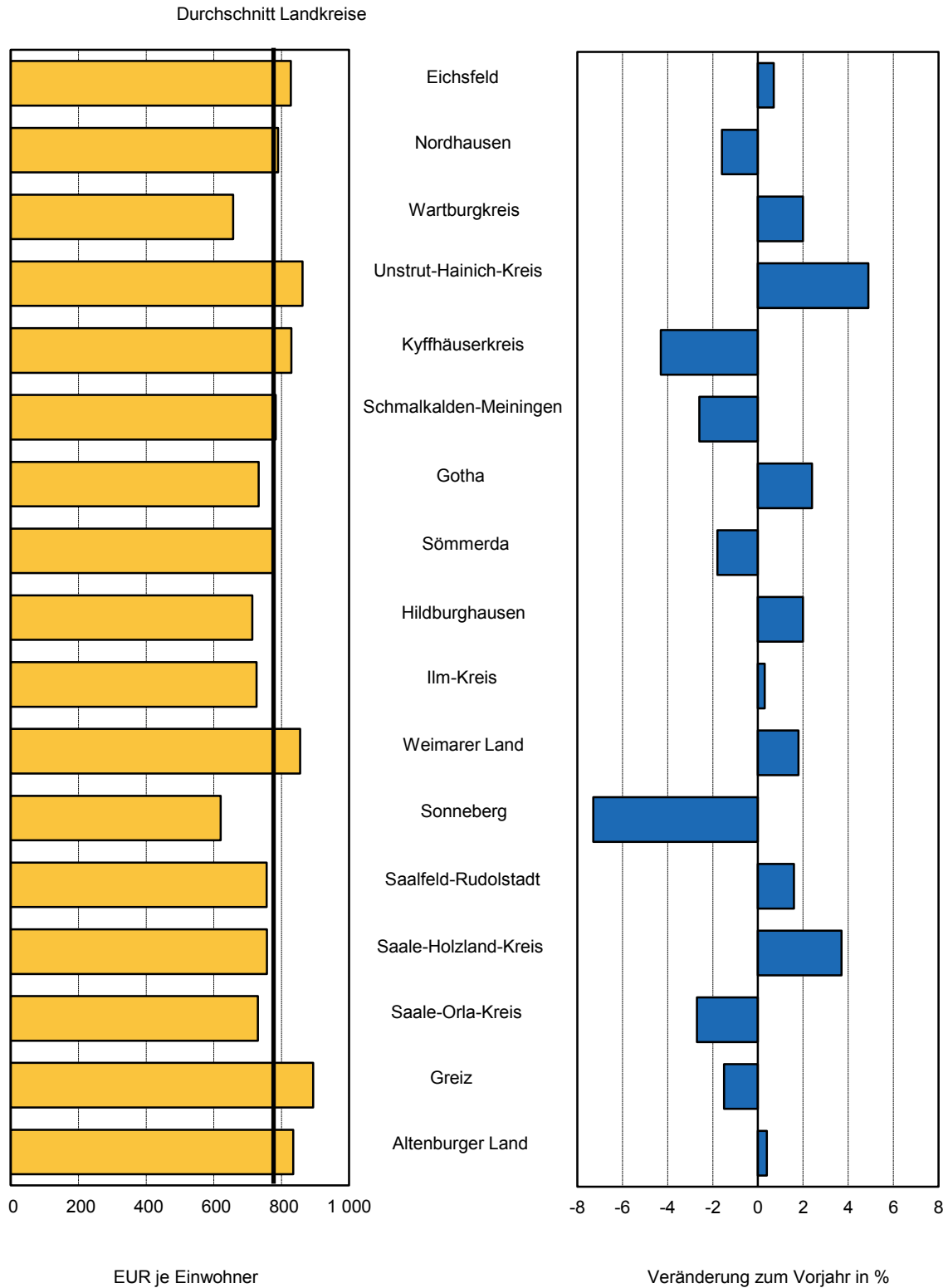
3. Einnahmen der kreisfreien Städte aus laufenden Zuweisungen und Zuschüssen 1.1. - 30.6.2016 und 1.1. - 30.6.2017



4. Ausgaben der Gemeinden und Gemeindeverbände für Sachinvestitionen 1.1. - 30.6.2017 nach Landkreisen



5. Einnahmen der Gemeinden und Gemeindeverbände aus laufenden Zuweisungen und Zuschüssen 1.1. - 30.6.2017 nach Landkreisen



**1. Kassenmäßige Ausgaben und Einnahmen sowie Schulden der Gemeinden und
Gemeindeverbände nach Arten**

Ausgaben	1.1. - 30.6. 2016	1.1. - 30.6. 2017	Veränderungen 2017 gegenüber 2016	
	1 000 EUR		%	
laufende Rechnung				
Personalausgaben	701 468	707 500	6 033	0,9
Laufender Sachaufwand	456 719	460 627	3 908	0,9
Zinsausgaben	26 842	21 853	- 4 989	- 18,6
Laufende Zuweisungen und Zuschüsse, Schuldendiensthilfen	1 399 316	1 413 381	14 065	1,0
darunter soziale Leistungen (einschl. aufg. bezog. Leist. beteilig. nach SGB II)	709 490	694 807	- 14 683	- 2,1
Bruttoausgaben der laufenden Rechnung	2 584 345	2 603 361	19 016	0,7
Abzüglich Zahlungen von Gemeinden und Gemeindeverbänden	329 509	338 836	9 327	2,8
Gesamtausgaben der laufenden Rechnung	2 254 836	2 264 525	9 689	0,4
Kapitalrechnung				
Sachinvestitionen	186 015	196 383	10 369	5,6
davon Baumaßnahmen	152 564	165 380	12 817	8,4
Erwerb von unbeweglichen und beweglichen Sachen	33 451	31 003	- 2 448	- 7,3
Zuweisungen und Zuschüsse für Investitionen	24 165	21 458	- 2 707	- 11,2
Darlehen	10 160	629	- 9 531	- 93,8
Erwerb von Beteiligungen	3 372	1 407	- 1 965	- 58,3
Tilgungsausgaben an öffentlichen Bereich	2 594	1 540	- 1 055	- 40,7
Bruttoausgaben der Kapitalrechnung	226 306	221 417	- 4 890	- 2,2
Abzüglich Zahlungen von Gemeinden und Gemeindeverbänden	4 126	3 131	- 994	- 24,1
Gesamtausgaben der Kapitalrechnung	222 180	218 285	- 3 895	- 1,8
Gesamtausgaben (ohne besondere Finanzierungsvorgänge)	2 477 016	2 482 810	5 794	0,2

Noch: 1. Kassenmäßige Ausgaben und Einnahmen sowie Schulden der Gemeinden und
Gemeindeverbände nach Arten

Einnahmen	1.1. - 30.6. 2016	1.1. - 30.6. 2017	Veränderungen 2017 gegenüber 2016	
	1 000 EUR		%	

laufende Rechnung

Steuern und steuerähnliche Einnahmen	657 639	692 603	34 964	5,3
Einnahmen aus Verwaltung und Betrieb	320 317	321 059	743	0,2
Zinseinnahmen und Schuldendiensthilfen	2 647	1 605	- 1 042	- 39,4
Laufende Zuweisungen und Zuschüsse	1 605 425	1 616 248	10 823	0,7
davon				
vom öffentlichen Bereich	1 552 320	1 557 421	5 100	0,3
von anderen Bereichen	53 105	58 827	5 722	10,8
Bruttoeinnahmen der laufenden Rechnung	2 586 029	2 631 515	45 487	1,8
Abzüglich Zahlungen von Gemeinden und Gemeindeverbänden	329 509	338 836	9 327	2,8
Gesamteinnahmen der laufenden Rechnung	2 256 519	2 292 679	36 160	1,6

Kapitalrechnung

Veräußerung von Vermögen	24 735	30 866	6 131	24,8
Zuweisungen und Zuschüsse für Investitionen	90 297	80 598	- 9 699	- 10,7
davon				
vom öffentlichen Bereich	86 206	75 274	- 10 933	- 12,7
von anderen Bereichen	4 091	5 324	1 233	30,1
Beiträge und ähnliche Entgelte	11 404	10 366	- 1 039	- 9,1
Darlehensrückflüsse	1 618	2 446	828	51,2
Schuldenaufnahme vom öffentlichen Bereich	1 616	-	x	x
Bruttoeinnahmen der Kapitalrechnung	129 670	124 276	- 5 395	- 4,2
Abzüglich Zahlungen von Gemeinden und Gemeindeverbänden	4 126	3 131	- 994	- 24,1
Gesamteinnahmen der Kapitalrechnung	125 545	121 144	- 4 400	- 3,5
Gesamteinnahmen (ohne besondere Finanzierungsvorgänge)	2 382 064	2 413 823	31 759	1,3
Finanzierungssaldo	- 94 952	- 68 987	x	x

Schulden

Schuldenstand (ohne Kassenkredit)	1 746 467	1 700 877	- 45 590	- 2,6
-----------------------------------	-----------	-----------	----------	-------

2. Kassenmäßige Ausgaben und Einnahmen 1.1. - 30.6.2017 nach Arten und

Nr.	Ausgaben	Gemeinden und Gemeinde- verbände insgesamt	Kreis- freie Städte	Kreis	
				insgesamt	davon
					unter 1 000
laufende Rechnung					
1	Personalausgaben	707 500	182 115	268 906	26 864
2	Laufender Sachaufwand	460 627	126 054	164 461	20 224
3	sächliche Verwaltungsaufgaben	434 160	118 056	159 041	20 054
4	Erstattungen an andere Bereiche	26 467	7 998	5 420	170
5	Zinsausgaben	21 853	4 339	12 011	1 096
6	an öffentlichen Bereich	1	-	1	1
7	an andere Bereiche	21 852	4 339	12 010	1 095
8	Laufende Zuweisungen und Zuschüsse, Schuldendiensthilfen	1 413 381	374 648	470 724	82 077
9	an öffentlichen Bereich	395 621	13 907	339 392	69 557
10	allgemeine Zuweisungen und Umlagen	291 174	6	291 148	53 418
11	an Land	5 677	-	5 677	2 489
12	an Gemeinden und Gemeindeverbände	285 498	6	285 472	50 929
13	an Zweckverbände	-	-	-	-
14	Zuweisungen für laufende Zwecke und Schuldendiensthilfen	104 447	13 901	48 243	16 139
15	an andere Bereiche	1 017 760	360 741	131 332	12 521
16	laufende Zuschüsse an Unternehmen	100 520	58 523	10 853	139
17	laufende Zuschüsse an übrige Bereiche	221 944	81 315	119 035	12 362
18	soziale Leistungen (einschl.aufg.bezog.Leist.beteilig. SGB II)	694 807	220 903	956	19
19	Schuldendiensthilfen	489	-	489	-
20	Bruttoausgaben der laufenden Rechnung	2 603 361	687 156	916 102	130 262
21	Abzüglich Zahlungen von Gemeinden und Gemeindeverbänden	338 836	4 199	29 492	7 881
22	Gesamtausgaben der laufenden Rechnung	2 264 525	682 957	886 610	122 381
Kapitalrechnung					
23	Sachinvestitionen	196 383	26 492	130 131	19 957
24	Baumaßnahmen	165 380	19 992	114 282	17 146
25	für Schulen	22 949	3 565	1 247	-
26	für Städteplanung	18 310	4 463	13 741	553
27	für Straßen	40 050	3 809	31 859	5 240
28	für Abwasserbeseitigung	1 504	-	1 347	228
29	Erwerb von unbeweglichen und beweglichen Sachen	31 003	6 499	15 850	2 811
30	Zuweisungen und Zuschüsse für Investitionen	21 458	3 474	13 387	469
31	an öffentlichen Bereich	11 144	1 730	5 329	286
32	an andere Bereiche	10 314	1 745	8 058	183
33	Darlehen	629	274	250	-
34	Erwerb von Beteiligungen	1 407	250	1 082	61
35	Tilgungsausgaben an öffentlichen Bereich	1 540	-	717	7
36	Bruttoausgaben der Kapitalrechnung	221 417	30 490	145 568	20 495
37	Abzüglich Zahlungen von Gemeinden und Gemeindeverbänden	3 131	-	2 109	321
38	Gesamtausgaben der Kapitalrechnung	218 285	30 490	143 458	20 174
39	Gesamtausgaben (ohne besondere Finanzierungsvorgänge)	2 482 810	713 448	1 030 068	142 555
40	Saldo (Finanzierungsüberschuss)	-	-	-	-
besondere Finanzierungsvorgänge					
41	Schuldentilgung	100 498	24 551	49 000	5 781
42	der Kreditmarktmittel	100 486	24 551	49 000	5 781
43	der inneren Darlehen	11	-	-	-
44	Deckung von Vorjahresfehlbeträgen	4 219	597	3 515	249

Gebietskörperschaftsgruppen/Gemeindegrößenklassen in 1 000 EUR

angehörige Gemeinden					Verwaltungs- gemein- schaften	Land- rats- ämter	Nr.
mit ... bis unter ... Einwohnern							
1 000 - 3 000	3 000 - 5 000	5 000 - 10 000	10 000 - 20 000	20 000 - 50 000			
laufende Rechnung							
41 662	39 791	47 332	38 468	74 788	34 709	221 771	1
28 521	22 250	28 138	25 375	39 952	7 821	162 291	2
28 354	21 797	27 774	22 456	38 608	7 759	149 304	3
167	453	365	2 920	1 344	62	12 987	4
1 738	1 734	2 638	1 933	2 872	214	5 289	5
0	-	-	-	-	-	-	6
1 737	1 734	2 638	1 933	2 872	214	5 289	7
84 898	58 975	81 751	52 355	110 668	4 760	563 248	8
67 544	42 200	57 155	37 261	65 674	1 286	41 035	9
56 706	36 562	50 578	33 807	60 077	15	5	10
1 021	878	1 257	-	32	-	-	11
55 685	35 684	49 322	33 807	60 046	15	5	12
-	-	-	-	-	-	-	13
10 838	5 638	6 577	3 455	5 596	1 272	41 030	14
17 354	16 775	24 595	15 094	44 995	3 474	522 213	15
104	645	2 215	758	6 991	642	30 502	16
17 175	15 470	22 186	14 156	37 686	2 441	19 154	17
74	171	194	180	318	390	472 557	18
-	489	0	-	-	-	-	19
156 819	122 751	159 860	118 131	228 280	47 503	952 600	20
5 796	4 833	4 702	2 673	3 608	33 184	271 962	21
151 023	117 917	155 158	115 459	224 672	14 320	680 638	22
Kapitalrechnung							
25 723	21 545	23 896	18 070	20 941	904	38 857	23
22 300	19 325	21 227	15 689	18 594	566	30 540	24
12	9	-	530	695	-	18 137	25
2 398	1 667	3 258	1 984	3 881	106	-	26
7 598	6 005	5 542	4 365	3 109	-	4 382	27
259	242	147	439	33	157	-	28
3 423	2 219	2 669	2 380	2 347	338	8 317	29
1 739	3 597	2 359	2 924	2 298	324	4 273	30
1 073	1 302	1 658	618	390	291	3 794	31
666	2 295	701	2 305	1 908	33	478	32
-	-	0	250	-	-	104	33
37	-	-	750	235	5	70	34
-	-	4	289	416	-	823	35
27 499	25 142	26 259	22 282	23 891	1 233	44 126	36
449	58	45	384	853	94	928	37
27 049	25 084	26 214	21 898	23 039	1 139	43 198	38
178 072	143 001	181 372	137 357	247 711	15 459	723 836	39
-	-	290	-	-	1 672	-	40
besondere Finanzierungsvorgänge							
10 535	6 137	11 070	5 012	10 466	586	26 361	41
10 535	6 137	11 070	5 012	10 466	586	26 350	42
-	-	-	-	-	-	11	43
326	1 144	-	-	1 796	-	107	44

Noch: 2. Kassenmäßige Ausgaben und Einnahmen 1.1. - 30.6.2017 nach Arten und

Nr.	Einnahmen	Gemeinden und Gemeinde- verbände insgesamt	Kreis- freie Städte	Kreis	
				insgesamt	davon
					unter 1 000
laufende Rechnung					
45	Steuern und steuerähnliche Einnahmen	692 603	207 251	485 353	63 118
46	Grundsteuer	126 804	38 272	88 532	12 653
47	Gewerbesteuer (netto)	351 933	102 707	249 226	29 155
48	Gemeindeanteil an der Einkommensteuer	171 260	50 276	120 984	18 898
49	Gemeindeanteil an der Umsatzsteuer	31 175	11 190	19 985	1 831
50	sonstige Steuern und steuerähnliche Einnahmen	11 431	4 805	6 626	581
51	Einnahmen aus Verwaltung und Betrieb	321 059	91 849	144 621	18 503
52	Gebühren, sonstige Entgelte	188 948	61 487	59 984	5 904
53	übrige Verwaltungs- und Betriebseinnahmen	96 123	20 288	60 644	9 536
54	Gewinnanteile, Konzessionsabgaben	35 988	10 073	23 993	3 063
55	Zinseinnahmen und Schuldendiensthilfen	1 605	163	1 006	115
56	vom öffentlichen Bereich	61	- 11	68	7
57	von anderen Bereichen	1 545	174	938	108
58	Laufende Zuweisungen und Zuschüsse	1 616 248	371 054	321 398	51 898
59	vom öffentlichen Bereich	1 557 421	354 225	318 513	51 539
60	von Bund	42 570	1 720	1 261	220
61	allgemeine Finanzaufweisungen vom Land	751 856	212 831	200 922	30 991
62	Schlüsselzuweisungen	610 927	179 292	176 804	30 162
63	übrige vom Land	394 407	126 866	84 205	12 017
64	allgemeine Finanzaufweisungen von Gemeinden u. Gem.verb.	283 001	-	3 306	-
65	übrige von Gemeinden und Gemeindeverbänden	55 834	4 199	26 186	7 880
66	von Zweckverbänden	2 404	774	332	15
67	von gesetzlicher Sozialversicherung	27 349	7 837	2 301	416
68	von anderen Bereichen	58 827	16 829	2 885	359
69	Bruttoeinnahmen der laufenden Rechnung	2 631 515	670 316	952 378	133 633
70	Abzüglich Zahlungen von Gemeinden und Gemeindeverbänden	338 836	4 199	29 492	7 881
71	Gesamteinnahmen der laufenden Rechnung	2 292 679	666 118	922 885	125 753
Kapitalrechnung					
72	Veräußerung von Vermögen	30 866	2 845	26 712	3 818
73	Zuweisungen und Zuschüsse für Investitionen	80 598	15 860	36 797	6 629
74	vom öffentlichen Bereich	75 274	13 488	34 471	6 385
75	von Bund	302	-	248	19
76	von Land	72 162	13 488	32 792	6 027
77	von Gemeinden und Gemeindeverbänden	2 277	-	1 255	321
78	von Zweckverbänden	186	-	176	18
79	von gesetzlicher Sozialversicherung	347	-	1	-
80	von anderen Bereichen	5 324	2 372	2 326	244
81	Beiträge und ähnliche Entgelte	10 366	1 086	9 113	1 623
82	Darlehensrückflüsse	2 446	591	1 623	-
83	Schuldenaufnahme vom öffentlichen Bereich	-	-	-	-
84	Bruttoeinnahmen der Kapitalrechnung	124 276	20 382	74 244	12 070
85	Abzüglich Zahlungen von Gemeinden und Gemeindeverbänden	3 131	-	2 109	321
86	Gesamteinnahmen der Kapitalrechnung	121 144	20 382	72 135	11 749
87	Gesamteinnahmen (ohne bes. Finanzierungsvorgänge)	2 413 823	686 499	995 020	137 502
88	Saldo (Finanzierungsdefizit)	68 987	26 948	35 048	5 053
besondere Finanzierungsvorgänge					
89	Schuldenaufnahme	45 491	9 586	21 872	2 367
90	der Kreditmarktmittel	45 491	9 586	21 872	2 367
91	der inneren Darlehen	-	-	-	-

3. Kassenmäßige Ausgaben und Einnahmen 1.1. - 30.6.2017 nach Arten und

Nr.	Ausgaben	Gemeinden und Gemeinde- verbände insgesamt	Kreis- freie Städte	Kreis	
				insgesamt	davon
					unter 1 000
laufende Rechnung					
1	Personalausgaben	327	328	168	112
2	Laufender Sachaufwand	213	227	102	84
3	sächliche Verwaltungsaufgaben	201	212	99	84
4	Erstattungen an andere Bereiche	12	14	3	1
5	Zinsausgaben	10	8	7	5
6	an öffentlichen Bereich	0	-	0	0
7	an andere Bereiche	10	8	7	5
8	Laufende Zuweisungen und Zuschüsse, Schuldendiensthilfen	654	674	293	343
9	an öffentlichen Bereich	183	25	211	291
10	allgemeine Zuweisungen und Umlagen	135	0	181	223
11	an Land	3	-	4	10
12	an Gemeinden und Gemeindeverbände	132	0	178	213
13	an Zweckverbände	-	-	-	-
14	Zuweisungen für laufende Zwecke und Schuldendiensthilfen	48	25	30	67
15	an andere Bereiche	471	649	82	52
16	laufende Zuschüsse an Unternehmen	47	105	7	1
17	laufende Zuschüsse an übrige Bereiche	103	146	74	52
18	soziale Leistungen (einschl.aufg.bezog.Leist.beteilig. SGB II)	322	397	1	0
19	Schuldendiensthilfen	0	-	0	-
20	Bruttoausgaben der laufenden Rechnung	1 205	1 236	571	544
21	Abzüglich Zahlungen von Gemeinden und Gemeindeverbänden	157	8	18	33
22	Gesamtausgaben der laufenden Rechnung	1 048	1 228	552	511
Kapitalrechnung					
23	Sachinvestitionen	91	48	81	83
24	Baumaßnahmen	77	36	71	72
25	für Schulen	11	6	1	-
26	für Städteplanung	8	8	9	2
27	für Straßen	19	7	20	22
28	für Abwasserbeseitigung	1	-	1	1
29	Erwerb von unbeweglichen und beweglichen Sachen	14	12	10	12
30	Zuweisungen und Zuschüsse für Investitionen	10	6	8	2
31	an öffentlichen Bereich	5	3	3	1
32	an andere Bereiche	5	3	5	1
33	Darlehen	0	0	0	-
34	Erwerb von Beteiligungen	1	0	1	0
35	Tilgungsausgaben an öffentlichen Bereich	1	-	0	0
36	Bruttoausgaben der Kapitalrechnung	102	55	91	86
37	Abzüglich Zahlungen von Gemeinden und Gemeindeverbänden	1	-	1	1
38	Gesamtausgaben der Kapitalrechnung	101	55	89	84
39	Gesamtausgaben (ohne besondere Finanzierungsvorgänge)	1 149	1 283	642	595
40	Saldo (Finanzierungsüberschuss)	-	-	-	-
besondere Finanzierungsvorgänge					
41	Schuldentilgung	47	44	31	24
42	der Kreditmarktmittel	47	44	31	24
43	der inneren Darlehen	0	-	-	-
44	Deckung von Vorjahresfehlbeträgen	2	1	2	1

Gebietskörperschaftsgruppen/Gemeindegrößenklassen in EUR je Einwohner

angehörige Gemeinden					Verwaltungs- gemein- schaften	Land- rats- ämter	Nr.
mit ... bis unter ... Einwohnern							
1 000 - 3 000	3 000 - 5 000	5 000 - 10 000	10 000 - 20 000	20 000 - 50 000			
laufende Rechnung							
142	181	166	188	206	76	138	1
97	101	99	124	110	17	101	2
97	99	98	110	107	17	93	3
1	2	1	14	4	0	8	4
6	8	9	9	8	0	3	5
0	-	-	-	-	-	-	6
6	8	9	9	8	0	3	7
289	268	287	255	306	10	351	8
230	192	201	182	181	3	26	9
193	166	178	165	166	0	0	10
3	4	4	-	0	-	-	11
190	162	173	165	166	0	0	12
-	-	-	-	-	-	-	13
37	26	23	17	15	3	26	14
59	76	86	74	124	8	325	15
0	3	8	4	19	1	19	16
58	70	78	69	104	5	12	17
0	1	1	1	1	1	294	18
-	2	0	-	-	-	-	19
534	557	562	576	630	104	594	20
20	22	17	13	10	73	169	21
514	535	545	563	620	31	424	22
Kapitalrechnung							
88	98	84	88	58	2	24	23
76	88	75	77	51	1	19	24
0	0	-	3	2	-	11	25
8	8	11	10	11	0	-	26
26	27	19	21	9	-	3	27
1	1	1	2	0	0	-	28
12	10	9	12	6	1	5	29
6	16	8	14	6	1	3	30
4	6	6	3	1	1	2	31
2	10	2	11	5	0	0	32
-	-	0	1	-	-	0	33
0	-	-	4	1	0	0	34
-	-	0	1	1	-	1	35
94	114	92	109	66	3	27	36
2	0	0	2	2	0	1	37
92	114	92	107	64	2	27	38
606	649	638	670	684	34	451	39
-	-	1	-	-	4	-	40
besondere Finanzierungsvorgänge							
36	28	39	24	29	1	16	41
36	28	39	24	29	1	16	42
-	-	-	-	-	-	0	43
1	5	-	-	5	-	0	44

Noch: 3. Kassenmäßige Ausgaben und Einnahmen 1.1. - 30.6.2017 nach Arten und

Nr.	Einnahmen	Gemeinden und Gemeinde- verbände insgesamt	Kreis- freie Städte	Kreis	
				insgesamt	davon
					unter 1 000
laufende Rechnung					
45	Steuern und steuerähnliche Einnahmen	321	373	302	264
46	Grundsteuer	59	69	55	53
47	Gewerbsteuer (netto)	163	185	155	122
48	Gemeindeanteil an der Einkommensteuer	79	90	75	79
49	Gemeindeanteil an der Umsatzsteuer	14	20	12	8
50	sonstige Steuern und steuerähnliche Einnahmen	5	9	4	2
51	Einnahmen aus Verwaltung und Betrieb	149	165	90	77
52	Gebühren, sonstige Entgelte	87	111	37	25
53	übrige Verwaltungs- und Betriebseinnahmen	44	36	38	40
54	Gewinnanteile, Konzessionsabgaben	17	18	15	13
55	Zinseinnahmen und Schuldendiensthilfen	1	0	1	0
56	vom öffentlichen Bereich	0	- 0	0	0
57	von anderen Bereichen	1	0	1	0
58	Laufende Zuweisungen und Zuschüsse	748	667	200	217
59	vom öffentlichen Bereich	721	637	198	215
60	von Bund	20	3	1	1
61	allgemeine Finanzzuweisungen vom Land	348	383	125	129
62	Schlüsselzuweisungen	283	323	110	126
63	übrige vom Land	183	228	52	50
64	allgemeine Finanzzuweisungen von Gemeinden u. Gem.verb.	131	-	2	-
65	übrige von Gemeinden und Gemeindeverbänden	26	8	16	33
66	von Zweckverbänden	1	1	0	0
67	von gesetzlicher Sozialversicherung	13	14	1	2
68	von anderen Bereichen	27	30	2	1
69	Bruttoeinnahmen der laufenden Rechnung	1 218	1 206	593	558
70	Abzüglich Zahlungen von Gemeinden und Gemeindeverbänden	157	8	18	33
71	Gesamteinnahmen der laufenden Rechnung	1 061	1 198	575	525
Kapitalrechnung					
72	Veräußerung von Vermögen	14	5	17	16
73	Zuweisungen und Zuschüsse für Investitionen	37	29	23	28
74	vom öffentlichen Bereich	35	24	21	27
75	von Bund	0	-	0	0
76	von Land	33	24	20	25
77	von Gemeinden und Gemeindeverbänden	1	-	1	1
78	von Zweckverbänden	0	-	0	0
79	von gesetzlicher Sozialversicherung	0	-	0	-
80	von anderen Bereichen	2	4	1	1
81	Beiträge und ähnliche Entgelte	5	2	6	7
82	Darlehensrückflüsse	1	1	1	-
83	Schuldenaufnahme vom öffentlichen Bereich	-	-	-	-
84	Bruttoeinnahmen der Kapitalrechnung	58	37	46	50
85	Abzüglich Zahlungen von Gemeinden und Gemeindeverbänden	1	-	1	1
86	Gesamteinnahmen der Kapitalrechnung	56	37	45	49
87	Gesamteinnahmen (ohne bes. Finanzierungsvorgänge)	1 117	1 235	620	574
88	Saldo (Finanzierungsdefizit)	32	48	22	21
besondere Finanzierungsvorgänge					
89	Schuldenaufnahme	21	17	14	10
90	der Kreditmarktmittel	21	17	14	10
91	der inneren Darlehen	-	-	-	-

**4. Kassenmäßige Ausgaben und Einnahmen nach Arten
Gemeinden und Gemeindeverbände**

Nr.	Ausgaben	1.1. - 30.6.2016		1.1. - 30.6.2017	
		1 000 EUR	EUR je EW	1 000 EUR	EUR je EW
laufende Rechnung					
1	Personalausgaben	701 468	325	707 500	327
2	Laufender Sachaufwand	456 719	211	460 627	213
3	sächliche Verwaltungsaufgaben	434 320	201	434 160	201
4	Erstattungen an andere Bereiche	22 399	10	26 467	12
5	Zinsausgaben	26 842	12	21 853	10
6	an öffentlichen Bereich	6	0	1	0
7	an andere Bereiche	26 836	12	21 852	10
8	Laufende Zuweisungen und Zuschüsse, Schuldendiensthilfen	1 399 316	648	1 413 381	654
9	an öffentlichen Bereich	383 269	177	395 621	183
10	allgemeine Zuweisungen und Umlagen	282 869	131	291 174	135
11	an Land	7 013	3	5 677	3
12	an Gemeinden und Gemeindeverbände	275 855	128	285 498	132
13	an Zweckverbände und sonstigen öffentlichen Bereich	-	-	-	-
14	Zuweisungen für laufende Zwecke und Schuldendiensthilfen	100 400	46	104 447	48
15	an andere Bereiche	1 016 048	470	1 017 760	471
16	laufende Zuschüsse an Unternehmen	89 045	41	100 520	47
17	laufende Zuschüsse an übrige Bereiche	217 334	101	221 944	103
18	soziale Leistungen (einschl.aufg.bezog.Leist.beteilig. SGB II)	709 490	328	694 807	322
19	Schuldendiensthilfen	179	0	489	0
20	Bruttoausgaben der laufenden Rechnung	2 584 345	1 196	2 603 361	1 205
21	Abzüglich Zahlungen von Gemeinden und Gemeindeverbänden	329 509	152	338 836	157
22	Gesamtausgaben der laufenden Rechnung	2 254 836	1 043	2 264 525	1 048
Kapitalrechnung					
23	Sachinvestitionen	186 015	86	196 383	91
24	Baumaßnahmen	152 564	71	165 380	77
25	für Schulen	20 995	10	22 949	11
26	für Städteplanung	16 006	7	18 310	8
27	für Straßen	36 652	17	40 050	19
28	für Abwasserbeseitigung	1 806	1	1 504	1
29	Erwerb von unbeweglichen und beweglichen Sachen	33 451	15	31 003	14
30	Zuweisungen und Zuschüsse für Investitionen	24 165	11	21 458	10
31	an öffentlichen Bereich	5 747	3	11 144	5
32	an andere Bereiche	18 418	9	10 314	5
33	Darlehen	10 160	5	629	0
34	Erwerb von Beteiligungen	3 372	2	1 407	1
35	Tilgungsausgaben an öffentlichen Bereich	2 594	1	1 540	1
36	Bruttoausgaben der Kapitalrechnung	226 306	105	221 417	102
37	Abzüglich Zahlungen von Gemeinden und Gemeindeverbänden	4 126	2	3 131	1
38	Gesamtausgaben der Kapitalrechnung	222 180	103	218 285	101
39	Gesamtausgaben (ohne besondere Finanzierungsvorgänge)	2 477 016	1 146	2 482 810	1 149
40	Saldo (Finanzierungsüberschuss)	-	-	-	-
besondere Finanzierungsvorgänge					
41	Schuldentilgung	103 590	48	100 498	47
42	der Kreditmarktmittel	103 590	48	100 486	47
43	der inneren Darlehen	-	-	11	0
44	Deckung von Vorjahresfehlbeträgen	4 282	2	4 219	2

Noch: 4. Kassenmäßige Ausgaben und Einnahmen nach Arten
Noch: Gemeinden und Gemeindeverbände

Nr.	Einnahmen	1.1. - 30.6.2016		1.1. - 30.6.2017	
		1 000 EUR	EUR je EW	1 000 EUR	EUR je EW
laufende Rechnung					
45	Steuern und steuerähnliche Einnahmen	657 639	304	692 603	321
46	Grundsteuer	124 293	58	126 804	59
47	Gewerbesteuer (netto)	333 453	154	351 933	163
48	Gemeindeanteil an der Einkommensteuer	162 707	75	171 260	79
49	Gemeindeanteil an der Umsatzsteuer	27 208	13	31 175	14
50	sonstige Steuern und steuerähnliche Einnahmen	9 978	5	11 431	5
51	Einnahmen aus Verwaltung und Betrieb	320 317	148	321 059	149
52	Gebühren, sonstige Entgelte	189 740	88	188 948	87
53	übrige Verwaltung- und Betriebseinnahmen	94 648	44	96 123	44
54	Gewinnanteile, Konzessionsabgaben	35 929	17	35 988	17
55	Zinseinnahmen und Schuldendiensthilfen	2 647	1	1 605	1
56	vom öffentlichen Bereich	205	0	61	0
57	von anderen Bereichen	2 442	1	1 545	1
58	Laufende Zuweisungen und Zuschüsse	1 605 425	743	1 616 248	748
59	vom öffentlichen Bereich	1 552 320	718	1 557 421	721
60	von Bund, Lastenausgleichsfonds, ERP-Sondervermögen	43 793	20	42 570	20
61	allgemeine Finanzaufweisungen vom Land	754 909	349	751 856	348
62	Schlüsselzuweisungen	615 965	285	610 927	283
63	übrige vom Land	394 184	182	394 407	183
64	allgemeine Finanzaufweisungen von Gemeinden u. Gem.verb.	276 239	128	283 001	131
65	übrige von Gemeinden und Gemeindeverbänden	53 268	25	55 834	26
66	von Zweckverbänden	1 865	1	2 404	1
67	vom sonstigen öffentlichen Bereich	28 063	13	27 349	13
68	von anderen Bereichen	53 105	25	58 827	27
69	Bruttoeinnahmen der laufenden Rechnung	2 586 029	1 197	2 631 515	1 218
70	Abzüglich Zahlungen von Gemeinden und Gemeindeverbänden	329 509	152	338 836	157
71	Gesamteinnahmen der laufenden Rechnung	2 256 519	1 044	2 292 679	1 061
Kapitalrechnung					
72	Veräußerung von Vermögen	24 735	11	30 866	14
73	Zuweisungen und Zuschüsse für Investitionen	90 297	42	80 598	37
74	vom öffentlichen Bereich	86 206	40	75 274	35
75	von Bund, Lastenausgleichsfonds, ERP-Sondervermögen	184	0	302	0
76	vom Land	83 685	39	72 162	33
77	von Gemeinden und Gemeindeverbänden	1 945	1	2 277	1
78	von Zweckverbänden	157	0	186	0
79	vom sonstigen öffentlichen Bereich	235	0	347	0
80	von anderen Bereichen	4 091	2	5 324	2
81	Beiträge und ähnliche Entgelte	11 404	5	10 366	5
82	Darlehensrückflüsse	1 618	1	2 446	1
83	Schuldenaufnahme vom öffentlichen Bereich	1 616	1	-	-
84	Bruttoeinnahmen der Kapitalrechnung	129 670	60	124 276	58
85	Abzüglich Zahlungen von Gemeinden und Gemeindeverbänden	4 126	2	3 131	1
86	Gesamteinnahmen der Kapitalrechnung	125 545	58	121 144	56
87	Gesamteinnahmen (ohne bes. Finanzierungsvorgänge)	2 382 064	1 102	2 413 823	1 117
88	Saldo (Finanzierungsdefizit)	94 952	44	68 987	32
besondere Finanzierungsvorgänge					
89	Schuldenaufnahme	47 065	22	45 491	21
90	der Kreditmarktmittel	47 065	22	45 491	21
91	der inneren Darlehen	-	-	-	-

5. Kassenmäßige Ausgaben und Einnahmen nach Arten
Kreisfreie Städte

Nr.	Ausgaben	1.1. - 30.6.2016		1.1. - 30.6.2017	
		1 000 EUR	EUR je EW	1 000 EUR	EUR je EW
laufende Rechnung					
1	Personalausgaben	181 347	326	182 115	328
2	Laufender Sachaufwand	127 593	230	126 054	227
3	sächliche Verwaltungsaufgaben	120 849	217	118 056	212
4	Erstattungen an andere Bereiche	6 744	12	7 998	14
5	Zinsausgaben	5 876	11	4 339	8
6	an öffentlichen Bereich	-	-	-	-
7	an andere Bereiche	5 876	11	4 339	8
8	Laufende Zuweisungen und Zuschüsse, Schuldendiensthilfen	368 497	663	374 648	674
9	an öffentlichen Bereich	13 269	24	13 907	25
10	allgemeine Zuweisungen und Umlagen	5	0	6	0
11	an Land	-	-	-	-
12	an Gemeinden und Gemeindeverbände	5	0	6	0
13	an Zweckverbände und sonstigen öffentlichen Bereich	-	-	-	-
14	Zuweisungen für laufende Zwecke und Schuldendiensthilfen	13 264	24	13 901	25
15	an andere Bereiche	355 228	639	360 741	649
16	laufende Zuschüsse an Unternehmen	49 979	90	58 523	105
17	laufende Zuschüsse an übrige Bereiche	81 058	146	81 315	146
18	soziale Leistungen (einschl.aufg.bezog.Leist.beteilig. SGB II)	224 191	403	220 903	397
19	Schuldendiensthilfen	-	-	-	-
20	Bruttoausgaben der laufenden Rechnung	683 313	1 229	687 156	1 236
21	Abzüglich Zahlungen von Gemeinden und Gemeindeverbänden	3 786	7	4 199	8
22	Gesamtausgaben der laufenden Rechnung	679 527	1 222	682 957	1 228
Kapitalrechnung					
23	Sachinvestitionen	28 432	51	26 492	48
24	Baumaßnahmen	20 707	37	19 992	36
25	für Schulen	1 984	4	3 565	6
26	für Städteplanung	2 205	4	4 463	8
27	für Straßen	3 197	6	3 809	7
28	für Abwasserbeseitigung	-	-	-	-
29	Erwerb von unbeweglichen und beweglichen Sachen	7 726	14	6 499	12
30	Zuweisungen und Zuschüsse für Investitionen	6 474	12	3 474	6
31	an öffentlichen Bereich	330	1	1 730	3
32	an andere Bereiche	6 144	11	1 745	3
33	Darlehen	8 446	15	274	0
34	Erwerb von Beteiligungen	165	0	250	0
35	Tilgungsausgaben an öffentlichen Bereich	217	0	-	-
36	Bruttoausgaben der Kapitalrechnung	43 736	79	30 490	55
37	Abzüglich Zahlungen von Gemeinden und Gemeindeverbänden	-	-	-	-
38	Gesamtausgaben der Kapitalrechnung	43 736	79	30 490	55
39	Gesamtausgaben (ohne besondere Finanzierungsvorgänge)	723 263	1 301	713 448	1 283
40	Saldo (Finanzierungsüberschuss)	-	-	-	-
besondere Finanzierungsvorgänge					
41	Schuldentilgung	25 882	47	24 551	44
42	der Kreditmarktmittel	25 882	47	24 551	44
43	der inneren Darlehen	-	-	-	-
44	Deckung von Vorjahresfehlbeträgen	3 427	6	597	1

Noch: 5. Kassenmäßige Ausgaben und Einnahmen nach Arten
Noch: Kreisfreie Städte

Nr.	Einnahmen	1.1. - 30.6.2016		1.1. - 30.6.2017	
		1 000 EUR	EUR je EW	1 000 EUR	EUR je EW
laufende Rechnung					
45	Steuern und steuerähnliche Einnahmen	198 442	357	207 251	373
46	Grundsteuer	36 843	66	38 272	69
47	Gewerbsteuer (netto)	100 502	181	102 707	185
48	Gemeindeanteil an der Einkommensteuer	47 765	86	50 276	90
49	Gemeindeanteil an der Umsatzsteuer	9 766	18	11 190	20
50	sonstige Steuern und steuerähnliche Einnahmen	3 564	6	4 805	9
51	Einnahmen aus Verwaltung und Betrieb	90 383	163	91 849	165
52	Gebühren, sonstige Entgelte	61 868	111	61 487	111
53	übrige Verwaltungs- und Betriebseinnahmen	19 532	35	20 288	36
54	Gewinnanteile, Konzessionsabgaben	8 984	16	10 073	18
55	Zinseinnahmen und Schuldendiensthilfen	252	0	163	0
56	vom öffentlichen Bereich	8	0	- 11	- 0
57	von anderen Bereichen	244	0	174	0
58	Laufende Zuweisungen und Zuschüsse	362 786	653	371 054	667
59	vom öffentlichen Bereich	345 913	622	354 225	637
60	von Bund, Lastenausgleichsfonds, ERP-Sondervermögen	814	1	1 720	3
61	allgemeine Finanzaufweisungen vom Land	212 035	381	212 831	383
62	Schlüsselzuweisungen	179 281	322	179 292	323
63	übrige vom Land	121 453	218	126 866	228
64	allgemeine Finanzaufweisungen von Gemeinden u. Gem.verb.	-	-	-	-
65	übrige von Gemeinden und Gemeindeverbänden	3 786	7	4 199	8
66	von Zweckverbänden	642	1	774	1
67	vom sonstigen öffentlichen Bereich	7 183	13	7 837	14
68	von anderen Bereichen	16 873	30	16 829	30
69	Bruttoeinnahmen der laufenden Rechnung	651 862	1 173	670 316	1 206
70	Abzüglich Zahlungen von Gemeinden und Gemeindeverbänden	3 786	7	4 199	8
71	Gesamteinnahmen der laufenden Rechnung	648 076	1 166	666 118	1 198
Kapitalrechnung					
72	Veräußerung von Vermögen	4 183	8	2 845	5
73	Zuweisungen und Zuschüsse für Investitionen	10 530	19	15 860	29
74	vom öffentlichen Bereich	9 735	18	13 488	24
75	von Bund, Lastenausgleichsfonds, ERP-Sondervermögen	2	0	-	-
76	vom Land	9 733	18	13 488	24
77	von Gemeinden und Gemeindeverbänden	-	-	-	-
78	von Zweckverbänden	-	-	-	-
79	vom sonstigen öffentlichen Bereich	-	-	-	-
80	von anderen Bereichen	795	1	2 372	4
81	Beiträge und ähnliche Entgelte	2 096	4	1 086	2
82	Darlehensrückflüsse	230	0	591	1
83	Schuldenaufnahme vom öffentlichen Bereich	-	-	-	-
84	Bruttoeinnahmen der Kapitalrechnung	17 040	31	20 382	37
85	Abzüglich Zahlungen von Gemeinden und Gemeindeverbänden	-	-	-	-
86	Gesamteinnahmen der Kapitalrechnung	17 040	31	20 382	37
87	Gesamteinnahmen (ohne bes. Finanzierungsvorgänge)	665 116	1 196	686 499	1 235
88	Saldo (Finanzierungsdefizit)	58 147	105	26 948	48
besondere Finanzierungsvorgänge					
89	Schuldenaufnahme	11 887	21	9 586	17
90	der Kreditmarktmittel	11 887	21	9 586	17
91	der inneren Darlehen	-	-	-	-

6. Kassenmäßige Ausgaben und Einnahmen nach Arten
Kreisangehörige Gemeinden

Nr.	Ausgaben	1.1. - 30.6.2016		1.1. - 30.6.2017	
		1 000 EUR	EUR je EW	1 000 EUR	EUR je EW
laufende Rechnung					
1	Personalausgaben	265 033	165	268 906	168
2	Laufender Sachaufwand	159 992	100	164 461	102
3	sächliche Verwaltungsaufgaben	155 103	97	159 041	99
4	Erstattungen an andere Bereiche	4 889	3	5 420	3
5	Zinsausgaben	14 773	9	12 011	7
6	an öffentlichen Bereich	4	0	1	0
7	an andere Bereiche	14 769	9	12 010	7
8	Laufende Zuweisungen und Zuschüsse, Schuldendiensthilfen	458 850	286	470 724	293
9	an öffentlichen Bereich	330 144	206	339 392	211
10	allgemeine Zuweisungen und Umlagen	282 859	176	291 148	181
11	an Land	7 013	4	5 677	4
12	an Gemeinden und Gemeindeverbände	275 846	172	285 472	178
13	an Zweckverbände und sonstigen öffentlichen Bereich	-	-	-	-
14	Zuweisungen für laufende Zwecke und Schuldendiensthilfen	47 285	29	48 243	30
15	an andere Bereiche	128 705	80	131 332	82
16	laufende Zuschüsse an Unternehmen	8 163	5	10 853	7
17	laufende Zuschüsse an übrige Bereiche	115 728	72	119 035	74
18	soziale Leistungen (einschl.aufg.bezog.Leist.beteilig. SGB II)	4 635	3	956	1
19	Schuldendiensthilfen	179	0	489	0
20	Bruttoausgaben der laufenden Rechnung	898 647	560	916 102	571
21	Abzüglich Zahlungen von Gemeinden und Gemeindeverbänden	26 002	16	29 492	18
22	Gesamtausgaben der laufenden Rechnung	872 645	544	886 610	552
Kapitalrechnung					
23	Sachinvestitionen	115 203	72	130 131	81
24	Baumaßnahmen	99 200	62	114 282	71
25	für Schulen	1 927	1	1 247	1
26	für Städteplanung	13 801	9	13 741	9
27	für Straßen	28 565	18	31 859	20
28	für Abwasserbeseitigung	1 781	1	1 347	1
29	Erwerb von unbeweglichen und beweglichen Sachen	16 003	10	15 850	10
30	Zuweisungen und Zuschüsse für Investitionen	12 065	8	13 387	8
31	an öffentlichen Bereich	4 421	3	5 329	3
32	an andere Bereiche	7 643	5	8 058	5
33	Darlehen	1 663	1	250	0
34	Erwerb von Beteiligungen	3 173	2	1 082	1
35	Tilgungsausgaben an öffentlichen Bereich	1 554	1	717	0
36	Bruttoausgaben der Kapitalrechnung	133 658	83	145 568	91
37	Abzüglich Zahlungen von Gemeinden und Gemeindeverbänden	1 649	1	2 109	1
38	Gesamtausgaben der Kapitalrechnung	132 009	82	143 458	89
39	Gesamtausgaben (ohne besondere Finanzierungsvorgänge)	1 004 654	626	1 030 068	642
40	Saldo (Finanzierungsüberschuss)	-	-	-	-
besondere Finanzierungsvorgänge					
41	Schuldentilgung	49 926	31	49 000	31
42	der Kreditmarktmittel	49 926	31	49 000	31
43	der inneren Darlehen	-	-	-	-
44	Deckung von Vorjahresfehlbeträgen	855	1	3 515	2

Noch: 6. Kassenmäßige Ausgaben und Einnahmen nach Arten
Noch: Kreisangehörige Gemeinden

Nr.	Einnahmen	1.1. - 30.6.2016		1.1. - 30.6.2017	
		1 000 EUR	EUR je EW	1 000 EUR	EUR je EW
laufende Rechnung					
45	Steuern und steuerähnliche Einnahmen	459 198	286	485 353	302
46	Grundsteuer	87 450	54	88 532	55
47	Gewerbsteuer (netto)	232 951	145	249 226	155
48	Gemeindeanteil an der Einkommensteuer	114 942	72	120 984	75
49	Gemeindeanteil an der Umsatzsteuer	17 442	11	19 985	12
50	sonstige Steuern und steuerähnliche Einnahmen	6 414	4	6 626	4
51	Einnahmen aus Verwaltung und Betrieb	145 246	90	144 621	90
52	Gebühren, sonstige Entgelte	58 563	36	59 984	37
53	übrige Verwaltungs- und Betriebseinnahmen	61 272	38	60 644	38
54	Gewinnanteile, Konzessionsabgaben	25 411	16	23 993	15
55	Zinseinnahmen und Schuldendiensthilfen	1 522	1	1 006	1
56	vom öffentlichen Bereich	191	0	68	0
57	von anderen Bereichen	1 331	1	938	1
58	Laufende Zuweisungen und Zuschüsse	322 696	201	321 398	200
59	vom öffentlichen Bereich	320 283	200	318 513	198
60	von Bund, Lastenausgleichsfonds, ERP-Sondervermögen	1 440	1	1 261	1
61	allgemeine Finanzaufweisungen vom Land	201 160	125	200 922	125
62	Schlüsselzuweisungen	178 533	111	176 804	110
63	übrige vom Land	89 082	56	84 205	52
64	allgemeine Finanzaufweisungen von Gemeinden u. Gem.verb.	3 504	2	3 306	2
65	übrige von Gemeinden und Gemeindeverbänden	22 498	14	26 186	16
66	von Zweckverbänden	547	0	332	0
67	vom sonstigen öffentlichen Bereich	2 050	1	2 301	1
68	von anderen Bereichen	2 414	2	2 885	2
69	Bruttoeinnahmen der laufenden Rechnung	928 662	579	952 378	593
70	Abzüglich Zahlungen von Gemeinden und Gemeindeverbänden	26 002	16	29 492	18
71	Gesamteinnahmen der laufenden Rechnung	902 659	562	922 885	575
Kapitalrechnung					
72	Veräußerung von Vermögen	19 603	12	26 712	17
73	Zuweisungen und Zuschüsse für Investitionen	41 026	26	36 797	23
74	vom öffentlichen Bereich	38 454	24	34 471	21
75	von Bund, Lastenausgleichsfonds, ERP-Sondervermögen	182	0	248	0
76	vom Land	37 097	23	32 792	20
77	von Gemeinden und Gemeindeverbänden	1 018	1	1 255	1
78	von Zweckverbänden	157	0	176	0
79	vom sonstigen öffentlichen Bereich	0	0	1	0
80	von anderen Bereichen	2 572	2	2 326	1
81	Beiträge und ähnliche Entgelte	9 170	6	9 113	6
82	Darlehensrückflüsse	1 197	1	1 623	1
83	Schuldenaufnahme vom öffentlichen Bereich	66	0	-	-
84	Bruttoeinnahmen der Kapitalrechnung	71 062	44	74 244	46
85	Abzüglich Zahlungen von Gemeinden und Gemeindeverbänden	1 649	1	2 109	1
86	Gesamteinnahmen der Kapitalrechnung	69 413	43	72 135	45
87	Gesamteinnahmen (ohne bes. Finanzierungsvorgänge)	972 072	606	995 020	620
88	Saldo (Finanzierungsdefizit)	32 582	20	35 048	22
besondere Finanzierungsvorgänge					
89	Schuldenaufnahme	18 058	11	21 872	14
90	der Kreditmarktmittel	18 058	11	21 872	14
91	der inneren Darlehen	-	-	-	-

**7. Kassenmäßige Ausgaben und Einnahmen nach Arten
Verwaltungsgemeinschaften ohne Mitgliedsgemeinden**

Nr.	Ausgaben	1.1. - 30.6.2016		1.1. - 30.6.2017	
		1 000 EUR	EUR je EW	1 000 EUR	EUR je EW
laufende Rechnung					
1	Personalausgaben	34 143	75	34 709	76
2	Laufender Sachaufwand	7 510	16	7 821	17
3	sächliche Verwaltungsaufgaben	7 450	16	7 759	17
4	Erstattungen an andere Bereiche	60	0	62	0
5	Zinsausgaben	229	1	214	0
6	an öffentlichen Bereich	-	-	-	-
7	an andere Bereiche	229	1	214	0
8	Laufende Zuweisungen und Zuschüsse, Schuldendiensthilfen	5 682	12	4 760	10
9	an öffentlichen Bereich	1 146	3	1 286	3
10	allgemeine Zuweisungen und Umlagen	-	-	15	0
11	an Land	-	-	-	-
12	an Gemeinden und Gemeindeverbände	-	-	15	0
13	an Zweckverbände und sonstigen öffentlichen Bereich	-	-	-	-
14	Zuweisungen für laufende Zwecke und Schuldendiensthilfen	1 146	3	1 272	3
15	an andere Bereiche	4 536	10	3 474	8
16	laufende Zuschüsse an Unternehmen	669	1	642	1
17	laufende Zuschüsse an übrige Bereiche	2 178	5	2 441	5
18	soziale Leistungen (einschl.aufg.bezog.Leist.beteilig. SGB II)	1 689	4	390	1
19	Schuldendiensthilfen	-	-	-	-
20	Bruttoausgaben der laufenden Rechnung	47 564	104	47 503	104
21	Abzüglich Zahlungen von Gemeinden und Gemeindeverbänden	33 927	74	33 184	73
22	Gesamtausgaben der laufenden Rechnung	13 637	30	14 320	31
Kapitalrechnung					
23	Sachinvestitionen	866	2	904	2
24	Baumaßnahmen	469	1	566	1
25	für Schulen	-	-	-	-
26	für Städteplanung	-	-	106	0
27	für Straßen	154	0	-	-
28	für Abwasserbeseitigung	25	0	157	0
29	Erwerb von unbeweglichen und beweglichen Sachen	397	1	338	1
30	Zuweisungen und Zuschüsse für Investitionen	7	0	324	1
31	an öffentlichen Bereich	7	0	291	1
32	an andere Bereiche	-	-	33	0
33	Darlehen	-	-	-	-
34	Erwerb von Beteiligungen	-	-	5	0
35	Tilgungsausgaben an öffentlichen Bereich	-	-	-	-
36	Bruttoausgaben der Kapitalrechnung	873	2	1 233	3
37	Abzüglich Zahlungen von Gemeinden und Gemeindeverbänden	98	0	94	0
38	Gesamtausgaben der Kapitalrechnung	775	2	1 139	2
39	Gesamtausgaben (ohne besondere Finanzierungsvorgänge)	14 412	32	15 459	34
40	Saldo (Finanzierungsüberschuss)	3 720	8	1 672	4
besondere Finanzierungsvorgänge					
41	Schuldentilgung	620	1	586	1
42	der Kreditmarktmittel	620	1	586	1
43	der inneren Darlehen	-	-	-	-
44	Deckung von Vorjahresfehlbeträgen	-	-	-	-

Noch: 7. Kassenmäßige Ausgaben und Einnahmen nach Arten
 Noch: Verwaltungsgemeinschaften ohne Mitgliedsgemeinden

Nr.	Einnahmen	1.1. - 30.6.2016		1.1. - 30.6.2017	
		1 000 EUR	EUR je EW	1 000 EUR	EUR je EW
laufende Rechnung					
45	Steuern und steuerähnliche Einnahmen	-	-	-	-
46	Grundsteuer	-	-	-	-
47	Gewerbsteuer (netto)	-	-	-	-
48	Gemeindeanteil an der Einkommensteuer	-	-	-	-
49	Gemeindeanteil an der Umsatzsteuer	-	-	-	-
50	sonstige Steuern und steuerähnliche Einnahmen	-	-	-	-
51	Einnahmen aus Verwaltung und Betrieb	4 152	9	4 086	9
52	Gebühren, sonstige Entgelte	3 658	8	3 584	8
53	übrige Verwaltungs- und Betriebseinnahmen	495	1	502	1
54	Gewinnanteile, Konzessionsabgaben	-	-	-	-
55	Zinseinnahmen und Schuldendiensthilfen	15	0	7	0
56	vom öffentlichen Bereich	5	0	1	0
57	von anderen Bereichen	10	0	6	0
58	Laufende Zuweisungen und Zuschüsse	47 184	103	45 525	100
59	vom öffentlichen Bereich	47 111	103	45 459	99
60	von Bund, Lastenausgleichsfonds, ERP-Sondervermögen	23	0	37	0
61	allgemeine Finanzaufweisungen vom Land	8 265	18	8 245	18
62	Schlüsselzuweisungen	-	-	-	-
63	übrige vom Land	4 633	10	3 695	8
64	allgemeine Finanzaufweisungen von Gemeinden u. Gem.verb.	26 427	58	25 755	56
65	übrige von Gemeinden und Gemeindeverbänden	7 498	16	7 429	16
66	von Zweckverbänden	161	0	165	0
67	vom sonstigen öffentlichen Bereich	104	0	134	0
68	von anderen Bereichen	73	0	66	0
69	Bruttoeinnahmen der laufenden Rechnung	51 351	112	49 618	109
70	Abzüglich Zahlungen von Gemeinden und Gemeindeverbänden	33 927	74	33 184	73
71	Gesamteinnahmen der laufenden Rechnung	17 424	38	16 434	36
Kapitalrechnung					
72	Veräußerung von Vermögen	368	1	370	1
73	Zuweisungen und Zuschüsse für Investitionen	306	1	276	1
74	vom öffentlichen Bereich	304	1	274	1
75	von Bund, Lastenausgleichsfonds, ERP-Sondervermögen	-	-	-	-
76	vom Land	206	0	180	0
77	von Gemeinden und Gemeindeverbänden	98	0	94	0
78	von Zweckverbänden	-	-	-	-
79	vom sonstigen öffentlichen Bereich	-	-	-	-
80	von anderen Bereichen	2	0	2	0
81	Beiträge und ähnliche Entgelte	132	0	144	0
82	Darlehensrückflüsse	-	-	-	-
83	Schuldenaufnahme vom öffentlichen Bereich	-	-	-	-
84	Bruttoeinnahmen der Kapitalrechnung	806	2	791	2
85	Abzüglich Zahlungen von Gemeinden und Gemeindeverbänden	98	0	94	0
86	Gesamteinnahmen der Kapitalrechnung	708	2	697	2
87	Gesamteinnahmen (ohne bes. Finanzierungsvorgänge)	18 132	40	17 131	37
88	Saldo (Finanzierungsdefizit)	-	-	-	-
besondere Finanzierungsvorgänge					
89	Schuldenaufnahme	195	0	78	0
90	der Kreditmarktmittel	195	0	78	0
91	der inneren Darlehen	-	-	-	-

**8. Kassenmäßige Ausgaben und Einnahmen nach Arten
Einheitsgemeinden**

Nr.	Ausgaben	1.1. - 30.6.2016		1.1. - 30.6.2017	
		1 000 EUR	EUR je EW	1 000 EUR	EUR je EW
laufende Rechnung					
1	Personalausgaben	159 905	194	162 133	197
2	Laufender Sachaufwand	88 174	107	91 874	111
3	sächliche Verwaltungsaufgaben	84 085	102	87 172	106
4	Erstattungen an andere Bereiche	4 089	5	4 702	6
5	Zinsausgaben	8 322	10	6 770	8
6	an öffentlichen Bereich	-	-	-	-
7	an andere Bereiche	8 322	10	6 770	8
8	Laufende Zuweisungen und Zuschüsse, Schuldendiensthilfen	221 846	269	228 890	278
9	an öffentlichen Bereich	150 578	183	155 128	188
10	allgemeine Zuweisungen und Umlagen	134 472	163	138 228	168
11	an Land	3 066	4	2 122	3
12	an Gemeinden und Gemeindeverbände	131 406	159	136 107	165
13	an Zweckverbände und sonstigen öffentlichen Bereich	-	-	-	-
14	Zuweisungen für laufende Zwecke und Schuldendiensthilfen	16 106	20	16 900	21
15	an andere Bereiche	71 268	86	73 762	89
16	laufende Zuschüsse an Unternehmen	6 489	8	8 914	11
17	laufende Zuschüsse an übrige Bereiche	61 573	75	64 197	78
18	soziale Leistungen (einschl.aufg.bezog.Leist.beteilig. SGB II)	3 206	4	651	1
19	Schuldendiensthilfen	1	0	0	0
20	Bruttoausgaben der laufenden Rechnung	478 247	580	489 667	594
21	Abzüglich Zahlungen von Gemeinden und Gemeindeverbänden	7 517	9	9 325	11
22	Gesamtausgaben der laufenden Rechnung	470 731	571	480 342	583
Kapitalrechnung					
23	Sachinvestitionen	53 263	65	59 146	72
24	Baumaßnahmen	44 601	54	52 737	64
25	für Schulen	1 745	2	1 183	1
26	für Städteplanung	9 234	11	8 694	11
27	für Straßen	11 895	14	14 572	18
28	für Abwasserbeseitigung	1 135	1	870	1
29	Erwerb von unbeweglichen und beweglichen Sachen	8 662	11	6 409	8
30	Zuweisungen und Zuschüsse für Investitionen	7 730	9	7 202	9
31	an öffentlichen Bereich	2 197	3	3 101	4
32	an andere Bereiche	5 533	7	4 101	5
33	Darlehen	-	-	0	0
34	Erwerb von Beteiligungen	2 647	3	741	1
35	Tilgungsausgaben an öffentlichen Bereich	914	1	547	1
36	Bruttoausgaben der Kapitalrechnung	64 553	78	67 636	82
37	Abzüglich Zahlungen von Gemeinden und Gemeindeverbänden	1 034	1	1 208	1
38	Gesamtausgaben der Kapitalrechnung	63 520	77	66 428	81
39	Gesamtausgaben (ohne besondere Finanzierungsvorgänge)	534 251	648	546 770	663
40	Saldo (Finanzierungsüberschuss)	-	-	-	-
besondere Finanzierungsvorgänge					
41	Schuldentilgung	26 104	32	24 836	30
42	der Kreditmarktmittel	26 104	32	24 836	30
43	der inneren Darlehen	-	-	-	-
44	Deckung von Vorjahresfehlbeträgen	457	1	2 522	3

Noch: 8. Kassenmäßige Ausgaben und Einnahmen nach Arten
Noch: Einheitsgemeinden

Nr.	Einnahmen	1.1. - 30.6.2016		1.1. - 30.6.2017	
		1 000 EUR	EUR je EW	1 000 EUR	EUR je EW
laufende Rechnung					
45	Steuern und steuerähnliche Einnahmen	246 714	299	259 126	314
46	Grundsteuer	45 397	55	46 152	56
47	Gewerbsteuer (netto)	128 535	156	135 537	164
48	Gemeindeanteil an der Einkommensteuer	58 377	71	61 445	75
49	Gemeindeanteil an der Umsatzsteuer	10 228	12	11 720	14
50	sonstige Steuern und steuerähnliche Einnahmen	4 176	5	4 273	5
51	Einnahmen aus Verwaltung und Betrieb	78 388	95	78 702	95
52	Gebühren, sonstige Entgelte	36 537	44	37 309	45
53	übrige Verwaltungs- und Betriebseinnahmen	28 136	34	28 587	35
54	Gewinnanteile, Konzessionsabgaben	13 716	17	12 807	16
55	Zinseinnahmen und Schuldendiensthilfen	918	1	648	1
56	vom öffentlichen Bereich	84	0	39	0
57	von anderen Bereichen	833	1	609	1
58	Laufende Zuweisungen und Zuschüsse	165 513	201	163 966	199
59	vom öffentlichen Bereich	164 405	199	162 177	197
60	von Bund, Lastenausgleichsfonds, ERP-Sondervermögen	866	1	662	1
61	allgemeine Finanzaufweisungen vom Land	106 381	129	106 338	129
62	Schlüsselzuweisungen	89 776	109	89 374	108
63	übrige vom Land	48 328	59	44 563	54
64	allgemeine Finanzaufweisungen von Gemeinden u. Gem.verb.	-	-	-	-
65	übrige von Gemeinden und Gemeindeverbänden	7 517	9	9 325	11
66	von Zweckverbänden	411	0	269	0
67	vom sonstigen öffentlichen Bereich	901	1	1 019	1
68	von anderen Bereichen	1 108	1	1 789	2
69	Bruttoeinnahmen der laufenden Rechnung	491 532	596	502 442	610
70	Abzüglich Zahlungen von Gemeinden und Gemeindeverbänden	7 517	9	9 325	11
71	Gesamteinnahmen der laufenden Rechnung	484 016	587	493 118	598
Kapitalrechnung					
72	Veräußerung von Vermögen	11 021	13	12 959	16
73	Zuweisungen und Zuschüsse für Investitionen	19 762	24	18 016	22
74	vom öffentlichen Bereich	19 227	23	17 128	21
75	von Bund, Lastenausgleichsfonds, ERP-Sondervermögen	120	0	184	0
76	vom Land	18 404	22	16 028	19
77	von Gemeinden und Gemeindeverbänden	565	1	762	1
78	von Zweckverbänden	139	0	153	0
79	vom sonstigen öffentlichen Bereich	-	-	1	0
80	von anderen Bereichen	535	1	889	1
81	Beiträge und ähnliche Entgelte	5 041	6	4 768	6
82	Darlehensrückflüsse	856	1	856	1
83	Schuldenaufnahme vom öffentlichen Bereich	66	0	-	-
84	Bruttoeinnahmen der Kapitalrechnung	36 747	45	36 600	44
85	Abzüglich Zahlungen von Gemeinden und Gemeindeverbänden	1 034	1	1 208	1
86	Gesamteinnahmen der Kapitalrechnung	35 713	43	35 392	43
87	Gesamteinnahmen (ohne bes. Finanzierungsvorgänge)	519 729	631	528 509	641
88	Saldo (Finanzierungsdefizit)	14 522	18	18 261	22
besondere Finanzierungsvorgänge					
89	Schuldenaufnahme	10 801	13	11 248	14
90	der Kreditmarktmittel	10 801	13	11 248	14
91	der inneren Darlehen	-	-	-	-

9. Kassenmäßige Ausgaben und Einnahmen nach Arten
Erfüllende einschließlich beauftragende Gemeinden

Nr.	Ausgaben	1.1. - 30.6.2016		1.1. - 30.6.2017	
		1 000 EUR	EUR je EW	1 000 EUR	EUR je EW
laufende Rechnung					
1	Personalausgaben	55 298	171	54 788	169
2	Laufender Sachaufwand	32 422	100	33 768	104
3	sächliche Verwaltungsaufgaben	32 107	99	33 349	103
4	Erstattungen an andere Bereiche	315	1	420	1
5	Zinsausgaben	2 525	8	2 235	7
6	an öffentlichen Bereich	1	0	-	-
7	an andere Bereiche	2 524	8	2 235	7
8	Laufende Zuweisungen und Zuschüsse, Schuldendiensthilfen	92 826	287	93 840	290
9	an öffentlichen Bereich	60 893	188	62 154	192
10	allgemeine Zuweisungen und Umlagen	53 776	166	54 955	170
11	an Land	1 539	5	1 440	4
12	an Gemeinden und Gemeindeverbände	52 236	161	53 515	165
13	an Zweckverbände und sonstigen öffentlichen Bereich	-	-	-	-
14	Zuweisungen für laufende Zwecke und Schuldendiensthilfen	7 118	22	7 199	22
15	an andere Bereiche	31 933	99	31 686	98
16	laufende Zuschüsse an Unternehmen	1 393	4	1 660	5
17	laufende Zuschüsse an übrige Bereiche	28 995	90	29 263	90
18	soziale Leistungen (einschl.aufg.bezog.Leist.beteilig. SGB II)	1 367	4	274	1
19	Schuldendiensthilfen	178	1	489	2
20	Bruttoausgaben der laufenden Rechnung	183 071	565	184 631	570
21	Abzüglich Zahlungen von Gemeinden und Gemeindeverbänden	7 796	24	8 710	27
22	Gesamtausgaben der laufenden Rechnung	175 274	541	175 921	543
Kapitalrechnung					
23	Sachinvestitionen	26 206	81	30 060	93
24	Baumaßnahmen	23 602	73	26 594	82
25	für Schulen	174	1	63	0
26	für Städteplanung	3 207	10	2 867	9
27	für Straßen	7 037	22	6 065	19
28	für Abwasserbeseitigung	270	1	331	1
29	Erwerb von unbeweglichen und beweglichen Sachen	2 603	8	3 466	11
30	Zuweisungen und Zuschüsse für Investitionen	1 960	6	2 023	6
31	an öffentlichen Bereich	1 082	3	732	2
32	an andere Bereiche	878	3	1 291	4
33	Darlehen	1 663	5	250	1
34	Erwerb von Beteiligungen	86	0	275	1
35	Tilgungsausgaben an öffentlichen Bereich	631	2	162	1
36	Bruttoausgaben der Kapitalrechnung	30 546	94	32 770	101
37	Abzüglich Zahlungen von Gemeinden und Gemeindeverbänden	409	1	502	2
38	Gesamtausgaben der Kapitalrechnung	30 137	93	32 268	100
39	Gesamtausgaben (ohne besondere Finanzierungsvorgänge)	205 411	634	208 189	643
40	Saldo (Finanzierungsüberschuss)	-	-	-	-
besondere Finanzierungsvorgänge					
41	Schuldentilgung	8 692	27	8 928	28
42	der Kreditmarktmittel	8 692	27	8 928	28
43	der inneren Darlehen	-	-	-	-
44	Deckung von Vorjahresfehlbeträgen	-	-	-	-

Noch: 9. Kassenmäßige Ausgaben und Einnahmen nach Arten
 Noch: Erfüllende einschließlich beauftragende Gemeinden

Nr.	Einnahmen	1.1. - 30.6.2016		1.1. - 30.6.2017	
		1 000 EUR	EUR je EW	1 000 EUR	EUR je EW
laufende Rechnung					
45	Steuern und steuerähnliche Einnahmen	93 491	289	100 978	312
46	Grundsteuer	17 719	55	17 824	55
47	Gewerbsteuer (netto)	47 785	148	53 319	165
48	Gemeindeanteil an der Einkommensteuer	23 363	72	24 591	76
49	Gemeindeanteil an der Umsatzsteuer	3 509	11	4 020	12
50	sonstige Steuern und steuerähnliche Einnahmen	1 116	3	1 224	4
51	Einnahmen aus Verwaltung und Betrieb	27 662	85	27 894	86
52	Gebühren, sonstige Entgelte	10 542	33	11 241	35
53	übrige Verwaltungs- und Betriebseinnahmen	11 768	36	11 492	35
54	Gewinnanteile, Konzessionsabgaben	5 353	17	5 160	16
55	Zinseinnahmen und Schuldendiensthilfen	252	1	199	1
56	vom öffentlichen Bereich	29	0	12	0
57	von anderen Bereichen	223	1	187	1
58	Laufende Zuweisungen und Zuschüsse	68 888	213	70 001	216
59	vom öffentlichen Bereich	68 314	211	69 576	215
60	von Bund, Lastenausgleichsfonds, ERP-Sondervermögen	167	1	196	1
61	allgemeine Finanzaufweisungen vom Land	41 654	129	42 536	131
62	Schlüsselzuweisungen	35 827	111	36 652	113
63	übrige vom Land	18 055	56	17 611	54
64	allgemeine Finanzaufweisungen von Gemeinden u. Gem.verb.	3 504	11	3 306	10
65	übrige von Gemeinden und Gemeindeverbänden	4 292	13	5 404	17
66	von Zweckverbänden	95	0	20	0
67	vom sonstigen öffentlichen Bereich	546	2	504	2
68	von anderen Bereichen	574	2	424	1
69	Bruttoeinnahmen der laufenden Rechnung	190 294	588	199 072	615
70	Abzüglich Zahlungen von Gemeinden und Gemeindeverbänden	7 796	24	8 710	27
71	Gesamteinnahmen der laufenden Rechnung	182 498	564	190 362	588
Kapitalrechnung					
72	Veräußerung von Vermögen	2 513	8	5 003	15
73	Zuweisungen und Zuschüsse für Investitionen	10 179	31	6 735	21
74	vom öffentlichen Bereich	8 997	28	5 604	17
75	von Bund, Lastenausgleichsfonds, ERP-Sondervermögen	-	-	-	-
76	vom Land	8 746	27	5 507	17
77	von Gemeinden und Gemeindeverbänden	246	1	94	0
78	von Zweckverbänden	4	0	2	0
79	vom sonstigen öffentlichen Bereich	0	0	-	-
80	von anderen Bereichen	1 182	4	1 131	3
81	Beiträge und ähnliche Entgelte	1 873	6	1 294	4
82	Darlehensrückflüsse	308	1	740	2
83	Schuldenaufnahme vom öffentlichen Bereich	-	-	-	-
84	Bruttoeinnahmen der Kapitalrechnung	14 873	46	13 772	43
85	Abzüglich Zahlungen von Gemeinden und Gemeindeverbänden	409	1	502	2
86	Gesamteinnahmen der Kapitalrechnung	14 464	45	13 270	41
87	Gesamteinnahmen (ohne bes. Finanzierungsvorgänge)	196 961	608	203 633	629
88	Saldo (Finanzierungsdefizit)	8 450	26	4 556	14
besondere Finanzierungsvorgänge					
89	Schuldenaufnahme	2 379	7	4 875	15
90	der Kreditmarktmittel	2 379	7	4 875	15
91	der inneren Darlehen	-	-	-	-

10. Kassenmäßige Ausgaben und Einnahmen nach Arten
Verwaltungsgemeinschaften einschließlich Mitgliedsgemeinden

Nr.	Ausgaben	1.1. - 30.6.2016		1.1. - 30.6.2017	
		1 000 EUR	EUR je EW	1 000 EUR	EUR je EW
laufende Rechnung					
1	Personalausgaben	83 972	184	86 694	190
2	Laufender Sachaufwand	46 906	103	46 639	102
3	sächliche Verwaltungsaufgaben	46 362	101	46 280	101
4	Erstattungen an andere Bereiche	545	1	360	1
5	Zinsausgaben	4 155	9	3 219	7
6	an öffentlichen Bereich	3	0	1	0
7	an andere Bereiche	4 152	9	3 219	7
8	Laufende Zuweisungen und Zuschüsse, Schuldendiensthilfen	149 860	328	152 754	334
9	an öffentlichen Bereich	119 819	262	123 396	270
10	allgemeine Zuweisungen und Umlagen	94 612	207	97 980	214
11	an Land	2 408	5	2 115	5
12	an Gemeinden und Gemeindeverbände	92 204	202	95 865	210
13	an Zweckverbände und sonstigen öffentlichen Bereich	-	-	-	-
14	Zuweisungen für laufende Zwecke und Schuldendiensthilfen	25 207	55	25 416	56
15	an andere Bereiche	30 041	66	29 359	64
16	laufende Zuschüsse an Unternehmen	950	2	920	2
17	laufende Zuschüsse an übrige Bereiche	27 339	60	28 017	61
18	soziale Leistungen (einschl.aufg.bezog.Leist.beteilig. SGB II)	1 752	4	422	1
19	Schuldendiensthilfen	-	-	-	-
20	Bruttoausgaben der laufenden Rechnung	284 893	623	289 308	633
21	Abzüglich Zahlungen von Gemeinden und Gemeindeverbänden	44 616	98	44 642	98
22	Gesamtausgaben der laufenden Rechnung	240 277	526	244 666	535
Kapitalrechnung					
23	Sachinvestitionen	36 601	80	41 830	92
24	Baumaßnahmen	31 466	69	35 517	78
25	für Schulen	8	0	1	0
26	für Städteplanung	1 360	3	2 286	5
27	für Straßen	9 787	21	11 222	25
28	für Abwasserbeseitigung	400	1	303	1
29	Erwerb von unbeweglichen und beweglichen Sachen	5 135	11	6 312	14
30	Zuweisungen und Zuschüsse für Investitionen	2 381	5	4 486	10
31	an öffentlichen Bereich	1 149	3	1 788	4
32	an andere Bereiche	1 233	3	2 698	6
33	Darlehen	-	-	-	-
34	Erwerb von Beteiligungen	440	1	71	0
35	Tilgungsausgaben an öffentlichen Bereich	9	0	7	0
36	Bruttoausgaben der Kapitalrechnung	39 431	86	46 395	102
37	Abzüglich Zahlungen von Gemeinden und Gemeindeverbänden	304	1	493	1
38	Gesamtausgaben der Kapitalrechnung	39 128	86	45 902	100
39	Gesamtausgaben (ohne besondere Finanzierungsvorgänge)	279 404	611	290 568	636
40	Saldo (Finanzierungsüberschuss)	-	-	-	-
besondere Finanzierungsvorgänge					
41	Schuldentilgung	15 750	34	15 821	35
42	der Kreditmarktmittel	15 750	34	15 821	35
43	der inneren Darlehen	-	-	-	-
44	Deckung von Vorjahresfehlbeträgen	398	1	993	2

Noch: 10. Kassenmäßige Ausgaben und Einnahmen nach Arten
 Noch: Verwaltungsgemeinschaften einschließlich Mitgliedsgemeinden

Nr.	Einnahmen	1.1. - 30.6.2016		1.1. - 30.6.2017	
		1 000 EUR	EUR je EW	1 000 EUR	EUR je EW
laufende Rechnung					
45	Steuern und steuerähnliche Einnahmen	118 993	260	125 248	274
46	Grundsteuer	24 334	53	24 556	54
47	Gewerbsteuer (netto)	56 630	124	60 370	132
48	Gemeindeanteil an der Einkommensteuer	33 202	73	34 948	76
49	Gemeindeanteil an der Umsatzsteuer	3 704	8	4 245	9
50	sonstige Steuern und steuerähnliche Einnahmen	1 122	2	1 129	2
51	Einnahmen aus Verwaltung und Betrieb	43 347	95	42 110	92
52	Gebühren, sonstige Entgelte	15 142	33	15 017	33
53	übrige Verwaltungs- und Betriebseinnahmen	21 863	48	21 067	46
54	Gewinnanteile, Konzessionsabgaben	6 342	14	6 026	13
55	Zinseinnahmen und Schuldendiensthilfen	367	1	166	0
56	vom öffentlichen Bereich	82	0	19	0
57	von anderen Bereichen	285	1	148	0
58	Laufende Zuweisungen und Zuschüsse	135 479	296	132 956	291
59	vom öffentlichen Bereich	134 675	295	132 219	289
60	von Bund, Lastenausgleichsfonds, ERP-Sondervermögen	431	1	439	1
61	allgemeine Finanzaufweisungen vom Land	61 389	134	60 292	132
62	Schlüsselzuweisungen	52 930	116	50 778	111
63	übrige vom Land	27 332	60	25 726	56
64	allgemeine Finanzaufweisungen von Gemeinden u. Gem.verb.	26 427	58	25 755	56
65	übrige von Gemeinden und Gemeindeverbänden	18 187	40	18 886	41
66	von Zweckverbänden	202	0	208	0
67	vom sonstigen öffentlichen Bereich	706	2	912	2
68	von anderen Bereichen	804	2	737	2
69	Bruttoeinnahmen der laufenden Rechnung	298 186	652	300 481	657
70	Abzüglich Zahlungen von Gemeinden und Gemeindeverbänden	44 616	98	44 642	98
71	Gesamteinnahmen der laufenden Rechnung	253 570	555	255 839	560
Kapitalrechnung					
72	Veräußerung von Vermögen	6 437	14	9 119	20
73	Zuweisungen und Zuschüsse für Investitionen	11 391	25	12 322	27
74	vom öffentlichen Bereich	10 534	23	12 013	26
75	von Bund, Lastenausgleichsfonds, ERP-Sondervermögen	62	0	64	0
76	vom Land	10 153	22	11 436	25
77	von Gemeinden und Gemeindeverbänden	304	1	493	1
78	von Zweckverbänden	14	0	20	0
79	vom sonstigen öffentlichen Bereich	-	-	-	-
80	von anderen Bereichen	857	2	308	1
81	Beiträge und ähnliche Entgelte	2 388	5	3 194	7
82	Darlehensrückflüsse	32	0	27	0
83	Schuldenaufnahme vom öffentlichen Bereich	-	-	-	-
84	Bruttoeinnahmen der Kapitalrechnung	20 248	44	24 662	54
85	Abzüglich Zahlungen von Gemeinden und Gemeindeverbänden	304	1	493	1
86	Gesamteinnahmen der Kapitalrechnung	19 944	44	24 170	53
87	Gesamteinnahmen (ohne bes. Finanzierungsvorgänge)	273 514	598	280 009	613
88	Saldo (Finanzierungsdefizit)	5 890	13	10 559	23
besondere Finanzierungsvorgänge					
89	Schuldenaufnahme	5 073	11	5 827	13
90	der Kreditmarktmittel	5 073	11	5 827	13
91	der inneren Darlehen	-	-	-	-

11. Kassenmäßige Ausgaben und Einnahmen nach Arten
Landratsämter

Nr.	Ausgaben	1.1. - 30.6.2016		1.1. - 30.6.2017	
		1 000 EUR	EUR je EW	1 000 EUR	EUR je EW
laufende Rechnung					
1	Personalausgaben	220 945	138	221 771	138
2	Laufender Sachaufwand	161 625	101	162 291	101
3	sächliche Verwaltungsaufgaben	150 918	94	149 304	93
4	Erstattungen an andere Bereiche	10 707	7	12 987	8
5	Zinsausgaben	5 964	4	5 289	3
6	an öffentlichen Bereich	2	0	-	-
7	an andere Bereiche	5 961	4	5 289	3
8	Laufende Zuweisungen und Zuschüsse, Schuldendiensthilfen	566 288	353	563 248	351
9	an öffentlichen Bereich	38 709	24	41 035	26
10	allgemeine Zuweisungen und Umlagen	4	0	5	0
11	an Land	-	-	-	-
12	an Gemeinden und Gemeindeverbände	4	0	5	0
13	an Zweckverbände und sonstigen öffentlichen Bereich	-	-	-	-
14	Zuweisungen für laufende Zwecke und Schuldendiensthilfen	38 705	24	41 030	26
15	an andere Bereiche	527 578	329	522 213	325
16	laufende Zuschüsse an Unternehmen	30 234	19	30 502	19
17	laufende Zuschüsse an übrige Bereiche	18 369	11	19 154	12
18	soziale Leistungen (einschl.aufg.bezog.Leist.beteilig. SGB II)	478 975	298	472 557	294
19	Schuldendiensthilfen	-	-	-	-
20	Bruttoausgaben der laufenden Rechnung	954 821	595	952 600	594
21	Abzüglich Zahlungen von Gemeinden und Gemeindeverbänden	265 794	166	271 962	169
22	Gesamtausgaben der laufenden Rechnung	689 027	429	680 638	424
Kapitalrechnung					
23	Sachinvestitionen	41 513	26	38 857	24
24	Baumaßnahmen	32 188	20	30 540	19
25	für Schulen	17 084	11	18 137	11
26	für Städteplanung	-	-	-	-
27	für Straßen	4 736	3	4 382	3
28	für Abwasserbeseitigung	-	-	-	-
29	Erwerb von unbeweglichen und beweglichen Sachen	9 325	6	8 317	5
30	Zuweisungen und Zuschüsse für Investitionen	5 619	4	4 273	3
31	an öffentlichen Bereich	989	1	3 794	2
32	an andere Bereiche	4 630	3	478	0
33	Darlehen	51	0	104	0
34	Erwerb von Beteiligungen	34	0	70	0
35	Tilgungsausgaben an öffentlichen Bereich	823	1	823	1
36	Bruttoausgaben der Kapitalrechnung	48 040	30	44 126	27
37	Abzüglich Zahlungen von Gemeinden und Gemeindeverbänden	2 379	1	928	1
38	Gesamtausgaben der Kapitalrechnung	45 660	28	43 198	27
39	Gesamtausgaben (ohne besondere Finanzierungsvorgänge)	734 687	458	723 836	451
40	Saldo (Finanzierungsüberschuss)	-	-	-	-
besondere Finanzierungsvorgänge					
41	Schuldentilgung	27 162	17	26 361	16
42	der Kreditmarktmittel	27 162	17	26 350	16
43	der inneren Darlehen	-	-	11	0
44	Deckung von Vorjahresfehlbeträgen	-	-	107	0

Noch: 11. Kassenmäßige Ausgaben und Einnahmen nach Arten
Noch: Landratsämter

Nr.	Einnahmen	1.1. - 30.6.2016		1.1. - 30.6.2017	
		1 000 EUR	EUR je EW	1 000 EUR	EUR je EW
laufende Rechnung					
45	Steuern und steuerähnliche Einnahmen	-	-	-	-
46	Grundsteuer	-	-	-	-
47	Gewerbsteuer (netto)	-	-	-	-
48	Gemeindeanteil an der Einkommensteuer	-	-	-	-
49	Gemeindeanteil an der Umsatzsteuer	-	-	-	-
50	sonstige Steuern und steuerähnliche Einnahmen	-	-	-	-
51	Einnahmen aus Verwaltung und Betrieb	80 536	50	80 505	50
52	Gebühren, sonstige Entgelte	65 652	41	63 894	40
53	übrige Verwaltungs- und Betriebseinnahmen	13 349	8	14 689	9
54	Gewinnanteile, Konzessionsabgaben	1 535	1	1 922	1
55	Zinseinnahmen und Schuldendiensthilfen	859	1	429	0
56	vom öffentlichen Bereich	2	0	2	0
57	von anderen Bereichen	857	1	427	0
58	Laufende Zuweisungen und Zuschüsse	872 759	544	878 271	547
59	vom öffentlichen Bereich	839 013	523	839 223	523
60	von Bund, Lastenausgleichsfonds, ERP-Sondervermögen	41 516	26	39 552	25
61	allgemeine Finanzaufweisungen vom Land	333 448	208	329 859	206
62	Schlüsselzuweisungen	258 150	161	254 831	159
63	übrige vom Land	179 016	112	179 642	112
64	allgemeine Finanzaufweisungen von Gemeinden u. Gem.verb.	246 307	153	253 940	158
65	übrige von Gemeinden und Gemeindeverbänden	19 486	12	18 020	11
66	von Zweckverbänden	514	0	1 133	1
67	vom sonstigen öffentlichen Bereich	18 726	12	17 078	11
68	von anderen Bereichen	33 746	21	39 047	24
69	Bruttoeinnahmen der laufenden Rechnung	954 154	594	959 204	598
70	Abzüglich Zahlungen von Gemeinden und Gemeindeverbänden	265 794	166	271 962	169
71	Gesamteinnahmen der laufenden Rechnung	688 360	429	687 242	428
Kapitalrechnung					
72	Veräußerung von Vermögen	580	0	940	1
73	Zuweisungen und Zuschüsse für Investitionen	38 435	24	27 665	17
74	vom öffentlichen Bereich	37 713	23	27 041	17
75	von Bund, Lastenausgleichsfonds, ERP-Sondervermögen	-	-	54	0
76	vom Land	36 649	23	25 702	16
77	von Gemeinden und Gemeindeverbänden	829	1	928	1
78	von Zweckverbänden	-	-	10	0
79	vom sonstigen öffentlichen Bereich	234	0	346	0
80	von anderen Bereichen	723	0	624	0
81	Beiträge und ähnliche Entgelte	7	0	22	0
82	Darlehensrückflüsse	191	0	232	0
83	Schuldenaufnahme vom öffentlichen Bereich	1 550	1	-	-
84	Bruttoeinnahmen der Kapitalrechnung	40 763	25	28 859	18
85	Abzüglich Zahlungen von Gemeinden und Gemeindeverbänden	2 379	1	928	1
86	Gesamteinnahmen der Kapitalrechnung	38 384	24	27 931	17
87	Gesamteinnahmen (ohne bes. Finanzierungsvorgänge)	726 744	453	715 173	446
88	Saldo (Finanzierungsdefizit)	7 944	5	8 663	5
besondere Finanzierungsvorgänge					
89	Schuldenaufnahme	16 924	11	13 955	9
90	der Kreditmarktmittel	16 924	11	13 955	9
91	der inneren Darlehen	-	-	-	-

12. Ausgewählte kassenmäßige Ausgaben und Einnahmen 1.1. - 30.6.2017

Nr.	Kreisfreie Stadt Landkreis	Personal- ausgaben	Laufender Sach- aufwand	Zins- ausgaben	Laufende Zuwei- sungen und Zuschüsse, Schulden- diensthilfen	Brutto- ausgaben der laufenden Rechnung	Sach- inves- titionen
kreisfreie							
1	Stadt Erfurt	80 259	53 142	1 765	134 403	269 568	7 631
2	Stadt Gera	29 649	19 066	1 510	63 935	114 160	5 886
3	Stadt Jena	28 615	34 197	264	73 356	136 432	2 084
4	Stadt Suhl	12 208	5 428	88	24 518	42 242	2 092
5	Stadt Weimar	19 256	11 727	448	42 694	74 125	3 739
6	Stadt Eisenach	12 128	2 494	264	35 742	50 629	5 060
7	Zusammen	182 115	126 054	4 339	374 648	687 156	26 492
Landrats							
8	Eichsfeld	15 292	13 326	224	36 107	64 949	3 384
9	Nordhausen	11 488	13 709	135	33 604	58 936	1 888
10	Wartburgkreis	15 704	9 659	-	33 747	59 110	4 060
11	Unstrut-Hainich-Kreis	17 744	10 454	589	37 839	66 625	2 025
12	Kyffhäuserkreis	11 412	10 111	642	28 774	50 939	2 503
13	Schmalkalden-Meiningen	15 474	15 376	0	55 116	85 966	4 295
14	Gotha	14 825	9 484	350	46 269	70 928	2 346
15	Sömmerda	10 911	10 921	597	22 944	45 373	2 008
16	Hildburghausen	8 995	8 068	44	18 219	35 326	1 005
17	Ilm-Kreis	13 403	10 250	373	33 057	57 083	3 380
18	Weimarer Land	11 560	10 085	200	26 297	48 141	1 785
19	Sonneberg	8 006	6 991	140	16 372	31 508	1 431
20	Saalfeld-Rudolstadt	15 127	9 442	342	36 553	61 464	1 681
21	Saale-Holzland-Kreis	10 876	5 486	392	27 950	44 704	1 345
22	Saale-Orla-Kreis	11 858	5 527	405	27 540	45 331	2 805
23	Greiz	15 739	8 140	381	45 824	70 084	1 472
24	Altenburger Land	13 355	5 260	477	37 037	56 129	1 444
25	Zusammen	221 771	162 291	5 289	563 248	952 600	38 857
Summe kreisangehörige Gemeinden, Verwaltungs							
26	Eichsfeld	31 799	25 058	1 560	67 536	125 953	17 700
27	Nordhausen	27 020	22 738	839	58 846	109 443	6 069
28	Wartburgkreis	40 805	22 916	821	66 801	131 343	18 156
29	Unstrut-Hainich-Kreis	35 166	19 401	1 768	72 534	128 868	8 192
30	Kyffhäuserkreis	27 188	18 332	1 247	48 710	95 477	6 265
31	Schmalkalden-Meiningen	38 325	29 426	645	86 965	155 361	17 455
32	Gotha	43 188	25 198	1 206	85 841	155 434	12 703
33	Sömmerda	27 083	18 269	1 276	43 552	90 180	7 851
34	Hildburghausen	21 869	16 330	173	35 510	73 883	3 832
35	Ilm-Kreis	37 259	22 111	1 405	62 813	123 587	15 920
36	Weimarer Land	24 751	18 471	1 111	58 762	103 095	10 593
37	Sonneberg	15 839	13 070	615	33 137	62 660	3 295
38	Saalfeld-Rudolstadt	32 062	21 721	1 124	73 361	128 269	7 479
39	Saale-Holzland-Kreis	26 089	14 126	1 125	56 937	98 277	5 910
40	Saale-Orla-Kreis	26 162	13 318	797	52 804	93 082	9 793
41	Greiz	35 926	18 735	976	71 237	126 874	10 726
42	Altenburger Land	34 855	15 353	825	63 386	114 419	7 952
43	Zusammen	525 386	334 573	17 514	1 038 733	1 916 205	169 892

nach Arten, kreisfreien Städten und Landkreisen in 1 000 EUR

Darunter Baumaß- nahmen	Zuwei- sungen und Zuschüsse für Inves- titionen	Brutto- ausgaben der Kapital- rechnung	Brutto- ausgaben (ohne bes. Finanzier.- vorgänge)	Abzüglich Zahlungen von Gemeinden/ GV	Gesamt- ausgaben (ohne bes. Finanzier.- vorgänge)	Saldo (Finanzier.- über- schuss)	Nr.
Stadt							
6 638	322	7 953	277 520	1 017	276 503	3 474	1
4 385	97	6 087	120 247	529	119 718	1 294	2
-	-	2 354	138 786	1 309	137 477	-	3
1 604	1 287	3 378	45 620	73	45 548	-	4
2 489	1 027	4 766	78 891	1 050	77 841	-	5
4 877	743	5 953	56 582	220	56 361	-	6
19 992	3 474	30 490	717 646	4 199	713 448	-	7
amt							
2 821	55	3 543	68 493	16 712	51 781	-	8
899	2 039	3 927	62 863	12 756	50 107	-	9
3 763	11	4 071	63 180	22 033	41 147	981	10
1 453	40	2 065	68 690	19 615	49 075	4 959	11
2 165	43	2 545	53 484	13 051	40 433	24	12
3 211	389	4 685	90 651	16 722	73 929	-	13
1 958	6	2 352	73 281	22 761	50 520	-	14
1 510	1	2 008	47 381	12 694	34 688	-	15
825	64	1 069	36 396	11 868	24 528	1 602	16
2 886	111	3 784	60 868	16 970	43 898	2 111	17
1 378	368	2 152	50 294	14 630	35 663	5 938	18
1 017	-	1 431	32 939	9 480	23 459	-	19
1 357	25	1 705	63 170	19 429	43 740	1 308	20
829	50	1 455	46 159	14 539	31 620	-	21
1 797	56	3 145	48 476	15 059	33 417	-	22
1 356	957	2 674	72 759	16 170	56 589	147	23
1 315	60	1 513	57 642	18 401	39 241	555	24
30 540	4 273	44 126	996 726	272 890	723 836	-	25
gemeinschaften und Landratsamt							
14 754	2 123	20 476	146 429	21 968	124 461	-	26
4 653	2 212	8 281	117 724	15 170	102 554	-	27
16 634	811	18 975	150 318	25 836	124 481	4 931	28
6 431	507	8 699	137 567	22 976	114 591	4 157	29
5 720	809	7 074	102 551	15 147	87 404	-	30
13 985	2 418	19 897	175 259	20 511	154 748	-	31
11 295	1 383	14 097	169 532	27 387	142 145	-	32
6 729	619	8 471	98 651	17 113	81 537	-	33
3 100	180	4 038	77 920	13 674	64 246	2 802	34
14 443	765	17 287	140 874	21 917	118 957	1 507	35
8 865	485	11 191	114 286	20 677	93 609	-	36
2 646	165	3 670	66 331	9 865	56 466	-	37
6 621	87	7 578	135 847	22 056	113 791	4 386	38
4 534	916	7 386	105 663	20 979	84 684	-	39
8 048	2 050	12 417	105 499	20 080	85 419	-	40
9 615	1 415	12 389	139 263	19 939	119 325	-	41
7 315	1 039	9 001	123 420	22 477	100 944	-	42
145 388	17 984	190 927	2 107 132	337 769	1 769 363	-	43

Noch: 12. Ausgewählte kassenmäßige Ausgaben und Einnahmen 1.1. - 30.6.2017

Nr.	Kreisfreie Stadt Landkreis	Steuern und steuer- ähnliche Ein- nahmen	Einnahmen aus Verwaltung und Betrieb	Zins- einnahmen und Schulden- dienst- hilfen	Laufende Zu- weisungen und Zuschüsse	Darunter Schlüssel- zu- weisungen	Brutto- einnahmen der laufenden Rechnung
-----	-------------------------------	---	--	---	--	--	--

kreisfreie

1	Stadt Erfurt	83 041	49 753	- 11	139 704	69 803	272 487
2	Stadt Gera	29 608	12 980	56	74 434	37 135	117 078
3	Stadt Jena	48 748	10 602	70	65 113	26 071	124 533
4	Stadt Suhl	11 371	7 001	-	21 110	10 317	39 481
5	Stadt Weimar	18 740	7 423	48	44 403	22 213	70 613
6	Stadt Eisenach	15 743	4 090	-	26 291	13 753	46 124
7	Zusammen	207 251	91 849	163	371 054	179 292	670 316

Landrats

8	Eichsfeld	-	3 949	119	58 796	13 597	62 863
9	Nordhausen	-	7 327	-	46 978	15 905	54 304
10	Wartburgkreis	-	3 794	2	58 603	15 468	62 400
11	Unstrut-Hainich-Kreis	-	3 565	-	62 962	19 886	66 526
12	Kyffhäuserkreis	-	6 333	1	45 962	15 220	52 296
13	Schmalkalden-Meiningen	-	9 282	98	71 948	17 230	81 328
14	Gotha	-	3 472	1	68 417	21 056	71 889
15	Sömmerda	-	6 408	-	38 396	11 318	44 805
16	Hildburghausen	-	4 589	0	32 283	8 638	36 873
17	Ilm-Kreis	-	4 319	8	56 310	17 363	60 636
18	Weimarer Land	-	6 511	56	48 183	11 939	54 750
19	Sonneberg	-	3 445	1	26 324	8 112	29 770
20	Saalfeld-Rudolstadt	-	5 332	-	58 100	18 573	63 432
21	Saale-Holzland-Kreis	-	2 688	123	41 294	12 894	44 105
22	Saale-Orla-Kreis	-	2 534	-	42 732	13 199	45 266
23	Greiz	-	3 636	19	66 860	15 998	70 514
24	Altenburger Land	-	3 319	1	54 124	18 437	57 444
25	Zusammen	-	80 505	429	878 271	254 831	959 204

Summe kreisangehörige Gemeinden, Verwaltungs

26	Eichsfeld	30 417	11 471	189	84 172	25 823	126 249
27	Nordhausen	22 648	14 457	0	67 310	27 171	104 415
28	Wartburgkreis	44 338	16 689	145	82 761	26 781	143 933
29	Unstrut-Hainich-Kreis	27 501	12 069	9	89 671	34 621	129 251
30	Kyffhäuserkreis	18 836	13 533	5	63 876	24 893	96 250
31	Schmalkalden-Meiningen	38 443	20 851	328	97 203	29 684	156 825
32	Gotha	43 855	18 035	58	99 592	35 944	161 540
33	Sömmerda	23 067	14 958	27	54 571	17 599	92 623
34	Hildburghausen	19 467	12 748	10	46 036	15 630	78 260
35	Ilm-Kreis	40 996	14 055	121	79 603	27 587	134 775
36	Weimarer Land	22 385	13 086	142	70 808	21 577	106 422
37	Sonneberg	17 789	7 016	9	35 257	12 931	60 071
38	Saalfeld-Rudolstadt	34 078	17 145	46	82 593	30 870	133 862
39	Saale-Holzland-Kreis	24 087	9 764	138	64 115	22 779	98 104
40	Saale-Orla-Kreis	26 063	8 106	93	60 513	19 960	94 775
41	Greiz	28 015	13 029	55	89 893	27 556	130 992
42	Altenburger Land	23 367	12 200	64	77 221	30 228	112 852
43	Zusammen	485 353	229 211	1 442	1 245 194	431 635	1 961 199

nach Arten, kreisfreien Städten und Landkreisen in 1 000 EUR

Veräußerung von Vermögen	Zuweisungen und Zuschüsse für Investitionen	Bruttoeinnahmen der Kapitalrechnung	Bruttoeinnahmen (ohne bes. Finanzier.-vorgänge)	Abzüglich Zahlungen von Gemeinden/GV	Gesamteinnahmen (ohne bes. Finanzier.-vorgänge)	Saldo (Finanzier.-defizit)	Nr.
Stadt							
1 041	6 916	8 507	280 994	1 017	279 977	-	1
795	3 301	4 462	121 540	529	121 011	-	2
292	983	1 545	126 078	1 309	124 768	12 708	3
17	408	458	39 939	73	39 866	5 681	4
368	2 505	3 249	73 862	1 050	72 811	5 030	5
332	1 747	2 162	48 285	220	48 065	8 296	6
2 845	15 860	20 382	690 698	4 199	686 499	26 948	7
amt							
0	269	394	63 257	16 712	46 546	5 236	8
3	774	777	55 081	12 756	42 325	7 782	9
8	1 755	1 762	64 162	22 033	42 129	-	10
46	7 077	7 123	73 649	19 615	54 034	-	11
65	1 147	1 212	53 508	13 051	40 457	-	12
390	1 850	2 335	83 663	16 722	66 941	6 988	13
9	771	780	72 670	22 761	49 909	611	14
7	2 356	2 364	47 169	12 694	34 475	213	15
52	1 072	1 124	37 998	11 868	26 130	-	16
15	2 327	2 342	62 979	16 970	46 009	-	17
2	1 480	1 481	56 232	14 630	41 601	-	18
0	440	453	30 223	9 480	20 743	2 716	19
134	911	1 045	64 477	19 429	45 048	-	20
156	849	1 004	45 110	14 539	30 571	1 050	21
11	1 506	1 517	46 784	15 059	31 724	1 692	22
8	2 384	2 392	72 906	16 170	56 736	-	23
36	697	753	58 197	18 401	39 796	-	24
940	27 665	28 859	988 063	272 890	715 173	8 663	25
gemeinschaften und Landratsamt							
1 726	2 781	5 872	132 121	21 968	110 154	14 308	26
408	2 001	2 691	107 106	15 170	91 936	10 618	27
5 380	5 115	11 315	155 249	25 836	129 412	-	28
3 033	8 978	12 474	141 724	22 976	118 748	-	29
798	2 326	3 257	99 507	15 147	84 360	3 044	30
2 205	4 571	8 092	164 917	20 511	144 406	10 342	31
3 012	2 797	6 566	168 106	27 387	140 719	1 426	32
919	4 189	5 531	98 154	17 113	81 041	497	33
535	1 548	2 462	80 722	13 674	67 048	-	34
2 774	3 935	7 606	142 380	21 917	120 464	-	35
2 861	3 723	6 975	113 397	20 677	92 720	889	36
252	678	1 127	61 199	9 865	51 334	5 132	37
1 219	4 109	6 371	140 233	22 056	118 178	-	38
777	2 401	3 798	101 902	20 979	80 923	3 762	39
830	4 862	6 612	101 387	20 080	81 307	4 112	40
755	6 893	8 124	139 116	19 939	119 177	148	41
537	3 831	5 022	117 875	22 477	95 398	5 545	42
28 021	64 738	103 894	2 065 093	337 769	1 727 324	42 039	43

13. Ausgewählte kassenmäßige Ausgaben und Einnahmen 1.1. - 30.6.2017

Nr.	Kreisfreie Stadt Landkreis	Personal- ausgaben	Laufender Sach- aufwand	Zins- ausgaben	Laufende Zuwei- sungen und Zuschüsse, Schulden- diensthilfen	Brutto- ausgaben der laufenden Rechnung	Sach- inves- titionen
kreisfreie							
1	Stadt Erfurt	383	253	8	641	1 285	36
2	Stadt Gera	313	201	16	675	1 206	62
3	Stadt Jena	261	312	2	670	1 247	19
4	Stadt Suhl	345	153	2	693	1 194	59
5	Stadt Weimar	300	183	7	666	1 156	58
6	Stadt Eisenach	285	59	6	839	1 189	119
7	Zusammen	328	227	8	674	1 236	48
Landrats							
8	Eichsfeld	151	131	2	356	640	33
9	Nordhausen	135	161	2	394	692	22
10	Wartburgkreis	125	77	-	270	472	32
11	Unstrut-Hainich-Kreis	171	100	6	364	640	19
12	Kyffhäuserkreis	148	131	8	374	661	32
13	Schmalkalden-Meiningen	125	124	0	444	693	35
14	Gotha	109	70	3	341	523	17
15	Sömmerda	155	155	8	326	644	28
16	Hildburghausen	139	125	1	283	548	16
17	Ilm-Kreis	123	94	3	303	523	31
18	Weimarer Land	141	123	2	320	585	22
19	Sonneberg	141	123	2	288	555	25
20	Saalfeld-Rudolstadt	139	87	3	335	564	15
21	Saale-Holzland-Kreis	129	65	5	331	529	16
22	Saale-Orla-Kreis	143	67	5	333	547	34
23	Greiz	157	81	4	456	698	15
24	Altenburger Land	145	57	5	401	607	16
25	Zusammen	138	101	3	351	594	24
Summe kreisangehörige Gemeinden, Verwaltungs							
26	Eichsfeld	314	247	15	666	1 242	175
27	Nordhausen	317	267	10	690	1 284	71
28	Wartburgkreis	326	183	7	534	1 049	145
29	Unstrut-Hainich-Kreis	338	186	17	697	1 239	79
30	Kyffhäuserkreis	353	238	16	632	1 240	81
31	Schmalkalden-Meiningen	309	237	5	701	1 252	141
32	Gotha	318	186	9	633	1 146	94
33	Sömmerda	384	259	18	618	1 280	111
34	Hildburghausen	339	253	3	551	1 146	59
35	Ilm-Kreis	341	202	13	575	1 132	146
36	Weimarer Land	301	225	14	714	1 253	129
37	Sonneberg	279	230	11	583	1 103	58
38	Saalfeld-Rudolstadt	294	199	10	673	1 177	69
39	Saale-Holzland-Kreis	309	167	13	674	1 163	70
40	Saale-Orla-Kreis	316	161	10	638	1 124	118
41	Greiz	358	187	10	709	1 263	107
42	Altenburger Land	377	166	9	686	1 238	86
43	Zusammen	327	208	11	647	1 194	106

nach Arten, kreisfreien Städten und Landkreisen in EUR je Einwohner

Darunter Baumaß- nahmen	Zuwei- sungen und Zuschüsse für Inves- titionen	Brutto- ausgaben der Kapital- rechnung	Brutto- ausgaben (ohne bes. Finanzier.- vorgänge)	Abzüglich Zahlungen von Gemeinden/ GV	Gesamt- ausgaben (ohne bes. Finanzier.- vorgänge)	Saldo (Finanzier.- über- schuss)	Nr.
-------------------------------	---	--	---	---	---	---	-----

Stadt

32	2	38	1 323	5	1 318	17	1
46	1	64	1 270	6	1 264	14	2
-	-	22	1 268	12	1 256	-	3
45	36	95	1 289	2	1 287	-	4
39	16	74	1 231	16	1 214	-	5
115	17	140	1 329	5	1 323	-	6
36	6	55	1 291	8	1 283	-	7

amt

28	1	35	675	165	511	-	8
11	24	46	738	150	588	-	9
30	0	33	505	176	329	8	10
14	0	20	660	189	472	48	11
28	1	33	694	169	525	0	12
26	3	38	731	135	596	-	13
14	0	17	540	168	372	-	14
21	0	29	673	180	492	-	15
13	1	17	564	184	380	25	16
26	1	35	557	155	402	19	17
17	4	26	611	178	434	72	18
18	-	25	580	167	413	-	19
12	0	16	579	178	401	12	20
10	1	17	546	172	374	-	21
22	1	38	585	182	404	-	22
13	10	27	725	161	564	1	23
14	1	16	624	199	425	6	24
19	3	27	621	170	451	-	25

gemeinschaften und Landratsamt

145	21	202	1 444	217	1 227	-	26
55	26	97	1 381	178	1 203	-	27
133	6	152	1 201	206	994	39	28
62	5	84	1 322	221	1 101	40	29
74	10	92	1 331	197	1 135	-	30
113	19	160	1 413	165	1 247	-	31
83	10	104	1 249	202	1 048	-	32
96	9	120	1 400	243	1 158	-	33
48	3	63	1 208	212	996	43	34
132	7	158	1 290	201	1 089	14	35
108	6	136	1 389	251	1 138	-	36
47	3	65	1 168	174	994	-	37
61	1	70	1 246	202	1 044	40	38
54	11	87	1 250	248	1 002	-	39
97	25	150	1 274	242	1 032	-	40
96	14	123	1 387	199	1 188	-	41
79	11	97	1 336	243	1 092	-	42
91	11	119	1 313	210	1 102	-	43

Noch: 13. Ausgewählte kassenmäßige Ausgaben und Einnahmen 1.1. - 30.6.2017

Nr.	Kreisfreie Stadt Landkreis	Steuern und steuer- ähnliche Ein- nahmen	Einnahmen aus Verwaltung und Betrieb	Zins- einnahmen und Schulden- dienst- hilfen	Laufende Zu- weisungen und Zuschüsse	Darunter Schlüssel- zu- weisungen	Brutto- einnahmen der laufenden Rechnung
-----	-------------------------------	---	--	---	--	--	--

kreisfreie

1	Stadt Erfurt	396	237	- 0	666	333	1 299
2	Stadt Gera	313	137	1	786	392	1 237
3	Stadt Jena	445	97	1	595	238	1 138
4	Stadt Suhl	321	198	-	596	292	1 116
5	Stadt Weimar	292	116	1	693	347	1 102
6	Stadt Eisenach	370	96	-	617	323	1 083
7	Zusammen	373	165	0	667	323	1 206

Landrats

8	Eichsfeld	-	39	1	580	134	620
9	Nordhausen	-	86	-	551	187	637
10	Wartburgkreis	-	30	0	468	124	498
11	Unstrut-Hainich-Kreis	-	34	-	605	191	639
12	Kyffhäuserkreis	-	82	0	597	198	679
13	Schmalkalden-Meiningen	-	75	1	580	139	656
14	Gotha	-	26	0	504	155	530
15	Sömmerda	-	91	-	545	161	636
16	Hildburghausen	-	71	0	501	134	572
17	Ilm-Kreis	-	40	0	516	159	555
18	Weimarer Land	-	79	1	586	145	666
19	Sonneberg	-	61	0	463	143	524
20	Saalfeld-Rudolstadt	-	49	-	533	170	582
21	Saale-Holzland-Kreis	-	32	1	488	153	522
22	Saale-Orla-Kreis	-	31	-	516	159	547
23	Greiz	-	36	0	666	159	702
24	Altenburger Land	-	36	0	586	200	622
25	Zusammen	-	50	0	547	159	598

Summe kreisangehörige Gemeinden, Verwaltungen

26	Eichsfeld	300	113	2	830	255	1 245
27	Nordhausen	266	170	0	790	319	1 225
28	Wartburgkreis	354	133	1	661	214	1 150
29	Unstrut-Hainich-Kreis	264	116	0	862	333	1 242
30	Kyffhäuserkreis	245	176	0	829	323	1 250
31	Schmalkalden-Meiningen	310	168	3	783	239	1 264
32	Gotha	323	133	0	734	265	1 191
33	Sömmerda	327	212	0	775	250	1 315
34	Hildburghausen	302	198	0	714	242	1 214
35	Ilm-Kreis	375	129	1	729	253	1 234
36	Weimarer Land	272	159	2	861	262	1 294
37	Sonneberg	313	123	0	621	228	1 057
38	Saalfeld-Rudolstadt	313	157	0	758	283	1 228
39	Saale-Holzland-Kreis	285	116	2	758	269	1 161
40	Saale-Orla-Kreis	315	98	1	731	241	1 145
41	Greiz	279	130	1	895	274	1 304
42	Altenburger Land	253	132	1	836	327	1 221
43	Zusammen	302	143	1	776	269	1 222

nach Arten, kreisfreien Städten und Landkreisen in EUR je Einwohner

Veräußerung von Vermögen	Zuweisungen und Zuschüsse für Investitionen	Bruttoeinnahmen der Kapitalrechnung	Bruttoeinnahmen (ohne bes. Finanzier.-vorgänge)	Abzüglich Zahlungen von Gemeinden/GV	Gesamteinnahmen (ohne bes. Finanzier.-vorgänge)	Saldo (Finanzier.-defizit)	Nr.
Stadt							
5	33	41	1 340	5	1 335	-	1
8	35	47	1 284	6	1 278	-	2
3	9	14	1 152	12	1 140	116	3
0	12	13	1 129	2	1 126	161	4
6	39	51	1 152	16	1 136	78	5
8	41	51	1 134	5	1 129	195	6
5	29	37	1 242	8	1 235	48	7
amt							
0	3	4	624	165	459	52	8
0	9	9	646	150	497	91	9
0	14	14	513	176	337	-	10
0	68	68	708	189	519	-	11
1	15	16	695	169	525	-	12
3	15	19	674	135	540	56	13
0	6	6	536	168	368	5	14
0	33	34	670	180	489	3	15
1	17	17	589	184	405	-	16
0	21	21	577	155	421	-	17
0	18	18	684	178	506	-	18
0	8	8	532	167	365	48	19
1	8	10	591	178	413	-	20
2	10	12	534	172	362	12	21
0	18	18	565	182	383	20	22
0	24	24	726	161	565	-	23
0	8	8	630	199	431	-	24
1	17	18	616	170	446	5	25
gemeinschaften und Landratsamt							
17	27	58	1 303	217	1 086	141	26
5	23	32	1 257	178	1 079	125	27
43	41	90	1 240	206	1 034	-	28
29	86	120	1 362	221	1 141	-	29
10	30	42	1 292	197	1 095	40	30
18	37	65	1 329	165	1 164	83	31
22	21	48	1 239	202	1 037	11	32
13	59	79	1 393	243	1 150	7	33
8	24	38	1 252	212	1 040	-	34
25	36	70	1 304	201	1 103	-	35
35	45	85	1 379	251	1 127	11	36
4	12	20	1 077	174	904	90	37
11	38	58	1 286	202	1 084	-	38
9	28	45	1 205	248	957	44	39
10	59	80	1 224	242	982	50	40
8	69	81	1 385	199	1 187	1	41
6	41	54	1 276	243	1 032	60	42
17	40	65	1 287	210	1 076	26	43

**14. Ausgewählte Ausgaben für besondere Finanzierungsvorgänge 1.1. - 30.6.2017
nach kreisfreien Städten und Landkreisen in 1 000 EUR**

Kreisfreie Stadt Landkreis	Schuldentilgung		Deckung von Vorjahres- fehl- beträgen
	der Kreditmarkt- mittel	der inneren Darlehen	

kreisfreie Stadt

Stadt Erfurt	14 569	-	-
Stadt Gera	4 621	-	-
Stadt Jena	1 000	-	-
Stadt Suhl	1 619	-	-
Stadt Weimar	1 257	-	597
Stadt Eisenach	1 486	-	-
Zusammen	24 551	-	597

Landratsamt

Eichsfeld	734	-	-
Nordhausen	1 236	-	107
Wartburgkreis	-	-	-
Unstrut-Hainich-Kreis	2 077	-	-
Kyffhäuserkreis	1 146	-	-
Schmalkalden-Meiningen	-	-	-
Gotha	1 210	-	-
Sömmerda	810	-	-
Hildburghausen	163	-	-
Ilm-Kreis	1 133	-	-
Weimarer Land	932	-	-
Sonneberg	738	11	-
Saalfeld-Rudolstadt	1 701	-	-
Saale-Holzland-Kreis	1 014	-	-
Saale-Orla-Kreis	10 984	-	-
Greiz	1 498	-	-
Altenburger Land	971	-	-
Zusammen	26 350	11	107

Summe kreisangehörige Gemeinden, Verwaltungsgemeinschaften und Landratsamt

Eichsfeld	4 765	-	122
Nordhausen	4 275	-	133
Wartburgkreis	2 439	-	-
Unstrut-Hainich-Kreis	6 437	-	-
Kyffhäuserkreis	2 867	-	-
Schmalkalden-Meiningen	2 940	-	105
Gotha	5 119	-	-
Sömmerda	3 065	-	-
Hildburghausen	1 100	-	-
Ilm-Kreis	4 298	-	4
Weimarer Land	3 339	-	418
Sonneberg	2 391	11	-
Saalfeld-Rudolstadt	6 801	-	2 096
Saale-Holzland-Kreis	5 787	-	12
Saale-Orla-Kreis	13 081	-	545
Greiz	4 968	-	188
Altenburger Land	2 262	-	-
Zusammen	75 935	11	3 622

**15. Ausgewählte Einnahmen aus besonderen Finanzierungsvorgängen 1.1. - 30.6.2017
nach kreisfreien Städten und Landkreisen in 1 000 EUR**

Kreisfreie Stadt Landkreis	Schuldenaufnahme	
	von Kreditmarkt- mitteln	von inneren Darlehen
kreisfreie Stadt		
Stadt Erfurt	8 183	-
Stadt Gera	169	-
Stadt Jena	-	-
Stadt Suhl	484	-
Stadt Weimar	-	-
Stadt Eisenach	750	-
Zusammen	9 586	-
Landratsamt		
Eichsfeld	-	-
Nordhausen	-	-
Wartburgkreis	-	-
Unstrut-Hainich-Kreis	-	-
Kyffhäuserkreis	-	-
Schmalkalden-Meiningen	-	-
Gotha	-	-
Sömmerda	-	-
Hildburghausen	-	-
Ilm-Kreis	-	-
Weimarer Land	-	-
Sonneberg	-	-
Saalfeld-Rudolstadt	555	-
Saale-Holzland-Kreis	3 400	-
Saale-Orla-Kreis	10 000	-
Greiz	-	-
Altenburger Land	-	-
Zusammen	13 955	-
Summe kreisangehörige Gemeinden, Verwaltungsgemeinschaften und Landratsamt		
Eichsfeld	6 164	-
Nordhausen	474	-
Wartburgkreis	307	-
Unstrut-Hainich-Kreis	1 271	-
Kyffhäuserkreis	175	-
Schmalkalden-Meiningen	4 836	-
Gotha	919	-
Sömmerda	505	-
Hildburghausen	-	-
Ilm-Kreis	348	-
Weimarer Land	-	-
Sonneberg	100	-
Saalfeld-Rudolstadt	2 605	-
Saale-Holzland-Kreis	6 174	-
Saale-Orla-Kreis	10 764	-
Greiz	1 028	-
Altenburger Land	236	-
Zusammen	35 905	-

**16. Kassenmäßiger Schuldenstand am 30.6.2017 nach
Gebietskörperschaftsgruppen und Gemeindegrößenklassen**

Gebietskörperschaftsgruppe Gemeindegrößenklasse von ... bis unter ... Einwohner	Schulden- stand ¹⁾		Kassenkredit	
	1 000 EUR	EUR je EW	1 000 EUR	EUR je EW
Gemeinden und Gemeindeverbände	1 700 877	787	187 321	87
davon				
kreisfreie Städte	366 278	659	75 178	135
kreisangehörige Gemeinden	931 454	580	49 029	31
Verwaltungsgemeinschaften	19 997	44	193	0
Landratsämter	383 147	239	62 921	39
 Kreisfreie Städte				
20 000 - 50 000	42 941	551	2 595	33
50 000 - 100 000	170 440	1 073	68 883	434
100 000 - 200 000	22 310	204	-	-
200 000 - 500 000	130 588	623	3 700	18
 Kreisangehörige Gemeinden				
unter 1 000	96 160	402	7 686	32
1 000 - 3 000	166 446	567	11 780	40
3 000 - 5 000	143 381	651	9 184	42
5 000 - 10 000	184 954	650	7 241	25
10 000 - 20 000	121 109	591	3 504	17
20 000 - 50 000	219 403	606	9 634	27

1) ohne Kassenkredit

**17. Kassenmäßiger Schuldenstand am 30.6.2017 nach
kreisfreien Städten und Landkreisen**

Kreisfreie Stadt Landkreis ¹⁾	Schulden- stand ²⁾		Kassenkredit	
	1 000 EUR	EUR je EW	1 000 EUR	EUR je EW
Stadt Erfurt	130 588	623	3 700	18
Stadt Gera	103 283	1 091	51 883	548
Stadt Jena	22 310	204	-	-
Stadt Suhl	17 802	503	-	-
Stadt Weimar	67 157	1 048	17 000	265
Stadt Eisenach	25 139	590	2 595	61
Eichsfeld	83 174	820	2 956	29
Nordhausen	59 623	700	37 574	441
Wartburgkreis	65 026	519	205	2
Unstrut-Hainich-Kreis	114 663	1 102	30 273	291
Kyffhäuserkreis	94 382	1 225	2 059	27
Schmalkalden-Meiningen	57 002	459	2 649	21
Gotha	106 874	788	607	4
Sömmerda	98 733	1 402	1 242	18
Hildburghausen	17 732	275	3 144	49
Ilm-Kreis	112 018	1 026	1 724	16
Weimarer Land	77 278	940	2 571	31
Sonneberg	50 024	880	1 010	18
Saalfeld-Rudolstadt	86 052	789	10 500	96
Saale-Holzland-Kreis	85 843	1 015	5 770	68
Saale-Orla-Kreis	76 648	926	5 819	70
Greiz	94 599	942	3 005	30
Altenburger Land	54 926	594	1 034	11

1) Summe kreisangehöriger Gemeinden, Verwaltungsgemeinschaften, Landratsamt

2) ohne Kassenkredit

18. Kassenmäßiger Schuldenstand am 30.6.2017 nach Landratsämtern

Landratsamt	Schuldenstand ¹⁾		Kassenkredit	
	1 000 EUR	EUR je EW	1 000 EUR	EUR je EW
Eichsfeld	15 374	152	-	-
Nordhausen	7 639	90	26 944	316
Wartburgkreis	-	-	-	-
Unstrut-Hainich-Kreis	37 475	360	27 552	265
Kyffhäuserkreis	52 567	682	-	-
Schmalkalden-Meiningen	-	-	-	-
Gotha	24 699	182	-	-
Sömmerda	36 129	513	-	-
Hildburghausen	3 157	49	-	-
Ilm-Kreis	37 621	344	-	-
Weimarer Land	12 340	150	-	-
Sonneberg	12 487	220	-	-
Saalfeld-Rudolstadt	22 626	208	8 045	74
Saale-Holzland-Kreis	29 341	347	380	4
Saale-Orla-Kreis	37 850	457	-	-
Greiz	27 184	271	-	-
Altenburger Land	26 658	289	-	-

1) ohne Kassenkredit

19. Einwohner am 30.6.2016 nach Gebietskörperschaftsgruppen und Größenklassen

Gebietskörperschaftsgruppe Gemeindegrößenklasse von ... bis unter ... Einwohner	Einwohner
Gemeinden und Gemeindeverbände	2 160 943
davon	
kreisfreie Städte	555 935
kreisangehörige Gemeinden	1 605 008
Einheitsgemeinden	824 186
erfüllende und beauftragende Gemeinden	323 752
Mitgliedsgemeinden VG	457 070
Landkreise	1 605 008
 Kreisfreie Städte	
20 000 - 50 000	77 980
50 000 - 100 000	158 790
100 000 - 200 000	109 452
200 000 - 500 000	209 713
 Kreisangehörige Gemeinden	
unter 1 000	239 424
1 000 - 3 000	293 644
3 000 - 5 000	220 325
5 000 - 10 000	284 461
10 000 - 20 000	204 969
20 000 - 50 000	362 185

20. Einwohner am 30.6.2016 nach kreisfreien Städten und Landkreisen

Kreisfreie Stadt Landkreis	Einwohner
Stadt Erfurt	209 713
Stadt Gera	94 684
Stadt Jena	109 452
Stadt Suhl	35 390
Stadt Weimar	64 106
Stadt Eisenach	42 590
Eichsfeld	101 415
Nordhausen	85 229
Wartburgkreis	125 179
Unstrut-Hainich-Kreis	104 036
Kyffhäuserkreis	77 026
Schmalkalden-Meiningen	124 069
Gotha	135 682
Sömmerda	70 440
Hildburghausen	64 487
Ilm-Kreis	109 216
Weimarer Land	82 253
Sonneberg	56 814
Saalfeld-Rudolstadt	109 008
Saale-Holzland-Kreis	84 533
Saale-Orla-Kreis	82 804
Greiz	100 419
Altenburger Land	92 398

Zuordnungsschlüssel für den Tabellenteil

Ausgaben	Gruppierungsnummer bzw. Erläuterung
laufende Rechnung	
1 Personalausgaben	4
2 Laufender Sachaufwand	50-65, 660-662, 675-678, 84
3 sächliche Verwaltungsaufgaben	50-65, 660-662, 84
4 Erstattungen an andere Bereiche	675-678
5 Zinsausgaben	800-808
6 an öffentlichen Bereich	800-804
7 an andere Bereiche	805-808
8 Laufende Zuweisungen und Zuschüsse, Schuldendiensthilfen	670-674, 69, 710-718, 722-728 73-79, 821-822, 831-833
9 an öffentlichen Bereich	670-674, 710-714, 722-724, 821-822, 831-833
10 allgemeine Zuweisungen und Umlagen	821-822, 831-833
11 an Land	821, 831
12 an Gemeinden und Gemeindeverbände	822, 832
13 an Zweckverbände und dgl.	833
14 Zuweisungen für laufende Zwecke und Schuldendiensthilfen	670-674, 710-714, 722-724
15 an andere Bereiche	69, 715, 716, 717, 718, 725-728, 73-79
16 laufende Zuschüsse an Unternehmen	715, 716, 717
17 laufende Zuschüsse an übrige Bereiche	718
18 soziale Leistungen	69, 73-79
19 Schuldendiensthilfen	725-728
20 Bruttoausgaben der laufenden Rechnung	Summe Zeilen 01+02+05+08
21 Abzüglich Zahlungen von Gemeinden und Gemeindeverbänden	052, 062, 072, 162, 172, 202, 232
22 Gesamtausgaben der laufenden Rechnung	Summe Zeilen 20./21
Kapitalrechnung	
23 Sachinvestitionen	932, 935, 94
24 Baumaßnahmen	94
25 für Schulen	EP2
26 für Städteplanung	A61
27 für Straßen	A63-66
28 für Abwasserbeseitigung	A70
29 Erwerb von unbeweglichen und beweglichen Sachen	932, 935
30 Zuweisungen und Zuschüsse für Investitionen	98, 990-991, 996, 997
31 an öffentlichen Bereich	980-984, 997
32 an andere Bereiche	985-988, 990, 991, 996
33 Darlehen	92
34 Erwerb von Beteiligungen	931,936-939
35 Tilgungsausgaben an öffentlichen Bereich	970-974
36 Bruttoausgaben der Kapitalrechnung	Summe der Zeilen 23+30+33+34+35
37 Abzüglich Zahlungen von Gemeinden und Gemeindeverbänden	322, 362, 372
38 Gesamtausgaben der Kapitalrechnung	Differenz der Zeilen 36./37
39 Gesamtausgaben (ohne besondere Finanzierungsvorgänge)	Summe der Zeilen 22+38
40 Saldo (Finanzierungsüberschuss)	Differenz der Zeilen 87./39, wenn Zeile 87 größer Zeile 39
besondere Finanzierungsvorgänge	
41 Schuldentilgung	975-979
42 der Kreditmarktmittel	975-978
43 der inneren Darlehen	979
44 Deckung von Vorjahresfehlbeträgen	992

Noch: Zuordnungsschlüssel für den Tabellenteil

Einnahmen	Gruppierungsnummer bzw. Erläuterung
laufende Rechnung	
45 Steuern und steuerähnliche Einnahmen	00-03./.810
46 Grundsteuer	000, 001
47 Gewerbesteuer (netto)	003./.810
48 Gemeindeanteil an der Einkommensteuer	010
49 Gemeindeanteil an der Umsatzsteuer	012
50 sonstige Steuern und steuerähnliche Einnahmen	021,022, 026,027,029, 03
51 Einnahmen aus Verwaltung und Betrieb	10-15, 21, 22, 165-168, 260-268
52 Gebühren, sonstige Entgelte	10-12, 260-268
53 übrige Verwaltungs- und Betriebseinnahmen	13-15, 165-168
54 Gewinnanteile, Konzessionsabgaben	21, 22
55 Zinseinnahmen und Schuldendiensthilfen	200-208, 23
56 vom öffentlichen Bereich	200-204, 230-234
57 von anderen Bereichen	205-208, 235-238
58 Laufende Zuweisungen und Zuschüsse	041, 051, 060-062, 071, 072,160-164, 17
	191-193, 24, 25
59 vom öffentlichen Bereich	041, 051, 060-062, 071, 072,160-164, 170-174
	191-193
60 von Bund	060, 160, 170, 192, 193
61 allgemeine Finanzaufweisungen vom Land	041, 051, 061, 071
62 Schlüsselzuweisungen	041
63 übrige vom Land	161, 171, 191
64 allgemeine Finanzaufweisungen von Gemeinden und Gemeindeverbänden	062, 072
65 übrige Gemeinden und Gemeindeverbände	162, 172
66 von Zweckverbänden und dgl.	163, 173
67 von gesetzlicher Sozialversicherung	164, 174
68 von anderen Bereichen	175-178, 24, 25
69 Bruttoeinnahmen der laufenden Rechnung	Summe Zeilen 45+51+55+58
70 Abzüglich Zahlungen von Gemeinden und Gemeindeverbänden	052, 062, 072, 162, 172, 202, 232
71 Gesamteinnahmen der laufenden Rechnung	Differenz der Zeilen 69./.70
Kapitalrechnung	
72 Veräußerung von Vermögen	331-339, 340, 345, 347
73 Zuweisungen und Zuschüsse für Investitionen	36
74 vom öffentlichen Bereich	360-364
75 von Bund	360
76 vom Land	361
77 von Gemeinden und Gemeindeverbänden	362
78 von Zweckverbänden und dgl.	363
79 von gesetzlicher Sozialversicherung	364
80 von anderen Bereichen	365-368
81 Beiträge und ähnliche Entgelte	35
82 Darlehensrückflüsse	32
83 Schuldenaufnahme vom öffentlichen Bereich	370-374
84 Bruttoeinnahmen der Kapitalrechnung	Summe Zeilen 72+73+81+82+83
85 Abzüglich Zahlungen von Gemeinden und Gemeindeverbänden	322, 362, 372
86 Gesamteinnahmen der Kapitalrechnung	Differenz der Zeilen 84./.85
87 Gesamteinnahmen (ohne besondere Finanzierungsvorgänge)	Summe Zeilen 71+86
88 Saldo (Finanzierungsdefizit)	Differenz Zeilen 39./.87, wenn Zeile 39 größer Zeile 87
besondere Finanzierungsvorgänge	
89 Schuldenaufnahme	375-379
90 der Kreditmarktmittel	375-378
91 der inneren Darlehen	379

