



Statistischer Bericht

L III - j / 16

**Personal des Landes
und der Kommunen
in Thüringen
am 30.6.2016**

Bestell-Nr. 11 306

Zeichenerklärung

- 0 (nach Rundung) nichts vorhanden
- . Zahlenwert unbekannt oder geheim zu halten
- ... Angabe fällt später an
- / Zahlenwert nicht sicher genug
- x Tabellenfach gesperrt, weil Aussage nicht sinnvoll
- () Aussagewert eingeschränkt
- r berichtigte Zahl
- p vorläufige Zahl

Anmerkung: Abweichungen in den Summen erklären sich aus dem Runden von Einzelwerten.

Herausgeber:

Thüringer Landesamt für Statistik

Europaplatz 3, 99091 Erfurt

Postfach 90 01 63, 99104 Erfurt

Telefon: 03 61 37-84 642 / 84 647

Telefax 03 61 37-84 699

Internet: www.statistik.thueringen.de

E-Mail: auskunft@statistik.thueringen.de

Auskunft erteilt:

Referat: Öffentliche Finanzen,
Personal im öffentlichen Dienst

Telefon: 0361 57334-3260

Herausgegeben im Mai 2017; korrigiert im Juli 2017 (Tabelle 3 Seiten 12/13,
Tabelle 5 Seiten 21 und 29, Tabelle 10 Seite 48

Heft-Nr.: 69/17

Preis: 8,75 Euro

© Thüringer Landesamt für Statistik, Erfurt, 2017

Vervielfältigung und Verbreitung, auch auszugsweise, mit Quellenangabe gestattet.

Inhaltsverzeichnis

Seite

Vorbemerkungen

3

Grafiken

Personal des Landesbereiches nach Beschäftigungsbereichen	7
Personal des Landesbereiches nach Art des Dienstverhältnisses	7
Personal des Kommunalen Bereiches nach Beschäftigungsbereichen	8
Personal des Kommunalen Bereiches nach Art des Dienstverhältnisses	8
Personal des Landesbereiches am 30.6.2016 nach Altersgruppen	50
Personal des Kommunalen Bereiches am 30.6.2016 nach Altersgruppen	51
Personal des Landes am 30.06.2016 nach Altersgruppen	52
Personal der Gemeinden und Gemeindeverbände am 30.06.2016 nach Altersgruppen	54
Personal in den Kernhaushalten der Gemeinden und Gemeindeverbände am 30.6.2016 nach Körperschaftsgruppen	56

Tabellen

1. Personal des Landesbereiches und des Kommunalen Bereiches nach Beschäftigungsbereichen und Geschlecht	9
2. Personal des Landesbereiches am 30.6.2016 nach Beschäftigungsbereichen, Geschlecht, Dienstverhältnis sowie nach Umfang der Tätigkeit	10
3. Personal des Kommunalen Bereiches am 30.6.2016 nach Beschäftigungsbereichen, Geschlecht, Dienstverhältnis sowie nach Umfang der Tätigkeit	12
4. Personal des Landesbereiches am 30.6.2016 nach Dauer des Dienstverhältnisses und Aufgabenbereichen	14
5. Personal des Kommunalen Bereiches am 30.6.2016 nach Dauer des Dienstverhältnisses und Aufgabenbereichen	20
6. Vollzeitäquivalente des Landesbereiches am 30.6.2016 nach Dienstverhältnis und Aufgabenbereichen	30
7. Vollzeitäquivalente des Kommunalen Bereiches am 30.6.2016 nach Dienstverhältnis und Aufgabenbereichen	33
8. Personal des Landes am 30.6.2016 nach Dienstverhältnis sowie Einzelplänen und Kapiteln des Landeshaushaltes	38
9. Personal des Landes am 30.6.2016 nach Umfang der Tätigkeit und nach Einzelplänen und Kapiteln des Landeshaushaltes	43
10. Personal der Gemeinden und Gemeindeverbände am 30.6.2016 nach Umfang der Tätigkeit, Dienstverhältnis, Gemeindegrößenklassen und Beschäftigungsbereichen	48
11. Personal des Landesbereiches und des Kommunalen Bereiches am 30.6.2016 nach Beschäftigungsbereichen und nach Altersgruppen	50
12. Personal des Landes am 30.6.2016 nach Umfang der Tätigkeit, Dienstverhältnis und nach Altersgruppen	52
13. Personal der Gemeinden und Gemeindeverbände am 30.6.2016 nach Umfang der Tätigkeit, Dienstverhältnis und nach Altersgruppen	54
14. Personal in den Kernhaushalten der Gemeinden und Gemeindeverbände am 30.6.2016 nach Umfang der Tätigkeit, Körperschaftsgruppen und Verwaltungsformen	56

15. Personal der Gemeinden und Gemeindeverbände am 30.6.2016 nach Umfang der Tätigkeit und nach Verwaltungsformen	57
16. Personal der rechtlich selbständigen Einrichtungen in privater Rechtsform mit überwiegend öffentlicher Beteiligung nach staatlichen Aufgabenbereichen am 30.6.2016	79
17. Personal der rechtlich selbständigen Einrichtungen in privater Rechtsform mit überwiegend öffentlicher Beteiligung nach kommunalen Aufgabenbereichen am 30.6.2016	80
18. Personal der rechtlich selbständigen Einrichtungen in privater Rechtsform mit überwiegend öffentlicher Beteiligung in Thüringen am 30.6.2016 nach Umfang des Beschäftigungsverhältnisses	81

Vorbemerkungen

Mit dieser Veröffentlichung wird über das Personal des öffentlichen Dienstes des Freistaates Thüringen informiert. Ein weiterer Bericht unter der Bestell-Nr. 11302 wird im September 2017 erscheinen.

Rechtsgrundlage

Gesetzliche Grundlage für die jährlich am 30. Juni durchzuführende Personalstandstatistik ist das Gesetz über die Statistiken der öffentlichen Finanzen und des Personals im öffentlichen Dienst (Finanz- und Personalstatistikgesetz - FPStatG) in der Fassung der Bekanntmachung vom 22. Februar 2006 (BGBl. I S.438), zuletzt geändert durch Art. 2 des Gesetzes vom 2. März 2016 (BGBl. I S. 342)

In diesem Bericht wurden in den Tabellen folgende Beschäftigungsbereiche einbezogen:

- Landesbereich
 - Land,
 - Kernhaushalte
 - Sonderrechnungen mit kaufmännischem Rechnungswesen
 - Rechtlich selbständige Einrichtungen in öffentlich-rechtlicher Rechtsform (Land)
- Kommunalen Bereich
 - Gemeinden und Gemeindeverbände,
 - Kernhaushalte
 - Sonderrechnungen mit kaufmännischem Rechnungswesen
 - Rechtlich selbständige Einrichtungen in öffentlich-rechtlicher Rechtsform (Gemeinden/GV)

Kernhaushalte sind alle Ämter, Behörden, Gerichte und Einrichtungen, deren Ausgaben und Einnahmen in den Haushaltplänen des Landes und der Gemeinden/Gemeindeverbände brutto veranschlagt werden.

Sonderrechnungen sind alle aus den Kernhaushalten ausgegliederten rechtlich unselbständigen Einrichtungen und Unternehmen mit kaufmännischem Rechnungswesen, z.B. Eigenbetriebe sowie Krankenhäuser. Zu den Sonderrechnungen des Landes gehören ab 2008 auch die Hochschulen, die ihre Haushaltsmittel im flexibilisierten Haushaltsvollzug gemäß dem § 5 ThürHhG 2011 bewirtschaften.

Rechtlich selbständige Einrichtungen in öffentlich-rechtlicher Rechtsform sind rechtlich selbständige Körperschaften, Anstalten und öffentlich-rechtliche Stiftungen sowie Zweckverbände, die unter Rechtsaufsicht des Landes bzw. der Gemeinden und Gemeindeverbände stehen.

Einrichtungen in privater Rechtsform

Rechtlich selbständige privatrechtliche Fonds, Einrichtungen und Unternehmen, an denen die öffentliche Hand mit mehr als 50% unmittelbar oder mittelbar beteiligt ist.

Kommunale Doppik: Ab dem Haushaltsjahr 2009 können die Thüringer Kommunen entsprechend Landesgesetzgebung zur Einführung der kommunalen doppelten Buchführung (Doppik) ihre Haushaltswirtschaft nach den Grundsätzen der Doppik führen. Die kommunalen Gliederungsnummern werden durch die Produktnummern aus der Verwaltungsvorschrift über die kommunalen Produkte und Konten (VwV Produkte und Konten) ersetzt. Da in Thüringen die Mehrzahl der Gemeinden und Gemeindeverbände kameral bucht, werden die Aufgabenbereiche nach den Gliederungsnummern dargestellt.

Gegenstand der Personalstandstatistik sind:

- Art, Umfang und Dauer des Dienst- oder Arbeitsvertragsverhältnisses,
- Einzelplan, Kapitel und Aufgabenbereich (staatlicher Funktionsplan und kommunaler Gliederungsplan, Produktrahmenplan),
- Geschlecht,
- Laufbahngruppe und Einstufung,
- Dienst- oder Arbeitsort,
- Geburtsmonat und -jahr,
- steuerpflichtige Bruttobezüge des Berichtsmonats, gegliedert nach Bezügebestandteilen,
- Arbeitszeitfaktor, regelmäßige wöchentliche Arbeitszeit

Methodische Hinweise

Geheimhaltung

Aus Gründen der Geheimhaltung werden alle Einzelzahlen einem statistischen Rundungsverfahren unterzogen. Das Ergebnis der Summierung der Einzelzahlen kann deshalb geringfügig von der Endsumme abweichen.

Abgrenzung des Personals

Personal-Ist-Bestand

Zum Personal-Ist-Bestand zählen alle Beschäftigten, die zum 30. Juni 2016 in einem unmittelbaren Dienst- oder Arbeitsvertragsverhältnis zu einer berichtspflichtigen Einrichtung stehen und in der Regel Gehalt oder Entgelt aus Haushaltsmitteln dieser Stelle beziehen oder aus Drittmitteln finanziert werden (z. B. Stiftungsprofessuren).

Hierzu gehören:

- Dauerbeschäftigte, Beschäftigte in Ausbildung, Beschäftigte mit Zeitvertrag,
- Arbeitnehmer, deren Arbeitsverhältnisse nach § 16e Sozialgesetzbuch (SGB) II gefördert werden,
- ohne Bezüge beurlaubte Beamte, Richter, DO-Angestellte, Arbeitnehmer,
- geringfügig (Allein-) Beschäftigte,
- Beschäftigte, die an andere Einrichtungen ausgeliehen werden, sofern ein entgeltpflichtiger Arbeitsvertrag besteht,
- Beschäftigte, die eine Rente wegen (teilweiser) Erwerbsminderung (EU-Rente) beziehen und bei der Einrichtung weiterbeschäftigt sind (§ 96a SGB VI),
- Beschäftigte, die Mutterschaftsgeld oder wegen längerer Arbeitsunfähigkeit Krankengeld erhalten, auch nach Ende des Krankengeldbezugs (Aussteuerung).

Geringfügig (Allein-) Beschäftigte und ohne Bezüge beurlaubte Beamte und Arbeitnehmer werden in diesem Bericht nicht dargestellt.

Nicht zum Personal-Ist-Bestand gehören:

- Geringfügig Beschäftigte mit Mehrfachbeschäftigungen sowie kurzfristige Beschäftigungsverhältnisse im Sinne der Sozialversicherung (§ 8 Abs. 1 Nr. 2 SGB IV),
- Personen, die Arbeitsgelegenheiten nach § 16d SGB II wahrnehmen, da bei dieser öffentlichen Förderung der sogenannten „Ein-Euro-Jobs“ kein Arbeitsvertragsverhältnis vorliegt,
- Personen, die eine ehrenamtliche Tätigkeit ausüben,
- Kräfte, die keinen Arbeitsvertrag mit der Einrichtung abgeschlossen haben und von Mitarbeitern der Einrichtung aus eigenen Mitteln beschäftigt werden,

- Beschäftigte in einem indirekten Beschäftigungsverhältnis zur Einrichtung (z. B. Krankenschwestern, die nicht aufgrund eines Einzeldienstvertrages, sondern eines Kollektivvertrages mit einem Mutterhaus beschäftigt werden),
- Beschäftigte mit Werkvertrag (auch Lehrbeauftragte),
- Nebenberuflich tätige Honorarkräfte, z. B. Musiklehrer
- Leiharbeitnehmer,
- Beschäftigte, deren Arbeitsverhältnis ruht, weil sie eine Rente (wegen voller oder teilweiser Erwerbsminderung) auf Zeit beziehen (näheres siehe z. B. § 33 Abs. 2 TVöD/ TV-L, frühere EU-Rente),
- Beamte im Vorruhestand,
- Freiwillig Wehrdienstleistende oder Personen in Freiwilligendiensten nach dem Bundesfreiwilligendienstgesetz – BFDG oder Gesetz zur Förderung von Jugendfreiwilligendiensten – JFDG sowie
- Praktikanten ohne Ausbildungsvertrag, wenn das Praktikum nicht verpflichtender Teil einer Ausbildung ist.

Beschäftigungsumfang

Vollzeitbeschäftigte sind Beschäftigte, deren regelmäßige Arbeitszeit die übliche Wochenarbeitsstundenanzahl (bei Lehrkräften entsprechende Anzahl von Wochenlehrstunden) beträgt.

Als Vollzeitbeschäftigte gelten auch diejenigen, deren Arbeitszeit aus arbeitsmarktpolitischen Gründen auf Grundlage eines Anwendungstarifvertrages gekürzt wurde, die ansonsten aber die für sie tarifvertraglich höchst mögliche Arbeitszeit vereinbart haben.

Teilzeitbeschäftigte sind Beschäftigte, deren regelmäßige Arbeitszeit weniger als die übliche volle Wochenarbeitszeit eines Vollzeitbeschäftigten beträgt. Sie werden unterschieden in Teilzeitkräfte, die

- mindestens mit der Hälfte (T1) bzw.
- mit weniger als der Hälfte (T2)

der regelmäßigen Wochenarbeitszeit eines Vollzeitbeschäftigten tätig sind.

Altersteilzeitbeschäftigte sind Beschäftigte, die sich aufgrund gesetzlicher bzw. tarifvertraglicher Regelungen in Altersteilzeit befinden. Sie werden unterschieden nach dem

- Blockmodell während der Arbeitsphase,
- Blockmodell während der Freistellungsphase,
- Teilzeitmodell

Sind die Altersteilzeitbeschäftigten nicht gesondert ausgewiesen, sind sie den Teilzeitbeschäftigten zugeordnet.

Vollzeitäquivalente: Bei der Ermittlung von Vollzeitäquivalenten werden Teilzeitbeschäftigte nur mit ihrem Anteil an der Arbeitszeit eines Vollzeitbeschäftigten berücksichtigt. Beschäftigte in Altersteilzeit fließen jeweils mit der Hälfte ihrer regulären Arbeitszeit ein, unabhängig davon, ob sie sich in der Arbeits- oder Freistellungsphase befinden. Auszubildende gehen in die Berechnung überwiegend als Vollzeitbeschäftigte ein. Die Vollzeitäquivalente werden mit Hilfe des Arbeitszeitfaktors berechnet.

Dienstverhältnisse

Beamte sind alle Bediensteten, die auf Lebenszeit, Zeit, Probe oder Widerruf durch eine Ernennungsurkunde in das Beamtenverhältnis berufen worden sind (planmäßige Beamte, beamtete Hilfskräfte und Beamte im Vorbereitungsdienst). Hierzu zählen auch Bürgermeister und Beigeordnete (Wahlbeamte), wenn sie hauptamtlich tätig sind. Bezieher von Amtsgehalt werden unter den Beamten nachgewiesen.

Richter sind alle Berufsrichter im Sinne des Deutschen Richtergesetzes, die sowohl bei Gerichten als auch bei Behörden (z. B. Ministerien) tätig sind; auch zu "Richtern auf Probe" ernannte Gerichtsassessoren. Nicht zu den Richtern zählen Richter kraft Auftrags und Staatsanwälte, die statusmäßig Beamte sind.

Als **Arbeitnehmer** zählen alle in einem privatrechtlichen Arbeitsvertragsverhältnis Beschäftigte, einschließlich Arbeitnehmer in Ausbildung.

Beschäftigte mit Zeitvertrag sind Beamte auf Zeit (einschließlich Wahlbeamte), Arbeitnehmer in einem Vertragsverhältnis auf Zeit (befristetes Arbeitsverhältnis), z. B. mit Aufgaben von begrenzter Dauer, Aushilfspersonal, Saisonkräfte, Doktoranden, Freiwillige nach dem Gesetz zur Förderung von Jugendfreiwilligendiensten. Arbeitsverträge mit Arbeitnehmern, für die ein Arbeitgeber Leistungen zur Förderung von Arbeitsverhältnissen nach § 16e SGB II erhält, sind ebenso Zeitverträge, sofern diese Arbeitnehmer in einem "unmittelbaren Arbeitsvertragsverhältnis" von mehr als 2 Monaten (kein kurzfristiges Arbeitsverhältnis) stehen.

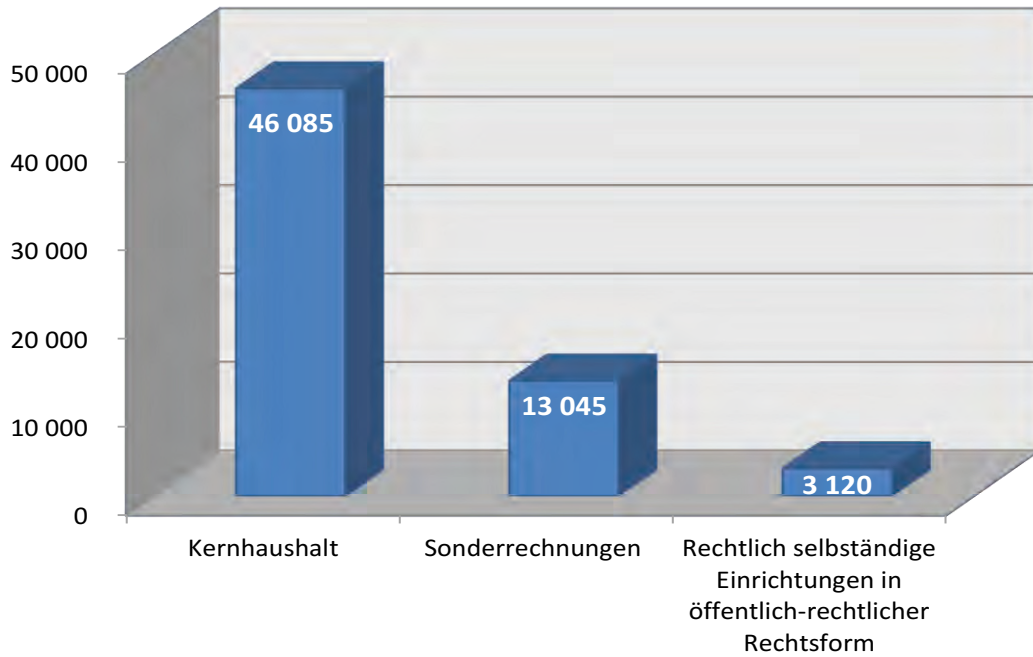
Abkürzungen

AGS	Amtlicher Gemeindeschlüssel
ATZ	Altersteilzeit
BB	Beschäftigungsbereich
FHS	Fachhochschule
FKZ	Funktionskennzahl, staatlicher Aufgabenbereich
FSU	Friedrich-Schiller-Universität
Gl.-Nr.	Gliederungsnummer, kommunaler Aufgabenbereich
RF	Rechtsform
GV	Gemeindeverbände
VG	Verwaltungsgemeinschaft
EG	Erfüllende Gemeinde
VZÄ	Vollzeitäquivalente

Hinweis

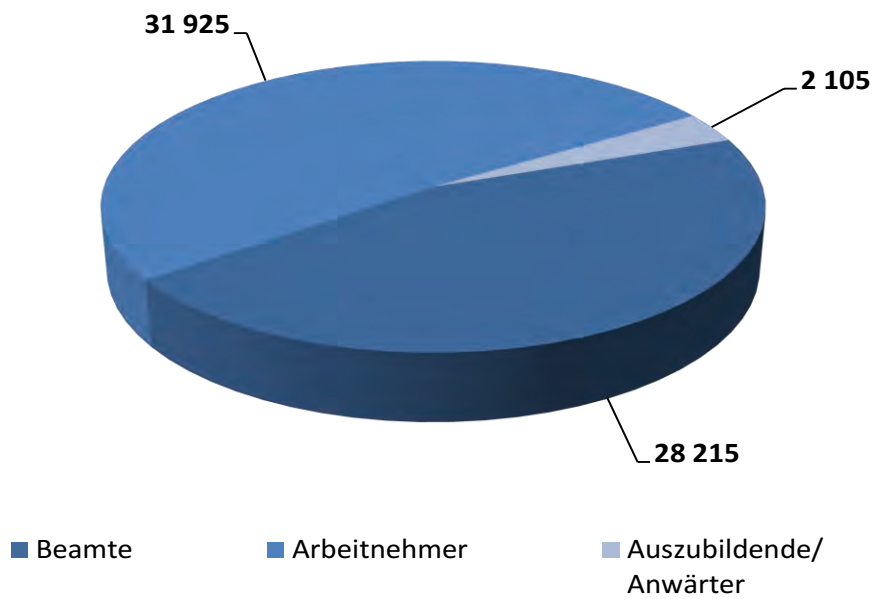
Im Interesse einer besseren Lesbarkeit wird nicht ausdrücklich in geschlechtsspezifischen Personenbezeichnungen differenziert. Die gewählte männliche Form schließt eine adäquate weibliche Form gleichberechtigt ein.

Personal des Landesbereiches nach Beschäftigungsbereichen



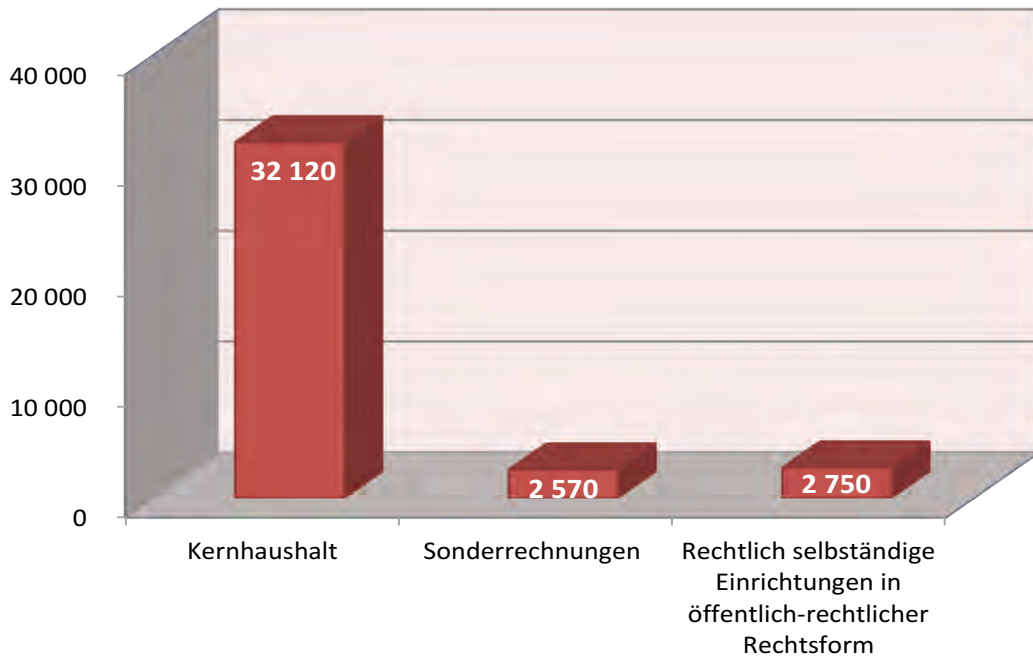
Thüringer Landesamt für Statistik

Personal des Landesbereiches nach Art des Dienstverhältnisses



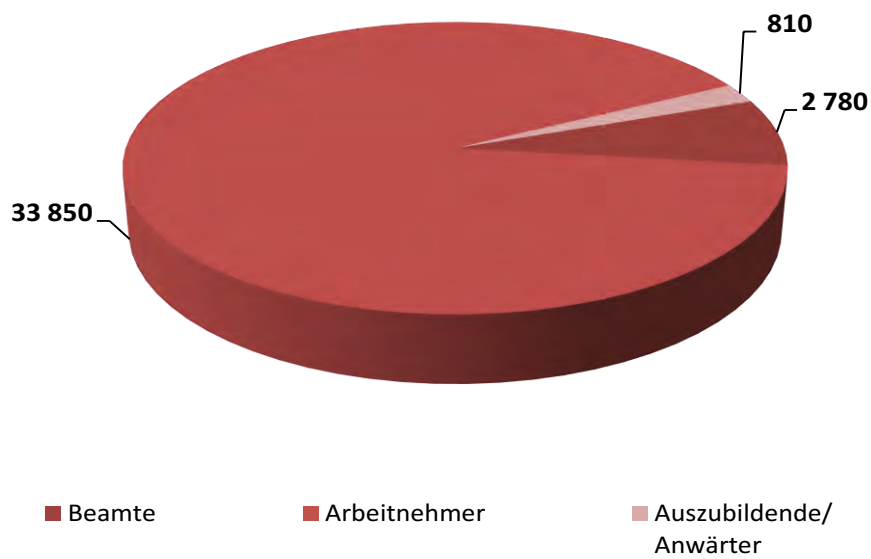
Thüringer Landesamt für Statistik

Personal des Kommunalen Bereiches nach Beschäftigungsbereichen



Thüringer Landesamt für Statistik

Personal des Kommunalen Bereiches nach Art des Dienstverhältnisses



Thüringer Landesamt für Statistik

1. Personal des Landesbereiches und des Kommunalen Bereiches nach Beschäftigungsbereichen und Geschlecht

Beschäftigungsbereich		2012	2013	2014	2015	2016
I insgesamt						
W weiblich						
Personen						
Landesbereich	I	64 130	64 530	64 065	63 190	62 245
	W	39 765	40 060	39 855	39 435	38 765
Land insgesamt	I	61 705	61 305	60 855	60 070	59 125
	W	39 055	38 765	38 525	38 125	37 430
Behörden, Gerichte, Einrichtungen (Kernhaushalt)	I	48 455	47 855	47 340	46 605	46 085
	W	31 640	31 275	30 980	30 540	30 065
Sonderrechnungen	I	13 245	13 445	13 515	13 465	13 045
	W	7 415	7 485	7 545	7 585	7 360
Rechtlich selbständige Einrichtungen in öffentlich-rechtlicher Rechtsform	I	2 430	3 225	3 205	3 120	3 120
	W	710	1 300	1 330	1 315	1 335
Kommunaler Bereich	I	38 095	38 125	38 025	37 620	37 440
	W	23 970	24 115	24 095	23 845	23 660
Gemeinden/Gemeindeverbände insgesamt	I	35 495	35 525	35 430	34 910	34 690
	W	23 140	23 265	23 260	22 975	22 755
Ämter und Einrichtungen (Kernhaushalt)	I	32 780	32 785	32 665	32 240	32 120
	W	22 095	22 220	22 240	21 975	21 840
Sonderrechnungen	I	2 715	2 740	2 770	2 670	2 570
	W	1 045	1 045	1 015	1 000	915
Rechtlich selbständige Einrichtungen in öffentlich-rechtlicher Rechtsform	I	2 600	2 595	2 595	2 710	2 750
	W	830	850	835	870	905
Vollzeitäquivalente						
Landesbereich	I	56 375	57 470	57 625	57 200	56 795
	W	33 885	34 640	34 880	34 780	34 510
Land insgesamt	I	54 120	54 530	54 695	54 325	53 910
	W	33 240	33 515	33 730	33 635	33 350
Behörden, Gerichte, Einrichtungen (Kernhaushalt)	I	42 640	42 865	42 965	42 660	42 590
	W	27 000	27 200	27 345	27 225	27 105
Sonderrechnungen	I	11 480	11 665	11 730	11 665	11 320
	W	6 240	6 310	6 385	6 410	6 250
Rechtlich selbständige Einrichtungen in öffentlich-rechtlicher Rechtsform	I	2 255	2 940	2 925	2 875	2 885
	W	645	1 125	1 145	1 140	1 160
Kommunaler Bereich	I	33 525	33 800	33 940	33 830	33 930
	W	20 380	20 640	20 740	20 670	20 685
Gemeinden/Gemeindeverbände insgesamt	I	31 095	31 355	31 470	31 235	31 280
	W	19 635	19 875	19 985	19 875	19 855
Ämter und Einrichtungen (Kernhaushalt)	I	28 585	28 805	28 865	28 705	28 825
	W	18 705	18 945	19 075	18 965	19 020
Sonderrechnungen	I	2 510	2 555	2 605	2 530	2 455
	W	930	930	910	905	835
Rechtlich selbständige Einrichtungen in öffentlich-rechtlicher Rechtsform	I	2 430	2 445	2 465	2 595	2 650
	W	745	765	755	795	830

2. Personal des Landesbereiches am 30.6.2016 nach Beschäftigungsbereichen, Geschlecht,

Lfd. Nr.	Dienstverhältnis	Insgesamt	Darunter weiblich		Kernhaushalt		
					zusammen		darunter weiblich
		Anzahl	%	Anzahl	%		
Vollzeitbeschäftigte							
1	Beamte	23 760	12 085	50,9	22 160	11 770	53,1
2	Richter	555	215	38,6	555	215	38,6
3	Arbeitnehmer	20 840	12 360	59,3	11 780	7 855	66,7
4	Zusammen	45 160	24 655	54,6	34 495	19 840	57,5
Teilzeitbeschäftigte (ohne Altersteilzeit)							
5	Beamte	4 150	3 815	92,0	4 085	3 775	92,3
6	Richter	45	45	95,6	45	45	95,6
7	Arbeitnehmer	10 010	8 155	81,4	4 950	4 565	92,2
8	Zusammen	14 205	12 010	84,6	9 085	8 380	92,3
Altersteilzeitbeschäftigte							
9	Beamte	1 300	960	73,6	1 255	935	74,8
10	Richter	10	10	83,3	10	10	83,3
11	Arbeitnehmer	1 570	1 130	71,9	1 240	900	72,4
12	Zusammen	2 885	2 095	72,7	2 505	1 845	73,7
Insgesamt							
13	Beamte	29 210	16 855	57,7	27 500	16 480	60,0
14	Richter	610	265	43,6	610	265	43,6
15	Arbeitnehmer	32 425	21 640	66,7	17 975	13 320	74,1
16	Zusammen	62 245	38 765	62,3	46 085	30 065	65,2
Vollzeitäquivalente							
17	Beamte	27 665	15 560	56,3	25 990	15 205	58,5
18	Richter	605	255	42,0	605	255	42,0
19	Arbeitnehmer	28 525	18 695	65,5	15 995	11 640	72,8
20	Zusammen	56 795	34 510	60,8	42 590	27 105	63,6

Dienstverhältnis sowie nach Umfang der Tätigkeit

Sonderrechnungen			Rechtlich selbständige Einrichtungen in öffentlich-rechtlicher Rechtsform			Lfd. Nr.
zusammen	darunter weiblich		zusammen	darunter weiblich		
Anzahl	%		Anzahl	%		
Vollzeitbeschäftigte						
1 170	250	21,5	435	60	14,3	1
0	0	0	0	0	0	2
7 150	3 850	53,8	1 910	650	34,1	3
8 320	4 100	49,3	2 345	715	30,4	4
Teilzeitbeschäftigte (ohne Altersteilzeit)						
35	25	72,2	25	15	64,0	5
0	0	0	0	0	0	6
4 415	3 015	68,3	645	575	88,9	7
4 450	3 040	68,3	670	590	87,9	8
Altersteilzeitbeschäftigte						
20	15	73,7	30	5	24,1	9
0	0	0	0	0	0	10
255	205	81,1	75	25	31,6	11
275	220	80,6	105	30	29,5	12
Insgesamt						
1 225	290	23,8	490	85	17,4	13
0	0	0	0	0	0	14
11 820	7 070	59,8	2 630	1 250	47,5	15
13 045	7 360	56,4	3 120	1 335	42,8	16
Vollzeitäquivalente						
1 205	275	22,9	470	80	16,6	17
0	0	0	0	0	0	18
10 115	5 970	59,0	2 420	1 085	44,8	19
11 320	6 250	55,2	2 885	1 160	40,2	20

3. Personal des Kommunalen Bereiches am 30.6.2016 nach Beschäftigungsbereichen,

Lfd. Nr.	Dienstverhältnis	Insgesamt	Darunter weiblich		Kernhaushalt		
					zusammen		darunter weiblich
		Anzahl	%	Anzahl	%		
Vollzeitbeschäftigte							
1	Beamte	2 570	900	35,1	2 545	895	35,2
2	Arbeitnehmer	19 865	9 980	50,2	15 335	8 755	57,1
3	Zusammen	22 430	10 880	48,5	17 880	9 650	54,0
Teilzeitbeschäftigte (ohne Altersteilzeit)							
4	Beamte	300	270	90,7	300	270	90,6
5	Arbeitnehmer	13 895	11 935	85,9	13 185	11 370	86,2
6	Zusammen	14 195	12 210	86,0	13 485	11 640	86,3
Altersteilzeitbeschäftigte							
7	Beamte	55	35	64,9	55	35	64,9
8	Arbeitnehmer	760	530	70,1	700	510	73,0
9	Zusammen	815	570	69,7	755	545	72,4
Insgesamt							
10	Beamte	2 925	1 210	41,4	2 900	1 205	41,5
11	Arbeitnehmer	34 515	22 450	65,0	29 220	20 635	70,6
12	Zusammen	37 440	23 660	63,2	32 120	21 840	68,0
Vollzeitäquivalente							
13	Beamte	2 850	1 150	40,3	2 825	1 140	40,5
14	Arbeitnehmer	31 085	19 535	62,8	26 005	17 880	68,8
15	Zusammen	33 930	20 685	61,0	28 825	19 020	66,0

Geschlecht, Dienstverhältnis sowie nach Umfang der Tätigkeit

Sonderrechnungen			Rechtlich selbständige Einrichtungen in öffentlich-rechtlicher Rechtsform			Lfd. Nr.
zusammen	darunter weiblich		zusammen	darunter weiblich		
Anzahl	%		Anzahl	%		

Vollzeitbeschäftigte

20	5	21,1	5	0	20,0	1
2 130	610	28,6	2 400	615	25,7	2
2 145	615	28,6	2 405	620	25,7	3

Teilzeitbeschäftigte (ohne Altersteilzeit)

0	0	0	0	0	0	4
395	295	75,1	315	270	85,5	5
395	295	75,1	315	270	85,5	6

Altersteilzeitbeschäftigte

0	0	0	0	0	0	7
30	10	27,6	30	15	45,2	8
30	10	27,6	30	15	45,2	9

Insgesamt

20	5	25,0	5	0	20,0	10
2 550	910	35,8	2 745	900	32,8	11
2 570	915	35,7	2 750	905	32,8	12

Vollzeitäquivalente

20	5	24,6	5	0	20,0	13
2 435	830	34,2	2 645	825	31,2	14
2 455	835	34,1	2 650	830	31,2	15

4. Personal des Landesbereiches am 30.6.2016 nach Dauer des

FKZ	Aufgabenbereich		Beschäftigte		
	I insgesamt W weiblich		Insgesamt	Beamte und Richter	Arbeit- nehmer
0 - 8	Kernhaushalt	I	46 085	28 110	17 975
		W	30 065	16 745	13 320
0	Allgemeine Dienste	I	19 550	14 950	4 600
		W	10 140	6 800	3 345
01	politische Führung und zentrale Verwaltung	I	4 265	2 205	2 060
		W	2 580	1 215	1 360
011	politische Führung	I	2 525	1 495	1 030
		W	1 500	815	685
012	innere Verwaltung	I	1 220	630	590
		W	790	355	435
014	statistischer Dienst	I	245	60	185
		W	190	40	150
016	Hochbauverwaltung	I	50	0	50
		W	30	0	30
019	Sonstige allgemeine Staatsaufgaben	I	225	20	210
		W	70	5	65
04	öffentliche Sicherheit und Ordnung	I	7 310	6 440	870
		W	2 070	1 525	540
042	Polizei	I	7 190	6 360	830
		W	2 020	1 500	520
044	Brandschutz	I	35	20	15
		W	5	0	5
047	Schutz der Verfassung	I	85	60	25
		W	40	25	15
05	Rechtsschutz	I	4 280	3 445	830
		W	2 615	1 875	740
051	Gerichte und Staatsanwaltschaften	I	3 280	2 480	800
		W	2 345	1 620	725
056	Justizvollzugsanstalten	I	995	965	30
		W	270	255	15
06	Finanzverwaltung	I	3 695	2 855	840
		W	2 880	2 180	700
061	Steuer- und Zollverwaltung	I	3 675	2 855	820
		W	2 880	2 180	695
062	Schulden-, Vermögens- und sonstige Finanz- verwaltung	I	20	0	20
		W	0	0	0
1	Bildungswesen, Wissenschaft, Forschung kulturelle Angelegenheiten	I	23 045	12 135	10 910
		W	18 215	9 480	8 735
11, 12	allgemeinbildende und berufliche Schulen	I	22 315	11 915	10 405
		W	17 800	9 365	8 435
111	Unterrichtsverwaltung	I	260	155	105
		W	180	95	90

Dienstverhältnisses und Aufgabenbereichen

Dauerkräfte			Personal in Ausbildung			Personal mit Zeitvertrag	FKZ
zusammen	Beamte und Richter	Arbeit- nehmer	zusammen	Beamte	Arbeit- nehmer		
43 170	26 515	16 655	1 740	1 595	145	1 175	
28 185	15 785	12 400	1 040	960	75	840	0 - 8
18 515	14 140	4 375	840	810	30	195	
9 575	6 385	3 190	425	415	15	135	0
4 005	2 100	1 905	110	105	5	155	
2 405	1 145	1 260	70	70	0	100	01
2 395	1 490	900	5	0	5	125	
1 410	815	595	5	0	0	85	011
1 105	530	575	105	100	0	15	
715	285	430	70	70	0	10	012
235	60	175	0	0	0	10	
185	40	145	0	0	0	5	014
50	0	50	0	0	0	0	
30	0	30	0	0	0	0	016
220	20	205	0	0	0	5	
70	5	65	0	0	0	0	019
6 995	6 135	860	310	310	0	5	
1 990	1 450	535	75	75	0	5	04
6 880	6 055	825	305	305	0	5	
1 940	1 425	515	75	75	0	5	042
30	15	15	5	5	0	0	
5	0	5	0	0	0	0	044
85	60	25	0	0	0	0	
40	25	15	0	0	0	0	047
3 995	3 205	790	265	240	25	20	
2 430	1 715	715	170	160	10	15	05
3 025	2 260	760	240	215	25	15	
2 170	1 470	700	160	145	10	15	051
970	945	25	20	20	0	5	
255	245	15	10	10	0	0	056
3 520	2 695	825	160	160	0	15	16
2 755	2 070	685	110	110	0	15	13
3 500	2 695	805	160	160	0	15	
2 755	2 070	685	110	110	0	15	061
20	0	20	0	0	0	0	
0	0	0	0	0	0	0	062
21 280	11 360	9 920	860	775	85	905	
16 945	8 935	8 015	605	545	60	665	1
20 680	11 140	9 540	855	775	80	780	
16 595	8 820	7 775	600	545	55	605	11, 12
230	140	90	15	15	0	10	
160	80	80	15	15	0	10	111

Noch 4. Personal des Landesbereiches am 30.6.2016 nach Dauer des

FKZ	Aufgabenbereich I insgesamt W weiblich		Beschäftigte		
			Insgesamt	Beamte und Richter	Arbeit- nehmer
112	Öffentliche Grundschulen	I	6 210	2 575	3 635
		W	5 820	2 390	3 430
114	Öffentliche weiterführende allgemeinbildende Schulen	I	10 470	6 780	3 690
		W	7 825	5 120	2 705
124	Öffentliche Sonderschulen/ Förderschulen des allgemeinbildenden Bereichs	I	2 330	970	1 355
		W	2 100	870	1 230
127	Öffentliche berufliche Schulen	I	3 050	1 435	1 620
		W	1 875	895	980
15	Sonstiges Bildungswesen	I	105	55	50
		W	70	30	35
16	Wissenschaft, Forschung, Entwicklung außerhalb der Hochschulen	I	470	155	315
		W	270	80	190
18/19	Kultur und Religion	I	150	10	140
		W	75	5	70
3	Gesundheit, Umwelt, Sport und Erholung	I	1 050	275	775
		W	575	125	455
31	Gesundheitswesen	I	530	100	430
		W	360	50	315
313	Arbeitsschutz	I	530	100	430
		W	360	50	315
33	Umwelt- und Naturschutz	I	520	170	350
		W	215	75	140
331	Umwelt- und Naturschutzverwaltung	I	520	170	350
		W	215	75	140
4	Wohnungswesen, Städtebau, Raumordnung und kommunale Gemeinschaftsdienste	I	800	325	475
		W	360	105	255
5	Ernährung, Landwirtschaft und Forsten	I	610	325	285
		W	365	190	175
6	Energie- und Wasserwirtschaft, Gewerbe, Dienstleistungen	I	50	30	20
		W	20	5	15
7	Verkehrs- und Nachrichtenwesen	I	980	70	910
		W	390	45	345
0 - 8	Sonderrechnungen	I	13 045	1 225	11 820
		W	7 360	290	7 070
0	Allgemeine Dienste	I	80	10	70
		W	45	5	40

Dienstverhältnisses und Aufgabenbereichen

Dauerkräfte			Personal in Ausbildung			Personal mit Zeitvertrag	FKZ
zusammen	Beamte und Richter	Arbeit- nehmer	zusammen	Beamte	Arbeit- nehmer		
5 650	2 365	3 285	295	215	80	270	
5 330	2 195	3 135	250	195	55	240	112
9 665	6 295	3 370	485	485	0	320	
7 295	4 830	2 465	290	290	0	240	114
2 285	965	1 320	5	5	0	35	
2 065	865	1 200	5	5	0	30	124
2 850	1 375	1 475	55	55	0	145	
1 750	855	895	40	40	0	85	127
105	55	50	0	0	0	0	
65	30	35	0	0	0	0	15
405	155	250	5	0	5	60	
235	80	160	0	0	0	30	16
90	10	80	0	0	0	60	
50	5	45	0	0	0	25	18/19
1 030	270	760	5	0	0	15	
565	120	445	0	0	0	10	3
520	100	420	0	0	0	5	
355	45	310	0	0	0	5	31
520	100	420	0	0	0	5	
355	45	310	0	0	0	5	313
510	170	340	0	0	0	10	
210	75	135	0	0	0	5	33
510	170	340	0	0	0	10	
210	75	135	0	0	0	5	331
770	320	445	30	5	25	5	
355	105	250	5	0	5	5	4
570	325	245	0	0	0	40	
345	190	155	0	0	0	20	5
50	30	20	0	0	0	0	
20	5	15	0	0	0	0	6
960	70	890	5	0	5	15	
380	45	340	0	0	0	10	7
8 425	1 225	7 200	270	0	270	4 350	
5 145	290	4 850	160	0	160	2 060	0 - 8
80	10	70	0	0	0	0	
45	5	40	0	0	0	0	0

Noch 4. Personal des Landesbereiches am 30.6.2016 nach Dauer des

FKZ	Aufgabenbereich I insgesamt W weiblich		Beschäftigte		
			Insgesamt	Beamte und Richter	Arbeit- nehmer
1	Bildungswesen, Wissenschaft, Forschung, kulturelle Angelegenheiten	I W	12 965 7 320	1 215 285	11 750 7 035
13	Hochschulen	I W	12 870 7 295	1 215 285	11 655 7 010
132	Hochschulkliniken	I W	5 330 3 820	55 10	5 275 3 810
133	Öffentliche Hochschulen und Berufsakademien	I W	7 540 3 475	1 160 275	6 380 3 200
16	Wissenschaft, Forschung, Entwicklung außerhalb der Hochschulen	I W	90 25	0 0	90 25
	Rechtlich selbständige Einrichtungen in öffentlich-rechtlicher Rechtsform	I W	3 120 1 335	490 85	2 630 1 250
1	Bildungswesen, Wissenschaft, Forschung, kulturelle Angelegenheiten	I W	1 235 850	15 5	1 225 845
14	Förderung für Schülerinnen und Schüler, Studierende und und dgl.	I W	640 500	0 0	640 500
18/19	Kultur und Religion	I W	510 315	5 0	505 315
2	Soziale Sicherung, Familie, Jugend, Arbeitsmarktpolitik	I W	80 65	5 0	75 65
3	Gesundheit, Umwelt, Sport und Erholung	I W	35 30	0 0	35 30
5	Ernährung, Landwirtschaft und Forsten	I W	1 490 305	470 80	1 020 225
6	Energie- und Wasserwirtschaft, Gewerbe und Dienstleistungen	I W	245 60	0 0	245 60
7	Verkehrs- und Nachrichtenwesen	I W	30 20	0 0	30 20
	Landesbereich insgesamt	I W	62 245 38 765	29 825 17 125	32 425 21 640

Dienstverhältnisses und Aufgabenbereichen

Dauerkräfte			Personal in Ausbildung			Personal mit Zeitvertrag	FKZ
zusammen	Beamte und Richter	Arbeit- nehmer	zusammen	Beamte	Arbeit- nehmer		
8 345	1 215	7 130	270	0	270	4 350	
5 100	285	4 815	160	0	160	2 060	1
8 280	1 215	7 065	265	0	265	4 325	
5 080	285	4 795	160	0	160	2 055	13
3 890	55	3 835	160	0	160	1 280	
2 920	10	2 910	100	0	100	800	132
4 390	1 160	3 230	110	0	110	3 045	
2 160	275	1 885	60	0	60	1 255	133
65	0	65	0	0	0	25	
20	0	20	0	0	0	5	
2 745	475	2 270	95	10	85	275	
1 115	85	1 030	35	0	30	185	
960	15	950	30	0	30	245	
660	5	655	25	0	25	165	1
555	0	555	15	0	15	70	
435	0	435	15	0	15	55	14
325	5	320	15	0	15	175	
190	0	190	15	0	15	110	18/19
75	5	70	0	0	0	5	
60	0	60	0	0	0	5	2
35	0	35	0	0	0	0	
30	0	30	0	0	0	0	3
1 410	460	950	60	10	45	25	
285	75	210	5	0	5	10	5
235	0	235	5	0	5	5	
60	0	60	0	0	0	0	6
30	0	30	0	0	0	0	
20	0	20	0	0	0	0	7
54 340	28 215	26 125	2 105	1 605	500	5 800	
34 445	16 160	18 285	1 235	965	270	3 085	

5. Personal des Kommunalen Bereiches am 30.6.2016

GL-Nr.	Aufgabenbereich		Beschäftigte		
	I insgesamt W weiblich		Insgesamt	Beamte	Arbeitnehmer
0-8	Kernhaushalt	I	32 120	2 900	29 220
		W	21 840	1 205	20 635
0	Allgemeine Verwaltung	I	7 220	1 075	6 145
		W	5 155	510	4 650
00	Gemeindeorgane, Kreisorgane	I	495	270	225
		W	235	60	175
01	Rechnungsprüfung	I	180	80	100
		W	120	45	75
02	Hauptverwaltung	I	3 195	455	2 735
		W	2 265	210	2 055
03	Finanzverwaltung	I	2 150	205	1 945
		W	1 825	150	1 675
05	besondere Dienststellen der allgemeinen Verwaltung	I	200	35	170
		W	175	25	150
06	Einrichtungen der gesamten Verwaltung	I	920	15	905
		W	480	10	470
08	Einrichtungen für Verwaltungsangehörige	I	80	15	65
		W	55	5	50
1	Öffentliche Sicherheit und Ordnung	I	3 800	1 205	2 590
		W	1 940	265	1 675
11	öffentliche Ordnung	I	2 255	315	1 940
		W	1 590	185	1 400
12	Umweltschutz	I	430	105	325
		W	245	55	190
13	Brandschutz	I	875	690	185
		W	55	15	45
14	Katastrophenschutz	I	25	10	15
		W	5	0	5
16	Rettungsdienst	I	210	85	125
		W	45	10	35
2	Schulen	I	3 200	30	3 170
		W	2 245	20	2 225
20	Schulverwaltung	I	375	25	350
		W	225	15	210
21	Grund- und Hauptschulen	I	1 595	0	1 590
		W	1 270	0	1 265
22	Realschulen	I	405	0	405
		W	220	0	220
225	Regelschulen und Schulverbund	I	405	0	405
	Grund- und Regelschulen	W	220	0	220
23	Gymnasien, Kollegs	I	240	0	240
		W	135	0	135
24	Berufliche Schulen	I	235	0	235
		W	155	0	155
240	Berufsschulen	I	225	0	225
		W	145	0	145
26	Gemeinschaftsschulen	I	70	5	65
		W	50	0	50

nach Dauer des Dienstverhältnisses und Aufgabenbereichen

Dauerkräfte			Personal in Ausbildung			Personal mit Zeitvertrag	Gl.- Nr.
zusammen	Beamte	Arbeitnehmer	zusammen	Beamte	Arbeitnehmer		
28 365	2 505	25 865	665	145	520	3 090	
19 335	1 120	18 220	420	40	385	2 080	0-8
6 285	705	5 580	495	120	380	440	
4 690	425	4 265	295	35	260	170	0
255	55	200	0	0	0	240	
180	20	160	0	0	0	50	00
170	75	95	0	0	0	5	
115	45	70	0	0	0	5	01
2 615	320	2 295	450	105	345	130	
1 920	170	1 755	265	30	235	75	02
2 105	205	1 905	0	0	0	40	
1 790	150	1 635	0	0	0	35	03
200	35	165	0	0	0	5	
175	25	150	0	0	0	0	05
885	15	870	15	0	15	20	
465	10	460	10	0	10	5	06
55	5	50	25	10	15	0	
40	0	35	15	5	10	0	08
3 660	1 180	2 480	30	25	5	110	
1 865	265	1 600	5	0	5	70	1
2 160	315	1 850	5	0	5	90	
1 525	185	1 340	5	0	5	60	11
415	105	315	0	0	0	15	
240	55	185	0	0	0	5	12
850	665	185	25	25	0	5	
55	15	45	0	0	0	0	13
25	10	15	0	0	0	0	
5	0	5	0	0	0	0	14
205	85	120	0	0	0	0	
40	10	30	0	0	0	0	16
2 355	30	2 330	5	0	0	840	
1 520	20	1 500	0	0	0	725	2
360	25	335	5	0	0	15	
215	15	200	0	0	0	5	20
835	0	835	0	0	0	760	
595	0	595	0	0	0	670	21
380	0	380	0	0	0	25	
205	0	205	0	0	0	20	22
380	0	380	0	0	0	25	
205	0	205	0	0	0	20	225
230	0	230	0	0	0	10	
130	0	130	0	0	0	5	23
230	0	230	0	0	0	5	
150	0	150	0	0	0	5	24
220	0	220	0	0	0	5	
145	0	145	0	0	0	0	240
55	5	50	0	0	0	15	
40	0	40	0	0	0	10	26

Noch: 5. Personal des Kommunalen Bereiches am 30.6.2016

Gl.- Nr.	Aufgabenbereich		Beschäftigte		
	I insgesamt W weiblich		Insgesamt	Beamte	Arbeitnehmer
27	Förderschulen	I	150	0	150
		W	105	0	105
28	Gesamtschulen u. dgl.	I	15	0	15
		W	10	0	10
29	Übrige schulische Aufgaben	I	115	0	115
		W	75	0	75
3	Wissenschaft, Forschung, Kulturpflege	I	1 475	30	1 445
		W	1 055	15	1 035
30	Verwaltung kultureller Angelegenheiten	I	140	0	140
		W	110	0	105
31	Wissenschaft und Forschung	I	115	0	115
		W	70	0	70
32	Museen, Sammlungen, Ausstellungen	I	270	0	265
		W	170	0	170
33	Theater und Musikpflege	I	295	0	295
		W	195	0	195
34	Heimat- und sonstige Kulturpflege	I	45	0	45
		W	20	0	20
35	Volksbildung	I	470	5	460
		W	410	5	405
350	Volkshochschulen	I	130	5	125
		W	95	5	90
352	Büchereien	I	335	0	335
		W	310	0	310
36	Naturschutz, Denkmalschutz und -pflege	I	145	20	125
		W	85	10	75
4	Soziale Sicherung	I	9 490	355	9 135
		W	8 540	280	8 260
40	Verwaltung der sozialen Angelegenheiten	I	2 615	290	2 325
		W	2 200	230	1 970
400	allgemeine Sozialverwaltung	I	1 115	135	980
		W	935	105	830
405	Verwaltung der Grundsicherung für Arbeitssuchende (nach SGB II)	I	765	75	685
		W	630	55	575
407	Verwaltung der Jugendhilfe	I	680	70	605
		W	580	60	525
41	Sozialhilfe nach dem BSHG	I	125	10	115
		W	110	10	100
42	Durchführung des Asylbewerberleistungsgesetz	I	40	0	40
		W	25	0	25
43	Soziale Einrichtungen (ohne Einrichtungen der Jugendhilfe)	I	135	0	135
		W	85	0	85
44	Kriegsopferfürsorge und ähnliche Maßnahmen	I	10	0	10
		W	5	0	5
45	Jugendhilfe nach dem KJHG	I	485	25	460
		W	395	20	375
454	Förderung von Kindern in Tageseinrichtungen und in Tagespflege	I	65	0	65
		W	60	0	55
455	Hilfe zur Erziehung	I	225	5	220
		W	180	5	175

nach Dauer des Dienstverhältnisses und Aufgabenbereichen

Dauerkräfte			Personal in Ausbildung			Personal mit Zeitvertrag	Gl.- Nr.
zusammen	Beamte	Arbeitnehmer	zusammen	Beamte	Arbeitnehmer		
140	0	140	0	0	0	10	
100	0	100	0	0	0	5	27
15	0	15	0	0	0	0	
10	0	10	0	0	0	0	28
110	0	110	0	0	0	5	
70	0	70	0	0	0	5	29
1 370	30	1 340	5	0	5	100	
980	15	965	5	0	5	65	3
125	0	125	0	0	0	15	
100	0	95	0	0	0	10	30
105	0	105	0	0	0	10	
65	0	65	0	0	0	5	31
240	0	240	0	0	0	25	
155	0	150	0	0	0	20	32
280	0	280	0	0	0	10	
185	0	185	0	0	0	10	33
40	0	40	0	0	0	5	
15	0	15	0	0	0	5	34
445	5	435	5	0	5	25	
390	5	385	5	0	5	15	35
120	5	115	0	0	0	10	
90	5	85	0	0	0	5	350
320	0	320	5	0	5	15	
295	0	295	5	0	5	15	352
130	20	115	0	0	0	10	
80	10	70	0	0	0	5	36
8 335	355	7 980	125	0	125	1 035	
7 580	280	7 300	110	0	110	850	4
2 420	290	2 130	0	0	0	195	
2 060	230	1 830	0	0	0	140	40
1 040	135	905	0	0	0	80	
880	105	775	0	0	0	55	400
715	75	635	0	0	0	50	
600	55	545	0	0	0	30	405
610	70	540	0	0	0	65	
530	60	470	0	0	0	50	407
125	10	115	0	0	0	0	
110	10	100	0	0	0	0	41
40	0	35	0	0	0	0	
25	0	25	0	0	0	0	42
85	0	85	0	0	0	50	
60	0	60	0	0	0	20	43
10	0	10	0	0	0	0	
5	0	5	0	0	0	0	44
415	25	390	0	0	0	70	
345	20	320	0	0	0	55	45
60	0	55	0	0	0	5	
50	0	50	0	0	0	5	454
190	5	185	0	0	0	35	
155	5	150	0	0	0	25	455

Noch: 5. Personal des Kommunalen Bereiches am 30.6.2016

Gl.- Nr.	Aufgabenbereich I insgesamt W weiblich		Beschäftigte		
			Insgesamt	Beamte	Arbeitnehmer
46	Einrichtungen der Jugendhilfe	I	5 805	0	5 805
		W	5 490	0	5 490
460	Einrichtungen der Jugendarbeit	I	130	0	125
		W	80	0	80
464	Tageseinrichtungen für Kinder	I	5 550	0	5 550
		W	5 305	0	5 305
48	Weitere soziale Bereiche	I	220	20	200
		W	185	20	165
482	Grundsicherung für Arbeitssuchende	I	165	10	155
		W	135	10	125
49	sonstige soziale Angelegenheiten	I	45	0	45
		W	40	0	40
5	Gesundheit, Sport, Erholung	I	1 705	40	1 665
		W	1 010	25	985
50	Gesundheitsverwaltung	I	715	35	680
		W	585	25	560
54	sonstige Einrichtungen und Maßnahmen der Gesundheitspflege	I	130	0	130
		W	115	0	115
55	Förderung des Sports	I	40	0	40
		W	20	0	20
56	eigene Sportstätten	I	155	0	155
		W	25	0	25
57	Badeanstalten	I	155	0	155
		W	55	0	55
58	Park- und Gartenanlagen	I	495	0	495
		W	205	0	205
59	sonstige Erholungseinrichtungen	I	20	0	20
		W	5	0	5
6	Bau- und Wohnungswesen, Verkehr	I	2 315	145	2 170
		W	1 255	75	1 180
60	Bauverwaltung	I	1 165	55	1 110
		W	665	25	640
61	Städteplanung, Vermessung, Bauordnung	I	725	85	640
		W	480	45	430
62	Wohnungsbauförderung und Wohnungs- fürsorge	I	40	0	40
		W	30	0	25
63	Gemeindestraßen	I	210	0	210
		W	35	0	35
65	Kreisstraßen	I	60	0	60
		W	5	0	5
66	Bundes- und Landesstraßen	I	5	0	5
		W	5	0	5
67	Straßenbeleuchtung und -reinigung	I	45	0	45
		W	15	0	15
68	Parkeinrichtungen	I	5	0	5
		W	0	0	0
69	Wasserläufe, Wasserbau	I	60	5	55
		W	20	0	20

nach Dauer des Dienstverhältnisses und Aufgabenbereichen

Dauerkräfte			Personal in Ausbildung			Personal mit Zeitvertrag	Gl.-Nr.
zusammen	Beamte	Arbeitnehmer	zusammen	Beamte	Arbeitnehmer		
4 970	0	4 970	125	0	125	715	
4 750	0	4 750	110	0	110	630	46
115	0	115	0	0	0	10	
75	0	75	0	0	0	5	460
4 765	0	4 765	120	0	120	665	
4 600	0	4 600	110	0	110	595	464
220	20	200	0	0	0	0	
185	20	165	0	0	0	0	48
160	10	150	0	0	0	0	
135	10	125	0	0	0	0	482
45	0	45	0	0	0	0	
40	0	35	0	0	0	0	49
1 485	40	1 445	0	0	0	220	
905	25	880	0	0	0	105	5
665	35	630	0	0	0	50	
555	25	530	0	0	0	30	50
120	0	120	0	0	0	5	
110	0	110	0	0	0	5	54
35	0	35	0	0	0	5	
20	0	20	0	0	0	0	55
145	0	145	0	0	0	10	
25	0	25	0	0	0	0	56
85	0	80	0	0	0	70	
20	0	20	0	0	0	35	57
420	0	420	0	0	0	75	
175	0	175	0	0	0	30	58
15	0	15	0	0	0	0	
5	0	5	0	0	0	0	59
2 220	145	2 080	0	0	0	90	
1 220	75	1 145	0	0	0	30	6
1 130	55	1 075	0	0	0	35	
655	25	630	0	0	0	10	60
705	85	625	0	0	0	20	
465	45	420	0	0	0	15	61
35	0	30	0	0	0	5	
25	0	25	0	0	0	0	62
185	0	185	0	0	0	25	
30	0	30	0	0	0	5	63
55	0	55	0	0	0	0	
5	0	5	0	0	0	0	65
5	0	5	0	0	0	0	
5	0	5	0	0	0	0	66
40	0	40	0	0	0	0	
15	0	15	0	0	0	0	67
5	0	5	0	0	0	0	
0	0	0	0	0	0	0	68
60	5	55	0	0	0	0	
20	0	20	0	0	0	0	69

Noch: 5. Personal des Kommunalen Bereiches am 30.6.2016

Gl.- Nr.	Aufgabenbereich		Beschäftigte		
	I insgesamt W weiblich		Insgesamt	Beamte	Arbeitnehmer
7	Öffentliche Einrichtungen,	I	2 820	20	2 800
	Wirtschaftsförderung	W	595	10	580
70	Abwasserbeseitigung	I	15	0	15
		W	5	0	5
72	Abfallbeseitigung	I	70	5	70
		W	40	0	40
73	Märkte	I	30	5	25
		W	15	0	10
75	Bestattungswesen	I	240	0	240
		W	110	0	110
76	sonstige öffentliche Einrichtungen	I	80	0	80
		W	40	0	40
77	Hilfsbetriebe der Verwaltung	I	2 115	0	2 115
		W	205	0	205
78	Förderung der Land- und Forstwirtschaft	I	20	0	20
		W	5	0	5
79	Fremdenverkehr, sonstige Förderung von Wirtschaft und Verkehr	I	245	10	235
		W	170	5	165
8	Wirtschaftliche Unternehmen, allgemeines	I	100	5	100
	Grund- und Sondervermögen	W	45	0	40
80	Verwaltung der wirtschaftlichen Unternehmen	I	5	0	5
		W	5	0	5
81	Wasserversorgung	I	0	0	0
		W	0	0	0
84	Unternehmen der Wirtschaftsförderung	I	5	0	5
		W	0	0	0
85	Land- und forstwirtschaftliche Unternehmen	I	25	0	25
		W	0	0	0
86	Kur- und Badebetriebe	I	10	0	10
		W	5	0	5
87	sonstige wirtschaftliche Unternehmen	I	15	0	15
		W	5	0	5
88	allgemeines Grundvermögen	I	35	0	35
		W	20	0	20
0-8	Sonderrechnungen	I	2 570	20	2 550
		W	915	5	910
3	Wissenschaft, Forschung, Kulturpflege	I	715	0	715
		W	385	0	385
4	Soziale Sicherung	I	135	0	130
		W	85	0	85
5	Gesundheit, Sport, Erholung	I	140	0	135
		W	25	0	25
6	Bau- und Wohnungswesen, Verkehr	I	90	0	90
		W	10	0	10
7	Öffentliche Einrichtungen,	I	1 140	10	1 130
	Wirtschaftsförderung	W	295	5	295
8	Wirtschaftliche Unternehmen, allgemeines	I	335	5	330
	Grund- und Sondervermögen	W	105	0	105

nach Dauer des Dienstverhältnisses und Aufgabenbereichen

Dauerkräfte			Personal in Ausbildung			Personal mit Zeitvertrag	Gl.- Nr.
zusammen	Beamte	Arbeitnehmer	zusammen	Beamte	Arbeitnehmer		
2 565	20	2 545	5	0	5	250	
535	10	520	0	0	0	60	7
10	0	10	0	0	0	0	
5	0	5	0	0	0	0	70
70	5	65	0	0	0	5	
40	0	40	0	0	0	0	72
25	5	25	0	0	0	0	
15	0	10	0	0	0	0	73
225	0	225	0	0	0	15	
110	0	110	0	0	0	0	75
75	0	75	0	0	0	5	
35	0	35	0	0	0	5	76
1 915	0	1 915	5	0	5	200	
170	0	170	0	0	0	35	77
20	0	20	0	0	0	0	
5	0	5	0	0	0	0	78
220	10	210	0	0	0	25	
155	5	150	0	0	0	15	79
95	0	90	0	0	0	5	
40	0	40	0	0	0	5	8
5	0	5	0	0	0	0	
5	0	5	0	0	0	0	80
0	0	0	0	0	0	0	
0	0	0	0	0	0	0	81
5	0	5	0	0	0	0	
0	0	0	0	0	0	0	84
25	0	25	0	0	0	0	
0	0	0	0	0	0	0	85
10	0	10	0	0	0	0	
5	0	5	0	0	0	0	86
15	0	15	0	0	0	0	
5	0	5	0	0	0	0	87
30	0	30	0	0	0	5	
20	0	20	0	0	0	0	88
2 255	20	2 235	45	0	45	270	
785	5	780	15	0	15	115	0-8
550	0	550	15	0	15	150	
295	0	295	10	0	10	80	3
130	0	125	0	0	0	5	
80	0	80	0	0	0	5	4
135	0	130	0	0	0	5	
25	0	25	0	0	0	0	5
85	0	85	0	0	0	5	
10	0	10	0	0	0	0	6
1 045	10	1 035	15	0	15	85	
275	5	270	0	0	0	20	7
300	5	295	10	0	10	25	
95	0	95	5	0	5	10	8

Noch: 5. Personal des Kommunalen Bereiches am 30.6.2016

Gl.- Nr.	Aufgabenbereich		Beschäftigte		
	I insgesamt W weiblich		Insgesamt	Beamte	Arbeitnehmer
	Rechtlich selbständige Einrichtungen	I	2 750	5	2 745
	in öffentlich-rechtlicher Rechtsform	W	905	0	900
1	Öffentliche Sicherheit und Ordnung	I	35	0	35
		W	15	0	15
3	Wissenschaft, Forschung, Kulturpflege	I	125	0	125
		W	75	0	75
5	Gesundheit, Sport, Erholung	I	65	0	65
		W	30	0	30
7	Öffentliche Einrichtungen, Wirtschaftsförderung	I	775	0	775
		W	280	0	280
70	Abwasserbeseitigung	I	570	0	570
		W	190	0	190
72	Abfallbeseitigung	I	205	0	205
		W	90	0	90
8	Wirtschaftliche Unternehmen, allgemeines Grund- und Sondervermögen	I	1 740	0	1 735
		W	495	0	495
81	Versorgungsunternehmen	I	1 695	0	1 695
		W	465	0	465
815	Wasserversorgung	I	1 695	0	1 695
		W	465	0	465
86	Kur- und Badebetriebe	I	45	0	45
		W	35	0	35
	Kommunaler Bereich insgesamt	I	37 440	2 925	34 515
		W	23 660	1 210	22 450

nach Dauer des Dienstverhältnisses und Aufgabenbereichen

Dauerkräfte			Personal in Ausbildung			Personal mit Zeitvertrag	Gl.- Nr.
zusammen	Beamte	Arbeitnehmer	zusammen	Beamte	Arbeitnehmer		
2 575	5	2 570	95	0	95	80	
850	0	850	10	0	10	45	
35	0	35	0	0	0	0	
15	0	15	0	0	0	0	1
110	0	110	0	0	0	15	
65	0	65	0	0	0	10	3
65	0	65	0	0	0	0	
30	0	30	0	0	0	0	5
745	0	740	20	0	20	10	
270	0	270	5	0	5	5	7
545	0	545	20	0	20	5	
185	0	185	5	0	5	0	70
200	0	200	0	0	0	5	
85	0	85	0	0	0	5	72
1 615	0	1 610	75	0	75	50	
465	0	465	5	0	5	30	8
1 575	0	1 575	75	0	75	45	
435	0	435	5	0	5	25	81
1 575	0	1 575	75	0	75	45	
435	0	435	5	0	5	25	
35	0	35	0	0	0	5	
30	0	30	0	0	0	5	86
33 195	2 530	30 665	810	145	665	3 440	
20 970	1 125	19 850	445	40	410	2 240	

**6. Vollzeitäquivalente des Landesbereiches
am 30.6.2016 nach Dienstverhältnis und Aufgabenbereichen**

FKZ	Aufgabenbereich		Insgesamt	Beamte und Richter	Arbeit- nehmer
	I insgesamt	W weiblich			
0 - 8	Kernhaushalt	I	42 590	26 595	15 995
		W	27 105	15 460	11 640
0	Allgemeine Dienste	I	18 575	14 335	4 245
		W	9 305	6 265	3 040
01	politische Führung und zentrale Verwaltung	I	3 960	2 055	1 905
		W	2 335	1 100	1 235
011	politische Führung	I	2 350	1 385	965
		W	1 360	725	635
012	innere Verwaltung	I	1 130	600	530
		W	715	330	385
014	statistischer Dienst	I	220	55	165
		W	165	35	135
016	Hochbauverwaltung	I	50	0	45
		W	25	0	25
019	Sonstige allgemeine Staatsaufgaben	I	215	15	200
		W	65	5	60
04	öffentliche Sicherheit und Ordnung	I	7 170	6 360	810
		W	1 960	1 465	495
042	Polizei	I	7 055	6 280	775
		W	1 920	1 440	480
044	Brandschutz	I	35	20	15
		W	5	0	5
047	Schutz der Verfassung	I	80	60	20
		W	35	25	10
05	Rechtsschutz	I	4 075	3 300	775
		W	2 430	1 745	685
051	Gerichte und Staatsanwaltschaften	I	3 095	2 350	745
		W	2 170	1 500	670
056	Justizvollzugsanstalten	I	980	955	30
		W	260	245	15
06	Finanzverwaltung	I	3 370	2 620	750
		W	2 580	1 960	620
061	Steuer- und Zollverwaltung	I	3 350	2 620	735
		W	2 580	1 960	620
062	Schulden-, Vermögens- und sonstige Finanzverwaltung	I	20	0	20
		W	0	0	0
1	Bildungswesen, Wissenschaft, Forschung kulturelle Angelegenheiten	I	20 815	11 315	9 500
		W	16 285	8 775	7 510
11, 12	allgemeinbildende und berufliche Schulen	I	20 130	11 100	9 030
		W	15 905	8 665	7 235
111	Unterrichtsverwaltung	I	240	140	95
		W	165	85	80
112	Grundschulen	I	5 405	2 425	2 985
		W	5 045	2 240	2 805
114	weiterführende allgemeinbildende Schulen	I	9 460	6 240	3 215
		W	6 980	4 665	2 315
124	Öffentliche Sonderschulen/ Förderschulen des allgemeinbildenden Bereichs	I	2 205	925	1 280
		W	1 985	825	1 160

Noch: 6. Vollzeitäquivalente des Landesbereiches
am 30.6.2016 nach Dienstverhältnis und Aufgabenbereichen

FKZ	Aufgabenbereich		Insgesamt	Beamte und Richter	Arbeit- nehmer
	I insgesamt	W weiblich			
127	Öffentliche berufliche Schulen	I	2 825	1 370	1 450
		W	1 725	845	875
15	Sonstiges Bildungswesen	I	100	55	50
		W	65	30	35
16	Wissenschaft, Forschung, Entwicklung außerhalb der Hochschulen	I	435	150	290
		W	245	75	175
18/19	Kultur und Religion	I	145	10	135
		W	70	5	65
3	Gesundheit, Umwelt, Sport und Erholung	I	960	250	710
		W	515	115	405
31	Gesundheitswesen	I	480	90	390
		W	325	45	280
313	Arbeitsschutz	I	480	90	390
		W	325	45	280
33	Umwelt- und Naturschutz	I	480	160	325
		W	195	70	125
331	Umwelt- und Naturschutzverwaltung	I	480	160	325
		W	195	70	125
4	Wohnungswesen, Städtebau, Raumordnung und kommunale Gemeinschaftsdienste	I	725	305	420
		W	310	95	215
5	Ernährung, Landwirtschaft und Forsten	I	565	305	260
		W	330	175	155
6	Energie- und Wasserwirtschaft, Gewerbe, Dienstleistungen	I	45	30	15
		W	15	5	10
7	Verkehrs- und Nachrichtenwesen	I	905	65	840
		W	345	40	305
0 - 8	Sonderrechnungen	I	11 320	1 205	10 115
		W	6 250	275	5 970
0	Allgemeine Dienste	I	80	10	70
		W	40	5	35
1	Bildungswesen, Wissenschaft, Forschung, kulturelle Angelegenheiten	I	11 240	1 195	10 045
		W	6 205	270	5 935
13	Hochschulen	I	11 155	1 195	9 960
		W	6 185	270	5 915
132	Hochschulkliniken	I	4 735	50	4 685
		W	3 325	10	3 315
133	Öffentliche Hochschulen und Berufsakademien	I	6 420	1 145	5 280
		W	2 860	260	2 600
16	Wissenschaft, Forschung, Entwicklung außerhalb der Hochschulen	I	85	0	85
		W	20	0	20

Noch: 6. Vollzeitäquivalente des Landesbereiches
am 30.6.2016 nach Dienstverhältnis und Aufgabenbereichen

FKZ	Aufgabenbereich		Insgesamt	Beamte und Richter	Arbeit- nehmer
	I insgesamt	W weiblich			
	Rechtlich selbständige Einrichtungen	I	2 885	470	2 420
	in öffentlich-rechtlicher Rechtsform	W	1 160	80	1 085
1	Bildungswesen, Wissenschaft, Forschung, kulturelle Angelegenheiten	I W	1 090 725	10 5	1 080 720
14	Förderung für Schülerinnen und Schüler, Studierende und und dgl.	I W	535 405	0 0	535 405
18/19	Kultur und Religion	I W	475 290	5 0	470 285
2	Soziale Sicherung, Familie, Jugend, Arbeitsmarktpolitik	I W	70 55	5 0	65 55
3	Gesundheit, Umwelt, Sport und Erholung	I W	30 25	0 0	30 25
5	Ernährung, Landwirtschaft und Forsten	I W	1 425 275	450 75	970 205
6	Energie- und Wasserwirtschaft, Gewerbe und Dienstleistungen	I W	240 60	0 0	240 60
7	Verkehrs- und Nachrichtenwesen	I W	30 20	0 0	30 20
	Landesbereich insgesamt	I	56 795	28 270	28 525
		W	34 510	15 815	18 695

**7. Vollzeitäquivalente des Kommunalen Bereiches
am 30.6.2016 nach Dienstverhältnis und Aufgabenbereichen**

Gl.- Nr.	Aufgabenbereich		Insgesamt	Beamte	Arbeitnehmer
	I insgesamt	W weiblich			
0-8	Kernhaushalt	I	28 825	2 825	26 005
		W	19 020	1 140	17 880
0	Allgemeine Verwaltung	I	6 560	1 040	5 520
		W	4 575	480	4 095
00	Gemeindeorgane, Kreisorgane	I	480	270	210
		W	220	60	160
01	Rechnungsprüfung	I	165	75	90
		W	110	45	65
02	Hauptverwaltung	I	2 865	435	2 430
		W	1 985	195	1 790
03	Finanzverwaltung	I	1 980	200	1 780
		W	1 660	145	1 515
05	besondere Dienststellen der allgemeinen Verwaltung	I	180	30	150
		W	155	25	130
06	Einrichtungen der gesamten Verwaltung	I	820	15	805
		W	400	10	390
08	Einrichtungen für Verwaltungsangehörige	I	65	15	55
		W	45	5	40
1	Öffentliche Sicherheit und Ordnung	I	3 620	1 190	2 425
		W	1 790	260	1 535
11	öffentliche Ordnung	I	2 115	305	1 810
		W	1 465	180	1 285
12	Umweltschutz	I	410	100	305
		W	230	55	175
13	Brandschutz	I	865	690	175
		W	55	15	40
14	Katastrophenschutz	I	25	10	15
		W	5	0	5
16	Rettungsdienst	I	205	85	120
		W	40	10	30
2	Schulen	I	2 585	30	2 555
		W	1 700	20	1 680
20	Schulverwaltung	I	350	25	325
		W	205	15	190
21	Grundschulen	I	1 130	0	1 130
		W	850	0	850
22	Realschulen	I	350	0	350
		W	180	0	180
225	Regelschulen und Schulverbund	I	350	0	350
	Grund- und Regelschulen	W	180	0	180
23	Gymnasien, Kollegs	I	220	0	220
		W	120	0	120
24	Berufliche Schulen	I	215	0	215
		W	135	0	135
240	Berufsschulen	I	205	0	205
		W	130	0	130
26	Gemeinschaftsschulen	I	60	5	60
		W	45	0	45

Noch: 7. Vollzeitäquivalente des Kommunales Bereiches
am 30.6.2016 nach Dienstverhältnis und Aufgabenbereichen

Gl.- Nr.	Aufgabenbereich		Insgesamt	Beamte	Arbeitnehmer
	I insgesamt	W weiblich			
27	Förderschulen	I	135	0	135
		W	90	0	90
28	Gesamtschulen	I	15	0	15
		W	10	0	10
29	Übrige schulische Aufgaben	I	110	0	110
		W	70	0	70
3	Wissenschaft, Forschung, Kulturpflege	I	1 275	30	1 250
		W	885	15	870
30	Verwaltung kultureller Angelegenheiten	I	130	0	125
		W	95	0	95
31	Wissenschaft und Forschung	I	105	0	105
		W	60	0	60
32	Museen, Sammlungen, Ausstellungen	I	230	0	230
		W	140	0	140
33	Theater und Musikpflege	I	245	0	245
		W	155	0	155
34	Heimat- und sonstige Kulturpflege	I	40	0	40
		W	15	0	15
35	Volksbildung	I	400	5	395
		W	340	5	335
350	Volkshochschulen	I	120	5	115
		W	85	5	80
352	Büchereien	I	275	0	275
		W	255	0	255
36	Naturschutz, Denkmalschutz und -pflege	I	130	15	110
		W	75	10	65
4	Soziale Sicherung	I	8 385	340	8 045
		W	7 490	265	7 225
40	Verwaltung der sozialen Angelegenheiten	I	2 450	280	2 170
		W	2 045	215	1 830
400	allgemeine Sozialverwaltung	I	1 055	130	925
		W	880	100	780
405	Verwaltung der Grundsicherung für Arbeitssuchende (nach SGB II)	I	710	70	635
		W	585	55	530
407	Verwaltung der Jugendhilfe	I	630	70	560
		W	540	55	480
41	Sozialhilfe nach dem BSHG	I	115	10	105
		W	100	10	95
42	Durchführung des Asylbewerberleistungsgesetz	I	40	0	35
		W	25	0	25
43	Soziale Einrichtungen (ohne Einrichtungen der Jugendhilfe)	I	125	0	125
		W	75	0	75
44	Kriegsopferfürsorge und ähnliche Maßnahmen	I	10	0	10
		W	5	0	5
45	Jugendhilfe nach dem KJHG	I	440	25	420
		W	360	20	340
454	Förderung von Kindern in Tageseinrichtungen und in Tagespflege	I	55	0	55
		W	50	0	50

Noch: 7. Vollzeitäquivalente des Kommunales Bereiches
am 30.6.2016 nach Dienstverhältnis und Aufgabenbereichen

Gl.- Nr.	Aufgabenbereich		Insgesamt	Beamte	Arbeitnehmer
	I insgesamt	W weiblich			
455	Hilfe zur Erziehung	I	210	5	205
		W	165	5	160
46	Einrichtungen der Jugendhilfe	I	4 950	0	4 950
		W	4 665	0	4 665
460	Einrichtungen der Jugendarbeit	I	115	0	115
		W	70	0	70
464	Tageseinrichtungen für Kinder	I	4 720	0	4 720
		W	4 505	0	4 505
48	Weitere soziale Bereiche	I	205	20	185
		W	170	15	155
482	Grundsicherung für Arbeitssuchende	I	150	10	140
		W	125	10	115
49	sonstige soziale Angelegenheiten	I	45	0	45
		W	40	0	40
5	Gesundheit, Sport, Erholung	I	1 550	35	1 515
		W	895	25	870
50	Gesundheitsverwaltung	I	655	35	620
		W	525	20	505
54	sonstige Einrichtungen und Maßnahmen der Gesundheitspflege	I	110	0	110
		W	95	0	95
55	Förderung des Sports	I	35	0	35
		W	20	0	20
56	eigene Sportstätten	I	140	0	140
		W	20	0	20
57	Badeanstalten	I	135	0	135
		W	45	0	45
58	Park- und Gartenanlagen	I	460	0	455
		W	185	0	185
59	sonstige Erholungseinrichtungen	I	15	0	15
		W	5	0	5
6	Bau- und Wohnungswesen, Verkehr	I	2 170	140	2 030
		W	1 145	70	1 075
60	Bauverwaltung	I	1 090	55	1 035
		W	605	25	580
61	Städteplanung, Vermessung, Bauordnung	I	685	80	605
		W	445	45	400
62	Wohnungsbauförderung und Wohnungs- fürsorge	I	35	0	35
		W	25	0	25
63	Gemeindestraßen	I	190	0	190
		W	35	0	35
65	Kreisstraßen	I	55	0	55
		W	0	0	0
66	Bundes- und Landesstraßen	I	5	0	5
		W	5	0	5
67	Straßenbeleuchtung und -reinigung	I	45	0	45
		W	15	0	15
68	Parkeinrichtungen	I	5	0	5
		W	0	0	0

Noch: 7. Vollzeitäquivalente des Kommunalen Bereiches
am 30.6.2016 nach Dienstverhältnis und Aufgabenbereichen

Gl.- Nr.	Aufgabenbereich		Insgesamt	Beamte	Arbeitnehmer
	I insgesamt	W weiblich			
69	Wasserläufe, Wasserbau	I	60	5	55
		W	20	0	20
7	Öffentliche Einrichtungen,	I	2 595	20	2 575
	Wirtschaftsförderung	W	500	10	490
70	Abwasserbeseitigung	I	10	0	10
		W	5	0	5
72	Abfallbeseitigung	I	70	5	65
		W	40	0	40
73	Märkte	I	30	5	25
		W	15	0	10
75	Bestattungswesen	I	225	0	225
		W	100	0	100
76	sonstige öffentliche Einrichtungen	I	65	0	65
		W	25	0	25
77	Hilfsbetriebe der Verwaltung	I	1 955	0	1 955
		W	160	0	160
78	Förderung der Land- und Forstwirtschaft	I	20	0	20
		W	5	0	5
79	Fremdenverkehr, sonstige Förderung von Wirtschaft und Verkehr	I	220	10	210
		W	150	5	145
8	Wirtschaftliche Unternehmen, allgemeines	I	90	5	90
	Grund- und Sondervermögen	W	35	0	35
80	Verwaltung der wirtschaftlichen Unternehmen	I	5	0	5
		W	5	0	5
81	Wasserversorgung	I	0	0	0
		W	0	0	0
84	Unternehmen der Wirtschaftsförderung	I	5	0	5
		W	0	0	0
85	Land- und forstwirtschaftliche Unternehmen	I	25	0	25
		W	0	0	0
86	Kur- und Badebetriebe	I	10	0	10
		W	5	0	5
87	sonstige wirtschaftliche Unternehmen	I	15	0	15
		W	5	0	5
88	allgemeines Grundvermögen	I	30	0	30
		W	15	0	15
0-8	Sonderrechnungen	I	2 455	20	2 435
		W	835	5	830
3	Wissenschaft, Forschung, Kulturpflege	I	665	0	665
		W	345	0	345
4	Soziale Sicherung	I	125	0	125
		W	80	0	80
5	Gesundheit, Sport, Erholung	I	135	0	135
		W	25	0	25

Noch: 7. Vollzeitäquivalente des Kommunalen Bereiches
am 30.6.2016 nach Dienstverhältnis und Aufgabenbereichen

Gl.- Nr.	Aufgabenbereich		Insgesamt	Beamte	Arbeitnehmer
	I insgesamt	W weiblich			
6	Bau- und Wohnungswesen, Verkehr	I	85	0	85
		W	10	0	10
7	Öffentliche Einrichtungen, Wirtschaftsförderung	I	1 110	10	1 100
		W	275	5	275
8	Wirtschaftliche Unternehmen, allgemeines Grund- und Sondervermögen	I	315	5	310
		W	95	0	95
	Rechtlich selbständige Einrichtungen in öffentlich-rechtlicher Rechtsform	I	2 650	5	2 645
		W	830	0	825
1	Öffentliche Sicherheit und Ordnung	I	35	0	35
		W	15	0	15
3	Wissenschaft, Forschung, Kulturpflege	I	110	0	105
		W	60	0	60
5	Gesundheit, Sport, Erholung	I	65	0	60
		W	30	0	30
7	Öffentliche Einrichtungen, Wirtschaftsförderung	I	750	0	745
		W	260	0	260
70	Abwasserbeseitigung	I	555	0	555
		W	175	0	175
72	Abfallbeseitigung	I	195	0	195
		W	80	0	80
8	Wirtschaftliche Unternehmen, allgemeines Grund- und Sondervermögen	I	1 695	0	1 690
		W	465	0	465
81	Versorgungsunternehmen	I	1 655	0	1 655
		W	435	0	435
815	Wasserversorgung	I	1 655	0	1 655
		W	435	0	435
86	Kur- und Badebetriebe	I	40	0	40
		W	30	0	30
	Kommunaler Bereich insgesamt	I	33 930	2 850	31 085
		W	20 685	1 150	19 535

8. Personal des Landes am 30.6.2016 nach Dienstverhältnis sowie Einzelplänen und Kapiteln des Landeshaushaltes

Epl./ Kap. Nr.	Kapitel/Einzelplan		Beschäftigte Insgesamt	Beamte und Richter		Arbeitnehmer		
				I insgesamt W weiblich	I insgesamt W weiblich	zu- sammen	darunter in Aus- bildung	darunter
	zu- sammen	in Aus- bildung						mit Zeit- vertrag
	Kernhaushalt	I	46 085	28 110	1 595	17 975	145	1 175
		W	30 065	16 745	960	13 320	75	840
01	Thüringer Landtag	I	200	60	0	140	5	30
		W	115	25	0	90	0	20
0101	Landtag	I	165	45	0	120	5	25
		W	90	20	0	75	0	15
0104	Landesbeauftragter für den Datenschutz und die Informationsfreiheit	I	20	5	0	10	0	5
		W	10	5	0	5	0	0
0105	Landesbeauftragter zur Aufarbeitung der SED-Diktatur	I	10	0	0	5	0	0
		W	5	0	0	5	0	0
0106	Bürgerbeauftragter	I	10	5	0	5	0	0
		W	5	0	0	5	0	0
02	Thüringer Staatskanzlei	I	490	160	0	330	0	90
		W	290	90	0	200	0	45
0201	Ministerpräsident und Staatskanzlei	I	155	75	0	80	0	10
		W	95	45	0	55	0	10
0203	Bundes- und Europaangelegenheiten	I	40	25	0	15	0	0
		W	25	15	0	10	0	0
0205	Landeszentrale für politische Bildung	I	10	0	0	10	0	0
		W	5	0	0	5	0	0
0206	Staatsarchive	I	105	30	0	75	0	15
		W	65	20	0	45	0	10
0207	Landesamt für Denkmalpflege und Archäologie	I	150	10	0	140	0	60
		W	75	5	0	70	0	25
0208	Übrige Einnahmen und Ausgaben im Bereich Kunstpflege	I	35	20	0	15	0	5
		W	25	15	0	10	0	5
03	Thüringer Ministerium für Inneres und Kommunales	I	9 050	7 340	410	1 710	0	30
		W	3 185	2 015	145	1 170	0	20
0301	Ministerium	I	275	205	0	70	0	0
		W	135	95	0	45	0	0
0304	Landesverwaltungsamt	I	1 170	620	100	550	0	15
		W	760	350	70	410	0	10
0306	Zentrale Fortbildung der obersten Landesbehörden	I	50	10	0	40	0	0
		W	30	0	0	25	0	0
0309	Landesamt für Statistik	I	245	60	0	185	0	10
		W	190	40	0	150	0	5
0310	Amt für Verfassungsschutz	I	85	60	0	25	0	0
		W	40	25	0	15	0	0
0312	Polizeibildungseinrichtungen	I	510	460	305	45	0	0
		W	150	120	75	30	0	0

Noch: 8. Personal des Landes am 30.6.2016 nach Dienstverhältnis sowie Einzelplänen und Kapiteln des Landeshaushaltes

Epl./ Kap. Nr.	Kapitel/Einzelplan I insgesamt W weiblich		Beschäftigte Insgesamt	Beamte und Richter		Arbeitnehmer		
				zu- sammen	darunter in Aus- bildung	zu- sammen	darunter	
							in Aus- bildung	mit Zeit- vertrag
0313	Landeskriminalamt	I	640	465	0	175	0	0
		W	180	95	0	85	0	0
0314	Landespolizei	I	6 045	5 435	0	610	0	5
		W	1 690	1 285	0	405	0	5
0319	Feuerwehrschule	I	35	20	5	15	0	0
		W	5	0	0	5	0	0
04	Thüringer Ministerium für Bildung, Jugend und Sport	I	22 670	12 105	775	10 565	80	805
		W	18 030	9 480	545	8 545	55	625
0401	Ministerium	I	260	135	0	125	0	20
		W	165	85	0	80	0	15
0403	Staatliche Schulämter	I	260	155	15	105	0	10
		W	180	95	15	90	0	10
0406	Grundschulen	I	6 185	2 555	215	3 625	80	270
		W	5 800	2 375	195	3 425	55	240
0407	Regelschulen	I	4 540	2 885	120	1 655	0	160
		W	3 575	2 270	70	1 305	0	125
0408	Förderschulen	I	2 330	970	5	1 355	0	35
		W	2 100	870	5	1 230	0	30
0409	Gesamtschulen	I	360	230	15	130	0	10
		W	275	185	10	90	0	10
0410	Gymnasien	I	4 305	3 020	305	1 285	0	95
		W	3 025	2 165	185	860	0	60
0411	Gemeinschaftsschulen	I	945	515	40	430	0	50
		W	760	415	20	340	0	35
0413	Berufsbildende Schulen	I	2 990	1 420	55	1 570	0	140
		W	1 850	890	40	960	0	85
0414	Staatliche Fachschule für Bau, Wirtschaft und Verkehr	I	60	10	0	50	0	0
		W	25	5	0	20	0	0
0417	Thüringenkolleg	I	15	10	0	5	0	0
		W	10	5	0	0	0	0
0420	Staatliche Studienseminare	I	25	20	0	10	0	0
		W	20	15	0	10	0	0
0422	Thüringer Institut für Lehrerfortbildung Lehrplanentwicklung und Medien	I	65	35	0	30	0	0
		W	40	20	0	20	0	0
0424	Sprachengymnasium Schnepfenthal	I	55	30	0	25	0	5
		W	40	25	0	15	0	5
0425	Musikgymnasium Weimar	I	35	15	0	20	0	0
		W	25	10	0	15	0	0
0426	Sportgymnasium Erfurt	I	95	45	5	50	0	0
		W	60	30	0	30	0	0

Noch: 8. Personal des Landes am 30.6.2016 nach Dienstverhältnis sowie Einzelplänen und Kapiteln des Landeshaushaltes

Epl./ Kap. Nr.	Kapitel/Einzelplan I insgesamt W weiblich		Beschäftigte Insgesamt	Beamte und Richter		Arbeitnehmer		
				zu- sammen	darunter in Aus- bildung	zu- sammen	darunter	
							in Aus- bildung	mit Zeit- vertrag
0427	Sportgymnasium Jena	I	80	30	5	50	0	0
		W	40	20	5	20	0	0
0428	Sportgymnasium Oberhof	I	60	20	0	45	0	0
		W	45	15	0	30	0	0
05	Thüringer Ministerium für Migration, Justiz und Verbraucherschutz	I	4 415	3 535	240	880	25	35
		W	2 695	1 925	160	770	10	25
0501	Ministerium	I	125	80	0	40	0	15
		W	70	45	0	25	0	10
0504	Gerichte und Staatsanwaltschaften	I	2 850	2 195	215	650	25	15
		W	2 050	1 465	145	580	10	15
0505	Justizvollzugsanstalten	I	995	965	20	30	0	5
		W	270	255	10	15	0	0
0507	Gerichte der Arbeitsgerichtsbarkeit	I	90	60	0	30	0	0
		W	65	35	0	30	0	0
0508	Gerichte der Verwaltungsgerichtsbarkeit	I	120	80	0	40	0	0
		W	75	40	0	40	0	0
0509	Gerichte der Sozialgerichtsbarkeit	I	195	125	0	70	0	0
		W	145	70	0	70	0	0
0510	Finanzgericht	I	25	20	0	5	0	0
		W	10	5	0	5	0	0
0511	Justizprüfungsamt	I	15	10	0	5	0	0
		W	10	5	0	5	0	0
06	Thüringer Finanzministerium	I	3 905	3 010	160	900	0	15
		W	3 000	2 265	110	735	0	15
0601	Ministerium	I	210	150	0	60	0	0
		W	120	80	0	40	0	0
0603	Landesfinanzdirektion	I	580	295	0	285	0	5
		W	430	190	0	235	0	5
0604	Steuerverwaltung	I	3 075	2 545	160	530	0	10
		W	2 435	1 980	110	455	0	5
0606	Fachbereich Steuern der Thüringer Verwaltungsfachhochschule und Landesfinanzschule Gotha	I	20	15	0	5	0	0
		W	10	10	0	5	0	0
0620	Zentraler Fahrdienst Thüringen	I	20	0	0	20	0	0
		W	0	0	0	0	0	0
07	Thüringer Ministerium für Wirtschaft, Wissenschaft und Digitale Gesellschaft	I	270	125	0	145	0	25
		W	145	65	0	80	0	15
0701	Ministerium	I	235	125	0	110	0	20
		W	140	65	0	75	0	10
0776	Landessternwarte Tautenburg an der Friedrich-Schiller-Universität Jena	I	35	0	0	35	0	10
		W	5	0	0	5	0	0

Noch: 8. Personal des Landes am 30.6.2016 nach Dienstverhältnis sowie Einzelplänen und Kapiteln des Landeshaushaltes

Epl./ Kap. Nr.	Kapitel/Einzelplan I insgesamt W weiblich		Beschäftigte Insgesamt	Beamte und Richter		Arbeitnehmer		
				zu- sammen	darunter in Aus- bildung	zu- sammen	darunter	
							in Aus- bildung	mit Zeit- vertrag
08	Thüringer Ministerium für Arbeit, Soziales I	I	765	210	0	555	0	20
	Gesundheit, Frauen und Familie	W	525	120	0	405	0	15
0801	Ministerium	I	225	105	0	120	0	15
		W	160	70	0	90	0	10
0808	Die Beauftragten beim TMASGFF	I	10	5	0	5	0	0
		W	5	5	0	0	0	0
0812	Thüringer Landesamt für Verbraucherschutz	I	530	100	0	430	0	5
		W	360	50	0	315	0	5
09	Thüringer Ministerium für Umwelt, Energie und Naturschutz	I	805	350	0	455	0	15
		W	360	155	0	205	0	10
0901	Ministerium	I	240	150	0	90	0	10
		W	130	75	0	55	0	5
0905	Allgemeine Bewilligungen - Umwelt -	I	5	5	0	0	0	0
		W	5	0	0	0	0	0
0931	Thüringer Landesanstalt für Umwelt und Geologie	I	420	150	0	270	0	10
		W	185	65	0	115	0	5
0933	Thüringer Landesbergamt	I	50	30	0	20	0	0
		W	20	5	0	15	0	0
0935	Nationale Naturlandschaften	I	95	15	0	80	0	0
		W	25	5	0	20	0	0
10	Thüringer Ministerium für Infrastruktur und Landwirtschaft	I	3 145	1 080	5	2 065	30	100
		W	1 560	525	0	1 040	5	55
1001	Ministerium	I	375	230	0	145	0	5
		W	220	120	0	100	0	5
1005	Landesamt für Bau und Verkehr	I	590	40	0	550	5	15
		W	230	25	0	200	0	5
1006	Untere Straßenbauverwaltung	I	430	30	0	400	0	5
		W	180	15	0	165	0	5
1008	Landesamt für Vermessung und Geoinformation	I	800	325	5	475	25	5
		W	360	105	0	255	5	5
1014	Landwirtschaftsämter	I	360	205	0	155	0	40
		W	230	130	0	100	0	20
1015	Ämter für Landentwicklung und Flurneuordnung	I	255	120	0	130	0	5
		W	135	60	0	75	0	0
1016	Thüringer Landesanstalt für Landwirtschaft	I	290	115	0	175	0	30
		W	165	50	0	115	0	15
1017	Lehr- und Versuchsanstalt Gartenbau	I	50	10	0	40	0	5
		W	35	10	0	25	0	5

Noch: 8. Personal des Landes am 30.6.2016 nach Dienstverhältnis sowie Einzelplänen und Kapiteln des Landeshaushaltes

Epl./ Kap. Nr.	Kapitel/Einzelplan I insgesamt W weiblich		Beschäftigte Insgesamt	Beamte und Richter		Arbeitnehmer		
				zu- sammen	darunter in Aus- bildung	zu- sammen	darunter	
							in Aus- bildung	mit Zeit- vertrag
11	Thüringer Rechnungshof	I	140	120	0	20	0	0
		W	95	80	0	15	0	0
1101	Rechnungshof	I	140	120	0	20	0	0
		W	95	80	0	15	0	0
12	Thüringer Verfassungsgerichtshof	I	0	0	0	0	0	0
		W	0	0	0	0	0	0
1201	Verfassungsgerichtshof	I	0	0	0	0	0	0
		W	0	0	0	0	0	0
16	Informations- und Kommunikationstechnik	I	225	20	0	210	0	5
		W	70	5	0	65	0	0
1620	Thüringer Landesrechenzentrum	I	225	20	0	210	0	5
		W	70	5	0	65	0	0
	Sonderrechnungen	I	13 045	1 225	0	11 820	270	4 350
		W	7 360	290	0	7 070	160	2 060
07	Thüringer Ministerium für Wirtschaft, Wissenschaft und Digitale Gesellschaft	I	12 965	1 215	0	11 750	270	4 350
		W	7 320	285	0	7 035	160	2 060
0750	Universitätsklinikum Jena	I	5 330	55	0	5 275	160	1 280
		W	3 820	10	0	3 810	100	800
0769	Hochschulen gemeinsam	I	7 540	1 160	0	6 380	110	3 045
		W	3 475	275	0	3 200	60	1 255
0775	Materialforschungs- und Prüfanstalt an der Bauhaus-Universität Weimar	I	90	0	0	90	0	25
		W	25	0	0	25	0	5
10	Thüringer Ministerium für Infrastruktur und Landwirtschaft	I	80	10	0	70	0	0
		W	45	5	0	40	0	0
1005	Landesbetrieb Thüringer Liegenchaftsmanagement	I	80	10	0	70	0	0
		W	45	5	0	40	0	0
	Land insgesamt	I	59 125	29 335	1 595	29 790	410	5 525
		W	37 430	17 040	960	20 390	235	2 900

9. Personal des Landes am 30.6.2016 nach Umfang der Tätigkeit und nach Einzelplänen und Kapiteln des Landeshaushaltes

Epl./ Kap. Nr.	Kapitel/Einzelplan		Beschäftigte Insgesamt	Vollzeit- beschäftigte	Teilzeit- beschäftigte (ohne ATZ)	Altersteilzeit- beschäftigte	Vollzeit- äquivalente
	I insgesamt	W weiblich					
	Kernhaushalt	I	46 085	34 495	9 085	2 505	42 590
		W	30 065	19 840	8 380	1 845	27 105
01	Thüringer Landtag	I	200	165	25	10	190
		W	115	90	20	5	105
0101	Landtag	I	165	140	15	10	155
		W	90	70	15	5	85
0104	Landesbeauftragter für den Datenschutz und die Informationsfreiheit	I	20	15	0	0	20
		W	10	10	0	0	10
0105	Landesbeauftragter zur Aufarbeitung der SED-Diktatur	I	10	10	0	0	10
		W	5	5	0	0	5
0106	Bürgerbeauftragter	I	10	5	5	0	5
		W	5	5	5	0	5
02	Thüringer Staatskanzlei	I	490	395	85	10	465
		W	290	210	70	5	270
0201	Ministerpräsident und Staatskanzlei	I	155	115	30	5	145
		W	95	65	30	5	90
0203	Bundes- und Europaangelegenheiten	I	40	30	10	0	40
		W	25	15	10	0	25
0205	Landeszentrale für politische Bildung	I	10	5	0	0	5
		W	5	0	0	0	5
0206	Staatsarchive	I	105	80	20	0	95
		W	65	50	15	0	60
0207	Landesamt für Denkmalpflege und Archäologie	I	150	135	15	0	145
		W	75	65	10	0	70
0208	Übrige Einnahmen und Ausgaben im Bereich Kunstpflege	I	35	25	5	0	30
		W	25	15	5	0	25
03	Thüringer Ministerium für Inneres und Kommunales	I	9 050	8 035	755	260	8 775
		W	3 185	2 340	665	180	2 965
0301	Ministerium	I	275	215	40	20	255
		W	135	90	35	10	125
0304	Landesverwaltungsamt	I	1 170	880	190	95	1 085
		W	760	520	170	70	690
0306	Zentrale Fortbildung der obersten Landesbehörden	I	50	35	15	0	45
		W	30	15	15	0	25
0309	Landesamt für Statistik	I	245	165	40	40	220
		W	190	120	35	35	165
0310	Amt für Verfassungsschutz	I	85	60	25	0	80
		W	40	15	20	0	35
0312	Polizeibildungseinrichtungen	I	510	495	15	0	505
		W	150	135	15	0	150

Noch: 9. Personal des Landes am 30.6.2016 nach Umfang der Tätigkeit und nach Einzelplänen und Kapiteln des Landeshaushaltes

Epl./ Kap. Nr.	Kapitel/Einzelplan		Beschäftigte Insgesamt	Vollzeit- beschäftigte	Teilzeit- beschäftigte (ohne ATZ)	Altersteilzeit- beschäftigte	Vollzeit- äquivalente
	I insgesamt	W weiblich					
0313	Landeskriminalamt	I	640	575	45	20	620
		W	180	135	35	10	170
0314	Landespolizei	I	6 045	5 580	385	80	5 930
		W	1 690	1 300	335	55	1 600
0319	Feuerwehrschnule	I	35	35	0	0	35
		W	5	5	0	0	5
04	Thüringer Ministerium für Bildung, Jugend und Sport	I	22 670	15 705	5 635	1 330	20 465
		W	18 030	11 790	5 210	1 030	16 115
0401	Ministerium	I	260	205	40	15	240
		W	165	120	35	10	150
0403	Staatliche Schulämter	I	260	185	60	15	240
		W	180	125	55	5	165
0406	Grundschulen	I	6 185	3 550	2 420	215	5 380
		W	5 800	3 230	2 365	205	5 025
0407	Regelschnulen	I	4 540	3 030	1 095	415	4 055
		W	3 575	2 270	985	320	3 165
0408	Förderschnulen	I	2 330	1 885	370	75	2 205
		W	2 100	1 680	355	60	1 985
0409	Gesamtschnulen	I	360	250	85	25	330
		W	275	180	75	20	245
0410	Gymnasien	I	4 305	3 140	825	340	3 925
		W	3 025	2 040	730	260	2 715
0411	Gemeinschaftsschnulen	I	945	650	240	50	850
		W	760	490	220	45	675
0413	Berufsbildende Schnulen	I	2 990	2 415	430	145	2 770
		W	1 850	1 425	340	85	1 705
0414	Staatliche Fachschnule für Bau, Wirtschaft und Verkehr	I	60	45	10	10	50
		W	25	15	5	5	20
0417	Thüringenkolleg	I	15	10	5	0	15
		W	10	5	5	0	10
0420	Staatliche Studienseminare	I	25	25	0	0	25
		W	20	20	0	0	20
0422	Thüringer Institut für Lehrerfortbildung Lehrplanentwicklung und Medien	I	65	55	5	0	65
		W	40	35	5	0	40
0424	Sprachengymnasium Schnepfenthal	I	55	50	10	0	55
		W	40	30	5	0	35
0425	Musikgymnasium Weimar	I	35	35	5	0	35
		W	25	20	5	0	25
0426	Sportgymnasium Erfurt	I	95	75	10	5	90
		W	60	40	10	5	50

Noch: 9. Personal des Landes am 30.6.2016 nach Umfang der Tätigkeit und nach Einzelplänen und Kapiteln des Landeshaushaltes

Epl./ Kap. Nr.	Kapitel/Einzelplan		Beschäftigte Insgesamt	Vollzeit- beschäftigte	Teilzeit- beschäftigte (ohne ATZ)	Altersteilzeit- beschäftigte	Vollzeit- äquivalente
	I insgesamt	W weiblich					
0427	Sportgymnasium Jena	I	80	60	15	10	75
		W	40	25	10	5	35
0428	Sportgymnasium Oberhof	I	60	45	15	5	55
		W	45	30	10	0	40
05	Thüringer Ministerium für Migration, Justiz und Verbraucherschutz	I	4 415	3 665	585	165	4 200
		W	2 695	1 990	565	140	2 500
0501	Ministerium	I	125	90	30	5	115
		W	70	40	30	5	60
0504	Gerichte und Staatsanwaltschaften	I	2 850	2 270	445	135	2 685
		W	2 050	1 495	435	115	1 895
0505	Justizvollzugsanstalten	I	995	940	50	10	980
		W	270	230	40	0	260
0507	Gerichte der Arbeitsgerichtsbarkeit	I	90	75	15	0	85
		W	65	50	15	0	60
0508	Gerichte der Verwaltungsgerichtsbarkeit	I	120	100	15	5	115
		W	75	60	15	5	70
0509	Gerichte der Sozialgerichtsbarkeit	I	195	155	35	5	185
		W	145	105	35	5	130
0510	Finanzgericht	I	25	20	0	5	25
		W	10	5	0	5	5
0511	Justizprüfungsamt	I	15	10	0	0	15
		W	10	10	0	0	10
06	Thüringer Finanzministerium	I	3 905	2 510	1 145	250	3 565
		W	3 000	1 700	1 095	210	2 690
0601	Ministerium	I	210	160	45	10	200
		W	120	75	40	5	110
0603	Landesfinanzdirektion	I	580	390	160	30	535
		W	430	255	150	30	385
0604	Steuerverwaltung	I	3 075	1 925	940	210	2 795
		W	2 435	1 360	900	175	2 180
0606	Fachbereich Steuern der Thüringer Verwaltungsfachhochschule und Landesfinanzschule Gotha	I	20	20	0	0	20
		W	10	10	0	0	10
0620	Zentraler Fahrdienst Thüringen	I	20	20	0	0	20
		W	0	0	0	0	0
07	Thüringer Ministerium für Wirtschaft, Wissenschaft und Digitale Gesellschaft	I	270	200	60	10	250
		W	145	95	50	5	135
0701	Ministerium	I	235	175	50	10	220
		W	140	90	45	5	130
0776	Landessternwarte Tautenburg an der Friedrich-Schiller-Universität Jena	I	35	25	10	0	30
		W	5	5	5	0	5

Noch: 9. Personal des Landes am 30.6.2016 nach Umfang der Tätigkeit und nach Einzelplänen und Kapiteln des Landeshaushaltes

Epl./ Kap. Nr.	Kapitel/Einzelplan		Beschäftigte Insgesamt	Vollzeit- beschäftigte	Teilzeit- beschäftigte (ohne ATZ)	Altersteilzeit- beschäftigte	Vollzeit- äquivalente
	I insgesamt	W weiblich					
08	Thüringer Ministerium für Arbeit, Soziales I	I	765	550	130	80	695
	Gesundheit, Frauen und Familie	W	525	350	120	55	475
0801	Ministerium	I	225	160	50	10	210
		W	160	105	45	5	145
0808	Die Beauftragten beim TMASGFF	I	10	5	5	0	10
		W	5	5	0	0	5
0812	Thüringer Landesamt für Verbraucherschutz	I	530	385	75	70	480
		W	360	240	75	50	325
09	Thüringer Ministerium für Umwelt, Energie und Naturschutz	I	805	615	120	70	745
		W	360	235	95	30	325
0901	Ministerium	I	240	165	65	10	220
		W	130	70	50	5	115
0905	Allgemeine Bewilligungen - Umwelt -	I	5	5	5	0	5
		W	5	0	0	0	5
0931	Thüringer Landesanstalt für Umwelt und Geologie	I	420	330	40	50	385
		W	185	130	30	20	165
0933	Thüringer Landesbergamt	I	50	40	5	5	45
		W	20	10	5	5	15
0935	Nationale Naturlandschaften	I	95	80	10	5	90
		W	25	15	10	0	25
10	Thüringer Ministerium für Infrastruktur und Landwirtschaft	I	3 145	2 350	505	285	2 895
		W	1 560	940	460	160	1 385
1001	Ministerium	I	375	275	80	25	350
		W	220	135	70	15	200
1005	Landesamt für Bau und Verkehr	I	590	480	65	45	555
		W	230	155	55	20	210
1006	Untere Straßenbauverwaltung	I	430	310	55	65	385
		W	180	100	50	30	155
1008	Landesamt für Vermessung und Geoinformation	I	800	570	155	75	725
		W	360	175	145	40	310
1014	Landwirtschaftsämter	I	360	265	55	35	330
		W	230	155	55	25	210
1015	Ämter für Landentwicklung und Flurneuordnung	I	255	190	50	20	235
		W	135	80	45	10	120
1016	Thüringer Landesanstalt für Landwirtschaft	I	290	225	40	25	270
		W	165	115	35	15	150
1017	Lehr- und Versuchsanstalt Gartenbau	I	50	40	10	5	50
		W	35	25	10	0	30

Noch: 9. Personal des Landes am 30.6.2016 nach Umfang der Tätigkeit und nach Einzelplänen und Kapiteln des Landeshaushaltes

Epl./ Kap. Nr.	Kapitel/Einzelplan		Beschäftigte Insgesamt	Vollzeit- beschäftigte	Teilzeit- beschäftigte (ohne ATZ)	Altersteilzeit- beschäftigte	Vollzeit- äquivalente
	I insgesamt	W weiblich					
11	Thüringer Rechnungshof	I	140	105	15	20	125
		W	95	55	15	20	80
1101	Rechnungshof	I	140	105	15	20	125
		W	95	55	15	20	80
12	Thüringer Verfassungsgerichtshof	I	0	0	0	0	0
		W	0	0	0	0	0
1201	Verfassungsgerichtshof	I	0	0	0	0	0
		W	0	0	0	0	0
16	Informations- und	I	225	195	15	15	215
	Kommunikationstechnik	W	70	50	15	5	65
1620	Thüringer Landesrechenzentrum	I	225	195	15	15	215
		W	70	50	15	5	65
	Sonderrechnungen	I	13 045	8 320	4 450	275	11 320
		W	7 360	4 100	3 040	220	6 250
07	Thüringer Ministerium für Wirtschaft,	I	12 965	8 250	4 440	270	11 240
	Wissenschaft und Digitale Gesellschaft	W	7 320	4 070	3 030	220	6 205
0750	Universitätsklinikum Jena	I	5 330	3 440	1 760	130	4 735
		W	3 820	2 210	1 495	115	3 325
0769	Hochschulen gemeinsam	I	7 540	4 740	2 660	140	6 420
		W	3 475	1 845	1 525	105	2 860
0775	Materialforschungs- und Prüfanstalt an der Bauhaus-Universität Weimar	I	90	75	15	0	85
		W	25	15	10	0	20
10	Thüringer Ministerium für	I	80	70	10	0	80
	Infrastruktur und Landwirtschaft	W	45	35	10	0	40
1005	Landesbetrieb Thüringer Liegenchaftsmanagement	I	80	70	10	0	80
		W	45	35	10	0	40
	Land insgesamt	I	59 125	42 815	13 530	2 780	53 910
		W	37 430	23 940	11 420	2 065	33 350

10. Personal der Gemeinden und Gemeindeverbände am 30.6.2016 nach Umfang der Tätigkeit,

Lfd. Nr.	Körperschaftsgruppe ----- Gemeindegrößenklasse von ... bis unter ... Einwohner	Beschäftigte Insgesamt	Vollzeitbeschäftigte			
			zusammen	Beamte	Arbeit- nehmer	darunter mit Zeitvertrag

Insgesamt

Kreisfreie Städte						
1	unter 50 000	1 155	835	115	715	40
2	50 000 - 100 000	2 170	1 235	255	980	60
3	100 000 - 200 000	2 160	1 495	205	1 290	110
4	200 000 - 500 000	4 060	2 850	535	2 315	160
5	Zusammen	9 550	6 415	1 110	5 300	365
Kreisangehörige Gemeinden						
6	unter 1 000	1 360	555	0	555	65
7	1 000 - 3 000	2 010	980	25	960	75
8	3 000 - 5 000	1 965	930	85	845	95
9	5 000 - 10 000	2 415	1 285	85	1 200	120
10	10 000 - 20 000	2 010	1 130	70	1 060	75
11	20 000 - 50 000	3 780	2 295	280	2 015	100
12	Zusammen	13 545	7 175	540	6 635	535
13	Verwaltungsgemeinschaften (VG-Verwaltungen)	1 635	745	85	660	75
14	Landratsämter	9 960	5 695	825	4 870	295
15	Gemeinden und Gemeindeverbände insgesamt	34 690	20 030	2 565	17 465	1 270

**darunter Sonderrechnungen
(mit kaufmännischem Rechnungswesen)**

Einrichtungen und Unternehmen						
16	kreisfreie Städte	1 835	1 595	15	1 580	195
17	kreisangehörige Gemeinden	495	390	0	390	20
18	Verwaltungsgemeinschaften (VG-Verwaltungen)	0	0	0	0	0
19	Landratsämter	240	165	5	160	10
20	Zusammen	2 570	2 145	20	2 130	225

Dienstverhältnis, Gemeindegrößenklassen und Beschäftigungsbereichen

Teilzeitbeschäftigte (ohne ATZ)			Altersteilzeitbeschäftigte			Lfd. Nr.
zusammen	Beamte	Arbeit- nehmer	zusammen	Beamte	Arbeit- nehmer	

Insgesamt

295	15	280	30	0	25	1
890	15	875	45	0	45	2
615	5	610	50	0	50	3
1 170	55	1 115	45	10	35	4
2 970	90	2 880	165	10	155	5
785	0	785	20	0	20	6
1 005	5	1 000	25	0	25	7
1 005	0	1 005	35	0	30	8
1 080	5	1 075	50	0	50	9
845	10	835	40	0	40	10
1 345	20	1 325	140	5	135	11
6 065	40	6 025	310	10	300	12
855	10	845	35	0	35	13
3 990	160	3 825	275	40	240	14
13 875	300	13 575	785	55	730	15

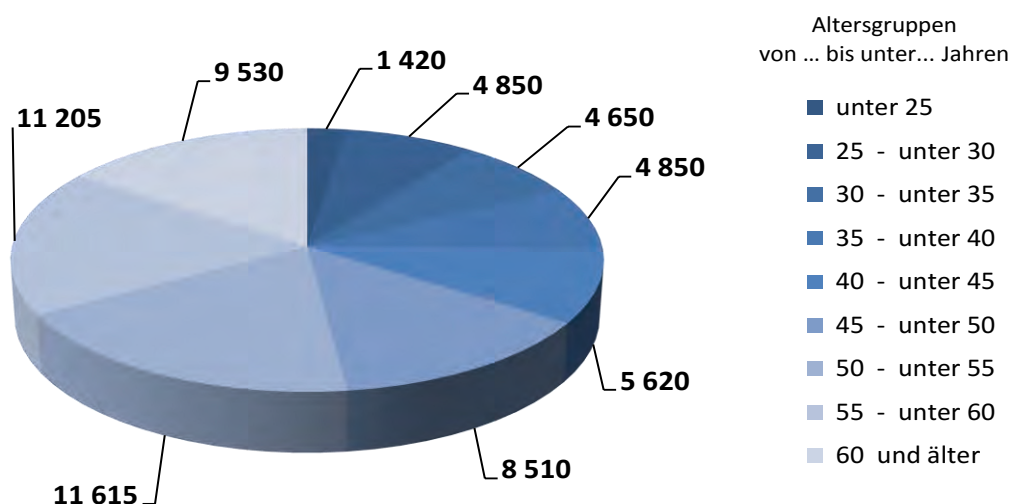
**darunter Sonderrechnungen
(mit kaufmännischem Rechnungswesen)**

220	0	220	20	0	20	16
105	0	105	0	0	0	17
0	0	0	0	0	0	18
70	0	70	5	0	5	19
395	0	395	30	0	30	20

11. Personal des Landesbereiches und des Kommunales Bereiches am 30.6.2016

Lfd. Nr.	Altersgruppe von ... bis unter ... Jahren		Land			Rechtlich selbständige Einrichtungen in öffentlich-rechtlicher Rechtsform
	I insgesamt	W weiblich	zusammen	Kernhaushalt	Sonderrechnungen	
1	unter 25	I	1 300	845	460	120
		W	750	460	295	40
2	25 - unter 30	I	4 660	2 755	1 905	190
		W	2 700	1 690	1 010	90
3	30 - unter 35	I	4 425	2 515	1 910	225
		W	2 475	1 465	1 010	135
4	35 - unter 40	I	4 580	2 885	1 695	270
		W	2 610	1 645	960	155
5	40 - unter 45	I	5 370	4 000	1 365	255
		W	3 280	2 480	800	125
6	45 - unter 50	I	8 050	6 535	1 515	460
		W	5 265	4 350	910	195
7	50 - unter 55	I	10 980	9 425	1 550	640
		W	7 230	6 315	920	225
8	55 - unter 60	I	10 650	9 330	1 320	550
		W	6 880	6 135	745	200
9	60 und älter	I	9 115	7 790	1 325	415
		W	6 235	5 525	715	170
24	Insgesamt	I	59 125	46 085	13 045	3 120
		W	37 430	30 065	7 360	1 335

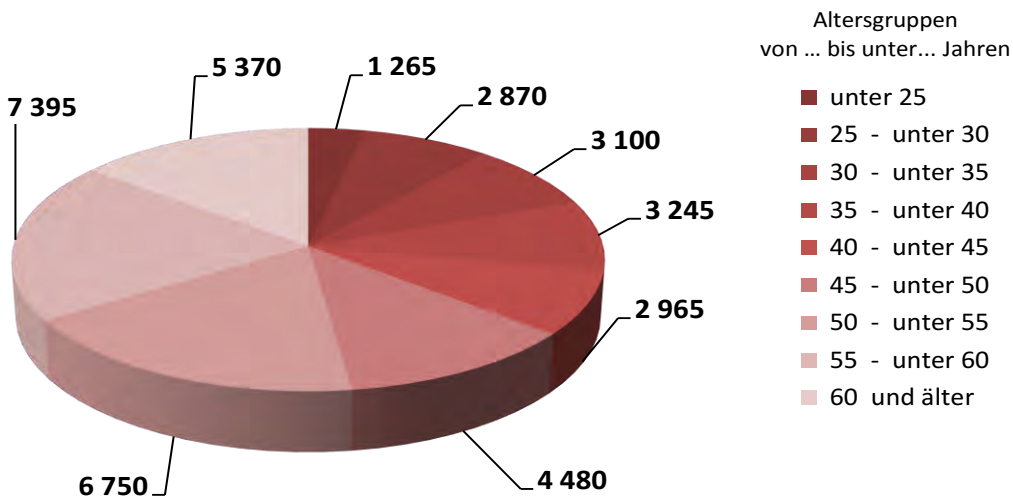
Personal des Landesbereiches am 30.6.2016 nach Altersgruppen



nach Beschäftigungsbereichen und nach Altersgruppen

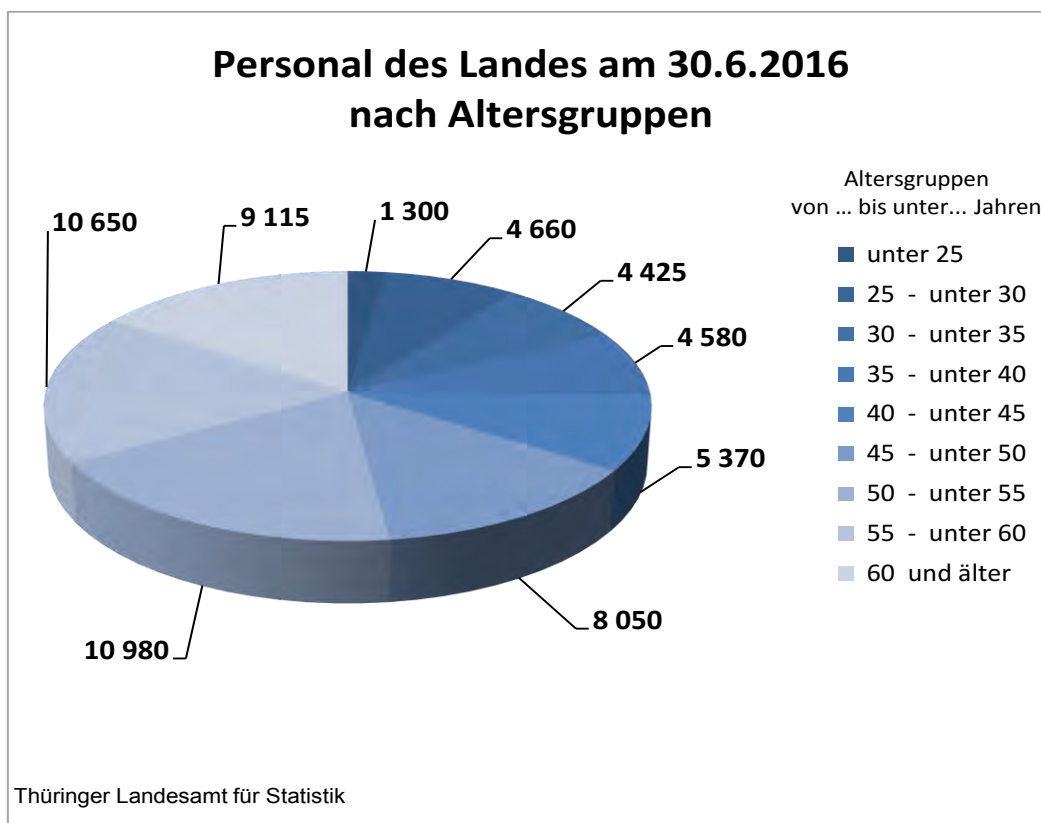
Gemeinden und Gemeindeverbände			Rechtlich selbständige Einrichtungen in öffentlich-rechtlicher Rechtsform	Lfd. Nr.
zusammen	Kernhaushalt	Sonderrechnungen		
1 115	1 045	65	150	
805	785	20	20	1
2 670	2 505	165	200	
1 935	1 870	65	55	2
2 915	2 695	220	185	
1 885	1 805	80	70	3
3 040	2 790	250	205	
1 880	1 785	95	90	4
2 730	2 465	265	235	
1 680	1 590	90	90	5
4 070	3 710	360	410	
2 640	2 510	130	125	6
6 210	5 750	460	540	
4 205	4 045	160	195	7
6 895	6 415	480	505	
4 520	4 345	170	155	8
5 045	4 740	305	325	
3 215	3 110	105	110	9
34 690	32 120	2 570	2 750	
22 755	21 840	915	905	24

**Personal des Kommunalen Bereiches am 30.6.2016
nach Altersgruppen**



12. Personal des Landes am 30.6.2016

Lfd. Nr.	Altersgruppe von ... bis unter ... Jahren I insgesamt W weiblich		Beschäftigte			Vollzeit	
			Insgesamt	Beamte und Richter	Arbeitnehmer	zusammen	Beamte und Richter
1	unter 25	I	1 300	710	595	1 160	705
		W	750	375	375	660	375
2	25 - unter 30	I	4 660	1 705	2 955	3 435	1 660
		W	2 700	910	1 790	2 030	870
3	30 - unter 35	I	4 425	1 205	3 215	3 140	1 060
		W	2 475	555	1 925	1 585	420
4	35 - unter 40	I	4 580	1 905	2 675	3 120	1 445
		W	2 610	965	1 640	1 365	530
5	40 - unter 45	I	5 370	3 080	2 285	3 510	2 180
		W	3 280	1 750	1 530	1 620	905
6	45 - unter 50	I	8 050	4 485	3 565	6 160	3 740
		W	5 265	2 680	2 580	3 545	1 985
7	50 - unter 55	I	10 980	6 485	4 490	8 875	5 600
		W	7 230	3 990	3 240	5 300	3 185
8	55 - unter 60	I	10 650	5 795	4 855	8 500	5 095
		W	6 880	3 280	3 600	4 920	2 645
9	60 und älter	I	9 115	3 960	5 155	4 910	2 395
		W	6 235	2 530	3 710	2 920	1 325
24	Insgesamt	I	59 125	29 335	29 790	42 815	23 885
		W	37 430	17 040	20 390	23 940	12 235



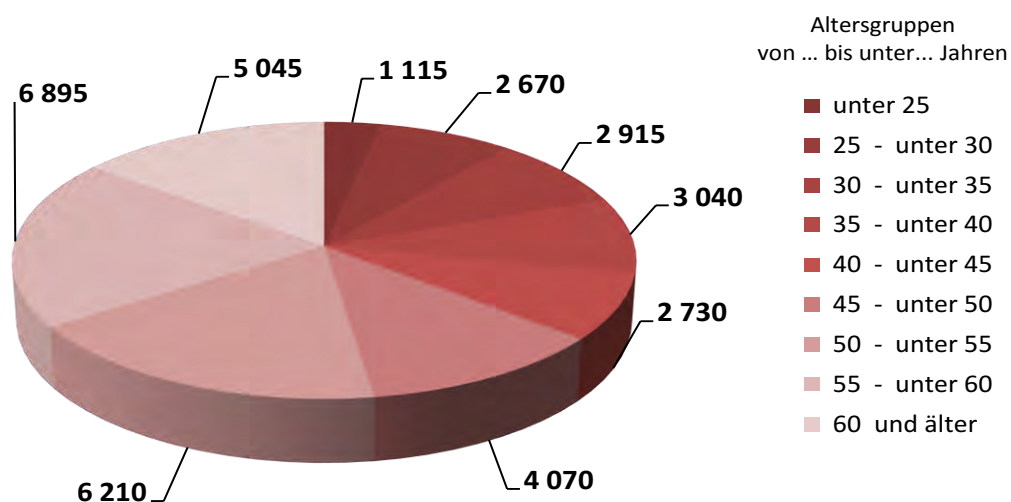
nach Umfang der Tätigkeit, Dienstverhältnis und nach Altersgruppen

beschäftigte	Teilzeitbeschäftigte (ohne ATZ)			Altersteilzeitbeschäftigte			Lfd. Nr.
	Arbeitnehmer	zusammen	Beamte und Richter	Arbeitnehmer	zusammen	Beamte und Richter	
455	140	5	135	0	0	0	
285	95	0	90	0	0	0	1
1 775	1 225	45	1 175	0	0	0	
1 160	675	40	630	0	0	0	2
2 080	1 285	145	1 140	0	0	0	
1 165	890	130	760	0	0	0	3
1 675	1 460	460	1 000	0	0	0	
840	1 240	440	805	0	0	0	4
1 330	1 855	900	955	0	0	0	
720	1 660	850	810	0	0	0	5
2 420	1 890	745	1 145	0	0	0	
1 560	1 720	700	1 020	0	0	0	6
3 270	2 105	885	1 220	0	0	0	
2 120	1 930	805	1 125	0	0	0	7
3 405	2 150	700	1 450	0	0	0	
2 275	1 960	635	1 325	0	0	0	8
2 515	1 425	280	1 145	2 780	1 285	1 495	
1 595	1 250	240	1 010	2 065	960	1 105	9
18 935	13 530	4 170	9 365	2 780	1 285	1 495	
11 705	11 420	3 840	7 580	2 065	960	1 105	24

13. Personal der Gemeinden und Gemeindeverbände am 30.6.2016

Lfd. Nr.	Altersgruppe von ... bis unter ... Jahren I insgesamt W weiblich		Beschäftigte			Vollzeit	
			Insgesamt	Beamte	Arbeitnehmer	zusammen	Beamte
1	unter 25	I	1 115	80	1 030	850	80
		W	805	35	770	570	35
2	25 - unter 30	I	2 670	195	2 475	1 530	180
		W	1 935	75	1 855	935	65
3	30 - unter 35	I	2 915	270	2 645	1 550	235
		W	1 885	90	1 795	700	55
4	35 - unter 40	I	3 040	305	2 735	1 595	260
		W	1 880	95	1 780	630	50
5	40 - unter 45	I	2 730	300	2 430	1 515	245
		W	1 680	115	1 565	640	65
6	45 - unter 50	I	4 070	350	3 725	2 435	310
		W	2 640	135	2 505	1 235	95
7	50 - unter 55	I	6 210	495	5 715	3 755	450
		W	4 205	220	3 980	2 050	185
8	55 - unter 60	I	6 895	530	6 365	4 200	490
		W	4 520	240	4 275	2 225	205
9	60 und älter	I	5 045	395	4 650	2 595	310
		W	3 215	200	3 015	1 285	145
24	Insgesamt	I	34 690	2 920	31 770	20 030	2 565
		W	22 755	1 210	21 545	10 265	900

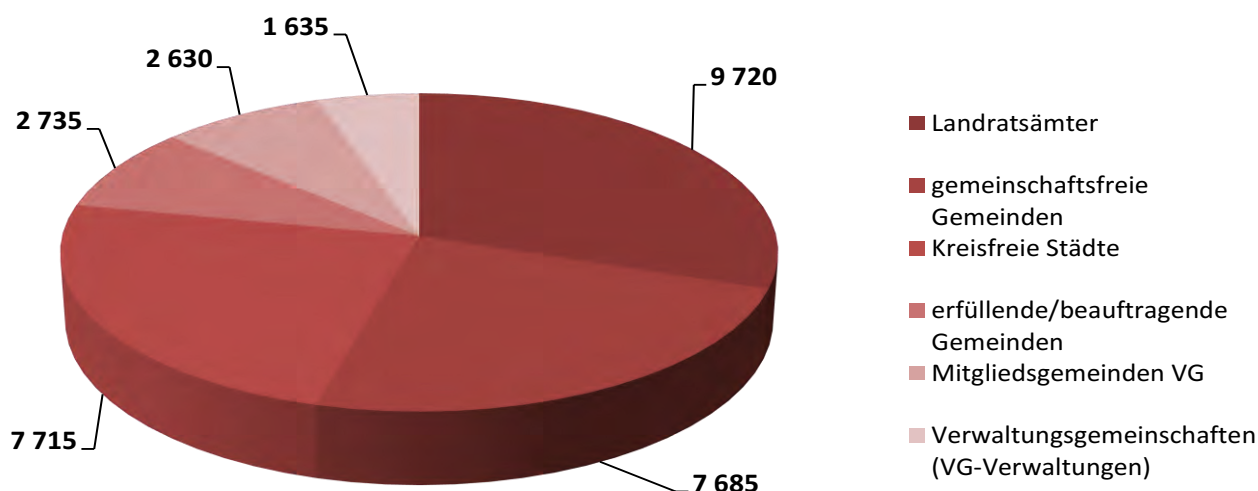
Personal der Gemeinden und Gemeindeverbände am 30.6.2016 nach Altersgruppen



nach Umfang der Tätigkeit, Dienstverhältnis und nach Altersgruppen

beschäftigte	Teilzeitbeschäftigte (ohne ATZ)			Altersteilzeitbeschäftigte			Lfd. Nr.
	Arbeitnehmer	zusammen	Beamte	Arbeitnehmer	zusammen	Beamte	
765	265	0	265	0	0	0	
535	235	0	235	0	0	0	1
1 350	1 140	15	1 125	0	0	0	
870	1 000	10	985	0	0	0	2
1 315	1 365	35	1 330	0	0	0	
645	1 185	35	1 150	0	0	0	3
1 335	1 445	45	1 400	0	0	0	
580	1 250	45	1 200	0	0	0	4
1 270	1 215	55	1 160	0	0	0	
575	1 040	50	990	0	0	0	5
2 125	1 635	40	1 595	0	0	0	
1 140	1 400	35	1 365	0	0	0	6
3 305	2 455	45	2 410	0	0	0	
1 865	2 155	40	2 115	0	0	0	7
3 715	2 685	40	2 645	5	0	5	
2 015	2 290	35	2 255	5	0	5	8
2 285	1 665	25	1 640	780	55	725	
1 140	1 380	20	1 360	550	35	515	9
17 465	13 875	300	13 575	785	55	730	
9 365	11 935	270	11 665	555	35	520	24

Personal in den Kernhaushalten der Gemeinden und Gemeindeverbände am 30.6.2016 nach Körperschaftsgruppen



Thüringer Landesamt für Statistik

14. Personal in den Kernhaushalten der Gemeinden und Gemeindeverbände am 30.6.2016 nach Umfang der Tätigkeit, Körperschaftsgruppen und Verwaltungsformen

Körperschaftsgruppe Verwaltungsform I insgesamt W weiblich	Beschäftigte Insgesamt	Vollzeit- beschäftigte	Teilzeit- beschäftigte (ohne ATZ)	Altersteilzeit- beschäftigte	Vollzeit- äquivalente
Kreisfreie Städte	7 715	4 820	2 750	145	7 120
	4 965	2 450	2 400	115	4 455
Kreisangehörige Gemeinden					
gemeinschaftsfreie Gemeinden	7 685	4 210	3 265	210	6 895
	5 165	2 070	2 950	145	4 470
erfüllende/beauftragende Gemeinden	2 735	1 410	1 245	75	2 405
	1 890	755	1 080	50	1 615
Mitgliedsgemeinden VG	2 630	1 165	1 445	20	2 245
	1 640	525	1 100	15	1 355
Zusammen	13 050	6 785	5 960	305	11 545
	8 695	3 350	5 130	215	7 435
Verwaltungsgemeinschaften (VG-Verwaltungen)	1 635	745	855	35	1 430
	1 360	520	810	30	1 165
Landratsämter	9 720	5 530	3 920	270	8 730
	6 815	3 330	3 300	190	5 965
Gemeinden und Gemeindeverbände insgesamt	32 120	17 880	13 485	755	28 825
	21 840	9 650	11 640	545	19 020

**15. Personal der Gemeinden und Gemeindeverbände *) am 30.6.2016
nach Umfang der Tätigkeit und nach Verwaltungsformen**

Gebietsstand: 30.06.2016

AGS	Land - kreisfreie Stadt Landkreis - gemeinschaftsfreie Gemeinde Verwaltungsgemeinschaft - erfüllende Gemeinde	Beschäftigte		Vollzeit- äquivalente	
		Insgesamt	davon		
			Vollzeit		Teilzeit
1600000	Thüringen	32 120	17 880	14 240	28 825
16051000	Erfurt, Stadt	3 465	2 305	1 160	3 205
16052000	Gera, Stadt	1 190	520	665	1 115
16053000	Jena, Stadt	1 300	800	500	1 180
16054000	Suhl, Stadt	500	355	145	465
16055000	Weimar, Stadt	815	555	260	745
16056000	Eisenach, Stadt	445	285	160	410
16061000	Landkreis Eichsfeld	1 580	760	820	1 335
1606100	Landratsamt Eichsfeld	775	350	425	650
16061045	Heilbad Heiligenstadt, Stadt	165	110	55	150
16061115	Leinefelde-Worbis, Stadt	105	80	25	95
16061116	Am Ohmberg	35	15	20	25
16061117	Sonnenstein	35	15	20	25
1606101	VG Lindenberg/Eichsfeld	70	35	35	60
16061901	Verwaltung Lindenberg/Eichsfeld	20	10	15	20
16061003	Berlingerode	15	5	10	15
16061015	Brehme	20	10	10	15
16061026	Ecklingerode	0	0	0	0
16061031	Ferna	0	0	0	0
16061052	Hundeshagen	0	0	0	0
16061094	Tastungen	0	0	0	0
16061103	Wehnde	0	0	0	0
16061114	Teistungen	10	10	0	10
1606103	VG Dingelstädt	75	30	45	60
16061903	Verwaltung Dingelstädt	25	10	15	20
16061025	Dingelstädt, Stadt	45	15	30	35
16061046	Helmsdorf	0	0	0	0
16061054	Kallmerode	0	0	0	0
16061055	Kefferhausen	0	0	0	0
16061061	Kreuzebra	0	0	0	0
16061087	Silberhausen	0	0	0	0
1606104	VG Eichsfelder Kessel	45	15	30	35
16061904	Verwaltung Eichsfelder Kessel	20	5	15	15
16061022	Deuna	0	0	0	0
16061038	Gerterode	0	0	0	0
16061043	Hausen	0	0	0	0
16061059	Kleinbartloff	10	0	10	5
16061074	Niederorschel	10	5	5	10
1606106	VG Eichsfeld-Wipperaue	35	15	25	30
16061906	Verwaltung Eichsfeld-Wipperaue	20	5	15	15
16061017	Breitenworbis	5	0	5	5
16061019	Buhla	0	0	0	0
16061037	Gernrode	5	5	0	5
16061044	Haynrode	0	0	0	0
16061058	Kirchworbis	5	0	0	5
1606108	VG Hanstein-Rusteberg	40	25	15	35
16061908	Verwaltung Hanstein-Rusteberg	20	10	10	15
16061001	Arenshausen	0	0	0	0

*) nur Kernhaushalt (BB 21)

Noch: 15. Personal der Gemeinden und Gemeindeverbände *) am 30.6.2016 nach Umfang der Tätigkeit und nach Verwaltungsformen

Gebietsstand: 30.06.2016

AGS	Land - kreisfreie Stadt Landkreis - gemeinschaftsfreie Gemeinde Verwaltungsgemeinschaft - erfüllende Gemeinde	Beschäftigte		Vollzeit- äquivalente	
		Insgesamt	davon		
			Vollzeit		Teilzeit
Noch: Landkreis Eichsfeld					
16061014	Bornhagen	5	0	5	5
16061021	Burgwalde	0	0	0	0
16061032	Freienhagen	0	0	0	0
16061033	Fretterode	0	0	0	0
16061036	Gerbershausen	5	5	0	5
16061048	Hohengandern	0	0	0	0
16061057	Kirchgandern	10	5	5	10
16061066	Lindewerra	0	0	0	0
16061069	Marth	0	0	0	0
16061078	Rohrberg	0	0	0	0
16061082	Rustenfelde	0	0	0	0
16061083	Schachtebich	0	0	0	0
16061102	Wahlhausen	0	0	0	0
1606109	VG Leinetal	70	25	45	55
16061909	Verwaltung Leinetal	30	10	15	25
16061012	Bodenrode-Westhausen	10	5	5	10
16061034	Geisleden	0	0	0	0
16061039	Glasehausen	0	0	0	0
16061047	Heuthen	10	0	10	5
16061049	Hohes Kreuz	0	0	0	0
16061076	Reinholterode	5	5	0	5
16061089	Steinbach	5	0	5	5
16061107	Wingerode	5	0	5	5
1606112	VG Uder	45	15	35	40
16061912	Verwaltung Uder	20	5	10	15
16061002	Asbach-Sickenberg	0	0	0	0
16061007	Birkenfelde	0	0	0	0
16061024	Dietzenrode/Vatterode	0	0	0	0
16061028	Eichstruth	0	0	0	0
16061065	Lenterode	0	0	0	0
16061067	Lutter	0	0	0	0
16061068	Mackenrode	0	0	0	0
16061077	Röhrig	0	0	0	0
16061084	Schönhagen	0	0	0	0
16061091	Steinheuterode	0	0	0	0
16061096	Thalwenden	0	0	0	0
16061097	Uder	5	0	5	5
16061111	Wüstheuterode	15	0	15	10
1606113	VG Westerwald-Obereichsfeld	40	20	20	35
16061913	Verwaltung Westerwald-Obereichsfeld	15	5	10	10
16061018	Büttstedt	0	0	0	0
16061027	Effelder	10	10	5	10
16061041	Großbartloff	0	0	0	0
16061063	Küllstedt	5	5	0	5
16061101	Wachstedt	5	0	5	5
1606114	VG Ershausen/Geismar	45	15	30	35
16061914	Verwaltung Ershausen/Geismar	15	5	10	15
16061004	Bernterode (bei Heilbad Heiligenstadt)	0	0	0	0
16061023	Dieterode	0	0	0	0

*) nur Kernhaushalt (BB 21)

Noch: 15. Personal der Gemeinden und Gemeindeverbände *) am 30.6.2016 nach Umfang der Tätigkeit und nach Verwaltungsformen

Gebietsstand: 30.06.2016

AGS	Land - kreisfreie Stadt Landkreis - gemeinschaftsfreie Gemeinde Verwaltungsgemeinschaft - erfüllende Gemeinde	Beschäftigte			Vollzeit- äquivalente
		Insgesamt	davon		
			Vollzeit	Teilzeit	
Noch: Landkreis Eichsfeld					
16061035	Geismar	0	0	0	0
16061056	Kella	5	0	5	0
16061062	Krombach	0	0	0	0
16061075	Pfaffschwende	5	0	5	5
16061085	Schwobfeld	0	0	0	0
16061086	Sickerode	0	0	0	0
16061098	Volkerode	0	0	0	0
16061105	Wiesenfeld	0	0	0	0
16061113	Schimberg	20	5	10	15
16062000	Landkreis Nordhausen	1 210	825	385	1 115
1606200	Landratsamt Nordhausen	455	335	120	425
16062005	Ellrich, Stadt	30	30	5	30
16062041	Nordhausen, Stadt	395	300	95	370
16062049	Sollstedt	25	15	10	20
16062062	Hohenstein	20	15	5	20
16062063	Werther	40	25	15	40
1606204	VG Hainleite	60	30	30	55
16062904	Verwaltung Hainleite	35	15	15	30
16062009	Großlohra	15	10	5	10
16062014	Hainrode/Hainleite	0	0	0	0
16062026	Kleinfurra	5	5	0	5
16062039	Nohra	5	0	0	5
16062058	Wipperdorf	5	0	5	5
16062059	Wolkramshausen	0	0	0	0
1606206	VG Hohnstein/Südharz	40	30	5	35
16062906	Verwaltung Hohnstein/Südharz	15	15	5	15
16062004	Buchholz	0	0	0	0
16062016	Harzungen	0	0	0	0
16062018	Herrmannsacker	5	5	0	5
16062036	Neustadt/Harz	5	0	0	5
16062065	Harztor	15	15	0	15
1606252	EG Bleicherode, Stadt	50	10	40	45
16062002	Bleicherode, Stadt	40	5	35	35
16062006	Etzelsrode	0	0	0	0
16062007	Friedrichsthal	0	0	0	0
16062024	Kehmstedt	5	0	5	0
16062025	Kleinbodungen	5	5	5	5
16062029	Kraja	0	0	0	0
16062033	Lipprechterode	0	0	0	0
16062037	Niedergebra	0	0	0	0
1606253	EG Heringen/Helme, Stadt	90	35	55	75
16062064	Heringen/Helme, Stadt	75	30	45	65
16062008	Görsbach	10	5	5	10
16062054	Urbach	5	0	5	5
16063000	Landkreis Wartburgkreis	1 980	1 050	925	1 750
1606300	Landratsamt Wartburgkreis	735	455	280	645
16063004	Barchfeld-Immelnborn	50	40	15	45

*) nur Kernhaushalt (BB 21)

Noch: 15. Personal der Gemeinden und Gemeindeverbände *) am 30.6.2016 nach Umfang der Tätigkeit und nach Verwaltungsformen

Gebietsstand: 30.06.2016

AGS	Land - kreisfreie Stadt Landkreis - gemeinschaftsfreie Gemeinde Verwaltungsgemeinschaft - erfüllende Gemeinde	Beschäftigte		Vollzeit- äquivalente	
		Insgesamt	davon		
			Vollzeit		Teilzeit
Noch: Landkreis Wartburgkreis					
16063076	Treffurt, Stadt	55	20	35	50
16063078	Unterebreizbach	50	20	30	45
16063082	Vacha, Stadt	70	30	40	60
16063092	Wutha-Farnroda	85	40	45	75
16063094	Moorgrund	35	10	25	30
16063097	Gerstungen	25	5	20	20
16063098	Hörselberg-Hainich	25	15	10	20
16063099	Bad Liebenstein, Stadt	105	50	50	95
16063101	Krayenberggemeinde	75	35	40	65
1606303	VG Berka/Werra	50	25	25	40
16063903	Verwaltung Berka/Werra	20	5	15	15
16063007	Berka/Werra, Stadt	10	10	0	10
16063014	Dankmarshausen	10	5	5	10
16063017	Dippach	10	5	5	5
16063036	Großensee	0	0	0	0
1606304	VG Dermbach	80	30	50	65
16063904	Verwaltung Dermbach	25	5	20	20
16063009	Brunnhartshausen	0	0	0	0
16063015	Dermbach	10	5	5	10
16063059	Neidhartshausen	5	0	5	5
16063062	Oechsen	0	0	0	0
16063072	Stadtlengsfeld, Stadt	5	5	5	5
16063081	Urnshausen	10	5	5	10
16063084	Weilar	10	5	5	10
16063086	Wiesenthal	10	5	5	10
16063093	Zella/Rhön	0	0	0	0
1606306	VG Hainich-Werratal	105	55	50	90
16063906	Verwaltung Hainich-Werratal	30	15	15	25
16063006	Berka v. d. Hainich	10	5	5	5
16063008	Bischofroda	5	5	0	5
16063013	Creuzburg, Stadt	10	10	0	10
16063019	Ebenshausen	0	0	0	0
16063028	Frankenroda	0	0	0	0
16063037	Hallungen	0	0	0	0
16063039	Ifta	5	5	0	5
16063046	Krauthausen	20	15	5	20
16063049	Lauterbach	10	5	5	5
16063055	Mihla	10	5	5	5
16063058	Nazza	10	0	10	10
1606351	EG Bad Salzungen, Stadt	160	115	45	150
16063003	Bad Salzungen, Stadt	145	105	40	135
16063051	Leimbach	15	10	5	10
1606354	EG Tiefenort	45	35	15	45
16063075	Tiefenort	40	30	10	40
16063029	Frauensee	5	5	5	5
1606355	EG Marksuhl	50	10	40	40
16063052	Marksuhl	40	5	30	30
16063024	Ettenhausen a.d. Suhl	0	0	0	0
16063089	Wolfsburg-Unkeroda	10	5	5	5

*) nur Kernhaushalt (BB 21)

Noch: 15. Personal der Gemeinden und Gemeindeverbände *) am 30.6.2016 nach Umfang der Tätigkeit und nach Verwaltungsformen

Gebietsstand: 30.06.2016

AGS	Land - kreisfreie Stadt Landkreis - gemeinschaftsfreie Gemeinde Verwaltungsgemeinschaft - erfüllende Gemeinde	Beschäftigte		Vollzeit- äquivalente	
		Insgesamt	davon		
			Vollzeit		Teilzeit
Noch: Landkreis Wartburgkreis					
1606356	EG Geisa, Stadt	35	20	15	30
16063032	Geisa, Stadt	35	20	15	30
16063011	Buttlar	0	0	0	0
16063033	Gerstengrund	0	0	0	0
16063068	Schleid	0	0	0	0
1606357	EG Ruhla, Stadt	100	35	60	85
16063066	Ruhla, Stadt	75	20	55	65
16063071	Seebach	25	15	10	20
1606358	EG Kaltennordheim, Stadt	55	10	45	40
16063102	Kaltennordheim, Stadt	45	5	40	35
16063016	Diedorf/Rhön	5	0	5	5
16063023	Empfertshausen	0	0	0	0
16064000	Landkreis Unstrut-Hainich-Kreis	1 585	840	745	1 410
1606400	Landratsamt Unstrut-Hainich-Kreis	770	355	415	680
16064003	Bad Langensalza, Stadt	130	80	45	120
16064014	Dünwald	10	5	5	10
16064046	Mühlhausen/Thüringen, Stadt	285	235	50	270
16064066	Weinbergen	15	10	0	10
16064071	Unstruttal	15	10	5	15
16064072	Menteroda	25	10	15	20
16064073	Anrode	20	10	10	20
1606401	VG Bad Tennstedt	45	15	35	35
16064901	Verwaltung Bad Tennstedt	25	10	15	20
16064004	Bad Tennstedt, Stadt	10	5	5	5
16064005	Ballhausen	0	0	0	0
16064007	Blankenburg	0	0	0	0
16064009	Bruchstedt	0	0	0	0
16064021	Haussömmern	0	0	0	0
16064027	Hornsömmern	0	0	0	0
16064033	Kirchheilingen	5	0	5	0
16064036	Klettstedt	0	0	0	0
16064038	Kutzleben	0	0	0	0
16064045	Mittelsömmern	0	0	0	0
16064061	Sundhausen	0	0	0	0
16064062	Tottleben	0	0	0	0
16064064	Urleben	0	0	0	0
1606406	VG Unstrut-Hainich	85	50	40	75
16064906	Verwaltung Unstrut-Hainich	20	10	10	15
16064001	Altengottern	10	0	10	10
16064017	Flarchheim	0	0	0	0
16064018	Großengottern	25	15	10	25
16064023	Heroldshausen	0	0	0	0
16064047	Mülverstedt	10	5	5	10
16064058	Schönstedt	15	10	0	15
16064065	Weberstedt	5	0	0	5
1606409	VG Schlotheim	40	10	35	35
16064909	Verwaltung Schlotheim	25	5	20	20
16064008	Bothenheilingen	0	0	0	0

*) nur Kernhaushalt (BB 21)

Noch: 15. Personal der Gemeinden und Gemeindeverbände *) am 30.6.2016 nach Umfang der Tätigkeit und nach Verwaltungsformen

Gebietsstand: 30.06.2016

AGS	Land - kreisfreie Stadt Landkreis - gemeinschaftsfreie Gemeinde Verwaltungsgemeinschaft - erfüllende Gemeinde	Beschäftigte		Vollzeit- äquivalente	
		Insgesamt	davon		
			Vollzeit		Teilzeit
Noch: Landkreis Unstrut-Hainich-Kreis					
16064029	Issersheilingen	0	0	0	
16064035	Kleinwelsbach	0	0	0	
16064037	Körner	5	0	5	
16064043	Marolterode	5	0	0	
16064048	Neunheilingen	0	0	0	
16064052	Obermehler	0	0	0	
16064057	Schlotheim, Stadt	5	0	5	
1606451	EG Herbsleben	25	5	20	
16064022	Herbsleben	25	5	20	
16064019	Großvargula	0	0	0	
1606452	EG Südeichsfeld	65	30	35	
16064074	Südeichsfeld	35	20	15	
16064055	Rodeberg	30	10	20	
1606453	EG Vogtei	50	15	35	
16064075	Vogtei	45	15	35	
16064032	Kammerforst	0	0	0	
16064053	Oppershausen	0	0	0	
16065000	Landkreis Kyffhäuserkreis	1 220	645	580	1 075
1606500	Landratsamt Kyffhäuserkreis	500	345	155	455
16065002	Artern/Unstrut, Stadt	30	30	5	30
16065003	Bad Frankenhausen/Kyffhäuser, Stadt	100	20	80	80
16065032	Helbedündorf	15	5	10	10
16065061	Roßleben, Stadt	30	15	15	30
16065067	Sondershausen, Stadt	235	100	135	200
16065085	Kyffhäuserland	50	40	15	50
1606501	VG An der Schmücke	30	20	10	25
16065901	Verwaltung An der Schmücke	20	15	10	20
16065011	Bretleben	0	0	0	0
16065016	Etzleben	0	0	0	0
16065022	Gorsleben	0	0	0	0
16065031	Hauteroda	0	0	0	0
16065033	Heldrungen, Stadt	5	0	0	5
16065034	Hemleben	0	0	0	0
16065052	Oberheldrungen	0	0	0	0
16065054	Oldisleben	0	0	0	0
1606502	VG Greußen	115	20	95	95
16065902	Verwaltung Greußen	35	10	25	30
16065012	Clingen, Stadt	0	0	0	0
16065023	Greußen, Stadt	40	5	35	35
16065048	Niederbösa	0	0	0	0
16065051	Oberbösa	0	0	0	0
16065074	Topfstedt	0	0	0	0
16065075	Trebra	0	0	0	0
16065077	Wasserthaleben	5	0	5	5
16065079	Westgreußen	0	0	0	0
16065084	Großenehrich, Stadt	30	5	20	20
1606506	VG Mittelzentrum Artern	55	20	35	50
16065906	Verwaltung Mittelzentrum Artern	15	10	5	15

*) nur Kernhaushalt (BB 21)

Noch: 15. Personal der Gemeinden und Gemeindeverbände *) am 30.6.2016 nach Umfang der Tätigkeit und nach Verwaltungsformen

Gebietsstand: 30.06.2016

AGS	Land - kreisfreie Stadt Landkreis - gemeinschaftsfreie Gemeinde Verwaltungsgemeinschaft - erfüllende Gemeinde	Beschäftigte		Vollzeit- äquivalente	
		Insgesamt	davon		
			Vollzeit		Teilzeit
Noch: Landkreis Kyffhäuserkreis					
16065008	Borxleben	0	0	0	
16065019	Gehofen	0	0	0	
16065035	Heygendorf	5	0	5	
16065039	Ichstedt	5	0	5	
16065042	Kalbsrieth	0	0	0	
16065046	Mönchpiffel-Nikolausrieth	5	0	0	
16065047	Nausitz	0	0	0	
16065056	Reinsdorf	10	0	5	
16065057	Ringleben	10	5	5	
16065076	Voigtstedt	5	0	5	
1606552	EG Ebeleben, Stadt	35	15	15	
16065014	Ebeleben, Stadt	25	15	10	
16065001	Abtsbessingen	5	5	0	
16065005	Bellstedt	0	0	0	
16065018	Freienbessingen	0	0	0	
16065038	Holzsußra	0	0	0	
16065058	Rockstedt	0	0	0	
16065072	Thüringenhausen	0	0	0	
16065082	Wolferschwenda	0	0	0	
1606554	EG Wiehe, Stadt	20	15	10	
16065081	Wiehe, Stadt	20	15	5	
16065013	Donndorf	0	0	0	
16066000	Landkreis Schmalkalden-Meiningen	1 795	1 085	710	1 630
1606600	Landratsamt Schmalkalden-Meiningen	675	460	215	625
16066006	Benshausen	30	15	10	25
16066023	Floh-Seligenthal	80	20	60	65
16066047	Oberhof, Stadt	15	15	0	15
16066063	Schmalkalden, Kurort, Stadt	240	120	120	215
16066069	Steinbach-Hallenberg, Kurort, Stadt	55	25	30	50
16066074	Brotterode-Trusetal, Stadt	35	20	15	30
16066092	Zella-Mehlis, Stadt	115	95	20	115
16066093	Rhönblick	10	5	5	10
16066094	Grabfeld	35	20	15	35
1606604	VG Haselgrund	70	40	35	65
16066904	Verwaltung Haselgrund	15	15	0	15
16066001	Altersbach	0	0	0	0
16066008	Bermbach	5	0	5	5
16066051	Oberschönau, Kurort	10	0	10	10
16066062	Rotterode	5	5	5	5
16066067	Springstille	10	10	0	10
16066077	Unterschönau	0	0	0	0
16066082	Viernau	20	10	15	20
1606605	VG Hohe Rhön	20	15	5	15
16066905	Verwaltung Hohe Rhön	15	10	5	15
16066002	Aschenhausen	0	0	0	0
16066012	Birx	0	0	0	0
16066019	Erbenhausen	0	0	0	0
16066024	Frankenheim/Rhön	0	0	0	0

*) nur Kernhaushalt (BB 21)

Noch: 15. Personal der Gemeinden und Gemeindeverbände *) am 30.6.2016 nach Umfang der Tätigkeit und nach Verwaltungsformen

Gebietsstand: 30.06.2016

AGS	Land - kreisfreie Stadt Landkreis - gemeinschaftsfreie Gemeinde Verwaltungsgemeinschaft - erfüllende Gemeinde	Beschäftigte		Vollzeit- äquivalente	
		Insgesamt	davon		
			Vollzeit		Teilzeit
Noch: Landkreis Schmalkalden-Meiningen					
16066035	Kaltensundheim	0	0	0	
16066036	Kaltenwestheim	0	0	0	
16066043	Melpers	0	0	0	
16066048	Oberkatzen	0	0	0	
16066052	Oberweid	0	0	0	
16066078	Unterweid	0	0	0	
1606613	VG Wasungen-Amt Sand	110	40	75	
16066913	Verwaltung Wasungen-Amt Sand	35	10	25	
16066025	Friedelshausen	0	0	0	
16066033	Hümpfershausen	0	0	0	
16066041	Mehmels	0	0	0	
16066044	Metzels	10	0	5	
16066053	Oepfershausen	5	0	0	
16066064	Schwallungen	5	5	0	
16066075	Unterkatz	5	0	5	
16066083	Wahns	5	5	5	
16066084	Wallbach	0	0	0	
16066085	Walldorf	30	10	20	
16066086	Wasungen, Stadt	15	10	5	
1606614	VG Dolmar-Salzbrücke	90	40	50	
16066914	Verwaltung Dolmar-Salzbrücke	20	15	10	
16066005	Belrieth	0	0	0	
16066015	Christes	0	0	0	
16066016	Dillstädt	10	0	10	
16066017	Einhausen	0	0	0	
16066018	Ellingshausen	0	0	0	
16066038	Kühndorf	10	5	5	
16066039	Leutersdorf	0	0	0	
16066045	Neubrunn	10	10	0	
16066049	Obermaßfeld-Grimmenthal	5	0	0	
16066057	Ritschenhausen	0	0	0	
16066058	Rohr	10	0	10	
16066065	Schwarza	5	0	0	
16066079	Utendorf	0	0	0	
16066081	Vachdorf	10	0	10	
16066088	Wölfershausen	0	0	0	
1606650	EG Meiningen, Stadt	160	120	45	
16066042	Meiningen, Stadt	130	100	30	
16066028	Henneberg	10	5	5	
16066056	Rippershausen	5	0	0	
16066071	Stepfershausen	0	0	0	
16066073	Sülzfeld	0	0	0	
16066076	Untermaßfeld	15	10	5	
1606651	EG Breitung/Werra	50	35	15	
16066013	Breitungen/Werra	40	30	10	
16066022	Fambach	10	5	5	
16066059	Rosa	0	0	0	
16066061	Roßdorf	0	0	0	

*) nur Kernhaushalt (BB 21)

Noch: 15. Personal der Gemeinden und Gemeindeverbände *) am 30.6.2016 nach Umfang der Tätigkeit und nach Verwaltungsformen

Gebietsstand: 30.06.2016

AGS	Land - kreisfreie Stadt Landkreis - gemeinschaftsfreie Gemeinde Verwaltungsgemeinschaft - erfüllende Gemeinde	Beschäftigte		Vollzeit- äquivalente	
		Insgesamt	davon		
			Vollzeit		Teilzeit
16067000	Landkreis Gotha	1 910	1 220	690	1 760
1606700	Landratsamt Gotha	600	465	135	565
16067019	Friedrichroda, Stadt	30	20	10	30
16067029	Gotha, Stadt	545	305	240	500
16067064	Tabarz/Thür. Wald	25	15	10	25
16067065	Tambach-Dietharz/Thür. Wald, Stadt	30	15	15	25
16067072	Waltershausen, Stadt	95	65	30	85
16067083	Leinatal	45	25	20	40
16067086	Drei Gleichen	45	35	10	40
16067087	Nesse-Apfelstädt	65	25	40	55
16067088	Hörssel	40	20	20	35
1606701	VG Apfelstädtäue	50	20	30	45
16067901	Verwaltung Apfelstädtäue	15	5	15	15
16067013	Emleben	5	0	0	5
16067025	Georgenthal/Thür. Wald	15	10	5	15
16067036	Herrenhof	15	5	10	10
16067039	Hohenkirchen	0	0	0	0
16067054	Petritroda	0	0	0	0
1606706	VG Mittleres Nesselal	95	50	45	85
16067906	Verwaltung Mittleres Nesselal	25	15	10	25
16067003	Ballstädt	10	5	5	5
16067005	Brüheim	0	0	0	0
16067006	Buflieben	0	0	0	0
16067021	Friedrichswerth	0	0	0	0
16067027	Goldbach	15	5	10	15
16067035	Haina	0	0	0	0
16067037	Hochheim	0	0	0	0
16067056	Remstädt	10	0	5	5
16067063	Sonneborn	15	15	5	15
16067074	Wangenheim	0	0	0	0
16067075	Warza	10	10	5	10
16067078	Westhausen	5	0	5	5
1606707	VG Nesseaue	35	20	15	30
16067907	Verwaltung Nesseaue	15	15	0	15
16067004	Bienstädt	0	0	0	0
16067016	Eschenbergen	0	0	0	0
16067022	Friemar	0	0	0	0
16067047	Molschleben	10	0	10	10
16067052	Nottleben	0	0	0	0
16067055	Pferdingsleben	0	0	0	0
16067068	Tröchtelborn	0	0	0	0
16067071	Tüttleben	0	0	0	0
16067082	Zimmernsupra	0	0	0	0
1606712	VG Fahner Höhe	60	45	15	55
16067912	Verwaltung Fahner Höhe	25	15	10	20
16067009	Dachwig	5	5	0	5
16067011	Döllstädt	10	10	0	10
16067026	Gierstädt	10	10	0	10
16067033	Großfahner	10	10	0	10
16067067	Tonna	5	5	0	5

*) nur Kernhaushalt (BB 21)

Noch: 15. Personal der Gemeinden und Gemeindeverbände *) am 30.6.2016 nach Umfang der Tätigkeit und nach Verwaltungsformen

Gebietsstand: 30.06.2016

AGS	Land - kreisfreie Stadt Landkreis - gemeinschaftsfreie Gemeinde Verwaltungsgemeinschaft - erfüllende Gemeinde	Beschäftigte		Vollzeit- äquivalente	
		Insgesamt	davon		
			Vollzeit		Teilzeit
Noch Landkreis Gotha					
1606750	EG Ohrdruf, Stadt	95	55	40	85
16067053	Ohrdruf, Stadt	45	35	10	40
16067008	Crawinkel	15	5	10	10
16067032	Gräfenhain	10	0	10	10
16067044	Luisenthal	10	10	0	10
16067081	Wölfis	20	5	10	15
1606751	EG Günthersleben-Wechmar	55	30	20	50
16067085	Günthersleben-Wechmar	45	30	15	40
16067059	Schwabhausen	10	5	5	10
16068000	Landkreis Sömmerda	1 235	700	535	1 100
1606800	Landratsamt Sömmerda	465	290	180	415
16068051	Sömmerda, Stadt	255	130	125	230
16068058	Weißensee, Stadt	30	15	15	25
1606801	VG Buttstädt	35	20	20	35
16068901	Verwaltung Buttstädt	25	15	10	20
16068006	Buttstädt, Stadt	5	5	0	5
16068008	Ellersleben	0	0	0	0
16068011	Eßleben-Teutleben	0	0	0	0
16068016	Großbrennbach	0	0	0	0
16068023	Guthmannshausen	0	0	0	0
16068024	Hardisleben	0	0	0	0
16068031	Kleinbrennbach	0	0	0	0
16068035	Mannstedt	0	0	0	0
16068038	Olbersleben	0	0	0	0
16068046	Rudersdorf	0	0	0	0
1606802	VG Gera-Aue	60	45	15	55
16068902	Verwaltung Gera-Aue	20	15	5	15
16068002	Andisleben	0	0	0	0
16068014	Gebesee, Stadt	15	15	0	15
16068045	Ringleben	0	0	0	0
16068057	Walschleben	20	15	5	20
1606805	VG Kindelbrück	25	10	10	20
16068905	Verwaltung Kindelbrück	15	10	5	15
16068004	Bilzingsleben	0	0	0	0
16068005	Büchel	0	0	0	0
16068012	Frömmstedt	0	0	0	0
16068015	Griefstedt	0	0	0	0
16068022	Günstedt	0	0	0	0
16068027	Herrnschwende	0	0	0	0
16068028	Kannawurf	0	0	0	0
16068029	Kindelbrück, Stadt	0	0	0	0
16068043	Riethgen	0	0	0	0
1606806	VG Kölleda	120	55	65	105
16068906	Verwaltung Kölleda	30	15	15	25
16068003	Beichlingen	0	0	0	0
16068019	Großneuhausen	10	0	5	5
16068033	Kleinneuhausen	0	0	0	0
16068034	Kölleda, Stadt	60	30	35	55

*) nur Kernhaushalt (BB 21)

Noch: 15. Personal der Gemeinden und Gemeindeverbände *) am 30.6.2016 nach Umfang der Tätigkeit und nach Verwaltungsformen

Gebietsstand: 30.06.2016

AGS	Land - kreisfreie Stadt Landkreis - gemeinschaftsfreie Gemeinde Verwaltungsgemeinschaft - erfüllende Gemeinde	Beschäftigte		Vollzeit- äquivalente	
		Insgesamt	davon		
			Vollzeit		Teilzeit
Noch Landkreis Sömmerda					
16068041	Ostramondra	5	0	5	5
16068042	Rastenberg, Stadt	5	5	0	5
16068047	Schillingstedt	0	0	0	0
1606809	VG Straußfurt	75	40	35	65
16068909	Verwaltung Straußfurt	20	15	5	20
16068013	Gangloffsömmern	10	0	10	10
16068025	Haßleben	10	5	5	10
16068026	Henschleben	0	0	0	0
16068044	Riethnordhausen	10	5	5	10
16068049	Schwerstedt	0	0	0	0
16068053	Straußfurt	20	10	5	15
16068059	Werningshausen	0	0	0	0
16068062	Wundersleben	0	0	0	0
1606810	VG Gramme-Aue	65	40	20	60
16068910	Verwaltung Gramme-Aue	15	10	5	15
16068001	Alperstedt	5	5	0	5
16068017	Großmölsen	0	0	0	0
16068021	Großrudstedt	15	10	5	15
16068032	Kleinmölsen	0	0	0	0
16068037	Nöda	10	0	10	10
16068039	Ollendorf	5	5	0	5
16068055	Udestedt	10	10	5	10
1606811	VG An der Marke	65	25	35	50
16068911	Verwaltung An der Marke	15	5	5	10
16068007	Eckstedt	5	0	5	0
16068036	Markvippach	5	5	5	5
16068048	Schloßvippach	15	10	5	15
16068052	Sprötau	10	5	10	10
16068056	Vogelsberg	10	0	10	10
1606850	EG Eixleben	40	30	10	40
16068009	Eixleben	40	25	10	35
16068061	Witterda	5	0	0	0
16069000	Landkreis Hildburghausen	990	560	430	895
1606900	Landratsamt Hildburghausen	365	260	100	335
16069024	Hildburghausen, Stadt	120	90	30	115
16069042	Schleusegrund	35	10	20	30
16069051	Themar, Stadt	40	20	20	40
16069053	Veilsdorf	40	15	20	35
16069059	Nahetal-Waldau	30	5	25	25
16069061	Masserberg	15	15	0	15
16069062	Römhild, Stadt	75	35	40	65
1606902	VG Feldstein	50	15	35	40
16069902	Verwaltung Feldstein	15	5	10	10
16069001	Ahlstädt	0	0	0	0
16069003	Beinerstadt	0	0	0	0
16069004	Bischofrod	0	0	0	0
16069008	Dingsleben	0	0	0	0
16069009	Ehrenberg	0	0	0	0

*) nur Kernhaushalt (BB 21)

Noch: 15. Personal der Gemeinden und Gemeindeverbände *) am 30.6.2016 nach Umfang der Tätigkeit und nach Verwaltungsformen

Gebietsstand: 30.06.2016

AGS	Land - kreisfreie Stadt Landkreis - gemeinschaftsfreie Gemeinde Verwaltungsgemeinschaft - erfüllende Gemeinde	Beschäftigte		Vollzeit- äquivalente	
		Insgesamt	davon		
			Vollzeit		Teilzeit
Noch Landkreis Hildburghausen					
16069011	Eichenberg	0	0	0	
16069016	Grimmelshausen	0	0	0	
16069017	Grub	0	0	0	
16069021	Henfstädt	0	0	0	
16069025	Kloster Veßra	0	0	0	
16069026	Lengfeld	5	0	5	
16069028	Marisfeld	0	0	0	
16069035	Oberstadt	10	0	5	
16069037	Reurieth	10	10	5	
16069044	Schmeheim	0	0	0	
16069047	St.Bernhard	5	0	5	
1606904	VG Heldburger Unterland	60	20	45	
16069904	Verwaltung Heldburger Unterland	15	5	15	
16069002	Bad Colberg-Heldburg, Stadt	25	5	25	
16069015	Gompertshausen	0	0	0	
16069019	Hellingen	0	0	0	
16069041	Schlechtsart	0	0	0	
16069046	Schweickershausen	0	0	0	
16069049	Straufhain	10	5	5	
16069052	Ummerstadt, Stadt	5	0	0	
16069056	Westhausen	0	0	0	
1606950	EG Eisfeld, Stadt	60	25	40	
16069012	Eisfeld, Stadt	35	20	20	
16069039	Sachsenbrunn	25	5	20	
1606951	EG Auengrund	45	30	15	
16069058	Auengrund	40	30	15	
16069006	Brünn/Thür.	0	0	0	
1606952	EG Schleusingen, Stadt	60	25	35	
16069043	Schleusingen, Stadt	35	20	15	
16069048	St.Kilian	25	5	20	
1607000	Landkreis Ilm-Kreis	1 760	985	780	1 560
1607000	Landratsamt Ilm-Kreis	630	380	250	550
16070028	Amt Wachsenburg	110	80	30	100
16070029	Ilmenau, Stadt	240	140	100	215
16070032	Langewiesen, Stadt	50	20	30	40
16070048	Stadtilm, Stadt	30	20	10	25
16070055	Wolfsberg	35	10	25	30
16070056	Ilmtal	45	15	30	40
1607002	VG Geratal	60	30	30	55
16070902	Verwaltung Geratal	40	10	25	35
16070003	Angelroda	0	0	0	0
16070011	Elgersburg	0	0	0	0
16070019	Geraberg	20	20	0	20
16070034	Martinroda	0	0	0	0
16070037	Neusiß	0	0	0	0
1607003	VG Großbreitenbach	35	10	25	30
16070903	Verwaltung Großbreitenbach	20	5	15	15
16070002	Altenfeld	5	0	5	5

*) nur Kernhaushalt (BB 21)

Noch: 15. Personal der Gemeinden und Gemeindeverbände *) am 30.6.2016 nach Umfang der Tätigkeit und nach Verwaltungsformen

Gebietsstand: 30.06.2016

AGS	Land - kreisfreie Stadt Landkreis - gemeinschaftsfreie Gemeinde Verwaltungsgemeinschaft - erfüllende Gemeinde	Beschäftigte		Vollzeit- äquivalente	
		Insgesamt	davon		
			Vollzeit		Teilzeit
Noch: Landkreis Ilm-Kreis					
16070005	Böhlen	0	0	0	0
16070016	Friedersdorf	0	0	0	0
16070022	Gillersdorf	0	0	0	0
16070025	Großbreitenbach, Stadt	10	5	5	10
16070052	Wildenspring	0	0	0	0
1607006	VG Langer Berg	70	30	35	60
16070906	Verwaltung Langer Berg	20	15	5	20
16070018	Gehren, Stadt	40	15	30	35
16070027	Hersdorf	0	0	0	0
16070038	Neustadt am Rennsteig	0	0	0	0
16070042	Pennewitz	0	0	0	0
1607007	VG Oberes Geratal	100	30	70	85
16070907	Verwaltung Oberes Geratal	25	15	10	25
16070014	Frankenhain	5	0	0	0
16070017	Gehlberg	0	0	0	0
16070021	Geschwenda	25	5	20	20
16070023	Gossel	0	0	0	0
16070024	Gräfenroda	25	5	20	20
16070033	Liebenstein	0	0	0	0
16070043	Plaue, Stadt	20	5	15	15
1607008	VG Rennsteig	35	20	15	35
16070908	Verwaltung Rennsteig	30	15	15	25
16070015	Frauenwald	5	0	0	5
16070046	Schmiedefeld am Rennsteig	5	0	0	5
16070049	Stützerbach	0	0	0	0
1607009	VG Riechheimer Berg	70	30	40	65
16070909	Verwaltung Riechheimer Berg	50	15	35	45
16070001	Alkersleben	0	0	0	0
16070006	Bösleben-Wüllersleben	0	0	0	0
16070008	Dornheim	0	0	0	0
16070012	Elleben	5	0	0	0
16070013	Elxleben	5	0	0	0
16070031	Kirchheim	5	5	0	5
16070041	Osthausen-Wülfershausen	5	0	0	5
16070044	Rockhausen	0	0	0	0
16070054	Witzleben	0	0	0	0
1607050	EG Arnstadt, Stadt	255	170	85	230
16070004	Arnstadt, Stadt	225	160	70	210
16070053	Wipfratal	30	10	15	25
16071000	Landkreis Weimarer Land	1 295	415	880	1 120
1607100	Landratsamt Weimarer Land	485	35	450	435
16071001	Apolda, Stadt	365	130	235	295
16071003	Bad Berka, Stadt	55	40	10	50
16071008	Blankenhain, Stadt	30	20	10	25
1607107	VG Kranichfeld	50	20	25	40
16071907	Verwaltung Kranichfeld	40	15	20	35
16071032	Hohenfelden	0	0	0	0
16071043	Klettbach	0	0	0	0

*) nur Kernhaushalt (BB 21)

Noch: 15. Personal der Gemeinden und Gemeindeverbände *) am 30.6.2016 nach Umfang der Tätigkeit und nach Verwaltungsformen

Gebietsstand: 30.06.2016

AGS	Land - kreisfreie Stadt Landkreis - gemeinschaftsfreie Gemeinde Verwaltungsgemeinschaft - erfüllende Gemeinde	Beschäftigte			Vollzeit- äquivalente
		Insgesamt	davon		
			Vollzeit	Teilzeit	
Noch: Landkreis Weimarer Land					
16071046	Kranichfeld, Stadt	5	5	5	5
16071059	Nauendorf	0	0	0	0
16071079	Rittersdorf	0	0	0	0
16071087	Tonndorf	0	0	0	0
1607108	VG Mellingen	85	30	55	70
16071908	Verwaltung Mellingen	45	20	25	40
16071009	Buchfart	0	0	0	0
16071013	Döbritschen	0	0	0	0
16071019	Frankendorf	0	0	0	0
16071025	Großschwabhausen	20	5	15	15
16071027	Hammerstedt	0	0	0	0
16071031	Hetschburg	0	0	0	0
16071037	Kapellendorf	0	0	0	0
16071038	Kiliansroda	0	0	0	0
16071042	Kleinschwabhausen	0	0	0	0
16071049	Lehnstedt	0	0	0	0
16071053	Magdala, Stadt	10	5	5	5
16071055	Mechelroda	0	0	0	0
16071056	Mellingen	5	0	5	5
16071071	Oettern	0	0	0	0
16071089	Umpferstedt	0	0	0	0
16071093	Vollersroda	0	0	0	0
16071095	Wiegendorf	0	0	0	0
1607112	VG Grammetal	60	40	20	55
16071912	Verwaltung Grammetal	20	15	5	15
16071006	Bechstedtstraß	0	0	0	0
16071012	Daasdorf a. Berge	0	0	0	0
16071034	Hopfgarten	10	0	5	5
16071036	Isseroda	0	0	0	0
16071057	Mönchenholzhausen	15	10	5	15
16071065	Niederzimmern	10	10	5	10
16071067	Nohra	5	5	0	5
16071073	Ottstedt a. Berge	0	0	0	0
16071088	Troistedt	0	0	0	0
1607113	VG Nordkreis Weimar	50	25	20	45
16071913	Verwaltung Nordkreis Weimar	25	10	15	20
16071005	Ballstedt	0	0	0	0
16071007	Berlstedt	5	5	0	5
16071011	Buttelstedt, Stadt	5	0	0	5
16071017	Ettersburg	0	0	0	0
16071023	Großobringen	0	0	0	0
16071028	Heichelheim	0	0	0	0
16071039	Kleinobringen	0	0	0	0
16071047	Krautheim	0	0	0	0
16071051	Leutenthal	0	0	0	0
16071061	Neumark, Stadt	0	0	0	0
16071076	Ramsla	0	0	0	0
16071081	Rohrbach	0	0	0	0
16071082	Sachsenhausen	0	0	0	0

*) nur Kernhaushalt (BB 21)

Noch: 15. Personal der Gemeinden und Gemeindeverbände *) am 30.6.2016 nach Umfang der Tätigkeit und nach Verwaltungsformen

Gebietsstand: 30.06.2016

AGS	Land - kreisfreie Stadt Landkreis - gemeinschaftsfreie Gemeinde Verwaltungsgemeinschaft - erfüllende Gemeinde	Beschäftigte			Vollzeit- äquivalente
		Insgesamt	davon		
			Vollzeit	Teilzeit	
Noch: Landkreis Weimarer Land					
16071085	Schwerstedt	0	0	0	0
16071092	Vippachedelhausen	5	5	0	5
16071097	Wohlsborn	0	0	0	0
1607151	EG Bad Sulza, Stadt	95	55	40	85
16071004	Bad Sulza, Stadt	45	30	15	40
16071015	Eberstedt	0	0	0	0
16071022	Großheringen	15	10	5	15
16071044	Ködderitzsch	0	0	0	0
16071064	Niedertrebra	5	5	0	5
16071069	Obertrebra	0	0	0	0
16071077	Rannstedt	0	0	0	0
16071083	Schmiedehausen	0	0	0	0
16071099	Saaleplatte	30	10	20	25
1607152	EG Ilmtal-Weinstraße	25	15	10	25
16071101	Ilmtal-Weinstraße	25	15	10	20
16071048	Kromsdorf	0	0	0	0
16072000	Landkreis Sonneberg	685	465	215	620
1607200	Landratsamt Sonneberg	345	255	90	320
16072005	Föritz	30	30	0	30
16072009	Judenbach	5	5	5	5
16072011	Lauscha, Stadt	15	5	10	15
16072014	Neuhaus-Schierschnitz	20	10	5	15
16072018	Sonneberg, Stadt	145	85	65	130
16072019	Steinach, Stadt	25	15	10	25
16072023	Frankenblick	25	20	5	20
1607250	EG Schalkau, Stadt	20	10	10	15
16072015	Schalkau, Stadt	15	10	5	15
16072001	Bachfeld	5	0	5	5
1607251	EG Neuhaus am Rennweg, Stadt	50	30	20	45
16072013	Neuhaus am Rennweg, Stadt	45	30	15	40
16072006	Goldisthal	5	5	5	5
16073000	Landkreis Saalfeld-Rudolstadt	1 475	810	660	1 320
1607300	Landratsamt Saalfeld-Rudolstadt	650	405	245	590
16073005	Bad Blankenburg, Stadt	35	20	15	30
16073036	Kamsdorf	15	10	0	15
16073076	Rudolstadt, Stadt	180	25	155	160
16073077	Saalfeld/Saale, Stadt	210	120	90	195
16073105	Remda-Teichel, Stadt	10	5	5	10
16073106	Leutenberg, Stadt	15	5	5	10
16073108	Saalfelder Höhe	40	25	20	35
16073109	Uhlstädt-Kirchhasel	35	25	10	35
16073111	Unterwellenborn	45	25	15	40
16073112	Königsee-Rottenbach, Stadt	45	30	20	40
1607301	VG Bergbahnregion/Schwarzatal	35	20	10	30
16073901	Verwaltung Bergbahnregion/Schwarzatal	15	5	10	15
16073013	Cursdorf	5	5	0	5
16073014	Deesbach	0	0	0	0

*) nur Kernhaushalt (BB 21)

Noch: 15. Personal der Gemeinden und Gemeindeverbände *) am 30.6.2016 nach Umfang der Tätigkeit und nach Verwaltungsformen

Gebietsstand: 30.06.2016

AGS	Land - kreisfreie Stadt Landkreis - gemeinschaftsfreie Gemeinde Verwaltungsgemeinschaft - erfüllende Gemeinde	Beschäftigte		Vollzeit- äquivalente	
		Insgesamt	davon		
			Vollzeit		Teilzeit
Noch: Landkreis Saalfeld-Rudolstadt					
16073037	Katzhütte	0	0	0	0
16073056	Meuselbach-Schwarzühle	5	5	0	5
16073065	Oberweißbach/Thür. Wald, Stadt	5	5	0	5
1607302	VG Lichtetal am Rennsteig	30	20	10	25
16073902	Verwaltung Lichtetal am Rennsteig	15	10	5	15
16073049	Lichte	5	5	0	5
16073066	Piesau	0	0	0	0
16073068	Reichmannsdorf	5	0	0	0
16073079	Schmiedefeld	5	0	5	5
1607303	VG Mittleres Schwarzatal	50	25	25	40
16073903	Verwaltung Mittleres Schwarzatal	20	10	10	15
16073001	Allendorf	10	5	0	10
16073006	Bechstedt	0	0	0	0
16073017	Döschnitz	0	0	0	0
16073021	Dröbischau	0	0	0	0
16073054	Mellenbach-Glasbach	5	0	5	5
16073055	Meura	5	0	5	5
16073063	Oberhain	0	0	0	0
16073074	Rohrbach	0	0	0	0
16073082	Schwarzburg	5	0	0	0
16073084	Sitzendorf	5	5	0	5
16073094	Unterweißbach	5	0	0	5
16073101	Wittgendorf	0	0	0	0
1607305	VG Schiefergebirge	35	30	10	35
16073905	Verwaltung Schiefergebirge	20	15	5	20
16073028	Gräfenthal, Stadt	5	5	0	5
16073046	Lehesten, Stadt	5	5	5	5
16073067	Probstzella	5	5	0	5
1607351	EG Kaulsdorf	35	20	15	30
16073038	Kaulsdorf	20	10	10	15
16073002	Altenbeuthen	0	0	0	0
16073035	Hohenwarte	5	5	0	5
16073107	Drognitz	10	5	5	10
16074000	Landkreis Saale-Holzland-Kreis	1 135	650	490	1 020
1607400	Landratsamt Saale-Holzland-Kreis	430	315	110	395
16074044	Kahla, Stadt	45	5	40	40
1607405	VG Heide-Elstertal-Schkölen	75	20	55	65
16074905	Verwaltung Heide-Elstertal-Schkölen	25	10	15	25
16074012	Crossen an der Elster	10	0	10	10
16074038	Hartmannsdorf	0	0	0	0
16074039	Heide-Elstertal	15	5	15	15
16074072	Rauda	0	0	0	0
16074092	Silbitz	0	0	0	0
16074106	Walpernhain	0	0	0	0
16074116	Schkölen, Stadt	15	5	10	15
1607407	VG Hügelland/Täler	35	15	20	30
16074907	Verwaltung Hügelland/Täler	15	5	10	15
16074007	Bremsnitz	0	0	0	0

*) nur Kernhaushalt (BB 21)

Noch: 15. Personal der Gemeinden und Gemeindeverbände *) am 30.6.2016 nach Umfang der Tätigkeit und nach Verwaltungsformen

Gebietsstand: 30.06.2016

AGS	Land - kreisfreie Stadt Landkreis - gemeinschaftsfreie Gemeinde Verwaltungsgemeinschaft - erfüllende Gemeinde	Beschäftigte		Vollzeit- äquivalente	
		Insgesamt	davon		
			Vollzeit		Teilzeit
Noch: Landkreis Saale-Holzland-Kreis					
16074017	Eineborn	0	0	0	0
16074022	Geisenhain	0	0	0	0
16074024	Gneus	0	0	0	0
16074029	Großbockedra	0	0	0	0
16074045	Karlsdorf	0	0	0	0
16074046	Kleinbockedra	0	0	0	0
16074047	Kleinebersdorf	0	0	0	0
16074053	Lippersdorf-Erdmannsdorf	0	0	0	0
16074056	Meusebach	0	0	0	0
16074064	Oberbodnitz	0	0	0	0
16074066	Ottendorf	0	0	0	0
16074071	Rattelsdorf	0	0	0	0
16074074	Rausdorf	0	0	0	0
16074077	Renthendorf	5	0	5	5
16074097	Tautendorf	0	0	0	0
16074101	Tissa	0	0	0	0
16074102	Trockenborn-Wolfersdorf	0	0	0	0
16074103	Tröbnitz	0	0	0	0
16074104	Unterbodnitz	0	0	0	0
16074107	Waltersdorf	0	0	0	0
16074108	Weißbach	5	5	0	5
1607411	VG Südliches Saaletal	150	65	85	130
16074911	Verwaltung Südliches Saaletal	85	30	55	75
16074002	Altenberga	10	10	0	10
16074004	Bibra	0	0	0	0
16074008	Bucha	15	10	5	15
16074016	Eichenberg	0	0	0	0
16074021	Freienoria	0	0	0	0
16074031	Großseutersdorf	0	0	0	0
16074033	Großpürschütz	0	0	0	0
16074034	Gumperda	0	0	0	0
16074042	Hummelshain	0	0	0	0
16074048	Kleineutersdorf	0	0	0	0
16074049	Laasdorf	0	0	0	0
16074052	Lindig	0	0	0	0
16074057	Milda	10	5	5	10
16074065	Orlamünde, Stadt	5	0	0	0
16074076	Reinstädt	0	0	0	0
16074079	Rothenstein	0	0	0	0
16074087	Schöps	0	0	0	0
16074089	Seitenroda	0	0	0	0
16074095	Sulza	0	0	0	0
16074114	Zöllnitz	10	5	10	10
1607414	VG Hermsdorf	95	50	40	85
16074914	Verwaltung Hermsdorf	35	20	15	30
16074041	Hermsdorf, Stadt	40	15	20	35
16074059	Mörsdorf	5	5	0	5
16074075	Reichenbach	10	10	5	10
16074084	Schleifreisen	0	0	0	0

*) nur Kernhaushalt (BB 21)

Noch: 15. Personal der Gemeinden und Gemeindeverbände *) am 30.6.2016 nach Umfang der Tätigkeit und nach Verwaltungsformen

Gebietsstand: 30.06.2016

AGS	Land - kreisfreie Stadt Landkreis - gemeinschaftsfreie Gemeinde Verwaltungsgemeinschaft - erfüllende Gemeinde	Beschäftigte		Vollzeit- äquivalente	
		Insgesamt	davon		
			Vollzeit		Teilzeit
Noch: Landkreis Saale-Holzland-Kreis					
16074093	St.Gangloff	5	0	0	5
1607415	VG Dornburg-Camburg	135	70	65	120
16074915	Verwaltung Dornburg-Camburg	25	15	10	25
16074011	Dornburg-Camburg, Stadt	65	45	20	60
16074019	Frauenprießnitz	0	0	0	0
16074026	Golmsdorf	15	0	15	10
16074032	Großlöbichau	10	5	5	10
16074036	Hainichen	0	0	0	0
16074043	Jenalöbnitz	0	0	0	0
16074051	Lehesten	10	0	5	5
16074054	Löberschütz	0	0	0	0
16074063	Neuengönna	10	0	5	5
16074096	Tautenburg	0	0	0	0
16074099	Thierschneck	0	0	0	0
16074112	Wichmar	0	0	0	0
16074113	Zimmern	0	0	0	0
1607450	EG Stadtroda, Stadt	25	15	10	25
16074094	Stadtroda, Stadt	25	15	10	25
16074006	Bollberg	0	0	0	0
16074058	Möckern	0	0	0	0
16074069	Quirla	0	0	0	0
16074081	Ruttersdorf-Lotschen	0	0	0	0
1607451	EG Bürgel, Stadt	15	10	5	15
16074009	Bürgel, Stadt	15	10	5	15
16074028	Graitschen b. Bürgel	0	0	0	0
16074061	Nausnitz	0	0	0	0
16074068	Poxdorf	0	0	0	0
1607452	EG Eisenberg, Stadt	60	50	15	60
16074018	Eisenberg, Stadt	55	45	10	55
16074025	Gösen	0	0	0	0
16074037	Hainspitz	5	0	0	5
16074055	Mertendorf	0	0	0	0
16074067	Petersberg	0	0	0	0
16074073	Rauschwitz	0	0	0	0
1607453	EG Bad Klosterlausnitz	75	30	45	65
16074003	Bad Klosterlausnitz	30	20	15	30
16074001	Albersdorf	0	0	0	0
16074005	Bobeck	5	5	5	5
16074082	Scheiditz	0	0	0	0
16074085	Schlöben	0	0	0	0
16074086	Schöngleina	0	0	0	0
16074091	Serba	10	5	5	5
16074098	Tautenhain	10	0	5	5
16074105	Waldeck	0	0	0	0
16074109	Weißenborn	15	0	15	10
16075000	Landkreis Saale-Orla-Kreis	1 230	490	740	1 080
1607500	Landratsamt Saale-Orla-Kreis	550	160	390	490
16075046	Hirschberg, Stadt	15	10	5	15

*) nur Kernhaushalt (BB 21)

Noch: 15. Personal der Gemeinden und Gemeindeverbände *) am 30.6.2016 nach Umfang der Tätigkeit und nach Verwaltungsformen

Gebietsstand: 30.06.2016

AGS	Land - kreisfreie Stadt Landkreis - gemeinschaftsfreie Gemeinde Verwaltungsgemeinschaft - erfüllende Gemeinde	Beschäftigte		Vollzeit- äquivalente	
		Insgesamt	davon		
			Vollzeit		Teilzeit
Noch: Landkreis Saale-Orla-Kreis					
16075062	Bad Lobenstein, Stadt	90	35	55	75
16075085	Pößneck, Stadt	85	55	30	75
16075098	Schleiz, Stadt	60	45	10	55
16075131	Gefell, Stadt	15	5	5	10
16075132	Tanna, Stadt	25	5	20	15
16075133	Wurzbach, Stadt	40	10	30	30
16075135	Saalburg-Ebersdorf, Stadt	50	25	25	45
1607504	VG Seenplatte	45	30	10	40
16075904	Verwaltung Seenplatte	10	10	0	10
16075008	Bucha	0	0	0	0
16075014	Dittersdorf	5	5	0	5
16075018	Dreba	0	0	0	0
16075033	Görkwitz	0	0	0	0
16075034	Göschitz	0	0	0	0
16075048	Kirschkau	0	0	0	0
16075049	Knau	0	0	0	0
16075063	Löhma	0	0	0	0
16075068	Moßbach	5	5	5	5
16075072	Neundorf (bei Schleiz)	10	5	5	10
16075076	Oetersdorf	0	0	0	0
16075083	Plotzen	0	0	0	0
16075084	Pörmitz	0	0	0	0
16075109	Tegau	5	5	0	5
16075119	Volkmannsdorf	0	0	0	0
1607505	VG Oppurg	45	15	30	40
16075905	Verwaltung Oppurg	10	5	10	10
16075006	Bodelwitz	5	0	5	5
16075016	Döbritz	0	0	0	0
16075031	Gertewitz	0	0	0	0
16075039	Grobengereuth	0	0	0	0
16075054	Langenorla	10	10	0	10
16075056	Lausnitz b. Neustadt an der Orla	0	0	0	0
16075074	Nimritz	5	0	5	5
16075075	Oberoppurg	0	0	0	0
16075077	Oppurg	10	0	10	10
16075087	Quaschwitz	0	0	0	0
16075105	Solkwitz	0	0	0	0
16075121	Weira	0	0	0	0
16075124	Wernburg	0	0	0	0
1607508	VG Saale-Rennsteig	45	15	30	40
16075908	Verwaltung Saale-Rennsteig	40	15	25	35
16075002	Birkenhügel	0	0	0	0
16075003	Blankenberg	0	0	0	0
16075004	Blankenstein	0	0	0	0
16075042	Harra	0	0	0	0
16075071	Neundorf (bei Lobenstein)	0	0	0	0
16075086	Pottiga	0	0	0	0
16075097	Schlegel	0	0	0	0
1607511	VG Triptis	35	15	20	30

*) nur Kernhaushalt (BB 21)

Noch: 15. Personal der Gemeinden und Gemeindeverbände *) am 30.6.2016 nach Umfang der Tätigkeit und nach Verwaltungsformen

Gebietsstand: 30.06.2016

AGS	Land - kreisfreie Stadt Landkreis - gemeinschaftsfreie Gemeinde Verwaltungsgemeinschaft - erfüllende Gemeinde	Beschäftigte		Vollzeit- äquivalente	
		Insgesamt	davon		
			Vollzeit		Teilzeit
Noch: Landkreis Saale-Orla-Kreis					
16075911	Verwaltung Triptis	15	5	10	15
16075019	Dreitzsch	0	0	0	0
16075029	Geroda	0	0	0	0
16075057	Lemnitz	0	0	0	0
16075065	Miesitz	0	0	0	0
16075066	Mittelpöllnitz	0	0	0	0
16075093	Rosendorf	0	0	0	0
16075099	Schmieritz	5	0	0	0
16075114	Tömmelsdorf	0	0	0	0
16075116	Triptis, Stadt	15	10	5	10
1607513	VG Ranis-Ziegenrück	45	15	30	35
16075913	Verwaltung Ranis-Ziegenrück	20	5	15	15
16075013	Crispendorf	0	0	0	0
16075023	Eßbach	0	0	0	0
16075035	Gössitz	0	0	0	0
16075047	Keila	0	0	0	0
16075069	Moxa	0	0	0	0
16075079	Paska	0	0	0	0
16075081	Peuschen	0	0	0	0
16075088	Ranis, Stadt	10	0	10	10
16075101	Schmorda	0	0	0	0
16075102	Schöndorf	0	0	0	0
16075103	Seisla	0	0	0	0
16075125	Wilhelmsdorf	0	0	0	0
16075127	Ziegenrück, Stadt	0	0	0	0
16075129	Krölpa	5	5	0	5
1607550	EG Neustadt an der Orla, Stadt	55	30	25	50
16075073	Neustadt an der Orla, Stadt	50	25	20	40
16075051	Kospoda	0	0	0	0
16075061	Linda b. Neustadt an der Orla	5	5	0	5
16075106	Stanau	0	0	0	0
1607551	EG Remptendorf	40	15	25	30
16075134	Remptendorf	35	15	25	30
16075009	Burgk	0	0	0	0
16076000	Landkreis Greiz	1 830	910	920	1 590
1607600	Landratsamt Greiz	790	475	310	690
16076004	Berga/Elster, Stadt	15	15	5	15
16076061	Ronneburg, Stadt	30	15	15	25
16076088	Harth-Pöllnitz	30	10	20	25
16076089	Kraftsdorf	50	20	25	45
16076092	Auma-Weidatal, Stadt	25	10	10	20
16076093	Mohlsdorf-Teichwolframsdorf	65	20	45	55
1607604	VG Wünschendorf/Elster	90	40	50	80
16076904	Verwaltung Wünschendorf/Elster	20	10	5	15
16076009	Braunichswalde	10	5	0	10
16076017	Endschütz	0	0	0	0
16076019	Gauern	0	0	0	0

*) nur Kernhaushalt (BB 21)

Noch: 15. Personal der Gemeinden und Gemeindeverbände *) am 30.6.2016 nach Umfang der Tätigkeit und nach Verwaltungsformen

Gebietsstand: 30.06.2016

AGS	Land - kreisfreie Stadt Landkreis - gemeinschaftsfreie Gemeinde Verwaltungsgemeinschaft - erfüllende Gemeinde	Beschäftigte		Vollzeit- äquivalente	
		Insgesamt	davon		
			Vollzeit		Teilzeit
Noch: Landkreis Greiz					
16076027	Hilbersdorf	0	0	0	0
16076034	Kauern	0	0	0	0
16076043	Linda b. Weida	5	0	5	5
16076055	Paitzdorf	0	0	0	0
16076062	Rückersdorf	0	0	0	0
16076069	Seelingstädt	15	0	15	15
16076074	Teichwitz	0	0	0	0
16076084	Wünschendorf/Elster	35	15	20	30
1607606	VG Münchenbernsdorf	65	20	45	55
16076906	Verwaltung Münchenbernsdorf	15	5	5	15
16076007	Bocka	5	5	0	5
16076033	Hundhaupten	0	0	0	0
16076042	Lederhose	5	0	5	5
16076044	Lindenkreuz	0	0	0	0
16076049	Münchenbernsdorf, Stadt	15	5	15	15
16076064	Saara	10	5	5	5
16076068	Schwarzbach	0	0	0	0
16076086	Zedlitz	10	0	5	5
1607608	VG Am Brahmatal	80	30	50	70
16076908	Verwaltung Am Brahmatal	15	5	10	10
16076006	Bethenhausen	0	0	0	0
16076008	Brahmenau	15	5	15	15
16076023	Großenstein	20	5	10	15
16076028	Hirschfeld	0	0	0	0
16076036	Korbußen	10	10	0	10
16076058	Pölzig	20	5	15	15
16076059	Reichstädt	0	0	0	0
16076067	Schwaara	0	0	0	0
1607651	EG Bad Köstritz, Stadt	25	15	15	25
16076003	Bad Köstritz, Stadt	25	15	10	20
16076012	Caaschwitz	0	0	0	0
16076026	Hartmannsdorf	0	0	0	0
1607652	EG Greiz, Stadt	255	150	105	230
16076022	Greiz, Stadt	250	145	105	225
16076052	Neumühle/Elster	5	5	0	5
1607653	EG Weida, Stadt	55	30	25	45
16076079	Weida, Stadt	55	30	25	45
16076014	Crimla	0	0	0	0
1607654	EG Zeulenroda-Triebes, Stadt	165	30	135	140
16076087	Zeulenroda-Triebes, Stadt	160	30	130	135
16076041	Langenwolschendorf	0	0	0	0
16076081	Weißendorf	0	0	0	0
1607656	EG Langenwetzendorf	85	25	60	70
16076039	Langenwetzendorf	80	25	55	65
16076029	Hohenleuben, Stadt	5	0	5	5
16076038	Kühdorf	0	0	0	0
16077000	Landkreis Altenburger Land	1 500	650	850	1 335
1607700	Landratsamt Altenburger Land	500	190	310	460

*) nur Kernhaushalt (BB 21)

Noch: 15. Personal der Gemeinden und Gemeindeverbände *) am 30.6.2016 nach Umfang der Tätigkeit und nach Verwaltungsformen

Gebietsstand: 30.06.2016

AGS	Land - kreisfreie Stadt Landkreis - gemeinschaftsfreie Gemeinde Verwaltungsgemeinschaft - erfüllende Gemeinde	Beschäftigte		Vollzeit- äquivalente	
		Insgesamt	davon		
			Vollzeit		Teilzeit
Noch: Landkreis Altenburger Land					
16077001	Altenburg, Stadt	310	240	65	290
16077028	Lucka, Stadt	15	10	5	15
16077032	Meuselwitz, Stadt	115	35	85	95
16077036	Nobitz	75	40	35	70
16077043	Schmölln, Stadt	135	20	115	105
1607701	VG Altenburger Land	65	20	45	50
16077901	Verwaltung Altenburger Land	25	10	15	25
16077002	Altkirchen	10	0	10	10
16077003	Dobitschen	0	0	0	0
16077004	Drogen	0	0	0	0
16077008	Göhren	0	0	0	0
16077009	Göllnitz	0	0	0	0
16077029	Lumpzig	0	0	0	0
16077031	Mehna	0	0	0	0
16077044	Starkenberg	20	5	15	15
1607704	VG Pleißenau	65	50	15	60
16077904	Verwaltung Pleißenau	45	35	10	45
16077005	Fockendorf	5	5	0	5
16077007	Gerstenberg	0	0	0	0
16077015	Haselbach	5	0	5	5
16077048	Treben	5	5	0	5
16077052	Windischleuba	10	5	0	5
1607705	VG Rositz	70	20	55	60
16077905	Verwaltung Rositz	15	0	15	10
16077022	Kriebitzsch	10	0	10	10
16077027	Lödla	10	5	5	10
16077034	Monstab	5	0	5	5
16077042	Rositz	30	10	20	25
1607708	VG Wieratal	35	5	30	30
16077908	Verwaltung Wieratal	30	5	25	25
16077006	Frohnsdorf	0	0	0	0
16077011	Göpfersdorf	0	0	0	0
16077019	Jückelberg	0	0	0	0
16077023	Langenleuba-Niederhain	5	0	5	5
16077055	Ziegelheim	0	0	0	0
1607709	VG Oberes Sprottental	65	15	50	55
16077909	Verwaltung Oberes Sprottental	15	5	10	10
16077016	Heukewalde	0	0	0	0
16077018	Jonaswalde	5	0	5	5
16077026	Löbichau	15	5	10	10
16077037	Nöbdenitz	15	5	10	10
16077041	Posterstein	5	0	5	5
16077047	Thonhausen	10	0	5	5
16077049	Vollmershain	10	0	5	5
16077051	Wildenbörten	0	0	0	0
1607750	EG Gößnitz, Stadt	45	10	35	35
16077012	Gößnitz, Stadt	25	0	25	20
16077017	Heyersdorf	0	0	0	0
16077039	Ponitz	20	5	10	15

16. Personal der rechtlich selbständigen Einrichtungen in privater Rechtsform mit mehrheitlich öffentlicher Beteiligung nach staatlichen Aufgabenbereichen am 30.6.2016

Gl.-Nr.	Aufgabenbereich	Beschäftigte 2015			Beschäftigte 2016		
		Insgesamt	Vollzeit	Teilzeit	Insgesamt	Vollzeit	Teilzeit
0-8	Insgesamt	3 040	2 625	415	2 845	2 430	415
1	Bildungswesen, Wissenschaft, Forschung kulturelle Angelegenheiten	610	530	85	605	510	95
153	Sonstige Weiterbildung (ohne Förderung für Teilnehmende)	140	95	45	145	95	45
181	Theater	405	385	20	400	375	25
183	Museen, Sammlungen, Ausstellungen	65	50	20	60	40	25
2	Soziale Sicherung, Familie und Jugend, Arbeitsmarktpolitik	270	205	70	265	205	65
229	Sonstige Sozialversicherungen	270	205	70	265	205	65
3	Gesundheit, Umwelt, Sport und Erholung	115	80	40	65	40	30
314	Gesundheitsschutz	50	25	25	65	40	30
322	Sport	65	55	10	0	0	0
5	Ernährung, Landwirtschaft und Forsten	35	25	10	35	25	10
523	Landwirtschaftliche Produktion, Tiergesundheit und Ernährung	35	25	10	35	25	10
6	Energie- und Wasserwirtschaft, Gewerbe und Dienstleistungen	1 710	1 515	195	1 625	1 425	195
634	Verarbeitende Industrie	570	565	5	735	730	5
652	Tourismus	45	35	10	55	45	15
680	Sonstiges im Bereich Gewerbe und Dienstleistungen	1 090	915	180	830	655	175
7	Verkehrs- und Nachrichtenwesen	185	175	5	130	120	10
750	Luffahrt	185	175	5	130	120	10
8	Finanzwirtschaft	115	100	15	120	105	15
811	Grundvermögen	40	35	5	45	40	10
860	Sonstiges	75	60	10	70	65	5

17. Personal der rechtlich selbständigen Einrichtungen in privater Rechtsform mit mehrheitlich öffentlicher Beteiligung nach kommunalen Aufgabenbereichen am 30.6.2016

Gl.-Nr.	Aufgabenbereich	Beschäftigte 2015			Beschäftigte 2016		
		Insgesamt	Vollzeit	Teilzeit	Insgesamt	Vollzeit	Teilzeit
0-8	Insgesamt	29 075	20 325	8 755	29 260	20 290	8 970
0	Allgemeine Verwaltung	25	15	10	20	15	5
03	Finanzverwaltung	25	15	10	20	15	5
1	Öffentliche Sicherheit und Ordnung	385	165	225	410	185	225
12	Umweltschutz	30	25	5	25	20	5
16	Rettungsdienst	360	140	220	390	165	220
2	Schulen	45	45	5	100	75	25
240	Berufsschulen	40	40	0	80	60	20
241	Berufsfachschule u. höhere Berufsfachschulen	5	5	0	20	15	5
3	Wissenschaft, Forschung, Kulturpflege	1 165	985	180	1 125	960	165
321	Nichtwissenschaftliche Museen, Sammlungen, Ausstellungen	10	10	0	10	10	0
323	Zoologische und Botanische Gärten	70	55	15	70	55	15
331	Theater	650	600	50	655	605	55
332	Musikpflege (ohne Musikschulen)	70	65	5	70	65	5
34	Heimat- und sonstige Kulturpflege	100	90	10	95	85	10
355	Sonstige Volksbildung	165	110	55	125	90	35
360	Naturschutz und Landschaftspflege	35	30	5	35	30	10
365	Denkmalschutz und -pflege	60	25	35	60	20	40
4	Soziale Sicherung	1 675	460	1 215	1 765	460	1 305
432	Soziale Einrichtungen für pflegebedürftige Menschen	1 625	450	1 175	1 715	450	1 260
468	Sonstige Einrichtungen	50	10	45	50	5	45
5	Gesundheit, Sport, Erholung	11 680	6 605	5 075	11 930	6 720	5 215
51	Krankenhäuser	10 350	5 785	4 565	10 445	5 795	4 650
54	Sonstige Einrichtungen und Maßnahmen der Gesundheitspflege	770	420	350	815	425	390
56	Eigene Sportstätten	40	20	15	90	65	25
57	Badeanstalten	455	325	130	440	325	120
58	Park- und Gartenanlagen	10	5	0	10	5	5
59	Sonstige Erholungseinrichtungen	60	45	10	125	100	25
6	Bau- und Wohnungswesen, Verkehr	320	235	85	350	250	100
61	Städteplanung, Vermessung, Bauordnung	180	170	10	190	170	20
65	Kreisstraßen	120	45	75	140	60	80
675	Straßenreinigung	10	10	0	10	10	0
68	Parkeinrichtungen	10	10	0	10	10	0
7	Öffentliche Einrichtungen, Wirtschaftsförderung	1 410	1 315	95	1 225	1 130	95
70	Abwasserbeseitigung	75	65	10	0	0	0
72	Abfallbeseitigung	1 035	1 005	30	920	890	30
75	Bestattungswesen	95	65	30	100	60	35
77	Hilfsbetriebe der Verwaltung	25	15	5	25	15	5
791	Sonstige Förderung von Wirtschaft und Verkehr	180	160	20	180	160	20

Noch: 17. Personal der rechtlich selbständigen Einrichtungen in privater Rechtsform mit mehrheitlich öffentlicher Beteiligung nach kommunalen Aufgabenbereichen am 30.6.2016

Gl.-Nr.	Aufgabenbereich	Beschäftigte 2015			Beschäftigte 2016		
		Insgesamt	Vollzeit	Teilzeit	Insgesamt	Vollzeit	Teilzeit
8	Wirtschaftliche Unternehmen, allgemeines Grund- und Sondervermögen	12 370	10 505	1 865	12 330	10 500	1 830
80	Verwaltung der wirtschaftlichen Unternehmen	370	325	45	310	275	35
810	Elektrizitätsversorgung	1 935	1 640	300	1 880	1 665	215
813	Gasversorgung	145	130	20	155	140	20
815	Wasserversorgung	185	165	20	185	165	20
816	Fernwärmeversorgung	270	235	35	255	220	35
817	Kombinierte Versorgungsunternehmen	1 635	1 445	195	1 610	1 415	195
82	Verkehrsunternehmen	3 465	3 285	180	3 520	3 350	170
84	Unternehmen der Wirtschaftsförderung	895	660	230	870	610	255
86	Kur- und Badebetriebe	345	240	105	315	210	105
87	Sonstige wirtschaftliche Unternehmen	1 805	1 320	485	1 885	1 365	520
88	Allgemeines Grundvermögen	1 320	1 060	260	1 345	1 080	260

18. Personal der rechtlich selbständigen Einrichtungen in privater Rechtsform mit mehrheitlich öffentlicher Beteiligung in Thüringen am 30.6.2016 nach Umfang der Beschäftigungsverhältnisse

Umfang des Beschäftigungsverhältnisses	2014	2015	2016
Insgesamt	32 060	32 115	32 105
Vollzeitbeschäftigte	22 865	22 950	22 720
darunter in Ausbildung	1 450	1 435	1 365
darunter mit Zeitvertrag	2 700	2 765	2 640
Teilzeitbeschäftigte mit 50 % und mehr der regelmäßigen Wochenarbeitszeit	8 935	8 855	9 040
darunter Frauen	7 540	7 645	7 850
darunter mit Zeitvertrag	1 305	1 070	1 025
Teilzeitbeschäftigte unter 50 % der regelmäßigen Wochenarbeitszeit	260	310	340
darunter Frauen	160	175	210
darunter mit Zeitvertrag	65	110	90
nachrichtlich			
Geringfügig Beschäftigte	1 235	1 270	1 260
darunter Frauen	655	660	665

