



# Statistischer Bericht

G IV - m 7 / 16

**Gäste und Übernachtungen  
in Thüringen  
Juli 2016  
- vorläufige Ergebnisse -**

---

Bestell-Nr. 07401

### **Zeichenerklärung**

- nichts vorhanden (genau Null)
- 0 weniger als die Hälfte von 1 in der letzten besetzten Stelle, jedoch mehr als nichts
- . Zahlenwert unbekannt oder geheim zu halten
- ... Zahlenwert lag bei Redaktionsschluss noch nicht vor
- x Tabellenfach gesperrt, weil Aussage nicht sinnvoll
- p vorläufige Zahl
- r berichtigte Zahl
- / Zahlenwert nicht sicher genug
- () Aussagewert eingeschränkt

Anmerkung: Abweichungen in den Summen, auch im Vergleich zu anderen Veröffentlichungen, erklären sich aus dem Runden von Einzelwerten.

### **Herausgeber:**

Thüringer Landesamt für Statistik

Europaplatz 3, 99091 Erfurt

Postfach 90 01 63, 99104 Erfurt

Telefon: 03 61 37-84 642 / 84 647

Telefax 03 61 37-84 699

Internet: [www.statistik.thueringen.de](http://www.statistik.thueringen.de)

E-Mail: [auskunft@statistik.thueringen.de](mailto:auskunft@statistik.thueringen.de)

### **Auskunft erteilt:**

Referat: Handel, Gastgewerbe, Beherbergung,  
Unternehmensregister, Verwaltungsdatenverwendung

Telefon: 03 61 37-84 445

Herausgegeben im März 2017

Heft-Nr.: 44/17

Preis: 6,25 Euro

© Thüringer Landesamt für Statistik, Erfurt, 2017

Vervielfältigung und Verbreitung, auch auszugsweise, mit Quellenangabe gestattet.

## Inhaltsverzeichnis

	Seite
<b>Vorbemerkungen</b>	3
<b>Tabellen</b>	
1. Geöffnete Beherbergungsstätten, angebotene Gästebetten, Kapazitätsauslastung, Ankünfte, Übernachtungen und durchschnittliche Aufenthaltsdauer nach Monaten der Jahre 2013 bis 2016 (ohne Camping)	10
2. Ankünfte, Übernachtungen und Aufenthaltsdauer der Gäste in Beherbergungsbetrieben (einschl. Camping) nach Betriebsarten und dem ständigen Wohnsitz der Gäste	11
3. Ankünfte, Übernachtungen und Aufenthaltsdauer der Gäste in Beherbergungsstätten nach Herkunftsländern (ohne Camping)	12
4. Ankünfte, Übernachtungen und Aufenthaltsdauer der Gäste auf Campingplätzen nach Herkunftsländern	13
5. Ankünfte, Übernachtungen und Aufenthaltsdauer der Gäste in Beherbergungsbetrieben (einschl. Camping) nach Reisegebieten und dem ständigen Wohnsitz der Gäste	14
6. Ankünfte, Übernachtungen und Aufenthaltsdauer der Gäste in Beherbergungsstätten nach Gemeindegruppen und dem ständigen Wohnsitz der Gäste (ohne Camping)	15
7. Ankünfte, Übernachtungen und Aufenthaltsdauer der Gäste in Beherbergungsstätten nach Kreisen und dem ständigen Wohnsitz der Gäste (ohne Camping)	16
8. Ankünfte, Übernachtungen und Aufenthaltsdauer der Gäste in Beherbergungsstätten nach Kreisen, ausgewählten Betriebsarten und dem ständigen Wohnsitz der Gäste (ohne Camping)	18
9. Ankünfte, Übernachtungen und Aufenthaltsdauer der Gäste in Beherbergungsstätten nach ausgewählten Gemeinden und dem ständigen Wohnsitz der Gäste (ohne Camping)	22
10. Ankünfte, Übernachtungen und Aufenthaltsdauer der Gäste in Beherbergungsstätten in Städten des Vereins Städtetourismus in Thüringen e.V. (ohne Camping)	30
11. Beherbergungsstätten, angebotene Gästebetten und Kapazitätsauslastung nach Betriebsarten sowie Campingplätze	32
12. Beherbergungsstätten, angebotene Gästebetten und Kapazitätsauslastung nach Reisegebieten sowie Campingplätze	33
13. Beherbergungsstätten, angebotene Gästebetten und Kapazitätsauslastung nach Gemeindegruppen (ohne Camping)	33
14. Beherbergungsstätten, angebotene Gästebetten und Kapazitätsauslastung nach Kreisen (ohne Camping)	34
15. Beherbergungsstätten, angebotene Gästebetten und Kapazitätsauslastung nach Kreisen und ausgewählten Betriebsarten	35
16. Beherbergungsstätten, angebotene Gästebetten und Kapazitätsauslastung nach ausgewählten Gemeinden (ohne Camping)	38
17. Beherbergungsstätten, angebotene Gästebetten und Kapazitätsauslastung in Städten des Vereins Städtetourismus in Thüringen e.V.	41
18. Beherbergungsstätten der Hotellerie mit 25 und mehr Gästezimmern und deren Auslastung nach Betriebsarten	42
19. Beherbergungsstätten der Hotellerie mit 25 und mehr Gästezimmern und deren Auslastung nach Kreisen	42

## **Grafiken**

1. Ankünfte und Übernachtungen in Beherbergungsstätten 2015 bis 2016 nach Monaten (ohne Camping) 6
2. Übernachtungen in Beherbergungsstätten und auf Campingplätzen im Juli 2016 nach Betriebsarten 6
3. Übernachtungen in Beherbergungsstätten und auf Campingplätzen im Juli 2016 nach Reisegebieten 7
4. Veränderung der Ankünfte und Übernachtungen gegenüber dem Vorjahresmonat im Juli 2016 nach Reisegebieten in Prozent (einschl. Camping) 7
5. Ankünfte und Übernachtungen in Beherbergungsstätten (ohne Camping) im Juli 2016 nach ausgewählten Herkunftsländern der Gäste 8
6. Ankünfte und Übernachtungen in Beherbergungsstätten (ohne Camping) im Juli 2016 nach Kreisen 9

## **Karte**

- Reisegebiete in Thüringen 43

## Vorbemerkungen

### Rechtsgrundlage

Rechtsgrundlage für die Erhebung ist das Gesetz zur Neuordnung der Statistik über die Beherbergung im Reiseverkehr (Beherbergungsstatistikgesetz - BeherbStatG) vom 22. Mai 2002 (BGBl. I S. 1642), zuletzt geändert durch Artikel 11 des Gesetzes vom 28. Juli 2015 (BGBl. I S. 1400), in Verbindung mit dem Gesetz über die Statistik für Bundeszwecke (Bundesstatistikgesetz - BStatG) vom 22. Januar 1987 (BGBl. I S. 462, 565), in der Fassung der Bekanntmachung vom 20. Oktober 2016 (BGBl. I S. 2394), sowie die Verordnung (EU) Nr. 692/2011 des Europäischen Parlaments und des Rates über die europäische Tourismusstatistik und zur Aufhebung der Richtlinie 95/57/EG des Rates (ABl. L 192 vom 22.7.2011, S. 17).

### Erhebungsmerkmale

Erhebungsmerkmale der monatlichen Bundesstatistik sind Ankünfte und Übernachtungen von Gästen im Reiseverkehr; bei Gästen mit Wohnsitz außerhalb der Bundesrepublik Deutschland wird auch das Herkunftsland erfragt. Außerdem werden die Anzahl der im Berichtsmonat angebotenen Gästebetten sowie die Anzahl der Stellplätze auf Campingplätzen erhoben. Bei Hotels, Hotels garnis, Gasthöfen und Pensionen wird jeweils zum 31. Juli eines Jahres die Anzahl der Gästezimmer erfasst, seit Januar 2012 werden bei Betrieben mit mindestens 25 Gästezimmern zusätzlich monatliche Angaben zur Gästezimmerauslastung erfasst.

### Betriebskreis

Auskunftspflichtig sind alle Inhaber bzw. Leiter von Beherbergungsstätten mit mindestens zehn Gästebetten bzw. von Campingplätzen mit mindestens zehn Stellplätzen (ohne Dauercamping), unabhängig davon, ob die Beherbergung Hauptzweck (z. B. Hotels, Pensionen) oder nur Nebenzweck des Betriebes (z. B. bei Heilstätten, Sanatorien) ist.

### Hinweise

Mit den Angaben zum Merkmal "Auslastung" in diesen Tabellen ist stets die europaweit einheitlich definierte "Nettoauslastung" gemeint. Sie bezieht sich auf die verfügbaren, das heißt die tatsächlich angebotenen Kapazitäten in den im jeweiligen Berichtszeitraum geöffneten Betrieben.

Die im Rahmen der "Monatserhebung im Tourismus" ermittelten Ergebnisse der Monate Januar bis November tragen vorläufigen Charakter, da sie monatlich auf Grund nachträglicher Korrekturen der Auskunftspflichtigen bzw. durch die Einarbeitung verspätet eingegangener Erhebungsbogen neu berechnet werden.

Alle Angaben für das Jahr 2016 beziehen sich auf den Gebietsstand 31.12.2015.

**Zum 1. Januar 2013 trat in Thüringen eine Neuordnung der Reisegebietsstruktur in Kraft.** Im Zuge dieser Neuordnung entstanden aus den von 2006 bis 2012 bestehenden sechs Reisegebieten zehn, darunter vier vollständig neue und zwei veränderte Reisegebiete. Die neuen Reisegebiete wurden anhand abgestimmter Kriterien zur Beurteilung der Markt- und Managementstärke ausgewählt. Somit ist ab sofort ein besserer Regionalbezug in der Beherbergungsstatistik gegeben.

Für die Berechnung der Entwicklung gegenüber dem Vorjahr werden bei Änderungen zum Gebietsstand die Angaben des Vorjahres auf den aktuellen Gebietsstand bzw. auf die aktuelle Reisegebietsstruktur umgerechnet.

Sind in einer Betriebsart bzw. einem Kreis oder einer Gemeinde weniger als drei geöffnete Beherbergungseinrichtungen/ Campingplätze vorhanden oder meldet bei mehr als zwei geöffneten Betrieben nur einer Gäste- und Übernachtungszahlen (übrige Betriebe haben keine Gäste und Übernachtungen), so sind entsprechend den Bestimmungen der statistischen Geheimhaltung die Angaben zu diesen Betrieben nicht auszuweisen, jedoch in den Summen zu berücksichtigen. Die Veröffentlichung der Anzahl dieser Betriebe ist zulässig, wenn keine weiteren Daten bekannt gemacht werden. Ferner ist sicherzustellen, dass geheim zu haltende Angaben nicht durch Differenzbildung errechnet werden können.

## Definitionen und Begriffserläuterungen

### Erhebungs- und Darstellungsmerkmale

**Beherbergung im Reiseverkehr:** Unterbringung von Personen, die sich nicht länger als ein Jahr ohne Unterbrechung an einem anderen Ort als ihrem gewöhnlichen Wohnsitz aufhalten. Der vorübergehende Ortswechsel kann durch Urlaub und Freizeit aber auch durch die Wahrnehmung privater und geschäftlicher Kontakte, den Besuch von Tagungen und Fortbildungsveranstaltungen, Maßnahmen zur Wiederherstellung der Gesundheit oder sonstige Gründe veranlasst sein.

**Beherbergungsstätten:** Betriebe, die nach Einrichtung und Zweckbestimmung dazu dienen, mindestens zehn Gäste im Reiseverkehr gleichzeitig zu beherbergen, das heißt über mindestens zehn Schlafgelegenheiten verfügen. Zu den Beherbergungsbetrieben zählen auch Unterkünfte, die die Gästebeherbergung nur als Nebenzweck betreiben.

**Beherbergungsbetriebe:** Beherbergungsstätten und Campingplätze (bei Campingplätzen wird ein Stellplatz mit vier Schlafgelegenheiten gleichgesetzt).

**Gästezimmer:** Als Gästezimmer gilt eine Einheit, die aus einem Raum oder einer Gruppe von Räumen besteht, die eine unteilbare Mieteinheit in einem Beherbergungsbetrieb bilden. Bei den Gästezimmern kann es sich um Einzel-, Doppel- oder Mehrbettzimmer handeln, je nachdem, ob sie zur dauerhaften Beherbergung von einer, zwei oder mehr Personen eingerichtet sind. Die Zahl der Gästezimmer wird einmal im Jahr zum Stichtag 31. Juli erhoben. Gezählt werden die an diesem Stichtag tatsächlich zur Beherbergung von Gästen zur Verfügung stehenden Gästezimmer. Zimmer, die von Mitarbeitern des Betriebes genutzt werden, zählen nicht als Gästezimmer. Ein Appartement ist eine spezielle Art von Gästezimmer. Es besteht aus einem oder mehreren Räumen mit Küche, separatem Bad und/oder Toilette.

**Angebotene Betten/Schlafgelegenheiten:** Anzahl der Betten und Schlafgelegenheiten, die am letzten Öffnungstag des Berichtsmonates zur Beherbergung von Gästen zur Verfügung standen. Die Anzahl der Betten/Schlafgelegenheiten entspricht dabei der Anzahl der Personen, die bei Normalbelegung gleichzeitig hätten übernachten können. Nicht berücksichtigt werden behelfsmäßige Schlafgelegenheiten (z. B. Schlafcouchen, Zustellbetten, Kinderbetten), bei deren Benutzung lediglich ein Aufschlag zum Übernachtungspreis berechnet wird. Im Campingbereich wird gemäß einer Vorgabe der Europäischen Kommission ein Stellplatz mit vier Betten gleichgesetzt.

**Ankünfte:** Anzahl von Gästen in einer Beherbergungsstätte, die im Berichtszeitraum ankamen und zum vorübergehenden Aufenthalt ein Gästebett belegten.

**Übernachtungen:** Anzahl der Übernachtungen von Gästen, die im Berichtszeitraum ankamen oder aus dem vorherigen Berichtszeitraum noch anwesend waren.

**Durchschnittliche Aufenthaltsdauer:** Die durchschnittliche Aufenthaltsdauer wird ermittelt, indem die Zahl der Übernachtungen durch die der Ankünfte geteilt wird. Sie kann zum Beispiel in Orten mit Vorsorge- und Rehabilitationskliniken rechnerisch höher sein als die Zahl der Kalendertage des Berichtszeitraums.

**Durchschnittliche Auslastung der Betten:** Die durchschnittliche Auslastung ist der rechnerische Wert, der die Inanspruchnahme der Schlafgelegenheiten in einem Berichtszeitraum ausdrückt. Die prozentuale Angabe wird ermittelt, indem die Zahl der Übernachtungen durch die so genannten „Bettentage“ geteilt wird. Letztere sind das Produkt aus angebotenen Schlafgelegenheiten und der Zahl der Tage, an denen ein Betrieb im Berichtszeitraum tatsächlich geöffnet hatte. Das Produkt beschreibt damit die im Berichtszeitraum angebotene Bettenkapazität.

**Herkunftsländer:** Für die Erfassung ist grundsätzlich der ständige Wohnsitz oder gewöhnliche Aufenthaltsort der Gäste maßgebend, nicht dagegen deren Staatsangehörigkeit bzw. Nationalität.

## **Gliederungsmerkmale**

**Reisegebiete:** Gliederung nach nichtadministrativen Gebietseinheiten (ab 2013), die sich im Wesentlichen an naturräumliche Gegebenheiten anlehnen.

**Gemeindegruppen:** Zusammenfassung von Gemeinden/Teilen von Gemeinden nach Arten der aufgrund landesrechtlicher Vorschriften verliehenen staatlichen Anerkennung bzw. vorläufigen Anerkennung (z. B. als Mineral- und Moorbad, Luftkurort, Erholungsort). Gemeinden/Teile von Gemeinden ohne diese Anerkennung sind in der Gruppe "Sonstige Gemeinden" enthalten. Die Zuordnung erfolgt durch das Thüringer Ministerium für Wirtschaft, Wissenschaft und Digitale Gesellschaft und wird jährlich abgestimmt.

**Betriebsarten:** Gruppierungen der Beherbergungsstätten auf der Grundlage der Systematik der Wirtschaftszweige:

### **1. Hotels, Gasthöfe und Pensionen**

**Hotels:** Beherbergungsstätten, die jedermann zugänglich sind und in denen ein Restaurant - auch für Passanten - vorhanden ist sowie in der Regel weitere Einrichtungen oder Räume für unterschiedliche Zwecke (Konferenzen, Seminare, Sport, Freizeit, Erholung) zur Verfügung stehen.

**Hotels garnis:** Beherbergungsstätten, die jedermann zugänglich sind und in denen als Mahlzeit höchstens ein Frühstück angeboten wird.

**Gasthöfe:** Beherbergungsstätten, die jedermann zugänglich sind und in denen außer dem Gastraum in der Regel keine weiteren Aufenthaltsräume zur Verfügung stehen.

**Pensionen:** Beherbergungsstätten, die jedermann zugänglich sind und in denen Speisen und Getränke nur an Hausgäste abgegeben werden.

## 2. Ferienunterkünfte und ähnliche Beherbergungsstätten

**Jugendherbergen und Hütten:** Beherbergungsstätten mit in der Regel einfacher Ausstattung, vorzugsweise für Jugendliche oder Angehörige der sie tragenden Organisation (z.B. Wanderverein), in denen Speisen und Getränke in der Regel nur an Hausgäste abgegeben werden.

**Erholungs- und Ferienheime:** Beherbergungsstätten, die nur bestimmten Personenkreisen - z. B. Mitgliedern eines Vereins oder einer Organisation, Beschäftigten eines Unternehmens, Kindern, Müttern, Betreuten sozialer Einrichtungen - zugänglich sind und in denen Speisen und Getränke nur an Hausgäste abgegeben werden.

**Ferienzentren:** Beherbergungsstätten, die jedermann zugänglich sind und nach Einrichtung und Zweckbestimmung dazu dienen, wahlweise unterschiedliche Wohn- und Aufenthaltsmöglichkeiten sowie gleichzeitig Freizeiteinrichtungen in Verbindung mit Einkaufsmöglichkeiten und persönlichen Dienstleistungen zum vorübergehenden Aufenthalt anzubieten. Als Mindestausstattung gilt das Vorhandensein von Hotelunterkunft und anderen Wohngelegenheiten (auch mit Kochgelegenheit), einer Gaststätte, von Einkaufsmöglichkeiten zur Deckung des täglichen Bedarfs und des Freizeitbedarfs sowie von Einrichtungen für persönliche Dienstleistungen, z. B. Massageeinrichtungen, Solarium, Sauna, Friseur, und zur aktiven Freizeitgestaltung, z. B. Schwimmbad, Tennis-, Tischtennis-, Kleingolf-, Trimm-Dich-Anlagen.

**Ferienhäuser, -wohnungen:** Beherbergungsstätten, die jedermann zugänglich sind und in denen Speisen und Getränke nicht abgegeben werden, aber eine Kochgelegenheit vorhanden ist.

## 3. Camping

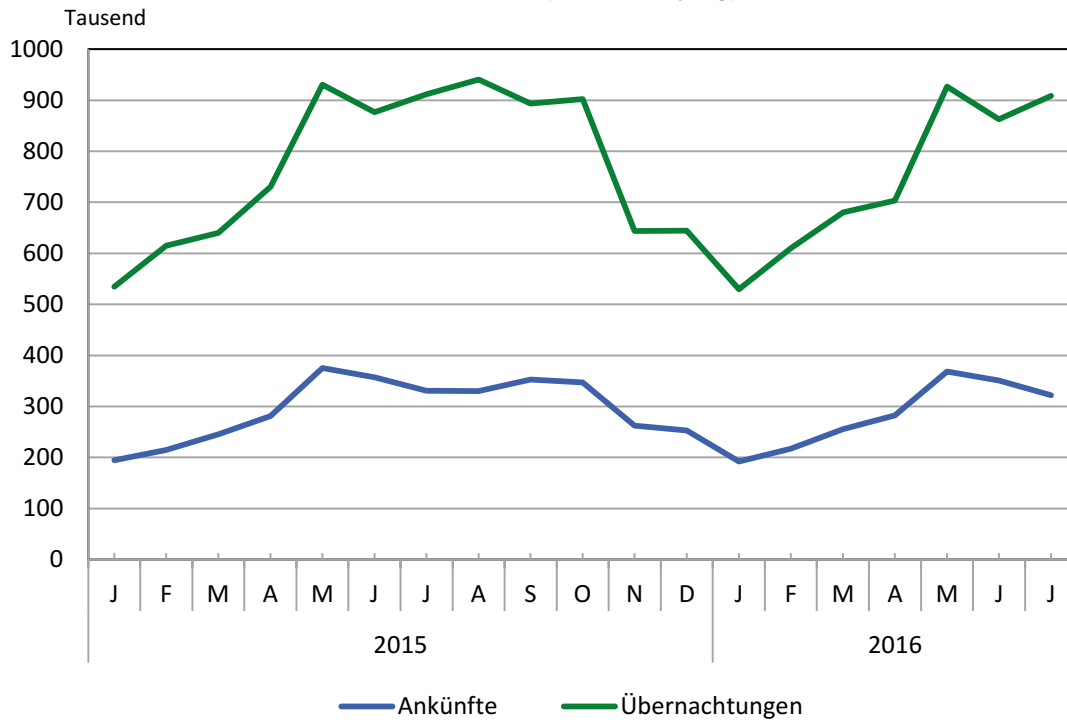
**Campingplätze:** Abgegrenzte Gelände, die jedermann zum vorübergehenden Aufstellen von mitgebrachten Wohnwagen, Wohnmobilen oder Zelten zugänglich sind. Im Rahmen der Monaterhebung im Tourismus werden nur Campingplätze berücksichtigt, die Urlaubscamping anbieten, nicht aber so genannte Dauercampingplätze. Die Unterscheidung zwischen Urlaubs- oder Dauercamping knüpft an die vertraglich vereinbarte Dauer der Campingplatzbenutzung an. Im Urlaubscamping wird der Stellplatz in der Regel für die Dauer von Tagen oder Wochen gemietet, im Dauercamping dagegen zumeist auf Monats- oder Jahresbasis.

## 4. Sonstige tourismusrelevante Unterkünfte

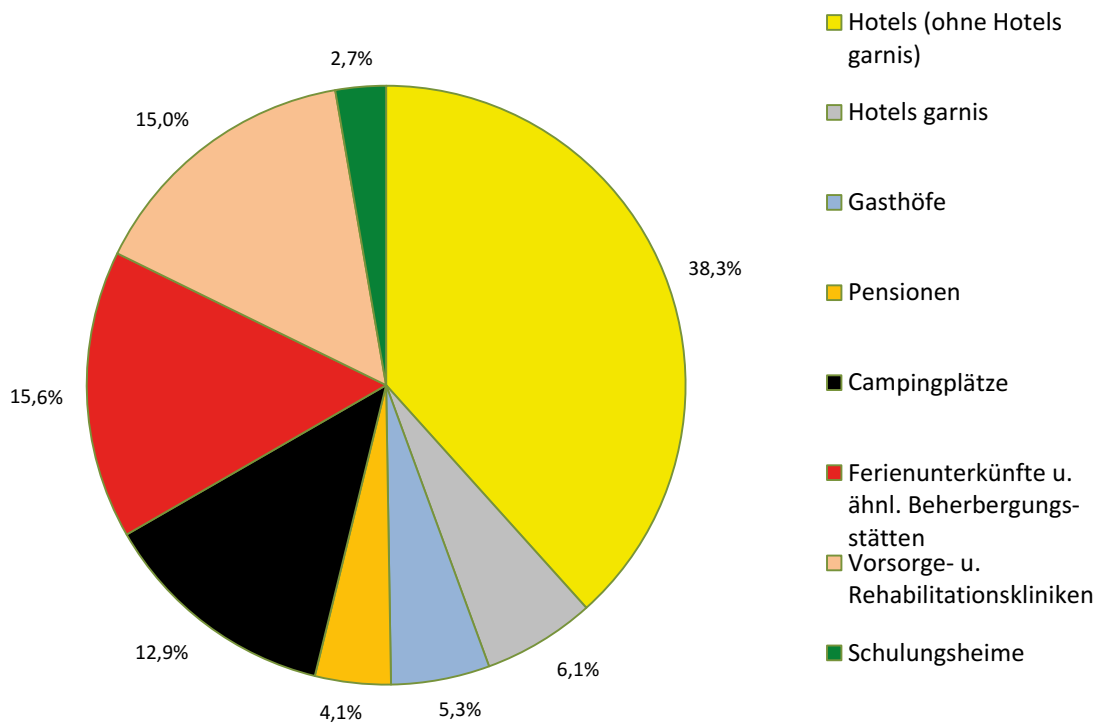
**Vorsorge- und Rehabilitationskliniken:** Beherbergungsstätten unter ärztlicher Leitung ausschließlich oder überwiegend für Kurgäste. Als Kurgäste gelten Personen, die sich am Ort aufgrund ärztlicher Verordnung vorübergehend aufhalten mit dem Ziel der Erhaltung oder Wiederherstellung ihrer Gesundheit oder ihrer Berufs- oder Arbeitsfähigkeit und die die allgemein angebotenen Kureinrichtungen außerhalb der Beherbergungsstätte in Anspruch nehmen. Hierzu zählen auch Kinderheilstätten, Sanatorien, Kur- und ähnliche Krankenhäuser (Fachabteilungen anderer Krankenhäuser). Im Unterschied zur Krankenhausstatistik werden Vorsorge- und Rehabilitationskliniken in der Beherbergungsstatistik nur dann erfasst, wenn die dort untergebrachten Personen überwiegend in der Lage sind, während des vorübergehenden Aufenthaltes den Anstaltsbereich zu verlassen und die gemeindlichen Fremdenverkehrseinrichtungen in Anspruch zu nehmen.

**Schulungsheime:** Beherbergungsstätten, die nach Einrichtung und Zweckbestimmung dazu dienen, Unterricht außerhalb des regulären Schul- und Hochschulsystems anzubieten und überwiegend der Erwachsenenbildung dienen.

### 1. Ankünfte und Übernachtungen in Beherbergungsstätten 2015 bis 2016 nach Monaten (ohne Camping)

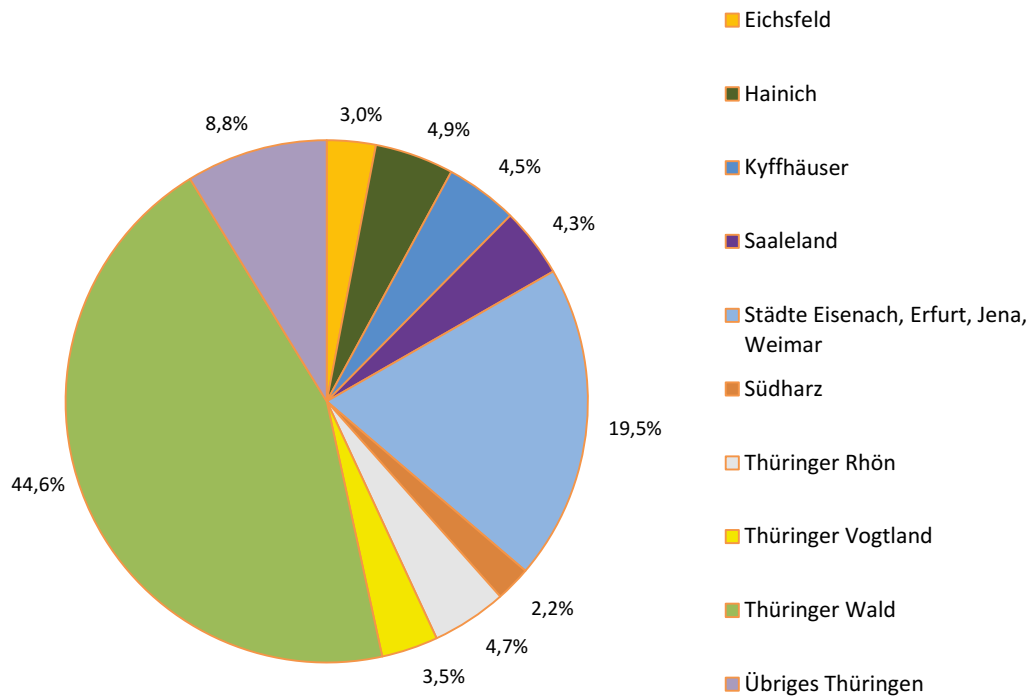


### 2. Übernachtungen in Beherbergungsstätten und auf Campingplätzen im Juli 2016 nach Betriebsarten

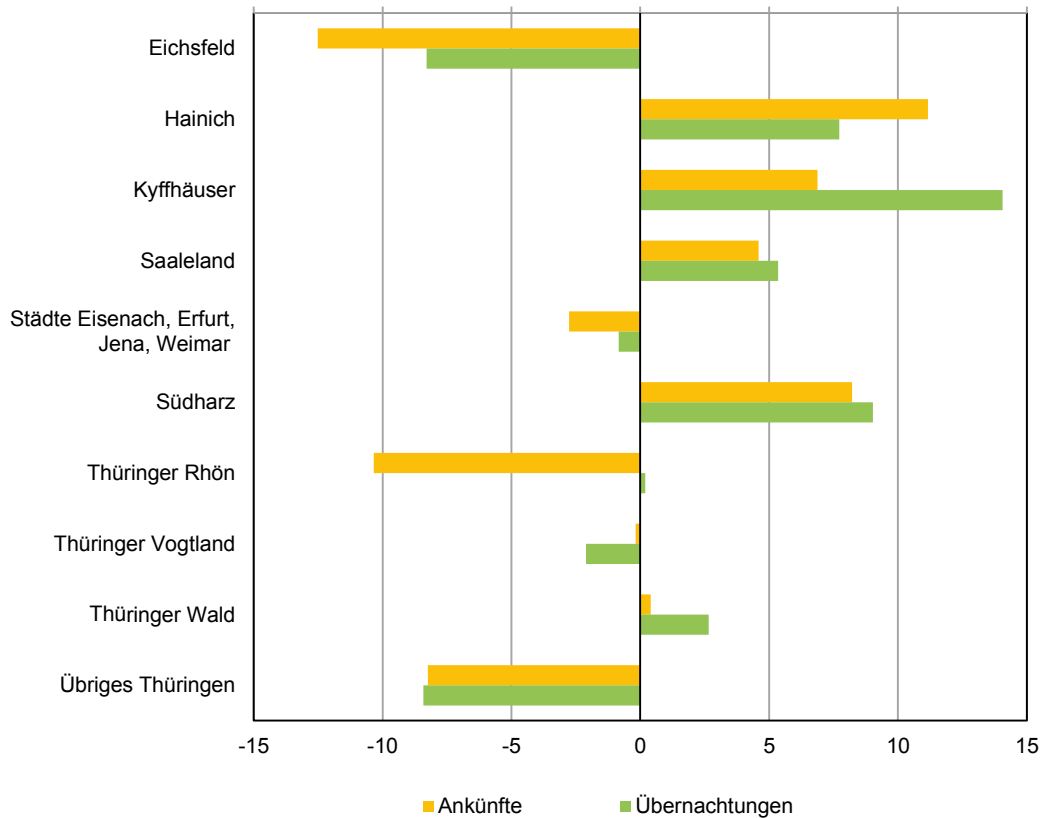




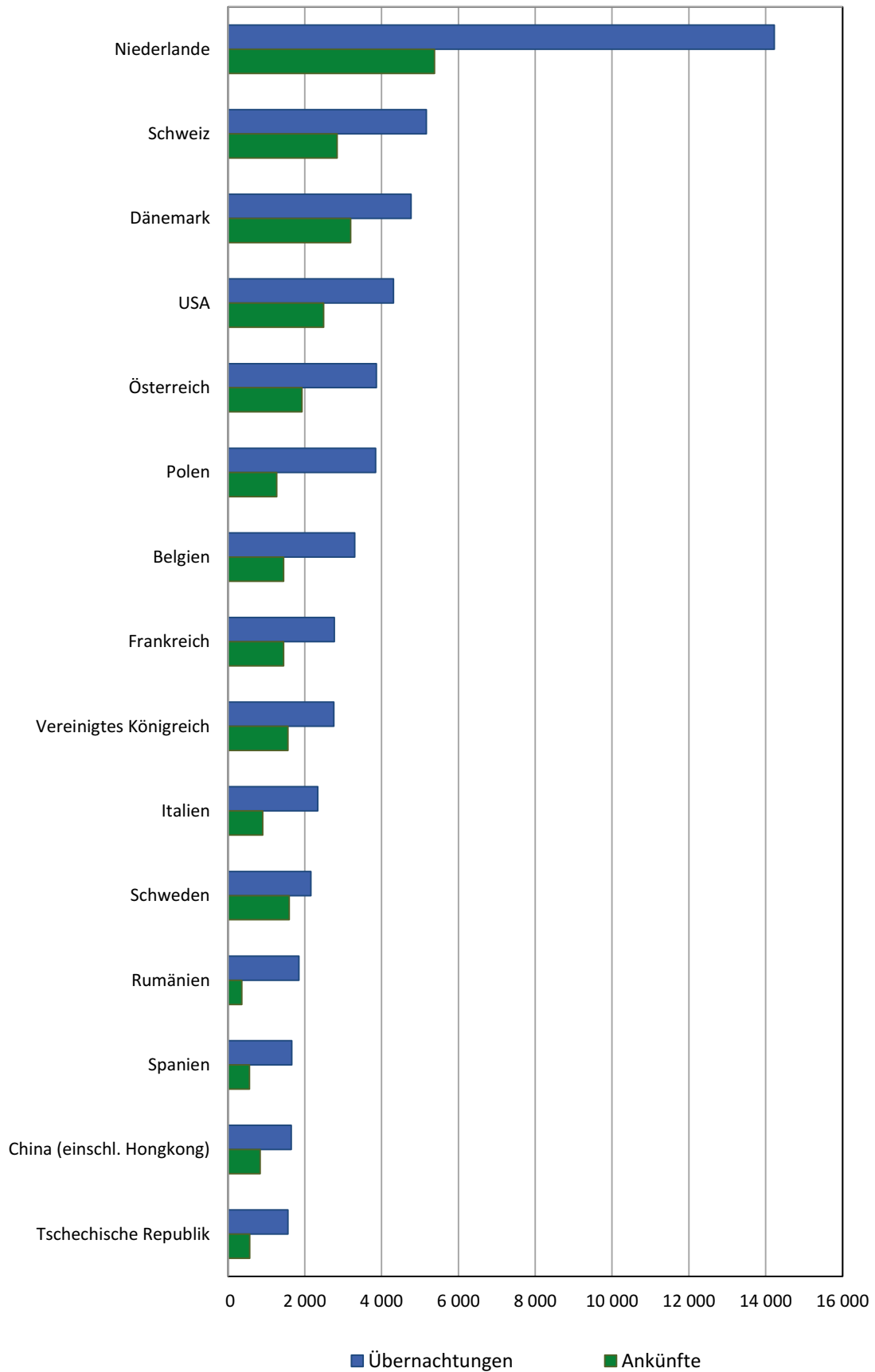
### 3. Übernachtungen in Beherbergungsstätten und auf Campingplätzen im Juli 2016 nach Reisegebieten



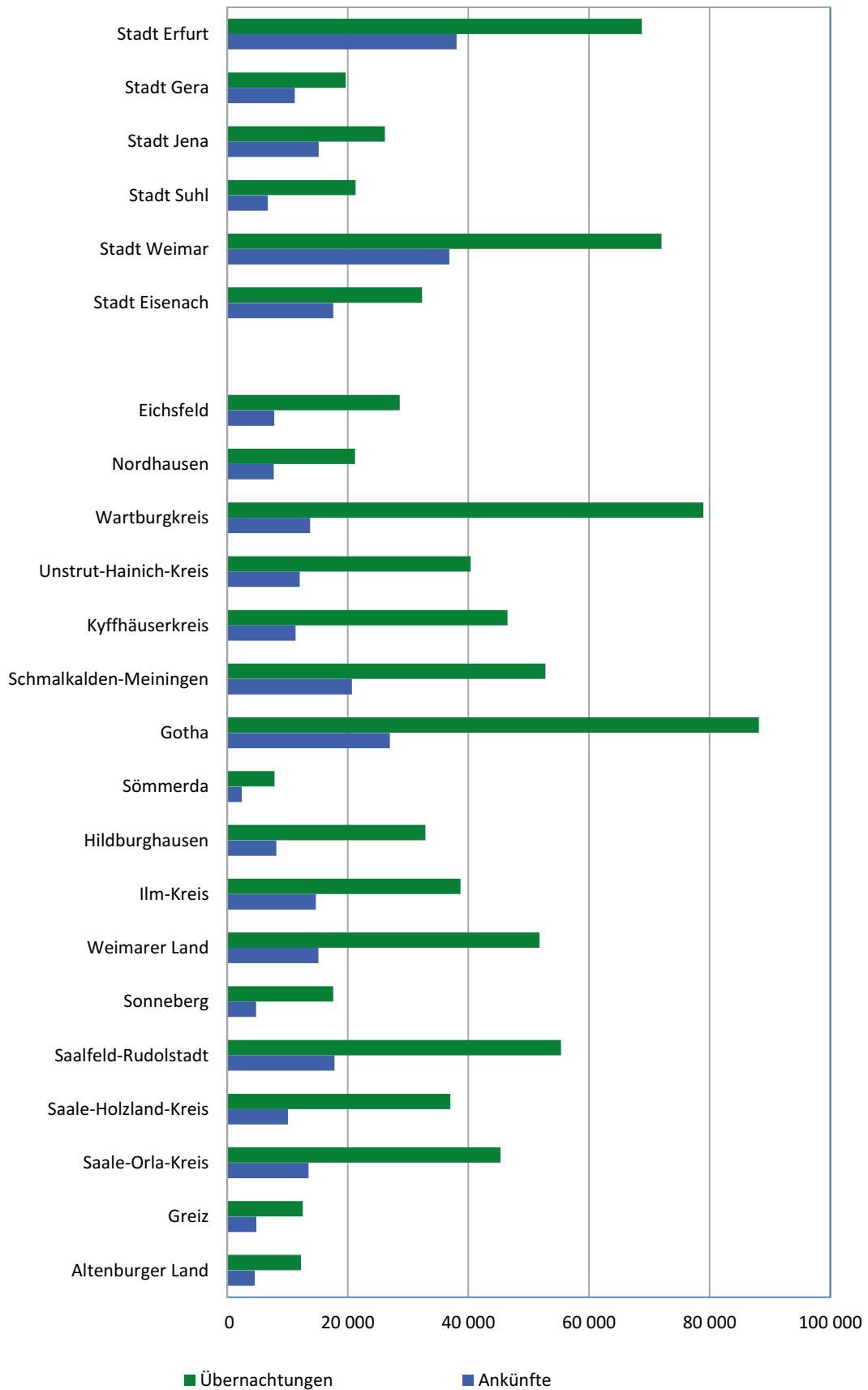
### 4. Veränderung der Ankünfte und Übernachtungen gegenüber dem Vorjahresmonat im Juli 2016 nach Reisegebieten in Prozent (einschl. Camping)



### 5. Ankünfte und Übernachtungen in Beherbergungsstätten (ohne Camping) im Juli 2016 nach ausgewählten Herkunftsländern der Gäste



### 6. Ankünfte und Übernachtungen in Beherbergungsstätten (ohne Camping) im Juli 2016 nach Kreisen



**1. Geöffnete Beherbergungsstätten, angebotene Gästebetten, Kapazitätsauslastung, Ankünfte, Übernachtungen und durchschnittliche Aufenthaltsdauer nach Monaten der Jahre 2013 bis 2016 (ohne Camping)**

Jahr Monat	Geöffnete Betriebe <sup>1)</sup>	Angebotene Betten/Schlafgelegenheiten	Durchschnittliche Auslastung der angebotenen Betten/Schlafgelegenheiten	Ankünfte		Übernachtungen		Durchschnittliche Aufenthaltsdauer der Gäste
				insgesamt	darunter Ausländer	insgesamt	darunter Ausländer	
				Anzahl		Anzahl		
<b>2013</b>								
Januar	1 210	62 276	27,8	190 262	10 486	531 915	27 993	2,8
Februar	1 208	62 161	35,2	204 592	10 742	609 760	26 755	3,0
März	1 227	62 949	34,1	243 430	13 629	660 271	31 290	2,7
April	1 263	64 524	34,4	257 439	17 134	664 609	38 522	2,6
Mai	1 291	66 453	43,8	362 745	22 616	900 550	49 331	2,5
Juni	1 292	66 452	42,0	331 914	22 453	833 209	51 938	2,5
Juli	1 297	66 857	44,7	328 412	30 789	923 641	76 328	2,8
August	1 293	66 646	43,9	318 374	26 682	905 581	68 723	2,8
September	1 287	65 722	44,5	354 546	23 299	875 986	50 360	2,5
Oktober	1 276	64 705	44,0	332 504	17 902	878 496	42 586	2,6
November	1 222	62 368	34,4	258 843	13 241	637 675	33 494	2,5
Dezember	1 228	62 415	32,7	242 545	13 123	622 819	32 869	2,6
<b>2014<sup>2)</sup></b>								
Januar	1 191	61 531	27,3	191 255	11 619	513 598	29 420	2,7
Februar	1 193	61 566	34,3	207 328	10 731	588 403	26 424	2,8
März	1 220	62 698	32,2	237 528	14 331	623 822	35 936	2,6
April	1 253	64 621	37,3	268 336	17 360	721 570	39 246	2,7
Mai	1 271	65 926	43,8	361 200	22 079	894 366	50 094	2,5
Juni	1 270	66 108	43,4	345 891	23 992	860 295	50 586	2,5
Juli	1 273	66 196	44,2	327 882	32 839	903 077	78 883	2,8
August	1 271	66 069	47,8	328 588	29 546	977 491	77 074	3,0
September	1 271	65 548	45,0	352 140	23 776	885 032	52 682	2,5
Oktober	1 259	64 812	45,5	342 486	19 702	908 346	45 894	2,7
November	1 212	62 679	34,9	258 095	13 869	648 795	34 405	2,5
Dezember	1 219	63 154	33,7	250 358	13 302	645 986	31 693	2,6
<b>2015 <sup>2)</sup></b>								
Januar	1 184	62 172	28,0	194 568	10 825	534 308	26 961	2,7
Februar	1 193	62 340	35,3	214 634	10 140	614 815	23 096	2,9
März	1 209	62 930	33,1	245 633	14 864	640 306	34 653	2,6
April	1 252	64 980	37,6	281 055	18 473	730 643	39 612	2,6
Mai	1 261	66 219	45,4	375 138	22 718	930 785	48 381	2,5
Juni	1 267	66 551	44,0	356 932	25 029	876 549	57 121	2,5
Juli	1 265	66 562	44,4	330 570	30 610	911 923	74 684	2,8
August	1 271	66 741	45,6	329 857	29 600	940 558	76 144	2,9
September	1 268	66 055	45,2	352 555	23 466	893 688	54 572	2,5
Oktober	1 257	65 526	44,6	346 935	20 803	902 454	48 056	2,6
November	1 193	62 537	34,6	262 024	14 475	643 937	33 649	2,5
Dezember	1 200	62 727	33,8	253 053	13 025	644 460	32 908	2,5
<b>2016 <sup>2)</sup></b>								
Januar	1 177	62 170	27,9	192 266	10 119	529 273	24 049	2,8
Februar	1 175	61 880	34,1	217 222	11 694	609 829	24 890	2,8
März	1 201	62 696	35,4	255 467	14 390	680 023	31 575	2,7
April	1 230	64 029	36,7	282 619	17 690	703 469	38 967	2,5
Mai	1 248	65 755	45,5	368 355	22 860	926 491	49 395	2,5
Juni	1 251	66 004	43,6	350 954	25 026	862 706	54 498	2,5
Juli	1 251	65 863	44,7	321 989	32 628	908 315	71 773	2,8
August								
September								
Oktober								
November								
Dezember								

1) ganz oder teilweise geöffnet  
Betriebe mit 10 und mehr Betten

2) Korrigierte Werte

**2. Ankünfte, Übernachtungen und Aufenthaltsdauer der Gäste in Beherbergungsbetrieben  
(einschl. Camping) nach Betriebsarten und dem ständigen Wohnsitz der Gäste**

Betriebsart ----- Ständiger Wohnsitz der Gäste	Juli 2016					Januar bis Juli 2016				
	Ankünfte		Übernachtungen		durch- schnittliche Aufenthalts- dauer	Ankünfte		Übernachtungen		durch- schnittliche Aufenthalts- dauer
	insgesamt	Veränderung gegenüber dem Vorjahres- monat	insgesamt	Veränderung gegenüber dem Vorjahres- monat		insgesamt	Veränderung gegenüber dem Vorjahres- zeitraum	insgesamt	Veränderung gegenüber dem Vorjahres- zeitraum	
	Anzahl	%	Anzahl	%		Anzahl	%	Anzahl	%	
					Tage					
					Tage					
<b>Hotels, Gasthöfe, Pensionen</b>	<b>264 698</b>	<b>-0,7</b>	<b>561 094</b>	<b>0,8</b>	<b>2,1</b>	<b>1 628 257</b>	<b>-0,3</b>	<b>3 296 672</b>	<b>-1,0</b>	<b>2,0</b>
<b>Deutschland</b>	<b>233 799</b>	<b>-1,7</b>	<b>498 871</b>	<b>1,4</b>	<b>2,1</b>	<b>1 502 512</b>	<b>-0,4</b>	<b>3 042 188</b>	<b>-0,7</b>	<b>2,0</b>
<b>Ausland</b>	<b>30 899</b>	<b>7,0</b>	<b>62 223</b>	<b>-3,7</b>	<b>2,0</b>	<b>125 745</b>	<b>2,0</b>	<b>254 484</b>	<b>-3,6</b>	<b>2,0</b>
<b>Hotels (ohne Hotels garnis)</b>	<b>186 198</b>	<b>-1,8</b>	<b>399 670</b>	<b>-0,4</b>	<b>2,1</b>	<b>1 180 603</b>	<b>-2,4</b>	<b>2 401 171</b>	<b>-2,8</b>	<b>2,0</b>
Deutschland	162 133	-3,2	352 081	0,2	2,2	1 080 376	-3,0	2 208 338	-2,7	2,0
Ausland	24 065	9,4	47 589	-4,7	2,0	100 227	4,0	192 833	-3,0	1,9
<b>Hotels garnis</b>	<b>34 129</b>	<b>4,5</b>	<b>63 275</b>	<b>6,4</b>	<b>1,9</b>	<b>198 039</b>	<b>14,5</b>	<b>358 783</b>	<b>13,4</b>	<b>1,8</b>
Deutschland	29 836	6,0	55 129	6,1	1,8	182 084	17,0	325 568	14,0	1,8
Ausland	4 293	-4,9	8 146	8,8	1,9	15 955	-8,2	33 215	7,6	2,1
<b>Gasthöfe</b>	<b>27 065</b>	<b>-4,4</b>	<b>55 524</b>	<b>-3,0</b>	<b>2,1</b>	<b>153 224</b>	<b>-2,4</b>	<b>312 220</b>	<b>-2,1</b>	<b>2,0</b>
Deutschland	25 564	-4,9	52 280	-2,7	2,0	147 743	-2,5	298 836	-1,8	2,0
Ausland	1 501	5,1	3 244	-6,4	2,2	5 481	-1,4	13 384	-8,2	2,4
<b>Pensionen</b>	<b>17 306</b>	<b>7,2</b>	<b>42 625</b>	<b>9,3</b>	<b>2,5</b>	<b>96 391</b>	<b>4,0</b>	<b>224 498</b>	<b>0,4</b>	<b>2,3</b>
Deutschland	16 266	7,0	39 381	11,7	2,4	92 309	4,1	209 446	2,7	2,3
Ausland	1 040	10,8	3 244	-13,1	3,1	4 082	2,4	15 052	-23,9	3,7
<b>Ferienunterkünfte und ähnliche</b>										
<b>Beherbergungsstätten</b>	<b>42 688</b>	<b>-11,4</b>	<b>162 240</b>	<b>-0,4</b>	<b>3,8</b>	<b>248 759</b>	<b>-1,3</b>	<b>703 048</b>	<b>2,6</b>	<b>2,8</b>
Deutschland	41 301	-11,6	156 512	0,6	3,8	241 808	-1,0	674 780	3,3	2,8
Ausland	1 387	-6,3	5 728	-21,1	4,1	6 951	-11,2	28 268	-11,3	4,1
<b>Erholungs- und Ferienheime</b>	<b>2 213</b>	<b>-33,9</b>	<b>10 501</b>	<b>-17,9</b>	<b>4,7</b>	<b>19 105</b>	<b>-2,7</b>	<b>56 436</b>	<b>-4,3</b>	<b>3,0</b>
Deutschland	2 195	-32,1	10 412	-17,1	4,7	19 041	-2,2	56 205	-4,1	3,0
Ausland	18	-84,3	89	-62,3	4,9	64	-62,4	231	-34,6	3,6
<b>Ferienhäuser und Ferien- wohnungen</b>	<b>13 400</b>	<b>2,9</b>	<b>56 984</b>	<b>4,3</b>	<b>4,3</b>	<b>65 436</b>	<b>1,8</b>	<b>227 785</b>	<b>5,3</b>	<b>3,5</b>
Deutschland	12 969	3,3	54 778	6,2	4,2	63 728	2,0	216 561	6,3	3,4
Ausland	431	-8,5	2 206	-27,9	5,1	1 708	-7,2	11 224	-10,9	6,6
<b>Jugendherbergen und Hütten</b>	<b>27 075</b>	<b>-14,9</b>	<b>94 755</b>	<b>-0,8</b>	<b>3,5</b>	<b>164 218</b>	<b>-2,3</b>	<b>418 827</b>	<b>2,2</b>	<b>2,6</b>
Deutschland	26 137	-15,4	91 322	-0,2	3,5	159 039	-2,0	402 014	2,8	2,5
Ausland	938	4,9	3 433	-13,5	3,7	5 179	-11,0	16 813	-11,1	3,2
<b>Campingplätze</b>	<b>44 373</b>	<b>10,8</b>	<b>134 024</b>	<b>13,2</b>	<b>3,0</b>	<b>94 287</b>	<b>13,5</b>	<b>267 563</b>	<b>13,1</b>	<b>2,8</b>
Deutschland	39 251	10,3	120 213	12,5	3,1	84 770	13,7	240 865	12,4	2,8
Ausland	5 122	14,6	13 811	19,5	2,7	9 517	12,5	26 698	19,8	2,8
<b>Sonstige tourismusrelevante</b>										
<b>Unterkünfte</b>	<b>14 603</b>	<b>-7,2</b>	<b>184 981</b>	<b>-3,8</b>	<b>12,7</b>	<b>111 856</b>	<b>-1,9</b>	<b>1 220 386</b>	<b>-0,4</b>	<b>10,9</b>
Deutschland	14 261	-7,9	181 159	-4,3	12,7	110 145	-2,1	1 207 991	-0,8	11,0
Ausland	342	33,6	3 822	35,4	11,2	1 711	12,4	12 395	42,9	7,2
<b>Vorsorge- u. Rehabilitations- kliniken</b>	<b>6 475</b>	<b>-4,0</b>	<b>156 606</b>	<b>-1,6</b>	<b>24,2</b>	<b>46 153</b>	<b>-1,5</b>	<b>1 038 896</b>	<b>-0,5</b>	<b>22,5</b>
Deutschland	6 468	-3,9	156 080	-1,9	24,1	46 104	-1,6	1 036 487	-0,7	22,5
Ausland	7	-30,0	526	x	75,1	49	28,9	2 409	x	49,2
<b>Schulungsheime</b>	<b>8 128</b>	<b>-9,7</b>	<b>28 375</b>	<b>-14,3</b>	<b>3,5</b>	<b>65 703</b>	<b>-2,2</b>	<b>181 490</b>	<b>-0,1</b>	<b>2,8</b>
Deutschland	7 793	-11,0	25 079	-17,2	3,2	64 041	-2,5	171 504	-1,0	2,7
Ausland	335	36,2	3 296	17,5	9,8	1 662	12,0	9 986	18,3	6,0
<b>Beherbergungsbetriebe insgesamt (einschl. Camping)</b>	<b>366 362</b>	<b>-1,1</b>	<b>1 042 339</b>	<b>1,2</b>	<b>2,8</b>	<b>2 083 159</b>	<b>0,1</b>	<b>5 487 669</b>	<b>0,2</b>	<b>2,6</b>
Deutschland	328 612	-2,1	956 755	1,3	2,9	1 939 235	-0,1	5 165 824	0,3	2,7
Ausland	37 750	7,6	85 584	-0,8	2,3	143 924	2,0	321 845	-1,5	2,2
nachrichtlich: Beherbergungsstätten insgesamt (ohne Camping)	321 989	-2,6	908 315	-0,4	2,8	1 988 872	-0,5	5 220 106	-0,4	2,6
Deutschland	289 361	-3,5	836 542	-0,1	2,9	1 854 465	-0,6	4 924 959	-0,2	2,7
Ausland	32 628	6,6	71 773	-3,9	2,2	134 407	1,3	295 147	-3,1	2,2

**3. Ankünfte, Übernachtungen und Aufenthaltsdauer der Gäste in Beherbergungsstätten nach Herkunftsländern (ohne Camping)**

Herkunftsland (ständiger Wohnsitz)	Juli 2016					Januar bis Juli 2016				
	Ankünfte		Übernachtungen		durchschnittliche Aufenthaltsdauer	Ankünfte		Übernachtungen		durchschnittliche Aufenthaltsdauer
	insgesamt	Veränderung gegenüber dem Vorjahresmonat	insgesamt	Veränderung gegenüber dem Vorjahresmonat		insgesamt	Veränderung gegenüber dem Vorjahreszeitraum	insgesamt	Veränderung gegenüber dem Vorjahreszeitraum	
	Anzahl	%	Anzahl	%		Anzahl	%	Anzahl	%	
					Tage					
					Tage					
<b>Insgesamt</b>	<b>321 989</b>	<b>-2,6</b>	<b>908 315</b>	<b>-0,4</b>	<b>2,8</b>	<b>1 988 872</b>	<b>-0,5</b>	<b>5 220 106</b>	<b>-0,4</b>	<b>2,6</b>
<b>Deutschland</b>	<b>289 361</b>	<b>-3,5</b>	<b>836 542</b>	<b>-0,1</b>	<b>2,9</b>	<b>1 854 465</b>	<b>-0,6</b>	<b>4 924 959</b>	<b>-0,2</b>	<b>2,7</b>
<b>Ausland</b>	<b>32 628</b>	<b>6,6</b>	<b>71 773</b>	<b>-3,9</b>	<b>2,2</b>	<b>134 407</b>	<b>1,3</b>	<b>295 147</b>	<b>-3,1</b>	<b>2,2</b>
<b>Europa</b>	<b>26 364</b>	<b>5,6</b>	<b>59 090</b>	<b>-6,2</b>	<b>2,2</b>	<b>105 995</b>	<b>1,3</b>	<b>237 322</b>	<b>-5,1</b>	<b>2,2</b>
Belgien	1 452	20,0	3 304	7,3	2,3	5 334	13,0	10 998	6,1	2,1
Bulgarien	136	11,5	402	26,0	3,0	556	14,4	1 465	-0,7	2,6
Dänemark	3 193	1,8	4 768	-15,6	1,5	6 902	8,2	11 536	0,4	1,7
Estland	42	-31,1	86	-14,9	2,0	232	35,7	411	36,1	1,8
Finnland	238	9,2	456	0,9	1,9	987	-3,9	2 327	15,4	2,4
Frankreich	1 448	-5,5	2 772	-7,5	1,9	6 153	-4,3	11 263	-6,9	1,8
Griechenland	44	-2,2	191	66,1	4,3	348	8,8	831	-8,4	2,4
Irland	76	-10,6	173	-18,0	2,3	431	-8,7	932	-29,0	2,2
Island	11	120,0	11	120,0	1,0	87	14,5	156	9,1	1,8
Italien	904	7,1	2 337	-8,2	2,6	4 362	7,7	9 628	-5,8	2,2
Kroatien	202	x	469	-60,3	2,3	1 796	-	5 317	-4,7	3,0
Lettland	41	-48,1	55	-41,5	1,3	245	-2,8	511	2,2	2,1
Litauen	99	125,0	205	166,2	2,1	559	27,6	1 230	56,3	2,2
Luxemburg	179	-9,1	335	15,5	1,9	1 089	7,8	1 973	4,9	1,8
Malta	26	x	33	x	1,3	59	x	114	x	1,9
Niederlande	5 376	0,2	14 223	-14,8	2,6	18 607	-1,9	43 736	-6,4	2,4
Norwegen	564	19,0	1 102	59,7	2,0	1 468	-17,5	2 799	-2,1	1,9
Österreich	1 928	2,0	3 864	3,6	2,0	10 879	8,9	21 694	-5,0	2,0
Polen	1 270	4,6	3 846	-21,5	3,0	7 881	-10,0	24 155	-15,6	3,1
Portugal	79	-7,1	188	21,3	2,4	448	-1,8	1 689	64,8	3,8
Rumänien	358	175,4	1 846	281,4	5,2	1 313	19,6	5 622	7,7	4,3
Russland	436	-33,7	1 230	-40,7	2,8	2 571	-28,6	6 250	-25,0	2,4
Schweden	1 593	32,8	2 159	30,2	1,4	4 458	30,2	6 427	10,9	1,4
Schweiz	2 844	-3,3	5 166	-5,0	1,8	10 893	-2,9	21 092	-2,4	1,9
Slowakische Republik	134	-33,7	1 059	-23,3	7,9	952	5,8	5 501	-16,6	5,8
Slowenien	53	-14,5	90	-67,7	1,7	327	-49,5	698	-67,9	2,1
Spanien	560	11,3	1 663	57,5	3,0	2 686	12,2	6 335	22,1	2,4
Tschechische Republik	569	40,8	1 562	15,1	2,7	3 685	6,0	8 968	3,0	2,4
Türkei	55	-41,5	254	-1,2	4,6	869	76,3	2 046	43,9	2,4
Ukraine	118	-36,2	522	-26,0	4,4	629	-28,0	1 653	-24,0	2,6
Ungarn	336	-19,6	808	-32,9	2,4	1 535	-10,5	4 448	-29,2	2,9
Vereinigtes Königreich	1 563	30,7	2 758	-0,5	1,8	5 636	2,0	11 257	0,9	2,0
Zypern	-	x	-	x	-	68	172,0	141	x	2,1
sonstige europäische Länder	437	40,5	1 153	8,6	2,6	1 950	16,0	4 119	-4,1	2,1
<b>Afrika</b>	<b>64</b>	<b>-63,0</b>	<b>207</b>	<b>-27,6</b>	<b>3,2</b>	<b>714</b>	<b>-1,7</b>	<b>1 458</b>	<b>0,7</b>	<b>2,0</b>
Republik Südafrika	19	-77,1	30	-72,2	1,6	190	-8,2	366	4,0	1,9
sonstige afrikanische Länder	45	-50,0	177	-0,6	3,9	524	1,0	1 092	-0,4	2,1
<b>Asien</b>	<b>2 168</b>	<b>5,0</b>	<b>4 800</b>	<b>12,2</b>	<b>2,2</b>	<b>12 219</b>	<b>13,0</b>	<b>26 035</b>	<b>30,7</b>	<b>2,1</b>
Arabische Golfstaaten	54	-31,6	574	233,7	10,6	469	28,5	3 909	x	8,3
China (einschl. Hongkong)	842	40,3	1 646	28,2	2,0	3 756	22,2	6 035	14,1	1,6
Indien	59	-25,3	85	-51,1	1,4	523	32,1	1 410	57,0	2,7
Israel	128	-5,9	264	1,9	2,1	787	16,1	1 447	14,5	1,8
Japan	328	-43,5	628	-41,9	1,9	2 224	-22,1	4 150	-18,8	1,9
Südkorea	448	261,3	765	159,3	1,7	2 350	86,2	3 643	61,8	1,6
Taiwan	154	-34,7	258	-30,1	1,7	609	-13,6	914	-13,9	1,5
sonstige asiatische Länder	155	-32,6	580	-9,8	3,7	1 501	1,7	4 527	41,6	3,0
<b>Amerika</b>	<b>3 150</b>	<b>68,1</b>	<b>5 760</b>	<b>35,1</b>	<b>1,8</b>	<b>11 353</b>	<b>20,8</b>	<b>22 234</b>	<b>9,5</b>	<b>2,0</b>
Kanada	172	1,2	299	-13,6	1,7	878	4,5	2 146	11,4	2,4
USA	2 491	80,8	4 313	39,0	1,7	8 701	22,7	16 513	8,7	1,9
Mittelamerika und Karibik	136	119,4	367	219,1	2,7	446	43,4	958	28,8	2,1
Brasilien	137	45,7	245	-16,7	1,8	630	9,6	1 229	2,2	2,0
sonstige nordamerik. Länder	-	x	-	x	-	13	-81,9	33	-81,9	2,5
sonstige südamerik. Länder	214	58,5	536	64,9	2,5	685	34,3	1 355	27,7	2,0
<b>Australien, Ozeanien</b>	<b>204</b>	<b>-34,2</b>	<b>418</b>	<b>-35,3</b>	<b>2,0</b>	<b>1 024</b>	<b>-5,6</b>	<b>1 981</b>	<b>-10,3</b>	<b>1,9</b>
Australien	156	-37,8	327	-35,2	2,1	832	-9,1	1 641	-11,2	2,0
Neuseeland, Ozeanien	48	-18,6	91	-35,5	1,9	192	12,9	340	-5,6	1,8
<b>Ohne Angabe</b>	<b>678</b>	<b>-44,6</b>	<b>1 498</b>	<b>-31,4</b>	<b>2,2</b>	<b>3 102</b>	<b>-48,1</b>	<b>6 117</b>	<b>-41,5</b>	<b>2,0</b>



**5. Ankünfte, Übernachtungen und Aufenthaltsdauer der Gäste in Beherbergungsbetrieben (einschl. Camping)  
nach Reisegebieten und dem ständigen Wohnsitz der Gäste**

Reisegebiet —— Ständiger Wohnsitz der Gäste	Juli 2016					Januar bis Juli 2016				
	Ankünfte		Übernachtungen		durch- schnittliche Aufenthalts- dauer	Ankünfte		Übernachtungen		durch- schnittliche Aufenthalts- dauer
	insgesamt	Veränderung gegenüber dem Vorjahres- monat	insgesamt	Veränderung gegenüber dem Vorjahres- monat		insgesamt	Veränderung gegenüber dem Vorjahres- zeitraum	insgesamt	Veränderung gegenüber dem Vorjahres- zeitraum	
	Anzahl	%	Anzahl	%		Anzahl	%	Anzahl	%	
					Tage					
<b>Eichsfeld</b>	<b>8 877</b>	<b>-12,5</b>	<b>31 499</b>	<b>-8,3</b>	<b>3,5</b>	<b>60 358</b>	<b>-3,3</b>	<b>182 614</b>	<b>-4,0</b>	<b>3,0</b>
Deutschland	8 057	-9,6	28 640	-5,9	3,6	57 346	-2,5	171 762	-4,6	3,0
Ausland	820	-33,6	2 859	-26,9	3,5	3 012	-16,6	10 852	7,2	3,6
<b>Hainich</b>	<b>15 944</b>	<b>11,2</b>	<b>50 992</b>	<b>7,7</b>	<b>3,2</b>	<b>83 064</b>	<b>4,5</b>	<b>281 299</b>	<b>5,6</b>	<b>3,4</b>
Deutschland	15 313	13,6	48 877	8,8	3,2	80 564	6,4	273 252	6,4	3,4
Ausland	631	-27,2	2 115	-12,0	3,4	2 500	-33,3	8 047	-16,4	3,2
<b>Kyffhäuser</b>	<b>11 610</b>	<b>6,9</b>	<b>46 802</b>	<b>14,1</b>	<b>4,0</b>	<b>59 271</b>	<b>7,9</b>	<b>201 546</b>	<b>8,8</b>	<b>3,4</b>
Deutschland	11 385	6,5	46 228	13,8	4,1	58 434	8,4	199 674	9,7	3,4
Ausland	225	30,8	574	44,6	2,6	837	-17,8	1 872	-43,6	2,2
<b>Saaleland</b>	<b>12 701</b>	<b>4,6</b>	<b>44 905</b>	<b>5,3</b>	<b>3,5</b>	<b>66 330</b>	<b>2,5</b>	<b>247 236</b>	<b>2,9</b>	<b>3,7</b>
Deutschland	10 520	-0,4	39 822	4,2	3,8	60 418	0,6	232 313	1,8	3,8
Ausland	2 181	37,8	5 083	14,9	2,3	5 912	27,4	14 923	24,1	2,5
<b>Städte Eisenach, Erfurt, Jena, Weimar</b>	<b>109 322</b>	<b>-2,8</b>	<b>203 525</b>	<b>-0,8</b>	<b>1,9</b>	<b>685 574</b>	<b>2,6</b>	<b>1 221 568</b>	<b>2,8</b>	<b>1,8</b>
Deutschland	91 765	-5,0	168 653	-2,6	1,8	612 119	2,4	1 078 454	2,8	1,8
Ausland	17 557	10,5	34 872	8,8	2,0	73 455	4,3	143 114	3,4	1,9
<b>Südharz</b>	<b>8 285</b>	<b>8,2</b>	<b>22 927</b>	<b>9,0</b>	<b>2,8</b>	<b>45 719</b>	<b>1,8</b>	<b>113 371</b>	<b>2,8</b>	<b>2,5</b>
Deutschland	7 810	6,2	21 682	8,8	2,8	43 873	1,0	109 011	2,2	2,5
Ausland	475	57,3	1 245	12,9	2,6	1 846	27,3	4 360	20,8	2,4
<b>Thüringer Rhön</b>	<b>11 758</b>	<b>-10,3</b>	<b>48 477</b>	<b>0,2</b>	<b>4,1</b>	<b>67 746</b>	<b>0,4</b>	<b>272 179</b>	<b>2,8</b>	<b>4,0</b>
Deutschland	11 002	-11,4	46 862	-0,2	4,3	64 963	-0,3	266 453	2,3	4,1
Ausland	756	8,3	1 615	14,8	2,1	2 783	19,4	5 726	28,0	2,1
<b>Thüringer Vogtland</b>	<b>18 018</b>	<b>-0,2</b>	<b>36 504</b>	<b>-2,1</b>	<b>2,0</b>	<b>102 957</b>	<b>0,1</b>	<b>191 932</b>	<b>-7,6</b>	<b>1,9</b>
Deutschland	14 416	-4,3	30 775	-3,3	2,1	91 938	-0,5	171 708	-7,2	1,9
Ausland	3 602	20,5	5 729	5,0	1,6	11 019	5,2	20 224	-11,2	1,8
<b>Thüringer Wald</b>	<b>141 066</b>	<b>0,4</b>	<b>465 292</b>	<b>2,7</b>	<b>3,3</b>	<b>762 860</b>	<b>-2,5</b>	<b>2 319 674</b>	<b>-1,1</b>	<b>3,0</b>
Deutschland	132 089	0,1	438 999	3,2	3,3	728 543	-2,7	2 223 936	-1,0	3,1
Ausland	8 977	5,6	26 293	-5,7	2,9	34 317	0,8	95 738	-3,4	2,8
<b>Übriges Thüringen</b>	<b>28 781</b>	<b>-8,2</b>	<b>91 416</b>	<b>-8,4</b>	<b>3,2</b>	<b>149 280</b>	<b>-3,2</b>	<b>456 250</b>	<b>-4,2</b>	<b>3,1</b>
Deutschland	26 255	-7,9	86 217	-6,9	3,3	141 037	-2,6	439 261	-3,1	3,1
Ausland	2 526	-11,3	5 199	-27,8	2,1	8 243	-12,4	16 989	-26,9	2,1
<b>Beherbergungsbetriebe insgesamt (einschl. Camping)</b>	<b>366 362</b>	<b>-1,1</b>	<b>1 042 339</b>	<b>1,2</b>	<b>2,8</b>	<b>2 083 159</b>	<b>0,1</b>	<b>5 487 669</b>	<b>0,2</b>	<b>2,6</b>
<b>Deutschland</b>	<b>328 612</b>	<b>-2,1</b>	<b>956 755</b>	<b>1,3</b>	<b>2,9</b>	<b>1 939 235</b>	<b>-0,1</b>	<b>5 165 824</b>	<b>0,3</b>	<b>2,7</b>
<b>Ausland</b>	<b>37 750</b>	<b>7,6</b>	<b>85 584</b>	<b>-0,8</b>	<b>2,3</b>	<b>143 924</b>	<b>2,0</b>	<b>321 845</b>	<b>-1,5</b>	<b>2,2</b>
nachrichtlich: Beherbergungsstätten insgesamt (ohne Camping)	321 989	-2,6	908 315	-0,4	2,8	1 988 872	-0,5	5 220 106	-0,4	2,6
Deutschland	289 361	-3,5	836 542	-0,1	2,9	1 854 465	-0,6	4 924 959	-0,2	2,7
Ausland	32 628	6,6	71 773	-3,9	2,2	134 407	1,3	295 147	-3,1	2,2



**6. Ankünfte, Übernachtungen und Aufenthaltsdauer der Gäste in Beherbergungsstätten nach Gemeindegruppen und dem ständigen Wohnsitz der Gäste (ohne Camping)**

Gemeindegruppe Ständiger Wohnsitz der Gäste	Juli 2016					Januar bis Juli 2016				
	Ankünfte		Übernachtungen		durchschnittliche Aufenthalts- dauer	Ankünfte		Übernachtungen		durchschnittliche Aufenthalts- dauer
	insgesamt	Veränderung gegenüber dem Vorjahres- monat	insgesamt	Veränderung gegenüber dem Vorjahres- monat		insgesamt	Veränderung gegenüber dem Vorjahres- zeitraum	insgesamt	Veränderung gegenüber dem Vorjahres- zeitraum	
	Anzahl	%	Anzahl	%	Tage	Anzahl	%	Anzahl	%	Tage
<b>Heilbäder zusammen</b>	<b>30 341</b>	<b>6,2</b>	<b>195 992</b>	<b>0,6</b>	<b>6,5</b>	<b>197 309</b>	<b>0,9</b>	<b>1 275 039</b>	<b>0,8</b>	<b>6,5</b>
Deutschland	28 687	5,6	191 490	0,3	6,7	191 347	0,6	1 256 796	0,4	6,6
Ausland	1 654	17,1	4 502	17,9	2,7	5 962	10,7	18 243	37,1	3,1
<b>Mineral-, Moor-, Sole- und Thermalbäder</b>	<b>22 105</b>	<b>12,9</b>	<b>140 088</b>	<b>3,6</b>	<b>6,3</b>	<b>141 920</b>	<b>9,3</b>	<b>902 323</b>	<b>5,1</b>	<b>6,4</b>
Deutschland	20 579	12,2	135 984	3,0	6,6	136 585	9,1	885 841	4,5	6,5
Ausland	1 526	22,6	4 104	27,0	2,7	5 335	14,1	16 482	47,0	3,1
<b>Orte mit Kurbetrieb</b>	<b>2 036</b>	<b>-6,7</b>	<b>24 619</b>	<b>-4,5</b>	<b>12,1</b>	<b>14 201</b>	<b>-5,9</b>	<b>173 281</b>	<b>-2,5</b>	<b>12,2</b>
Deutschland	2 019	-5,8	24 582	-4,4	12,2	14 032	-5,9	172 864	-2,5	12,3
Ausland	17	-57,5	37	-53,2	2,2	169	-5,6	417	-12,0	2,5
<b>heilklimatische Kurorte</b>	<b>3 662</b>	<b>-8,6</b>	<b>15 256</b>	<b>-11,7</b>	<b>4,2</b>	<b>24 844</b>	<b>-22,0</b>	<b>98 437</b>	<b>-20,9</b>	<b>4,0</b>
Deutschland	3 585	-8,9	14 996	-11,6	4,2	24 578	-22,1	97 660	-20,9	4,0
Ausland	77	5,5	260	-15,0	3,4	266	-13,1	777	-27,1	2,9
<b>Kneippkurorte</b>	<b>2 538</b>	<b>-9,2</b>	<b>16 029</b>	<b>-2,4</b>	<b>6,3</b>	<b>16 344</b>	<b>-13,2</b>	<b>100 998</b>	<b>-3,0</b>	<b>6,2</b>
Deutschland	2 504	-8,6	15 928	-1,8	6,4	16 152	-13,2	100 431	-3,0	6,2
Ausland	34	-37,0	101	-49,8	3,0	192	-14,7	567	2,0	3,0
<b>Luftkurorte</b>	<b>9 775</b>	<b>13,7</b>	<b>36 347</b>	<b>8,0</b>	<b>3,7</b>	<b>65 204</b>	<b>5,4</b>	<b>193 428</b>	<b>1,4</b>	<b>3,0</b>
Deutschland	9 308	12,9	34 826	9,7	3,7	63 036	5,3	187 341	2,5	3,0
Ausland	467	34,2	1 521	-20,4	3,3	2 168	7,2	6 087	-24,5	2,8
<b>Erholungsorte</b>	<b>39 446</b>	<b>-0,5</b>	<b>115 180</b>	<b>-1,6</b>	<b>2,9</b>	<b>263 731</b>	<b>-6,9</b>	<b>714 517</b>	<b>-5,9</b>	<b>2,7</b>
Deutschland	36 883	-2,5	106 459	-1,9	2,9	252 521	-7,6	677 655	-6,4	2,7
Ausland	2 563	41,4	8 721	2,5	3,4	11 210	13,2	36 862	3,3	3,3
<b>Sonstige Gemeinden</b>	<b>242 427</b>	<b>-4,5</b>	<b>560 796</b>	<b>-1,0</b>	<b>2,3</b>	<b>1 462 628</b>	<b>0,3</b>	<b>3 037 122</b>	<b>0,4</b>	<b>2,1</b>
Deutschland	214 483	-5,4	503 767	-0,4	2,3	1 347 561	0,4	2 803 167	1,0	2,1
Ausland	27 944	3,4	57 029	-5,7	2,0	115 067	-0,2	233 955	-5,5	2,0
<b>Gemeindegruppen insgesamt</b>	<b>321 989</b>	<b>-2,6</b>	<b>908 315</b>	<b>-0,4</b>	<b>2,8</b>	<b>1 988 872</b>	<b>-0,5</b>	<b>5 220 106</b>	<b>-0,4</b>	<b>2,6</b>
<b>Deutschland</b>	<b>289 361</b>	<b>-3,5</b>	<b>836 542</b>	<b>-0,1</b>	<b>2,9</b>	<b>1 854 465</b>	<b>-0,6</b>	<b>4 924 959</b>	<b>-0,2</b>	<b>2,7</b>
<b>Ausland</b>	<b>32 628</b>	<b>6,6</b>	<b>71 773</b>	<b>-3,9</b>	<b>2,2</b>	<b>134 407</b>	<b>1,3</b>	<b>295 147</b>	<b>-3,1</b>	<b>2,2</b>

**7. Ankünfte, Übernachtungen und Aufenthaltsdauer der Gäste in Beherbergungsstätten nach Kreisen und dem ständigen Wohnsitz der Gäste (ohne Camping)**

Kreisfreie Stadt Landkreis Land ----- Ständiger Wohnsitz der Gäste	Juli 2016					Januar bis Juli 2016				
	Ankünfte		Übernachtungen		durch- schnittliche Aufenthalts- dauer	Ankünfte		Übernachtungen		durch- schnittliche Aufenthalts- dauer
	insgesamt	Veränderung gegenüber dem Vorjahres- monat	insgesamt	Veränderung gegenüber dem Vorjahres- monat		insgesamt	Veränderung gegenüber dem Vorjahres- zeitraum	insgesamt	Veränderung gegenüber dem Vorjahres- zeitraum	
	Anzahl	%	Anzahl	%		Anzahl	%	Anzahl	%	
<b>Stadt Erfurt</b>	<b>38 036</b>	<b>-1,5</b>	<b>68 775</b>	<b>-0,3</b>	<b>1,8</b>	<b>264 852</b>	<b>7,7</b>	<b>462 847</b>	<b>7,5</b>	<b>1,7</b>
Deutschland	33 648	-3,6	61 271	-0,7	1,8	243 552	8,0	422 903	8,8	1,7
Ausland	4 388	18,8	7 504	3,7	1,7	21 300	4,0	39 944	-4,8	1,9
<b>Stadt Gera</b>	<b>11 200</b>	<b>5,2</b>	<b>19 655</b>	<b>-0,8</b>	<b>1,8</b>	<b>65 998</b>	<b>4,5</b>	<b>115 081</b>	<b>-5,9</b>	<b>1,7</b>
Deutschland	8 172	-2,0	14 900	-6,6	1,8	56 616	3,7	98 619	-5,8	1,7
Ausland	3 028	30,9	4 755	23,2	1,6	9 382	9,2	16 462	-6,3	1,8
<b>Stadt Jena</b>	<b>15 168</b>	<b>-9,0</b>	<b>26 163</b>	<b>-10,4</b>	<b>1,7</b>	<b>103 267</b>	<b>-3,4</b>	<b>171 854</b>	<b>-5,4</b>	<b>1,7</b>
Deutschland	12 028	-14,2	19 576	-17,8	1,6	87 317	-4,9	140 295	-8,8	1,6
Ausland	3 140	18,1	6 587	22,3	2,1	15 950	5,5	31 559	13,2	2,0
<b>Stadt Suhl</b>	<b>6 721</b>	<b>-3,1</b>	<b>21 293</b>	<b>7,8</b>	<b>3,2</b>	<b>49 323</b>	<b>-3,3</b>	<b>134 742</b>	<b>0,7</b>	<b>2,7</b>
Deutschland	6 038	-6,2	18 142	6,3	3,0	46 561	-4,3	122 005	-0,6	2,6
Ausland	683	38,0	3 151	17,0	4,6	2 762	16,1	12 737	15,4	4,6
<b>Stadt Weimar</b>	<b>36 832</b>	<b>-4,0</b>	<b>72 027</b>	<b>-3,0</b>	<b>2,0</b>	<b>210 105</b>	<b>1,4</b>	<b>394 009</b>	<b>2,0</b>	<b>1,9</b>
Deutschland	30 060	-5,5	58 053	-3,8	1,9	186 144	1,4	347 438	2,5	1,9
Ausland	6 772	3,7	13 974	0,8	2,1	23 961	1,6	46 571	-1,0	1,9
<b>Stadt Eisenach</b>	<b>17 586</b>	<b>2,7</b>	<b>32 334</b>	<b>11,7</b>	<b>1,8</b>	<b>102 487</b>	<b>-1,7</b>	<b>180 348</b>	<b>0,1</b>	<b>1,8</b>
Deutschland	15 017	2,2	27 373	10,7	1,8	91 791	-2,3	160 122	-0,6	1,7
Ausland	2 569	6,0	4 961	17,9	1,9	10 696	4,2	20 226	5,7	1,9
<b>Eichsfeld</b>	<b>7 820</b>	<b>-16,0</b>	<b>28 633</b>	<b>-10,9</b>	<b>3,7</b>	<b>56 361</b>	<b>-3,0</b>	<b>173 452</b>	<b>-4,4</b>	<b>3,1</b>
Deutschland	7 146	-12,2	26 227	-7,6	3,7	53 704	-1,8	163 669	-4,6	3,0
Ausland	674	-42,1	2 406	-35,8	3,6	2 657	-22,8	9 783	0,1	3,7
<b>Nordhausen</b>	<b>7 721</b>	<b>8,7</b>	<b>21 229</b>	<b>11,5</b>	<b>2,7</b>	<b>44 429</b>	<b>4,1</b>	<b>109 635</b>	<b>6,1</b>	<b>2,5</b>
Deutschland	7 409	7,4	20 521	12,6	2,8	42 808	3,3	105 958	5,6	2,5
Ausland	312	53,7	708	-13,9	2,3	1 621	31,6	3 677	21,0	2,3
<b>Wartburgkreis</b>	<b>13 750</b>	<b>-4,8</b>	<b>78 980</b>	<b>0,7</b>	<b>5,7</b>	<b>80 546</b>	<b>1,7</b>	<b>480 056</b>	<b>3,7</b>	<b>6,0</b>
Deutschland	13 037	-5,8	77 117	0,5	5,9	77 943	1,2	474 077	3,5	6,1
Ausland	713	17,5	1 863	9,8	2,6	2 603	17,5	5 979	24,0	2,3
<b>Unstrut-Hainich-Kreis</b>	<b>12 056</b>	<b>14,3</b>	<b>40 373</b>	<b>6,5</b>	<b>3,3</b>	<b>66 410</b>	<b>3,3</b>	<b>241 776</b>	<b>5,8</b>	<b>3,6</b>
Deutschland	11 645	17,9	39 280	8,2	3,4	64 579	5,5	236 087	6,9	3,7
Ausland	411	-38,9	1 093	-32,3	2,7	1 831	-40,3	5 689	-25,8	3,1
<b>Kyffhäuserkreis</b>	<b>11 369</b>	<b>4,8</b>	<b>46 474</b>	<b>13,3</b>	<b>4,1</b>	<b>58 793</b>	<b>7,2</b>	<b>200 793</b>	<b>8,4</b>	<b>3,4</b>
Deutschland	11 164	4,6	45 930	13,1	4,1	57 991	7,7	198 966	9,4	3,4
Ausland	205	19,2	544	37,0	2,7	802	-21,2	1 827	-45,0	2,3
<b>Schmalkalden-Meiningen</b>	<b>20 677</b>	<b>-4,5</b>	<b>52 793</b>	<b>-6,8</b>	<b>2,6</b>	<b>152 158</b>	<b>-6,6</b>	<b>369 190</b>	<b>-7,2</b>	<b>2,4</b>
Deutschland	19 594	-6,3	49 820	-5,6	2,5	146 424	-6,7	352 960	-7,0	2,4
Ausland	1 083	49,4	2 973	-22,5	2,7	5 734	-3,3	16 230	-12,3	2,8

Noch: 7. Ankünfte, Übernachtungen und Aufenthaltsdauer der Gäste in Beherbergungsstätten nach Kreisen und dem ständigen Wohnsitz der Gäste (ohne Camping)

Kreisfreie Stadt Landkreis Land ----- Ständiger Wohnsitz der Gäste	Juli 2016					Januar bis Juli 2016				
	Ankünfte		Übernachtungen		durch- schnittliche Aufenthalts- dauer	Ankünfte		Übernachtungen		durch- schnittliche Aufenthalts- dauer
	insgesamt	Veränderung gegenüber dem Vorjahres- monat	insgesamt	Veränderung gegenüber dem Vorjahres- monat		insgesamt	Veränderung gegenüber dem Vorjahres- zeitraum	insgesamt	Veränderung gegenüber dem Vorjahres- zeitraum	
	Anzahl	%	Anzahl	%	Tage	Anzahl	%	Anzahl	%	Tage
<b>Gotha</b>	<b>26 978</b>	<b>0,1</b>	<b>88 174</b>	<b>3,9</b>	<b>3,3</b>	<b>178 239</b>	<b>-3,8</b>	<b>498 572</b>	<b>-2,7</b>	<b>2,8</b>
Deutschland	24 954	-1,5	81 941	4,3	3,3	167 845	-4,9	475 292	-2,6	2,8
Ausland	2 024	25,7	6 233	-1,1	3,1	10 394	17,5	23 280	-3,5	2,2
<b>Sömmerda</b>	<b>2 434</b>	<b>-27,8</b>	<b>7 869</b>	<b>-14,7</b>	<b>3,2</b>	<b>16 033</b>	<b>-10,0</b>	<b>39 092</b>	<b>-5,6</b>	<b>2,4</b>
Deutschland	2 406	-27,0	7 707	-9,4	3,2	15 788	-9,4	38 161	-1,1	2,4
Ausland	28	-62,2	162	-77,6	5,8	245	-35,9	931	-67,1	3,8
<b>Hildburghausen</b>	<b>8 180</b>	<b>-9,3</b>	<b>32 884</b>	<b>-8,1</b>	<b>4,0</b>	<b>52 991</b>	<b>-14,0</b>	<b>203 335</b>	<b>-12,5</b>	<b>3,8</b>
Deutschland	7 892	-9,3	31 848	-8,1	4,0	51 770	-14,3	199 293	-12,6	3,8
Ausland	288	-8,0	1 036	-9,6	3,6	1 221	2,4	4 042	-8,4	3,3
<b>Ilm-Kreis</b>	<b>14 724</b>	<b>0,1</b>	<b>38 715</b>	<b>3,4</b>	<b>2,6</b>	<b>92 930</b>	<b>-1,0</b>	<b>220 416</b>	<b>-5,1</b>	<b>2,4</b>
Deutschland	13 937	1,0	36 937	4,8	2,7	89 070	0,1	211 192	-4,2	2,4
Ausland	787	-14,4	1 778	-19,3	2,3	3 860	-20,7	9 224	-20,6	2,4
<b>Weimarer Land</b>	<b>15 123</b>	<b>-0,4</b>	<b>51 802</b>	<b>-6,7</b>	<b>3,4</b>	<b>96 034</b>	<b>5,4</b>	<b>327 509</b>	<b>1,8</b>	<b>3,4</b>
Deutschland	14 044	-0,3	50 001	-6,5	3,6	91 455	5,8	319 768	2,0	3,5
Ausland	1 079	-1,4	1 801	-13,3	1,7	4 579	-2,4	7 741	-7,7	1,7
<b>Sonneberg</b>	<b>4 803</b>	<b>-12,0</b>	<b>17 603</b>	<b>-2,0</b>	<b>3,7</b>	<b>31 479</b>	<b>-1,8</b>	<b>103 711</b>	<b>0,6</b>	<b>3,3</b>
Deutschland	4 574	-12,0	16 416	-3,3	3,6	30 475	-1,7	99 157	1,1	3,3
Ausland	229	-11,9	1 187	20,6	5,2	1 004	-6,2	4 554	-8,0	4,5
<b>Saalfeld-Rudolstadt</b>	<b>17 813</b>	<b>-0,7</b>	<b>55 360</b>	<b>5,7</b>	<b>3,1</b>	<b>93 911</b>	<b>1,9</b>	<b>269 127</b>	<b>6,9</b>	<b>2,9</b>
Deutschland	17 307	0,0	53 910	6,5	3,1	91 702	1,7	262 047	6,2	2,9
Ausland	506	-20,9	1 450	-15,5	2,9	2 209	10,6	7 080	43,3	3,2
<b>Saale-Holzland-Kreis</b>	<b>10 115</b>	<b>5,2</b>	<b>37 036</b>	<b>4,3</b>	<b>3,7</b>	<b>57 886</b>	<b>4,6</b>	<b>218 822</b>	<b>4,0</b>	<b>3,8</b>
Deutschland	8 322	-0,2	32 980	3,7	4,0	52 550	2,6	205 528	3,0	3,9
Ausland	1 793	40,4	4 056	9,3	2,3	5 336	30,0	13 294	23,3	2,5
<b>Saale-Orla-Kreis</b>	<b>13 482</b>	<b>-4,5</b>	<b>45 332</b>	<b>-2,4</b>	<b>3,4</b>	<b>61 203</b>	<b>-3,5</b>	<b>193 369</b>	<b>-1,2</b>	<b>3,2</b>
Deutschland	12 067	-2,9	43 055	-0,8	3,6	57 099	-3,0	184 430	-1,1	3,2
Ausland	1 415	-16,0	2 277	-25,5	1,6	4 104	-10,3	8 939	-4,4	2,2
<b>Greiz</b>	<b>4 834</b>	<b>-7,9</b>	<b>12 545</b>	<b>-5,0</b>	<b>2,6</b>	<b>29 471</b>	<b>-7,6</b>	<b>61 611</b>	<b>-8,8</b>	<b>2,1</b>
Deutschland	4 607	-7,7	12 119	-0,9	2,6	28 534	-7,1	59 528	-6,9	2,1
Ausland	227	-12,0	426	-56,0	1,9	937	-18,3	2 083	-42,2	2,2
<b>Altenburger Land</b>	<b>4 567</b>	<b>-32,3</b>	<b>12 266</b>	<b>-29,8</b>	<b>2,7</b>	<b>23 966</b>	<b>-28,4</b>	<b>50 759</b>	<b>-34,2</b>	<b>2,1</b>
Deutschland	4 293	-27,6	11 418	-24,1	2,7	22 747	-26,7	47 464	-31,6	2,1
Ausland	274	-66,5	848	-65,2	3,1	1 219	-50,3	3 295	-57,5	2,7
<b>Thüringen</b>	<b>321 989</b>	<b>-2,6</b>	<b>908 315</b>	<b>-0,4</b>	<b>2,8</b>	<b>1 988 872</b>	<b>-0,5</b>	<b>5 220 106</b>	<b>-0,4</b>	<b>2,6</b>
Deutschland	289 361	-3,5	836 542	-0,1	2,9	1 854 465	-0,6	4 924 959	-0,2	2,7
Ausland	32 628	6,6	71 773	-3,9	2,2	134 407	1,3	295 147	-3,1	2,2

**8. Ankünfte, Übernachtungen und Aufenthaltsdauer der Gäste in Beherbergungsstätten nach Kreisen, ausgewählten Betriebsarten und dem ständigen Wohnsitz der Gäste (ohne Camping)**

Kreisfreie Stadt Landkreis ----- Betriebsart ----- Ständiger Wohnsitz der Gäste	Juli 2016					Januar bis Juli 2016				
	Ankünfte		Übernachtungen		durchschnittliche Aufenthalts- dauer	Ankünfte		Übernachtungen		durchschnittliche Aufenthalts- dauer
	insgesamt	Veränderung gegenüber dem Vorjahres- monat	insgesamt	Veränderung gegenüber dem Vorjahres- monat		insgesamt	Veränderung gegenüber dem Vorjahres- zeitraum	insgesamt	Veränderung gegenüber dem Vorjahres- zeitraum	
	Anzahl	%	Anzahl	%		Anzahl	%	Anzahl	%	
<b>Stadt Erfurt</b>										
<b>Hotels, Gasthöfe, Pensionen</b>	<b>35 140</b>	<b>1,3</b>	<b>61 181</b>	<b>3,6</b>	<b>1,7</b>	<b>241 615</b>	<b>9,5</b>	<b>407 083</b>	<b>9,7</b>	<b>1,7</b>
Deutschland	30 929	-1,1	54 332	2,9	1,8	221 742	9,8	372 135	10,5	1,7
Ausland	4 211	23,2	6 849	9,1	1,6	19 873	5,8	34 948	1,1	1,8
darunter										
<b>Hotels (ohne Hotels garnis)</b>	<b>23 353</b>	<b>-10,0</b>	<b>41 082</b>	<b>-6,7</b>	<b>1,8</b>	<b>163 081</b>	<b>-2,0</b>	<b>275 309</b>	<b>-0,2</b>	<b>1,7</b>
Deutschland	20 419	-13,0	36 288	-7,5	1,8	148 524	-2,3	249 973	0,5	1,7
Ausland	2 934	19,3	4 794	-0,1	1,6	14 557	0,7	25 336	-6,1	1,7
<b>Gasthöfe</b>	<b>742</b>	<b>-30,1</b>	<b>1 350</b>	<b>-16,0</b>	<b>1,8</b>	<b>5 871</b>	<b>-12,5</b>	<b>9 951</b>	<b>-7,0</b>	<b>1,7</b>
Deutschland	679	-27,8	1 253	-12,7	1,8	5 599	-12,4	9 483	-7,2	1,7
Ausland	63	-47,9	97	-43,6	1,5	272	-14,5	468	-2,3	1,7
<b>Stadt Gera</b>										
<b>Hotels, Gasthöfe, Pensionen</b>	<b>11 113</b>	<b>5,1</b>	<b>19 414</b>	<b>0,9</b>	<b>1,7</b>	<b>64 976</b>	<b>4,2</b>	<b>111 321</b>	<b>-5,9</b>	<b>1,7</b>
Deutschland	8 100	-2,0	14 734	-5,6	1,8	55 677	3,4	95 770	-6,3	1,7
Ausland	3 013	30,7	4 680	29,1	1,6	9 299	8,9	15 551	-2,7	1,7
darunter										
<b>Hotels (ohne Hotels garnis)</b>	<b>7 352</b>	<b>7,3</b>	<b>11 192</b>	<b>1,5</b>	<b>1,5</b>	<b>45 630</b>	<b>5,7</b>	<b>71 115</b>	<b>-5,8</b>	<b>1,6</b>
Deutschland	4 651	-6,9	7 157	-12,4	1,5	37 707	2,6	58 763	-6,8	1,6
Ausland	2 701	45,4	4 035	41,1	1,5	7 923	23,6	12 352	-0,9	1,6
<b>Gasthöfe</b>	<b>638</b>	<b>-7,4</b>	<b>1 135</b>	<b>-3,4</b>	<b>1,8</b>	<b>3 735</b>	<b>-11,4</b>	<b>6 302</b>	<b>-8,9</b>	<b>1,7</b>
Deutschland	577	-10,7	1 043	-3,6	1,8	3 479	-12,9	5 911	-9,7	1,7
Ausland	61	41,9	92	-1,1	1,5	256	15,3	391	6,0	1,5
<b>Stadt Jena</b>										
<b>Hotels, Gasthöfe, Pensionen</b>	<b>14 505</b>	<b>-7,8</b>	<b>24 184</b>	<b>-8,4</b>	<b>1,7</b>	<b>98 549</b>	<b>-2,3</b>	<b>160 473</b>	<b>-4,0</b>	<b>1,6</b>
Deutschland	11 469	-12,7	18 149	-14,3	1,6	83 237	-3,4	132 260	-6,0	1,6
Ausland	3 036	17,3	6 035	15,2	2,0	15 312	4,3	28 213	6,6	1,8
darunter										
<b>Hotels (ohne Hotels garnis)</b>	<b>10 021</b>	<b>-8,2</b>	<b>16 120</b>	<b>-12,0</b>	<b>1,6</b>	<b>70 433</b>	<b>-4,5</b>	<b>110 236</b>	<b>-7,9</b>	<b>1,6</b>
Deutschland	7 371	-15,3	11 065	-20,3	1,5	56 711	-6,6	86 063	-11,4	1,5
Ausland	2 650	19,7	5 055	14,0	1,9	13 722	5,2	24 173	7,3	1,8
<b>Gasthöfe</b>	<b>1 686</b>	<b>-9,7</b>	<b>3 042</b>	<b>1,2</b>	<b>1,8</b>	<b>10 386</b>	<b>-3,4</b>	<b>18 807</b>	<b>-0,2</b>	<b>1,8</b>
Deutschland	1 517	-10,3	2 637	-0,5	1,7	9 706	-2,0	17 088	1,2	1,8
Ausland	169	-4,5	405	13,8	2,4	680	-19,1	1 719	-12,7	2,5
<b>Stadt Suhl</b>										
<b>Hotels, Gasthöfe, Pensionen</b>	<b>6 629</b>	<b>-2,5</b>	<b>20 893</b>	<b>10,4</b>	<b>3,2</b>	<b>48 362</b>	<b>-3,5</b>	<b>130 226</b>	<b>1,1</b>	<b>2,7</b>
Deutschland	5 961	-5,8	17 882	7,8	3,0	45 686	-4,6	118 646	-0,9	2,6
Ausland	668	42,7	3 011	28,0	4,5	2 676	19,0	11 580	26,4	4,3
darunter										
<b>Hotels (ohne Hotels garnis)</b>	<b>6 042</b>	<b>-2,0</b>	<b>19 249</b>	<b>11,6</b>	<b>3,2</b>	<b>44 925</b>	<b>-2,4</b>	<b>121 429</b>	<b>2,7</b>	<b>2,7</b>
Deutschland	5 381	-5,6	16 253	9,0	3,0	42 275	-3,5	109 894	0,6	2,6
Ausland	661	43,1	2 996	28,0	4,5	2 650	19,7	11 535	27,6	4,4
<b>Gasthöfe</b>	<b>226</b>	<b>2,3</b>	<b>640</b>	<b>8,7</b>	<b>2,8</b>	<b>1 555</b>	<b>4,9</b>	<b>4 092</b>	<b>1,0</b>	<b>2,6</b>
Deutschland	226	2,3	640	8,7	2,8	1 548	4,6	4 082	1,1	2,6
Ausland	-	-	-	-	-	7	250,0	10	-16,7	1,4
<b>Stadt Weimar</b>										
<b>Hotels, Gasthöfe, Pensionen</b>	<b>32 054</b>	<b>-4,1</b>	<b>60 474</b>	<b>-3,2</b>	<b>1,9</b>	<b>179 964</b>	<b>2,8</b>	<b>328 668</b>	<b>3,3</b>	<b>1,8</b>
Deutschland	25 863	-5,3	50 108	-2,6	1,9	158 889	2,9	291 736	4,2	1,8
Ausland	6 191	1,6	10 366	-6,1	1,7	21 075	2,1	36 932	-3,1	1,8
darunter										
<b>Hotels (ohne Hotels garnis)</b>	<b>20 644</b>	<b>-0,4</b>	<b>38 247</b>	<b>0,6</b>	<b>1,9</b>	<b>116 978</b>	<b>2,2</b>	<b>208 215</b>	<b>2,1</b>	<b>1,8</b>
Deutschland	15 841	-3,3	30 224	0,9	1,9	100 765	1,4	180 592	2,4	1,8
Ausland	4 803	10,4	8 023	-0,4	1,7	16 213	7,7	27 623	0,8	1,7
<b>Gasthöfe</b>	<b>399</b>	<b>-16,5</b>	<b>695</b>	<b>-20,0</b>	<b>1,7</b>	<b>2 206</b>	<b>-0,0</b>	<b>3 736</b>	<b>-4,0</b>	<b>1,7</b>
Deutschland	377	-12,5	670	-17,1	1,8	2 023	-1,3	3 489	-5,1	1,7
Ausland	22	-53,2	25	-59,0	1,1	183	16,6	247	16,0	1,3
<b>Stadt Eisenach</b>										
<b>Hotels, Gasthöfe, Pensionen</b>	<b>16 692</b>	<b>1,0</b>	<b>30 048</b>	<b>11,2</b>	<b>1,8</b>	<b>98 944</b>	<b>-1,1</b>	<b>171 707</b>	<b>1,6</b>	<b>1,7</b>
Deutschland	14 137	0,2	25 101	10,0	1,8	88 276	-1,7	151 523	1,0	1,7
Ausland	2 555	5,4	4 947	17,5	1,9	10 668	4,6	20 184	6,0	1,9
darunter										
<b>Hotels (ohne Hotels garnis)</b>	<b>13 156</b>	<b>3,2</b>	<b>22 594</b>	<b>9,8</b>	<b>1,7</b>	<b>80 335</b>	<b>0,8</b>	<b>134 509</b>	<b>1,8</b>	<b>1,7</b>
Deutschland	11 133	3,1	19 460	11,7	1,7	71 640	0,0	120 608	1,6	1,7
Ausland	2 023	4,2	3 134	-0,7	1,5	8 695	7,6	13 901	3,6	1,6
<b>Gasthöfe</b>	<b>249</b>	<b>-18,1</b>	<b>442</b>	<b>-11,1</b>	<b>1,8</b>	<b>1 885</b>	<b>-13,1</b>	<b>3 307</b>	<b>-14,8</b>	<b>1,8</b>
Deutschland	242	-20,1	403	-18,6	1,7	1 873	-13,5	3 226	-16,8	1,7
Ausland	7	x	39	x	5,6	12	300,0	81	x	6,8

Noch: 8. Ankünfte, Übernachtungen und Aufenthaltsdauer der Gäste in Beherbergungsstätten  
nach Kreisen, ausgewählten Betriebsarten und dem ständigen Wohnsitz der Gäste (ohne Camping)

Kreisfreie Stadt Landkreis  Betriebsart  Ständiger Wohnsitz der Gäste	Juli 2016					Januar bis Juli 2016				
	Ankünfte		Übernachtungen		durch- schnittliche Aufenthalts- dauer	Ankünfte		Übernachtungen		durch- schnittliche Aufenthalts- dauer
	insgesamt	Veränderung gegenüber dem Vorjahres- monat	insgesamt	Veränderung gegenüber dem Vorjahres- monat		insgesamt	Veränderung gegenüber dem Vorjahres- zeitraum	insgesamt	Veränderung gegenüber dem Vorjahres- zeitraum	
	Anzahl	%	Anzahl	%	Tage	Anzahl	%	Anzahl	%	Tage
<b>Eichsfeld</b>										
<b>Hotels, Gasthöfe, Pensionen</b>	<b>5 613</b>	<b>-9,1</b>	<b>11 876</b>	<b>-13,0</b>	<b>2,1</b>	<b>36 868</b>	<b>-3,1</b>	<b>69 220</b>	<b>-7,8</b>	<b>1,9</b>
Deutschland	4 996	-0,9	10 149	1,8	2,0	34 389	-1,1	63 112	-4,7	1,8
Ausland	617	-45,7	1 727	-53,1	2,8	2 479	-24,1	6 108	-30,7	2,5
darunter										
<b>Hotels (ohne Hotels garnis)</b>	<b>4 924</b>	<b>-10,6</b>	<b>10 383</b>	<b>-11,0</b>	<b>2,1</b>	<b>33 131</b>	<b>-3,0</b>	<b>61 667</b>	<b>-5,8</b>	<b>1,9</b>
Deutschland	4 330	-2,0	8 804	3,4	2,0	30 775	-1,1	56 236	-3,4	1,8
Ausland	594	-45,6	1 579	-49,8	2,7	2 356	-23,0	5 431	-25,0	2,3
<b>Gasthöfe</b>	<b>596</b>	<b>3,8</b>	<b>1 086</b>	<b>-17,0</b>	<b>1,8</b>	<b>3 212</b>	<b>-7,1</b>	<b>5 284</b>	<b>-26,2</b>	<b>1,6</b>
Deutschland	590	6,3	1 074	-10,4	1,8	3 158	-4,4	5 199	-20,8	1,6
Ausland	6	-68,4	12	-89,0	2,0	54	-65,6	85	-85,9	1,6
<b>Nordhausen</b>										
<b>Hotels, Gasthöfe, Pensionen</b>	<b>5 857</b>	<b>10,6</b>	<b>13 141</b>	<b>14,7</b>	<b>2,2</b>	<b>33 594</b>	<b>4,5</b>	<b>75 700</b>	<b>6,4</b>	<b>2,3</b>
Deutschland	5 567	8,6	12 498	13,8	2,2	32 115	3,1	72 272	5,0	2,3
Ausland	290	70,6	643	35,7	2,2	1 479	47,5	3 428	46,0	2,3
darunter										
<b>Hotels (ohne Hotels garnis)</b>	<b>4 450</b>	<b>16,4</b>	<b>10 162</b>	<b>21,2</b>	<b>2,3</b>	<b>25 354</b>	<b>7,8</b>	<b>57 601</b>	<b>9,1</b>	<b>2,3</b>
Deutschland	4 225	13,1	9 713	18,5	2,3	24 262	5,8	55 657	7,6	2,3
Ausland	225	161,6	449	135,1	2,0	1 092	88,3	1 944	88,2	1,8
<b>Gasthöfe</b>	<b>341</b>	<b>-20,9</b>	<b>655</b>	<b>-14,5</b>	<b>1,9</b>	<b>2 034</b>	<b>-13,1</b>	<b>3 861</b>	<b>-8,5</b>	<b>1,9</b>
Deutschland	339	-21,0	653	-14,5	1,9	2 018	-12,4	3 838	-8,0	1,9
Ausland	2	-	2	-	1,0	16	-55,6	23	-53,1	1,4
<b>Wartburgkreis</b>										
<b>Hotels, Gasthöfe, Pensionen</b>	<b>9 468</b>	<b>0,9</b>	<b>21 088</b>	<b>7,6</b>	<b>2,2</b>	<b>54 858</b>	<b>1,3</b>	<b>119 784</b>	<b>9,0</b>	<b>2,2</b>
Deutschland	8 856	-0,4	19 749	6,2	2,2	52 554	0,6	114 963	8,2	2,2
Ausland	612	23,1	1 339	32,2	2,2	2 304	19,3	4 821	30,2	2,1
darunter										
<b>Hotels (ohne Hotels garnis)</b>	<b>6 932</b>	<b>2,6</b>	<b>14 541</b>	<b>6,1</b>	<b>2,1</b>	<b>41 719</b>	<b>3,5</b>	<b>88 106</b>	<b>9,7</b>	<b>2,1</b>
Deutschland	6 423	1,0	13 402	3,5	2,1	39 747	2,6	84 027	8,4	2,1
Ausland	509	28,9	1 139	49,7	2,2	1 972	24,6	4 079	46,7	2,1
<b>Gasthöfe</b>	<b>1 860</b>	<b>-11,9</b>	<b>4 692</b>	<b>2,6</b>	<b>2,5</b>	<b>9 683</b>	<b>-13,0</b>	<b>21 815</b>	<b>-4,1</b>	<b>2,3</b>
Deutschland	1 824	-10,4	4 640	5,3	2,5	9 562	-12,3	21 564	-3,2	2,3
Ausland	36	-52,6	52	-69,0	1,4	121	-47,8	251	-47,6	2,1
<b>Unstrut-Hainich-Kreis</b>										
<b>Hotels, Gasthöfe, Pensionen</b>	<b>8 346</b>	<b>15,2</b>	<b>16 384</b>	<b>15,0</b>	<b>2,0</b>	<b>44 765</b>	<b>3,6</b>	<b>91 840</b>	<b>11,9</b>	<b>2,1</b>
Deutschland	7 947	20,4	15 386	19,0	1,9	43 054	6,3	86 897	13,9	2,0
Ausland	399	-38,2	998	-23,9	2,5	1 711	-36,9	4 943	-14,1	2,9
darunter										
<b>Hotels (ohne Hotels garnis)</b>	<b>5 641</b>	<b>8,8</b>	<b>10 957</b>	<b>13,1</b>	<b>1,9</b>	<b>31 943</b>	<b>-0,1</b>	<b>65 562</b>	<b>10,7</b>	<b>2,1</b>
Deutschland	5 374	16,3	10 382	21,7	1,9	30 772	3,6	62 521	13,6	2,0
Ausland	267	-52,7	575	-50,1	2,2	1 171	-48,8	3 041	-27,3	2,6
<b>Gasthöfe</b>	<b>1 054</b>	<b>29,0</b>	<b>2 486</b>	<b>17,5</b>	<b>2,4</b>	<b>4 964</b>	<b>7,7</b>	<b>10 867</b>	<b>8,7</b>	<b>2,2</b>
Deutschland	1 013	26,3	2 243	7,8	2,2	4 831	6,7	10 052	5,4	2,1
Ausland	41	173,3	243	x	5,9	133	64,2	815	75,3	6,1
<b>Kyffhäuserkreis</b>										
<b>Hotels, Gasthöfe, Pensionen</b>	<b>5 335</b>	<b>24,3</b>	<b>10 713</b>	<b>33,3</b>	<b>2,0</b>	<b>26 277</b>	<b>6,4</b>	<b>54 397</b>	<b>6,4</b>	<b>2,1</b>
Deutschland	5 173	25,0	10 404	34,1	2,0	25 568	7,8	52 950	10,3	2,1
Ausland	162	5,2	309	9,6	1,9	709	-27,4	1 447	-53,9	2,0
darunter										
<b>Hotels (ohne Hotels garnis)</b>	<b>3 025</b>	<b>13,9</b>	<b>6 151</b>	<b>25,8</b>	<b>2,0</b>	<b>16 574</b>	<b>4,0</b>	<b>34 243</b>	<b>3,3</b>	<b>2,1</b>
Deutschland	2 923	15,9	6 001	29,4	2,1	16 045	6,1	33 190	9,0	2,1
Ausland	102	-23,3	150	-40,5	1,5	529	-34,7	1 053	-61,0	2,0
<b>Gasthöfe</b>	<b>1 557</b>	<b>14,1</b>	<b>2 852</b>	<b>19,0</b>	<b>1,8</b>	<b>7 313</b>	<b>6,5</b>	<b>14 496</b>	<b>7,2</b>	<b>2,0</b>
Deutschland	1 500	11,6	2 761	16,6	1,8	7 173	6,6	14 260	8,0	2,0
Ausland	57	171,4	91	203,3	1,6	140	0,7	236	-25,6	1,7
<b>Schmalkalden-Meiningen</b>										
<b>Hotels, Gasthöfe, Pensionen</b>	<b>17 518</b>	<b>-2,6</b>	<b>38 718</b>	<b>-11,2</b>	<b>2,2</b>	<b>128 068</b>	<b>-7,3</b>	<b>282 481</b>	<b>-11,0</b>	<b>2,2</b>
Deutschland	16 581	-4,6	36 520	-10,1	2,2	122 858	-7,5	269 025	-10,9	2,2
Ausland	937	58,0	2 198	-27,0	2,3	5 210	-3,1	13 456	-12,4	2,6
darunter										
<b>Hotels (ohne Hotels garnis)</b>	<b>12 518</b>	<b>4,9</b>	<b>28 105</b>	<b>-10,5</b>	<b>2,2</b>	<b>95 551</b>	<b>-8,0</b>	<b>213 590</b>	<b>-12,3</b>	<b>2,2</b>
Deutschland	11 803	2,7	26 655	-8,8	2,3	91 131	-8,3	203 364	-12,2	2,2
Ausland	715	64,7	1 450	-33,8	2,0	4 420	-1,7	10 226	-13,8	2,3
<b>Gasthöfe</b>	<b>2 861</b>	<b>-24,0</b>	<b>6 103</b>	<b>-21,8</b>	<b>2,1</b>	<b>18 521</b>	<b>-7,4</b>	<b>38 340</b>	<b>-10,6</b>	<b>2,1</b>
Deutschland	2 737	-25,7	5 698	-21,2	2,1	18 162	-7,4	37 421	-9,8	2,1
Ausland	124	53,1	405	-29,9	3,3	359	-6,3	919	-35,3	2,6

Noch: 8. Ankünfte, Übernachtungen und Aufenthaltsdauer der Gäste in Beherbergungsstätten  
nach Kreisen, ausgewählten Betriebsarten und dem ständigen Wohnsitz der Gäste (ohne Camping)

Kreisfreie Stadt Landkreis ----- Betriebsart ----- Ständiger Wohnsitz der Gäste	Juli 2016					Januar bis Juli 2016				
	Ankünfte		Übernachtungen		durch- schnittliche Aufenthalts- dauer	Ankünfte		Übernachtungen		durch- schnittliche Aufenthalts- dauer
	insgesamt	Veränderung gegenüber dem Vorjahres- monat	insgesamt	Veränderung gegenüber dem Vorjahres- monat		insgesamt	Veränderung gegenüber dem Vorjahres- zeitraum	insgesamt	Veränderung gegenüber dem Vorjahres- zeitraum	
	Anzahl	%	Anzahl	%		Anzahl	%	Anzahl	%	
<b>Gotha</b>										
<b>Hotels, Gasthöfe, Pensionen</b>	<b>23 864</b>	<b>2,1</b>	<b>68 192</b>	<b>5,3</b>	<b>2,9</b>	<b>154 266</b>	<b>-3,8</b>	<b>376 637</b>	<b>-3,5</b>	<b>2,4</b>
Deutschland	21 902	0,3	62 166	5,6	2,8	144 299	-5,1	354 965	-3,8	2,5
Ausland	1 962	26,8	6 026	2,8	3,1	9 967	22,1	21 672	1,4	2,2
darunter										
<b>Hotels (ohne Hotels garnis)</b>	<b>19 466</b>	<b>1,3</b>	<b>59 078</b>	<b>4,8</b>	<b>3,0</b>	<b>130 712</b>	<b>-4,2</b>	<b>327 765</b>	<b>-4,0</b>	<b>2,5</b>
Deutschland	17 684	-0,9	53 547	5,4	3,0	121 582	-5,9	308 129	-4,2	2,5
Ausland	1 782	29,3	5 531	0,0	3,1	9 130	24,0	19 636	-0,8	2,2
<b>Gasthöfe</b>	<b>2 229</b>	<b>13,5</b>	<b>4 081</b>	<b>6,6</b>	<b>1,8</b>	<b>11 349</b>	<b>1,6</b>	<b>21 967</b>	<b>-1,7</b>	<b>1,9</b>
Deutschland	2 127	11,8	3 788	2,3	1,8	10 981	0,7	20 920	-3,8	1,9
Ausland	102	67,2	293	136,3	2,9	368	35,8	1 047	73,6	2,8
<b>Sömmerda</b>										
<b>Hotels, Gasthöfe, Pensionen</b>	<b>2 099</b>	<b>-18,7</b>	<b>5 173</b>	<b>-24,9</b>	<b>2,5</b>	<b>13 510</b>	<b>-12,6</b>	<b>31 031</b>	<b>-12,1</b>	<b>2,3</b>
Deutschland	2 075	-17,3	5 067	-17,8	2,4	13 269	-12,0	30 156	-7,8	2,3
Ausland	24	-67,6	106	-85,3	4,4	241	-35,7	875	-66,6	3,6
darunter										
<b>Hotels (ohne Hotels garnis)</b>	<b>1 388</b>	<b>-22,1</b>	<b>2 745</b>	<b>-31,0</b>	<b>2,0</b>	<b>9 053</b>	<b>-17,9</b>	<b>17 582</b>	<b>-20,5</b>	<b>1,9</b>
Deutschland	1 374	-20,9	2 721	-29,9	2,0	8 919	-17,0	17 361	-18,6	1,9
Ausland	14	-68,9	24	-75,0	1,7	134	-50,6	221	-71,8	1,6
<b>Gasthöfe</b>	<b>194</b>	<b>-16,0</b>	<b>782</b>	<b>12,4</b>	<b>4,0</b>	<b>1 245</b>	<b>0,6</b>	<b>4 090</b>	<b>21,0</b>	<b>3,3</b>
Deutschland	194	-16,0	782	12,4	4,0	1 237	0,2	4 064	20,7	3,3
Ausland	-	-	-	-	-	8	166,7	26	116,7	3,3
<b>Hildburghausen</b>										
<b>Hotels, Gasthöfe, Pensionen</b>	<b>6 249</b>	<b>-9,9</b>	<b>16 918</b>	<b>-6,5</b>	<b>2,7</b>	<b>39 003</b>	<b>-15,6</b>	<b>102 499</b>	<b>-13,9</b>	<b>2,6</b>
Deutschland	5 975	-10,5	16 007	-7,2	2,7	37 856	-16,2	98 993	-14,1	2,6
Ausland	274	5,8	911	8,6	3,3	1 147	10,6	3 506	-6,5	3,1
darunter										
<b>Hotels (ohne Hotels garnis)</b>	<b>4 758</b>	<b>-4,3</b>	<b>13 384</b>	<b>-1,0</b>	<b>2,8</b>	<b>29 201</b>	<b>-15,8</b>	<b>79 455</b>	<b>-12,1</b>	<b>2,7</b>
Deutschland	4 502	-5,1	12 592	-2,2	2,8	28 220	-16,8	76 571	-13,2	2,7
Ausland	256	14,3	792	23,2	3,1	981	26,7	2 884	31,3	2,9
<b>Gasthöfe</b>	<b>897</b>	<b>-27,3</b>	<b>2 142</b>	<b>-26,8</b>	<b>2,4</b>	<b>5 689</b>	<b>-12,4</b>	<b>13 931</b>	<b>-11,3</b>	<b>2,4</b>
Deutschland	884	-27,2	2 110	-26,6	2,4	5 580	-12,2	13 675	-10,1	2,5
Ausland	13	-31,6	32	-38,5	2,5	109	-21,6	256	-48,5	2,3
<b>Ilm-Kreis</b>										
<b>Hotels, Gasthöfe, Pensionen</b>	<b>12 610</b>	<b>7,4</b>	<b>29 965</b>	<b>9,2</b>	<b>2,4</b>	<b>78 153</b>	<b>-0,0</b>	<b>179 041</b>	<b>-4,3</b>	<b>2,3</b>
Deutschland	11 885	9,2	28 503	11,9	2,4	74 592	1,3	171 272	-3,3	2,3
Ausland	725	-15,7	1 462	-25,9	2,0	3 561	-21,2	7 769	-21,6	2,2
darunter										
<b>Hotels (ohne Hotels garnis)</b>	<b>9 136</b>	<b>8,0</b>	<b>21 776</b>	<b>10,3</b>	<b>2,4</b>	<b>57 725</b>	<b>0,1</b>	<b>133 045</b>	<b>-4,0</b>	<b>2,3</b>
Deutschland	8 588	11,3	20 715	14,8	2,4	54 830	2,1	127 506	-2,4	2,3
Ausland	548	-26,6	1 061	-37,4	1,9	2 895	-26,1	5 539	-29,3	1,9
<b>Gasthöfe</b>	<b>1 233</b>	<b>-1,4</b>	<b>2 852</b>	<b>-5,1</b>	<b>2,3</b>	<b>8 338</b>	<b>-3,7</b>	<b>18 817</b>	<b>-6,8</b>	<b>2,3</b>
Deutschland	1 145	-3,0	2 716	-5,3	2,4	8 009	-3,8	18 069	-7,1	2,3
Ausland	88	25,7	136	-	1,5	329	-2,1	748	0,1	2,3
<b>Weimarer Land</b>										
<b>Hotels, Gasthöfe, Pensionen</b>	<b>11 310</b>	<b>1,2</b>	<b>25 162</b>	<b>2,7</b>	<b>2,2</b>	<b>72 521</b>	<b>6,1</b>	<b>155 821</b>	<b>4,7</b>	<b>2,1</b>
Deutschland	10 284	1,5	23 455	4,0	2,3	68 176	6,9	148 650	5,6	2,2
Ausland	1 026	-2,6	1 707	-12,8	1,7	4 345	-4,3	7 171	-10,6	1,7
darunter										
<b>Hotels (ohne Hotels garnis)</b>	<b>8 773</b>	<b>2,3</b>	<b>19 927</b>	<b>4,7</b>	<b>2,3</b>	<b>57 318</b>	<b>7,1</b>	<b>127 475</b>	<b>6,7</b>	<b>2,2</b>
Deutschland	7 978	1,4	18 523	4,4	2,3	53 922	6,8	121 833	6,9	2,3
Ausland	795	11,8	1 404	9,8	1,8	3 396	11,7	5 642	3,0	1,7
<b>Gasthöfe</b>	<b>468</b>	<b>8,3</b>	<b>1 061</b>	<b>-6,4</b>	<b>2,3</b>	<b>3 118</b>	<b>10,1</b>	<b>6 575</b>	<b>8,0</b>	<b>2,1</b>
Deutschland	462	8,7	1 040	-6,6	2,3	3 068	9,9	6 449	8,2	2,1
Ausland	6	-14,3	21	-	3,5	50	22,0	126	-	2,5
<b>Sonneberg</b>										
<b>Hotels, Gasthöfe, Pensionen</b>	<b>3 278</b>	<b>-6,4</b>	<b>7 005</b>	<b>-1,4</b>	<b>2,1</b>	<b>20 800</b>	<b>-2,6</b>	<b>44 399</b>	<b>-3,6</b>	<b>2,1</b>
Deutschland	3 078	-6,1	6 031	-4,4	2,0	19 903	-2,5	40 821	-2,7	2,1
Ausland	200	-10,7	974	23,0	4,9	897	-5,4	3 578	-13,0	4,0
darunter										
<b>Hotels (ohne Hotels garnis)</b>	<b>1 313</b>	<b>-13,8</b>	<b>2 280</b>	<b>-13,0</b>	<b>1,7</b>	<b>8 651</b>	<b>-2,3</b>	<b>16 424</b>	<b>-3,1</b>	<b>1,9</b>
Deutschland	1 256	-12,4	2 161	-13,2	1,7	8 254	-1,7	15 653	-2,1	1,9
Ausland	57	-36,7	119	-8,5	2,1	397	-13,5	771	-20,3	1,9
<b>Gasthöfe</b>	<b>1 232</b>	<b>-5,3</b>	<b>2 540</b>	<b>2,2</b>	<b>2,1</b>	<b>7 627</b>	<b>-0,7</b>	<b>16 202</b>	<b>2,5</b>	<b>2,1</b>
Deutschland	1 184	-7,2	2 413	-1,1	2,0	7 513	-1,1	15 872	1,8	2,1
Ausland	48	92,0	127	182,2	2,6	114	32,6	330	57,1	2,9

Noch: 8. Ankünfte, Übernachtungen und Aufenthaltsdauer der Gäste in Beherbergungsstätten  
nach Kreisen, ausgewählten Betriebsarten und dem ständigen Wohnsitz der Gäste (ohne Camping)

Kreisfreie Stadt Landkreis ----- Betriebsart ----- Ständiger Wohnsitz der Gäste	Juli 2016					Januar bis Juli 2016				
	Ankünfte		Übernachtungen		durch- schnittliche Aufenthalts- dauer	Ankünfte		Übernachtungen		durch- schnittliche Aufenthalts- dauer
	insgesamt	Veränderung gegenüber dem Vorjahres- monat	insgesamt	Veränderung gegenüber dem Vorjahres- monat		insgesamt	Veränderung gegenüber dem Vorjahres- zeitraum	insgesamt	Veränderung gegenüber dem Vorjahres- zeitraum	
	Anzahl	%	Anzahl	%		Tage	Anzahl	%	Anzahl	
<b>Saalfeld-Rudolstadt</b>										
<b>Hotels, Gasthöfe, Pensionen</b>	<b>12 854</b>	<b>0,7</b>	<b>30 542</b>	<b>4,9</b>	<b>2,4</b>	<b>63 940</b>	<b>1,3</b>	<b>150 239</b>	<b>7,5</b>	<b>2,3</b>
Deutschland	12 456	1,6	29 656	6,4	2,4	62 281	1,4	145 783	7,5	2,3
Ausland	398	-21,8	886	-28,1	2,2	1 659	-4,7	4 456	8,9	2,7
darunter										
<b>Hotels (ohne Hotels garnis)</b>	<b>8 469</b>	<b>-1,8</b>	<b>20 022</b>	<b>4,1</b>	<b>2,4</b>	<b>40 109</b>	<b>-2,4</b>	<b>93 961</b>	<b>5,3</b>	<b>2,3</b>
Deutschland	8 172	-0,8	19 402	6,0	2,4	39 019	-2,0	91 434	6,0	2,3
Ausland	297	-24,2	620	-33,9	2,1	1 090	-14,5	2 527	-14,9	2,3
<b>Gasthöfe</b>	<b>3 039</b>	<b>4,8</b>	<b>6 591</b>	<b>2,1</b>	<b>2,2</b>	<b>16 127</b>	<b>6,8</b>	<b>36 593</b>	<b>10,8</b>	<b>2,3</b>
Deutschland	2 983	5,8	6 435	3,3	2,2	15 768	6,8	35 250	9,5	2,2
Ausland	56	-30,9	156	-30,7	2,8	359	4,4	1 343	58,2	3,7
<b>Saale-Holzland-Kreis</b>										
<b>Hotels, Gasthöfe, Pensionen</b>	<b>8 044</b>	<b>5,4</b>	<b>16 215</b>	<b>5,2</b>	<b>2,0</b>	<b>46 837</b>	<b>4,2</b>	<b>91 245</b>	<b>4,0</b>	<b>1,9</b>
Deutschland	6 295	-1,3	12 273	4,4	1,9	41 610	1,7	78 285	1,5	1,9
Ausland	1 749	39,5	3 942	7,8	2,3	5 227	29,4	12 960	22,3	2,5
darunter										
<b>Hotels (ohne Hotels garnis)</b>	<b>5 434</b>	<b>10,0</b>	<b>10 878</b>	<b>4,5</b>	<b>2,0</b>	<b>32 281</b>	<b>7,1</b>	<b>62 303</b>	<b>3,7</b>	<b>1,9</b>
Deutschland	4 165	2,0	8 063	7,0	1,9	28 498	4,2	54 038	3,7	1,9
Ausland	1 269	48,1	2 815	-2,1	2,2	3 783	35,3	8 265	4,1	2,2
<b>Gasthöfe</b>	<b>1 794</b>	<b>-7,1</b>	<b>3 093</b>	<b>-5,6</b>	<b>1,7</b>	<b>10 192</b>	<b>-6,6</b>	<b>18 433</b>	<b>0,9</b>	<b>1,8</b>
Deutschland	1 520	-10,6	2 502	-10,6	1,6	9 367	-8,6	15 883	-6,5	1,7
Ausland	274	19,1	591	24,2	2,2	825	23,5	2 550	101,3	3,1
<b>Saale-Orla-Kreis</b>										
<b>Hotels, Gasthöfe, Pensionen</b>	<b>8 818</b>	<b>-5,1</b>	<b>19 472</b>	<b>1,0</b>	<b>2,2</b>	<b>40 792</b>	<b>-4,5</b>	<b>86 655</b>	<b>-2,0</b>	<b>2,1</b>
Deutschland	7 453	-3,4	17 549	2,9	2,4	36 993	-4,0	80 990	-0,9	2,2
Ausland	1 365	-13,3	1 923	-14,0	1,4	3 799	-9,4	5 665	-15,3	1,5
darunter										
<b>Hotels (ohne Hotels garnis)</b>	<b>4 677</b>	<b>-16,6</b>	<b>11 427</b>	<b>-11,2</b>	<b>2,4</b>	<b>23 081</b>	<b>-12,6</b>	<b>54 298</b>	<b>-7,6</b>	<b>2,4</b>
Deutschland	4 128	-15,1	10 383	-12,2	2,5	21 497	-12,7	51 347	-8,6	2,4
Ausland	549	-26,0	1 044	0,8	1,9	1 584	-11,2	2 951	12,3	1,9
<b>Gasthöfe</b>	<b>2 503</b>	<b>16,5</b>	<b>4 749</b>	<b>14,3</b>	<b>1,9</b>	<b>11 622</b>	<b>19,2</b>	<b>21 857</b>	<b>13,5</b>	<b>1,9</b>
Deutschland	2 215	18,5	4 409	25,7	2,0	10 723	20,3	20 660	19,7	1,9
Ausland	288	2,9	340	-47,4	1,2	899	7,5	1 197	-40,0	1,3
<b>Greiz</b>										
<b>Hotels, Gasthöfe, Pensionen</b>	<b>3 999</b>	<b>-2,5</b>	<b>7 883</b>	<b>1,0</b>	<b>2,0</b>	<b>23 428</b>	<b>-6,1</b>	<b>42 149</b>	<b>-8,2</b>	<b>1,8</b>
Deutschland	3 779	-2,5	7 488	1,3	2,0	22 500	-5,6	40 105	-6,5	1,8
Ausland	220	-2,2	395	-5,0	1,8	928	-16,5	2 044	-32,7	2,2
darunter										
<b>Hotels (ohne Hotels garnis)</b>	<b>2 533</b>	<b>5,4</b>	<b>5 176</b>	<b>18,2</b>	<b>2,0</b>	<b>14 802</b>	<b>-4,4</b>	<b>25 606</b>	<b>-2,4</b>	<b>1,7</b>
Deutschland	2 418	6,2	4 982	18,7	2,1	14 269	-3,5	24 573	-1,4	1,7
Ausland	115	-9,4	194	6,6	1,7	533	-24,1	1 033	-20,5	1,9
<b>Gasthöfe</b>	<b>807</b>	<b>17,8</b>	<b>1 562</b>	<b>8,4</b>	<b>1,9</b>	<b>4 110</b>	<b>-8,5</b>	<b>8 092</b>	<b>-12,1</b>	<b>2,0</b>
Deutschland	775	18,1	1 487	8,1	1,9	3 966	-9,0	7 687	-11,8	1,9
Ausland	32	10,3	75	13,6	2,3	144	7,5	405	-18,0	2,8
<b>Altenburger Land</b>										
<b>Hotels, Gasthöfe, Pensionen</b>	<b>3 303</b>	<b>-39,2</b>	<b>6 453</b>	<b>-49,0</b>	<b>2,0</b>	<b>18 167</b>	<b>-33,4</b>	<b>34 056</b>	<b>-43,6</b>	<b>1,9</b>
Deutschland	3 038	-34,5	5 664	-44,8	1,9	16 988	-32,1	30 879	-41,9	1,8
Ausland	265	-66,8	789	-67,1	3,0	1 179	-48,4	3 177	-56,5	2,7
darunter										
<b>Hotels (ohne Hotels garnis)</b>	<b>2 193</b>	<b>-48,2</b>	<b>4 194</b>	<b>-58,4</b>	<b>1,9</b>	<b>12 016</b>	<b>-43,1</b>	<b>21 675</b>	<b>-53,3</b>	<b>1,8</b>
Deutschland	1 994	-43,7	3 588	-54,7	1,8	11 012	-42,5	19 005	-53,9	1,7
Ausland	199	-71,2	606	-72,0	3,0	1 004	-48,1	2 670	-48,5	2,7
<b>Gasthöfe</b>	<b>460</b>	<b>-14,7</b>	<b>893</b>	<b>-19,4</b>	<b>1,9</b>	<b>2 442</b>	<b>-11,1</b>	<b>4 805</b>	<b>-29,0</b>	<b>2,0</b>
Deutschland	454	-12,0	883	-15,0	1,9	2 399	-8,4	4 694	-12,5	2,0
Ausland	6	-73,9	10	-85,5	1,7	43	-66,4	111	-92,1	2,6

**9. Ankünfte, Übernachtungen und Aufenthaltsdauer der Gäste in Beherbergungsstätten nach ausgewählten Gemeinden und dem ständigen Wohnsitz der Gäste (ohne Camping)**

Landkreis Gemeinde  Ständiger Wohnsitz der Gäste	Juli 2016					Januar bis Juli 2016				
	Ankünfte		Übernachtungen		durch- schnittliche Aufenthalts- dauer	Ankünfte		Übernachtungen		durch- schnittliche Aufenthalts- dauer
	insgesamt	Veränderung gegenüber dem Vorjahres- monat	insgesamt	Veränderung gegenüber dem Vorjahres- monat		insgesamt	Veränderung gegenüber dem Vorjahres- zeitraum	insgesamt	Veränderung gegenüber dem Vorjahres- zeitraum	
	Anzahl	%	Anzahl	%	Tage	Anzahl	%	Anzahl	%	Tage
<b>Eichsfeld</b>										
<b>Dingelstädt, Stadt</b>	<b>114</b>	<b>7,5</b>	<b>259</b>	<b>48,9</b>	<b>2,3</b>	<b>824</b>	<b>-18,8</b>	<b>1 929</b>	<b>13,0</b>	<b>2,3</b>
Deutschland	109	5,8	210	27,3	1,9	773	-20,3	1 360	-13,3	1,8
Ausland	5	66,7	49	x	9,8	51	13,3	569	x	11,2
<b>Heilbad Heiligenstadt, Stadt</b>	<b>3 390</b>	<b>-2,0</b>	<b>14 264</b>	<b>-0,3</b>	<b>4,2</b>	<b>25 139</b>	<b>4,4</b>	<b>93 122</b>	<b>0,8</b>	<b>3,7</b>
Deutschland	3 015	-5,3	12 729	-5,6	4,2	24 073	3,7	88 094	-2,2	3,7
Ausland	375	36,4	1 535	88,3	4,1	1 066	20,6	5 028	114,1	4,7
<b>Küllstedt</b>	<b>53</b>	<b>-34,6</b>	<b>101</b>	<b>-57,7</b>	<b>1,9</b>	<b>386</b>	<b>-4,5</b>	<b>852</b>	<b>5,2</b>	<b>2,2</b>
Deutschland	49	-26,9	81	-48,7	1,7	361	-4,0	734	5,5	2,0
Ausland	4	-71,4	20	-75,3	5,0	25	-10,7	118	3,5	4,7
<b>Schimberg</b>	<b>292</b>	<b>-24,2</b>	<b>865</b>	<b>-27,1</b>	<b>3,0</b>	<b>1 699</b>	<b>-19,6</b>	<b>3 561</b>	<b>-43,6</b>	<b>2,1</b>
Deutschland	292	-24,2	865	-26,9	3,0	1 695	-18,6	3 553	-39,4	2,1
Ausland	-	-	-	x	-	4	-86,7	8	-98,2	2,0
<b>Leinefelde-Worbis, Stadt</b>	<b>1 139</b>	<b>-19,8</b>	<b>3 114</b>	<b>-30,1</b>	<b>2,7</b>	<b>8 657</b>	<b>-0,8</b>	<b>18 781</b>	<b>-11,6</b>	<b>2,2</b>
Deutschland	1 086	-19,6	2 964	-29,8	2,7	8 407	0,4	18 240	-9,9	2,2
Ausland	53	-25,4	150	-36,4	2,8	250	-29,8	541	-45,1	2,2
<b>Sonnenstein</b>	<b>350</b>	<b>23,2</b>	<b>1 402</b>	<b>15,7</b>	<b>4,0</b>	<b>1 562</b>	<b>2,6</b>	<b>5 550</b>	<b>1,8</b>	<b>3,6</b>
Deutschland	310	9,5	1 310	8,8	4,2	1 519	0,2	5 446	0,7	3,6
Ausland	40	x	92	x	2,3	43	x	104	141,9	2,4
<b>Nordhausen</b>										
<b>Bleicherode, Stadt</b>	<b>220</b>	<b>-48,7</b>	<b>860</b>	<b>-34,4</b>	<b>3,9</b>	<b>1 945</b>	<b>-18,1</b>	<b>6 667</b>	<b>7,2</b>	<b>3,4</b>
Deutschland	220	-48,7	860	-34,4	3,9	1 945	-18,1	6 667	7,2	3,4
Ausland	-	-	-	-	-	-	-	-	-	-
<b>Ellrich, Stadt</b>	<b>754</b>	<b>18,6</b>	<b>1 983</b>	<b>25,7</b>	<b>2,6</b>	<b>3 907</b>	<b>20,3</b>	<b>9 823</b>	<b>7,2</b>	<b>2,5</b>
Deutschland	682	9,5	1 812	19,1	2,7	3 729	18,5	9 440	6,0	2,5
Ausland	72	x	171	200,0	2,4	178	76,2	383	46,7	2,2
<b>Neustadt/Harz</b>	<b>516</b>	<b>64,9</b>	<b>1 665</b>	<b>10,0</b>	<b>3,2</b>	<b>2 661</b>	<b>-22,1</b>	<b>11 622</b>	<b>-11,6</b>	<b>4,4</b>
Deutschland	515	64,5	1 644	8,6	3,2	2 660	-22,2	11 601	-11,7	4,4
Ausland	1	x	21	x	21,0	1	x	21	x	21,0
<b>Nordhausen, Stadt</b>	<b>3 937</b>	<b>8,4</b>	<b>8 684</b>	<b>7,6</b>	<b>2,2</b>	<b>24 103</b>	<b>12,1</b>	<b>49 647</b>	<b>12,9</b>	<b>2,1</b>
Deutschland	3 720	7,3	8 195	11,6	2,2	22 803	10,9	46 657	12,2	2,0
Ausland	217	32,3	489	-33,0	2,3	1 300	36,8	2 990	25,5	2,3
<b>Harztor</b>	<b>1 189</b>	<b>-8,5</b>	<b>3 852</b>	<b>15,8</b>	<b>3,2</b>	<b>6 868</b>	<b>0,1</b>	<b>18 835</b>	<b>7,6</b>	<b>2,7</b>
Deutschland	1 183	-8,6	3 845	15,9	3,3	6 849	0,2	18 768	8,0	2,7
Ausland	6	-	7	-12,5	1,2	19	-17,4	67	-43,2	3,5
<b>Wartburgkreis</b>										
<b>Bad Salzungen, Stadt</b>	<b>2 909</b>	<b>9,5</b>	<b>21 280</b>	<b>0,9</b>	<b>7,3</b>	<b>17 257</b>	<b>6,8</b>	<b>125 101</b>	<b>1,8</b>	<b>7,2</b>
Deutschland	2 706	8,2	20 879	0,1	7,7	16 331	5,8	123 444	1,4	7,6
Ausland	203	31,0	401	67,1	2,0	926	30,2	1 657	44,3	1,8
<b>Dermbach</b>	<b>383</b>	<b>1,9</b>	<b>839</b>	<b>-8,7</b>	<b>2,2</b>	<b>2 664</b>	<b>16,6</b>	<b>5 624</b>	<b>11,5</b>	<b>2,1</b>
Deutschland	369	0,3	812	-10,2	2,2	2 500	12,3	5 397	8,9	2,2
Ausland	14	75,0	27	80,0	1,9	164	182,8	227	167,1	1,4
<b>Leimbach</b>	<b>57</b>	<b>-9,5</b>	<b>244</b>	<b>100,0</b>	<b>4,3</b>	<b>480</b>	<b>-18,4</b>	<b>1 168</b>	<b>-17,3</b>	<b>2,4</b>
Deutschland	57	-9,5	244	100,0	4,3	480	-18,4	1 168	-17,3	2,4
Ausland	-	-	-	-	-	-	-	-	-	-
<b>Marksuhl</b>	<b>173</b>	<b>14,6</b>	<b>403</b>	<b>2,5</b>	<b>2,3</b>	<b>728</b>	<b>-4,7</b>	<b>1 555</b>	<b>-3,8</b>	<b>2,1</b>
Deutschland	173	14,6	403	2,5	2,3	726	-4,1	1 553	-3,2	2,1
Ausland	-	-	-	-	-	2	-71,4	2	-84,6	1,0





Noch: 9. Ankünfte, Übernachtungen und Aufenthaltsdauer der Gäste in Beherbergungsstätten  
nach ausgewählten Gemeinden und dem ständigen Wohnsitz der Gäste (ohne Camping)

Landkreis Gemeinde  Ständiger Wohnsitz der Gäste	Juli 2016					Januar bis Juli 2016				
	Ankünfte		Übernachtungen		durch- schnittliche Aufenthalts- dauer	Ankünfte		Übernachtungen		durch- schnittliche Aufenthalts- dauer
	insgesamt	Veränderung gegenüber dem Vorjahres- monat	insgesamt	Veränderung gegenüber dem Vorjahres- monat		insgesamt	Veränderung gegenüber dem Vorjahres- zeitraum	insgesamt	Veränderung gegenüber dem Vorjahres- zeitraum	
	Anzahl	%	Anzahl	%		Anzahl	%	Anzahl	%	
Noch: Schmalkalden-Meiningen										
<b>Floß-Seligenthal</b>	<b>807</b>	<b>-45,3</b>	<b>1 661</b>	<b>-38,7</b>	<b>2,1</b>	<b>4 564</b>	<b>-28,2</b>	<b>9 462</b>	<b>-25,5</b>	<b>2,1</b>
Deutschland	794	-45,4	1 645	-38,3	2,1	4 493	-28,4	9 346	-25,4	2,1
Ausland	13	-31,6	16	-63,6	1,2	71	-15,5	116	-33,3	1,6
<b>Meiningen, Stadt</b>	<b>1 826</b>	<b>-12,1</b>	<b>3 287</b>	<b>-3,1</b>	<b>1,8</b>	<b>14 140</b>	<b>1,7</b>	<b>25 463</b>	<b>5,2</b>	<b>1,8</b>
Deutschland	1 724	-11,6	3 078	-1,8	1,8	13 472	1,9	23 902	4,8	1,8
Ausland	102	-20,3	209	-18,4	2,0	668	-1,0	1 561	10,7	2,3
<b>Oberhof, Stadt</b>	<b>10 522</b>	<b>13,7</b>	<b>28 460</b>	<b>-6,0</b>	<b>2,7</b>	<b>84 649</b>	<b>-7,0</b>	<b>226 054</b>	<b>-9,5</b>	<b>2,7</b>
Deutschland	9 855	10,7	26 773	-3,8	2,7	80 956	-6,9	216 009	-8,7	2,7
Ausland	667	89,5	1 687	-31,3	2,5	3 693	-10,1	10 045	-23,6	2,7
<b>Oberschönau, Kurort</b>	<b>184</b>	<b>-8,0</b>	<b>432</b>	<b>-23,4</b>	<b>2,3</b>	<b>1 365</b>	<b>-19,7</b>	<b>3 388</b>	<b>-23,2</b>	<b>2,5</b>
Deutschland	184	-8,0	432	-23,4	2,3	1 365	-19,7	3 388	-23,2	2,5
Ausland	-	-	-	-	-	-	-	-	-	-
<b>Schmalkalden, Kurort, Stadt</b>	<b>1 929</b>	<b>-16,6</b>	<b>3 861</b>	<b>-14,5</b>	<b>2,0</b>	<b>12 519</b>	<b>-1,8</b>	<b>24 982</b>	<b>-0,8</b>	<b>2,0</b>
Deutschland	1 839	-17,1	3 631	-16,1	2,0	12 090	-2,7	23 979	-2,4	2,0
Ausland	90	-5,3	230	22,3	2,6	429	31,6	1 003	60,2	2,3
<b>Steinbach-Hallenberg, Kurort, Stadt</b>	<b>293</b>	<b>28,5</b>	<b>1 004</b>	<b>-0,6</b>	<b>3,4</b>	<b>1 994</b>	<b>29,5</b>	<b>4 990</b>	<b>32,5</b>	<b>2,5</b>
Deutschland	261	35,9	823	51,3	3,2	1 904	29,8	4 593	47,2	2,4
Ausland	32	-11,1	181	-61,2	5,7	90	23,3	397	-38,4	4,4
<b>Brotterode-Trusetal, Stadt</b>	<b>1 150</b>	<b>-4,5</b>	<b>3 886</b>	<b>13,8</b>	<b>3,4</b>	<b>7 542</b>	<b>-1,9</b>	<b>20 206</b>	<b>3,5</b>	<b>2,7</b>
Deutschland	1 090	-9,1	3 658	7,3	3,4	7 244	-2,9	19 324	2,1	2,7
Ausland	60	x	228	x	3,8	298	30,7	882	45,8	3,0
<b>Zella-Mehlis, Stadt</b>	<b>1 263</b>	<b>-20,6</b>	<b>3 209</b>	<b>-4,6</b>	<b>2,5</b>	<b>9 321</b>	<b>-6,9</b>	<b>20 276</b>	<b>-5,2</b>	<b>2,2</b>
Deutschland	1 238	-20,2	3 055	-4,5	2,5	9 098	-7,5	18 724	-6,9	2,1
Ausland	25	-35,9	154	-6,7	6,2	223	23,9	1 552	20,8	7,0
<b>Grabfeld</b>	<b>141</b>	<b>95,8</b>	<b>239</b>	<b>104,3</b>	<b>1,7</b>	<b>666</b>	<b>46,1</b>	<b>1 212</b>	<b>78,8</b>	<b>1,8</b>
Deutschland	129	95,5	216	98,2	1,7	633	46,9	1 155	77,7	1,8
Ausland	12	100,0	23	187,5	1,9	33	32,0	57	103,6	1,7
<b>Gotha</b>										
<b>Friedrichroda, Stadt</b>	<b>10 074</b>	<b>8,0</b>	<b>37 650</b>	<b>4,8</b>	<b>3,7</b>	<b>67 851</b>	<b>0,1</b>	<b>201 296</b>	<b>-2,3</b>	<b>3,0</b>
Deutschland	9 739	8,5	36 668	8,0	3,8	66 052	-0,1	196 299	-1,3	3,0
Ausland	335	-6,4	982	-50,4	2,9	1 799	6,5	4 997	-30,5	2,8
<b>Georgenthal/Thür. Wald</b>	<b>1 346</b>	<b>-7,4</b>	<b>2 676</b>	<b>-4,1</b>	<b>2,0</b>	<b>7 599</b>	<b>-12,2</b>	<b>15 888</b>	<b>-8,0</b>	<b>2,1</b>
Deutschland	1 015	-27,4	2 004	-26,0	2,0	6 288	-25,5	13 636	-18,4	2,2
Ausland	331	x	672	x	2,0	1 311	x	2 252	x	1,7
<b>Gotha, Stadt</b>	<b>6 649</b>	<b>1,3</b>	<b>14 466</b>	<b>12,1</b>	<b>2,2</b>	<b>40 803</b>	<b>-6,3</b>	<b>83 378</b>	<b>-6,6</b>	<b>2,0</b>
Deutschland	6 156	1,1	13 620	15,0	2,2	37 369	-6,5	77 258	-5,3	2,1
Ausland	493	4,2	846	-20,7	1,7	3 434	-4,0	6 120	-20,8	1,8
<b>Luisenthal</b>	<b>878</b>	<b>-25,4</b>	<b>2 510</b>	<b>-14,8</b>	<b>2,9</b>	<b>7 649</b>	<b>-14,0</b>	<b>19 293</b>	<b>-5,1</b>	<b>2,5</b>
Deutschland	800	-27,0	2 264	-19,1	2,8	7 273	-14,9	18 339	-6,5	2,5
Ausland	78	-3,7	246	69,7	3,2	376	8,4	954	34,6	2,5
<b>Ohrdruf, Stadt</b>	<b>269</b>	<b>8,9</b>	<b>569</b>	<b>43,3</b>	<b>2,1</b>	<b>1 616</b>	<b>6,0</b>	<b>3 211</b>	<b>14,8</b>	<b>2,0</b>
Deutschland	265	7,3	565	42,3	2,1	1 604	5,2	3 199	14,3	2,0
Ausland	4	x	4	x	1,0	12	x	12	x	1,0
<b>Tabarz/Thür. Wald</b>	<b>2 538</b>	<b>-9,2</b>	<b>16 029</b>	<b>-2,4</b>	<b>6,3</b>	<b>16 344</b>	<b>-13,2</b>	<b>100 998</b>	<b>-3,0</b>	<b>6,2</b>
Deutschland	2 504	-8,6	15 928	-1,8	6,4	16 152	-13,2	100 431	-3,0	6,2
Ausland	34	-37,0	101	-49,8	3,0	192	-14,7	567	2,0	3,0
<b>Tambach-Dietharz/Thür. Wald, Stadt</b>	<b>1 178</b>	<b>21,6</b>	<b>3 540</b>	<b>45,5</b>	<b>3,0</b>	<b>7 564</b>	<b>27,7</b>	<b>17 919</b>	<b>21,7</b>	<b>2,4</b>
Deutschland	1 031	7,7	2 919	21,7	2,8	7 148	29,4	16 675	22,4	2,3
Ausland	147	x	621	x	4,2	416	4,5	1 244	12,7	3,0

Noch: 9. Ankünfte, Übernachtungen und Aufenthaltsdauer der Gäste in Beherbergungsstätten nach ausgewählten Gemeinden und dem ständigen Wohnsitz der Gäste (ohne Camping)

Landkreis Gemeinde  Ständiger Wohnsitz der Gäste	Juli 2016					Januar bis Juli 2016				
	Ankünfte		Übernachtungen		durch- schnittliche Aufenthalts- dauer	Ankünfte		Übernachtungen		durch- schnittliche Aufenthalts- dauer
	insgesamt	Veränderung gegenüber dem Vorjahres- monat	insgesamt	Veränderung gegenüber dem Vorjahres- monat		insgesamt	Veränderung gegenüber dem Vorjahres- zeitraum	insgesamt	Veränderung gegenüber dem Vorjahres- zeitraum	
	Anzahl	%	Anzahl	%		Anzahl	%	Anzahl	%	
					Tage					
Tage										
Noch: Gotha										
<b>Waltershausen, Stadt</b>	<b>745</b>	<b>-5,7</b>	<b>2 802</b>	<b>6,7</b>	<b>3,8</b>	<b>4 431</b>	<b>-8,5</b>	<b>12 256</b>	<b>1,1</b>	<b>2,8</b>
Deutschland	706	-8,2	2 702	6,1	3,8	4 317	-9,3	11 882	0,6	2,8
Ausland	39	85,7	100	25,0	2,6	114	32,6	374	23,0	3,3
<b>Drei Gleichen</b>	<b>409</b>	<b>-4,2</b>	<b>846</b>	<b>4,8</b>	<b>2,1</b>	<b>2 978</b>	<b>12,9</b>	<b>5 550</b>	<b>10,1</b>	<b>1,9</b>
Deutschland	395	-6,2	802	0,4	2,0	2 903	12,8	5 397	9,3	1,9
Ausland	14	133,3	44	x	3,1	75	15,4	153	43,0	2,0
<b>Nesse-Apfelstädt</b>	<b>1 499</b>	<b>-12,6</b>	<b>2 283</b>	<b>-11,7</b>	<b>1,5</b>	<b>13 052</b>	<b>-1,0</b>	<b>18 969</b>	<b>-0,5</b>	<b>1,5</b>
Deutschland	1 181	-15,3	1 796	-12,1	1,5	10 885	-5,0	15 821	-3,7	1,5
Ausland	318	-0,6	487	-10,3	1,5	2 167	25,5	3 148	19,9	1,5
<b>Hörstel</b>	<b>312</b>	<b>-9,8</b>	<b>908</b>	<b>-9,2</b>	<b>2,9</b>	<b>2 296</b>	<b>-17,5</b>	<b>5 245</b>	<b>-16,3</b>	<b>2,3</b>
Deutschland	312	-9,8	908	-9,2	2,9	2 294	-17,5	5 243	-16,3	2,3
Ausland	-	-	-	-	-	2	-33,3	2	-33,3	1,0
<b>Sömmerda</b>										
<b>Kölleda, Stadt</b>	<b>229</b>	<b>-49,7</b>	<b>627</b>	<b>-48,3</b>	<b>2,7</b>	<b>1 438</b>	<b>-42,6</b>	<b>3 193</b>	<b>-44,3</b>	<b>2,2</b>
Deutschland	225	-47,3	615	-45,9	2,7	1 426	-40,4	3 167	-41,9	2,2
Ausland	4	-85,7	12	-84,2	3,0	12	-89,4	26	-90,8	2,2
<b>Sömmerda, Stadt</b>	<b>592</b>	<b>-11,2</b>	<b>1 221</b>	<b>-2,6</b>	<b>2,1</b>	<b>4 096</b>	<b>7,8</b>	<b>8 226</b>	<b>8,4</b>	<b>2,0</b>
Deutschland	587	-11,3	1 215	-2,6	2,1	4 034	7,9	8 120	10,0	2,0
Ausland	5	-	6	-	1,2	62	-1,6	106	-50,0	1,7
<b>Weißensee, Stadt</b>	<b>900</b>	<b>-31,9</b>	<b>4 096</b>	<b>-12,9</b>	<b>4,6</b>	<b>6 065</b>	<b>2,9</b>	<b>17 235</b>	<b>4,1</b>	<b>2,8</b>
Deutschland	893	-31,0	3 996	-2,1	4,5	6 029	3,6	16 834	14,6	2,8
Ausland	7	-74,1	100	-83,8	14,3	36	-53,2	401	-78,5	11,1
<b>Hildburghausen</b>										
<b>Bad Colberg-Heildburg, Stadt</b>	<b>488</b>	<b>1,7</b>	<b>6 558</b>	<b>-1,3</b>	<b>13,4</b>	<b>3 416</b>	<b>-8,6</b>	<b>43 116</b>	<b>-4,4</b>	<b>12,6</b>
Deutschland	488	1,7	6 558	-1,3	13,4	3 398	-8,8	43 040	-4,4	12,7
Ausland	-	-	-	-	-	18	50,0	76	16,9	4,2
<b>Eisfeld, Stadt</b>	<b>864</b>	<b>2,7</b>	<b>1 722</b>	<b>-0,2</b>	<b>2,0</b>	<b>4 407</b>	<b>-1,5</b>	<b>9 429</b>	<b>-0,9</b>	<b>2,1</b>
Deutschland	792	4,5	1 643	0,7	2,1	4 181	-2,8	9 087	-1,6	2,2
Ausland	72	-13,3	79	-16,0	1,1	226	29,9	342	22,6	1,5
<b>Hildburghausen, Stadt</b>	<b>296</b>	<b>-22,3</b>	<b>501</b>	<b>-17,5</b>	<b>1,7</b>	<b>1 904</b>	<b>-13,2</b>	<b>3 052</b>	<b>-24,1</b>	<b>1,6</b>
Deutschland	296	-22,3	501	-17,5	1,7	1 904	-13,1	3 052	-24,0	1,6
Ausland	-	-	-	-	-	-	x	-	x	-
<b>Sachsenbrunn</b>	<b>452</b>	<b>41,3</b>	<b>1 016</b>	<b>23,3</b>	<b>2,2</b>	<b>2 861</b>	<b>-2,8</b>	<b>5 884</b>	<b>-12,5</b>	<b>2,1</b>
Deutschland	452	41,3	1 016	23,3	2,2	2 817	-3,2	5 618	-13,8	2,0
Ausland	-	-	-	-	-	44	41,9	266	28,5	6,0
<b>Schleusingen, Stadt</b>	<b>521</b>	<b>4,0</b>	<b>1 160</b>	<b>18,9</b>	<b>2,2</b>	<b>2 581</b>	<b>1,0</b>	<b>4 909</b>	<b>2,1</b>	<b>1,9</b>
Deutschland	512	3,0	1 141	17,6	2,2	2 556	0,9	4 837	1,9	1,9
Ausland	9	125,0	19	216,7	2,1	25	13,6	72	14,3	2,9
<b>St.Kilian</b>	<b>815</b>	<b>5,0</b>	<b>2 698</b>	<b>17,2</b>	<b>3,3</b>	<b>5 048</b>	<b>9,4</b>	<b>12 253</b>	<b>19,0</b>	<b>2,4</b>
Deutschland	763	1,1	2 477	10,3	3,2	4 815	9,3	11 525	20,9	2,4
Ausland	52	147,6	221	294,6	4,3	233	10,4	728	-4,6	3,1
<b>Masserberg</b>	<b>4 078</b>	<b>-7,1</b>	<b>17 710</b>	<b>-8,9</b>	<b>4,3</b>	<b>27 414</b>	<b>-19,8</b>	<b>112 738</b>	<b>-16,1</b>	<b>4,1</b>
Deutschland	3 945	-6,8	17 150	-8,7	4,3	26 892	-20,0	110 730	-16,4	4,1
Ausland	133	-17,4	560	-15,0	4,2	522	-10,3	2 008	1,2	3,8
<b>Römhild, Stadt</b>	<b>253</b>	<b>-21,9</b>	<b>412</b>	<b>-22,3</b>	<b>1,6</b>	<b>1 706</b>	<b>-3,7</b>	<b>2 628</b>	<b>-14,8</b>	<b>1,5</b>
Deutschland	250	-21,4	409	-21,9	1,6	1 657	-5,4	2 543	-17,0	1,5
Ausland	3	-50,0	3	-50,0	1,0	49	157,9	85	286,4	1,7

Noch: 9. Ankünfte, Übernachtungen und Aufenthaltsdauer der Gäste in Beherbergungsstätten  
nach ausgewählten Gemeinden und dem ständigen Wohnsitz der Gäste (ohne Camping)

Landkreis Gemeinde  Ständiger Wohnsitz der Gäste	Juli 2016					Januar bis Juli 2016				
	Ankünfte		Übernachtungen		durch- schnittliche Aufenthalts- dauer	Ankünfte		Übernachtungen		durch- schnittliche Aufenthalts- dauer
	insgesamt	Veränderung gegenüber dem Vorjahres- monat	insgesamt	Veränderung gegenüber dem Vorjahres- monat		insgesamt	Veränderung gegenüber dem Vorjahres- zeitraum	insgesamt	Veränderung gegenüber dem Vorjahres- zeitraum	
	Anzahl	%	Anzahl	%		Anzahl	%	Anzahl	%	
				Tage					Tage	
<b>Ilm-Kreis</b>										
<b>Arnstadt, Stadt</b>	<b>2 556</b>	<b>-10,4</b>	<b>4 465</b>	<b>-12,2</b>	<b>1,7</b>	<b>18 351</b>	<b>-1,4</b>	<b>31 476</b>	<b>-2,0</b>	<b>1,7</b>
Deutschland	2 220	-10,3	3 929	-13,4	1,8	16 834	1,1	28 891	-0,1	1,7
Ausland	336	-11,1	536	-2,4	1,6	1 517	-22,8	2 585	-19,5	1,7
<b>Elgersburg</b>	<b>388</b>	<b>-19,5</b>	<b>866</b>	<b>-23,0</b>	<b>2,2</b>	<b>2 865</b>	<b>-27,7</b>	<b>6 340</b>	<b>-25,7</b>	<b>2,2</b>
Deutschland	364	-19,5	840	-21,4	2,3	2 787	-26,8	6 174	-24,7	2,2
Ausland	24	-20,0	26	-52,7	1,1	78	-51,3	166	-49,7	2,1
<b>Frankenhain</b>	<b>540</b>	<b>125,9</b>	<b>1 523</b>	<b>91,3</b>	<b>2,8</b>	<b>2 045</b>	<b>29,9</b>	<b>5 379</b>	<b>28,3</b>	<b>2,6</b>
Deutschland	526	132,7	1 469	91,3	2,8	1 966	34,1	5 205	31,3	2,6
Ausland	14	7,7	54	92,9	3,9	79	-26,9	174	-23,3	2,2
<b>Frauenwald</b>	<b>902</b>	<b>11,2</b>	<b>2 775</b>	<b>36,6</b>	<b>3,1</b>	<b>4 931</b>	<b>-8,5</b>	<b>14 318</b>	<b>0,7</b>	<b>2,9</b>
Deutschland	900	11,5	2 773	36,7	3,1	4 892	-8,4	14 265	0,7	2,9
Ausland	2	-50,0	2	-50,0	1,0	39	-18,8	53	-1,9	1,4
<b>Gehlbürg</b>	<b>468</b>	<b>20,9</b>	<b>1 323</b>	<b>10,8</b>	<b>2,8</b>	<b>2 387</b>	<b>-11,7</b>	<b>6 355</b>	<b>-10,6</b>	<b>2,7</b>
Deutschland	459	23,7	1 298	12,9	2,8	2 359	-11,4	6 291	-9,9	2,7
Ausland	9	-43,8	25	-43,2	2,8	28	-33,3	64	-48,8	2,3
<b>Geraberg</b>	<b>300</b>	<b>-14,8</b>	<b>1 634</b>	<b>3,2</b>	<b>5,4</b>	<b>2 535</b>	<b>10,2</b>	<b>6 785</b>	<b>8,7</b>	<b>2,7</b>
Deutschland	297	-15,6	1 625	2,6	5,5	2 532	10,3	6 776	9,0	2,7
Ausland	3	x	9	x	3,0	3	-25,0	9	-62,5	3,0
<b>Großbreitenbach, Stadt</b>	<b>150</b>	<b>-13,3</b>	<b>691</b>	<b>-16,7</b>	<b>4,6</b>	<b>978</b>	<b>-18,1</b>	<b>3 433</b>	<b>-23,9</b>	<b>3,5</b>
Deutschland	150	-13,3	691	-16,7	4,6	978	-18,1	3 433	-23,9	3,5
Ausland	-	-	-	-	-	-	-	-	-	-
<b>Amt Wachsenburg</b>	<b>336</b>	<b>61,5</b>	<b>488</b>	<b>6,1</b>	<b>1,5</b>	<b>2 006</b>	<b>43,4</b>	<b>3 095</b>	<b>-42,8</b>	<b>1,5</b>
Deutschland	333	60,1	485	5,4	1,5	1 960	40,8	2 812	-47,9	1,4
Ausland	3	x	3	x	1,0	46	x	283	x	6,2
<b>Ilmenau, Stadt</b>	<b>4 650</b>	<b>4,5</b>	<b>10 993</b>	<b>5,7</b>	<b>2,4</b>	<b>29 693</b>	<b>2,1</b>	<b>64 194</b>	<b>0,9</b>	<b>2,2</b>
Deutschland	4 389	7,5	10 337	12,2	2,4	28 147	4,2	60 375	4,9	2,1
Ausland	261	-28,7	656	-44,5	2,5	1 546	-25,9	3 819	-37,0	2,5
<b>Neustadt am Rennsteig</b>	<b>1 178</b>	<b>10,1</b>	<b>4 631</b>	<b>7,6</b>	<b>3,9</b>	<b>7 010</b>	<b>-17,3</b>	<b>25 911</b>	<b>-14,6</b>	<b>3,7</b>
Deutschland	1 159	11,0	4 548	7,4	3,9	6 909	-17,1	25 601	-14,5	3,7
Ausland	19	-26,9	83	23,9	4,4	101	-29,9	310	-23,5	3,1
<b>Schmiedefeld am Rennsteig</b>	<b>484</b>	<b>-26,4</b>	<b>1 299</b>	<b>-27,0</b>	<b>2,7</b>	<b>3 398</b>	<b>-15,3</b>	<b>9 407</b>	<b>-14,8</b>	<b>2,8</b>
Deutschland	482	-26,5	1 285	-27,6	2,7	3 389	-15,5	9 373	-15,0	2,8
Ausland	2	-	14	250,0	7,0	9	x	34	x	3,8
<b>Wipfratal</b>	<b>173</b>	<b>-41,2</b>	<b>574</b>	<b>-30,1</b>	<b>3,3</b>	<b>1 150</b>	<b>-11,3</b>	<b>3 228</b>	<b>-5,9</b>	<b>2,8</b>
Deutschland	173	-41,2	574	-30,1	3,3	1 150	-11,3	3 228	-5,9	2,8
Ausland	-	-	-	-	-	-	-	-	-	-
<b>Ilmtal</b>	<b>681</b>	<b>-34,9</b>	<b>2 239</b>	<b>-20,5</b>	<b>3,3</b>	<b>4 595</b>	<b>17,0</b>	<b>10 591</b>	<b>9,7</b>	<b>2,3</b>
Deutschland	630	-39,1	2 044	-25,5	3,2	4 436	14,2	10 166	7,5	2,3
Ausland	51	x	195	167,1	3,8	159	245,7	425	112,5	2,7
<b>Weimarer Land</b>										
<b>Apolda, Stadt</b>	<b>1 899</b>	<b>-26,6</b>	<b>4 176</b>	<b>-22,7</b>	<b>2,2</b>	<b>13 675</b>	<b>-3,9</b>	<b>29 469</b>	<b>-5,2</b>	<b>2,2</b>
Deutschland	1 709	-29,6	3 814	-24,4	2,2	12 730	-5,1	27 620	-5,8	2,2
Ausland	190	18,8	362	1,7	1,9	945	15,7	1 849	5,0	2,0
<b>Bad Berka, Stadt</b>	<b>1 321</b>	<b>-6,0</b>	<b>11 228</b>	<b>-8,1</b>	<b>8,5</b>	<b>8 625</b>	<b>-3,9</b>	<b>80 776</b>	<b>-1,0</b>	<b>9,4</b>
Deutschland	1 304	-4,5	11 191	-7,8	8,6	8 469	-3,8	80 392	-1,0	9,5
Ausland	17	-57,5	37	-53,2	2,2	156	-7,7	384	-15,2	2,5
<b>Bad Sulza, Stadt</b>	<b>4 922</b>	<b>27,0</b>	<b>21 152</b>	<b>1,4</b>	<b>4,3</b>	<b>34 268</b>	<b>18,8</b>	<b>138 844</b>	<b>8,4</b>	<b>4,1</b>
Deutschland	4 810	26,6	20 880	1,0	4,3	33 907	18,4	138 093	8,3	4,1
Ausland	112	45,5	272	52,8	2,4	361	79,6	751	39,3	2,1

Noch: 9. Ankünfte, Übernachtungen und Aufenthaltsdauer der Gäste in Beherbergungsstätten  
nach ausgewählten Gemeinden und dem ständigen Wohnsitz der Gäste (ohne Camping)

Landkreis Gemeinde  Ständiger Wohnsitz der Gäste	Juli 2016					Januar bis Juli 2016				
	Ankünfte		Übernachtungen		durch- schnittliche Aufenthalts- dauer	Ankünfte		Übernachtungen		durch- schnittliche Aufenthalts- dauer
	insgesamt	Veränderung gegenüber dem Vorjahres- monat	insgesamt	Veränderung gegenüber dem Vorjahres- monat		insgesamt	Veränderung gegenüber dem Vorjahres- zeitraum	insgesamt	Veränderung gegenüber dem Vorjahres- zeitraum	
	Anzahl	%	Anzahl	%	Tage	Anzahl	%	Anzahl	%	Tage
Noch: Weimarer Land										
<b>Nohra</b>	<b>939</b>	<b>-19,3</b>	<b>1 367</b>	<b>-27,5</b>	<b>1,5</b>	<b>6 099</b>	<b>-1,7</b>	<b>8 515</b>	<b>-12,1</b>	<b>1,4</b>
Deutschland	752	-16,4	1 162	-15,5	1,5	5 430	9,3	7 700	-2,5	1,4
Ausland	187	-28,9	205	-59,9	1,1	669	-46,0	815	-54,6	1,2
<b>Ilmtal-Weinstraße</b>	<b>348</b>	<b>8,8</b>	<b>767</b>	<b>-5,0</b>	<b>2,2</b>	<b>2 122</b>	<b>-2,0</b>	<b>3 423</b>	<b>-5,5</b>	<b>1,6</b>
Deutschland	348	8,8	767	-5,0	2,2	2 122	-2,0	3 423	-5,4	1,6
Ausland	-	-	-	-	-	-	x	-	x	-
<b>Sonneberg</b>										
<b>Lauscha, Stadt</b>	<b>420</b>	<b>-6,3</b>	<b>1 218</b>	<b>-5,7</b>	<b>2,9</b>	<b>2 551</b>	<b>-6,0</b>	<b>6 481</b>	<b>-5,7</b>	<b>2,5</b>
Deutschland	370	-10,0	1 139	-7,4	3,1	2 417	-7,7	6 186	-7,9	2,6
Ausland	50	35,1	79	29,5	1,6	134	39,6	295	85,5	2,2
<b>Neuhaus am Rennweg, Stadt</b>	<b>1 361</b>	<b>-23,2</b>	<b>4 804</b>	<b>-12,8</b>	<b>3,5</b>	<b>9 355</b>	<b>-2,1</b>	<b>34 253</b>	<b>-1,6</b>	<b>3,7</b>
Deutschland	1 314	-22,5	4 712	-12,9	3,6	9 121	-1,9	33 822	-1,4	3,7
Ausland	47	-39,0	92	-12,4	2,0	234	-9,7	431	-11,5	1,8
<b>Schalkau, Stadt</b>	<b>391</b>	<b>-29,0</b>	<b>1 141</b>	<b>-39,0</b>	<b>2,9</b>	<b>2 910</b>	<b>6,7</b>	<b>9 643</b>	<b>27,9</b>	<b>3,3</b>
Deutschland	344	-35,1	858	-50,9	2,5	2 776	5,7	8 555	29,9	3,1
Ausland	47	123,8	283	130,1	6,0	134	31,4	1 088	14,2	8,1
<b>Sonneberg, Stadt</b>	<b>1 502</b>	<b>2,0</b>	<b>3 211</b>	<b>1,0</b>	<b>2,1</b>	<b>9 474</b>	<b>-3,4</b>	<b>20 945</b>	<b>-4,6</b>	<b>2,2</b>
Deutschland	1 471	1,5	3 147	-0,1	2,1	9 338	-3,1	20 666	-3,9	2,2
Ausland	31	29,2	64	113,3	2,1	136	-24,0	279	-36,9	2,1
<b>Steinach, Stadt</b>	<b>415</b>	<b>-1,7</b>	<b>988</b>	<b>18,8</b>	<b>2,4</b>	<b>2 527</b>	<b>-17,9</b>	<b>5 928</b>	<b>-19,5</b>	<b>2,3</b>
Deutschland	392	-0,8	901	14,3	2,3	2 465	-17,5	5 758	-19,9	2,3
Ausland	23	-14,8	87	97,7	3,8	62	-30,3	170	-2,9	2,7
<b>Frankenblick</b>	<b>547</b>	<b>6,0</b>	<b>3 636</b>	<b>65,7</b>	<b>6,6</b>	<b>2 885</b>	<b>14,2</b>	<b>9 806</b>	<b>25,5</b>	<b>3,4</b>
Deutschland	526	5,0	3 166	53,5	6,0	2 746	17,0	8 694	35,5	3,2
Ausland	21	40,0	470	256,1	22,4	139	-21,9	1 112	-20,5	8,0
<b>Saalfeld-Rudolstadt</b>										
<b>Bad Blankenburg, Stadt</b>	<b>2 951</b>	<b>7,0</b>	<b>8 775</b>	<b>12,2</b>	<b>3,0</b>	<b>17 498</b>	<b>0,8</b>	<b>41 659</b>	<b>4,6</b>	<b>2,4</b>
Deutschland	2 874	4,5	8 357	7,1	2,9	16 996	-1,8	39 418	-0,7	2,3
Ausland	77	x	418	x	5,4	502	x	2 241	x	4,5
<b>Cursdorf</b>	<b>467</b>	<b>-42,5</b>	<b>1 347</b>	<b>-23,9</b>	<b>2,9</b>	<b>2 725</b>	<b>-6,6</b>	<b>8 320</b>	<b>1,0</b>	<b>3,1</b>
Deutschland	413	-38,2	1 191	-9,2	2,9	2 615	-1,2	7 950	7,8	3,0
Ausland	54	-62,5	156	-66,1	2,9	110	-59,1	370	-57,1	3,4
<b>Lehesten, Stadt</b>	<b>295</b>	<b>20,4</b>	<b>790</b>	<b>35,7</b>	<b>2,7</b>	<b>1 632</b>	<b>35,3</b>	<b>7 132</b>	<b>109,9</b>	<b>4,4</b>
Deutschland	277	14,9	721	24,7	2,6	1 588	32,3	6 992	106,3	4,4
Ausland	18	x	69	x	3,8	44	x	140	x	3,2
<b>Meura</b>	<b>257</b>	<b>62,7</b>	<b>1 175</b>	<b>68,3</b>	<b>4,6</b>	<b>848</b>	<b>42,0</b>	<b>2 928</b>	<b>62,1</b>	<b>3,5</b>
Deutschland	257	62,7	1 175	68,3	4,6	848	42,0	2 928	62,1	3,5
Ausland	-	-	-	-	-	-	-	-	-	-
<b>Oberweißbach/Thür. Wald, Stadt</b>	<b>126</b>	<b>13,5</b>	<b>232</b>	<b>-1,3</b>	<b>1,8</b>	<b>945</b>	<b>13,6</b>	<b>2 144</b>	<b>2,2</b>	<b>2,3</b>
Deutschland	123	11,8	225	-3,4	1,8	923	11,6	2 109	1,1	2,3
Ausland	3	200,0	7	250,0	2,3	22	x	35	250,0	1,6

Noch: 9. Ankünfte, Übernachtungen und Aufenthaltsdauer der Gäste in Beherbergungsstätten nach ausgewählten Gemeinden und dem ständigen Wohnsitz der Gäste (ohne Camping)

Landkreis Gemeinde  Ständiger Wohnsitz der Gäste	Juli 2016					Januar bis Juli 2016				
	Ankünfte		Übernachtungen		durch- schnittliche Aufenthalts- dauer	Ankünfte		Übernachtungen		durch- schnittliche Aufenthalts- dauer
	insgesamt	Veränderung gegenüber dem Vorjahres- monat	insgesamt	Veränderung gegenüber dem Vorjahres- monat		insgesamt	Veränderung gegenüber dem Vorjahres- zeitraum	insgesamt	Veränderung gegenüber dem Vorjahres- zeitraum	
	Anzahl	%	Anzahl	%		Anzahl	%	Anzahl	%	
Noch: Saalfeld-Rudolstadt										
<b>Rudolstadt, Stadt</b>	<b>2 213</b>	<b>6,1</b>	<b>6 419</b>	<b>13,5</b>	<b>2,9</b>	<b>12 471</b>	<b>3,9</b>	<b>30 556</b>	<b>9,0</b>	<b>2,5</b>
Deutschland	2 167	10,9	6 292	16,6	2,9	12 261	4,6	30 068	9,4	2,5
Ausland	46	-64,9	127	-51,0	2,8	210	-23,4	488	-10,8	2,3
<b>Saalfeld/Saale, Stadt</b>	<b>2 874</b>	<b>-8,8</b>	<b>10 089</b>	<b>-1,5</b>	<b>3,5</b>	<b>16 197</b>	<b>-3,8</b>	<b>58 465</b>	<b>-3,0</b>	<b>3,6</b>
Deutschland	2 706	-8,1	9 756	-1,3	3,6	15 499	-4,2	56 994	-3,4	3,7
Ausland	168	-17,6	333	-7,0	2,0	698	7,2	1 471	11,9	2,1
<b>Schwarzburg</b>	<b>955</b>	<b>27,5</b>	<b>3 579</b>	<b>39,0</b>	<b>3,7</b>	<b>4 197</b>	<b>36,1</b>	<b>12 717</b>	<b>51,7</b>	<b>3,0</b>
Deutschland	942	26,4	3 564	38,9	3,8	4 169	35,7	12 636	51,2	3,0
Ausland	13	225,0	15	87,5	1,2	28	154,5	81	211,5	2,9
<b>Leutenberg, Stadt</b>	<b>729</b>	<b>11,1</b>	<b>1 993</b>	<b>28,5</b>	<b>2,7</b>	<b>2 801</b>	<b>-3,5</b>	<b>7 457</b>	<b>4,5</b>	<b>2,7</b>
Deutschland	727	12,2	1 991	30,2	2,7	2 790	-2,8	7 431	5,9	2,7
Ausland	2	-75,0	2	-90,9	1,0	11	-66,7	26	-78,0	2,4
<b>Saalfelder Höhe</b>	<b>1 295</b>	<b>-20,4</b>	<b>4 599</b>	<b>-17,9</b>	<b>3,6</b>	<b>8 071</b>	<b>-3,8</b>	<b>21 407</b>	<b>-1,4</b>	<b>2,7</b>
Deutschland	1 251	-20,9	4 461	-15,6	3,6	7 893	-3,5	20 721	-0,8	2,6
Ausland	44	-2,2	138	-56,9	3,1	178	-16,8	686	-15,9	3,9
<b>Uhlstädt-Kirchhasel</b>	<b>1 205</b>	<b>-8,3</b>	<b>3 868</b>	<b>-6,5</b>	<b>3,2</b>	<b>5 646</b>	<b>-11,6</b>	<b>21 308</b>	<b>-8,1</b>	<b>3,8</b>
Deutschland	1 189	-8,4	3 805	-7,4	3,2	5 535	-11,3	21 082	-8,3	3,8
Ausland	16	-	63	103,2	3,9	111	-21,8	226	8,7	2,0
<b>Unterwellenborn</b>	<b>781</b>	<b>-11,5</b>	<b>2 154</b>	<b>-11,4</b>	<b>2,8</b>	<b>3 447</b>	<b>-4,5</b>	<b>7 686</b>	<b>-3,9</b>	<b>2,2</b>
Deutschland	775	-9,8	2 144	-9,3	2,8	3 405	-4,1	7 602	-3,2	2,2
Ausland	6	-73,9	10	-84,6	1,7	42	-26,3	84	-41,3	2,0
<b>Königsee-Rottenbach, Stadt</b>	<b>460</b>	<b>-7,3</b>	<b>1 168</b>	<b>6,5</b>	<b>2,5</b>	<b>2 439</b>	<b>-8,7</b>	<b>4 765</b>	<b>-11,5</b>	<b>2,0</b>
Deutschland	424	-11,1	1 095	4,5	2,6	2 316	-10,1	4 494	-12,6	1,9
Ausland	36	89,5	73	49,0	2,0	123	29,5	271	12,0	2,2
<b>Saale-Holzland-Kreis</b>										
<b>Bad Klosterlausnitz</b>	<b>2 256</b>	<b>-0,9</b>	<b>18 402</b>	<b>1,4</b>	<b>8,2</b>	<b>14 675</b>	<b>6,2</b>	<b>128 195</b>	<b>5,8</b>	<b>8,7</b>
Deutschland	1 763	-3,6	17 615	0,9	10,0	13 226	7,0	124 945	5,0	9,4
Ausland	493	10,3	787	13,7	1,6	1 449	-0,4	3 250	55,4	2,2
<b>Eisenberg, Stadt</b>	<b>1 150</b>	<b>-10,3</b>	<b>3 419</b>	<b>4,2</b>	<b>3,0</b>	<b>5 018</b>	<b>-10,2</b>	<b>10 560</b>	<b>-2,7</b>	<b>2,1</b>
Deutschland	1 121	-11,5	3 383	3,7	3,0	4 938	-11,2	10 435	-3,5	2,1
Ausland	29	81,3	36	111,8	1,2	80	150,0	125	257,1	1,6
<b>Stadtroda, Stadt</b>	<b>247</b>	<b>-23,5</b>	<b>578</b>	<b>-10,4</b>	<b>2,3</b>	<b>1 726</b>	<b>-9,7</b>	<b>3 941</b>	<b>-8,5</b>	<b>2,3</b>
Deutschland	210	-32,9	496	-19,5	2,4	1 612	-13,1	3 704	-11,1	2,3
Ausland	37	270,0	82	182,8	2,2	114	103,6	237	73,0	2,1
<b>Trockenborn-Wolfersdorf</b>	<b>484</b>	<b>15,2</b>	<b>994</b>	<b>12,8</b>	<b>2,1</b>	<b>2 152</b>	<b>2,6</b>	<b>3 945</b>	<b>1,2</b>	<b>1,8</b>
Deutschland	463	29,3	950	21,8	2,1	2 052	17,1	3 775	12,4	1,8
Ausland	21	-66,1	44	-56,4	2,1	100	-71,0	170	-68,6	1,7
<b>Saale-Orla-Kreis</b>										
<b>Bad Lobenstein, Stadt</b>	<b>554</b>	<b>-30,4</b>	<b>6 508</b>	<b>-17,5</b>	<b>11,7</b>	<b>3 271</b>	<b>-25,6</b>	<b>44 419</b>	<b>-9,6</b>	<b>13,6</b>
Deutschland	527	-28,4	6 207	-14,4	11,8	3 081	-25,0	42 715	-9,5	13,9
Ausland	27	-55,0	301	-53,0	11,1	190	-34,3	1 704	-12,9	9,0
<b>Neustadt an der Orla, Stadt</b>	<b>711</b>	<b>3,9</b>	<b>1 362</b>	<b>14,3</b>	<b>1,9</b>	<b>3 862</b>	<b>1,4</b>	<b>7 191</b>	<b>9,8</b>	<b>1,9</b>
Deutschland	678	9,5	1 317	19,7	1,9	3 684	4,2	6 910	12,4	1,9
Ausland	33	-49,2	45	-51,1	1,4	178	-34,6	281	-30,6	1,6

Noch: 9. Ankünfte, Übernachtungen und Aufenthaltsdauer der Gäste in Beherbergungsstätten nach ausgewählten Gemeinden und dem ständigen Wohnsitz der Gäste (ohne Camping)

Landkreis Gemeinde  Ständiger Wohnsitz der Gäste	Juli 2016					Januar bis Juli 2016				
	Ankünfte		Übernachtungen		durch- schnittliche Aufenthalts- dauer	Ankünfte		Übernachtungen		durch- schnittliche Aufenthalts- dauer
	insgesamt	Veränderung gegenüber dem Vorjahres- monat	insgesamt	Veränderung gegenüber dem Vorjahres- monat		insgesamt	Veränderung gegenüber dem Vorjahres- zeitraum	insgesamt	Veränderung gegenüber dem Vorjahres- zeitraum	
	Anzahl	%	Anzahl	%		Anzahl	%	Anzahl	%	
Noch: Saale-Orla-Kreis										
<b>Schleiz, Stadt</b>	<b>558</b>	<b>-7,0</b>	<b>960</b>	<b>11,9</b>	<b>1,7</b>	<b>2 387</b>	<b>-0,8</b>	<b>3 900</b>	<b>13,5</b>	<b>1,6</b>
Deutschland	433	-6,5	820	22,2	1,9	2 106	4,2	3 463	18,8	1,6
Ausland	125	-8,8	140	-25,1	1,1	281	-27,0	437	-16,0	1,6
<b>Triptis, Stadt</b>	<b>945</b>	<b>52,7</b>	<b>2 138</b>	<b>63,5</b>	<b>2,3</b>	<b>3 723</b>	<b>27,6</b>	<b>7 974</b>	<b>41,4</b>	<b>2,1</b>
Deutschland	780	84,0	1 970	81,4	2,5	3 251	34,7	7 446	47,7	2,3
Ausland	165	-15,4	168	-24,3	1,0	472	-6,3	528	-11,6	1,1
<b>Ziegenrück, Stadt</b>	<b>1 341</b>	<b>1,5</b>	<b>3 464</b>	<b>-5,3</b>	<b>2,6</b>	<b>5 852</b>	<b>1,2</b>	<b>14 762</b>	<b>-0,2</b>	<b>2,5</b>
Deutschland	1 232	-2,0	3 348	-6,3	2,7	5 641	0,3	14 447	-0,4	2,6
Ausland	109	70,3	116	34,9	1,1	211	31,9	315	9,4	1,5
<b>Wurzbach, Stadt</b>	<b>1 330</b>	<b>-5,0</b>	<b>5 362</b>	<b>-0,4</b>	<b>4,0</b>	<b>7 326</b>	<b>-5,2</b>	<b>24 119</b>	<b>-4,2</b>	<b>3,3</b>
Deutschland	1 237	-9,6	4 940	-7,5	4,0	7 027	-7,5	23 153	-7,2	3,3
Ausland	93	200,0	422	x	4,5	299	128,2	966	x	3,2
<b>Saalburg-Ebersdorf, Stadt</b>	<b>2 473</b>	<b>-8,9</b>	<b>8 660</b>	<b>0,1</b>	<b>3,5</b>	<b>9 561</b>	<b>-6,5</b>	<b>25 925</b>	<b>-1,9</b>	<b>2,7</b>
Deutschland	2 390	-9,0	8 378	-1,1	3,5	9 193	-8,0	25 010	-3,7	2,7
Ausland	83	-6,7	282	54,1	3,4	368	62,8	915	92,2	2,5
<b>Greiz</b>										
<b>Berga/Elster, Stadt</b>	<b>271</b>	<b>-2,5</b>	<b>978</b>	<b>2,8</b>	<b>3,6</b>	<b>1 098</b>	<b>7,6</b>	<b>2 503</b>	<b>2,1</b>	<b>2,3</b>
Deutschland	265	-4,0	967	2,1	3,6	1 084	7,0	2 472	2,1	2,3
Ausland	6	200,0	11	175,0	1,8	14	100,0	31	6,9	2,2
<b>Greiz, Stadt</b>	<b>600</b>	<b>-30,3</b>	<b>1 010</b>	<b>-39,5</b>	<b>1,7</b>	<b>4 277</b>	<b>-3,8</b>	<b>7 715</b>	<b>-13,6</b>	<b>1,8</b>
Deutschland	542	-33,1	910	-41,5	1,7	4 064	-4,7	7 290	-13,7	1,8
Ausland	58	13,7	100	-11,5	1,7	213	18,3	425	-11,5	2,0
<b>Langenwetzendorf</b>	<b>155</b>	<b>-44,6</b>	<b>570</b>	<b>-45,2</b>	<b>3,7</b>	<b>1 475</b>	<b>-13,3</b>	<b>3 395</b>	<b>-11,3</b>	<b>2,3</b>
Deutschland	148	-42,2	556	-10,5	3,8	1 466	-12,5	3 370	-0,8	2,3
Ausland	7	-70,8	14	-96,7	2,0	9	-66,7	25	-94,2	2,8
<b>Weida, Stadt</b>	<b>264</b>	<b>-5,0</b>	<b>583</b>	<b>6,6</b>	<b>2,2</b>	<b>1 350</b>	<b>-10,9</b>	<b>2 462</b>	<b>-9,3</b>	<b>1,8</b>
Deutschland	264	-5,0	583	6,6	2,2	1 350	-10,9	2 462	-9,3	1,8
Ausland	-	-	-	-	-	-	-	-	-	-
<b>Zeulenroda-Triebes, Stadt</b>	<b>2 297</b>	<b>-2,8</b>	<b>5 856</b>	<b>-0,0</b>	<b>2,5</b>	<b>12 966</b>	<b>-8,5</b>	<b>25 729</b>	<b>-6,6</b>	<b>2,0</b>
Deutschland	2 209	-2,1	5 673	1,8	2,6	12 516	-7,9	24 788	-5,5	2,0
Ausland	88	-18,5	183	-35,3	2,1	450	-23,2	941	-28,2	2,1
<b>Mohlsdorf-Teichwolframsdorf</b>	<b>290</b>	<b>-14,2</b>	<b>1 217</b>	<b>-7,8</b>	<b>4,2</b>	<b>2 700</b>	<b>-13,0</b>	<b>8 056</b>	<b>-15,4</b>	<b>3,0</b>
Deutschland	290	-14,2	1 217	-7,8	4,2	2 698	-13,1	8 052	-15,5	3,0
Ausland	-	-	-	-	-	2	x	4	x	2,0
<b>Altenburger Land</b>										
<b>Altenburg, Stadt</b>	<b>2 001</b>	<b>-50,1</b>	<b>3 974</b>	<b>-58,4</b>	<b>2,0</b>	<b>11 091</b>	<b>-44,1</b>	<b>20 680</b>	<b>-52,5</b>	<b>1,9</b>
Deutschland	1 796	-46,1	3 350	-54,8	1,9	10 130	-43,7	18 165	-53,0	1,8
Ausland	205	-69,9	624	-70,9	3,0	961	-48,0	2 515	-48,8	2,6
<b>Meuselwitz, Stadt</b>	<b>170</b>	<b>15,6</b>	<b>458</b>	<b>19,9</b>	<b>2,7</b>	<b>887</b>	<b>13,4</b>	<b>2 047</b>	<b>-3,8</b>	<b>2,3</b>
Deutschland	170	18,9	458	23,1	2,7	873	17,8	1 977	11,5	2,3
Ausland	-	x	-	x	-	14	-65,9	70	-80,3	5,0
<b>Schmölln, Stadt</b>	<b>486</b>	<b>-5,1</b>	<b>894</b>	<b>-15,4</b>	<b>1,8</b>	<b>2 942</b>	<b>-0,6</b>	<b>5 594</b>	<b>-4,8</b>	<b>1,9</b>
Deutschland	475	-4,2	848	-17,6	1,8	2 853	-0,2	5 327	-4,7	1,9
Ausland	11	-31,3	46	64,3	4,2	89	-11,9	267	-6,3	3,0

**10. Ankünfte, Übernachtungen und Aufenthaltsdauer der Gäste in Beherbergungsstätten  
in Städten des Vereins Städtetourismus in Thüringen e.V. (ohne Camping)**

Stadt  Ständiger Wohnsitz der Gäste	Juli 2016					Januar bis Juli 2016				
	Ankünfte		Übernachtungen		durch- schnittliche Aufenthalts- dauer	Ankünfte		Übernachtungen		durch- schnittliche Aufenthalts- dauer
	insgesamt	Veränderung gegenüber dem Vorjahres- monat	insgesamt	Veränderung gegenüber dem Vorjahres- monat		insgesamt	Veränderung gegenüber dem Vorjahres- zeitraum	insgesamt	Veränderung gegenüber dem Vorjahres- zeitraum	
	Anzahl	%	Anzahl	%	Tage	Anzahl	%	Anzahl	%	Tage
<b>Altenburg, Stadt</b>	<b>2 001</b>	<b>-50,1</b>	<b>3 974</b>	<b>-58,4</b>	<b>2,0</b>	<b>11 091</b>	<b>-44,1</b>	<b>20 680</b>	<b>-52,5</b>	<b>1,9</b>
Deutschland	1 796	-46,1	3 350	-54,8	1,9	10 130	-43,7	18 165	-53,0	1,8
Ausland	205	-69,9	624	-70,9	3,0	961	-48,0	2 515	-48,8	2,6
<b>Apolda, Stadt</b>	<b>1 899</b>	<b>-26,6</b>	<b>4 176</b>	<b>-22,7</b>	<b>2,2</b>	<b>13 675</b>	<b>-3,9</b>	<b>29 469</b>	<b>-5,2</b>	<b>2,2</b>
Deutschland	1 709	-29,6	3 814	-24,4	2,2	12 730	-5,1	27 620	-5,8	2,2
Ausland	190	18,8	362	1,7	1,9	945	15,7	1 849	5,0	2,0
<b>Arnstadt, Stadt</b>	<b>2 556</b>	<b>-10,4</b>	<b>4 465</b>	<b>-12,2</b>	<b>1,7</b>	<b>18 351</b>	<b>-1,4</b>	<b>31 476</b>	<b>-2,0</b>	<b>1,7</b>
Deutschland	2 220	-10,3	3 929	-13,4	1,8	16 834	1,1	28 891	-0,1	1,7
Ausland	336	-11,1	536	-2,4	1,6	1 517	-22,8	2 585	-19,5	1,7
<b>Bad Langensalza, Stadt</b>	<b>2 114</b>	<b>30,7</b>	<b>10 196</b>	<b>9,6</b>	<b>4,8</b>	<b>12 061</b>	<b>22,4</b>	<b>65 495</b>	<b>13,6</b>	<b>5,4</b>
Deutschland	2 024	31,6	9 960	11,5	4,9	11 534	22,3	63 385	12,6	5,5
Ausland	90	12,5	236	-36,2	2,6	527	25,2	2 110	53,3	4,0
<b>Eisenach, Stadt</b>	<b>17 586</b>	<b>2,7</b>	<b>32 334</b>	<b>11,7</b>	<b>1,8</b>	<b>102 487</b>	<b>-1,7</b>	<b>180 348</b>	<b>0,1</b>	<b>1,8</b>
Deutschland	15 017	2,2	27 373	10,7	1,8	91 791	-2,3	160 122	-0,6	1,7
Ausland	2 569	6,0	4 961	17,9	1,9	10 696	4,2	20 226	5,7	1,9
<b>Erfurt, Stadt</b>	<b>38 036</b>	<b>-1,5</b>	<b>68 775</b>	<b>-0,3</b>	<b>1,8</b>	<b>264 852</b>	<b>7,7</b>	<b>462 847</b>	<b>7,5</b>	<b>1,7</b>
Deutschland	33 648	-3,6	61 271	-0,7	1,8	243 552	8,0	422 903	8,8	1,7
Ausland	4 388	18,8	7 504	3,7	1,7	21 300	4,0	39 944	-4,8	1,9
<b>Gera, Stadt</b>	<b>11 200</b>	<b>5,2</b>	<b>19 655</b>	<b>-0,8</b>	<b>1,8</b>	<b>65 998</b>	<b>4,5</b>	<b>115 081</b>	<b>-5,9</b>	<b>1,7</b>
Deutschland	8 172	-2,0	14 900	-6,6	1,8	56 616	3,7	98 619	-5,8	1,7
Ausland	3 028	30,9	4 755	23,2	1,6	9 382	9,2	16 462	-6,3	1,8
<b>Gotha, Stadt</b>	<b>6 649</b>	<b>1,3</b>	<b>14 466</b>	<b>12,1</b>	<b>2,2</b>	<b>40 803</b>	<b>-6,3</b>	<b>83 378</b>	<b>-6,6</b>	<b>2,0</b>
Deutschland	6 156	1,1	13 620	15,0	2,2	37 369	-6,5	77 258	-5,3	2,1
Ausland	493	4,2	846	-20,7	1,7	3 434	-4,0	6 120	-20,8	1,8
<b>Ilmenau, Stadt</b>	<b>4 650</b>	<b>4,5</b>	<b>10 993</b>	<b>5,7</b>	<b>2,4</b>	<b>29 693</b>	<b>2,1</b>	<b>64 194</b>	<b>0,9</b>	<b>2,2</b>
Deutschland	4 389	7,5	10 337	12,2	2,4	28 147	4,2	60 375	4,9	2,1
Ausland	261	-28,7	656	-44,5	2,5	1 546	-25,9	3 819	-37,0	2,5
<b>Jena, Stadt</b>	<b>15 168</b>	<b>-9,0</b>	<b>26 163</b>	<b>-10,4</b>	<b>1,7</b>	<b>103 267</b>	<b>-3,4</b>	<b>171 854</b>	<b>-5,4</b>	<b>1,7</b>
Deutschland	12 028	-14,2	19 576	-17,8	1,6	87 317	-4,9	140 295	-8,8	1,6
Ausland	3 140	18,1	6 587	22,3	2,1	15 950	5,5	31 559	13,2	2,0



Noch: 10. Ankünfte, Übernachtungen und Aufenthaltsdauer der Gäste in Beherbergungsstätten  
in Städten des Vereins Städtetourismus in Thüringen e.V. (ohne Camping)

Stadt  Ständiger Wohnsitz der Gäste	Juli 2016					Januar bis Juli 2016				
	Ankünfte		Übernachtungen		durch- schnittliche Aufenthalts- dauer	Ankünfte		Übernachtungen		durch- schnittliche Aufenthalts- dauer
	insgesamt	Veränderung gegenüber dem Vorjahres- monat	insgesamt	Veränderung gegenüber dem Vorjahres- monat		insgesamt	Veränderung gegenüber dem Vorjahres- zeitraum	insgesamt	Veränderung gegenüber dem Vorjahres- zeitraum	
	Anzahl	%	Anzahl	%		Anzahl	%	Anzahl	%	
<b>Meiningen, Stadt</b>	<b>1 826</b>	<b>-12,1</b>	<b>3 287</b>	<b>-3,1</b>	<b>1,8</b>	<b>14 140</b>	<b>1,7</b>	<b>25 463</b>	<b>5,2</b>	<b>1,8</b>
Deutschland	1 724	-11,6	3 078	-1,8	1,8	13 472	1,9	23 902	4,8	1,8
Ausland	102	-20,3	209	-18,4	2,0	668	-1,0	1 561	10,7	2,3
<b>Mühlhausen/Thüringen, Stadt</b>	<b>4 930</b>	<b>1,9</b>	<b>11 338</b>	<b>1,0</b>	<b>2,3</b>	<b>28 023</b>	<b>-5,4</b>	<b>63 368</b>	<b>0,9</b>	<b>2,3</b>
Deutschland	4 664	9,0	10 752	6,7	2,3	26 982	-1,4	61 145	4,4	2,3
Ausland	266	-52,2	586	-49,3	2,2	1 041	-53,7	2 223	-47,7	2,1
<b>Nordhausen, Stadt</b>	<b>3 937</b>	<b>8,4</b>	<b>8 684</b>	<b>7,6</b>	<b>2,2</b>	<b>24 103</b>	<b>12,1</b>	<b>49 647</b>	<b>12,9</b>	<b>2,1</b>
Deutschland	3 720	7,3	8 195	11,6	2,2	22 803	10,9	46 657	12,2	2,0
Ausland	217	32,3	489	-33,0	2,3	1 300	36,8	2 990	25,5	2,3
<b>Rudolstadt, Stadt</b>	<b>2 213</b>	<b>6,1</b>	<b>6 419</b>	<b>13,5</b>	<b>2,9</b>	<b>12 471</b>	<b>3,9</b>	<b>30 556</b>	<b>9,0</b>	<b>2,5</b>
Deutschland	2 167	10,9	6 292	16,6	2,9	12 261	4,6	30 068	9,4	2,5
Ausland	46	-64,9	127	-51,0	2,8	210	-23,4	488	-10,8	2,3
<b>Saalfeld/Saale, Stadt</b>	<b>2 874</b>	<b>-8,8</b>	<b>10 089</b>	<b>-1,5</b>	<b>3,5</b>	<b>16 197</b>	<b>-3,8</b>	<b>58 465</b>	<b>-3,0</b>	<b>3,6</b>
Deutschland	2 706	-8,1	9 756	-1,3	3,6	15 499	-4,2	56 994	-3,4	3,7
Ausland	168	-17,6	333	-7,0	2,0	698	7,2	1 471	11,9	2,1
<b>Schmalkalden, Kurort, Stadt</b>	<b>1 929</b>	<b>-16,6</b>	<b>3 861</b>	<b>-14,5</b>	<b>2,0</b>	<b>12 519</b>	<b>-1,8</b>	<b>24 982</b>	<b>-0,8</b>	<b>2,0</b>
Deutschland	1 839	-17,1	3 631	-16,1	2,0	12 090	-2,7	23 979	-2,4	2,0
Ausland	90	-5,3	230	22,3	2,6	429	31,6	1 003	60,2	2,3
<b>Sondershausen, Stadt</b>	<b>4 908</b>	<b>-9,5</b>	<b>22 723</b>	<b>11,4</b>	<b>4,6</b>	<b>25 041</b>	<b>6,2</b>	<b>71 613</b>	<b>14,4</b>	<b>2,9</b>
Deutschland	4 893	-9,5	22 585	11,1	4,6	24 911	6,2	71 182	14,3	2,9
Ausland	15	-	138	112,3	9,2	130	5,7	431	32,2	3,3
<b>Suhl, Stadt</b>	<b>6 721</b>	<b>-3,1</b>	<b>21 293</b>	<b>7,8</b>	<b>3,2</b>	<b>49 323</b>	<b>-3,3</b>	<b>134 742</b>	<b>0,7</b>	<b>2,7</b>
Deutschland	6 038	-6,2	18 142	6,3	3,0	46 561	-4,3	122 005	-0,6	2,6
Ausland	683	38,0	3 151	17,0	4,6	2 762	16,1	12 737	15,4	4,6
<b>Weimar, Stadt</b>	<b>36 832</b>	<b>-4,0</b>	<b>72 027</b>	<b>-3,0</b>	<b>2,0</b>	<b>210 105</b>	<b>1,4</b>	<b>394 009</b>	<b>2,0</b>	<b>1,9</b>
Deutschland	30 060	-5,5	58 053	-3,8	1,9	186 144	1,4	347 438	2,5	1,9
Ausland	6 772	3,7	13 974	0,8	2,1	23 961	1,6	46 571	-1,0	1,9
<b>Ausgewählte Städte zusammen</b>	<b>168 029</b>	<b>-3,4</b>	<b>354 918</b>	<b>-0,6</b>	<b>2,1</b>	<b>1 054 200</b>	<b>1,0</b>	<b>2 077 667</b>	<b>0,9</b>	<b>2,0</b>
Deutschland	144 970	-4,9	308 614	-0,8	2,1	956 743	1,0	1 881 003	1,2	2,0
Ausland	23 059	7,0	46 304	0,8	2,0	97 457	1,1	196 664	-1,9	2,0

**11. Beherbergungsstätten, angebotene Gästebetten und Kapazitätsauslastung nach Betriebsarten sowie Campingplätze**

Betriebsart	Juli 2016								Jan. - Juli 2016
	Betriebe			in den Betrieben angebotene Betten/Schlafgelegenheiten <sup>1)</sup>					durchschnittliche Auslastung
	insgesamt	darunter geöffnete <sup>2)</sup>		insgesamt	Veränderung gegenüber dem Vorjahresmonat	durchschnittliche Auslastung	nachrichtlich		
		zusammen	Veränderung gegenüber dem Vorjahresmonat				maximales Angebot an Schlafgelegenheiten der letzten 13 Monate	Anteil der aktuell angebotenen Schlafgelegenheiten am Maximum	
	Anzahl	%	Anzahl	%	Anzahl	%			
<b>Hotels, Gasthöfe, Pensionen</b>	<b>966</b>	<b>948</b>	<b>-1,3</b>	<b>45 622</b>	<b>-0,5</b>	<b>39,8</b>	<b>46 659</b>	<b>97,8</b>	<b>34,6</b>
Hotels (ohne Hotels garnis)	368	364	-2,7	30 739	-1,4	42,0	31 183	98,6	37,4
Hotels garnis	83	80	3,9	4 577	9,9	44,7	4 759	96,2	36,8
Gasthöfe	326	319	-1,8	6 484	-1,6	28,0	6 708	96,7	23,0
Pensionen	189	185	0,5	3 822	-2,0	36,1	4 009	95,3	28,3
<b>Ferienunterkünfte und ähnliche Beherbergungsstätten</b>	<b>251</b>	<b>244</b>	<b>-</b>	<b>12 512</b>	<b>-1,4</b>	<b>42,0</b>	<b>12 926</b>	<b>96,8</b>	<b>29,7</b>
Erholungs- und Ferienheime	12	12	-	768	1,7	44,1	768	100,0	36,1
Ferienhäuser und Ferienwohnungen	132	127	3,3	4 301	0,4	42,8	4 618	93,1	28,6
Jugendherbergen und Hütten	107	105	-3,7	7 443	-2,6	41,4	7 540	98,7	29,7
<b>Sonstige tourismusrelevante Unterkünfte</b>	<b>60</b>	<b>59</b>	<b>-3,3</b>	<b>7 729</b>	<b>-4,0</b>	<b>77,8</b>	<b>8 029</b>	<b>96,3</b>	<b>73,4</b>
Vorsorge- u. Rehabilitationskliniken	33	33	3,1	5 859	-1,3	86,2	5 993	97,8	82,9
Schulungsheime	27	26	-10,3	1 870	-11,5	50,4	2 036	91,8	44,4
<b>Beherbergungsstätten insgesamt</b>	<b>1 277</b>	<b>1 251</b>	<b>-1,1</b>	<b>65 863</b>	<b>-1,1</b>	<b>44,7</b>	<b>67 614</b>	<b>97,4</b>	<b>38,5</b>
<b>Campingplätze <sup>3)</sup></b>	<b>79</b>	<b>79</b>	<b>21,5</b>	<b>42 552</b>	<b>5,3</b>	<b>x</b>	<b>42 684</b>	<b>99,7</b>	<b>x</b>

1) Doppelbetten zählen als 2 Schlafgelegenheiten. Für Camping (Urlaubscamping ohne Dauercamping) wird 1 Stellplatz in 4 Schlafgelegenheiten umgerechnet. - 2) ganz oder teilweise geöffnet - 3) Campingplätze ohne Betriebe mit ausschließlich Dauercamping

**12. Beherbergungsstätten, angebotene Gästebetten und Kapazitätsauslastung nach Reisegebieten sowie Campingplätze**

Reisegebiet	Juli 2016								Jan. - Juli 2016
	Betriebe			in den Betrieben angebotene Betten/Schlafgelegenheiten <sup>1)</sup>					durchschnittliche Auslastung
	insgesamt	darunter geöffnete <sup>2)</sup>		insgesamt	Veränderung gegenüber dem Vorjahresmonat	durchschnittliche Auslastung	nachrichtlich		
		zusammen	Veränderung gegenüber dem Vorjahresmonat				maximales Angebot an Schlafgelegenheiten der letzten 13 Monate	Anteil der aktuell angebotenen Schlafgelegenheiten am Maximum	
	Anzahl	%	Anzahl	%	Anzahl	%			
Eichsfeld	54	53	-7,0	2 246	-6,3	43,5	2 285	98,3	37,8
Hainich	57	56	-1,8	2 865	-1,5	53,7	2 917	98,2	47,2
Kyffhäuser	42	42	5,0	2 480	3,7	60,5	2 492	99,5	44,6
Saaleland	57	57	-3,4	2 391	-3,0	55,7	2 463	97,1	49,9
Städte Eisenach, Erfurt, Jena, Weimar	172	170	2,4	13 572	3,7	47,7	13 716	99,0	42,2
Südharz	40	38	2,7	1 900	-1,6	36,0	2 003	94,9	29,7
Thüringer Rhön	84	80	-3,6	3 214	-4,1	43,8	3 335	96,4	38,8
Thüringer Vogtland	63	62	-1,6	3 118	-0,2	35,2	3 135	99,5	28,6
Thüringer Wald	614	602	-0,7	29 239	-0,9	41,6	30 100	97,1	35,9
Übriges Thüringen	94	91	-6,2	4 838	-10,7	46,9	5 168	93,6	40,0
<b>Thüringen insgesamt</b>	<b>1 277</b>	<b>1 251</b>	<b>-1,1</b>	<b>65 863</b>	<b>-1,1</b>	<b>44,7</b>	<b>67 614</b>	<b>97,4</b>	<b>38,5</b>
Campingplätze <sup>3)</sup>	79	79	21,5	42 552	5,3	x	42 684	99,7	x

1) Doppelbetten zählen als 2 Schlafgelegenheiten. Für Camping (Urlaubscamping ohne Dauercamping) wird 1 Stellplatz in 4 Schlafgelegenheiten umgerechnet. - 2) ganz oder teilweise geöffnet - 3) Campingplätze ohne Betriebe mit ausschließlich Dauercamping

**13. Beherbergungsstätten, angebotene Gästebetten und Kapazitätsauslastung nach Gemeindegruppen (ohne Camping)**

Gemeindegruppe	Juli 2016								Jan. - Juli 2016
	Betriebe			in den Betrieben angebotene Betten/Schlafgelegenheiten <sup>1)</sup>					durchschnittliche Auslastung
	insgesamt	darunter geöffnete <sup>2)</sup>		insgesamt	Veränderung gegenüber dem Vorjahresmonat	durchschnittliche Auslastung	nachrichtlich		
		zusammen	Veränderung gegenüber dem Vorjahresmonat				maximales Angebot an Schlafgelegenheiten der letzten 13 Monate	Anteil der aktuell angebotenen Schlafgelegenheiten am Maximum	
	Anzahl	%	Anzahl	%	Anzahl	%			
Heilbäder zusammen	132	127	-0,8	9 924	-1,2	64,0	10 239	96,9	60,9
Mineral-, Moor-, Sole- und Thermalbäder	85	81	-	6 428	-0,2	70,5	6 597	97,4	66,4
Orte mit Kurbetrieb	14	14	7,7	1 273	0,5	62,4	1 326	96,0	63,9
heilklimatische Kurorte	24	23	-4,2	1 407	-3,6	35,5	1 458	96,5	33,7
Kneippkurorte	9	9	-10,0	816	-6,7	63,6	858	95,1	58,5
Luftkurorte	30	30	25,0	2 286	12,2	51,3	2 300	99,4	41,2
Erholungsorte	198	196	-3,4	9 941	-3,5	37,6	10 111	98,3	34,8
Sonstige Gemeinden	917	898	-1,3	43 712	-1,0	41,5	44 964	97,2	33,9
<b>Gemeindegruppen insgesamt</b>	<b>1 277</b>	<b>1 251</b>	<b>-1,1</b>	<b>65 863</b>	<b>-1,1</b>	<b>44,7</b>	<b>67 614</b>	<b>97,4</b>	<b>38,5</b>

1) Doppelbetten zählen als 2 Schlafgelegenheiten. - 2) ganz oder teilweise geöffnet

14. Beherbergungsstätten, angebotene Gästebetten und Kapazitätsauslastung nach Kreisen (ohne Camping)

Kreisfreie Stadt Landkreis Land	Juli 2016								Jan. - Juli 2016
	Betriebe			in den Betrieben angebotene Betten/Schlafgelegenheiten <sup>1)</sup>					durch- schnittliche Auslastung
	insgesamt	darunter geöffnete <sup>2)</sup>		insgesamt	Veränderung gegenüber dem Vorjahres- monat	durch- schnittliche Auslastung	nachrichtlich		
		zusammen	Veränderung gegenüber dem Vorjahres- monat				maximales Angebot an Schlaf- gelegenheiten der letzten 13 Monate	Anteil der aktuell angebotenen Schlaf- gelegenheiten am Maximum	
Anzahl		%	Anzahl	%	Anzahl	%			
Stadt Erfurt	66	65	3,2	5 296	7,5	42,5	5 379	98,5	41,0
Stadt Gera	17	17	-	1 476	0,3	43,0	1 476	100,0	36,8
Stadt Jena	28	27	-3,6	1 900	-1,1	44,4	1 926	98,7	43,3
Stadt Suhl	20	20	-4,8	1 627	-4,9	42,2	1 655	98,3	40,6
Stadt Weimar	46	46	4,5	4 281	3,0	54,3	4 302	99,5	43,5
Stadt Eisenach	32	32	3,2	2 095	0,7	50,3	2 109	99,3	41,2
Eichsfeld	49	48	-7,7	2 112	-6,6	43,9	2 150	98,2	38,9
Nordhausen	40	38	2,7	1 900	-1,6	36,0	2 003	94,9	29,7
Wartburgkreis	93	90	2,3	4 387	0,3	58,4	4 511	97,3	53,4
Unstrut-Hainich-Kreis	47	46	-4,2	2 392	-3,0	54,4	2 444	97,9	49,3
Kyffhäuserkreis	42	42	5,0	2 480	3,7	60,5	2 492	99,5	44,6
Schmalkalden-Meiningen	126	125	-3,1	5 746	-3,4	29,9	5 850	98,2	31,0
Gotha	99	99	5,3	6 113	3,2	46,7	6 230	98,1	39,1
Sömmerda	20	20	-9,1	709	-9,2	35,8	727	97,5	27,8
Hildburghausen	64	62	-8,8	2 898	-6,3	37,0	3 004	96,5	33,3
Ilm-Kreis	95	91	-	3 558	-0,8	35,3	3 797	93,7	29,4
Weimarer Land	56	53	-5,4	3 335	-6,7	50,1	3 640	91,6	45,2
Sonneberg	46	42	-6,7	1 630	-3,3	34,8	1 745	93,4	30,5
Saalfeld-Rudolstadt	107	107	0,9	4 510	0,5	39,6	4 575	98,6	30,5
Saale-Holzland-Kreis	50	50	-2,0	2 113	-2,8	57,1	2 185	96,7	51,1
Saale-Orla-Kreis	70	68	-1,4	2 869	-1,2	51,0	2 954	97,1	34,1
Greiz	39	38	-2,6	1 470	-0,7	27,9	1 487	98,9	20,7
Altenburger Land	25	25	-3,8	966	-21,7	41,0	973	99,3	26,3
<b>Thüringen</b>	<b>1 277</b>	<b>1 251</b>	<b>-1,1</b>	<b>65 863</b>	<b>-1,1</b>	<b>44,7</b>	<b>67 614</b>	<b>97,4</b>	<b>38,5</b>

1) Doppelbetten zählen als 2 Schlafgelegenheiten. - 2) ganz oder teilweise geöffnet

**15. Beherbergungsstätten, angebotene Gästebetten und Kapazitätsauslastung nach Kreisen und ausgewählten Betriebsarten**

Kreisfreie Stadt Landkreis ----- Betriebsart	Juli 2016								Jan. - Juli 2016
	Betriebe			in den Betrieben angebotene Betten/Schlafgelegenheiten <sup>1)</sup>					durch- schnittliche Auslastung
	insgesamt	darunter geöffnete <sup>2)</sup>		insgesamt	Veränderung gegenüber dem Vorjahres- monat	durch- schnittliche Auslastung	nachrichtlich		
		zusammen	Veränderung gegenüber dem Vorjahres- monat				maximales Angebot an Schlaf- gelegenheiten der letzten 13 Monate	Anteil der aktuell angebotenen Schlaf- gelegenheiten am Maximum	
Anzahl		%	Anzahl	%	Anzahl	%			
<b>Stadt Erfurt</b>									
<b>Hotels, Gasthöfe, Pensionen</b>	<b>55</b>	<b>55</b>	<b>5,8</b>	<b>4 627</b>	<b>9,7</b>	<b>42,8</b>	<b>4 660</b>	<b>99,3</b>	<b>41,3</b>
darunter									
Hotels (ohne Hotels garnis)	21	21	-	2 979	-0,1	44,5	2 990	99,6	43,4
Gasthöfe	10	10	-	191	-1,0	24,1	194	98,5	25,2
<b>Stadt Gera</b>									
<b>Hotels, Gasthöfe, Pensionen</b>	<b>15</b>	<b>15</b>	<b>-</b>	<b>1 401</b>	<b>0,3</b>	<b>44,7</b>	<b>1 401</b>	<b>100,0</b>	<b>37,5</b>
darunter									
Hotels (ohne Hotels garnis)	6	6	-	1 022	0,4	35,3	1 022	100,0	32,8
Gasthöfe	4	4	-	86	-	42,6	86	100,0	35,2
<b>Stadt Jena</b>									
<b>Hotels, Gasthöfe, Pensionen</b>	<b>26</b>	<b>25</b>	<b>-3,8</b>	<b>1 689</b>	<b>-1,2</b>	<b>46,2</b>	<b>1 715</b>	<b>98,5</b>	<b>44,7</b>
darunter									
Hotels (ohne Hotels garnis)	9	9	-	1 128	-0,2	46,1	1 133	99,6	45,9
Gasthöfe	6	6	-	215	-1,8	45,6	219	98,2	41,1
<b>Stadt Suhl</b>									
<b>Hotels, Gasthöfe, Pensionen</b>	<b>16</b>	<b>16</b>	<b>-5,9</b>	<b>1 489</b>	<b>-5,3</b>	<b>45,3</b>	<b>1 517</b>	<b>98,2</b>	<b>42,4</b>
darunter									
Hotels (ohne Hotels garnis)	6	6	-14,3	1 276	-4,1	48,7	1 276	100,0	45,0
Gasthöfe	6	6	-	79	-	26,1	79	100,0	25,0
<b>Stadt Weimar</b>									
<b>Hotels, Gasthöfe, Pensionen</b>	<b>36</b>	<b>36</b>	<b>5,9</b>	<b>3 570</b>	<b>3,7</b>	<b>54,6</b>	<b>3 587</b>	<b>99,5</b>	<b>43,6</b>
darunter									
Hotels (ohne Hotels garnis)	12	12	-	2 123	3,6	58,1	2 133	99,5	46,5
Gasthöfe	4	4	-	72	-4,0	31,1	75	96,0	24,3
<b>Stadt Eisenach</b>									
<b>Hotels, Gasthöfe, Pensionen</b>	<b>30</b>	<b>30</b>	<b>3,4</b>	<b>1 922</b>	<b>0,2</b>	<b>50,9</b>	<b>1 936</b>	<b>99,3</b>	<b>42,1</b>
darunter									
Hotels (ohne Hotels garnis)	15	15	-	1 462	-0,3	49,9	1 466	99,7	43,3
Gasthöfe	4	4	-	87	-	21,1	87	100,0	18,7
<b>Eichsfeld</b>									
<b>Hotels, Gasthöfe, Pensionen</b>	<b>34</b>	<b>34</b>	<b>-8,1</b>	<b>1 257</b>	<b>-7,1</b>	<b>30,7</b>	<b>1 261</b>	<b>99,7</b>	<b>26,0</b>
darunter									
Hotels (ohne Hotels garnis)	14	14	-6,7	928	-3,9	36,4	931	99,7	31,3
Gasthöfe	16	16	-11,1	273	-17,5	12,8	274	99,6	9,2
<b>Nordhausen</b>									
<b>Hotels, Gasthöfe, Pensionen</b>	<b>29</b>	<b>28</b>	<b>3,7</b>	<b>1 325</b>	<b>-2,1</b>	<b>32,0</b>	<b>1 407</b>	<b>94,2</b>	<b>30,0</b>
darunter									
Hotels (ohne Hotels garnis)	16	15	-	1 008	-3,7	32,5	1 088	92,6	31,0
Gasthöfe	5	5	-	95	-	22,2	95	100,0	19,8

1) Doppelbetten zählen als 2 Schlafgelegenheiten. - 2) ganz oder teilweise geöffnet

Noch: 15. Beherbergungsstätten, angebotene Gästebetten und Kapazitätsauslastung nach Kreisen und ausgewählten Betriebsarten

Kreisfreie Stadt Landkreis ----- Betriebsart	Juli 2016								Jan. - Juli 2016
	Betriebe			in den Betrieben angebotene Betten/Schlafgelegenheiten <sup>1)</sup>					durch- schnittliche Auslastung
	insgesamt	darunter geöffnete <sup>2)</sup>		insgesamt	Veränderung gegenüber dem Vorjahres- monat	durch- schnittliche Auslastung	nachrichtlich		
		zusammen	Veränderung gegenüber dem Vorjahres- monat				maximales Angebot an Schlaf- gelegenheiten der letzten 13 Monate	Anteil der aktuell angebotenen Schlaf- gelegenheiten am Maximum	
Anzahl		%	Anzahl	%	Anzahl	%			
<b>Wartburgkreis</b>									
<b>Hotels, Gasthöfe, Pensionen</b>	<b>64</b>	<b>62</b>	<b>1,6</b>	<b>1 872</b>	<b>0,5</b>	<b>36,8</b>	<b>1 959</b>	<b>95,6</b>	<b>30,6</b>
darunter									
Hotels (ohne Hotels garnis)	24	24	-	1 133	-1,0	41,4	1 162	97,5	36,4
Gasthöfe	27	26	-3,7	530	-7,0	29,7	575	92,2	20,7
<b>Unstrut-Hainich-Kreis</b>									
<b>Hotels, Gasthöfe, Pensionen</b>	<b>33</b>	<b>32</b>	<b>-5,9</b>	<b>1 364</b>	<b>-4,5</b>	<b>38,7</b>	<b>1 401</b>	<b>97,4</b>	<b>33,1</b>
darunter									
Hotels (ohne Hotels garnis)	15	14	-12,5	945	-6,5	37,4	976	96,8	34,9
Gasthöfe	9	9	-	213	-0,5	37,6	216	98,6	24,2
<b>Kyffhäuserkreis</b>									
<b>Hotels, Gasthöfe, Pensionen</b>	<b>25</b>	<b>25</b>	<b>8,7</b>	<b>786</b>	<b>9,2</b>	<b>44,0</b>	<b>788</b>	<b>99,7</b>	<b>36,4</b>
darunter									
Hotels (ohne Hotels garnis)	5	5	-	365	-0,3	54,4	366	99,7	44,1
Gasthöfe	13	13	-	282	-	32,6	283	99,6	26,5
<b>Schmalkalden-Meiningen</b>									
<b>Hotels, Gasthöfe, Pensionen</b>	<b>100</b>	<b>99</b>	<b>-2,9</b>	<b>4 446</b>	<b>-3,2</b>	<b>28,2</b>	<b>4 547</b>	<b>97,8</b>	<b>30,1</b>
darunter									
Hotels (ohne Hotels garnis)	33	33	-	3 092	-2,8	29,3	3 160	97,8	32,9
Gasthöfe	38	37	-2,6	740	-2,6	27,1	763	97,0	24,4
<b>Gotha</b>									
<b>Hotels, Gasthöfe, Pensionen</b>	<b>74</b>	<b>74</b>	<b>2,8</b>	<b>4 763</b>	<b>4,0</b>	<b>46,4</b>	<b>4 820</b>	<b>98,8</b>	<b>37,9</b>
darunter									
Hotels (ohne Hotels garnis)	30	30	3,4	3 785	4,8	50,7	3 831	98,8	41,6
Gasthöfe	24	24	9,1	489	8,4	26,9	494	99,0	21,8
<b>Sömmerda</b>									
<b>Hotels, Gasthöfe, Pensionen</b>	<b>18</b>	<b>18</b>	<b>-10,0</b>	<b>539</b>	<b>-11,8</b>	<b>31,0</b>	<b>557</b>	<b>96,8</b>	<b>26,9</b>
darunter									
Hotels (ohne Hotels garnis)	8	8	-11,1	340	-13,0	26,0	342	99,4	24,2
Gasthöfe	4	4	-	59	1,7	42,8	60	98,3	33,5
<b>Hildburghausen</b>									
<b>Hotels, Gasthöfe, Pensionen</b>	<b>49</b>	<b>47</b>	<b>-9,6</b>	<b>1 831</b>	<b>-6,4</b>	<b>30,2</b>	<b>1 891</b>	<b>96,8</b>	<b>26,3</b>
darunter									
Hotels (ohne Hotels garnis)	18	18	-5,3	1 234	-0,7	35,3	1 243	99,3	31,0
Gasthöfe	19	17	-10,5	341	-10,5	20,7	381	89,5	17,6
<b>Ilm-Kreis</b>									
<b>Hotels, Gasthöfe, Pensionen</b>	<b>72</b>	<b>69</b>	<b>-</b>	<b>2 733</b>	<b>2,2</b>	<b>35,6</b>	<b>2 863</b>	<b>95,5</b>	<b>31,1</b>
darunter									
Hotels (ohne Hotels garnis)	28	28	3,7	1 912	3,1	36,7	1 927	99,2	33,4
Gasthöfe	20	20	-4,8	398	4,7	23,9	400	99,5	22,8

1) Doppelbetten zählen als 2 Schlafgelegenheiten. - 2) ganz oder teilweise geöffnet

Noch: 15. Beherbergungsstätten, angebotene Gästebetten und Kapazitätsauslastung  
nach Kreisen und ausgewählten Betriebsarten

Kreisfreie Stadt Landkreis ----- Betriebsart	Juli 2016								Jan. - Juli 2016
	Betriebe			in den Betrieben angebotene Betten/Schlafgelegenheiten <sup>1)</sup>					durch- schnittliche Auslastung
	insgesamt	darunter geöffnete <sup>2)</sup>		insgesamt	Veränderung gegenüber dem Vorjahres- monat	durch- schnittliche Auslastung	nachrichtlich		
		zusammen	Veränderung gegenüber dem Vorjahres- monat				maximales Angebot an Schlaf- gelegenheiten der letzten 13 Monate	Anteil der aktuell angebotenen Schlaf- gelegenheiten am Maximum	
Anzahl		%	Anzahl	%	Anzahl	%			
<b>Weimarer Land</b>									
<b>Hotels, Gasthöfe, Pensionen</b>	<b>41</b>	<b>40</b>	<b>-2,4</b>	<b>2 061</b>	<b>-3,9</b>	<b>39,4</b>	<b>2 158</b>	<b>95,5</b>	<b>36,2</b>
darunter									
Hotels (ohne Hotels garnis)	16	16	-	1 447	0,6	44,4	1 447	100,0	42,3
Gasthöfe	9	9	-10,0	195	-5,3	17,6	197	99,0	16,0
<b>Sonneberg</b>									
<b>Hotels, Gasthöfe, Pensionen</b>	<b>34</b>	<b>31</b>	<b>-3,1</b>	<b>911</b>	<b>-0,7</b>	<b>24,8</b>	<b>993</b>	<b>91,7</b>	<b>21,9</b>
darunter									
Hotels (ohne Hotels garnis)	11	10	-9,1	363	-5,7	20,3	387	93,8	20,2
Gasthöfe	16	14	-6,7	281	-8,8	29,2	338	83,1	25,1
<b>Saalfeld-Rudolstadt</b>									
<b>Hotels, Gasthöfe, Pensionen</b>	<b>80</b>	<b>80</b>	<b>-2,4</b>	<b>2 780</b>	<b>-1,0</b>	<b>35,4</b>	<b>2 840</b>	<b>97,9</b>	<b>26,7</b>
darunter									
Hotels (ohne Hotels garnis)	37	37	-2,6	1 704	-1,8	37,9	1 763	96,7	27,7
Gasthöfe	32	32	-	753	2,2	28,2	753	100,0	23,5
<b>Saale-Holzland-Kreis</b>									
<b>Hotels, Gasthöfe, Pensionen</b>	<b>37</b>	<b>37</b>	<b>-</b>	<b>1 164</b>	<b>0,1</b>	<b>45,7</b>	<b>1 189</b>	<b>97,9</b>	<b>38,3</b>
darunter									
Hotels (ohne Hotels garnis)	13	13	-	669	1,1	54,0	680	98,4	45,6
Gasthöfe	17	17	-	350	0,3	28,5	356	98,3	26,2
<b>Saale-Orla-Kreis</b>									
<b>Hotels, Gasthöfe, Pensionen</b>	<b>47</b>	<b>45</b>	<b>-2,2</b>	<b>1 448</b>	<b>-2,6</b>	<b>43,4</b>	<b>1 503</b>	<b>96,3</b>	<b>28,7</b>
darunter									
Hotels (ohne Hotels garnis)	15	14	-17,6	807	-8,6	45,7	837	96,4	32,0
Gasthöfe	21	21	5,0	407	6,8	37,6	420	96,9	25,7
<b>Greiz</b>									
<b>Hotels, Gasthöfe, Pensionen</b>	<b>28</b>	<b>27</b>	<b>-3,6</b>	<b>944</b>	<b>-1,3</b>	<b>27,0</b>	<b>959</b>	<b>98,4</b>	<b>21,2</b>
darunter									
Hotels (ohne Hotels garnis)	6	6	-	537	-	31,1	537	100,0	22,6
Gasthöfe	17	16	-	258	0,4	19,7	273	94,5	15,0
<b>Altenburger Land</b>									
<b>Hotels, Gasthöfe, Pensionen</b>	<b>23</b>	<b>23</b>	<b>-4,2</b>	<b>700</b>	<b>-27,7</b>	<b>29,7</b>	<b>707</b>	<b>99,0</b>	<b>23,2</b>
darunter									
Hotels (ohne Hotels garnis)	10	10	-9,1	480	-35,8	28,2	486	98,8	21,6
Gasthöfe	5	5	-	90	-	32,0	90	100,0	25,3

1) Doppelbetten zählen als 2 Schlafgelegenheiten. - 2) ganz oder teilweise geöffnet

**16. Beherbergungsstätten, angebotene Gästebetten und Kapazitätsauslastung nach ausgewählten Gemeinden (ohne Camping)**

Landkreis Gemeinde	Juli 2016								Jan. - Juli 2016
	Betriebe			in den Betrieben angebotene Betten/Schlafgelegenheiten <sup>1)</sup>					durch- schnittliche Auslastung
	insgesamt	darunter geöffnete <sup>2)</sup>		insgesamt	Veränderung gegenüber dem Vorjahres- monat	durch- schnittliche Auslastung	nachrichtlich		
		zusammen	Veränderung gegenüber dem Vorjahres- monat				maximales Angebot an Schlaf- gelegenheiten der letzten 13 Monate	Anteil der aktuell angebotenen Schlaf- gelegenheiten am Maximum	
Anzahl		%	Anzahl	%	Anzahl	%			
<b>Eichsfeld</b>									
Dingelstädt, Stadt	3	3	-	57	-	14,7	57	100,0	15,9
Heilbad Heiligenstadt, Stadt	10	10	-	821	-	56,0	821	100,0	53,3
Küllstedt	3	3	-	50	-	6,5	50	100,0	8,0
Schimberg	5	4	-20,0	99	-10,8	28,2	129	76,7	17,4
Leinefelde-Worbis, Stadt	10	10	-9,1	288	-15,0	34,9	288	100,0	31,1
Sonnenstein	4	4	-	107	1,9	42,3	111	96,4	26,8
<b>Nordhausen</b>									
Bleicherode, Stadt	3	3	-	145	-	19,1	147	98,6	21,5
Ellrich, Stadt	3	3	-	112	-	57,1	114	98,2	41,4
Neustadt/Harz	5	5	25,0	233	0,9	23,1	260	89,6	26,6
Nordhausen, Stadt	16	14	-6,7	641	-6,0	43,7	701	91,4	36,3
Harztor	7	7	-	475	1,9	26,2	476	99,8	24,0
<b>Wartburgkreis</b>									
Bad Salzungen, Stadt	12	12	20,0	870	2,4	78,9	883	98,5	68,1
Dermbach	4	4	-	106	1,9	25,5	106	100,0	24,9
Leimbach	3	3	-	54	3,8	14,6	54	100,0	10,2
Marksuhl	4	4	-	70	2,9	20,2	70	100,0	13,0
Mihla	3	3	-	68	-	26,5	68	100,0	18,2
Ruhla, Stadt	11	11	-	348	-3,1	23,2	359	96,9	27,5
Urnshausen	3	3	-	153	3,4	40,1	153	100,0	29,5
Weilar	3	3	-	61	-	10,8	61	100,0	8,6
Wutha-Farnroda	4	4	-	64	-	8,8	64	100,0	7,4
Hörselberg-Hainich	5	5	25,0	160	15,9	40,2	160	100,0	28,6
Bad Liebenstein, Stadt	13	13	8,3	1 360	2,6	78,0	1 374	99,0	76,5
Kaltennordheim, Stadt	3	3	-	108	-	29,0	108	100,0	20,5
<b>Unstrut-Hainich-Kreis</b>									
Bad Langensalza, Stadt	9	8	-11,1	549	-5,7	59,9	586	93,7	56,2
Mühlhausen/Thüringen, Stadt	18	18	-	946	-0,7	38,7	956	99,0	33,9
<b>Kyffhäuserkreis</b>									
Bad Frankenhausen/Kyffhäuser, Stadt	12	12	20,0	848	8,6	63,6	849	99,9	55,1
Sondershausen, Stadt	10	10	-	1 008	2,2	72,7	1 008	100,0	46,1
Kyffhäuserland	6	6	-	125	-	25,0	125	100,0	18,7
<b>Schmalkalden-Meiningen</b>									
Breitungen/Werra	4	4	-	101	-	16,8	101	100,0	15,2
Floh-Seligenthal	9	9	-25,0	185	-35,5	29,9	185	100,0	23,9
Meiningen, Stadt	12	12	-7,7	443	0,7	23,9	443	100,0	28,4
Oberhof, Stadt	27	27	-	2 794	-1,2	32,9	2 811	99,4	38,6
Oberschönau, Kurort	3	3	-	86	-	16,2	86	100,0	18,5
Schmalkalden, Kurort, Stadt	11	11	10,0	397	5,3	31,4	397	100,0	30,2
Steinbach-Hallenberg, Kurort, Stadt	5	5	25,0	110	29,4	29,4	110	100,0	24,1
Brotterode-Trusetal, Stadt	14	14	7,7	417	2,2	30,1	471	88,5	22,7
Zella-Mehlis, Stadt	9	9	-10,0	282	-6,0	41,2	284	99,3	34,9
Grabfeld	3	3	-	53	-1,9	14,5	54	98,1	10,8

1) Doppelbetten zählen als 2 Schlafgelegenheiten. - 2) ganz oder teilweise geöffnet



Noch: 16. Beherbergungsstätten, angebotene Gästebetten und Kapazitätsauslastung  
nach ausgewählten Gemeinden (ohne Camping)

Landkreis Gemeinde	Juli 2016								Jan. - Juli 2016
	Betriebe			in den Betrieben angebotene Betten/Schlafgelegenheiten <sup>1)</sup>					durch- schnittliche Auslastung
	insgesamt	darunter geöffnete <sup>2)</sup>		insgesamt	Veränderung gegenüber dem Vorjahres- monat	durch- schnittliche Auslastung	nachrichtlich		
		zusammen	Veränderung gegenüber dem Vorjahres- monat				maximales Angebot an Schlaf- gelegenheiten der letzten 13 Monate	Anteil der aktuell angebotenen Schlaf- gelegenheiten am Maximum	
Anzahl		%	Anzahl	%	Anzahl	%			
<b>Gotha</b>									
Friedrichroda, Stadt	23	23	9,5	2 245	5,0	54,6	2 261	99,3	43,0
Georgenthal/Thür. Wald	3	3	-	191	-1,0	45,2	198	96,5	38,7
Gotha, Stadt	15	15	-	1 023	-1,5	45,6	1 054	97,1	38,6
Luisenthal	4	4	-	269	-	30,1	273	98,5	33,5
Ohrdruf, Stadt	3	3	50,0	69	76,9	26,6	77	89,6	24,4
Tabarz/Thür. Wald	9	9	-10,0	816	-6,7	63,6	858	95,1	58,5
Tambach-Dietharz/Thür. Wald, Stadt	12	12	50,0	490	39,6	23,3	492	99,6	19,3
Waltershausen, Stadt	6	6	-	159	-2,5	56,8	164	97,0	38,0
Drei Gleichen	4	4	-	105	-	26,0	105	100,0	24,8
Nesse-Apfelstädt	3	3	-	293	1,4	25,1	295	99,3	30,6
Hörsel	3	3	-	101	-	29,0	101	100,0	24,4
<b>Sömmerda</b>									
Kölleda, Stadt	4	4	-20,0	52	-46,4	38,9	52	100,0	30,1
Sömmerda, Stadt	3	3	-	96	-	41,0	96	100,0	40,4
Weißensee, Stadt	5	5	-	290	-3,3	45,6	301	96,3	33,8
<b>Hildburghausen</b>									
Bad Colberg-Heldburg, Stadt	3	3	-	351	-0,8	60,3	354	99,2	57,3
Eisfeld, Stadt	5	5	-	132	3,1	42,1	136	97,1	34,3
Hildburghausen, Stadt	4	4	-20,0	99	-26,1	16,3	103	96,1	15,0
Sachsenbrunn	6	6	-	124	-	26,4	124	100,0	22,3
Schleusingen, Stadt	4	4	-	93	-	40,2	93	100,0	27,8
St.Kilian	7	7	-	400	-8,9	21,8	446	89,7	15,4
Masserberg	19	18	-10,0	1 341	-3,9	42,6	1 362	98,5	39,7
Römhild, Stadt	3	3	-	72	-	21,8	72	100,0	17,5
<b>Ilm-Kreis</b>									
Arnstadt, Stadt	11	11	-	441	-15,7	32,7	532	82,9	33,8
Elgersburg	3	3	-25,0	110	-8,3	25,9	110	100,0	27,1
Frankenhain	3	3	-	118	6,3	41,6	119	99,2	22,4
Frauenwald	6	6	-	238	-	37,6	238	100,0	29,1
Gehlberg	4	4	33,3	149	27,4	28,6	149	100,0	22,8
Geraberg	3	3	-	111	-	47,5	111	100,0	28,7
Großbreitenbach, Stadt	5	4	-20,0	97	-15,7	23,0	115	84,3	15,4
Amt Wachsenburg	4	3	-	62	-26,2	25,4	111	55,9	25,8
Ilmenau, Stadt	15	15	7,1	1 015	3,0	35,2	1 027	98,8	30,1
Neustadt am Rennsteig	5	5	-16,7	239	-5,9	65,9	239	100,0	51,4
Schmiedefeld am Rennsteig	8	8	-	184	2,2	22,8	184	100,0	24,8
Wipfratal	3	3	-	62	3,3	29,9	62	100,0	26,6
Ilmtal	5	5	-	177	6,6	40,8	179	98,9	29,3
<b>Weimarer Land</b>									
Apolda, Stadt	3	3	-	418	0,5	32,2	418	100,0	33,3
Bad Berka, Stadt	10	10	11,1	662	-	54,7	714	92,7	57,3
Bad Sulza, Stadt	14	13	-13,3	1 015	-2,7	67,2	1 034	98,2	65,7
Nohra	3	3	-	161	-29,1	27,4	228	70,6	21,6
Ilmtal-Weinstraße	3	3	-	114	3,6	21,7	115	99,1	14,2

1) Doppelbetten zählen als 2 Schlafgelegenheiten. - 2) ganz oder teilweise geöffnet

Noch: 16. Beherbergungsstätten, angebotene Gästebetten und Kapazitätsauslastung  
nach ausgewählten Gemeinden (ohne Camping)

Landkreis Gemeinde	Juli 2016								Jan. - Juli 2016
	Betriebe			in den Betrieben angebotene Betten/Schlafgelegenheiten <sup>1)</sup>					durch- schnittliche Auslastung
	insgesamt	darunter geöffnete <sup>2)</sup>		insgesamt	Veränderung gegenüber dem Vorjahres- monat	durch- schnittliche Auslastung	nachrichtlich		
		zusammen	Veränderung gegenüber dem Vorjahres- monat				maximales Angebot an Schlaf- gelegenheiten der letzten 13 Monate	Anteil der aktuell angebotenen Schlaf- gelegenheiten am Maximum	
Anzahl		%	Anzahl	%	Anzahl	%			
<b>Sonneberg</b>									
Lauscha, Stadt	5	5	-	112	-	35,1	112	100,0	27,2
Neuhaus am Rennweg, Stadt	12	10	-16,7	414	-17,2	37,4	464	89,2	36,7
Schalkau, Stadt	4	4	-	151	11,0	24,4	151	100,0	33,3
Sonneberg, Stadt	11	10	-	348	-0,3	29,8	385	90,4	26,6
Steinach, Stadt	5	5	-	240	-	13,3	240	100,0	11,7
Frankenblick	6	5	-	245	11,9	47,9	273	89,7	25,1
<b>Saalfeld-Rudolstadt</b>									
Bad Blankenburg, Stadt	6	6	-	519	-0,8	54,5	523	99,2	42,3
Cursdorf	4	4	-	187	-	23,2	187	100,0	22,1
Lehesten, Stadt	3	3	-	129	4,0	19,8	161	80,1	25,3
Meura	4	4	-	82	-	46,2	82	100,0	17,4
Oberweißbach/Thür. Wald, Stadt	3	3	-	80	-	9,4	80	100,0	12,6
Rudolstadt, Stadt	7	7	-	342	3,0	60,5	342	100,0	41,9
Saalfeld/Saale, Stadt	16	16	6,7	774	-0,6	42,0	790	98,0	35,9
Schwarzburg	5	5	-	321	-	36,0	327	98,2	25,0
Leutenberg, Stadt	5	5	-	166	-	38,7	167	99,4	22,0
Saalfelder Höhe	9	9	12,5	580	3,6	25,6	580	100,0	20,1
Uhlstädt-Kirchhasel	7	7	-12,5	278	-4,8	44,9	278	100,0	39,8
Unterwellenborn	5	5	-	141	-2,8	49,3	147	95,9	26,3
Königsee-Rottenbach, Stadt	4	4	-	97	-	38,8	97	100,0	25,0
<b>Saale-Holzland-Kreis</b>									
Bad Klosterlausnitz	10	10	-	681	-4,9	89,7	727	93,7	84,4
Eisenberg, Stadt	4	4	-20,0	203	-7,7	54,3	203	100,0	26,3
Stadtroda, Stadt	4	4	-	97	-	19,2	97	100,0	19,1
Trockenborn-Wolfersdorf	3	3	-	125	-6,7	25,9	134	93,3	16,2
<b>Saale-Orla-Kreis</b>									
Bad Lobenstein, Stadt	9	7	-22,2	379	-10,0	55,4	421	90,0	54,3
Neustadt an der Orla, Stadt	7	7	-	193	-1,0	22,8	197	98,0	17,4
Schleiz, Stadt	3	3	-	51	-	60,7	51	100,0	37,1
Triptis, Stadt	3	3	-	112	-	61,6	142	78,9	33,4
Ziegenrück, Stadt	5	5	-	155	-10,4	72,1	155	100,0	49,4
Wurzbach, Stadt	3	3	-	304	-0,7	56,9	306	99,3	37,4
Saalburg-Ebersdorf, Stadt	9	9	-	406	3,0	68,8	406	100,0	43,8
<b>Greiz</b>									
Berga/Elster, Stadt	4	4	-	116	-	27,2	118	98,3	12,7
Greiz, Stadt	7	6	-	154	-1,9	21,2	167	92,2	23,6
Langenwetzendorf	3	3	-	113	-	19,3	113	100,0	14,8
Weida, Stadt	3	3	-	70	-	27,9	70	100,0	16,6
Zeulenroda-Triebes, Stadt	6	6	-	535	0,4	35,3	537	99,6	24,4
Mohlsdorf-Teichwolframsdorf	3	3	-	93	-	42,2	93	100,0	40,7
<b>Altenburger Land</b>									
Altenburg, Stadt	7	7	-12,5	373	-42,0	34,4	379	98,4	26,0
Meuselwitz, Stadt	4	4	-	59	-	25,0	59	100,0	18,1
Schmölln, Stadt	3	3	-	97	-	29,7	97	100,0	27,1

1) Doppelbetten zählen als 2 Schlafgelegenheiten. - 2) ganz oder teilweise geöffnet

**17. Beherbergungsstätten, angebotene Gästebetten und Kapazitätsauslastung  
in Städten des Vereins Städtetourismus in Thüringen e.V.**

Stadt	Juli 2016								Jan. - Juli 2016
	Betriebe			in den Betrieben angebotene Betten/Schlafgelegenheiten <sup>1)</sup>					durch- schnittliche Auslastung
	insgesamt	darunter geöffnete <sup>2)</sup>		insgesamt	Veränderung gegenüber dem Vorjahres- monat	durch- schnittliche Auslastung	nachrichtlich		
		zusammen	Veränderung gegenüber dem Vorjahres- monat				maximales Angebot an Schlaf- gelegenheiten der letzten 13 Monate	Anteil der aktuell angebotenen Schlaf- gelegenheiten am Maximum	
Anzahl		%	Anzahl	%	Anzahl	%			
Altenburg, Stadt	7	7	-12,5	373	-42,0	34,4	379	98,4	26,0
Apolda, Stadt	3	3	-	418	0,5	32,2	418	100,0	33,3
Arnstadt, Stadt	11	11	-	441	-15,7	32,7	532	82,9	33,8
Bad Langensalza, Stadt	9	8	-11,1	549	-5,7	59,9	586	93,7	56,2
Eisenach, Stadt	32	32	3,2	2 095	0,7	50,3	2 109	99,3	41,2
Erfurt, Stadt	66	65	3,2	5 296	7,5	42,5	5 379	98,5	41,0
Gera, Stadt	17	17	-	1 476	0,3	43,0	1 476	100,0	36,8
Gotha, Stadt	15	15	-	1 023	-1,5	45,6	1 054	97,1	38,6
Ilmenau, Stadt	15	15	7,1	1 015	3,0	35,2	1 027	98,8	30,1
Jena, Stadt	28	27	-3,6	1 900	-1,1	44,4	1 926	98,7	43,3
Meiningen, Stadt	12	12	-7,7	443	0,7	23,9	443	100,0	28,4
Mühlhausen/Thüringen, Stadt	18	18	-	946	-0,7	38,7	956	99,0	33,9
Nordhausen, Stadt	16	14	-6,7	641	-6,0	43,7	701	91,4	36,3
Rudolstadt, Stadt	7	7	-	342	3,0	60,5	342	100,0	41,9
Saalfeld/Saale, Stadt	16	16	6,7	774	-0,6	42,0	790	98,0	35,9
Schmalkalden, Kurort, Stadt	11	11	10,0	397	5,3	31,4	397	100,0	30,2
Sondershausen, Stadt	10	10	-	1 008	2,2	72,7	1 008	100,0	46,1
Suhl, Stadt	20	20	-4,8	1 627	-4,9	42,2	1 655	98,3	40,6
Weimar, Stadt	46	46	4,5	4 281	3,0	54,3	4 302	99,5	43,5
<b>Ausgewählte Städte zusammen</b>	<b>359</b>	<b>354</b>	<b>0,6</b>	<b>25 045</b>	<b>0,2</b>	<b>45,9</b>	<b>25 480</b>	<b>98,3</b>	<b>39,9</b>

1) Doppelbetten zählen als 2 Schlafgelegenheiten. - 2) ganz oder teilweise geöffnet

**18. Beherbergungsstätten der Hotellerie mit 25 und mehr Gästezimmern und deren Auslastung nach Betriebsarten**

Betriebsart	Juli 2016			Jan. - Juli 2016	
	Betriebe mit 25 und mehr Gästezimmern insgesamt	darunter geöffnete Betriebe <sup>1)</sup>		durchschnittliche Auslastung der Gästezimmer <sup>2)</sup>	
		zusammen	Veränderung gegenüber dem Vorjahresmonat		
	Anzahl			%	
<b>Hotels, Gasthöfe, Pensionen</b>	<b>231</b>	<b>231</b>	<b>-</b>	<b>52,7</b>	<b>49,9</b>
Hotels (ohne Hotels garnis)	192	192	- 1,0	51,8	49,5
Hotels garnis	26	26	8,3	62,0	55,0
Gasthöfe	8	8	14,3	41,9	33,1
Pensionen	5	5	- 16,7	55,7	53,1

1) ganz oder teilweise geöffnet

2) rechnerischer Wert: (belegte Gästezimmertage/ angebotene Gästezimmertage) x 100 im Berichtsmonat bzw. Jahresteil

**19. Beherbergungsstätten der Hotellerie mit 25 und mehr Gästezimmern und deren Auslastung nach Kreisen**

Kreisfreie Stadt Landkreis Land	Juli 2016			Jan. - Juli 2016	
	Betriebe mit 25 und mehr Gästezimmern insgesamt	darunter geöffnete Betriebe <sup>1)</sup>		durchschnittliche Auslastung der Gästezimmer <sup>2)</sup>	
		zusammen	Veränderung gegenüber dem Vorjahresmonat		
	Anzahl			%	
Stadt Erfurt	23	23	4,5	57,7	59,1
Stadt Gera	6	6	-	45,1	44,2
Stadt Jena	8	8	14,3	52,6	55,4
Stadt Suhl	5	5	-	54,4	52,9
Stadt Weimar	14	14	-	66,3	57,0
Stadt Eisenach	14	14	-	61,6	54,7
Eichsfeld	5	5	-	47,8	45,7
Nordhausen	12	12	-	46,8	44,0
Wartburgkreis	11	11	-	55,4	52,0
Unstrut-Hainich-Kreis	7	7	-	53,3	50,4
Kyffhäuserkreis	4	4	33,3	58,4	56,6
Schmalkalden-Meiningen	22	22	-	33,7	41,5
Gotha	20	20	-	58,4	52,4
Sömmerda	5	5	- 16,7	50,5	47,5
Hildburghausen	10	10	- 9,1	35,8	34,5
Ilm-Kreis	14	14	-	45,1	42,6
Weimarer Land	11	11	-	56,7	52,9
Sonneberg	2	2	.	.	.
Saalfeld-Rudolstadt	20	20	-	45,3	36,4
Saale-Holzland-Kreis	5	5	-	68,3	57,8
Saale-Orla-Kreis	5	5	-	61,1	44,0
Greiz	4	4	-	45,6	37,6
Altenburger Land	4	4	.	.	.
<b>Thüringen</b>	<b>231</b>	<b>231</b>	<b>-</b>	<b>52,7</b>	<b>49,9</b>

1) ganz oder teilweise geöffnet

2) rechnerischer Wert: (belegte Gästezimmertage/ angebotene Gästezimmertage) x 100 im Berichtsmonat bzw. Jahresteil

### Reisegebiete in Thüringen

