

Statistischer Bericht

L III - j / 15

**Finanzvermögen des
öffentlichen Gesamthaushaltes
in Thüringen
am 31.12.2015**

Bestell-Nr. 11 305

Zeichenerklärung

- 0 (nach Rundung) nichts vorhanden
- . Zahlenwert unbekannt oder geheim zu halten
- ... Angabe fällt später an
- / Zahlenwert nicht sicher genug
- x Tabellenfach gesperrt, weil Aussage nicht sinnvoll
- () Aussagewert eingeschränkt
- r berichtigte Zahl
- p vorläufige Zahl

Anmerkung: Abweichungen in den Summen erklären sich aus dem Runden von Einzelwerten.

Herausgeber:

Thüringer Landesamt für Statistik

Europaplatz 3, 99091 Erfurt

Postfach 90 01 63, 99104 Erfurt

Telefon: 03 61 37-84 642 / 84 647

Telefax 03 61 37-84 699

Internet: www.statistik.thueringen.de

E-Mail: auskunft@statistik.thueringen.de

Auskunft erteilt:

Referat: Öffentliche Finanzen,
Personal im öffentlichen Dienst

Telefon: 0361 573343-263

Herausgegeben im Dezember 2016

Heft-Nr.: 228/16

Preis: 3,75 Euro

© Thüringer Landesamt für Statistik, Erfurt, 2016

Vervielfältigung und Verbreitung, auch auszugsweise, mit Quellenangabe gestattet.

Inhaltsverzeichnis

	Seite
Vorbemerkungen	2
Grafiken	
Finanzvermögen des öffentlichen Gesamthaushaltes am 31.12.2015 nach Art des Vermögens	5
Finanzvermögen der Kernhaushalte der Gemeinden/Gemeindeverbände am 31.12.2015 nach Körperschaftsgruppen	10
Finanzvermögen der Kernhaushalte der Gemeinden/Gemeindeverbände am 31.12.2015 nach Körperschaftsgruppen und Gemeindegrößenklassen beim nicht-öffentlichen Bereich	13
Finanzvermögen der Kernhaushalte der Gemeinden/Gemeindeverbände am 31.12.2015 nach Körperschaftsgruppen und Gemeindegrößenklassen beim nicht-öffentlichen Bereich je Einwohner	13
Finanzvermögen der Kernhaushalte der Gemeinden/Gemeindeverbände am 31.12.2015 nach Körperschaftsgruppen und Gemeindegrößenklassen beim öffentlichen Bereich	14
Finanzvermögen der Kernhaushalte der Gemeinden/Gemeindeverbände am 31.12.2015 nach Körperschaftsgruppen und Gemeindegrößenklassen beim öffentlichen Bereich je Einwohner	14
Tabellen	
1. Finanzvermögen des öffentlichen Gesamthaushaltes am 31.12.2015 nach Körperschaftsgruppen und Art des Vermögens	6
2. Finanzvermögen der Kernhaushalte der Gemeinden/Gemeindeverbände am 31.12.2015 nach Körperschaftsgruppen und Art des Vermögens	11
3. Finanzvermögen des öffentlichen Gesamthaushaltes am 31.12.2015 nach Art des Vermögens, Körperschaftsgruppen und Größenklassen beim nicht-öffentlichen Bereich	15
4. Finanzvermögen des öffentlichen Gesamthaushaltes am 31.12.2015 nach Art des Vermögens, Körperschaftsgruppen und Größenklassen beim öffentlichen Bereich	16
5. Finanzvermögen des öffentlichen Gesamthaushaltes Größenklassen - Vorjahresvergleich	17
6. Finanzvermögen des öffentlichen Gesamthaushaltes nach Art des Vermögens - Vorjahresvergleich	18

Vorbemerkungen

Das Finanzvermögen des öffentlichen Gesamthaushalts wird im Rahmen der Finanzvermögenstatistik jährlich zum Stand 31. Dezember erhoben. Neben dem Bestand an Bargeld und Einlagen wird das Vermögen aus Wertpapieren sowie Ausleihungen, Anteilsrechten und sonstigen Forderungen im Rahmen der Statistik einbezogen.

In der Finanzvermögenstatistik wird zwischen dem Finanzvermögen beim nichtöffentlichen Bereich und Finanzvermögen beim öffentlichen Bereich unterschieden. Das Finanzvermögen beim nicht-öffentlichen Bereich stellt den vergleichbaren Indikator über die Finanzvermögenssituation des öffentlichen Gesamthaushalts dar. In das Finanzvermögen beim nicht-öffentlichen Bereich werden die Vermögenspositionen Bargeld und Einlagen, Wertpapiere vom nicht-öffentlichen Bereich, Ausleihungen (vergebene Kredite) an den nicht-öffentlichen Bereich so wie die sonstigen Forderungen einbezogen. Nicht im Finanzvermögen beim nicht-öffentlichen Bereich enthalten sind die Anteilsrechte.

Rechtsgrundlagen

Gesetz über die Statistiken der öffentlichen Finanzen und des Personals im öffentlichen Dienst (Finanz- und Personalstatistikgesetz – FPStatG) in der Fassung der Bekanntmachung vom 22. Februar 2006 (BGBl. I S. 438), zuletzt geändert durch Artikel 2 des Gesetzes vom 2. März 2016 (BGBl. I S. 342)

Erhebungseinheiten in diesem Bericht

Land Thüringen, Gemeinden und Gemeindeverbände (Landratsämter, Verwaltungsgemeinschaften), Sozialversicherungsträger unter Landesaufsicht, die öffentlichen Fonds, Einrichtungen und Unternehmen des Staatssektors, darunter Zweckverbände des Staatssektors.

Erhebungsmerkmale

Bargeld und Einlagen
Wertpapiere
Ausleihungen nach Ursprungslaufzeiten
Sonstige Forderungen
Anteilsrechte
Finanzderivate

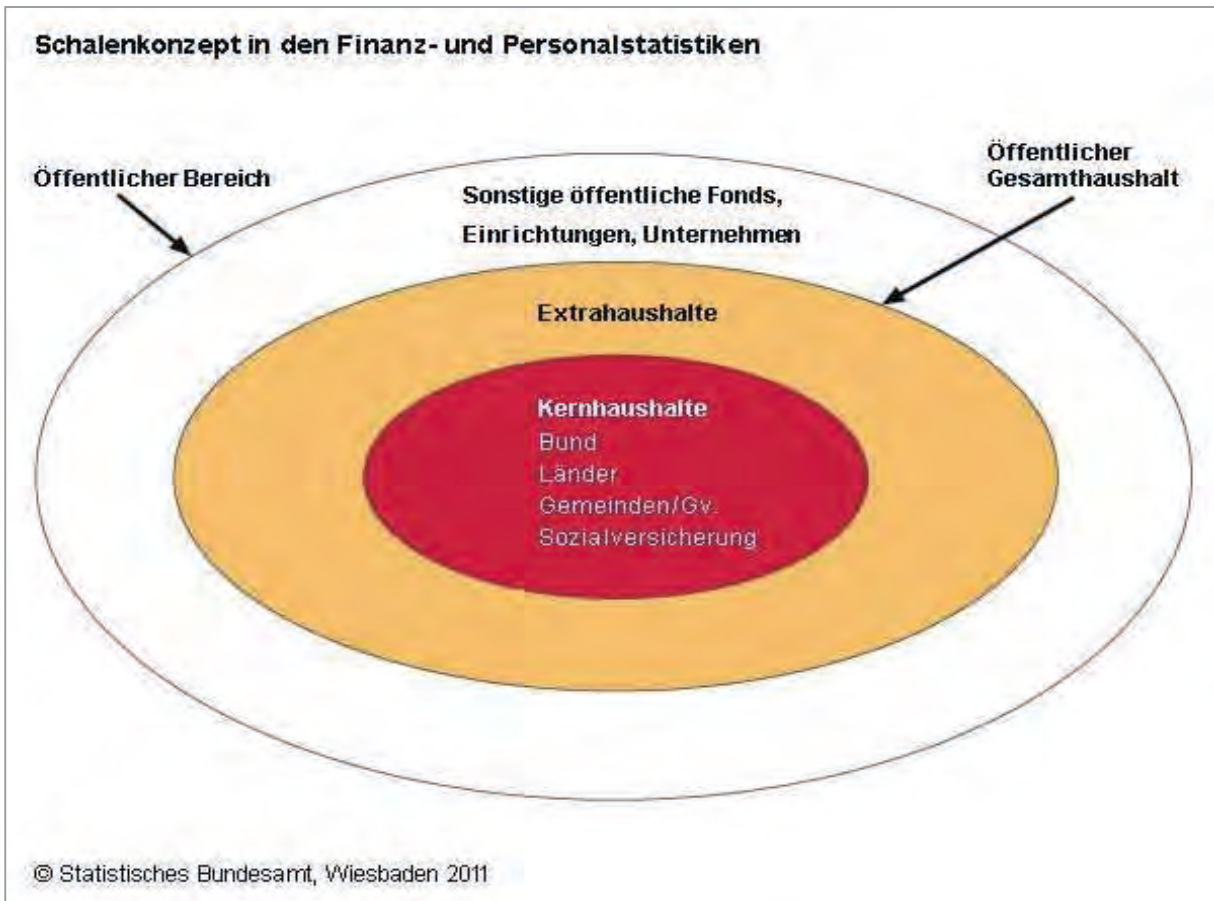
Definitionen

Schalenkonzept

Das Modell des Schalenkonzepts bildet den Rahmen für die Integration von öffentlichen Haushalten und öffentlichen Fonds, Einrichtungen und Unternehmen. Gleichzeitig schlägt es die Brücke zum Sektor Staat im Sinne des ESVG. Das Modell besteht aus einem Kern, den die Kernhaushalte von Bund, Ländern, Gemeinden/ Gemeindeverbänden und die Sozialversicherung bilden. Die mittlere Schale umfasst die sogenannten Extrahaushalte. Das sind alle öffentlichen Fonds, Einrichtungen und Unternehmen, die nach den Regeln des ESVG zum Staatssektor zählen.

Kernhaushalte und Extrahaushalte zusammen bilden den öffentlichen Gesamthaushalt.

Die äußere Schale enthält alle sonstigen öffentlichen Fonds, Einrichtungen und Unternehmen.



Kernhaushalte

Der Begriff „Haushalt“ wird hier institutionell, im Sinne von Einheit verwendet. Mit dem Übergang auf das Schalenkonzept umfasst der Kernhaushalt die Haushalte des Bundes, der Länder, der Gemeinden/ Gemeindeverbände und der Sozialversicherung.

Extrahaushalte

Die Extrahaushalte umfassen alle öffentlichen Fonds, Einrichtungen und Unternehmen (einschließlich Zweckverbände), die im Sinne des ESVG 95 zum Sektor Staat zählen.

Öffentliche Fonds, Einrichtungen und Unternehmen

Als öffentliche Fonds, Einrichtungen und Unternehmen werden Einheiten bezeichnet, die meist infolge der Ausgliederungen von öffentlichen Aufgaben aus der Kernverwaltung entstanden sind und ihre Finanzwirtschaft in einem separaten Rechnungswesen außerhalb der Kernhaushalte führen. Daneben können öffentliche Fonds, Einrichtungen und Unternehmen durch Neugründungen entstehen oder dadurch, dass die Kernhaushalte an bereits existierenden Unternehmen die Mehrheit der Kapital- oder Stimmrechte erwerben. Öffentliche Fonds, Einrichtungen und Unternehmen sind dadurch gekennzeichnet, dass die Kernhaushalte mit mehr als 50% der Kapital- oder Stimmrechte – unmittelbar oder mittelbar – beteiligt sind. Sie können in öffentlich-rechtlicher oder privatrechtlicher Form geführt werden.

Öffentlicher / nicht-öffentlicher Bereich

Die Angaben zum Finanzvermögen werden differenziert nach den jeweiligen Schuldnern im Rahmen der Bereichsabgrenzung erhoben.

Der öffentliche Bereich bezeichnet hierbei das Finanzvermögen beim Bund, bei Ländern, bei Gemeinden/ Gemeindeverbänden, bei Zweckverbänden, bei der Sozialversicherung, bei verbundenen Unternehmen, Beteiligungen und Sondervermögen sowie bei sonstigen öffentlichen Sonderrechnungen.

Der nicht-öffentliche Bereich bezeichnet hierbei das Finanzvermögen bei Kreditinstituten, beim sonstigen inländischen Bereich sowie beim sonstigen ausländischen Bereich.

Bargeld und Einlagen

Bargeld sind im Umlauf befindliche Noten und Münzen.

Einlagen bei Banken und Kreditinstituten sind u.a. Konten, Spareinlagen, Sparbriefe usw.

Wertpapiere

Wertpapiere sind durch Urkunde verbrieftes Recht (kurz- bzw. langfristig angelegte Geldmarkt- oder Kapitalmarktpapiere ohne Anteilsrechte).

Ausleihungen

Ausleihungen sind vergebene Kredite, die unbedingte Verbindlichkeiten gegenüber dem Gläubiger sind und bei Fälligkeiten verzinslich zurückgezahlt werden müssen.

Sonstige Forderungen

Forderungen sind ausstehende Gelder aus Darlehen oder Leistungen. Sie werden unterschieden nach öffentlich-rechtlichen und privatrechtlichen Forderungen.

Zu den öffentlich-rechtlichen Forderungen aus Dienstleistungen zählen Verwaltungs- und Nutzungsgebühren.

Die übrigen öffentlich-rechtlichen Forderungen beinhalten Steuern und Sozialbeiträge.

Privatrechtliche Forderungen bestehen aufgrund eines Schuldverhältnisses, die sich aus einem Vertrag oder einer Gesetzesvorschrift ergeben haben.

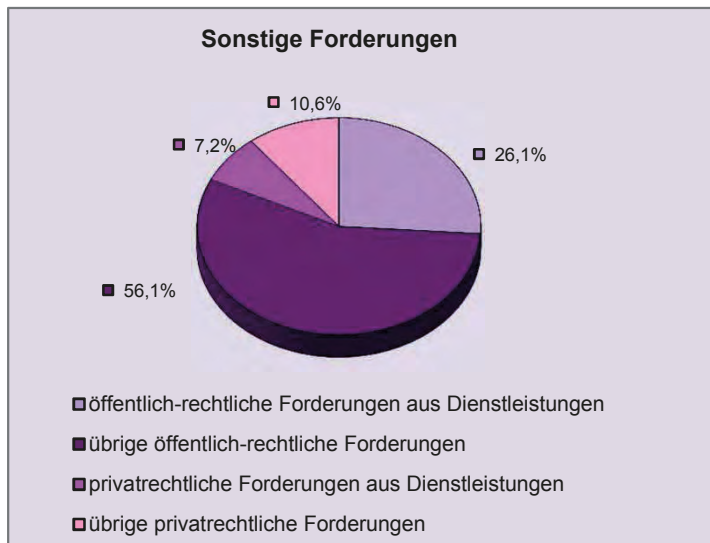
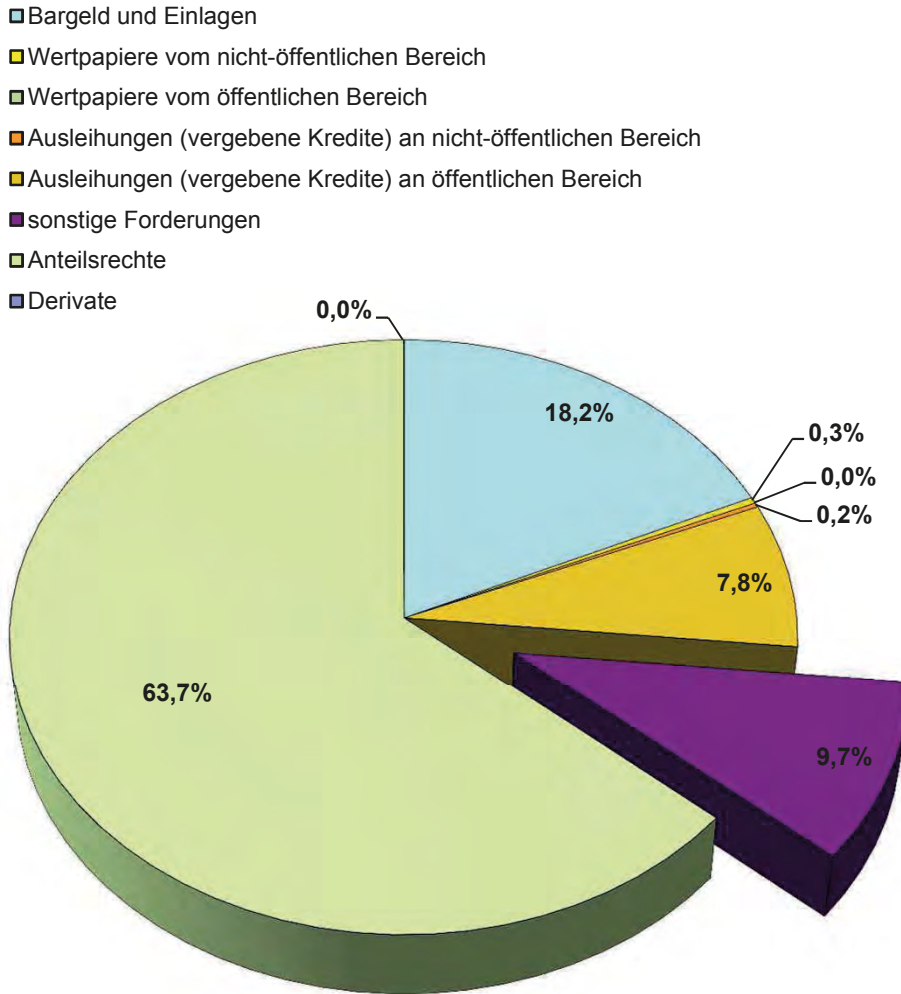
Anteilsrechte

Forderungen, in denen Eigentumsrechte an Unternehmen und Einrichtungen verbrieft sind. Mit diesen finanziellen Aktiva ist in der Regel ein Anspruch auf einen Anteil am Gewinn und an den Eigenmitteln im Falle der Liquidation verbunden.

Finanzderivate

Finanzderivate sind Finanzinstrumente, die an ein bestimmtes Finanzinstrument, einen Indikator oder eine Ware gebunden sind, wodurch bestimmte finanzielle Risiken als solche an den Finanzmärkten gehandelt werden können, z. B. Zinsswaps. Der Nachweis erfolgt netto nach Saldierung der positiven mit den negativen Finanzderivaten.

Finanzvermögen des öffentlichen Gesamthaushaltes am 31.12.2015 nach Art des Vermögens



1. Finanzvermögen des öffentlichen Gesamthaushaltes am 31.12.2015
in

Lfd. Nr.	Art des Vermögens	Insgesamt	Land	Davon	
				Kern- haushalt	Extra- haushalte
Finanzvermögen beim nicht-öffentlichen Bereich ¹⁾					
1	Bargeld und Einlagen	2 020 607	971 179	915 296	55 882
2	Bargeld	6 167	2 454	2 391	63
3	Sichteinlagen	1 349 810	783 685	737 689	45 995
4	Sonstige Sichteinlagen	664 631	185 040	175 216	9 824
5	Wertpapiere vom nicht-öffentlichen Bereich	35 939	9 529	-	9 529
6	Geldmarktpapiere	5 349	-	-	-
7	von Kreditinstituten	5 349	-	-	-
8	vom sonstigen inländischen Bereich	-	-	-	-
9	vom sonstigen ausländischen Bereich	-	-	-	-
10	Kapitalmarktpapiere mit einer Ursprungs-				
11	laufzeit von mehr als 1 Jahr	30 590	9 529	-	9 529
12	von Kreditinstituten	22 593	1 532	-	1 532
13	vom sonstigen inländischen Bereich	1 390	1 390	-	1 390
14	vom sonstigen ausländischen Bereich	6 607	6 607	-	6 607
15	Ausleihungen an nicht-öffentlichen Bereich	26 700	21 914	17	21 898
16	Ausleihungen mit einer Ursprungs-				
17	laufzeit bis einschließlich 1 Jahr	175	-	-	-
18	an Kreditinstitute	-	-	-	-
19	an sonstigen inländischen Bereich	175	-	-	-
20	an sonstigen ausländischen Bereich	-	-	-	-
21	Ausleihungen mit einer Ursprungs-				
22	laufzeit von mehr als 1 Jahr	26 525	21 914	17	21 898
23	an Kreditinstitute	21 898	21 898	-	21 898
24	an sonstigen inländischen Bereich	4 627	17	17	-
25	an sonstigen ausländischen Bereich	-	-	-	-
26	Sonstige Forderungen	1 081 112	764 669	749 327	15 342
27	öffentlich-rechtliche Forderungen	887 818	639 232	637 352	1 880
28	aus Dienstleistungen	281 781	243 029	242 733	296
29	übrige öffentlich-rechtliche Forderungen	606 037	396 204	394 619	1 585
30	privatrechtliche Forderungen	193 294	125 437	111 975	13 462
31	aus Dienstleistungen	78 185	49 423	44 683	4 740
32	übrige privatrechtliche Forderungen	115 108	76 013	67 292	8 722
33	Insgesamt	3 164 359	1 767 292	1 664 640	102 652

1) Öffentliche Fonds, Einrichtungen und Unternehmen des Staatssektors sowie Zweckverbände des Staatssektors.

2) Einschließlich Einlagen und Sonstige Forderungen beim öffentlichen Bereich.

nach Körperschaftsgruppen und Art des Vermögens
1 000 EUR

Gemeinden und Gemeinde- verbände	Davon		Sozial- versicherungen unter Landesaufsicht	Davon		Lfd. Nr.
	Kern- haushalte	Extra- haushalte ¹⁾		Kern- haushalte	Extra- haushalte	

Finanzvermögen beim nicht-öffentlichen Bereich ²⁾

1006 660	853 412	153 248	42 769	30 824	11 945	1
2 894	2 373	520	819	815	4	2
550 282	438 683	111 599	15 843	3 907	11 936	3
453 484	412 355	41 129	26 107	26 102	5	4
18 475	12 139	6 336	7 935	7 935	-	5
25	-	25	5 324	5 324	-	6
25	-	25	5 324	5 324	-	7
-	-	-	-	-	-	8
-	-	-	-	-	-	9
						10
18 450	12 139	6 311	2 611	2 611	-	11
18 450	12 139	6 311	2 611	2 611	-	12
-	-	-	-	-	-	13
-	-	-	-	-	-	14
4 786	4 604	182	-	-	-	15
						16
175	175	-	-	-	-	17
-	-	-	-	-	-	18
175	175	-	-	-	-	19
-	-	-	-	-	-	20
						21
4 610	4 429	182	-	-	-	22
0	-	0	-	-	-	23
4 610	4 429	182	-	-	-	24
-	-	-	-	-	-	25
314 147	274 101	40 046	2 295	1 740	555	26
247 430	242 124	5 306	1 155	1 155	-	27
38 752	36 293	2 459	-	-	-	28
208 678	205 831	2 847	1 155	1 155	-	29
66 717	31 977	34 740	1 140	585	555	30
28 201	19 617	8 583	561	7	555	31
38 517	12 359	26 157	578	578	-	32
1 344 068	1 144 256	199 812	52 999	40 499	12 499	33

noch: 1. Finanzvermögen des öffentlichen Gesamthaushaltes am 31.12.2014
in

Lfd. Nr.	Art des Vermögens	Insgesamt	Land	Davon	
				Kern- haushalt	Extra- haushalte

Finanzvermögen beim öffentlichen Bereich

34	Wertpapiere vom öffentlichen Bereich	-	-	-	-
35	Geldmarktpapiere	-	-	-	-
36	Kapitalmarktpapiere mit einer Ursprungs-				
37	laufzeit von mehr als 1 Jahr	-	-	-	-
38	Ausleihungen an öffentlichen Bereich	868 649	429 155	60 654	368 501
39	Ausleihungen mit einer Ursprungs-				
40	laufzeit bis einschließlich 1 Jahr	156 362	155 031	-	155 031
41	Ausleihungen mit einer Ursprungs-				
42	laufzeit von mehr als 1 Jahr	712 288	274 124	60 654	213 470
43	Insgesamt	868 649	429 155	60 654	368 501

Anteilsrechte

44	Börsennotierte Aktien	3 790	3 787	826	2 962
45	Nichtbörsennotierte Aktien	89 858	-	-	-
46	Sonstige Anteilsrechte	6 990 649	1 104 590	1 101 577	3 012
47	Investmentzertifikate	171	160	160	-
48	Insgesamt	7 084 467	1 108 537	1 102 563	5 974

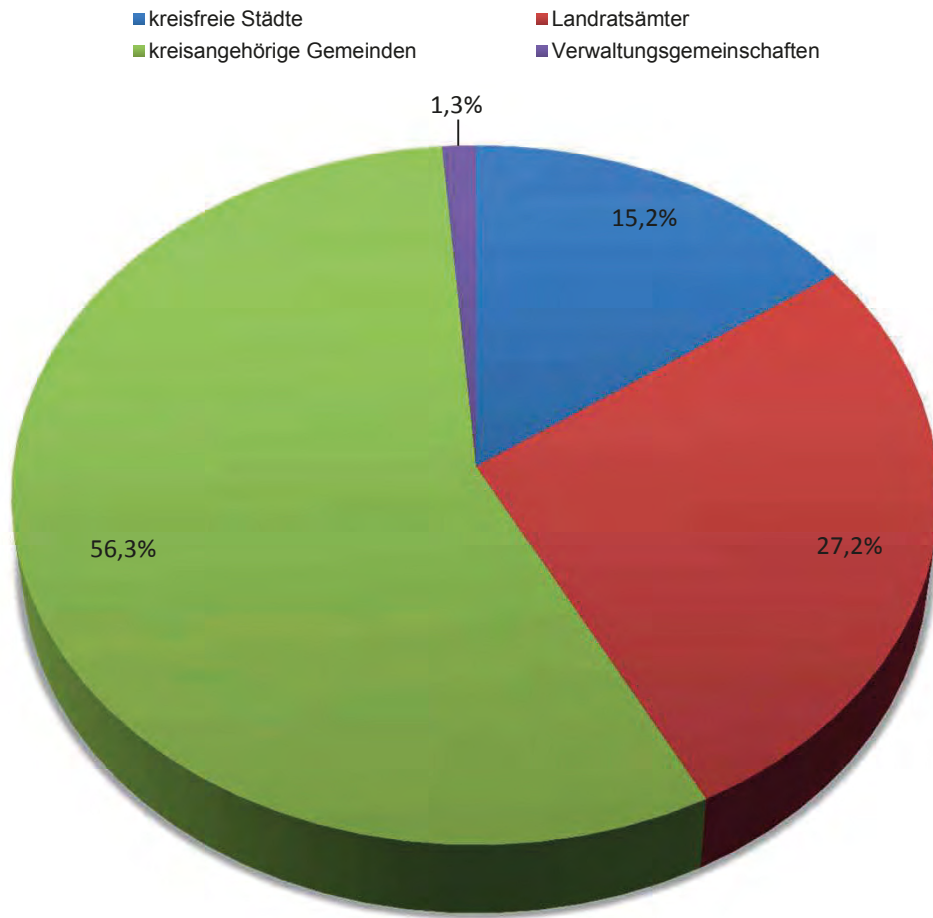
Finanzderivate

49	Finanzderivate	-3 834	-	-	-
----	----------------	--------	---	---	---

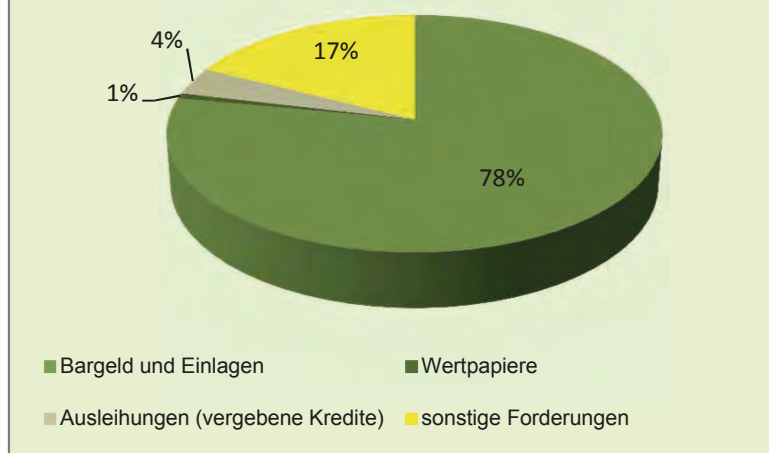
nach Körperschaftsgruppen und Art des Vermögens
1 000 EUR

Gemeinden und Gemeinde- verbände	Davon		Sozial- versicherungen unter Landesaufsicht	Davon		Lfd. Nr.
	Kern- haushalte	Extra- haushalte		Kern- haushalte	Extra- haushalte	
Finanzvermögen beim öffentlichen Bereich						
-	-	-	-	-	-	34
-	-	-	-	-	-	35
-	-	-	-	-	-	36
-	-	-	-	-	-	37
439 494	33 154	406 341	-	-	-	38
1 331	0	1 331	-	-	-	39
438 164	33 154	405 010	-	-	-	40
439 494	33 154	406 341	-	-	-	41
						42
						43
Anteilsrechte						
3	3	-	-	-	-	44
89 858	6 345	83 513	-	-	-	45
5 886 059	5 765 422	120 637	-	-	-	46
11	11	-	-	-	-	47
5 975 930	5 771 780	204 150	-	-	-	48
Finanzderivate						
-3 834	-3 904	69	-	-	-	49

Finanzvermögen*) der Kernhaushalte der Gemeinden und Gemeindeverbände am 31.12.2015 nach Körperschaftsgruppen



Finanzvermögen*) der kreisangehörigen Gemeinden am 31.12.2015 nach Art des Vermögens



*) ohne Anteilsrechte und Derivate

2. Finanzvermögen der Kernhaushalte der Gemeinden/Gemeindeverbände am 31.12.2015
nach Körperschaftsgruppen und Art des Vermögens
in 1 000 EUR

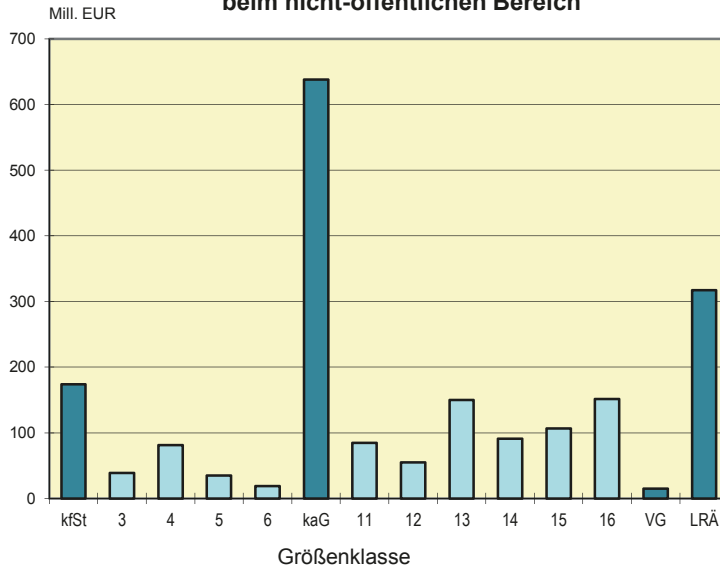
Art des Vermögens	Insgesamt	Davon			
		kreisfreie Städte	Landratsämter	kreisangehörige Gemeinden	Verwaltungsgemeinschaften
Finanzvermögen beim nicht-öffentlichen Bereich ¹⁾					
Bargeld und Einlagen	853 412	94 968	227 985	517 348	13 112
Bargeld	2 373	329	1 859	171	14
Sichteinlagen	438 683	27 860	89 182	311 716	9 925
Sonstige Sichteinlagen	412 355	66 779	136 944	205 460	3 172
Wertpapiere vom nicht-öffentlichen Bereich	12 139	-	7 572	4 547	20
Geldmarktpapiere	-	-	-	-	-
von Kreditinstituten	-	-	-	-	-
vom sonstigen inländischen Bereich	-	-	-	-	-
vom sonstigen ausländischen Bereich	-	-	-	-	-
Kapitalmarktpapiere mit einer Ursprungslaufzeit von mehr als 1 Jahr	12 139	-	7 572	4 547	20
von Kreditinstituten	12 139	-	7 572	4 547	20
vom sonstigen inländischen Bereich	-	-	-	-	-
vom sonstigen ausländischen Bereich	-	-	-	-	-
Ausleihungen an nicht-öffentlichen Bereich	4 604	468	4 108	28	-
Ausleihungen mit einer Ursprungslaufzeit bis einschließlich 1 Jahr	175	173	2	-	-
an Kreditinstitute	-	-	-	-	-
an sonstigen inländischen Bereich	175	173	2	-	-
an sonstigen ausländischen Bereich	-	-	-	-	-
Ausleihungen mit einer Ursprungslaufzeit von mehr als 1 Jahr	4 429	294	4 106	28	-
an Kreditinstitute	-	-	-	-	-
an sonstigen inländischen Bereich	4 429	294	4 106	28	-
an sonstigen ausländischen Bereich	-	-	-	-	-
Sonstige Forderungen	274 101	78 357	77 453	116 413	1 879
öffentlich-rechtliche Forderungen	242 124	66 434	74 798	99 182	1 711
aus Dienstleistungen	36 293	7 426	7 786	20 740	342
übrige öffentlich-rechtliche Forderungen	205 831	59 009	67 012	78 442	1 369
privatrechtliche Forderungen	31 977	11 922	2 655	17 231	169
aus Dienstleistungen	19 617	6 563	467	12 429	159
übrige privatrechtliche Forderungen	12 359	5 359	2 188	4 802	10
Insgesamt	1 144 256	173 792	317 117	638 336	15 011

1) einschließlich Einlagen und sonstige Forderungen beim öffentlichen Bereich.

noch: 2. Finanzvermögen der Kernhaushalte der Gemeinden/Gemeindeverbände am 31.12.2015
nach Körperschaftsgruppen und Art des Vermögens
in 1 000 EUR

Art des Vermögens	Insgesamt	Davon			
		kreisfreie Städte	Landratsämter	kreisangehörige Gemeinden	Verwaltungsgemeinschaften
Finanzvermögen beim öffentlichen Bereich					
Wertpapiere vom öffentlichen Bereich	-	-	-	-	-
Geldmarktpapiere	-	-	-	-	-
Kapitalmarktpapiere mit einer Ursprungslaufzeit von mehr als 1 Jahr	-	-	-	-	-
Ausleihungen an öffentlichen Bereich	33 154	4 750	3 332	25 072	-
Ausleihungen mit einer Ursprungslaufzeit bis einschließlich 1 Jahr	0	0	-	-	-
Ausleihungen mit einer Ursprungslaufzeit von mehr als 1 Jahr	33 154	4 750	3 332	25 072	-
Insgesamt	33 154	4 750	3 332	25 072	-
Anteilsrechte					
Börsennotierte Aktien	3	-	-	3	-
Nichtbörsennotierte Aktien	6 345	2 012	-	4 332	-
Sonstige Anteilsrechte	5 765 422	1 862 184	629 509	3 271 709	2 021
Investmentzertifikate	11	-	-	11	-
Insgesamt	5 771 780	1 864 196	629 509	3 276 054	2 021
Finanzderivate					
Finanzderivate (Saldo)	-3 904	-3 770	- 134	-	-

**Finanzvermögen der Kernhaushalte der Gemeinden/Gemeindeverbände
am 31.12.2015 nach Körperschaftsgruppen und Größenklassen
beim nicht-öffentlichen Bereich**



EW von ... bis unter ...

Kreisfreie Städte (kfSt)
3: 200 000 und mehr
4: 100 000 - 200 000
5: 50 000 - 100 000
6: unter 50 000

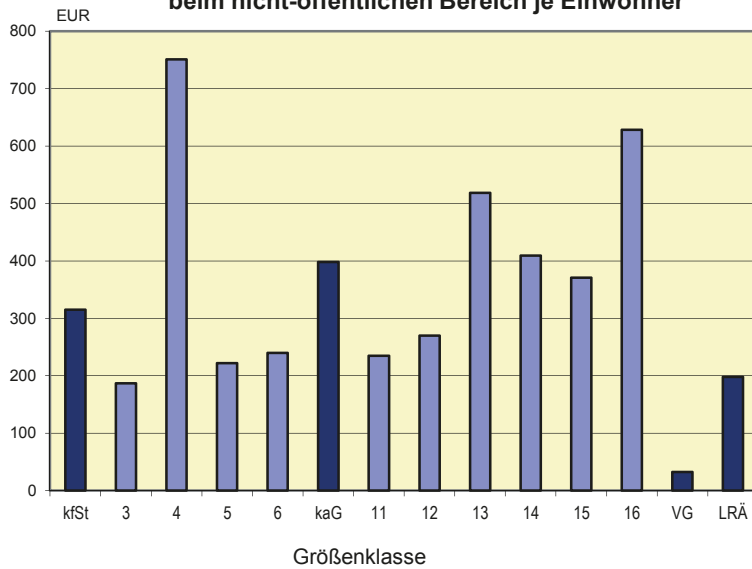
Kreisangehörige
Gemeinden (kaG)
11 : 20 000 - 50 000
12: 10 000 - 20 000
13: 5 000 - 10 000
14: 3 000 - 5 000
15: 1 000 - 3 000
16: unter 1 000

Verwaltungs-
gemeinschaften (VG)

Landratsämter (LRÄ)

Thüringer Landesamt für Statistik

**Finanzvermögen der Kernhaushalte der Gemeinden/Gemeindeverbände
am 31.12.2015 nach Körperschaftsgruppen und Größenklassen
beim nicht-öffentlichen Bereich je Einwohner**



EW von ... bis unter ...

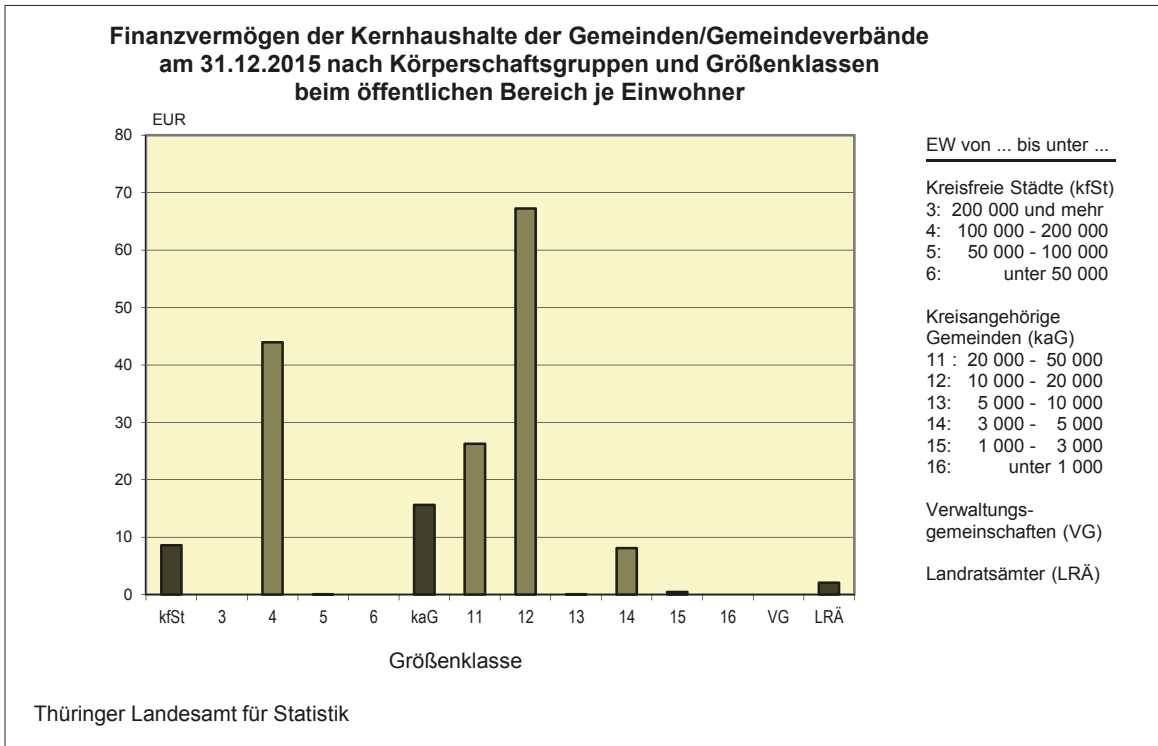
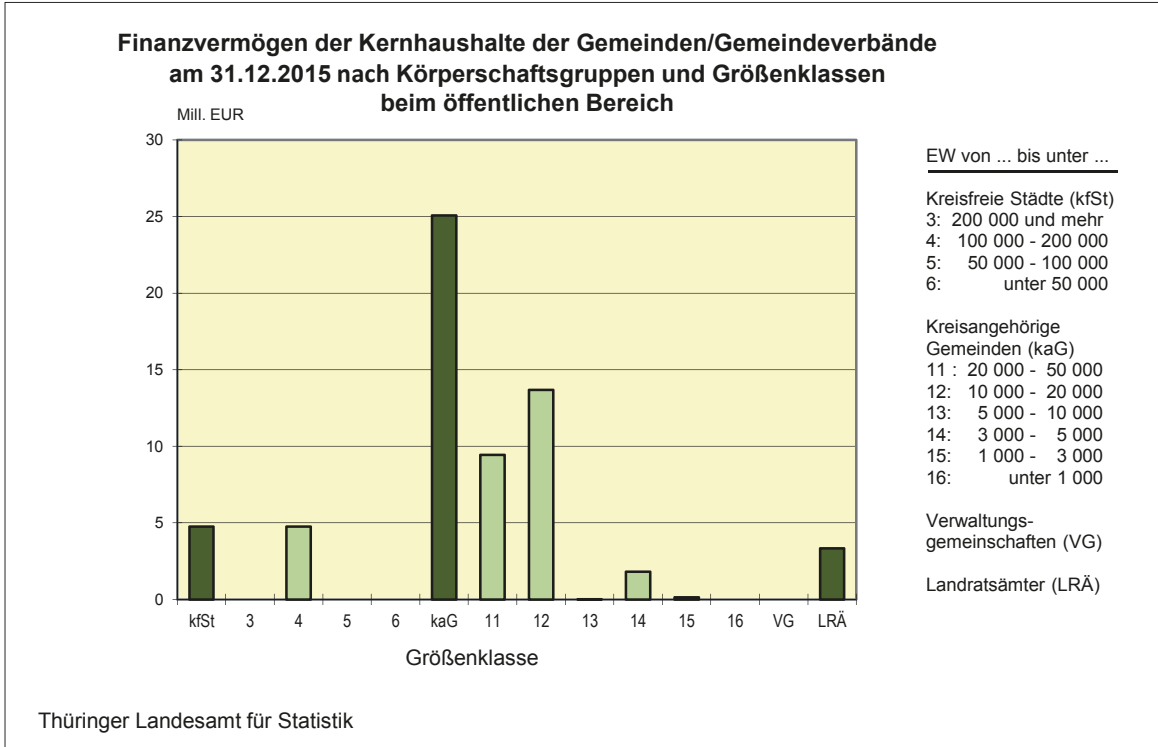
Kreisfreie Städte (kfSt)
3: 200 000 und mehr
4: 100 000 - 200 000
5: 50 000 - 100 000
6: unter 50 000

Kreisangehörige
Gemeinden (kaG)
11 : 20 000 - 50 000
12: 10 000 - 20 000
13: 5 000 - 10 000
14: 3 000 - 5 000
15: 1 000 - 3 000
16: unter 1 000

Verwaltungs-
gemeinschaften (VG)

Landratsämter (LRÄ)

Thüringer Landesamt für Statistik



3. Finanzvermögen des öffentlichen Gesamthaushaltes am 31.12.2015
nach Art des Vermögens, Körperschaftsgruppen und Größenklassen beim nicht-öffentlichen Bereich ¹⁾
in 1 000 EUR

Körperschaftsgruppen ----- Größenklassen von... bis unter... Einwohner	Insgesamt	Bargeld und Einlagen	Wertpapiere vom nicht- öffentlichen Bereich	Ausleihungen an nicht-öffentlichen Bereich			Sonstige Forderungen
				zusammen	Ursprungslaufzeit		
					bis einschl. 1 Jahr	mehr als 1 Jahr	
Land zusammen	1 767 292	971 179	9 529	21 914	-	21 914	764 669
Kernhaushalt des Landes	1 664 640	915 296	-	17	-	17	749 327
Extrahaushalte des Landes	102 652	55 882	9 529	21 898	-	21 898	15 342
Gemeinden/Gemeindeverbände zusammen	1 344 068	1 006 660	18 475	4 786	175	4 610	314 147
Kernhaushalte der Gemeinden/ Gemeindeverbände zusammen	1 144 256	853 412	12 139	4 604	175	4 429	274 101
Kreisfreie Städte zusammen	173 792	94 968	-	468	173	294	78 357
unter 100 000	53 777	19 436	-	46	-	46	34 295
100 000 - 200 000	81 193	68 239	-	56	-	56	12 898
200 000 und mehr	38 822	7 293	-	366	173	192	31 164
Landratsämter zusammen	317 117	227 985	7 572	4 108	2	4 106	77 453
unter 100 000	114 175	69 359	-	3 949	2	3 947	40 866
100 000 - 200 000	202 943	158 625	7 572	159	-	159	36 587
200 000 und mehr	-	-	-	-	-	-	-
Kreisangehörige Gemeinden zusammen	638 336	517 348	4 547	28	-	28	116 413
unter 1 000	151 699	132 148	-	-	-	-	19 551
1 000 - 3 000	106 428	90 056	-	-	-	-	16 372
3 000 - 5 000	90 882	68 597	-	28	-	28	22 257
5 000 - 10 000	149 871	123 492	4 547	-	-	-	21 831
10 000 - 20 000	54 950	41 347	-	-	-	-	13 603
20 000 - 50 000	84 505	61 707	-	-	-	-	22 798
50 000 und mehr	-	-	-	-	-	-	-
Verwaltungsgemeinschaften zusammen	15 011	13 112	20	-	-	-	1 879
unter 5 000	2 637	2 487	-	-	-	-	150
5 000 - 10 000	10 963	9 477	20	-	-	-	1 466
10 000 - 20 000	1 411	1 148	-	-	-	-	263
20 000 - 50 000	-	-	-	-	-	-	-
50 000 und mehr	-	-	-	-	-	-	-
Extrahaushalte der Gemeinden/Gemeindeverbände darunter Zweckverbände des Staatssektors	199 812	153 248	6 336	182	-	182	40 046
	47 156	45 943	-	-	-	-	1 213
Sozialversicherungen unter Landesaufsicht	52 999	42 769	7 935	-	-	-	2 295
Kernhaushalte der Sozial- versicherungen	40 499	30 824	7 935	-	-	-	1 740
Extrahaushalte der Sozial- versicherungen	12 499	11 945	-	-	-	-	555
Insgesamt	3 164 359	2 020 607	35 939	26 700	175	26 525	1 081 112
Kernhaushalte	2 849 396	1 799 532	20 074	4 621	175	4 445	1 025 169
Extrahaushalte	314 963	221 075	15 865	22 079	-	22 079	55 943

1) einschließlich Einlagen und sonstige Forderungen beim öffentlichen Bereich.

4. Finanzvermögen des öffentlichen Gesamthaushaltes am 31.12.2015
nach Art des Vermögens, Körperschaftsgruppen und Größenklassen beim öffentlichen Bereich
in 1 000 EUR

Körperschaftsgruppen ----- Größenklassen von... bis unter... Einwohner	Insgesamt	Wertpapiere vom öffentlichen Bereich	Ausleihungen an öffentlichen Bereich		
			zusammen	Ursprungslaufzeit	
				bis einschließlich 1 Jahr	mehr als 1 Jahr
Land zusammen	429 155	-	429 155	155 031	274 124
Kernhaushalt des Landes	60 654	-	60 654	-	60 654
Extrahaushalte des Landes	368 501	-	368 501	155 031	213 470
Gemeinden/Gemeindeverbände zusammen	439 494	-	439 494	1 331	438 164
Kernhaushalte der Gemeinden/Gv. zusammen	33 154	-	33 154	0	33 154
Kreisfreie Städte zusammen	4 750	-	4 750	0	4 750
unter 100 000	0	-	0	0	0
100 000 - 200 000	4 750	-	4 750	-	4 750
200 000 und mehr	-	-	-	-	-
Landratsämter zusammen	3 332	-	3 332	-	3 332
unter 100 000	503	-	503	-	503
100 000 - 200 000	2 828	-	2 828	-	2 828
200 000 und mehr	-	-	-	-	-
Kreisangehörige Gemeinden zusammen	25 072	-	25 072	-	25 072
unter 1 000	-	-	-	-	-
1 000 - 3 000	128	-	128	-	128
3 000 - 5 000	1 801	-	1 801	-	1 801
5 000 - 10 000	8	-	8	-	8
10 000 - 20 000	13 688	-	13 688	-	13 688
20 000 - 50 000	9 448	-	9 448	-	9 448
50 000 und mehr	-	-	-	-	-
Verwaltungsgemeinschaften zusammen	-	-	-	-	-
unter 5 000	-	-	-	-	-
5 000 - 10 000	-	-	-	-	-
10 000 - 20 000	-	-	-	-	-
20 000 - 50 000	-	-	-	-	-
50 000 und mehr	-	-	-	-	-
Extrahaushalte der Gemeinden/Gemeindeverbände	406 341	-	406 341	1 331	405 010
darunter Zweckverbände des Staatssektors	400 000	-	400 000	-	400 000
Sozialversicherungen unter Landesaufsicht	-	-	-	-	-
Kernhaushalte der Sozialversicherungen	-	-	-	-	-
Extrahaushalte der Sozialversicherungen	-	-	-	-	-
Insgesamt	868 649	-	868 649	156 362	712 288
Kernhaushalte	93 808	-	93 808	0	93 808
Extrahaushalte	774 842	-	774 842	156 362	618 480

5. Finanzvermögen¹⁾ des öffentlichen Gesamthaushalts
Größenklassen - Vorjahresvergleich

Körperschaftsgruppen ----- Größenklassen von... bis unter... Einwohner	Stand am	Stand am	Veränderung	Veränderung
	31.12.2014	31.12.2015	absolut	31.12.2015 gegenüber 31.12.2014
	in 1000 EURO			in %
Land zusammen	1 559 213	1 767 292	208 078	13
Kernhaushalt des Landes	1 461 689	1 664 640	202 951	14
Extrahaushalte des Landes	97 524	102 652	5 128	5
Gemeinden/Gemeindeverbände zusammen	1 212 866	1 344 068	131 202	11
Kernhaushalte der Gemeinden/ Gemeindeverbände zusammen	1 085 318	1 144 256	58 938	5
Kreisfreie Städte zusammen	179 595	173 792	-5 803	-3
unter 100 000	56 470	53 777	-2 692	-5
100 000 - 200 000	82 884	81 193	-1 691	-2
200 000 und mehr	40 241	38 822	-1 419	-4
Landratsämter zusammen	278 544	317 117	38 574	14
unter 100 000	90 743	114 175	23 432	26
100 000 - 200 000	187 801	202 943	15 142	8
200 000 und mehr	-	-	-	-
Kreisangehörige Gemeinden	612 261	638 336	26 075	4
unter 1 000	136 181	151 699	15 519	11
1 000 - 3 000	105 922	106 428	506	0
3 000 - 5 000	96 560	90 882	-5 677	-6
5 000 - 10 000	144 158	149 871	5 713	4
10 000 - 20 000	47 943	54 950	7 007	15
20 000 - 50 000	81 497	84 505	3 008	4
50 000 und mehr	-	-	-	-
Verwaltungsgemeinschaften	14 919	15 011	92	1
unter 5 000	2 737	2 637	-100	-4
5 000 - 10 000	10 433	10 963	531	5
10 000 - 20 000	1 749	1 411	-338	-19
20 000 - 50 000	-	-	-	-
50 000 und mehr	-	-	-	-
Extrahaushalte der Gemeinden/Gemeindeverbände darunter Zweckverbände des Staatssektors	127 548	199 812	72 263	57
darunter Zweckverbände des Staatssektors	32 268	47 156	14 888	46
Sozialversicherungen unter Landesaufsicht	55 642	52 999	-2 643	-5
Kernhaushalte der Sozialversicherungen	44 186	40 499	-3 687	-8
Extrahaushalte der Sozialversicherungen	11 456	12 499	1 044	9
Insgesamt	2 827 722	3 164 359	336 637	12
Kernhaushalte	2 591 194	2 849 396	258 202	10
Extrahaushalte	236 528	314 963	78 435	33

1) Ohne Wertpapiere und Ausleihungen gegenüber dem öffentlichen Bereich sowie ohne Anteilsrechte.

**6. Finanzvermögen des öffentlichen Gesamthaushaltes
nach Art des Vermögens - Vorjahresvergleich**

Art des Vermögens	Stand am 31.12.2014	Stand am 31.12.2015	Veränderung absolut	Veränderung 31.12.2015 gegenüber 31.12.2014
	in 1 000 Euro			in %
Finanzvermögen beim nicht-öffentlichen Bereich ¹⁾				
Bargeld und Einlagen	1 426 723	2 020 607	593 884	42
Bargeld	26 885	6 167	-20 718	- 77
Sichteinlagen	764 091	1 349 810	585 719	77
Sonstige Sichteinlagen	635 748	664 631	28 883	5
Wertpapiere vom nicht-öffentlichen Bereich	34 977	35 939	962	3
Geldmarktpapiere	4 453	5 349	896	20
von Kreditinstituten	4 453	5 349	896	20
vom sonstigen inländischen Bereich	-	-	-	-
vom sonstigen ausländischen Bereich	-	-	-	-
Kapitalmarktpapiere mit einer Ursprungs- laufzeit von mehr als 1 Jahr	30 524	30 590	66	0
von Kreditinstituten	21 966	22 593	627	3
vom sonstigen inländischen Bereich	1 439	1 390	- 49	- 3
vom sonstigen ausländischen Bereich	7 119	6 607	- 512	- 7
Ausleihungen an nicht-öffentlichen Bereich	107 622	26 700	-80 922	- 75
Ausleihungen mit einer Ursprungs- laufzeit bis einschließlich 1 Jahr	192	175	- 16	- 8
an Kreditinstitute	-	-	-	-
an sonstigen inländischen Bereich	192	175	- 16	- 8
an sonstigen ausländischen Bereich	-	-	-	-
Ausleihungen mit einer Ursprungs- laufzeit von mehr als 1 Jahr	107 431	26 525	-80 906	- 75
an Kreditinstitute	0	21 898	21 898	x
an sonstigen inländischen Bereich	107 431	4 627	- 102 804	- 96
an sonstigen ausländischen Bereich	-	-	-	-
Sonstige Forderungen	1 258 399	1 081 112	- 177 287	- 14
öffentlich-rechtliche Forderungen				
aus Dienstleistungen	276 025	281 781	5 755	2
übrige öffentlich-rechtliche Forderungen	817 076	606 037	- 211 039	- 26
privatrechtliche Forderungen				
aus Dienstleistungen	73 743	78 185	4 443	6
übrige privatrechtliche Forderungen	91 555	115 108	23 554	26
Insgesamt	2 827 722	3 164 359	336 637	12

1) einschließlich Einlagen und sonstige Forderungen beim öffentlichen Bereich.

noch 6. Finanzvermögen des öffentlichen Gesamthaushaltes am 31.12.2015
nach Art des Vermögens - Vorjahresvergleich

Art des Vermögens	Stand am 31.12.2014	Stand am 31.12.2015	Veränderung absolut	Veränderung 31.12.2015 gegenüber 31.12.2014
	in 1 000 Euro			in %

Finanzvermögen beim öffentlichen Bereich

Wertpapiere vom öffentlichen Bereich	-	-	-	-
Geldmarktpapiere	-	-	-	-
Kapitalmarktpapiere mit einer Ursprungs- laufzeit von mehr als 1 Jahr	-	-	-	-
Ausleihungen an öffentlichen Bereich	650 087	868 649	218 562	34
Ausleihungen mit einer Ursprungs- laufzeit bis einschließlich 1 Jahr	622	156 362	155 740	25 037
Ausleihungen mit einer Ursprungs- laufzeit von mehr als 1 Jahr	649 465	712 288	62 822	10
Insgesamt	650 087	868 649	218 562	34

Anteilsrechte

Börsennotierte Aktien	3 740	3 790	49	1
Nichtbörsennotierte Aktien	69 788	89 858	20 070	29
Sonstige Anteilsrechte	6 672 171	6 990 649	318 478	5
Investmentzertifikate	10	171	161	1 689
Insgesamt	6 745 709	7 084 467	338 758	5

Finanzderivate (Saldo)

Finanzderivate	-4 593	-3 834	759	- 17
----------------	--------	--------	-----	------

