



# Statistischer Bericht

G IV - m 5 / 16

**Gäste und Übernachtungen  
in Thüringen  
Mai 2016  
- vorläufige Ergebnisse -**

---

Bestell-Nr. 07401

### **Zeichenerklärung**

- nichts vorhanden (genau Null)
- 0 weniger als die Hälfte von 1 in der letzten besetzten Stelle, jedoch mehr als nichts
- . Zahlenwert unbekannt oder geheim zu halten
- ... Zahlenwert lag bei Redaktionsschluss noch nicht vor
- x Tabellenfach gesperrt, weil Aussage nicht sinnvoll
- p vorläufige Zahl
- r berichtigte Zahl
- / Zahlenwert nicht sicher genug
- () Aussagewert eingeschränkt

Anmerkung: Abweichungen in den Summen, auch im Vergleich zu anderen Veröffentlichungen, erklären sich aus dem Runden von Einzelwerten.

### **Herausgeber:**

Thüringer Landesamt für Statistik

Europaplatz 3, 99091 Erfurt

Postfach 90 01 63, 99104 Erfurt

Telefon: 03 61 37-84 642 / 84 647

Telefax 03 61 37-84 699

Internet: [www.statistik.thueringen.de](http://www.statistik.thueringen.de)

E-Mail: [auskunft@statistik.thueringen.de](mailto:auskunft@statistik.thueringen.de)

### **Auskunft erteilt:**

Referat: Handel, Gastgewerbe, Beherbergung,  
Unternehmensregister, Verwaltungsdatenverwendung

Telefon: 03 61 37-84 445

Herausgegeben im Dezember 2016

Heft-Nr.: 225/16

Preis: 6,25 Euro

© Thüringer Landesamt für Statistik, Erfurt, 2016

Vervielfältigung und Verbreitung, auch auszugsweise, mit Quellenangabe gestattet.

## Inhaltsverzeichnis

	Seite
<b>Vorbemerkungen</b>	3
<b>Tabellen</b>	
1. Geöffnete Beherbergungsstätten, angebotene Gästebetten, Kapazitätsauslastung, Ankünfte, Übernachtungen und durchschnittliche Aufenthaltsdauer nach Monaten der Jahre 2013 bis 2016 (ohne Camping)	10
2. Ankünfte, Übernachtungen und Aufenthaltsdauer der Gäste in Beherbergungsbetrieben (einschl. Camping) nach Betriebsarten und dem ständigen Wohnsitz der Gäste	11
3. Ankünfte, Übernachtungen und Aufenthaltsdauer der Gäste in Beherbergungsstätten nach Herkunftsländern (ohne Camping)	12
4. Ankünfte, Übernachtungen und Aufenthaltsdauer der Gäste auf Campingplätzen nach Herkunftsländern	13
5. Ankünfte, Übernachtungen und Aufenthaltsdauer der Gäste in Beherbergungsbetrieben (einschl. Camping) nach Reisegebieten und dem ständigen Wohnsitz der Gäste	14
6. Ankünfte, Übernachtungen und Aufenthaltsdauer der Gäste in Beherbergungsstätten nach Gemeindegruppen und dem ständigen Wohnsitz der Gäste (ohne Camping)	15
7. Ankünfte, Übernachtungen und Aufenthaltsdauer der Gäste in Beherbergungsstätten nach Kreisen und dem ständigen Wohnsitz der Gäste (ohne Camping)	16
8. Ankünfte, Übernachtungen und Aufenthaltsdauer der Gäste in Beherbergungsstätten nach Kreisen, ausgewählten Betriebsarten und dem ständigen Wohnsitz der Gäste (ohne Camping)	18
9. Ankünfte, Übernachtungen und Aufenthaltsdauer der Gäste in Beherbergungsstätten nach ausgewählten Gemeinden und dem ständigen Wohnsitz der Gäste (ohne Camping)	22
10. Ankünfte, Übernachtungen und Aufenthaltsdauer der Gäste in Beherbergungsstätten in Städten des Vereins Städtetourismus in Thüringen e.V. (ohne Camping)	30
11. Beherbergungsstätten, angebotene Gästebetten und Kapazitätsauslastung nach Betriebsarten sowie Campingplätze	32
12. Beherbergungsstätten, angebotene Gästebetten und Kapazitätsauslastung nach Reisegebieten sowie Campingplätze	33
13. Beherbergungsstätten, angebotene Gästebetten und Kapazitätsauslastung nach Gemeindegruppen (ohne Camping)	33
14. Beherbergungsstätten, angebotene Gästebetten und Kapazitätsauslastung nach Kreisen (ohne Camping)	34
15. Beherbergungsstätten, angebotene Gästebetten und Kapazitätsauslastung nach Kreisen und ausgewählten Betriebsarten	35
16. Beherbergungsstätten, angebotene Gästebetten und Kapazitätsauslastung nach ausgewählten Gemeinden (ohne Camping)	38
17. Beherbergungsstätten, angebotene Gästebetten und Kapazitätsauslastung in Städten des Vereins Städtetourismus in Thüringen e.V.	41
18. Beherbergungsstätten der Hotellerie mit 25 und mehr Gästezimmern und deren Auslastung nach Betriebsarten	42
19. Beherbergungsstätten der Hotellerie mit 25 und mehr Gästezimmern und deren Auslastung nach Kreisen	42

## **Grafiken**

1. Ankünfte und Übernachtungen in Beherbergungsstätten 2015 bis 2016 nach Monaten (ohne Camping) 6
2. Übernachtungen in Beherbergungsstätten und auf Campingplätzen im Mai 2016 nach Betriebsarten 6
3. Übernachtungen in Beherbergungsstätten und auf Campingplätzen im Mai 2016 nach Reisegebieten 7
4. Veränderung der Ankünfte und Übernachtungen gegenüber dem Vorjahresmonat im Mai 2016 nach Reisegebieten in Prozent (einschl. Camping) 7
5. Ankünfte und Übernachtungen in Beherbergungsstätten (ohne Camping) im Mai 2016 nach ausgewählten Herkunftsländern der Gäste 8
6. Ankünfte und Übernachtungen in Beherbergungsstätten (ohne Camping) im Mai 2016 nach Kreisen 9

## **Karte**

- Reisegebiete in Thüringen 43

## Vorbemerkungen

### Rechtsgrundlage

Rechtsgrundlage für die Erhebung ist das Gesetz zur Neuordnung der Statistik über die Beherbergung im Reiseverkehr (Beherbergungsstatistikgesetz - BeherbStatG) vom 22. Mai 2002 (BGBl. I S. 1642), zuletzt geändert durch Artikel 11 des Gesetzes vom 28. Juli 2015 (BGBl. I S. 1400), in Verbindung mit dem Gesetz über die Statistik für Bundeszwecke (Bundesstatistikgesetz - BStatG) vom 22. Januar 1987 (BGBl. I S. 462, 565), in der Fassung der Bekanntmachung vom 20. Oktober 2016 (BGBl. I S. 2394), sowie die Verordnung (EU) Nr. 692/2011 des Europäischen Parlaments und des Rates über die europäische Tourismusstatistik und zur Aufhebung der Richtlinie 95/57/EG des Rates (ABl. L 192 vom 22.7.2011, S. 17).

### Erhebungsmerkmale

Erhebungsmerkmale der monatlichen Bundesstatistik sind Ankünfte und Übernachtungen von Gästen im Reiseverkehr; bei Gästen mit Wohnsitz außerhalb der Bundesrepublik Deutschland wird auch das Herkunftsland erfragt. Außerdem werden die Anzahl der im Berichtsmonat angebotenen Gästebetten sowie die Anzahl der Stellplätze auf Campingplätzen erhoben. Bei Hotels, Hotels garnis, Gasthöfen und Pensionen wird jeweils zum 31. Juli eines Jahres die Anzahl der Gästezimmer erfasst, seit Januar 2012 werden bei Betrieben mit mindestens 25 Gästezimmern zusätzlich monatliche Angaben zur Gästezimmerauslastung erfasst.

### Betriebskreis

Auskunftspflichtig sind alle Inhaber bzw. Leiter von Beherbergungsstätten mit mindestens zehn Gästebetten bzw. von Campingplätzen mit mindestens zehn Stellplätzen (ohne Dauercamping), unabhängig davon, ob die Beherbergung Hauptzweck (z. B. Hotels, Pensionen) oder nur Nebenzweck des Betriebes (z. B. bei Heilstätten, Sanatorien) ist.

### Hinweise

Mit den Angaben zum Merkmal "Auslastung" in diesen Tabellen ist stets die europaweit einheitlich definierte "Nettoauslastung" gemeint. Sie bezieht sich auf die verfügbaren, das heißt die tatsächlich angebotenen Kapazitäten in den im jeweiligen Berichtszeitraum geöffneten Betrieben.

Die im Rahmen der "Monatserhebung im Tourismus" ermittelten Ergebnisse der Monate Januar bis November tragen vorläufigen Charakter, da sie monatlich auf Grund nachträglicher Korrekturen der Auskunftspflichtigen bzw. durch die Einarbeitung verspätet eingegangener Erhebungsbogen neu berechnet werden.

Alle Angaben für das Jahr 2016 beziehen sich auf den Gebietsstand 31.12.2015.

**Zum 1. Januar 2013 trat in Thüringen eine Neuordnung der Reisegebietsstruktur in Kraft.** Im Zuge dieser Neuordnung entstanden aus den von 2006 bis 2012 bestehenden sechs Reisegebieten zehn, darunter vier vollständig neue und zwei veränderte Reisegebiete. Die neuen Reisegebiete wurden anhand abgestimmter Kriterien zur Beurteilung der Markt- und Managementstärke ausgewählt. Somit ist ab sofort ein besserer Regionalbezug in der Beherbergungsstatistik gegeben.

Für die Berechnung der Entwicklung gegenüber dem Vorjahr werden bei Änderungen zum Gebietsstand die Angaben des Vorjahres auf den aktuellen Gebietsstand bzw. auf die aktuelle Reisegebietsstruktur umgerechnet.

Sind in einer Betriebsart bzw. einem Kreis oder einer Gemeinde weniger als drei geöffnete Beherbergungseinrichtungen/ Campingplätze vorhanden oder meldet bei mehr als zwei geöffneten Betrieben nur einer Gäste- und Übernachtungszahlen (übrige Betriebe haben keine Gäste und Übernachtungen), so sind entsprechend den Bestimmungen der statistischen Geheimhaltung die Angaben zu diesen Betrieben nicht auszuweisen, jedoch in den Summen zu berücksichtigen. Die Veröffentlichung der Anzahl dieser Betriebe ist zulässig, wenn keine weiteren Daten bekannt gemacht werden. Ferner ist sicherzustellen, dass geheim zu haltende Angaben nicht durch Differenzbildung errechnet werden können.

## Definitionen und Begriffserläuterungen

### Erhebungs- und Darstellungsmerkmale

**Beherbergung im Reiseverkehr:** Unterbringung von Personen, die sich nicht länger als ein Jahr ohne Unterbrechung an einem anderen Ort als ihrem gewöhnlichen Wohnsitz aufhalten. Der vorübergehende Ortswechsel kann durch Urlaub und Freizeit aber auch durch die Wahrnehmung privater und geschäftlicher Kontakte, den Besuch von Tagungen und Fortbildungsveranstaltungen, Maßnahmen zur Wiederherstellung der Gesundheit oder sonstige Gründe veranlasst sein.

**Beherbergungsstätten:** Betriebe, die nach Einrichtung und Zweckbestimmung dazu dienen, mindestens zehn Gäste im Reiseverkehr gleichzeitig zu beherbergen, das heißt über mindestens zehn Schlafgelegenheiten verfügen. Zu den Beherbergungsbetrieben zählen auch Unterkünfte, die die Gästebeherbergung nur als Nebenzweck betreiben.

**Beherbergungsbetriebe:** Beherbergungsstätten und Campingplätze (bei Campingplätzen wird ein Stellplatz mit vier Schlafgelegenheiten gleichgesetzt).

**Gästezimmer:** Als Gästezimmer gilt eine Einheit, die aus einem Raum oder einer Gruppe von Räumen besteht, die eine unteilbare Mieteinheit in einem Beherbergungsbetrieb bilden. Bei den Gästezimmern kann es sich um Einzel-, Doppel- oder Mehrbettzimmer handeln, je nachdem, ob sie zur dauerhaften Beherbergung von einer, zwei oder mehr Personen eingerichtet sind. Die Zahl der Gästezimmer wird einmal im Jahr zum Stichtag 31. Juli erhoben. Gezählt werden die an diesem Stichtag tatsächlich zur Beherbergung von Gästen zur Verfügung stehenden Gästezimmer. Zimmer, die von Mitarbeitern des Betriebes genutzt werden, zählen nicht als Gästezimmer. Ein Appartement ist eine spezielle Art von Gästezimmer. Es besteht aus einem oder mehreren Räumen mit Küche, separatem Bad und/oder Toilette.

**Angebotene Betten/Schlafgelegenheiten:** Anzahl der Betten und Schlafgelegenheiten, die am letzten Öffnungstag des Berichtsmonates zur Beherbergung von Gästen zur Verfügung standen. Die Anzahl der Betten/Schlafgelegenheiten entspricht dabei der Anzahl der Personen, die bei Normalbelegung gleichzeitig hätten übernachten können. Nicht berücksichtigt werden behelfsmäßige Schlafgelegenheiten (z. B. Schlafcouchen, Zustellbetten, Kinderbetten), bei deren Benutzung lediglich ein Aufschlag zum Übernachtungspreis berechnet wird. Im Campingbereich wird gemäß einer Vorgabe der Europäischen Kommission ein Stellplatz mit vier Betten gleichgesetzt.

**Ankünfte:** Anzahl von Gästen in einer Beherbergungsstätte, die im Berichtszeitraum ankamen und zum vorübergehenden Aufenthalt ein Gästebett belegten.

**Übernachtungen:** Anzahl der Übernachtungen von Gästen, die im Berichtszeitraum ankamen oder aus dem vorherigen Berichtszeitraum noch anwesend waren.

**Durchschnittliche Aufenthaltsdauer:** Die durchschnittliche Aufenthaltsdauer wird ermittelt, indem die Zahl der Übernachtungen durch die der Ankünfte geteilt wird. Sie kann zum Beispiel in Orten mit Vorsorge- und Rehabilitationskliniken rechnerisch höher sein als die Zahl der Kalendertage des Berichtszeitraums.

**Durchschnittliche Auslastung der Betten:** Die durchschnittliche Auslastung ist der rechnerische Wert, der die Inanspruchnahme der Schlafgelegenheiten in einem Berichtszeitraum ausdrückt. Die prozentuale Angabe wird ermittelt, indem die Zahl der Übernachtungen durch die so genannten „Bettentage“ geteilt wird. Letztere sind das Produkt aus angebotenen Schlafgelegenheiten und der Zahl der Tage, an denen ein Betrieb im Berichtszeitraum tatsächlich geöffnet hatte. Das Produkt beschreibt damit die im Berichtszeitraum angebotene Bettenkapazität.

**Herkunftsländer:** Für die Erfassung ist grundsätzlich der ständige Wohnsitz oder gewöhnliche Aufenthaltsort der Gäste maßgebend, nicht dagegen deren Staatsangehörigkeit bzw. Nationalität.

## **Gliederungsmerkmale**

**Reisegebiete:** Gliederung nach nichtadministrativen Gebietseinheiten (ab 2013), die sich im Wesentlichen an naturräumliche Gegebenheiten anlehnen.

**Gemeindegruppen:** Zusammenfassung von Gemeinden/Teilen von Gemeinden nach Arten der aufgrund landesrechtlicher Vorschriften verliehenen staatlichen Anerkennung bzw. vorläufigen Anerkennung (z. B. als Mineral- und Moorbad, Luftkurort, Erholungsort). Gemeinden/Teile von Gemeinden ohne diese Anerkennung sind in der Gruppe "Sonstige Gemeinden" enthalten. Die Zuordnung erfolgt durch das Thüringer Ministerium für Wirtschaft, Wissenschaft und Digitale Gesellschaft und wird jährlich abgestimmt.

**Betriebsarten:** Gruppierungen der Beherbergungsstätten auf der Grundlage der Systematik der Wirtschaftszweige:

### **1. Hotels, Gasthöfe und Pensionen**

**Hotels:** Beherbergungsstätten, die jedermann zugänglich sind und in denen ein Restaurant - auch für Passanten - vorhanden ist sowie in der Regel weitere Einrichtungen oder Räume für unterschiedliche Zwecke (Konferenzen, Seminare, Sport, Freizeit, Erholung) zur Verfügung stehen.

**Hotels garnis:** Beherbergungsstätten, die jedermann zugänglich sind und in denen als Mahlzeit höchstens ein Frühstück angeboten wird.

**Gasthöfe:** Beherbergungsstätten, die jedermann zugänglich sind und in denen außer dem Gastraum in der Regel keine weiteren Aufenthaltsräume zur Verfügung stehen.

**Pensionen:** Beherbergungsstätten, die jedermann zugänglich sind und in denen Speisen und Getränke nur an Hausgäste abgegeben werden.

## 2. Ferienunterkünfte und ähnliche Beherbergungsstätten

**Jugendherbergen und Hütten:** Beherbergungsstätten mit in der Regel einfacher Ausstattung, vorzugsweise für Jugendliche oder Angehörige der sie tragenden Organisation (z.B. Wanderverein), in denen Speisen und Getränke in der Regel nur an Hausgäste abgegeben werden.

**Erholungs- und Ferienheime:** Beherbergungsstätten, die nur bestimmten Personenkreisen - z. B. Mitgliedern eines Vereins oder einer Organisation, Beschäftigten eines Unternehmens, Kindern, Müttern, Betreuten sozialer Einrichtungen - zugänglich sind und in denen Speisen und Getränke nur an Hausgäste abgegeben werden.

**Ferienzentren:** Beherbergungsstätten, die jedermann zugänglich sind und nach Einrichtung und Zweckbestimmung dazu dienen, wahlweise unterschiedliche Wohn- und Aufenthaltsmöglichkeiten sowie gleichzeitig Freizeiteinrichtungen in Verbindung mit Einkaufsmöglichkeiten und persönlichen Dienstleistungen zum vorübergehenden Aufenthalt anzubieten. Als Mindestausstattung gilt das Vorhandensein von Hotelunterkunft und anderen Wohngelegenheiten (auch mit Kochgelegenheit), einer Gaststätte, von Einkaufsmöglichkeiten zur Deckung des täglichen Bedarfs und des Freizeitbedarfs sowie von Einrichtungen für persönliche Dienstleistungen, z. B. Massageeinrichtungen, Solarium, Sauna, Friseur, und zur aktiven Freizeitgestaltung, z. B. Schwimmbad, Tennis-, Tischtennis-, Kleingolf-, Trimm-Dich-Anlagen.

**Ferienhäuser, -wohnungen:** Beherbergungsstätten, die jedermann zugänglich sind und in denen Speisen und Getränke nicht abgegeben werden, aber eine Kochgelegenheit vorhanden ist.

## 3. Camping

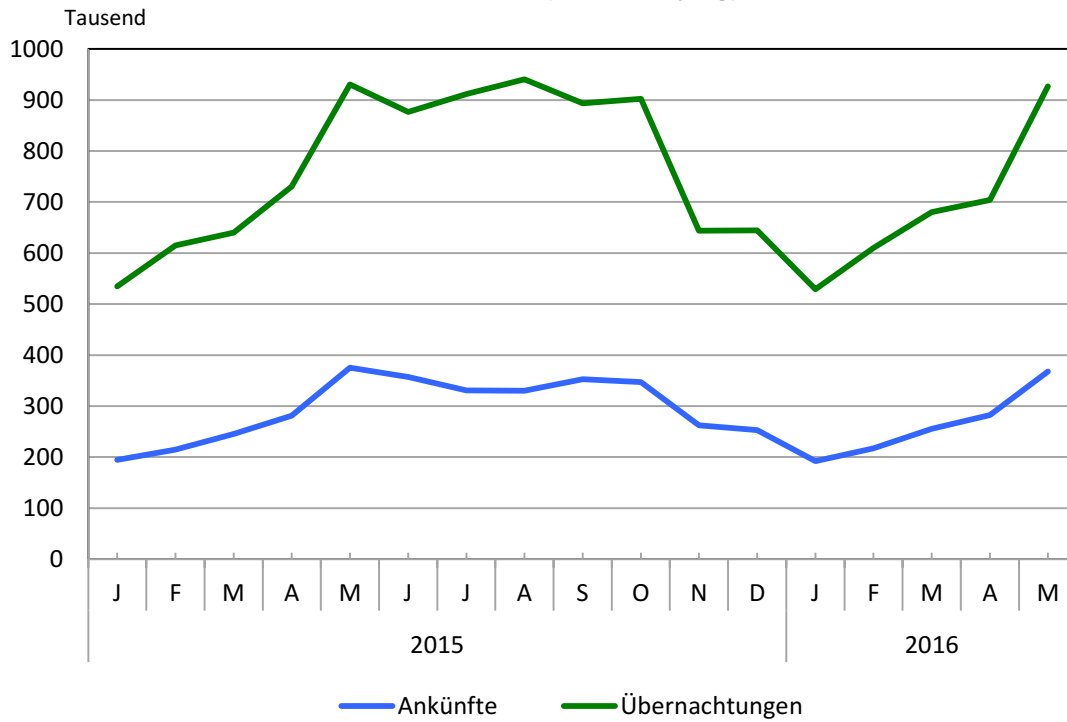
**Campingplätze:** Abgegrenzte Gelände, die jedermann zum vorübergehenden Aufstellen von mitgebrachten Wohnwagen, Wohnmobilen oder Zelten zugänglich sind. Im Rahmen der Monaterhebung im Tourismus werden nur Campingplätze berücksichtigt, die Urlaubscamping anbieten, nicht aber so genannte Dauercampingplätze. Die Unterscheidung zwischen Urlaubs- oder Dauercamping knüpft an die vertraglich vereinbarte Dauer der Campingplatzbenutzung an. Im Urlaubscamping wird der Stellplatz in der Regel für die Dauer von Tagen oder Wochen gemietet, im Dauercamping dagegen zumeist auf Monats- oder Jahresbasis.

## 4. Sonstige tourismusrelevante Unterkünfte

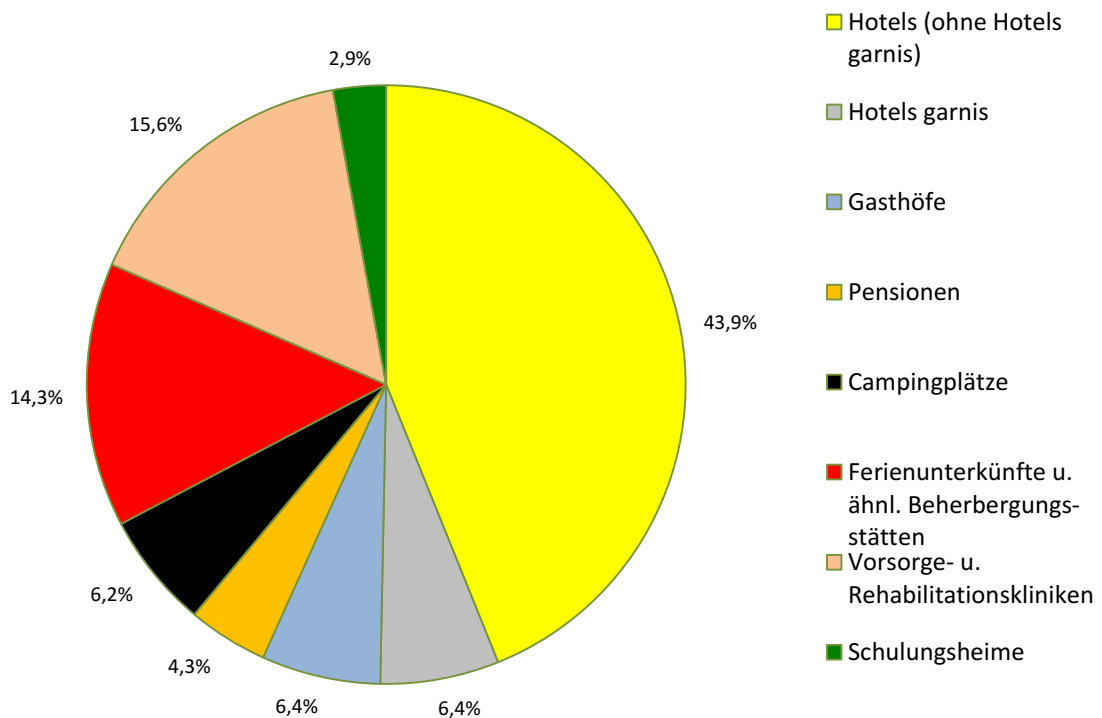
**Vorsorge- und Rehabilitationskliniken:** Beherbergungsstätten unter ärztlicher Leitung ausschließlich oder überwiegend für Kurgäste. Als Kurgäste gelten Personen, die sich am Ort aufgrund ärztlicher Verordnung vorübergehend aufhalten mit dem Ziel der Erhaltung oder Wiederherstellung ihrer Gesundheit oder ihrer Berufs- oder Arbeitsfähigkeit und die die allgemein angebotenen Kureinrichtungen außerhalb der Beherbergungsstätte in Anspruch nehmen. Hierzu zählen auch Kinderheilstätten, Sanatorien, Kur- und ähnliche Krankenhäuser (Fachabteilungen anderer Krankenhäuser). Im Unterschied zur Krankenhausstatistik werden Vorsorge- und Rehabilitationskliniken in der Beherbergungsstatistik nur dann erfasst, wenn die dort untergebrachten Personen überwiegend in der Lage sind, während des vorübergehenden Aufenthaltes den Anstaltsbereich zu verlassen und die gemeindlichen Fremdenverkehrseinrichtungen in Anspruch zu nehmen.

**Schulungsheime:** Beherbergungsstätten, die nach Einrichtung und Zweckbestimmung dazu dienen, Unterricht außerhalb des regulären Schul- und Hochschulsystems anzubieten und überwiegend der Erwachsenenbildung dienen.

### 1. Ankünfte und Übernachtungen in Beherbergungsstätten 2015 bis 2016 nach Monaten (ohne Camping)

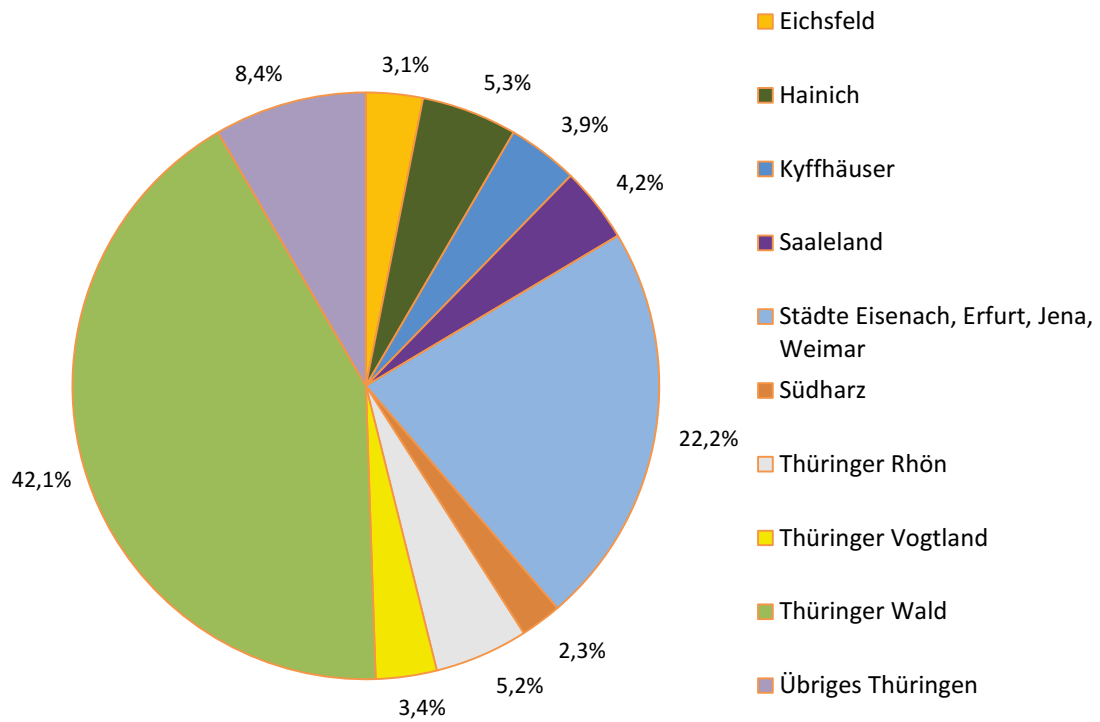


### 2. Übernachtungen in Beherbergungsstätten und auf Campingplätzen im Mai 2016 nach Betriebsarten

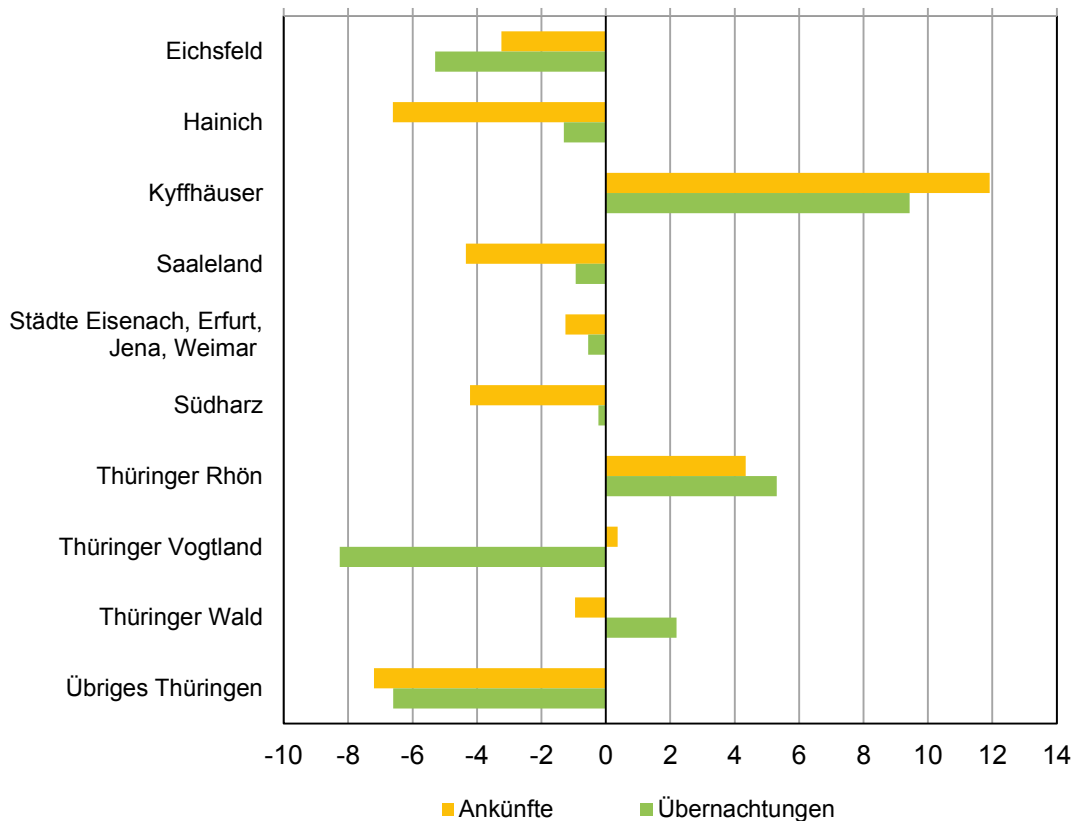




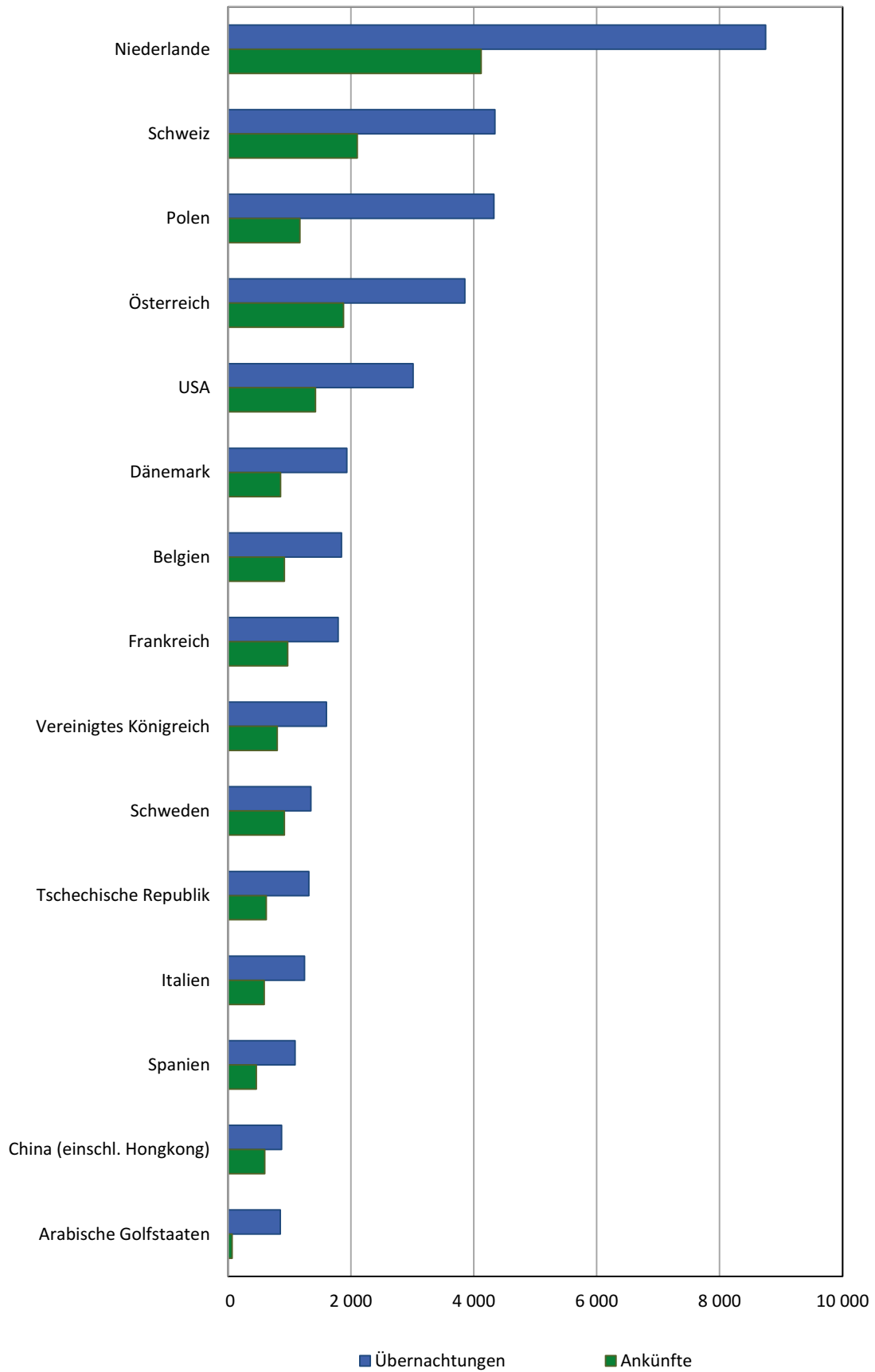
### 3. Übernachtungen in Beherbergungsstätten und auf Campingplätzen im Mai 2016 nach Reisegebieten



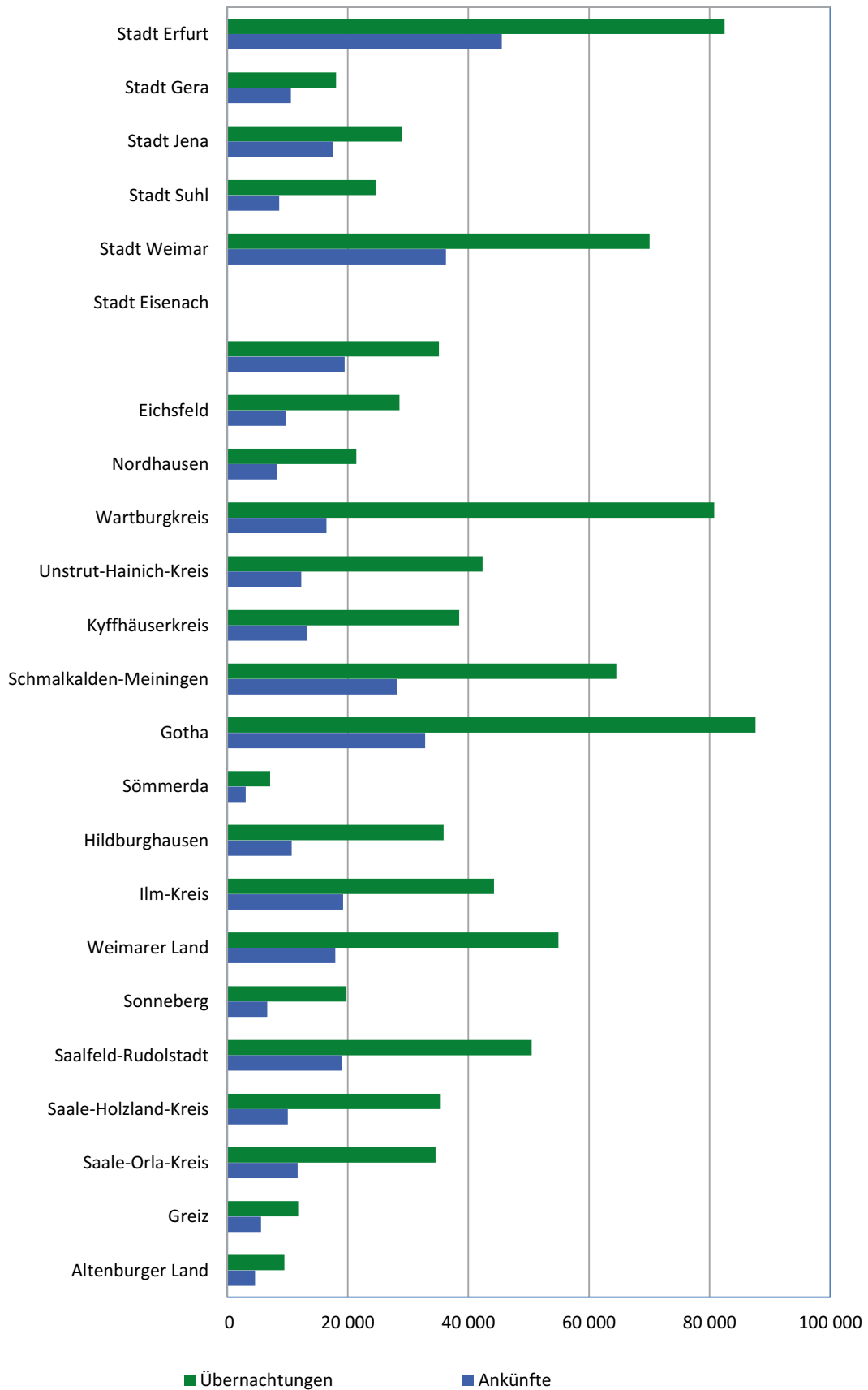
### 4. Veränderung der Ankünfte und Übernachtungen gegenüber dem Vorjahresmonat im Mai 2016 nach Reisegebieten in Prozent (einschl. Camping)



### 5. Ankünfte und Übernachtungen in Beherbergungsstätten (ohne Camping) im Mai 2016 nach ausgewählten Herkunftsländern der Gäste



### 6. Ankünfte und Übernachtungen in Beherbergungsstätten (ohne Camping) im Mai 2016 nach Kreisen



**1. Geöffnete Beherbergungsstätten, angebotene Gästebetten, Kapazitätsauslastung, Ankünfte, Übernachtungen und durchschnittliche Aufenthaltsdauer nach Monaten der Jahre 2013 bis 2016 (ohne Camping)**

Jahr Monat	Geöffnete Betriebe <sup>1)</sup>	Angebotene Betten/Schlafgelegenheiten	Durchschnittliche Auslastung der angebotenen Betten/Schlafgelegenheiten	Ankünfte		Übernachtungen		Durchschnittliche Aufenthaltsdauer der Gäste
				insgesamt	darunter Ausländer	insgesamt	darunter Ausländer	
				Anzahl		Anzahl		
<b>2013</b>								
Januar	1 210	62 276	27,8	190 262	10 486	531 915	27 993	2,8
Februar	1 208	62 161	35,2	204 592	10 742	609 760	26 755	3,0
März	1 227	62 949	34,1	243 430	13 629	660 271	31 290	2,7
April	1 263	64 524	34,4	257 439	17 134	664 609	38 522	2,6
Mai	1 291	66 453	43,8	362 745	22 616	900 550	49 331	2,5
Juni	1 292	66 452	42,0	331 914	22 453	833 209	51 938	2,5
Juli	1 297	66 857	44,7	328 412	30 789	923 641	76 328	2,8
August	1 293	66 646	43,9	318 374	26 682	905 581	68 723	2,8
September	1 287	65 722	44,5	354 546	23 299	875 986	50 360	2,5
Oktober	1 276	64 705	44,0	332 504	17 902	878 496	42 586	2,6
November	1 222	62 368	34,4	258 843	13 241	637 675	33 494	2,5
Dezember	1 228	62 415	32,7	242 545	13 123	622 819	32 869	2,6
<b>2014<sup>2)</sup></b>								
Januar	1 191	61 531	27,3	191 255	11 619	513 598	29 420	2,7
Februar	1 193	61 566	34,3	207 328	10 731	588 403	26 424	2,8
März	1 220	62 698	32,2	237 528	14 331	623 822	35 936	2,6
April	1 253	64 621	37,3	268 336	17 360	721 570	39 246	2,7
Mai	1 271	65 926	43,8	361 200	22 079	894 366	50 094	2,5
Juni	1 270	66 108	43,4	345 891	23 992	860 295	50 586	2,5
Juli	1 273	66 196	44,2	327 882	32 839	903 077	78 883	2,8
August	1 271	66 069	47,8	328 588	29 546	977 491	77 074	3,0
September	1 271	65 548	45,0	352 140	23 776	885 032	52 682	2,5
Oktober	1 259	64 812	45,5	342 486	19 702	908 346	45 894	2,7
November	1 212	62 679	34,9	258 095	13 869	648 795	34 405	2,5
Dezember	1 219	63 154	33,7	250 358	13 302	645 986	31 693	2,6
<b>2015<sup>2)</sup></b>								
Januar	1 184	62 172	28,0	194 568	10 825	534 308	26 961	2,7
Februar	1 193	62 340	35,3	214 634	10 140	614 815	23 096	2,9
März	1 209	62 930	33,1	245 633	14 864	640 306	34 653	2,6
April	1 252	64 980	37,6	281 055	18 473	730 643	39 612	2,6
Mai	1 261	66 219	45,4	375 138	22 718	930 785	48 381	2,5
Juni	1 267	66 551	44,0	356 932	25 029	876 549	57 121	2,5
Juli	1 265	66 562	44,4	330 570	30 610	911 923	74 684	2,8
August	1 271	66 741	45,6	329 857	29 600	940 558	76 144	2,9
September	1 268	66 055	45,2	352 555	23 466	893 688	54 572	2,5
Oktober	1 257	65 526	44,6	346 935	20 803	902 454	48 056	2,6
November	1 193	62 537	34,6	262 024	14 475	643 937	33 649	2,5
Dezember	1 200	62 727	33,8	253 053	13 025	644 460	32 908	2,5
<b>2016<sup>2)</sup></b>								
Januar	1 176	62 142	27,9	192 318	10 118	529 029	23 983	2,8
Februar	1 175	61 869	34,1	217 282	11 690	609 690	24 835	2,8
März	1 201	62 685	35,4	255 576	14 420	680 361	31 824	2,7
April	1 230	64 018	36,8	282 625	17 739	703 767	39 562	2,5
Mai	1 248	65 720	45,5	367 815	22 900	926 851	50 257	2,5
Juni								
Juli								
August								
September								
Oktober								
November								
Dezember								

1) ganz oder teilweise geöffnet  
Betriebe mit 10 und mehr Betten

2) Korrigierte Werte

**2. Ankünfte, Übernachtungen und Aufenthaltsdauer der Gäste in Beherbergungsbetrieben  
(einschl. Camping) nach Betriebsarten und dem ständigen Wohnsitz der Gäste**

Betriebsart ----- Ständiger Wohnsitz der Gäste	Mai 2016					Januar bis Mai 2016				
	Ankünfte		Übernachtungen		durch- schnittliche Aufenthalts- dauer	Ankünfte		Übernachtungen		durch- schnittliche Aufenthalts- dauer
	insgesamt	Veränderung gegenüber dem Vorjahres- monat	insgesamt	Veränderung gegenüber dem Vorjahres- monat		insgesamt	Veränderung gegenüber dem Vorjahres- zeitraum	insgesamt	Veränderung gegenüber dem Vorjahres- zeitraum	
	Anzahl	%	Anzahl	%	Tage	Anzahl	%	Anzahl	%	Tage
<b>Hotels, Gasthöfe, Pensionen</b>	<b>294 545</b>	<b>-2,2</b>	<b>603 609</b>	<b>-0,6</b>	<b>2,0</b>	<b>1 087 925</b>	<b>0,3</b>	<b>2 195 671</b>	<b>-0,8</b>	<b>2,0</b>
<b>Deutschland</b>	<b>273 329</b>	<b>-2,5</b>	<b>559 889</b>	<b>-1,0</b>	<b>2,0</b>	<b>1 016 724</b>	<b>0,3</b>	<b>2 051 740</b>	<b>-0,7</b>	<b>2,0</b>
<b>Ausland</b>	<b>21 216</b>	<b>1,9</b>	<b>43 720</b>	<b>4,9</b>	<b>2,1</b>	<b>71 201</b>	<b>0,4</b>	<b>143 931</b>	<b>-2,4</b>	<b>2,0</b>
<b>Hotels (ohne Hotels garnis)</b>	<b>210 083</b>	<b>-4,4</b>	<b>433 971</b>	<b>-2,1</b>	<b>2,1</b>	<b>797 879</b>	<b>-2,1</b>	<b>1 615 242</b>	<b>-2,7</b>	<b>2,0</b>
Deutschland	192 630	-5,1	398 995	-2,9	2,1	740 703	-2,5	1 506 214	-2,9	2,0
Ausland	17 453	3,5	34 976	8,0	2,0	57 176	2,7	109 028	-0,2	1,9
<b>Hotels garnis</b>	<b>34 734</b>	<b>9,6</b>	<b>63 407</b>	<b>7,8</b>	<b>1,8</b>	<b>129 369</b>	<b>17,4</b>	<b>234 134</b>	<b>15,4</b>	<b>1,8</b>
Deutschland	32 307	11,1	58 560	8,4	1,8	120 428	20,0	215 362	16,6	1,8
Ausland	2 427	-6,7	4 847	0,6	2,0	8 941	-9,6	18 772	3,2	2,1
<b>Gasthöfe</b>	<b>31 120</b>	<b>-1,4</b>	<b>63 545</b>	<b>-0,8</b>	<b>2,0</b>	<b>98 830</b>	<b>-0,8</b>	<b>202 239</b>	<b>-1,2</b>	<b>2,0</b>
Deutschland	30 367	-1,4	61 701	-0,8	2,0	96 014	-0,6	195 032	-0,7	2,0
Ausland	753	0,1	1 844	-0,7	2,4	2 816	-6,0	7 207	-11,7	2,6
<b>Pensionen</b>	<b>18 608</b>	<b>3,1</b>	<b>42 686</b>	<b>5,2</b>	<b>2,3</b>	<b>61 847</b>	<b>3,6</b>	<b>144 056</b>	<b>-0,7</b>	<b>2,3</b>
Deutschland	18 025	3,4	40 633	7,0	2,3	59 579	3,9	135 132	1,4	2,3
Ausland	583	-4,9	2 053	-21,4	3,5	2 268	-1,7	8 924	-24,7	3,9
<b>Ferienunterkünfte und ähnliche Beherbergungsstätten</b>	<b>54 846</b>	<b>-0,2</b>	<b>141 019</b>	<b>1,4</b>	<b>2,6</b>	<b>150 428</b>	<b>1,3</b>	<b>402 771</b>	<b>3,5</b>	<b>2,7</b>
<b>Deutschland</b>	<b>53 351</b>	<b>0,0</b>	<b>135 603</b>	<b>1,4</b>	<b>2,5</b>	<b>145 913</b>	<b>1,7</b>	<b>383 329</b>	<b>3,9</b>	<b>2,6</b>
<b>Ausland</b>	<b>1 495</b>	<b>-6,8</b>	<b>5 416</b>	<b>1,1</b>	<b>3,6</b>	<b>4 515</b>	<b>-10,6</b>	<b>19 442</b>	<b>-3,3</b>	<b>4,3</b>
<b>Erholungs- und Ferienheime</b>	<b>3 465</b>	<b>0,7</b>	<b>9 270</b>	<b>-12,9</b>	<b>2,7</b>	<b>13 246</b>	<b>4,6</b>	<b>36 153</b>	<b>2,6</b>	<b>2,7</b>
Deutschland	3 432	-0,1	9 172	-13,7	2,7	13 209	4,5	36 041	2,4	2,7
Ausland	33	x	98	x	3,0	37	68,2	112	115,4	3,0
<b>Ferienhäuser und Ferien- wohnungen</b>	<b>15 786</b>	<b>2,4</b>	<b>47 505</b>	<b>4,9</b>	<b>3,0</b>	<b>40 271</b>	<b>3,5</b>	<b>135 024</b>	<b>7,4</b>	<b>3,4</b>
Deutschland	15 558	2,9	45 709	5,3	2,9	39 328	3,9	127 789	8,1	3,2
Ausland	228	-25,5	1 796	-2,9	7,9	943	-10,5	7 235	-3,3	7,7
<b>Jugendherbergen und Hütten</b>	<b>35 595</b>	<b>-1,4</b>	<b>84 244</b>	<b>1,3</b>	<b>2,4</b>	<b>96 911</b>	<b>0,0</b>	<b>231 594</b>	<b>1,5</b>	<b>2,4</b>
Deutschland	34 361	-1,3	80 722	1,4	2,3	93 376	0,5	219 499	1,8	2,4
Ausland	1 234	-4,4	3 522	0,7	2,9	3 535	-11,0	12 095	-3,7	3,4
<b>Campingplätze</b>	<b>22 045</b>	<b>8,5</b>	<b>61 656</b>	<b>10,5</b>	<b>2,8</b>	<b>30 060</b>	<b>12,8</b>	<b>84 860</b>	<b>14,2</b>	<b>2,8</b>
<b>Deutschland</b>	<b>20 811</b>	<b>10,1</b>	<b>58 086</b>	<b>11,0</b>	<b>2,8</b>	<b>28 354</b>	<b>13,6</b>	<b>79 971</b>	<b>14,0</b>	<b>2,8</b>
<b>Ausland</b>	<b>1 234</b>	<b>-12,6</b>	<b>3 570</b>	<b>2,5</b>	<b>2,9</b>	<b>1 706</b>	<b>1,2</b>	<b>4 889</b>	<b>17,1</b>	<b>2,9</b>
<b>Sonstige tourismusrelevante</b>										
<b>Unterkünfte</b>	<b>18 424</b>	<b>-3,6</b>	<b>182 223</b>	<b>-1,4</b>	<b>9,9</b>	<b>77 263</b>	<b>-1,0</b>	<b>851 256</b>	<b>0,3</b>	<b>11,0</b>
<b>Deutschland</b>	<b>18 235</b>	<b>-3,1</b>	<b>181 102</b>	<b>-1,3</b>	<b>9,9</b>	<b>76 112</b>	<b>-1,1</b>	<b>844 168</b>	<b>0,1</b>	<b>11,1</b>
<b>Ausland</b>	<b>189</b>	<b>-35,5</b>	<b>1 121</b>	<b>-17,2</b>	<b>5,9</b>	<b>1 151</b>	<b>6,5</b>	<b>7 088</b>	<b>37,8</b>	<b>6,2</b>
<b>Vorsorge- u. Rehabilitations-   kliniken</b>	<b>6 736</b>	<b>0,9</b>	<b>154 041</b>	<b>-0,5</b>	<b>22,9</b>	<b>32 834</b>	<b>-0,9</b>	<b>732 249</b>	<b>0,0</b>	<b>22,3</b>
Deutschland	6 726	1,0	153 651	-0,7	22,8	32 806	-0,9	731 017	-0,1	22,3
Ausland	10	-44,4	390	x	39,0	28	7,7	1 232	x	44,0
<b>Schulungsheime</b>	<b>11 688</b>	<b>-6,1</b>	<b>28 182</b>	<b>-5,8</b>	<b>2,4</b>	<b>44 429</b>	<b>-1,0</b>	<b>119 007</b>	<b>2,1</b>	<b>2,7</b>
Deutschland	11 509	-5,4	27 451	-4,2	2,4	43 306	-1,2	113 151	1,4	2,6
Ausland	179	-34,9	731	-41,9	4,1	1 123	6,4	5 856	18,2	5,2
<b>Beherbergungsbetriebe insgesamt (einschl. Camping)</b>	<b>389 860</b>	<b>-1,4</b>	<b>988 507</b>	<b>0,2</b>	<b>2,5</b>	<b>1 345 676</b>	<b>0,6</b>	<b>3 534 558</b>	<b>0,3</b>	<b>2,6</b>
<b>Deutschland</b>	<b>365 726</b>	<b>-1,5</b>	<b>934 680</b>	<b>-0,0</b>	<b>2,6</b>	<b>1 267 103</b>	<b>0,6</b>	<b>3 359 208</b>	<b>0,3</b>	<b>2,7</b>
<b>Ausland</b>	<b>24 134</b>	<b>0,0</b>	<b>53 827</b>	<b>3,8</b>	<b>2,2</b>	<b>78 573</b>	<b>-0,2</b>	<b>175 350</b>	<b>-0,9</b>	<b>2,2</b>
nachrichtlich: Beherbergungsstätten insgesamt (ohne Camping)	367 815	-2,0	926 851	-0,4	2,5	1 315 616	0,3	3 449 698	-0,0	2,6
Deutschland	344 915	-2,1	876 594	-0,7	2,5	1 238 749	0,4	3 279 237	0,0	2,6
Ausland	22 900	0,8	50 257	3,9	2,2	76 867	-0,2	170 461	-1,3	2,2

**3. Ankünfte, Übernachtungen und Aufenthaltsdauer der Gäste in Beherbergungsstätten nach Herkunftsländern (ohne Camping)**

Herkunftsland (ständiger Wohnsitz)	Mai 2016					Januar bis Mai 2016				
	Ankünfte		Übernachtungen		durchschnittliche Aufenthaltsdauer	Ankünfte		Übernachtungen		durchschnittliche Aufenthaltsdauer
	insgesamt	Veränderung gegenüber dem Vorjahresmonat	insgesamt	Veränderung gegenüber dem Vorjahresmonat		insgesamt	Veränderung gegenüber dem Vorjahreszeitraum	insgesamt	Veränderung gegenüber dem Vorjahreszeitraum	
	Anzahl	%	Anzahl	%	Tage	Anzahl	%	Anzahl	%	Tage
<b>Insgesamt</b>	<b>367 815</b>	<b>-2,0</b>	<b>926 851</b>	<b>-0,4</b>	<b>2,5</b>	<b>1 315 616</b>	<b>0,3</b>	<b>3 449 698</b>	<b>-0,0</b>	<b>2,6</b>
<b>Deutschland</b>	<b>344 915</b>	<b>-2,1</b>	<b>876 594</b>	<b>-0,7</b>	<b>2,5</b>	<b>1 238 749</b>	<b>0,4</b>	<b>3 279 237</b>	<b>0,0</b>	<b>2,6</b>
<b>Ausland</b>	<b>22 900</b>	<b>0,8</b>	<b>50 257</b>	<b>3,9</b>	<b>2,2</b>	<b>76 867</b>	<b>-0,2</b>	<b>170 461</b>	<b>-1,3</b>	<b>2,2</b>
<b>Europa</b>	<b>18 119</b>	<b>0,2</b>	<b>39 893</b>	<b>-0,4</b>	<b>2,2</b>	<b>60 586</b>	<b>-0,2</b>	<b>137 349</b>	<b>-3,4</b>	<b>2,3</b>
Belgien	920	42,2	1 848	49,8	2,0	2 911	8,7	5 928	5,9	2,0
Bulgarien	66	-	102	-61,9	1,5	260	-2,6	858	-7,6	3,3
Dänemark	858	31,0	1 935	63,0	2,3	2 763	33,0	5 089	39,2	1,8
Estland	57	147,8	125	247,2	2,2	138	50,0	266	52,0	1,9
Finnland	173	36,2	410	99,0	2,4	533	-13,5	1 509	31,0	2,8
Frankreich	974	9,1	1 793	10,1	1,8	3 650	-6,8	6 575	-8,7	1,8
Griechenland	28	-	82	-13,7	2,9	230	11,1	453	-28,1	2,0
Irland	67	11,7	126	0,8	1,9	232	-22,7	505	-43,3	2,2
Island	5	-	15	200,0	3,0	70	x	138	x	2,0
Italien	589	-4,4	1 248	-12,9	2,1	2 717	7,6	5 918	6,7	2,2
Kroatien	320	-59,3	539	-60,6	1,7	1 566	-9,5	4 385	38,8	2,8
Lettland	22	-42,1	45	-2,2	2,0	165	5,1	411	7,0	2,5
Litauen	34	-59,5	140	20,7	4,1	336	5,7	849	42,0	2,5
Luxemburg	230	-4,6	426	-21,0	1,9	756	24,8	1 328	22,6	1,8
Malta	9	x	20	x	2,2	19	111,1	47	123,8	2,5
Niederlande	4 120	-5,9	8 750	-8,3	2,1	8 923	-4,7	19 219	-4,1	2,2
Norwegen	219	9,0	414	21,1	1,9	745	-30,5	1 433	-14,5	1,9
Österreich	1 881	-3,2	3 856	-4,6	2,0	6 981	11,7	13 849	-11,0	2,0
Polen	1 171	-13,3	4 327	-13,1	3,7	5 374	-10,1	17 762	-5,3	3,3
Portugal	46	-37,8	72	-52,9	1,6	240	-16,1	562	7,3	2,3
Rumänien	199	44,2	724	15,5	3,6	778	-7,0	3 214	-20,2	4,1
Russland	307	-25,7	738	0,5	2,4	1 621	-33,5	3 804	-22,1	2,3
Schweden	919	81,3	1 349	25,4	1,5	2 244	42,7	3 438	10,8	1,5
Schweiz	2 104	6,3	4 343	13,2	2,1	6 361	4,0	12 563	3,1	2,0
Slowakische Republik	105	-12,5	544	-29,5	5,2	625	15,1	2 828	-29,1	4,5
Slowenien	50	-51,9	73	-69,6	1,5	230	-51,0	529	-64,9	2,3
Spanien	462	55,6	1 093	92,8	2,4	1 727	20,4	3 878	16,1	2,2
Tschechische Republik	625	15,3	1 317	2,4	2,1	2 397	-1,4	5 945	1,3	2,5
Türkei	94	56,7	316	177,2	3,4	708	119,2	1 441	49,9	2,0
Ukraine	95	-19,5	203	-6,9	2,1	376	-30,4	933	-23,5	2,5
Ungarn	260	16,6	738	18,3	2,8	908	-7,3	3 028	-28,0	3,3
Vereinigtes Königreich	803	-24,7	1 603	-24,9	2,0	2 739	-19,2	6 095	-6,6	2,2
Zypern	4	x	42	x	10,5	65	x	133	x	2,0
sonstige europäische Länder	303	1,7	537	10,5	1,8	1 198	3,5	2 436	-11,6	2,0
<b>Afrika</b>	<b>177</b>	<b>136,0</b>	<b>339</b>	<b>98,2</b>	<b>1,9</b>	<b>436</b>	<b>16,9</b>	<b>852</b>	<b>8,1</b>	<b>2,0</b>
Republik Südafrika	33	57,1	44	-20,0	1,3	131	57,8	248	34,8	1,9
sonstige afrikanische Länder	144	166,7	295	154,3	2,0	305	5,2	604	-	2,0
<b>Asien</b>	<b>2 058</b>	<b>11,2</b>	<b>4 799</b>	<b>67,0</b>	<b>2,3</b>	<b>7 749</b>	<b>19,2</b>	<b>16 088</b>	<b>39,1</b>	<b>2,1</b>
Arabische Golfstaaten	70	37,3	853	x	12,2	351	56,0	2 585	x	7,4
China (einschl. Hongkong)	600	7,1	874	14,8	1,5	2 282	18,9	3 363	9,1	1,5
Indien	82	9,3	431	288,3	5,3	326	42,4	985	78,4	3,0
Israel	107	12,6	292	64,0	2,7	498	25,1	916	20,7	1,8
Japan	388	-9,6	687	0,9	1,8	1 483	-10,7	2 608	-14,5	1,8
Südkorea	523	79,1	807	65,4	1,5	1 305	55,4	1 976	36,7	1,5
Taiwan	93	-47,2	140	-38,6	1,5	360	9,4	483	6,9	1,3
sonstige asiatische Länder	195	12,7	715	144,9	3,7	1 144	27,5	3 172	86,4	2,8
<b>Amerika</b>	<b>1 878</b>	<b>14,6</b>	<b>3 878</b>	<b>14,8</b>	<b>2,1</b>	<b>5 593</b>	<b>6,3</b>	<b>11 407</b>	<b>5,7</b>	<b>2,0</b>
Kanada	161	17,5	335	20,9	2,1	546	6,0	1 460	19,1	2,7
USA	1 425	11,8	3 012	12,8	2,1	4 024	2,9	7 946	2,5	2,0
Mittelamerika und Karibik	64	100,0	85	57,4	1,3	226	44,9	446	-9,3	2,0
Brasilien	117	2,6	222	4,7	1,9	386	6,3	812	17,5	2,1
sonstige nordamerik. Länder	5	-28,6	9	-10,0	1,8	11	-31,3	31	34,8	2,8
sonstige südamerik. Länder	106	43,2	215	38,7	2,0	400	32,0	712	18,1	1,8
<b>Australien, Ozeanien</b>	<b>160</b>	<b>-18,8</b>	<b>374</b>	<b>10,0</b>	<b>2,3</b>	<b>600</b>	<b>20,7</b>	<b>1 129</b>	<b>22,2</b>	<b>1,9</b>
Australien	140	-12,5	344	18,2	2,5	503	15,9	982	19,3	2,0
Neuseeland, Ozeanien	20	-45,9	30	-38,8	1,5	97	54,0	147	45,5	1,5
<b>Ohne Angabe</b>	<b>508</b>	<b>-41,9</b>	<b>974</b>	<b>-37,4</b>	<b>1,9</b>	<b>1 903</b>	<b>-48,4</b>	<b>3 636</b>	<b>-43,6</b>	<b>1,9</b>



**5. Ankünfte, Übernachtungen und Aufenthaltsdauer der Gäste in Beherbergungsbetrieben (einschl. Camping)  
nach Reisegebieten und dem ständigen Wohnsitz der Gäste**

Reisegebiet ----- Ständiger Wohnsitz der Gäste	Mai 2016					Januar bis Mai 2016				
	Ankünfte		Übernachtungen		durch- schnittliche Aufenthalts- dauer	Ankünfte		Übernachtungen		durch- schnittliche Aufenthalts- dauer
	insgesamt	Veränderung gegenüber dem Vorjahres- monat	insgesamt	Veränderung gegenüber dem Vorjahres- monat		insgesamt	Veränderung gegenüber dem Vorjahres- zeitraum	insgesamt	Veränderung gegenüber dem Vorjahres- zeitraum	
	Anzahl	%	Anzahl	%		Anzahl	%	Anzahl	%	
<b>Eichsfeld</b>	<b>10 859</b>	<b>-3,2</b>	<b>30 935</b>	<b>-5,3</b>	<b>2,8</b>	<b>41 204</b>	<b>0,2</b>	<b>122 243</b>	<b>-2,5</b>	<b>3,0</b>
Deutschland	10 246	-3,8	29 051	-6,9	2,8	39 492	0,5	116 196	-3,8	2,9
Ausland	613	7,7	1 884	27,7	3,1	1 712	-7,2	6 047	30,3	3,5
<b>Hainich</b>	<b>16 331</b>	<b>-6,6</b>	<b>52 107</b>	<b>-1,3</b>	<b>3,2</b>	<b>49 674</b>	<b>3,2</b>	<b>180 710</b>	<b>6,2</b>	<b>3,6</b>
Deutschland	15 792	-6,6	50 428	-1,7	3,2	48 295	4,9	176 244	6,9	3,6
Ausland	539	-5,8	1 679	13,3	3,1	1 379	-34,6	4 466	-16,5	3,2
<b>Kyffhäuser</b>	<b>13 233</b>	<b>11,9</b>	<b>38 522</b>	<b>9,4</b>	<b>2,9</b>	<b>34 613</b>	<b>10,1</b>	<b>115 071</b>	<b>7,1</b>	<b>3,3</b>
Deutschland	13 073	11,9	38 182	9,6	2,9	34 134	10,9	114 006	8,6	3,3
Ausland	160	10,3	340	-9,1	2,1	479	-28,4	1 065	-56,5	2,2
<b>Saaleland</b>	<b>11 957</b>	<b>-4,4</b>	<b>41 024</b>	<b>-0,9</b>	<b>3,4</b>	<b>41 362</b>	<b>1,8</b>	<b>162 442</b>	<b>3,2</b>	<b>3,9</b>
Deutschland	11 270	-4,2	38 982	-1,0	3,5	38 824	0,9	155 878	2,1	4,0
Ausland	687	-6,9	2 042	-0,5	3,0	2 538	18,9	6 564	36,4	2,6
<b>Städte Eisenach, Erfurt, Jena, Weimar</b>	<b>119 982</b>	<b>-1,3</b>	<b>219 840</b>	<b>-0,5</b>	<b>1,8</b>	<b>452 310</b>	<b>3,5</b>	<b>802 524</b>	<b>3,6</b>	<b>1,8</b>
Deutschland	107 704	-1,2	195 551	-0,7	1,8	410 831	3,9	720 753	4,0	1,8
Ausland	12 278	-2,1	24 289	0,5	2,0	41 479	0,3	81 771	0,9	2,0
<b>Südharz</b>	<b>8 645</b>	<b>-4,2</b>	<b>22 415</b>	<b>-0,2</b>	<b>2,6</b>	<b>28 742</b>	<b>-1,4</b>	<b>68 982</b>	<b>-0,4</b>	<b>2,4</b>
Deutschland	8 331	-5,7	21 783	-1,0	2,6	27 649	-2,0	66 489	-1,3	2,4
Ausland	314	66,1	632	36,2	2,0	1 093	19,2	2 493	30,3	2,3
<b>Thüringer Rhön</b>	<b>14 645</b>	<b>4,3</b>	<b>50 960</b>	<b>5,3</b>	<b>3,5</b>	<b>43 213</b>	<b>5,7</b>	<b>178 530</b>	<b>4,3</b>	<b>4,1</b>
Deutschland	14 061	3,5	49 920	5,1	3,6	41 711	5,1	175 477	3,9	4,2
Ausland	584	29,2	1 040	17,2	1,8	1 502	26,4	3 053	32,2	2,0
<b>Thüringer Vogtland</b>	<b>17 787</b>	<b>0,4</b>	<b>33 204</b>	<b>-8,3</b>	<b>1,9</b>	<b>66 777</b>	<b>1,5</b>	<b>122 966</b>	<b>-7,5</b>	<b>1,8</b>
Deutschland	15 902	-2,7	29 701	-11,1	1,9	61 270	1,5	111 927	-6,4	1,8
Ausland	1 885	36,8	3 503	26,1	1,9	5 507	1,8	11 039	-17,8	2,0
<b>Thüringer Wald</b>	<b>146 933</b>	<b>-1,0</b>	<b>416 396</b>	<b>2,2</b>	<b>2,8</b>	<b>495 716</b>	<b>-2,7</b>	<b>1 496 808</b>	<b>-1,7</b>	<b>3,0</b>
Deutschland	141 262	-0,9	401 008	2,0	2,8	476 591	-2,9	1 445 170	-1,8	3,0
Ausland	5 671	-3,1	15 388	6,6	2,7	19 125	1,0	51 638	0,9	2,7
<b>Übriges Thüringen</b>	<b>29 488</b>	<b>-7,2</b>	<b>83 104</b>	<b>-6,6</b>	<b>2,8</b>	<b>92 065</b>	<b>-2,2</b>	<b>284 282</b>	<b>-3,4</b>	<b>3,1</b>
Deutschland	28 085	-6,6	80 074	-6,0	2,9	88 306	-1,8	277 068	-2,6	3,1
Ausland	1 403	-17,0	3 030	-19,4	2,2	3 759	-9,6	7 214	-25,9	1,9
<b>Beherbergungsbetriebe insgesamt (einschl. Camping)</b>	<b>389 860</b>	<b>-1,4</b>	<b>988 507</b>	<b>0,2</b>	<b>2,5</b>	<b>1 345 676</b>	<b>0,6</b>	<b>3 534 558</b>	<b>0,3</b>	<b>2,6</b>
<b>Deutschland</b>	<b>365 726</b>	<b>-1,5</b>	<b>934 680</b>	<b>-0,0</b>	<b>2,6</b>	<b>1 267 103</b>	<b>0,6</b>	<b>3 359 208</b>	<b>0,3</b>	<b>2,7</b>
<b>Ausland</b>	<b>24 134</b>	<b>0,0</b>	<b>53 827</b>	<b>3,8</b>	<b>2,2</b>	<b>78 573</b>	<b>-0,2</b>	<b>175 350</b>	<b>-0,9</b>	<b>2,2</b>
nachrichtlich: Beherbergungsstätten insgesamt (ohne Camping)	367 815	-2,0	926 851	-0,4	2,5	1 315 616	0,3	3 449 698	-0,0	2,6
Deutschland	344 915	-2,1	876 594	-0,7	2,5	1 238 749	0,4	3 279 237	0,0	2,6
Ausland	22 900	0,8	50 257	3,9	2,2	76 867	-0,2	170 461	-1,3	2,2



**6. Ankünfte, Übernachtungen und Aufenthaltsdauer der Gäste in Beherbergungsstätten nach Gemeindegruppen und dem ständigen Wohnsitz der Gäste (ohne Camping)**

Gemeindegruppe Ständiger Wohnsitz der Gäste	Mai 2016					Januar bis Mai 2016				
	Ankünfte		Übernachtungen		durchschnittliche Aufenthalts- dauer	Ankünfte		Übernachtungen		durchschnittliche Aufenthalts- dauer
	insgesamt	Veränderung gegenüber dem Vorjahres- monat	insgesamt	Veränderung gegenüber dem Vorjahres- monat		insgesamt	Veränderung gegenüber dem Vorjahres- zeitraum	insgesamt	Veränderung gegenüber dem Vorjahres- zeitraum	
	Anzahl	%	Anzahl	%	Tage	Anzahl	%	Anzahl	%	Tage
<b>Heilbäder zusammen</b>	<b>35 035</b>	<b>2,2</b>	<b>202 686</b>	<b>1,8</b>	<b>5,8</b>	<b>135 543</b>	<b>0,9</b>	<b>888 141</b>	<b>1,2</b>	<b>6,6</b>
Deutschland	34 015	1,5	199 567	1,2	5,9	132 263	0,6	878 128	0,9	6,6
Ausland	1 020	31,1	3 119	66,1	3,1	3 280	11,6	10 013	46,7	3,1
<b>Mineral-, Moor-, Sole- und Thermalbäder</b>	<b>24 077</b>	<b>8,2</b>	<b>141 055</b>	<b>4,8</b>	<b>5,9</b>	<b>97 302</b>	<b>10,1</b>	<b>626 689</b>	<b>5,9</b>	<b>6,4</b>
Deutschland	23 217	7,6	138 326	4,0	6,0	94 386	9,9	617 597	5,4	6,5
Ausland	860	27,8	2 729	68,5	3,2	2 916	14,4	9 092	57,0	3,1
<b>Orte mit Kurbetrieb</b>	<b>2 437</b>	<b>-5,8</b>	<b>26 147</b>	<b>-2,0</b>	<b>10,7</b>	<b>9 792</b>	<b>-5,7</b>	<b>122 833</b>	<b>-2,5</b>	<b>12,5</b>
Deutschland	2 386	-6,7	26 054	-2,2	10,9	9 676	-6,0	122 564	-2,6	12,7
Ausland	51	70,0	93	66,1	1,8	116	22,1	269	12,1	2,3
<b>heilklimatische Kurorte</b>	<b>5 379</b>	<b>-8,0</b>	<b>19 117</b>	<b>-8,0</b>	<b>3,6</b>	<b>17 179</b>	<b>-24,6</b>	<b>68 762</b>	<b>-21,8</b>	<b>4,0</b>
Deutschland	5 328	-8,0	18 987	-7,9	3,6	17 047	-24,6	68 404	-21,7	4,0
Ausland	51	-5,6	130	-22,6	2,5	132	-25,4	358	-39,1	2,7
<b>Kneippkurorte</b>	<b>3 142</b>	<b>-12,7</b>	<b>16 367</b>	<b>-3,8</b>	<b>5,2</b>	<b>11 270</b>	<b>-12,1</b>	<b>69 857</b>	<b>-2,3</b>	<b>6,2</b>
Deutschland	3 084	-13,9	16 200	-4,6	5,3	11 154	-12,2	69 563	-2,5	6,2
Ausland	58	176,2	167	x	2,9	116	-1,7	294	42,0	2,5
<b>Luftkurorte</b>	<b>11 027</b>	<b>8,0</b>	<b>32 441</b>	<b>4,4</b>	<b>2,9</b>	<b>46 429</b>	<b>4,5</b>	<b>130 638</b>	<b>-0,8</b>	<b>2,8</b>
Deutschland	10 682	14,0	31 521	11,6	3,0	45 416	5,5	127 661	0,7	2,8
Ausland	345	-58,8	920	-67,6	2,7	1 013	-27,2	2 977	-38,3	2,9
<b>Erholungsorte</b>	<b>49 684</b>	<b>-3,1</b>	<b>126 787</b>	<b>1,4</b>	<b>2,6</b>	<b>190 459</b>	<b>-5,6</b>	<b>509 631</b>	<b>-4,2</b>	<b>2,7</b>
Deutschland	47 553	-3,8	119 667	-0,8	2,5	183 272	-6,1	486 328	-5,0	2,7
Ausland	2 131	15,8	7 120	60,4	3,3	7 187	9,6	23 303	16,1	3,2
<b>Sonstige Gemeinden</b>	<b>272 069</b>	<b>-2,6</b>	<b>564 937</b>	<b>-1,9</b>	<b>2,1</b>	<b>943 185</b>	<b>1,4</b>	<b>1 921 288</b>	<b>0,6</b>	<b>2,0</b>
Deutschland	252 665	-2,9	525 839	-2,0	2,1	877 798	1,6	1 787 120	1,0	2,0
Ausland	19 404	0,7	39 098	-0,3	2,0	65 387	-1,1	134 168	-4,8	2,1
<b>Gemeindegruppen insgesamt</b>	<b>367 815</b>	<b>-2,0</b>	<b>926 851</b>	<b>-0,4</b>	<b>2,5</b>	<b>1 315 616</b>	<b>0,3</b>	<b>3 449 698</b>	<b>-0,0</b>	<b>2,6</b>
<b>Deutschland</b>	<b>344 915</b>	<b>-2,1</b>	<b>876 594</b>	<b>-0,7</b>	<b>2,5</b>	<b>1 238 749</b>	<b>0,4</b>	<b>3 279 237</b>	<b>0,0</b>	<b>2,6</b>
<b>Ausland</b>	<b>22 900</b>	<b>0,8</b>	<b>50 257</b>	<b>3,9</b>	<b>2,2</b>	<b>76 867</b>	<b>-0,2</b>	<b>170 461</b>	<b>-1,3</b>	<b>2,2</b>

**7. Ankünfte, Übernachtungen und Aufenthaltsdauer der Gäste in Beherbergungsstätten nach Kreisen und dem ständigen Wohnsitz der Gäste (ohne Camping)**

Kreisfreie Stadt Landkreis Land ----- Ständiger Wohnsitz der Gäste	Mai 2016					Januar bis Mai 2016				
	Ankünfte		Übernachtungen		durchschnittliche Aufenthalts- dauer	Ankünfte		Übernachtungen		durchschnittliche Aufenthalts- dauer
	insgesamt	Veränderung gegenüber dem Vorjahres- monat	insgesamt	Veränderung gegenüber dem Vorjahres- monat		insgesamt	Veränderung gegenüber dem Vorjahres- zeitraum	insgesamt	Veränderung gegenüber dem Vorjahres- zeitraum	
	Anzahl	%	Anzahl	%		Tage	Anzahl	%	Anzahl	
<b>Stadt Erfurt</b>	<b>45 539</b>	<b>8,4</b>	<b>82 510</b>	<b>8,1</b>	<b>1,8</b>	<b>178 683</b>	<b>9,3</b>	<b>311 353</b>	<b>8,7</b>	<b>1,7</b>
Deutschland	41 833	8,5	74 872	8,7	1,8	165 712	10,2	285 311	10,0	1,7
Ausland	3 706	7,6	7 638	2,2	2,1	12 971	-0,8	26 042	-3,6	2,0
<b>Stadt Gera</b>	<b>10 571</b>	<b>0,8</b>	<b>18 078</b>	<b>-12,0</b>	<b>1,7</b>	<b>43 652</b>	<b>5,7</b>	<b>76 991</b>	<b>-5,8</b>	<b>1,8</b>
Deutschland	8 896	-4,5	15 258	-16,5	1,7	38 895	5,8	68 051	-4,2	1,7
Ausland	1 675	43,2	2 820	24,3	1,7	4 757	5,0	8 940	-16,3	1,9
<b>Stadt Jena</b>	<b>17 490</b>	<b>-15,6</b>	<b>29 039</b>	<b>-16,1</b>	<b>1,7</b>	<b>69 803</b>	<b>-3,0</b>	<b>115 380</b>	<b>-4,7</b>	<b>1,7</b>
Deutschland	15 203	-15,3	24 576	-18,0	1,6	59 897	-4,1	96 076	-7,3	1,6
Ausland	2 287	-17,5	4 463	-3,6	2,0	9 906	4,0	19 304	10,8	1,9
<b>Stadt Suhl</b>	<b>8 644</b>	<b>-3,5</b>	<b>24 611</b>	<b>15,4</b>	<b>2,8</b>	<b>35 917</b>	<b>-1,8</b>	<b>96 270</b>	<b>3,7</b>	<b>2,7</b>
Deutschland	8 285	-3,7	21 227	5,6	2,6	34 199	-3,4	87 759	-0,2	2,6
Ausland	359	3,2	3 384	172,5	9,4	1 718	48,2	8 511	73,1	5,0
<b>Stadt Weimar</b>	<b>36 282</b>	<b>-2,8</b>	<b>70 057</b>	<b>-2,5</b>	<b>1,9</b>	<b>135 033</b>	<b>2,7</b>	<b>253 404</b>	<b>3,8</b>	<b>1,9</b>
Deutschland	32 332	-3,3	62 372	-3,2	1,9	122 785	3,2	229 457	4,4	1,9
Ausland	3 950	1,5	7 685	3,4	1,9	12 248	-2,2	23 947	-1,6	2,0
<b>Stadt Eisenach</b>	<b>19 470</b>	<b>-5,2</b>	<b>35 107</b>	<b>-1,5</b>	<b>1,8</b>	<b>67 048</b>	<b>-2,0</b>	<b>117 835</b>	<b>-0,9</b>	<b>1,8</b>
Deutschland	17 411	-5,2	31 499	-1,0	1,8	61 040	-2,4	106 462	-1,0	1,7
Ausland	2 059	-5,7	3 608	-5,4	1,8	6 008	2,3	11 373	0,5	1,9
<b>Eichsfeld</b>	<b>9 805</b>	<b>-2,5</b>	<b>28 558</b>	<b>-5,9</b>	<b>2,9</b>	<b>39 076</b>	<b>1,1</b>	<b>117 862</b>	<b>-2,4</b>	<b>3,0</b>
Deutschland	9 274	-2,6	26 869	-7,2	2,9	37 451	1,7	112 015	-3,6	3,0
Ausland	531	-	1 689	20,7	3,2	1 625	-9,9	5 847	28,2	3,6
<b>Nordhausen</b>	<b>8 321</b>	<b>-0,1</b>	<b>21 416</b>	<b>4,7</b>	<b>2,6</b>	<b>28 267</b>	<b>1,2</b>	<b>67 555</b>	<b>2,8</b>	<b>2,4</b>
Deutschland	8 023	-1,7	20 808	3,9	2,6	27 196	0,5	65 108	1,9	2,4
Ausland	298	82,8	608	43,7	2,0	1 071	22,4	2 447	33,5	2,3
<b>Wartburgkreis</b>	<b>16 460</b>	<b>5,6</b>	<b>80 784</b>	<b>4,4</b>	<b>4,9</b>	<b>52 289</b>	<b>5,9</b>	<b>326 677</b>	<b>5,3</b>	<b>6,2</b>
Deutschland	15 856	4,4	79 498	3,8	5,0	50 780	5,4	323 376	5,0	6,4
Ausland	604	49,5	1 286	61,4	2,1	1 509	26,3	3 301	38,7	2,2
<b>Unstrut-Hainich-Kreis</b>	<b>12 314</b>	<b>-10,2</b>	<b>42 342</b>	<b>-1,8</b>	<b>3,4</b>	<b>40 954</b>	<b>1,4</b>	<b>160 228</b>	<b>6,7</b>	<b>3,9</b>
Deutschland	11 905	-10,3	41 037	-2,3	3,4	39 893	3,3	156 762	7,7	3,9
Ausland	409	-8,5	1 305	17,0	3,2	1 061	-40,8	3 466	-24,3	3,3
<b>Kyffhäuserkreis</b>	<b>13 197</b>	<b>11,8</b>	<b>38 482</b>	<b>9,4</b>	<b>2,9</b>	<b>34 563</b>	<b>10,0</b>	<b>115 010</b>	<b>7,1</b>	<b>3,3</b>
Deutschland	13 039	11,8	38 144	9,6	2,9	34 086	10,9	113 947	8,6	3,3
Ausland	158	9,0	338	-9,6	2,1	477	-28,7	1 063	-56,5	2,2
<b>Schmalkalden-Meiningen</b>	<b>28 148</b>	<b>-2,5</b>	<b>64 538</b>	<b>0,8</b>	<b>2,3</b>	<b>111 084</b>	<b>-4,8</b>	<b>268 437</b>	<b>-5,4</b>	<b>2,4</b>
Deutschland	27 123	-1,7	62 258	1,2	2,3	107 027	-4,5	257 257	-5,3	2,4
Ausland	1 025	-19,0	2 280	-8,8	2,2	4 057	-12,4	11 180	-7,6	2,8

Noch: 7. Ankünfte, Übernachtungen und Aufenthaltsdauer der Gäste in Beherbergungsstätten nach Kreisen und dem ständigen Wohnsitz der Gäste (ohne Camping)

Kreisfreie Stadt Landkreis Land ----- Ständiger Wohnsitz der Gäste	Mai 2016					Januar bis Mai 2016				
	Ankünfte		Übernachtungen		durch- schnittliche Aufenthalts- dauer	Ankünfte		Übernachtungen		durch- schnittliche Aufenthalts- dauer
	insgesamt	Veränderung gegenüber dem Vorjahres- monat	insgesamt	Veränderung gegenüber dem Vorjahres- monat		insgesamt	Veränderung gegenüber dem Vorjahres- zeitraum	insgesamt	Veränderung gegenüber dem Vorjahres- zeitraum	
	Anzahl	%	Anzahl	%	Tage	Anzahl	%	Anzahl	%	Tage
<b>Gotha</b>	<b>32 816</b>	<b>-3,9</b>	<b>87 628</b>	<b>-1,6</b>	<b>2,7</b>	<b>122 470</b>	<b>-3,5</b>	<b>333 389</b>	<b>-4,0</b>	<b>2,7</b>
Deutschland	30 514	-5,3	83 586	-0,3	2,7	116 491	-4,1	321 502	-3,7	2,8
Ausland	2 302	20,4	4 042	-22,0	1,8	5 979	9,1	11 887	-12,1	2,0
<b>Sömmerda</b>	<b>3 085</b>	<b>-12,6</b>	<b>7 113</b>	<b>-7,3</b>	<b>2,3</b>	<b>10 157</b>	<b>-9,5</b>	<b>23 613</b>	<b>-3,9</b>	<b>2,3</b>
Deutschland	3 049	-12,4	6 990	-6,8	2,3	9 995	-9,3	23 032	-1,7	2,3
Ausland	36	-23,4	123	-28,9	3,4	162	-19,4	581	-49,1	3,6
<b>Hildburghausen</b>	<b>10 714</b>	<b>-4,0</b>	<b>35 875</b>	<b>-3,7</b>	<b>3,3</b>	<b>36 459</b>	<b>-14,3</b>	<b>141 012</b>	<b>-12,3</b>	<b>3,9</b>
Deutschland	10 488	-4,9	35 006	-4,8	3,3	35 740	-14,8	138 879	-12,4	3,9
Ausland	226	60,3	869	76,3	3,8	719	15,2	2 133	-4,2	3,0
<b>Ilm-Kreis</b>	<b>19 230</b>	<b>0,7</b>	<b>44 254</b>	<b>-1,2</b>	<b>2,3</b>	<b>61 558</b>	<b>-2,3</b>	<b>143 239</b>	<b>-8,1</b>	<b>2,3</b>
Deutschland	18 677	2,7	43 040	0,2	2,3	59 123	-1,3	137 307	-7,5	2,3
Ausland	553	-39,0	1 214	-33,7	2,2	2 435	-21,4	5 932	-20,2	2,4
<b>Weimarer Land</b>	<b>17 952</b>	<b>0,1</b>	<b>54 951</b>	<b>-0,2</b>	<b>3,1</b>	<b>63 768</b>	<b>7,3</b>	<b>220 204</b>	<b>3,2</b>	<b>3,5</b>
Deutschland	17 108	-0,1	53 481	-0,3	3,1	61 161	7,7	215 840	3,4	3,5
Ausland	844	4,5	1 470	4,2	1,7	2 607	-1,7	4 364	-5,4	1,7
<b>Sonneberg</b>	<b>6 662</b>	<b>0,4</b>	<b>19 800</b>	<b>5,7</b>	<b>3,0</b>	<b>20 872</b>	<b>-0,3</b>	<b>70 094</b>	<b>2,1</b>	<b>3,4</b>
Deutschland	6 497	0,9	19 006	5,7	2,9	20 300	-0,2	67 706	3,0	3,3
Ausland	165	-16,2	794	5,7	4,8	572	-4,3	2 388	-19,5	4,2
<b>Saalfeld-Rudolstadt</b>	<b>19 120</b>	<b>-0,7</b>	<b>50 475</b>	<b>3,1</b>	<b>2,6</b>	<b>57 208</b>	<b>1,4</b>	<b>162 682</b>	<b>5,0</b>	<b>2,8</b>
Deutschland	18 811	-0,8	49 764	3,0	2,6	55 939	0,9	158 998	4,2	2,8
Ausland	309	10,8	711	11,3	2,3	1 269	30,8	3 684	62,7	2,9
<b>Saale-Holzland-Kreis</b>	<b>10 060</b>	<b>-1,9</b>	<b>35 423</b>	<b>-0,0</b>	<b>3,5</b>	<b>37 375</b>	<b>4,2</b>	<b>147 412</b>	<b>4,9</b>	<b>3,9</b>
Deutschland	9 417	-1,8	33 669	0,3	3,6	34 937	3,1	141 221	3,9	4,0
Ausland	643	-3,7	1 754	-6,0	2,7	2 438	22,6	6 191	36,6	2,5
<b>Saale-Orla-Kreis</b>	<b>11 683</b>	<b>-8,1</b>	<b>34 572</b>	<b>-4,9</b>	<b>3,0</b>	<b>35 257</b>	<b>-2,1</b>	<b>114 337</b>	<b>0,4</b>	<b>3,2</b>
Deutschland	11 263	-8,1	33 441	-5,5	3,0	33 180	-2,0	109 241	0,2	3,3
Ausland	420	-8,9	1 131	17,9	2,7	2 077	-3,1	5 096	3,9	2,5
<b>Greiz</b>	<b>5 613</b>	<b>-0,5</b>	<b>11 758</b>	<b>-2,9</b>	<b>2,1</b>	<b>19 111</b>	<b>-6,0</b>	<b>37 677</b>	<b>-11,1</b>	<b>2,0</b>
Deutschland	5 510	0,1	11 460	-3,3	2,1	18 586	-5,4	36 452	-9,6	2,0
Ausland	103	-25,4	298	14,2	2,9	525	-23,6	1 225	-40,8	2,3
<b>Altenburger Land</b>	<b>4 639</b>	<b>-27,5</b>	<b>9 480</b>	<b>-34,6</b>	<b>2,0</b>	<b>15 012</b>	<b>-27,0</b>	<b>29 037</b>	<b>-36,6</b>	<b>1,9</b>
Deutschland	4 401	-26,7	8 733	-33,6	2,0	14 336	-27,0	27 478	-35,1	1,9
Ausland	238	-40,1	747	-44,5	3,1	676	-26,6	1 559	-54,9	2,3
<b>Thüringen</b>	<b>367 815</b>	<b>-2,0</b>	<b>926 851</b>	<b>-0,4</b>	<b>2,5</b>	<b>1 315 616</b>	<b>0,3</b>	<b>3 449 698</b>	<b>-0,0</b>	<b>2,6</b>
Deutschland	344 915	-2,1	876 594	-0,7	2,5	1 238 749	0,4	3 279 237	0,0	2,6
Ausland	22 900	0,8	50 257	3,9	2,2	76 867	-0,2	170 461	-1,3	2,2

**8. Ankünfte, Übernachtungen und Aufenthaltsdauer der Gäste in Beherbergungsstätten nach Kreisen, ausgewählten Betriebsarten und dem ständigen Wohnsitz der Gäste (ohne Camping)**

Kreisfreie Stadt Landkreis ----- Betriebsart ----- Ständiger Wohnsitz der Gäste	Mai 2016					Januar bis Mai 2016				
	Ankünfte		Übernachtungen		durch- schnittliche Aufenthalts- dauer	Ankünfte		Übernachtungen		durch- schnittliche Aufenthalts- dauer
	insgesamt	Veränderung gegenüber dem Vorjahres- monat	insgesamt	Veränderung gegenüber dem Vorjahres- monat		insgesamt	Veränderung gegenüber dem Vorjahres- zeitraum	insgesamt	Veränderung gegenüber dem Vorjahres- zeitraum	
	Anzahl	%	Anzahl	%		Tage	Anzahl	%	Anzahl	
<b>Stadt Erfurt</b>										
<b>Hotels, Gasthöfe, Pensionen</b>	<b>41 194</b>	<b>10,4</b>	<b>72 302</b>	<b>10,1</b>	<b>1,8</b>	<b>162 918</b>	<b>10,7</b>	<b>273 092</b>	<b>10,0</b>	<b>1,7</b>
Deutschland	37 941	10,5	66 582	10,8	1,8	151 108	11,7	252 027	11,2	1,7
Ausland	3 253	8,9	5 720	3,0	1,8	11 810	-0,1	21 065	-3,2	1,8
darunter										
<b>Hotels (ohne Hotels garnis)</b>	<b>27 961</b>	<b>0,0</b>	<b>49 471</b>	<b>1,6</b>	<b>1,8</b>	<b>110 393</b>	<b>-0,7</b>	<b>185 215</b>	<b>0,7</b>	<b>1,7</b>
Deutschland	25 466	-0,5	45 118	1,9	1,8	101 633	-0,3	169 545	1,6	1,7
Ausland	2 495	6,0	4 353	-1,5	1,7	8 760	-5,3	15 670	-8,1	1,8
<b>Gasthöfe</b>	<b>1 028</b>	<b>-16,6</b>	<b>1 772</b>	<b>-9,7</b>	<b>1,7</b>	<b>3 996</b>	<b>-10,5</b>	<b>6 592</b>	<b>-8,1</b>	<b>1,6</b>
Deutschland	990	-17,0	1 707	-10,6	1,7	3 831	-11,2	6 302	-9,3	1,6
Ausland	38	-2,6	65	22,6	1,7	165	12,2	290	29,5	1,8
<b>Stadt Gera</b>										
<b>Hotels, Gasthöfe, Pensionen</b>	<b>10 334</b>	<b>0,1</b>	<b>17 361</b>	<b>-12,7</b>	<b>1,7</b>	<b>42 943</b>	<b>5,2</b>	<b>74 270</b>	<b>-6,2</b>	<b>1,7</b>
Deutschland	8 659	-5,5	14 609	-18,1	1,7	38 240	5,3	66 110	-5,2	1,7
Ausland	1 675	44,5	2 752	33,5	1,6	4 703	4,6	8 160	-14,1	1,7
darunter										
<b>Hotels (ohne Hotels garnis)</b>	<b>7 007</b>	<b>3,3</b>	<b>11 139</b>	<b>-2,9</b>	<b>1,6</b>	<b>30 679</b>	<b>7,5</b>	<b>48 183</b>	<b>-7,2</b>	<b>1,6</b>
Deutschland	5 545	-5,4	8 845	-10,9	1,6	26 774	5,7	42 029	-5,6	1,6
Ausland	1 462	58,7	2 294	48,7	1,6	3 905	21,6	6 154	-16,5	1,6
<b>Gasthöfe</b>	<b>615</b>	<b>-11,1</b>	<b>1 087</b>	<b>-10,1</b>	<b>1,8</b>	<b>2 487</b>	<b>-11,9</b>	<b>4 244</b>	<b>-7,0</b>	<b>1,7</b>
Deutschland	578	-10,9	1 012	-11,2	1,8	2 358	-12,3	4 052	-6,9	1,7
Ausland	37	-14,0	75	8,7	2,0	129	-3,7	192	-8,1	1,5
<b>Stadt Jena</b>										
<b>Hotels, Gasthöfe, Pensionen</b>	<b>16 560</b>	<b>-15,5</b>	<b>27 284</b>	<b>-15,2</b>	<b>1,6</b>	<b>66 947</b>	<b>-1,7</b>	<b>108 545</b>	<b>-3,2</b>	<b>1,6</b>
Deutschland	14 375	-14,9	23 105	-16,6	1,6	57 416	-2,4	91 156	-4,8	1,6
Ausland	2 185	-19,5	4 179	-7,1	1,9	9 531	2,9	17 389	6,5	1,8
darunter										
<b>Hotels (ohne Hotels garnis)</b>	<b>11 816</b>	<b>-19,7</b>	<b>18 748</b>	<b>-21,1</b>	<b>1,6</b>	<b>47 949</b>	<b>-4,9</b>	<b>74 450</b>	<b>-7,9</b>	<b>1,6</b>
Deutschland	9 868	-19,5	15 165	-23,6	1,5	39 330	-6,7	59 445	-11,4	1,5
Ausland	1 948	-20,8	3 583	-8,6	1,8	8 619	4,6	15 005	9,1	1,7
<b>Gasthöfe</b>	<b>1 785</b>	<b>-11,5</b>	<b>3 447</b>	<b>-2,8</b>	<b>1,9</b>	<b>6 971</b>	<b>-1,4</b>	<b>12 743</b>	<b>1,5</b>	<b>1,8</b>
Deutschland	1 692	-10,5	3 207	-1,4	1,9	6 610	1,0	11 760	4,6	1,8
Ausland	93	-26,2	240	-18,6	2,6	361	-31,6	983	-24,9	2,7
<b>Stadt Suhl</b>										
<b>Hotels, Gasthöfe, Pensionen</b>	<b>8 383</b>	<b>-3,8</b>	<b>23 704</b>	<b>16,4</b>	<b>2,8</b>	<b>35 158</b>	<b>-2,2</b>	<b>92 761</b>	<b>3,6</b>	<b>2,6</b>
Deutschland	8 037	-4,0	20 488	6,5	2,5	33 506	-3,9	85 165	-0,8	2,5
Ausland	346	1,5	3 216	181,4	9,3	1 652	54,8	7 596	106,9	4,6
darunter										
<b>Hotels (ohne Hotels garnis)</b>	<b>7 754</b>	<b>-2,2</b>	<b>21 953</b>	<b>18,4</b>	<b>2,8</b>	<b>32 794</b>	<b>-1,2</b>	<b>86 715</b>	<b>5,5</b>	<b>2,6</b>
Deutschland	7 408	-2,4	18 737	7,7	2,5	31 158	-3,0	79 143	0,7	2,5
Ausland	346	3,0	3 216	183,6	9,3	1 636	56,7	7 572	111,5	4,6
<b>Gasthöfe</b>	<b>342</b>	<b>-3,9</b>	<b>865</b>	<b>-4,2</b>	<b>2,5</b>	<b>1 090</b>	<b>8,7</b>	<b>2 944</b>	<b>6,6</b>	<b>2,7</b>
Deutschland	342	-3,9	865	-4,2	2,5	1 083	8,0	2 934	6,2	2,7
Ausland	-	-	-	-	-	7	x	10	x	1,4
<b>Stadt Weimar</b>										
<b>Hotels, Gasthöfe, Pensionen</b>	<b>31 062</b>	<b>-3,0</b>	<b>58 682</b>	<b>-2,6</b>	<b>1,9</b>	<b>115 947</b>	<b>5,2</b>	<b>211 031</b>	<b>5,8</b>	<b>1,8</b>
Deutschland	27 713	-3,2	52 435	-3,3	1,9	105 652	6,0	192 526	6,9	1,8
Ausland	3 349	-1,7	6 247	3,0	1,9	10 295	-2,3	18 505	-3,8	1,8
darunter										
<b>Hotels (ohne Hotels garnis)</b>	<b>20 045</b>	<b>-4,4</b>	<b>36 882</b>	<b>-5,1</b>	<b>1,8</b>	<b>75 500</b>	<b>4,4</b>	<b>134 590</b>	<b>4,2</b>	<b>1,8</b>
Deutschland	17 432	-5,2	32 171	-6,4	1,8	67 779	4,8	121 163	5,0	1,8
Ausland	2 613	1,3	4 711	4,9	1,8	7 721	1,6	13 427	-2,5	1,7
<b>Gasthöfe</b>	<b>400</b>	<b>-10,5</b>	<b>716</b>	<b>-10,7</b>	<b>1,8</b>	<b>1 397</b>	<b>1,7</b>	<b>2 258</b>	<b>-7,5</b>	<b>1,6</b>
Deutschland	371	-8,4	676	-8,8	1,8	1 279	-1,0	2 112	-9,5	1,7
Ausland	29	-31,0	40	-34,4	1,4	118	45,7	146	33,9	1,2
<b>Stadt Eisenach</b>										
<b>Hotels, Gasthöfe, Pensionen</b>	<b>18 748</b>	<b>-4,8</b>	<b>33 266</b>	<b>-0,5</b>	<b>1,8</b>	<b>65 148</b>	<b>-0,7</b>	<b>113 395</b>	<b>1,3</b>	<b>1,7</b>
Deutschland	16 703	-4,7	29 686	0,2	1,8	59 154	-1,1	102 050	1,3	1,7
Ausland	2 045	-6,3	3 580	-6,2	1,8	5 994	3,2	11 345	1,1	1,9
darunter										
<b>Hotels (ohne Hotels garnis)</b>	<b>14 903</b>	<b>-2,4</b>	<b>25 625</b>	<b>-0,6</b>	<b>1,7</b>	<b>53 451</b>	<b>0,9</b>	<b>90 073</b>	<b>1,7</b>	<b>1,7</b>
Deutschland	13 219	-2,5	22 991	-0,3	1,7	48 512	0,2	82 044	1,2	1,7
Ausland	1 684	-1,5	2 634	-3,0	1,6	4 939	8,1	8 029	6,4	1,6
<b>Gasthöfe</b>	<b>435</b>	<b>-10,1</b>	<b>774</b>	<b>-7,7</b>	<b>1,8</b>	<b>1 262</b>	<b>-13,6</b>	<b>2 212</b>	<b>-16,1</b>	<b>1,8</b>
Deutschland	435	-10,1	774	-7,7	1,8	1 260	-13,7	2 179	-17,3	1,7
Ausland	-	-	-	-	-	2	x	33	x	16,5

Noch: 8. Ankünfte, Übernachtungen und Aufenthaltsdauer der Gäste in Beherbergungsstätten  
nach Kreisen, ausgewählten Betriebsarten und dem ständigen Wohnsitz der Gäste (ohne Camping)

Kreisfreie Stadt Landkreis ----- Betriebsart ----- Ständiger Wohnsitz der Gäste	Mai 2016					Januar bis Mai 2016				
	Ankünfte		Übernachtungen		durch- schnittliche Aufenthalts- dauer	Ankünfte		Übernachtungen		durch- schnittliche Aufenthalts- dauer
	insgesamt	Veränderung gegenüber dem Vorjahres- monat	insgesamt	Veränderung gegenüber dem Vorjahres- monat		insgesamt	Veränderung gegenüber dem Vorjahres- zeitraum	insgesamt	Veränderung gegenüber dem Vorjahres- zeitraum	
	Anzahl	%	Anzahl	%		Tage	Anzahl	%	Anzahl	
<b>Eichsfeld</b>										
<b>Hotels, Gasthöfe, Pensionen</b>	<b>6 329</b>	<b>-1,9</b>	<b>11 877</b>	<b>-7,6</b>	<b>1,9</b>	<b>25 307</b>	<b>-0,7</b>	<b>46 942</b>	<b>-5,0</b>	<b>1,9</b>
Deutschland	5 820	-2,2	10 774	-6,9	1,9	23 764	-0,1	43 320	-4,9	1,8
Ausland	509	1,8	1 103	-13,3	2,2	1 543	-9,5	3 622	-6,4	2,3
darunter										
<b>Hotels (ohne Hotels garnis)</b>	<b>5 684</b>	<b>-1,3</b>	<b>10 648</b>	<b>-4,4</b>	<b>1,9</b>	<b>22 919</b>	<b>-0,2</b>	<b>42 192</b>	<b>-3,2</b>	<b>1,8</b>
Deutschland	5 190	-2,3	9 588	-6,5	1,8	21 451	0,2	38 941	-3,5	1,8
Ausland	494	11,0	1 060	20,3	2,1	1 468	-6,9	3 251	0,2	2,2
<b>Gasthöfe</b>	<b>571</b>	<b>-10,9</b>	<b>914</b>	<b>-35,4</b>	<b>1,6</b>	<b>2 048</b>	<b>-8,7</b>	<b>3 335</b>	<b>-27,1</b>	<b>1,6</b>
Deutschland	563	-6,3	895	-25,9	1,6	2 009	-6,0	3 271	-21,1	1,6
Ausland	8	-80,0	19	-90,8	2,4	39	-63,2	64	-85,2	1,6
<b>Nordhausen</b>										
<b>Hotels, Gasthöfe, Pensionen</b>	<b>5 754</b>	<b>2,4</b>	<b>14 074</b>	<b>4,1</b>	<b>2,4</b>	<b>21 482</b>	<b>-0,5</b>	<b>48 512</b>	<b>1,9</b>	<b>2,3</b>
Deutschland	5 512	1,0	13 522	3,2	2,5	20 525	-1,6	46 225	0,5	2,3
Ausland	242	49,4	552	31,7	2,3	957	30,6	2 287	43,8	2,4
darunter										
<b>Hotels (ohne Hotels garnis)</b>	<b>4 231</b>	<b>3,0</b>	<b>10 682</b>	<b>4,8</b>	<b>2,5</b>	<b>16 229</b>	<b>1,6</b>	<b>36 652</b>	<b>3,8</b>	<b>2,3</b>
Deutschland	4 058	1,2	10 377	4,1	2,6	15 512	-0,1	35 373	2,2	2,3
Ausland	173	76,5	305	36,8	1,8	717	61,9	1 279	78,4	1,8
<b>Gasthöfe</b>	<b>366</b>	<b>-7,6</b>	<b>628</b>	<b>-15,6</b>	<b>1,7</b>	<b>1 305</b>	<b>-14,0</b>	<b>2 498</b>	<b>-10,3</b>	<b>1,9</b>
Deutschland	360	-7,5	619	-15,4	1,7	1 296	-13,0	2 482	-9,6	1,9
Ausland	6	-14,3	9	-25,0	1,5	9	-67,9	16	-60,0	1,8
<b>Wartburgkreis</b>										
<b>Hotels, Gasthöfe, Pensionen</b>	<b>11 241</b>	<b>3,7</b>	<b>24 001</b>	<b>7,5</b>	<b>2,1</b>	<b>35 818</b>	<b>4,3</b>	<b>78 272</b>	<b>12,1</b>	<b>2,2</b>
Deutschland	10 691	1,7	22 881	5,4	2,1	34 487	3,7	75 561	11,5	2,2
Ausland	550	66,7	1 120	77,8	2,0	1 331	21,7	2 711	29,4	2,0
darunter										
<b>Hotels (ohne Hotels garnis)</b>	<b>8 008</b>	<b>4,2</b>	<b>16 748</b>	<b>9,2</b>	<b>2,1</b>	<b>27 915</b>	<b>6,7</b>	<b>59 046</b>	<b>12,6</b>	<b>2,1</b>
Deutschland	7 521	1,5	15 755	6,1	2,1	26 743	5,8	56 728	11,5	2,1
Ausland	487	76,4	993	106,9	2,0	1 172	29,5	2 318	50,6	2,0
<b>Gasthöfe</b>	<b>2 483</b>	<b>-2,4</b>	<b>5 112</b>	<b>-6,4</b>	<b>2,1</b>	<b>5 772</b>	<b>-10,9</b>	<b>12 901</b>	<b>-2,2</b>	<b>2,2</b>
Deutschland	2 458	-1,9	5 068	-5,4	2,1	5 721	-10,0	12 769	-1,4	2,2
Ausland	25	-35,9	44	-56,9	1,8	51	-56,8	132	-46,1	2,6
<b>Unstrut-Hainich-Kreis</b>										
<b>Hotels, Gasthöfe, Pensionen</b>	<b>8 703</b>	<b>-5,8</b>	<b>18 440</b>	<b>1,1</b>	<b>2,1</b>	<b>27 726</b>	<b>2,0</b>	<b>58 297</b>	<b>14,5</b>	<b>2,1</b>
Deutschland	8 300	-6,4	17 163	-2,3	2,1	26 741	4,5	55 416	16,2	2,1
Ausland	403	8,3	1 277	87,5	3,2	985	-37,4	2 881	-10,2	2,9
darunter										
<b>Hotels (ohne Hotels garnis)</b>	<b>5 958</b>	<b>-13,1</b>	<b>12 967</b>	<b>-3,9</b>	<b>2,2</b>	<b>20 259</b>	<b>-1,1</b>	<b>42 827</b>	<b>14,3</b>	<b>2,1</b>
Deutschland	5 671	-13,0	12 034	-6,7	2,1	19 590	2,5	41 083	16,7	2,1
Ausland	287	-15,1	933	55,8	3,3	669	-50,8	1 744	-22,1	2,6
<b>Gasthöfe</b>	<b>1 156</b>	<b>18,2</b>	<b>2 505</b>	<b>6,4</b>	<b>2,2</b>	<b>2 851</b>	<b>6,2</b>	<b>6 131</b>	<b>7,4</b>	<b>2,2</b>
Deutschland	1 114	14,8	2 290	-1,0	2,1	2 766	3,7	5 610	0,6	2,0
Ausland	42	x	215	x	5,1	85	x	521	294,7	6,1
<b>Kyffhäuserkreis</b>										
<b>Hotels, Gasthöfe, Pensionen</b>	<b>4 945</b>	<b>3,9</b>	<b>10 379</b>	<b>6,9</b>	<b>2,1</b>	<b>16 608</b>	<b>3,9</b>	<b>34 175</b>	<b>0,8</b>	<b>2,1</b>
Deutschland	4 798	3,8	10 074	7,9	2,1	16 179	5,4	33 252	5,5	2,1
Ausland	147	5,0	305	-17,3	2,1	429	-33,5	923	-61,2	2,2
darunter										
<b>Hotels (ohne Hotels garnis)</b>	<b>3 028</b>	<b>5,5</b>	<b>6 436</b>	<b>9,5</b>	<b>2,1</b>	<b>10 769</b>	<b>0,4</b>	<b>22 084</b>	<b>-2,9</b>	<b>2,1</b>
Deutschland	2 905	5,8	6 178	10,9	2,1	10 414	2,3	21 323	3,2	2,0
Ausland	123	-	258	-16,0	2,1	355	-34,3	761	-63,6	2,1
<b>Gasthöfe</b>	<b>1 568</b>	<b>-1,4</b>	<b>3 088</b>	<b>0,3</b>	<b>2,0</b>	<b>4 554</b>	<b>13,7</b>	<b>9 001</b>	<b>9,5</b>	<b>2,0</b>
Deutschland	1 546	-1,8	3 043	0,6	2,0	4 511	15,0	8 913	11,1	2,0
Ausland	22	46,7	45	-19,6	2,0	43	-50,0	88	-55,8	2,0
<b>Schmalkalden-Meiningen</b>										
<b>Hotels, Gasthöfe, Pensionen</b>	<b>23 637</b>	<b>-2,8</b>	<b>50 468</b>	<b>-1,7</b>	<b>2,1</b>	<b>93 688</b>	<b>-5,9</b>	<b>207 386</b>	<b>-8,6</b>	<b>2,2</b>
Deutschland	22 654	-1,9	48 371	-1,3	2,1	89 945	-5,7	197 881	-8,9	2,2
Ausland	983	-19,2	2 097	-11,4	2,1	3 743	-11,5	9 505	-3,2	2,5
darunter										
<b>Hotels (ohne Hotels garnis)</b>	<b>16 867</b>	<b>-3,8</b>	<b>36 464</b>	<b>-1,9</b>	<b>2,2</b>	<b>71 380</b>	<b>-7,9</b>	<b>159 555</b>	<b>-10,3</b>	<b>2,2</b>
Deutschland	16 006	-2,7	34 848	-1,0	2,2	68 069	-7,8	152 058	-10,6	2,2
Ausland	861	-20,6	1 616	-18,3	1,9	3 311	-10,1	7 497	-1,8	2,3
<b>Gasthöfe</b>	<b>4 011</b>	<b>0,9</b>	<b>7 972</b>	<b>-3,2</b>	<b>2,0</b>	<b>12 645</b>	<b>1,3</b>	<b>25 993</b>	<b>-6,3</b>	<b>2,1</b>
Deutschland	3 955	0,5	7 848	-3,3	2,0	12 477	1,8	25 624	-5,5	2,1
Ausland	56	36,6	124	5,1	2,2	168	-25,0	369	-41,4	2,2

Noch: 8. Ankünfte, Übernachtungen und Aufenthaltsdauer der Gäste in Beherbergungsstätten  
nach Kreisen, ausgewählten Betriebsarten und dem ständigen Wohnsitz der Gäste (ohne Camping)

Kreisfreie Stadt Landkreis  Betriebsart  Ständiger Wohnsitz der Gäste	Mai 2016					Januar bis Mai 2016				
	Ankünfte		Übernachtungen		durch- schnittliche Aufenthalts- dauer	Ankünfte		Übernachtungen		durch- schnittliche Aufenthalts- dauer
	insgesamt	Veränderung gegenüber dem Vorjahres- monat	insgesamt	Veränderung gegenüber dem Vorjahres- monat		insgesamt	Veränderung gegenüber dem Vorjahres- zeitraum	insgesamt	Veränderung gegenüber dem Vorjahres- zeitraum	
	Anzahl	%	Anzahl	%		Anzahl	%	Anzahl	%	
<b>Gotha</b>										
<b>Hotels, Gasthöfe, Pensionen</b>	<b>27 877</b>	<b>-3,9</b>	<b>67 710</b>	<b>-0,8</b>	<b>2,4</b>	<b>106 220</b>	<b>-3,9</b>	<b>251 697</b>	<b>-5,3</b>	<b>2,4</b>
Deutschland	25 632	-6,7	63 839	-0,3	2,5	100 468	-4,9	240 812	-5,3	2,4
Ausland	2 245	45,0	3 871	-7,3	1,7	5 752	16,9	10 885	-5,2	1,9
darunter										
<b>Hotels (ohne Hotels garnis)</b>	<b>23 053</b>	<b>-5,2</b>	<b>57 607</b>	<b>-1,4</b>	<b>2,5</b>	<b>90 832</b>	<b>-4,8</b>	<b>219 801</b>	<b>-6,2</b>	<b>2,4</b>
Deutschland	20 948	-8,6	54 049	-0,9	2,6	85 565	-5,9	209 973	-6,1	2,5
Ausland	2 105	51,1	3 558	-8,3	1,7	5 267	17,7	9 828	-7,2	1,9
<b>Gasthöfe</b>	<b>2 325</b>	<b>7,9</b>	<b>5 028</b>	<b>9,4</b>	<b>2,2</b>	<b>7 276</b>	<b>1,3</b>	<b>14 433</b>	<b>-0,5</b>	<b>2,0</b>
Deutschland	2 264	7,3	4 848	7,1	2,1	7 080	0,5	13 887	-1,9	2,0
Ausland	61	38,6	180	168,7	3,0	196	44,1	546	57,8	2,8
<b>Sömmerda</b>										
<b>Hotels, Gasthöfe, Pensionen</b>	<b>2 415</b>	<b>-12,9</b>	<b>5 321</b>	<b>-9,6</b>	<b>2,2</b>	<b>8 827</b>	<b>-13,4</b>	<b>20 201</b>	<b>-8,6</b>	<b>2,3</b>
Deutschland	2 379	-12,8	5 198	-9,0	2,2	8 665	-13,4	19 620	-7,4	2,3
Ausland	36	-23,4	123	-28,9	3,4	162	-16,5	581	-37,6	3,6
darunter										
<b>Hotels (ohne Hotels garnis)</b>	<b>1 583</b>	<b>-15,9</b>	<b>2 981</b>	<b>-21,2</b>	<b>1,9</b>	<b>5 972</b>	<b>-18,3</b>	<b>11 508</b>	<b>-20,2</b>	<b>1,9</b>
Deutschland	1 559	-15,5	2 937	-20,7	1,9	5 884	-17,7	11 360	-18,3	1,9
Ausland	24	-36,8	44	-42,9	1,8	88	-44,7	148	-72,0	1,7
<b>Gasthöfe</b>	<b>247</b>	<b>16,0</b>	<b>738</b>	<b>20,8</b>	<b>3,0</b>	<b>885</b>	<b>10,8</b>	<b>2 757</b>	<b>22,5</b>	<b>3,1</b>
Deutschland	245	15,0	730	19,5	3,0	881	10,3	2 743	21,9	3,1
Ausland	2	x	8	x	4,0	4	x	14	x	3,5
<b>Hildburghausen</b>										
<b>Hotels, Gasthöfe, Pensionen</b>	<b>8 060</b>	<b>-2,4</b>	<b>20 025</b>	<b>-0,9</b>	<b>2,5</b>	<b>26 769</b>	<b>-15,7</b>	<b>71 104</b>	<b>-13,6</b>	<b>2,7</b>
Deutschland	7 834	-3,6	19 156	-2,9	2,4	26 071	-16,4	69 061	-13,9	2,6
Ausland	226	68,7	869	81,0	3,8	698	25,1	2 043	-1,8	2,9
darunter										
<b>Hotels (ohne Hotels garnis)</b>	<b>5 980</b>	<b>-1,4</b>	<b>15 438</b>	<b>2,0</b>	<b>2,6</b>	<b>20 223</b>	<b>-16,4</b>	<b>55 397</b>	<b>-11,7</b>	<b>2,7</b>
Deutschland	5 790	-1,4	14 715	-1,0	2,5	19 622	-17,7	53 716	-13,1	2,7
Ausland	190	106,5	723	170,8	3,8	601	65,1	1 681	84,5	2,8
<b>Gasthöfe</b>	<b>1 108</b>	<b>-8,3</b>	<b>2 662</b>	<b>-9,0</b>	<b>2,4</b>	<b>3 722</b>	<b>-9,4</b>	<b>9 372</b>	<b>-7,9</b>	<b>2,5</b>
Deutschland	1 092	-8,0	2 612	-9,8	2,4	3 669	-8,4	9 230	-5,5	2,5
Ausland	16	-23,8	50	72,4	3,1	53	-48,5	142	-64,6	2,7
<b>Ilm-Kreis</b>										
<b>Hotels, Gasthöfe, Pensionen</b>	<b>15 718</b>	<b>2,2</b>	<b>35 363</b>	<b>1,1</b>	<b>2,2</b>	<b>52 063</b>	<b>-2,4</b>	<b>117 819</b>	<b>-8,8</b>	<b>2,3</b>
Deutschland	15 252	5,0	34 347	3,1	2,3	49 843	-1,4	112 925	-8,3	2,3
Ausland	466	-45,2	1 016	-38,7	2,2	2 220	-21,7	4 894	-19,3	2,2
darunter										
<b>Hotels (ohne Hotels garnis)</b>	<b>11 669</b>	<b>-0,1</b>	<b>26 478</b>	<b>-0,7</b>	<b>2,3</b>	<b>38 763</b>	<b>-2,4</b>	<b>87 534</b>	<b>-9,3</b>	<b>2,3</b>
Deutschland	11 317	3,6	25 791	1,3	2,3	36 924	-0,8	84 208	-8,4	2,3
Ausland	352	-53,6	687	-43,8	2,0	1 839	-26,1	3 326	-28,3	1,8
<b>Gasthöfe</b>	<b>1 849</b>	<b>8,1</b>	<b>4 030</b>	<b>6,3</b>	<b>2,2</b>	<b>5 588</b>	<b>-5,6</b>	<b>12 886</b>	<b>-7,0</b>	<b>2,3</b>
Deutschland	1 774	6,4	3 792	2,0	2,1	5 399	-5,8	12 357	-7,7	2,3
Ausland	75	74,4	238	226,0	3,2	189	2,2	529	13,8	2,8
<b>Weimarer Land</b>										
<b>Hotels, Gasthöfe, Pensionen</b>	<b>13 291</b>	<b>-0,8</b>	<b>27 901</b>	<b>0,4</b>	<b>2,1</b>	<b>48 656</b>	<b>7,5</b>	<b>103 881</b>	<b>4,9</b>	<b>2,1</b>
Deutschland	12 470	-1,3	26 501	-0,0	2,1	46 176	8,2	99 858	5,5	2,2
Ausland	821	7,6	1 400	8,4	1,7	2 480	-3,2	4 023	-8,6	1,6
darunter										
<b>Hotels (ohne Hotels garnis)</b>	<b>10 149</b>	<b>-0,0</b>	<b>22 120</b>	<b>0,1</b>	<b>2,2</b>	<b>38 919</b>	<b>8,4</b>	<b>86 018</b>	<b>6,9</b>	<b>2,2</b>
Deutschland	9 502	-1,3	20 976	-0,7	2,2	37 008	8,2	82 972	7,1	2,2
Ausland	647	24,2	1 144	18,9	1,8	1 911	13,1	3 046	0,5	1,6
<b>Gasthöfe</b>	<b>646</b>	<b>1,6</b>	<b>1 324</b>	<b>10,7</b>	<b>2,0</b>	<b>2 127</b>	<b>9,9</b>	<b>4 434</b>	<b>14,5</b>	<b>2,1</b>
Deutschland	641	1,4	1 306	9,8	2,0	2 085	9,7	4 333	15,0	2,1
Ausland	5	25,0	18	157,1	3,6	42	23,5	101	-3,8	2,4
<b>Sonneberg</b>										
<b>Hotels, Gasthöfe, Pensionen</b>	<b>4 410</b>	<b>1,2</b>	<b>9 084</b>	<b>0,1</b>	<b>2,1</b>	<b>14 086</b>	<b>-1,4</b>	<b>30 171</b>	<b>-5,3</b>	<b>2,1</b>
Deutschland	4 255	1,7	8 599	1,4	2,0	13 546	-1,4	28 434	-2,6	2,1
Ausland	155	-11,4	485	-18,5	3,1	540	-2,2	1 737	-35,1	3,2
darunter										
<b>Hotels (ohne Hotels garnis)</b>	<b>1 855</b>	<b>3,0</b>	<b>3 668</b>	<b>2,6</b>	<b>2,0</b>	<b>5 729</b>	<b>-1,7</b>	<b>11 089</b>	<b>-4,2</b>	<b>1,9</b>
Deutschland	1 789	3,4	3 523	3,0	2,0	5 468	-1,4	10 573	-3,0	1,9
Ausland	66	-7,0	145	-6,5	2,2	261	-6,5	516	-24,0	2,0
<b>Gasthöfe</b>	<b>1 703</b>	<b>3,1</b>	<b>3 337</b>	<b>3,2</b>	<b>2,0</b>	<b>5 149</b>	<b>2,8</b>	<b>11 202</b>	<b>4,9</b>	<b>2,2</b>
Deutschland	1 691	3,6	3 310	4,0	2,0	5 116	2,8	11 150	5,3	2,2
Ausland	12	-40,0	27	-44,9	2,3	33	6,5	52	-46,4	1,6

Noch: 8. Ankünfte, Übernachtungen und Aufenthaltsdauer der Gäste in Beherbergungsstätten  
nach Kreisen, ausgewählten Betriebsarten und dem ständigen Wohnsitz der Gäste (ohne Camping)

Kreisfreie Stadt Landkreis ----- Betriebsart ----- Ständiger Wohnsitz der Gäste	Mai 2016					Januar bis Mai 2016				
	Ankünfte		Übernachtungen		durch- schnittliche Aufenthalts- dauer	Ankünfte		Übernachtungen		durch- schnittliche Aufenthalts- dauer
	insgesamt	Veränderung gegenüber dem Vorjahres- monat	insgesamt	Veränderung gegenüber dem Vorjahres- monat		insgesamt	Veränderung gegenüber dem Vorjahres- zeitraum	insgesamt	Veränderung gegenüber dem Vorjahres- zeitraum	
	Anzahl	%	Anzahl	%	Tage	Anzahl	%	Anzahl	%	Tage
<b>Saalfeld-Rudolstadt</b>										
<b>Hotels, Gasthöfe, Pensionen</b>	<b>13 268</b>	<b>-4,3</b>	<b>30 972</b>	<b>2,0</b>	<b>2,3</b>	<b>39 023</b>	<b>1,0</b>	<b>92 146</b>	<b>8,8</b>	<b>2,4</b>
Deutschland	13 018	-4,3	30 398	2,2	2,3	38 079	0,8	89 925	8,8	2,4
Ausland	250	-7,4	574	-5,6	2,3	944	8,0	2 221	11,8	2,4
darunter										
<b>Hotels (ohne Hotels garnis)</b>	<b>8 409</b>	<b>-6,1</b>	<b>19 404</b>	<b>-1,1</b>	<b>2,3</b>	<b>23 651</b>	<b>-4,6</b>	<b>56 383</b>	<b>6,2</b>	<b>2,4</b>
Deutschland	8 254	-5,8	19 076	-0,6	2,3	23 063	-4,5	55 116	6,5	2,4
Ausland	155	-19,7	328	-24,2	2,1	588	-5,2	1 267	-4,4	2,2
<b>Gasthöfe</b>	<b>3 329</b>	<b>1,1</b>	<b>7 403</b>	<b>6,0</b>	<b>2,2</b>	<b>10 167</b>	<b>6,9</b>	<b>22 720</b>	<b>9,6</b>	<b>2,2</b>
Deutschland	3 256	0,4	7 258	5,6	2,2	9 963	6,9	22 220	9,8	2,2
Ausland	73	52,1	145	28,3	2,0	204	7,4	500	-0,6	2,5
<b>Saale-Holzland-Kreis</b>										
<b>Hotels, Gasthöfe, Pensionen</b>	<b>7 943</b>	<b>0,7</b>	<b>15 725</b>	<b>0,3</b>	<b>2,0</b>	<b>31 034</b>	<b>4,7</b>	<b>60 570</b>	<b>6,1</b>	<b>2,0</b>
Deutschland	7 325	1,2	14 093	1,8	1,9	28 652	3,5	54 580	3,7	1,9
Ausland	618	-5,4	1 632	-11,4	2,6	2 382	21,2	5 990	34,8	2,5
darunter										
<b>Hotels (ohne Hotels garnis)</b>	<b>5 395</b>	<b>3,0</b>	<b>10 227</b>	<b>-3,2</b>	<b>1,9</b>	<b>21 850</b>	<b>7,7</b>	<b>41 754</b>	<b>5,7</b>	<b>1,9</b>
Deutschland	4 897	4,1	9 018	-0,1	1,8	20 164	6,4	38 538	6,0	1,9
Ausland	498	-6,4	1 209	-21,2	2,4	1 686	26,2	3 216	1,2	1,9
<b>Gasthöfe</b>	<b>1 792</b>	<b>-7,4</b>	<b>3 583</b>	<b>8,0</b>	<b>2,0</b>	<b>6 620</b>	<b>-5,3</b>	<b>12 529</b>	<b>7,4</b>	<b>1,9</b>
Deutschland	1 724	-8,3	3 410	7,1	2,0	6 233	-6,6	10 952	-2,3	1,8
Ausland	68	25,9	173	29,1	2,5	387	23,6	1 577	238,4	4,1
<b>Saale-Orla-Kreis</b>										
<b>Hotels, Gasthöfe, Pensionen</b>	<b>7 184</b>	<b>-12,0</b>	<b>15 632</b>	<b>-7,8</b>	<b>2,2</b>	<b>24 634</b>	<b>-4,4</b>	<b>53 311</b>	<b>-2,5</b>	<b>2,2</b>
Deutschland	6 811	-12,2	15 067	-7,5	2,2	22 753	-4,5	50 461	-1,3	2,2
Ausland	373	-8,6	565	-16,3	1,5	1 881	-3,3	2 850	-19,7	1,5
darunter										
<b>Hotels (ohne Hotels garnis)</b>	<b>4 075</b>	<b>-15,9</b>	<b>9 770</b>	<b>-8,7</b>	<b>2,4</b>	<b>14 400</b>	<b>-11,2</b>	<b>34 948</b>	<b>-4,6</b>	<b>2,4</b>
Deutschland	3 905	-16,5	9 450	-9,3	2,4	13 611	-12,0	33 524	-5,5	2,5
Ausland	170	-	320	13,5	1,9	789	6,5	1 424	22,0	1,8
<b>Gasthöfe</b>	<b>2 237</b>	<b>6,2</b>	<b>4 381</b>	<b>2,3</b>	<b>2,0</b>	<b>6 898</b>	<b>20,1</b>	<b>13 056</b>	<b>9,4</b>	<b>1,9</b>
Deutschland	2 165	7,6	4 272	5,7	2,0	6 471	21,0	12 472	15,2	1,9
Ausland	72	-23,4	109	-54,6	1,5	427	7,8	584	-47,3	1,4
<b>Greiz</b>										
<b>Hotels, Gasthöfe, Pensionen</b>	<b>4 137</b>	<b>-0,4</b>	<b>7 583</b>	<b>1,7</b>	<b>1,8</b>	<b>15 218</b>	<b>-4,4</b>	<b>26 750</b>	<b>-10,9</b>	<b>1,8</b>
Deutschland	4 036	0,5	7 293	1,4	1,8	14 695	-3,5	25 533	-8,7	1,7
Ausland	101	-26,8	290	11,1	2,9	523	-23,9	1 217	-41,2	2,3
darunter										
<b>Hotels (ohne Hotels garnis)</b>	<b>2 395</b>	<b>-8,5</b>	<b>4 226</b>	<b>-7,3</b>	<b>1,8</b>	<b>9 500</b>	<b>-3,5</b>	<b>15 643</b>	<b>-7,6</b>	<b>1,6</b>
Deutschland	2 337	-7,7	4 060	-8,2	1,7	9 199	-2,0	15 058	-6,2	1,6
Ausland	58	-31,0	166	24,8	2,9	301	-34,1	585	-32,8	1,9
<b>Gasthöfe</b>	<b>737</b>	<b>-8,0</b>	<b>1 444</b>	<b>-0,6</b>	<b>2,0</b>	<b>2 537</b>	<b>-15,1</b>	<b>5 028</b>	<b>-18,8</b>	<b>2,0</b>
Deutschland	734	-6,9	1 438	-0,1	2,0	2 463	-15,7	4 802	-18,6	1,9
Ausland	3	-76,9	6	-57,1	2,0	74	7,2	226	-23,1	3,1
<b>Altenburger Land</b>										
<b>Hotels, Gasthöfe, Pensionen</b>	<b>3 352</b>	<b>-31,5</b>	<b>6 455</b>	<b>-38,7</b>	<b>1,9</b>	<b>11 705</b>	<b>-31,9</b>	<b>21 343</b>	<b>-42,9</b>	<b>1,8</b>
Deutschland	3 114	-31,9	5 708	-39,9	1,8	11 059	-32,4	19 842	-42,1	1,8
Ausland	238	-25,4	747	-27,5	3,1	646	-21,8	1 501	-51,5	2,3
darunter										
<b>Hotels (ohne Hotels garnis)</b>	<b>2 258</b>	<b>-40,5</b>	<b>4 289</b>	<b>-47,1</b>	<b>1,9</b>	<b>7 803</b>	<b>-40,7</b>	<b>13 585</b>	<b>-52,1</b>	<b>1,7</b>
Deutschland	2 043	-42,0	3 593	-51,2	1,8	7 230	-42,2	12 301	-53,7	1,7
Ausland	215	-22,4	696	-6,5	3,2	573	-12,3	1 284	-29,0	2,2
<b>Gasthöfe</b>	<b>387</b>	<b>-22,0</b>	<b>735</b>	<b>-35,2</b>	<b>1,9</b>	<b>1 483</b>	<b>-17,4</b>	<b>2 970</b>	<b>-32,4</b>	<b>2,0</b>
Deutschland	377	-22,3	721	-29,2	1,9	1 453	-15,8	2 878	-18,7	2,0
Ausland	10	-9,1	14	-87,8	1,4	30	-57,1	92	-89,2	3,1







Noch: 9. Ankünfte, Übernachtungen und Aufenthaltsdauer der Gäste in Beherbergungsstätten  
nach ausgewählten Gemeinden und dem ständigen Wohnsitz der Gäste (ohne Camping)

Landkreis Gemeinde  Ständiger Wohnsitz der Gäste	Mai 2016					Januar bis Mai 2016				
	Ankünfte		Übernachtungen		durch- schnittliche Aufenthalts- dauer	Ankünfte		Übernachtungen		durch- schnittliche Aufenthalts- dauer
	insgesamt	Veränderung gegenüber dem Vorjahres- monat	insgesamt	Veränderung gegenüber dem Vorjahres- monat		insgesamt	Veränderung gegenüber dem Vorjahres- zeitraum	insgesamt	Veränderung gegenüber dem Vorjahres- zeitraum	
	Anzahl	%	Anzahl	%	Tage	Anzahl	%	Anzahl	%	Tage
Noch: Schmalkalden-Meiningen										
<b>Floß-Seligenthal</b>	<b>989</b>	<b>-18,2</b>	<b>2 157</b>	<b>-19,8</b>	<b>2,2</b>	<b>3 025</b>	<b>-14,2</b>	<b>6 467</b>	<b>-9,2</b>	<b>2,1</b>
Deutschland	974	-18,8	2 129	-20,0	2,2	2 974	-14,4	6 381	-9,3	2,1
Ausland	15	50,0	28	-6,7	1,9	51	2,0	86	-7,5	1,7
<b>Meiningen, Stadt</b>	<b>2 510</b>	<b>-2,6</b>	<b>4 845</b>	<b>5,3</b>	<b>1,9</b>	<b>9 544</b>	<b>5,1</b>	<b>17 380</b>	<b>8,2</b>	<b>1,8</b>
Deutschland	2 396	-2,3	4 634	7,1	1,9	9 110	5,2	16 301	7,6	1,8
Ausland	114	-7,3	211	-22,1	1,9	434	4,3	1 079	17,8	2,5
<b>Oberhof, Stadt</b>	<b>14 459</b>	<b>-1,6</b>	<b>34 667</b>	<b>-0,6</b>	<b>2,4</b>	<b>65 574</b>	<b>-8,7</b>	<b>173 834</b>	<b>-9,1</b>	<b>2,7</b>
Deutschland	13 833	0,7	33 493	1,1	2,4	62 764	-8,0	166 466	-8,7	2,7
Ausland	626	-34,9	1 174	-32,8	1,9	2 810	-21,0	7 368	-18,0	2,6
<b>Oberschönau, Kurort</b>	<b>381</b>	<b>10,1</b>	<b>932</b>	<b>19,9</b>	<b>2,4</b>	<b>974</b>	<b>-20,9</b>	<b>2 484</b>	<b>-20,6</b>	<b>2,6</b>
Deutschland	381	10,1	932	19,9	2,4	974	-20,9	2 484	-20,6	2,6
Ausland	-	-	-	-	-	-	-	-	-	-
<b>Schmalkalden, Kurort, Stadt</b>	<b>2 537</b>	<b>5,1</b>	<b>5 167</b>	<b>9,4</b>	<b>2,0</b>	<b>8 667</b>	<b>13,8</b>	<b>17 165</b>	<b>11,3</b>	<b>2,0</b>
Deutschland	2 417	1,6	4 857	4,3	2,0	8 404	12,5	16 591	9,7	2,0
Ausland	120	233,3	310	x	2,6	263	78,9	574	93,9	2,2
<b>Steinbach-Hallenberg, Kurort, Stadt</b>	<b>484</b>	<b>51,7</b>	<b>1 004</b>	<b>95,7</b>	<b>2,1</b>	<b>1 363</b>	<b>27,0</b>	<b>3 211</b>	<b>48,5</b>	<b>2,4</b>
Deutschland	474	49,5	992	94,9	2,1	1 316	25,6	3 073	48,9	2,3
Ausland	10	x	12	200,0	1,2	47	88,0	138	40,8	2,9
<b>Brotterode-Trusetal, Stadt</b>	<b>1 388</b>	<b>-8,6</b>	<b>3 750</b>	<b>2,3</b>	<b>2,7</b>	<b>5 154</b>	<b>3,1</b>	<b>13 194</b>	<b>5,6</b>	<b>2,6</b>
Deutschland	1 323	-11,0	3 545	-1,6	2,7	4 974	2,9	12 690	5,1	2,6
Ausland	65	97,0	205	236,1	3,2	180	9,1	504	19,4	2,8
<b>Zella-Mehlis, Stadt</b>	<b>1 716</b>	<b>-1,0</b>	<b>3 721</b>	<b>-0,4</b>	<b>2,2</b>	<b>6 582</b>	<b>0,6</b>	<b>13 829</b>	<b>-0,7</b>	<b>2,1</b>
Deutschland	1 683	-1,1	3 446	-3,6	2,0	6 432	0,1	12 718	-1,8	2,0
Ausland	33	3,1	275	71,9	8,3	150	26,1	1 111	13,8	7,4
<b>Grabfeld</b>	<b>67</b>	<b>-18,3</b>	<b>179</b>	<b>26,1</b>	<b>2,7</b>	<b>268</b>	<b>-13,0</b>	<b>588</b>	<b>29,8</b>	<b>2,2</b>
Deutschland	65	-17,7	175	26,8	2,7	263	-10,2	579	32,5	2,2
Ausland	2	-33,3	4	-	2,0	5	-66,7	9	-43,8	1,8
<b>Gotha</b>										
<b>Friedrichroda, Stadt</b>	<b>11 991</b>	<b>5,9</b>	<b>34 655</b>	<b>4,2</b>	<b>2,9</b>	<b>48 146</b>	<b>-0,0</b>	<b>135 379</b>	<b>-4,1</b>	<b>2,8</b>
Deutschland	11 655	7,7	33 760	7,6	2,9	47 259	0,3	132 778	-3,3	2,8
Ausland	336	-32,1	895	-53,0	2,7	887	-14,8	2 601	-32,6	2,9
<b>Georgenthal/Thür. Wald</b>	<b>1 492</b>	<b>-34,9</b>	<b>3 008</b>	<b>-7,5</b>	<b>2,0</b>	<b>4 944</b>	<b>-11,4</b>	<b>10 516</b>	<b>-7,8</b>	<b>2,1</b>
Deutschland	850	-62,3	2 098	-32,4	2,5	4 272	-21,5	9 523	-13,5	2,2
Ausland	642	x	910	x	1,4	672	x	993	148,3	1,5
<b>Gotha, Stadt</b>	<b>7 167</b>	<b>-6,3</b>	<b>14 920</b>	<b>-4,7</b>	<b>2,1</b>	<b>26 955</b>	<b>-7,5</b>	<b>54 488</b>	<b>-10,5</b>	<b>2,0</b>
Deutschland	6 404	-10,4	13 733	-5,9	2,1	24 598	-8,3	50 357	-9,5	2,0
Ausland	763	51,4	1 187	10,9	1,6	2 357	1,2	4 131	-20,9	1,8
<b>Luisenthal</b>	<b>1 412</b>	<b>-4,3</b>	<b>3 543</b>	<b>4,2</b>	<b>2,5</b>	<b>5 505</b>	<b>-9,7</b>	<b>14 113</b>	<b>1,2</b>	<b>2,6</b>
Deutschland	1 373	-1,9	3 437	5,9	2,5	5 323	-9,6	13 680	1,2	2,6
Ausland	39	-48,7	106	-31,2	2,7	182	-12,9	433	1,6	2,4
<b>Ohrdruf, Stadt</b>	<b>282</b>	<b>-9,9</b>	<b>535</b>	<b>2,1</b>	<b>1,9</b>	<b>1 071</b>	<b>2,8</b>	<b>2 131</b>	<b>11,5</b>	<b>2,0</b>
Deutschland	278	-11,2	531	1,3	1,9	1 067	2,4	2 127	11,3	2,0
Ausland	4	x	4	x	1,0	4	x	4	x	1,0
<b>Tabarz/Thür. Wald</b>	<b>3 142</b>	<b>-12,7</b>	<b>16 367</b>	<b>-3,8</b>	<b>5,2</b>	<b>11 270</b>	<b>-12,1</b>	<b>69 857</b>	<b>-2,3</b>	<b>6,2</b>
Deutschland	3 084	-13,9	16 200	-4,6	5,3	11 154	-12,2	69 563	-2,5	6,2
Ausland	58	176,2	167	x	2,9	116	-1,7	294	42,0	2,5
<b>Tambach-Dietharz/Thür. Wald, Stadt</b>	<b>1 683</b>	<b>22,3</b>	<b>3 748</b>	<b>1,0</b>	<b>2,2</b>	<b>5 191</b>	<b>32,6</b>	<b>11 914</b>	<b>16,6</b>	<b>2,3</b>
Deutschland	1 665	62,8	3 704	34,7	2,2	5 047	42,6	11 508	25,3	2,3
Ausland	18	-94,9	44	-95,4	2,4	144	-61,7	406	-60,7	2,8

Noch: 9. Ankünfte, Übernachtungen und Aufenthaltsdauer der Gäste in Beherbergungsstätten  
nach ausgewählten Gemeinden und dem ständigen Wohnsitz der Gäste (ohne Camping)

Landkreis Gemeinde  Ständiger Wohnsitz der Gäste	Mai 2016					Januar bis Mai 2016				
	Ankünfte		Übernachtungen		durch- schnittliche Aufenthalts- dauer	Ankünfte		Übernachtungen		durch- schnittliche Aufenthalts- dauer
	insgesamt	Veränderung gegenüber dem Vorjahres- monat	insgesamt	Veränderung gegenüber dem Vorjahres- monat		insgesamt	Veränderung gegenüber dem Vorjahres- zeitraum	insgesamt	Veränderung gegenüber dem Vorjahres- zeitraum	
	Anzahl	%	Anzahl	%	Tage	Anzahl	%	Anzahl	%	Tage
Noch: Gotha										
<b>Waltershausen, Stadt</b>	<b>906</b>	<b>-10,7</b>	<b>2 407</b>	<b>-6,5</b>	<b>2,7</b>	<b>2 873</b>	<b>-8,6</b>	<b>6 892</b>	<b>-5,5</b>	<b>2,4</b>
Deutschland	874	-11,0	2 301	-7,6	2,6	2 815	-8,9	6 679	-5,9	2,4
Ausland	32	-3,0	106	24,7	3,3	58	7,4	213	8,1	3,7
<b>Drei Gleichen</b>	<b>534</b>	<b>12,2</b>	<b>994</b>	<b>10,9</b>	<b>1,9</b>	<b>1 993</b>	<b>17,6</b>	<b>3 596</b>	<b>14,4</b>	<b>1,8</b>
Deutschland	523	15,7	979	15,2	1,9	1 944	18,0	3 528	15,0	1,8
Ausland	11	-54,2	15	-67,4	1,4	49	4,3	68	-11,7	1,4
<b>Nesse-Apfelstädt</b>	<b>2 314</b>	<b>4,4</b>	<b>3 614</b>	<b>-1,0</b>	<b>1,6</b>	<b>9 085</b>	<b>-1,6</b>	<b>12 871</b>	<b>-2,7</b>	<b>1,4</b>
Deutschland	1 929	0,2	3 074	-2,8	1,6	7 725	-6,1	11 000	-6,4	1,4
Ausland	385	32,3	540	11,1	1,4	1 360	34,4	1 871	26,1	1,4
<b>Hörsel</b>	<b>658</b>	<b>-27,5</b>	<b>1 248</b>	<b>-38,6</b>	<b>1,9</b>	<b>1 590</b>	<b>-11,5</b>	<b>3 497</b>	<b>-14,9</b>	<b>2,2</b>
Deutschland	656	-27,4	1 246	-38,6	1,9	1 588	-11,5	3 495	-14,9	2,2
Ausland	2	-33,3	2	-33,3	1,0	2	-33,3	2	-33,3	1,0
<b>Sömmerda</b>										
<b>Kölleda, Stadt</b>	<b>329</b>	<b>-31,5</b>	<b>556</b>	<b>-42,6</b>	<b>1,7</b>	<b>975</b>	<b>-40,7</b>	<b>1 980</b>	<b>-45,2</b>	<b>2,0</b>
Deutschland	329	-29,4	556	-40,9	1,7	975	-38,5	1 980	-43,0	2,0
Ausland	-	x	-	x	-	-	x	-	x	-
<b>Sömmerda, Stadt</b>	<b>755</b>	<b>15,6</b>	<b>1 374</b>	<b>4,5</b>	<b>1,8</b>	<b>2 891</b>	<b>22,5</b>	<b>5 686</b>	<b>14,3</b>	<b>2,0</b>
Deutschland	747	15,8	1 359	4,9	1,8	2 840	22,6	5 593	16,7	2,0
Ausland	8	-	15	-21,1	1,9	51	18,6	93	-48,9	1,8
<b>Weißensee, Stadt</b>	<b>1 173</b>	<b>-17,0</b>	<b>3 324</b>	<b>2,8</b>	<b>2,8</b>	<b>3 581</b>	<b>4,1</b>	<b>9 466</b>	<b>11,9</b>	<b>2,6</b>
Deutschland	1 171	-17,1	3 282	1,8	2,8	3 560	4,2	9 213	15,5	2,6
Ausland	2	100,0	42	x	21,0	21	-12,5	253	-47,9	12,0
<b>Hildburghausen</b>										
<b>Bad Colberg-Heildburg, Stadt</b>	<b>546</b>	<b>3,4</b>	<b>6 379</b>	<b>-2,3</b>	<b>11,7</b>	<b>2 483</b>	<b>-9,9</b>	<b>30 362</b>	<b>-5,1</b>	<b>12,2</b>
Deutschland	533	1,3	6 321	-3,2	11,9	2 467	-10,2	30 297	-5,2	12,3
Ausland	13	x	58	x	4,5	16	77,8	65	140,7	4,1
<b>Eisfeld, Stadt</b>	<b>820</b>	<b>1,5</b>	<b>1 783</b>	<b>-0,9</b>	<b>2,2</b>	<b>2 762</b>	<b>-1,8</b>	<b>6 034</b>	<b>-0,9</b>	<b>2,2</b>
Deutschland	778	-2,3	1 693	-3,9	2,2	2 639	-3,8	5 823	-2,0	2,2
Ausland	42	250,0	90	136,8	2,1	123	78,3	211	38,8	1,7
<b>Hildburghausen, Stadt</b>	<b>471</b>	<b>4,7</b>	<b>745</b>	<b>-7,2</b>	<b>1,6</b>	<b>1 193</b>	<b>-10,8</b>	<b>1 969</b>	<b>-25,9</b>	<b>1,7</b>
Deutschland	471	5,1	745	-6,8	1,6	1 193	-10,7	1 969	-25,8	1,7
Ausland	-	x	-	x	-	-	x	-	x	-
<b>Sachsenbrunn</b>	<b>625</b>	<b>19,0</b>	<b>1 143</b>	<b>10,4</b>	<b>1,8</b>	<b>1 894</b>	<b>-9,2</b>	<b>3 888</b>	<b>-19,8</b>	<b>2,1</b>
Deutschland	623	19,1	1 141	10,9	1,8	1 889	-9,3	3 879	-19,9	2,1
Ausland	2	-	2	-66,7	1,0	5	150,0	9	50,0	1,8
<b>Schleusingen, Stadt</b>	<b>549</b>	<b>15,6</b>	<b>1 052</b>	<b>9,4</b>	<b>1,9</b>	<b>1 623</b>	<b>0,8</b>	<b>3 002</b>	<b>2,6</b>	<b>1,8</b>
Deutschland	543	15,5	1 014	7,1	1,9	1 616	1,4	2 963	3,3	1,8
Ausland	6	20,0	38	153,3	6,3	7	-58,8	39	-30,4	5,6
<b>St. Kilian</b>	<b>1 415</b>	<b>25,6</b>	<b>3 182</b>	<b>53,3</b>	<b>2,2</b>	<b>3 366</b>	<b>14,8</b>	<b>7 675</b>	<b>31,0</b>	<b>2,3</b>
Deutschland	1 362	22,2	2 967	44,4	2,2	3 198	13,7	7 242	33,7	2,3
Ausland	53	x	215	x	4,1	168	42,4	433	-1,8	2,6
<b>Masserberg</b>	<b>5 174</b>	<b>-11,3</b>	<b>19 098</b>	<b>-8,1</b>	<b>3,7</b>	<b>19 496</b>	<b>-21,6</b>	<b>79 842</b>	<b>-16,1</b>	<b>4,1</b>
Deutschland	5 079	-11,7	18 678	-9,0	3,7	19 186	-21,8	78 748	-16,4	4,1
Ausland	95	11,8	420	59,7	4,4	310	-3,7	1 094	13,4	3,5
<b>Römhild, Stadt</b>	<b>384</b>	<b>5,5</b>	<b>662</b>	<b>7,6</b>	<b>1,7</b>	<b>1 060</b>	<b>9,2</b>	<b>1 583</b>	<b>-4,8</b>	<b>1,5</b>
Deutschland	374	3,3	648	5,7	1,7	1 018	5,5	1 509	-8,9	1,5
Ausland	10	x	14	x	1,4	42	x	74	x	1,8

Noch: 9. Ankünfte, Übernachtungen und Aufenthaltsdauer der Gäste in Beherbergungsstätten nach ausgewählten Gemeinden und dem ständigen Wohnsitz der Gäste (ohne Camping)

Landkreis Gemeinde  Ständiger Wohnsitz der Gäste	Mai 2016					Januar bis Mai 2016				
	Ankünfte		Übernachtungen		durchschnittliche Aufenthalts- dauer	Ankünfte		Übernachtungen		durchschnittliche Aufenthalts- dauer
	insgesamt	Veränderung gegenüber dem Vorjahres- monat	insgesamt	Veränderung gegenüber dem Vorjahres- monat		insgesamt	Veränderung gegenüber dem Vorjahres- zeitraum	insgesamt	Veränderung gegenüber dem Vorjahres- zeitraum	
	Anzahl	%	Anzahl	%	Tage	Anzahl	%	Anzahl	%	Tage
<b>Ilm-Kreis</b>										
<b>Arnstadt, Stadt</b>	<b>3 316</b>	<b>0,2</b>	<b>5 988</b>	<b>0,1</b>	<b>1,8</b>	<b>12 595</b>	<b>0,0</b>	<b>21 533</b>	<b>-0,4</b>	<b>1,7</b>
Deutschland	3 134	9,0	5 597	6,7	1,8	11 657	3,0	19 885	2,5	1,7
Ausland	182	-58,0	391	-46,7	2,1	938	-26,1	1 648	-26,0	1,8
<b>Elgersburg</b>	<b>639</b>	<b>-10,6</b>	<b>1 428</b>	<b>-14,6</b>	<b>2,2</b>	<b>2 025</b>	<b>-26,6</b>	<b>4 472</b>	<b>-23,7</b>	<b>2,2</b>
Deutschland	638	-7,7	1 427	-12,5	2,2	1 988	-25,0	4 394	-21,9	2,2
Ausland	1	-95,8	1	-97,6	1,0	37	-66,7	78	-66,9	2,1
<b>Frankenhain</b>	<b>509</b>	<b>21,8</b>	<b>1 410</b>	<b>54,9</b>	<b>2,8</b>	<b>1 126</b>	<b>2,9</b>	<b>2 928</b>	<b>13,3</b>	<b>2,6</b>
Deutschland	494	22,9	1 380	57,9	2,8	1 075	5,6	2 834	16,6	2,6
Ausland	15	-6,3	30	-16,7	2,0	51	-32,9	94	-39,0	1,8
<b>Frauenwald</b>	<b>972</b>	<b>-25,2</b>	<b>2 503</b>	<b>-32,5</b>	<b>2,6</b>	<b>2 962</b>	<b>-21,6</b>	<b>8 199</b>	<b>-18,9</b>	<b>2,8</b>
Deutschland	970	-24,9	2 501	-32,3	2,6	2 951	-21,6	8 176	-19,0	2,8
Ausland	2	-77,8	2	-86,7	1,0	11	-8,3	23	27,8	2,1
<b>Gehlbürg</b>	<b>669</b>	<b>12,6</b>	<b>1 493</b>	<b>1,3</b>	<b>2,2</b>	<b>1 572</b>	<b>-19,8</b>	<b>3 972</b>	<b>-18,3</b>	<b>2,5</b>
Deutschland	668	12,5	1 490	1,1	2,2	1 563	-19,6	3 955	-17,8	2,5
Ausland	1	x	3	x	3,0	9	-43,8	17	-65,3	1,9
<b>Geraberg</b>	<b>431</b>	<b>-13,3</b>	<b>929</b>	<b>-27,7</b>	<b>2,2</b>	<b>1 624</b>	<b>22,8</b>	<b>3 880</b>	<b>11,9</b>	<b>2,4</b>
Deutschland	431	-13,3	929	-27,7	2,2	1 624	22,8	3 880	11,9	2,4
Ausland	-	-	-	-	-	-	-	-	-	-
<b>Großbreitenbach, Stadt</b>	<b>292</b>	<b>-7,0</b>	<b>833</b>	<b>-13,0</b>	<b>2,9</b>	<b>694</b>	<b>-15,7</b>	<b>2 399</b>	<b>-20,5</b>	<b>3,5</b>
Deutschland	292	-7,0	833	-13,0	2,9	694	-15,7	2 399	-20,5	3,5
Ausland	-	-	-	-	-	-	-	-	-	-
<b>Amt Wachsenburg</b>	<b>418</b>	<b>81,0</b>	<b>670</b>	<b>39,9</b>	<b>1,6</b>	<b>1 250</b>	<b>40,6</b>	<b>2 026</b>	<b>-53,4</b>	<b>1,6</b>
Deutschland	408	76,6	568	18,6	1,4	1 219	38,2	1 768	-59,2	1,5
Ausland	10	x	102	x	10,2	31	x	258	x	8,3
<b>Ilmenau, Stadt</b>	<b>6 137</b>	<b>2,1</b>	<b>13 231</b>	<b>1,0</b>	<b>2,2</b>	<b>19 934</b>	<b>2,4</b>	<b>42 584</b>	<b>2,2</b>	<b>2,1</b>
Deutschland	5 871	4,1	12 718	3,6	2,2	18 885	4,3	40 048	5,5	2,1
Ausland	266	-28,3	513	-37,2	1,9	1 049	-22,4	2 536	-31,4	2,4
<b>Neustadt am Rennsteig</b>	<b>1 336</b>	<b>-16,3</b>	<b>4 175</b>	<b>-14,9</b>	<b>3,1</b>	<b>4 859</b>	<b>-22,0</b>	<b>17 354</b>	<b>-17,5</b>	<b>3,6</b>
Deutschland	1 336	-15,9	4 175	-14,6	3,1	4 779	-21,8	17 133	-17,3	3,6
Ausland	-	x	-	x	-	80	-29,8	221	-33,6	2,8
<b>Schmiedefeld am Rennsteig</b>	<b>808</b>	<b>19,9</b>	<b>2 070</b>	<b>9,9</b>	<b>2,6</b>	<b>2 530</b>	<b>-10,6</b>	<b>7 181</b>	<b>-8,8</b>	<b>2,8</b>
Deutschland	803	19,1	2 060	9,4	2,6	2 523	-10,8	7 161	-9,0	2,8
Ausland	5	x	10	x	2,0	7	x	20	x	2,9
<b>Wipfratal</b>	<b>224</b>	<b>-11,1</b>	<b>606</b>	<b>1,7</b>	<b>2,7</b>	<b>760</b>	<b>9,4</b>	<b>2 051</b>	<b>13,2</b>	<b>2,7</b>
Deutschland	224	-11,1	606	1,7	2,7	760	9,4	2 051	13,2	2,7
Ausland	-	-	-	-	-	-	-	-	-	-
<b>Ilmtal</b>	<b>1 036</b>	<b>7,1</b>	<b>2 609</b>	<b>19,7</b>	<b>2,5</b>	<b>2 832</b>	<b>24,4</b>	<b>5 963</b>	<b>25,7</b>	<b>2,1</b>
Deutschland	1 018	5,5	2 567	18,1	2,5	2 767	22,2	5 837	24,5	2,1
Ausland	18	x	42	x	2,3	65	x	126	117,2	1,9
<b>Weimarer Land</b>										
<b>Apolda, Stadt</b>	<b>2 701</b>	<b>-3,0</b>	<b>5 559</b>	<b>-12,0</b>	<b>2,1</b>	<b>9 167</b>	<b>-1,0</b>	<b>19 908</b>	<b>-2,9</b>	<b>2,2</b>
Deutschland	2 491	-5,4	5 173	-13,2	2,1	8 590	-2,1	18 871	-3,1	2,2
Ausland	210	38,2	386	9,3	1,8	577	20,2	1 037	1,9	1,8
<b>Bad Berka, Stadt</b>	<b>1 582</b>	<b>-9,5</b>	<b>12 446</b>	<b>-3,1</b>	<b>7,9</b>	<b>5 724</b>	<b>-3,1</b>	<b>57 196</b>	<b>0,4</b>	<b>10,0</b>
Deutschland	1 533	-10,9	12 356	-3,4	8,1	5 613	-3,6	56 937	0,3	10,1
Ausland	49	75,0	90	66,7	1,8	111	27,6	259	13,6	2,3
<b>Bad Sulza, Stadt</b>	<b>5 682</b>	<b>12,3</b>	<b>21 937</b>	<b>6,4</b>	<b>3,9</b>	<b>24 201</b>	<b>18,7</b>	<b>95 498</b>	<b>9,5</b>	<b>3,9</b>
Deutschland	5 649	12,8	21 855	6,6	3,9	24 016	18,3	95 130	9,4	4,0
Ausland	33	-32,7	82	-31,7	2,5	185	83,2	368	19,5	2,0

Noch: 9. Ankünfte, Übernachtungen und Aufenthaltsdauer der Gäste in Beherbergungsstätten nach ausgewählten Gemeinden und dem ständigen Wohnsitz der Gäste (ohne Camping)

Landkreis Gemeinde  Ständiger Wohnsitz der Gäste	Mai 2016					Januar bis Mai 2016				
	Ankünfte		Übernachtungen		durchschnittliche Aufenthalts- dauer	Ankünfte		Übernachtungen		durchschnittliche Aufenthalts- dauer
	insgesamt	Veränderung gegenüber dem Vorjahres- monat	insgesamt	Veränderung gegenüber dem Vorjahres- monat		insgesamt	Veränderung gegenüber dem Vorjahres- zeitraum	insgesamt	Veränderung gegenüber dem Vorjahres- zeitraum	
	Anzahl	%	Anzahl	%	Tage	Anzahl	%	Anzahl	%	Tage
Noch: Weimarer Land										
<b>Mönchenholzhausen</b>	<b>632</b>	<b>1,6</b>	<b>1 174</b>	<b>13,1</b>	<b>1,9</b>	<b>2 461</b>	<b>-1,9</b>	<b>7 759</b>	<b>-3,5</b>	<b>3,2</b>
Deutschland	632	1,6	1 174	13,1	1,9	2 461	-1,9	7 759	-3,5	3,2
Ausland	-	-	-	-	-	-	-	-	-	-
<b>Nohra</b>	<b>1 174</b>	<b>-6,2</b>	<b>1 715</b>	<b>-3,5</b>	<b>1,5</b>	<b>4 026</b>	<b>4,9</b>	<b>5 572</b>	<b>-6,6</b>	<b>1,4</b>
Deutschland	1 058	-	1 581	1,5	1,5	3 648	17,7	5 095	1,7	1,4
Ausland	116	-39,9	134	-39,1	1,2	378	-48,8	477	-49,9	1,3
<b>Ilmtal-Weinstraße</b>	<b>350</b>	<b>-0,3</b>	<b>606</b>	<b>5,0</b>	<b>1,7</b>	<b>1 421</b>	<b>-6,8</b>	<b>2 048</b>	<b>-7,6</b>	<b>1,4</b>
Deutschland	350	-0,3	606	5,0	1,7	1 421	-6,8	2 048	-7,5	1,4
Ausland	-	-	-	-	-	-	x	-	x	-
<b>Sonneberg</b>										
<b>Lauscha, Stadt</b>	<b>553</b>	<b>2,8</b>	<b>1 352</b>	<b>1,1</b>	<b>2,4</b>	<b>1 711</b>	<b>-3,4</b>	<b>4 243</b>	<b>-5,8</b>	<b>2,5</b>
Deutschland	531	1,5	1 317	-0,2	2,5	1 643	-4,9	4 128	-6,8	2,5
Ausland	22	46,7	35	94,4	1,6	68	58,1	115	53,3	1,7
<b>Neuhaus am Rennweg, Stadt</b>	<b>1 962</b>	<b>1,9</b>	<b>5 737</b>	<b>-6,2</b>	<b>2,9</b>	<b>6 305</b>	<b>2,4</b>	<b>23 910</b>	<b>-1,3</b>	<b>3,8</b>
Deutschland	1 915	2,0	5 643	-6,1	2,9	6 149	2,3	23 633	-1,1	3,8
Ausland	47	-2,1	94	-10,5	2,0	156	6,1	277	-14,2	1,8
<b>Schalkau, Stadt</b>	<b>592</b>	<b>0,7</b>	<b>3 078</b>	<b>94,9</b>	<b>5,2</b>	<b>1 884</b>	<b>19,8</b>	<b>7 887</b>	<b>91,3</b>	<b>4,2</b>
Deutschland	583	0,9	2 787	92,6	4,8	1 853	21,3	7 254	99,3	3,9
Ausland	9	-10,0	291	120,5	32,3	31	-31,1	633	31,1	20,4
<b>Sonneberg, Stadt</b>	<b>1 920</b>	<b>-6,1</b>	<b>4 423</b>	<b>-1,3</b>	<b>2,3</b>	<b>6 172</b>	<b>-5,5</b>	<b>14 125</b>	<b>-5,0</b>	<b>2,3</b>
Deutschland	1 900	-5,1	4 355	-0,5	2,3	6 103	-5,0	13 957	-4,1	2,3
Ausland	20	-52,4	68	-33,3	3,4	69	-36,1	168	-47,2	2,4
<b>Steinach, Stadt</b>	<b>397</b>	<b>-29,1</b>	<b>837</b>	<b>-30,9</b>	<b>2,1</b>	<b>1 798</b>	<b>-20,5</b>	<b>4 267</b>	<b>-25,8</b>	<b>2,4</b>
Deutschland	389	-27,3	824	-28,0	2,1	1 771	-19,9	4 217	-25,1	2,4
Ausland	8	-68,0	13	-80,9	1,6	27	-48,1	50	-57,6	1,9
<b>Frankenblick</b>	<b>865</b>	<b>21,3</b>	<b>2 190</b>	<b>15,0</b>	<b>2,5</b>	<b>1 564</b>	<b>2,2</b>	<b>4 159</b>	<b>-5,0</b>	<b>2,7</b>
Deutschland	846	26,8	2 090	22,1	2,5	1 480	6,6	3 829	18,0	2,6
Ausland	19	-58,7	100	-47,9	5,3	84	-40,4	330	-70,8	3,9
<b>Saalfeld-Rudolstadt</b>										
<b>Bad Blankenburg, Stadt</b>	<b>3 119</b>	<b>18,0</b>	<b>6 734</b>	<b>19,4</b>	<b>2,2</b>	<b>11 530</b>	<b>0,5</b>	<b>26 136</b>	<b>-0,7</b>	<b>2,3</b>
Deutschland	3 069	16,3	6 587	17,1	2,1	11 143	-2,6	24 538	-6,4	2,2
Ausland	50	x	147	x	2,9	387	x	1 598	x	4,1
<b>Cursdorf</b>	<b>626</b>	<b>2,5</b>	<b>1 713</b>	<b>-2,5</b>	<b>2,7</b>	<b>1 744</b>	<b>4,1</b>	<b>5 350</b>	<b>3,0</b>	<b>3,1</b>
Deutschland	615	5,1	1 675	0,2	2,7	1 719	5,0	5 254	3,7	3,1
Ausland	11	-57,7	38	-55,8	3,5	25	-34,2	96	-23,8	3,8
<b>Lehesten, Stadt</b>	<b>310</b>	<b>-15,8</b>	<b>1 267</b>	<b>45,3</b>	<b>4,1</b>	<b>877</b>	<b>3,7</b>	<b>5 236</b>	<b>137,0</b>	<b>6,0</b>
Deutschland	309	-16,0	1 266	45,2	4,1	875	3,7	5 234	137,4	6,0
Ausland	1	x	1	x	1,0	2	-	2	-50,0	1,0
<b>Meura</b>	<b>153</b>	<b>28,6</b>	<b>465</b>	<b>31,4</b>	<b>3,0</b>	<b>447</b>	<b>38,4</b>	<b>1 325</b>	<b>57,9</b>	<b>3,0</b>
Deutschland	153	28,6	465	31,4	3,0	447	38,4	1 325	57,9	3,0
Ausland	-	-	-	-	-	-	-	-	-	-
<b>Oberweißbach/Thür. Wald, Stadt</b>	<b>280</b>	<b>21,7</b>	<b>644</b>	<b>23,8</b>	<b>2,3</b>	<b>645</b>	<b>7,9</b>	<b>1 543</b>	<b>4,0</b>	<b>2,4</b>
Deutschland	273	18,7	636	22,3	2,3	626	5,4	1 515	2,6	2,4
Ausland	7	x	8	x	1,1	19	x	28	250,0	1,5

Noch: 9. Ankünfte, Übernachtungen und Aufenthaltsdauer der Gäste in Beherbergungsstätten  
nach ausgewählten Gemeinden und dem ständigen Wohnsitz der Gäste (ohne Camping)

Landkreis Gemeinde  Ständiger Wohnsitz der Gäste	Mai 2016					Januar bis Mai 2016				
	Ankünfte		Übernachtungen		durch- schnittliche Aufenthalts- dauer	Ankünfte		Übernachtungen		durch- schnittliche Aufenthalts- dauer
	insgesamt	Veränderung gegenüber dem Vorjahres- monat	insgesamt	Veränderung gegenüber dem Vorjahres- monat		insgesamt	Veränderung gegenüber dem Vorjahres- zeitraum	insgesamt	Veränderung gegenüber dem Vorjahres- zeitraum	
	Anzahl	%	Anzahl	%		Anzahl	%	Anzahl	%	
				Tage					Tage	
Noch: Saalfeld-Rudolstadt										
<b>Rudolstadt, Stadt</b>	<b>2 269</b>	<b>4,2</b>	<b>4 883</b>	<b>-3,5</b>	<b>2,2</b>	<b>8 120</b>	<b>3,1</b>	<b>19 117</b>	<b>8,2</b>	<b>2,4</b>
Deutschland	2 230	3,7	4 772	-4,7	2,1	7 992	2,9	18 826	7,9	2,4
Ausland	39	39,3	111	113,5	2,8	128	18,5	291	37,9	2,3
<b>Saalfeld/Saale, Stadt</b>	<b>3 235</b>	<b>-1,6</b>	<b>10 211</b>	<b>-2,8</b>	<b>3,2</b>	<b>10 546</b>	<b>-0,2</b>	<b>39 412</b>	<b>-2,2</b>	<b>3,7</b>
Deutschland	3 110	-2,0	9 957	-3,1	3,2	10 098	-1,3	38 427	-2,9	3,8
Ausland	125	12,6	254	9,0	2,0	448	32,2	985	36,4	2,2
<b>Schwarzburg</b>	<b>1 282</b>	<b>25,0</b>	<b>3 410</b>	<b>31,5</b>	<b>2,7</b>	<b>1 942</b>	<b>28,4</b>	<b>5 417</b>	<b>41,4</b>	<b>2,8</b>
Deutschland	1 278	25,0	3 390	31,3	2,7	1 938	28,6	5 397	41,4	2,8
Ausland	4	-	20	66,7	5,0	4	-20,0	20	42,9	5,0
<b>Leutenberg, Stadt</b>	<b>653</b>	<b>-6,7</b>	<b>1 788</b>	<b>2,4</b>	<b>2,7</b>	<b>1 435</b>	<b>-0,5</b>	<b>3 918</b>	<b>9,0</b>	<b>2,7</b>
Deutschland	651	-6,3	1 782	3,7	2,7	1 433	0,2	3 912	10,8	2,7
Ausland	2	-60,0	6	-78,6	3,0	2	-83,3	6	-90,5	3,0
<b>Saalfelder Höhe</b>	<b>1 730</b>	<b>-14,3</b>	<b>4 301</b>	<b>-9,7</b>	<b>2,5</b>	<b>4 538</b>	<b>-4,7</b>	<b>10 836</b>	<b>-4,7</b>	<b>2,4</b>
Deutschland	1 709	-14,4	4 255	-9,6	2,5	4 485	-3,3	10 687	-2,8	2,4
Ausland	21	-8,7	46	-20,7	2,2	53	-57,9	149	-60,5	2,8
<b>Uhlstädt-Kirchhasel</b>	<b>1 141</b>	<b>-22,9</b>	<b>4 080</b>	<b>-7,8</b>	<b>3,6</b>	<b>3 182</b>	<b>-18,6</b>	<b>13 428</b>	<b>-12,4</b>	<b>4,2</b>
Deutschland	1 126	-22,3	4 052	-7,4	3,6	3 113	-18,1	13 317	-12,3	4,3
Ausland	15	-50,0	28	-39,1	1,9	69	-35,5	111	-21,8	1,6
<b>Unterwellenborn</b>	<b>745</b>	<b>-12,7</b>	<b>1 822</b>	<b>8,2</b>	<b>2,4</b>	<b>1 959</b>	<b>-5,0</b>	<b>3 902</b>	<b>-0,7</b>	<b>2,0</b>
Deutschland	743	-11,4	1 820	11,0	2,4	1 935	-4,7	3 859	0,2	2,0
Ausland	2	-85,7	2	-95,5	1,0	24	-25,0	43	-43,4	1,8
<b>Königsee-Rottenbach, Stadt</b>	<b>441</b>	<b>-20,4</b>	<b>914</b>	<b>-22,7</b>	<b>2,1</b>	<b>1 544</b>	<b>-7,7</b>	<b>2 923</b>	<b>-12,5</b>	<b>1,9</b>
Deutschland	421	-22,2	888	-23,5	2,1	1 478	-8,1	2 758	-13,1	1,9
Ausland	20	53,8	26	23,8	1,3	66	3,1	165	-1,8	2,5
<b>Saale-Holzland-Kreis</b>										
<b>Bad Klosterlausnitz</b>	<b>2 349</b>	<b>5,6</b>	<b>19 277</b>	<b>3,7</b>	<b>8,2</b>	<b>10 040</b>	<b>7,6</b>	<b>91 410</b>	<b>7,7</b>	<b>9,1</b>
Deutschland	2 210	6,6	19 035	3,6	8,6	9 314	8,4	89 399	6,5	9,6
Ausland	139	-7,9	242	5,7	1,7	726	-1,2	2 011	117,9	2,8
<b>Eisenberg, Stadt</b>	<b>1 346</b>	<b>-3,8</b>	<b>2 600</b>	<b>0,5</b>	<b>1,9</b>	<b>2 551</b>	<b>-15,4</b>	<b>4 582</b>	<b>-15,9</b>	<b>1,8</b>
Deutschland	1 329	-5,0	2 551	-1,4	1,9	2 502	-16,7	4 495	-17,3	1,8
Ausland	17	x	49	x	2,9	49	x	87	x	1,8
<b>Stadtroda, Stadt</b>	<b>285</b>	<b>-2,1</b>	<b>635</b>	<b>-0,5</b>	<b>2,2</b>	<b>1 195</b>	<b>-4,0</b>	<b>2 795</b>	<b>-4,5</b>	<b>2,3</b>
Deutschland	276	-4,2	620	-1,6	2,2	1 150	-5,0	2 711	-5,0	2,4
Ausland	9	200,0	15	87,5	1,7	45	28,6	84	13,5	1,9
<b>Trockenborn-Wolfersdorf</b>	<b>374</b>	<b>-36,9</b>	<b>630</b>	<b>-40,8</b>	<b>1,7</b>	<b>1 184</b>	<b>-5,8</b>	<b>2 017</b>	<b>-12,2</b>	<b>1,7</b>
Deutschland	365	-26,9	617	-32,7	1,7	1 136	7,5	1 932	-2,0	1,7
Ausland	9	-90,4	13	-91,2	1,4	48	-76,0	85	-73,8	1,8
<b>Saale-Orla-Kreis</b>										
<b>Bad Lobenstein, Stadt</b>	<b>574</b>	<b>-22,8</b>	<b>6 815</b>	<b>-6,8</b>	<b>11,9</b>	<b>2 205</b>	<b>-22,2</b>	<b>31 704</b>	<b>-6,2</b>	<b>14,4</b>
Deutschland	544	-22,1	6 575	-6,8	12,1	2 101	-21,5	30 971	-6,1	14,7
Ausland	30	-34,8	240	-7,7	8,0	104	-34,6	733	-11,8	7,0
<b>Neustadt an der Orla, Stadt</b>	<b>573</b>	<b>-13,2</b>	<b>1 153</b>	<b>-6,0</b>	<b>2,0</b>	<b>2 418</b>	<b>-0,1</b>	<b>4 620</b>	<b>8,7</b>	<b>1,9</b>
Deutschland	541	-14,7	1 104	-6,7	2,0	2 299	0,9	4 436	9,9	1,9
Ausland	32	23,1	49	11,4	1,5	119	-16,2	184	-13,6	1,5

Noch: 9. Ankünfte, Übernachtungen und Aufenthaltsdauer der Gäste in Beherbergungsstätten nach ausgewählten Gemeinden und dem ständigen Wohnsitz der Gäste (ohne Camping)

Landkreis Gemeinde  Ständiger Wohnsitz der Gäste	Mai 2016					Januar bis Mai 2016				
	Ankünfte		Übernachtungen		durchschnittliche Aufenthalts- dauer	Ankünfte		Übernachtungen		durchschnittliche Aufenthalts- dauer
	insgesamt	Veränderung gegenüber dem Vorjahres- monat	insgesamt	Veränderung gegenüber dem Vorjahres- monat		insgesamt	Veränderung gegenüber dem Vorjahres- zeitraum	insgesamt	Veränderung gegenüber dem Vorjahres- zeitraum	
	Anzahl	%	Anzahl	%	Tage	Anzahl	%	Anzahl	%	Tage
Noch: Saale-Orla-Kreis										
<b>Schleiz, Stadt</b>	<b>355</b>	<b>12,0</b>	<b>571</b>	<b>21,2</b>	<b>1,6</b>	<b>1 409</b>	<b>8,6</b>	<b>2 241</b>	<b>15,5</b>	<b>1,6</b>
Deutschland	334	18,0	546	27,0	1,6	1 278	11,3	1 971	14,9	1,5
Ausland	21	-38,2	25	-39,0	1,2	131	-12,1	270	20,0	2,1
<b>Triptis, Stadt</b>	<b>502</b>	<b>11,3</b>	<b>1 269</b>	<b>56,1</b>	<b>2,5</b>	<b>2 176</b>	<b>17,9</b>	<b>4 708</b>	<b>38,4</b>	<b>2,2</b>
Deutschland	453	13,3	1 206	60,4	2,7	1 949	21,9	4 430	43,4	2,3
Ausland	49	-3,9	63	3,3	1,3	227	-8,1	278	-10,9	1,2
<b>Ziegenrück, Stadt</b>	<b>1 163</b>	<b>-11,7</b>	<b>3 077</b>	<b>-11,9</b>	<b>2,6</b>	<b>3 225</b>	<b>-0,9</b>	<b>8 343</b>	<b>4,1</b>	<b>2,6</b>
Deutschland	1 155	-9,3	3 059	-9,5	2,6	3 181	0,1	8 271	5,4	2,6
Ausland	8	-81,8	18	-83,6	2,3	44	-42,1	72	-57,1	1,6
<b>Wurzbach, Stadt</b>	<b>1 302</b>	<b>-9,8</b>	<b>3 852</b>	<b>-7,4</b>	<b>3,0</b>	<b>5 072</b>	<b>-5,5</b>	<b>16 308</b>	<b>-4,4</b>	<b>3,2</b>
Deutschland	1 245	-12,5	3 707	-9,8	3,0	4 914	-7,2	15 921	-6,0	3,2
Ausland	57	171,4	145	215,2	2,5	158	116,4	387	209,6	2,4
<b>Saalebürg-Ebersdorf, Stadt</b>	<b>2 321</b>	<b>-0,8</b>	<b>5 206</b>	<b>-8,3</b>	<b>2,2</b>	<b>4 356</b>	<b>-7,4</b>	<b>9 968</b>	<b>-9,2</b>	<b>2,3</b>
Deutschland	2 286	-1,1	5 143	-8,5	2,2	4 139	-10,1	9 479	-11,9	2,3
Ausland	35	25,0	63	12,5	1,8	217	114,9	489	128,5	2,3
<b>Greiz</b>										
<b>Berga/Elster, Stadt</b>	<b>198</b>	<b>-12,0</b>	<b>389</b>	<b>-15,6</b>	<b>2,0</b>	<b>633</b>	<b>8,0</b>	<b>1 094</b>	<b>-10,9</b>	<b>1,7</b>
Deutschland	197	-12,4	388	-15,8	2,0	626	7,7	1 075	-10,6	1,7
Ausland	1	x	1	x	1,0	7	40,0	19	-24,0	2,7
<b>Greiz, Stadt</b>	<b>965</b>	<b>51,0</b>	<b>1 808</b>	<b>45,5</b>	<b>1,9</b>	<b>3 033</b>	<b>8,0</b>	<b>5 579</b>	<b>-5,3</b>	<b>1,8</b>
Deutschland	929	53,0	1 734	46,7	1,9	2 907	7,2	5 326	-5,2	1,8
Ausland	36	12,5	74	21,3	2,1	126	31,3	253	-6,3	2,0
<b>Langenwetzendorf</b>	<b>424</b>	<b>2,4</b>	<b>922</b>	<b>39,1</b>	<b>2,2</b>	<b>992</b>	<b>-2,1</b>	<b>2 085</b>	<b>6,2</b>	<b>2,1</b>
Deutschland	424	2,4	922	39,1	2,2	990	-2,1	2 074	6,2	2,1
Ausland	-	-	-	-	-	2	-	11	10,0	5,5
<b>Weida, Stadt</b>	<b>250</b>	<b>0,8</b>	<b>464</b>	<b>-10,6</b>	<b>1,9</b>	<b>813</b>	<b>-10,5</b>	<b>1 265</b>	<b>-18,3</b>	<b>1,6</b>
Deutschland	250	0,8	464	-10,6	1,9	813	-10,5	1 265	-18,3	1,6
Ausland	-	-	-	-	-	-	-	-	-	-
<b>Zeulenroda-Triebes, Stadt</b>	<b>2 214</b>	<b>-9,7</b>	<b>4 660</b>	<b>-7,9</b>	<b>2,1</b>	<b>8 154</b>	<b>-8,4</b>	<b>14 902</b>	<b>-11,7</b>	<b>1,8</b>
Deutschland	2 164	-9,5	4 510	-9,1	2,1	7 890	-7,4	14 378	-10,6	1,8
Ausland	50	-19,4	150	53,1	3,0	264	-30,2	524	-34,1	2,0
<b>Mohlsdorf-Teichwolframsdorf</b>	<b>501</b>	<b>4,2</b>	<b>1 195</b>	<b>-38,3</b>	<b>2,4</b>	<b>2 074</b>	<b>-7,5</b>	<b>5 765</b>	<b>-12,8</b>	<b>2,8</b>
Deutschland	501	4,2	1 195	-38,3	2,4	2 074	-7,5	5 765	-12,8	2,8
Ausland	-	-	-	-	-	-	-	-	-	-
<b>Altenburger Land</b>										
<b>Altenburg, Stadt</b>	<b>2 126</b>	<b>-41,6</b>	<b>4 118</b>	<b>-47,8</b>	<b>1,9</b>	<b>7 276</b>	<b>-41,1</b>	<b>12 963</b>	<b>-50,7</b>	<b>1,8</b>
Deutschland	1 924	-42,9	3 475	-51,5	1,8	6 757	-42,6	11 819	-52,2	1,7
Ausland	202	-24,9	643	-11,1	3,2	519	-11,9	1 144	-27,7	2,2
<b>Meuselwitz, Stadt</b>	<b>131</b>	<b>9,2</b>	<b>262</b>	<b>-14,9</b>	<b>2,0</b>	<b>532</b>	<b>7,7</b>	<b>1 162</b>	<b>-15,0</b>	<b>2,2</b>
Deutschland	130	10,2	261	-13,6	2,0	519	10,4	1 093	-5,0	2,1
Ausland	1	-50,0	1	-83,3	1,0	13	-45,8	69	-68,1	5,3
<b>Schmölln, Stadt</b>	<b>469</b>	<b>6,8</b>	<b>936</b>	<b>23,3</b>	<b>2,0</b>	<b>1 988</b>	<b>2,5</b>	<b>3 780</b>	<b>-1,0</b>	<b>1,9</b>
Deutschland	450	6,1	869	20,5	1,9	1 918	2,7	3 609	0,6	1,9
Ausland	19	26,7	67	76,3	3,5	70	-1,4	171	-25,3	2,4

**10. Ankünfte, Übernachtungen und Aufenthaltsdauer der Gäste in Beherbergungsstätten  
in Städten des Vereins Städtetourismus in Thüringen e.V. (ohne Camping)**

Stadt  Ständiger Wohnsitz der Gäste	Mai 2016					Januar bis Mai 2016				
	Ankünfte		Übernachtungen		durch- schnittliche Aufenthalts- dauer	Ankünfte		Übernachtungen		durch- schnittliche Aufenthalts- dauer
	insgesamt	Veränderung gegenüber dem Vorjahres- monat	insgesamt	Veränderung gegenüber dem Vorjahres- monat		insgesamt	Veränderung gegenüber dem Vorjahres- zeitraum	insgesamt	Veränderung gegenüber dem Vorjahres- zeitraum	
	Anzahl	%	Anzahl	%	Tage	Anzahl	%	Anzahl	%	Tage
<b>Altenburg, Stadt</b>	<b>2 126</b>	<b>-41,6</b>	<b>4 118</b>	<b>-47,8</b>	<b>1,9</b>	<b>7 276</b>	<b>-41,1</b>	<b>12 963</b>	<b>-50,7</b>	<b>1,8</b>
Deutschland	1 924	-42,9	3 475	-51,5	1,8	6 757	-42,6	11 819	-52,2	1,7
Ausland	202	-24,9	643	-11,1	3,2	519	-11,9	1 144	-27,7	2,2
<b>Apolda, Stadt</b>	<b>2 701</b>	<b>-3,0</b>	<b>5 559</b>	<b>-12,0</b>	<b>2,1</b>	<b>9 167</b>	<b>-1,0</b>	<b>19 908</b>	<b>-2,9</b>	<b>2,2</b>
Deutschland	2 491	-5,4	5 173	-13,2	2,1	8 590	-2,1	18 871	-3,1	2,2
Ausland	210	38,2	386	9,3	1,8	577	20,2	1 037	1,9	1,8
<b>Arnstadt, Stadt</b>	<b>3 316</b>	<b>0,2</b>	<b>5 988</b>	<b>0,1</b>	<b>1,8</b>	<b>12 595</b>	<b>0,0</b>	<b>21 533</b>	<b>-0,4</b>	<b>1,7</b>
Deutschland	3 134	9,0	5 597	6,7	1,8	11 657	3,0	19 885	2,5	1,7
Ausland	182	-58,0	391	-46,7	2,1	938	-26,1	1 648	-26,0	1,8
<b>Bad Langensalza, Stadt</b>	<b>2 361</b>	<b>3,1</b>	<b>12 004</b>	<b>15,8</b>	<b>5,1</b>	<b>7 537</b>	<b>25,8</b>	<b>44 719</b>	<b>17,3</b>	<b>5,9</b>
Deutschland	2 225	0,2	11 318	12,0	5,1	7 200	25,0	43 367	15,9	6,0
Ausland	136	97,1	686	168,0	5,0	337	45,3	1 352	90,4	4,0
<b>Eisenach, Stadt</b>	<b>19 470</b>	<b>-5,2</b>	<b>35 107</b>	<b>-1,5</b>	<b>1,8</b>	<b>67 048</b>	<b>-2,0</b>	<b>117 835</b>	<b>-0,9</b>	<b>1,8</b>
Deutschland	17 411	-5,2	31 499	-1,0	1,8	61 040	-2,4	106 462	-1,0	1,7
Ausland	2 059	-5,7	3 608	-5,4	1,8	6 008	2,3	11 373	0,5	1,9
<b>Erfurt, Stadt</b>	<b>45 539</b>	<b>8,4</b>	<b>82 510</b>	<b>8,1</b>	<b>1,8</b>	<b>178 683</b>	<b>9,3</b>	<b>311 353</b>	<b>8,7</b>	<b>1,7</b>
Deutschland	41 833	8,5	74 872	8,7	1,8	165 712	10,2	285 311	10,0	1,7
Ausland	3 706	7,6	7 638	2,2	2,1	12 971	-0,8	26 042	-3,6	2,0
<b>Gera, Stadt</b>	<b>10 571</b>	<b>0,8</b>	<b>18 078</b>	<b>-12,0</b>	<b>1,7</b>	<b>43 652</b>	<b>5,7</b>	<b>76 991</b>	<b>-5,8</b>	<b>1,8</b>
Deutschland	8 896	-4,5	15 258	-16,5	1,7	38 895	5,8	68 051	-4,2	1,7
Ausland	1 675	43,2	2 820	24,3	1,7	4 757	5,0	8 940	-16,3	1,9
<b>Gotha, Stadt</b>	<b>7 167</b>	<b>-6,3</b>	<b>14 920</b>	<b>-4,7</b>	<b>2,1</b>	<b>26 955</b>	<b>-7,5</b>	<b>54 488</b>	<b>-10,5</b>	<b>2,0</b>
Deutschland	6 404	-10,4	13 733	-5,9	2,1	24 598	-8,3	50 357	-9,5	2,0
Ausland	763	51,4	1 187	10,9	1,6	2 357	1,2	4 131	-20,9	1,8
<b>Ilmenau, Stadt</b>	<b>6 137</b>	<b>2,1</b>	<b>13 231</b>	<b>1,0</b>	<b>2,2</b>	<b>19 934</b>	<b>2,4</b>	<b>42 584</b>	<b>2,2</b>	<b>2,1</b>
Deutschland	5 871	4,1	12 718	3,6	2,2	18 885	4,3	40 048	5,5	2,1
Ausland	266	-28,3	513	-37,2	1,9	1 049	-22,4	2 536	-31,4	2,4
<b>Jena, Stadt</b>	<b>17 490</b>	<b>-15,6</b>	<b>29 039</b>	<b>-16,1</b>	<b>1,7</b>	<b>69 803</b>	<b>-3,0</b>	<b>115 380</b>	<b>-4,7</b>	<b>1,7</b>
Deutschland	15 203	-15,3	24 576	-18,0	1,6	59 897	-4,1	96 076	-7,3	1,6
Ausland	2 287	-17,5	4 463	-3,6	2,0	9 906	4,0	19 304	10,8	1,9



Noch: 10. Ankünfte, Übernachtungen und Aufenthaltsdauer der Gäste in Beherbergungsstätten  
in Städten des Vereins Städtetourismus in Thüringen e.V. (ohne Camping)

Stadt  Ständiger Wohnsitz der Gäste	Mai 2016					Januar bis Mai 2016				
	Ankünfte		Übernachtungen		durch- schnittliche Aufenthalts- dauer	Ankünfte		Übernachtungen		durch- schnittliche Aufenthalts- dauer
	insgesamt	Veränderung gegenüber dem Vorjahres- monat	insgesamt	Veränderung gegenüber dem Vorjahres- monat		insgesamt	Veränderung gegenüber dem Vorjahres- zeitraum	insgesamt	Veränderung gegenüber dem Vorjahres- zeitraum	
	Anzahl	%	Anzahl	%	Tage	Anzahl	%	Anzahl	%	Tage
<b>Meiningen, Stadt</b>	<b>2 510</b>	<b>-2,6</b>	<b>4 845</b>	<b>5,3</b>	<b>1,9</b>	<b>9 544</b>	<b>5,1</b>	<b>17 380</b>	<b>8,2</b>	<b>1,8</b>
Deutschland	2 396	-2,3	4 634	7,1	1,9	9 110	5,2	16 301	7,6	1,8
Ausland	114	-7,3	211	-22,1	1,9	434	4,3	1 079	17,8	2,5
<b>Mühlhausen/Thüringen, Stadt</b>	<b>5 429</b>	<b>-13,1</b>	<b>12 204</b>	<b>-11,5</b>	<b>2,2</b>	<b>17 763</b>	<b>-4,6</b>	<b>41 004</b>	<b>4,4</b>	<b>2,3</b>
Deutschland	5 204	-12,4	11 785	-10,7	2,3	17 211	-0,7	39 815	7,5	2,3
Ausland	225	-26,5	419	-27,9	1,9	552	-57,0	1 189	-46,5	2,2
<b>Nordhausen, Stadt</b>	<b>4 560</b>	<b>9,3</b>	<b>9 336</b>	<b>11,9</b>	<b>2,0</b>	<b>15 660</b>	<b>11,9</b>	<b>31 569</b>	<b>13,2</b>	<b>2,0</b>
Deutschland	4 302	5,8	8 821	9,1	2,1	14 776	11,1	29 506	11,3	2,0
Ausland	258	148,1	515	101,2	2,0	884	27,7	2 063	47,8	2,3
<b>Rudolstadt, Stadt</b>	<b>2 269</b>	<b>4,2</b>	<b>4 883</b>	<b>-3,5</b>	<b>2,2</b>	<b>8 120</b>	<b>3,1</b>	<b>19 117</b>	<b>8,2</b>	<b>2,4</b>
Deutschland	2 230	3,7	4 772	-4,7	2,1	7 992	2,9	18 826	7,9	2,4
Ausland	39	39,3	111	113,5	2,8	128	18,5	291	37,9	2,3
<b>Saalfeld/Saale, Stadt</b>	<b>3 235</b>	<b>-1,6</b>	<b>10 211</b>	<b>-2,8</b>	<b>3,2</b>	<b>10 546</b>	<b>-0,2</b>	<b>39 412</b>	<b>-2,2</b>	<b>3,7</b>
Deutschland	3 110	-2,0	9 957	-3,1	3,2	10 098	-1,3	38 427	-2,9	3,8
Ausland	125	12,6	254	9,0	2,0	448	32,2	985	36,4	2,2
<b>Schmalkalden, Kurort, Stadt</b>	<b>2 537</b>	<b>5,1</b>	<b>5 167</b>	<b>9,4</b>	<b>2,0</b>	<b>8 667</b>	<b>13,8</b>	<b>17 165</b>	<b>11,3</b>	<b>2,0</b>
Deutschland	2 417	1,6	4 857	4,3	2,0	8 404	12,5	16 591	9,7	2,0
Ausland	120	233,3	310	x	2,6	263	78,9	574	93,9	2,2
<b>Sondershausen, Stadt</b>	<b>6 374</b>	<b>16,0</b>	<b>15 721</b>	<b>14,1</b>	<b>2,5</b>	<b>13 129</b>	<b>17,6</b>	<b>30 950</b>	<b>19,6</b>	<b>2,4</b>
Deutschland	6 353	15,8	15 635	13,7	2,5	13 035	17,6	30 717	19,6	2,4
Ausland	21	75,0	86	218,5	4,1	94	19,0	233	31,6	2,5
<b>Suhl, Stadt</b>	<b>8 644</b>	<b>-3,5</b>	<b>24 611</b>	<b>15,4</b>	<b>2,8</b>	<b>35 917</b>	<b>-1,8</b>	<b>96 270</b>	<b>3,7</b>	<b>2,7</b>
Deutschland	8 285	-3,7	21 227	5,6	2,6	34 199	-3,4	87 759	-0,2	2,6
Ausland	359	3,2	3 384	172,5	9,4	1 718	48,2	8 511	73,1	5,0
<b>Weimar, Stadt</b>	<b>36 282</b>	<b>-2,8</b>	<b>70 057</b>	<b>-2,5</b>	<b>1,9</b>	<b>135 033</b>	<b>2,7</b>	<b>253 404</b>	<b>3,8</b>	<b>1,9</b>
Deutschland	32 332	-3,3	62 372	-3,2	1,9	122 785	3,2	229 457	4,4	1,9
Ausland	3 950	1,5	7 685	3,4	1,9	12 248	-2,2	23 947	-1,6	2,0
<b>Ausgewählte Städte zusammen</b>	<b>188 718</b>	<b>-1,8</b>	<b>377 589</b>	<b>-0,7</b>	<b>2,0</b>	<b>697 029</b>	<b>2,4</b>	<b>1 364 025</b>	<b>2,1</b>	<b>2,0</b>
Deutschland	172 021	-2,1	342 279	-1,7	2,0	640 841	2,5	1 247 646	2,2	1,9
Ausland	16 697	2,3	35 310	9,3	2,1	56 188	0,3	116 379	0,3	2,1

**11. Beherbergungsstätten, angebotene Gästebetten und Kapazitätsauslastung nach Betriebsarten sowie Campingplätze**

Betriebsart	Mai 2016								Jan. - Mai 2016
	Betriebe			in den Betrieben angebotene Betten/Schlafgelegenheiten <sup>1)</sup>					durchschnittliche Auslastung
	insgesamt	darunter geöffnete <sup>2)</sup>		insgesamt	Veränderung gegenüber dem Vorjahresmonat	durchschnittliche Auslastung	nachrichtlich		
		zusammen	Veränderung gegenüber dem Vorjahresmonat				maximales Angebot an Schlafgelegenheiten der letzten 13 Monate	Anteil der aktuell angebotenen Schlafgelegenheiten am Maximum	
Anzahl		%	Anzahl	%	Anzahl	%			
<b>Hotels, Gasthöfe, Pensionen</b>	<b>962</b>	<b>949</b>	<b>-1,0</b>	<b>45 576</b>	<b>-0,2</b>	<b>42,7</b>	<b>46 499</b>	<b>98,0</b>	<b>32,4</b>
Hotels (ohne Hotels garnis)	367	364	-1,9	30 662	-1,1	45,7	31 067	98,7	35,6
Hotels garnis	82	79	6,8	4 570	11,1	44,8	4 711	97,0	33,6
Gasthöfe	324	321	-2,4	6 548	-1,8	31,3	6 686	97,9	21,0
Pensionen	189	185	-	3 796	-2,4	36,3	4 035	94,1	25,5
<b>Ferienunterkünfte und ähnliche Beherbergungsstätten</b>	<b>248</b>	<b>240</b>	<b>-</b>	<b>12 299</b>	<b>-1,5</b>	<b>37,1</b>	<b>12 819</b>	<b>95,9</b>	<b>25,2</b>
Erholungs- und Ferienheime	12	12	-	768	1,3	38,9	768	100,0	33,0
Ferienhäuser und Ferienwohnungen	129	124	3,3	4 206	1,2	36,6	4 500	93,5	25,4
Jugendherbergen und Hütten	107	104	-3,7	7 325	-3,2	37,2	7 551	97,0	24,2
<b>Sonstige tourismusrelevante Unterkünfte</b>	<b>59</b>	<b>59</b>	<b>-4,8</b>	<b>7 845</b>	<b>-2,7</b>	<b>74,9</b>	<b>7 989</b>	<b>98,2</b>	<b>71,6</b>
Vorsorge- u. Rehabilitationskliniken	32	32	-3,0	5 899	-1,6	84,2	5 951	99,1	81,8
Schulungsheime	27	27	-6,9	1 946	-5,8	46,7	2 038	95,5	40,6
<b>Beherbergungsstätten insgesamt</b>	<b>1 269</b>	<b>1 248</b>	<b>-1,0</b>	<b>65 720</b>	<b>-0,8</b>	<b>45,5</b>	<b>67 307</b>	<b>97,6</b>	<b>36,1</b>
<b>Campingplätze <sup>3)</sup></b>	<b>70</b>	<b>67</b>	<b>11,7</b>	<b>18 760</b>	<b>3,1</b>	<b>x</b>	<b>42 248</b>	<b>44,4</b>	<b>x</b>

1) Doppelbetten zählen als 2 Schlafgelegenheiten. Für Camping (Urlaubscamping ohne Dauercamping) wird 1 Stellplatz in 4 Schlafgelegenheiten umgerechnet. - 2) ganz oder teilweise geöffnet - 3) Campingplätze ohne Betriebe mit ausschließlich Dauercamping

**12. Beherbergungsstätten, angebotene Gästebetten und Kapazitätsauslastung nach Reisegebieten sowie Campingplätze**

Reisegebiet	Mai 2016								Jan. - Mai 2016
	Betriebe			in den Betrieben angebotene Betten/Schlafgelegenheiten <sup>1)</sup>					durchschnittliche Auslastung
	insgesamt	darunter geöffnete <sup>2)</sup>		insgesamt	Veränderung gegenüber dem Vorjahresmonat	durchschnittliche Auslastung	nachrichtlich		
		zusammen	Veränderung gegenüber dem Vorjahresmonat				maximales Angebot an Schlafgelegenheiten der letzten 13 Monate	Anteil der aktuell angebotenen Schlafgelegenheiten am Maximum	
	Anzahl	%	Anzahl	%	Anzahl	%			
Eichsfeld	54	53	-8,6	2 247	-8,2	42,9	2 285	98,3	35,9
Hainich	57	56	-1,8	2 863	2,5	55,4	2 910	98,4	44,1
Kyffhäuser	40	40	2,6	2 423	1,9	51,2	2 425	99,9	38,2
Saaleland	57	57	-3,4	2 430	-1,5	52,4	2 486	97,7	48,0
Städte Eisenach, Erfurt, Jena, Weimar	172	170	3,7	13 576	3,9	51,5	13 727	98,9	39,1
Südharz	39	37	2,8	1 870	-0,2	36,9	1 975	94,7	26,6
Thüringer Rhön	84	83	-	3 238	-3,1	45,9	3 304	98,0	36,8
Thüringer Vogtland	63	61	-3,2	3 076	-0,5	32,8	3 133	98,2	26,2
Thüringer Wald	610	600	-0,8	29 030	-1,1	42,8	29 939	97,0	34,3
Übriges Thüringen	93	91	-6,2	4 967	-8,1	45,5	5 123	97,0	36,9
<b>Thüringen insgesamt</b>	<b>1 269</b>	<b>1 248</b>	<b>-1,0</b>	<b>65 720</b>	<b>-0,8</b>	<b>45,5</b>	<b>67 307</b>	<b>97,6</b>	<b>36,1</b>
Campingplätze <sup>3)</sup>	70	67	11,7	18 760	3,1	x	42 248	44,4	x

1) Doppelbetten zählen als 2 Schlafgelegenheiten. Für Camping (Urlaubscamping ohne Dauercamping) wird 1 Stellplatz in 4 Schlafgelegenheiten umgerechnet. - 2) ganz oder teilweise geöffnet - 3) Campingplätze ohne Betriebe mit ausschließlich Dauercamping

**13. Beherbergungsstätten, angebotene Gästebetten und Kapazitätsauslastung nach Gemeindegruppen (ohne Camping)**

Gemeindegruppe	Mai 2016								Jan. - Mai 2016
	Betriebe			in den Betrieben angebotene Betten/Schlafgelegenheiten <sup>1)</sup>					durchschnittliche Auslastung
	insgesamt	darunter geöffnete <sup>2)</sup>		insgesamt	Veränderung gegenüber dem Vorjahresmonat	durchschnittliche Auslastung	nachrichtlich		
		zusammen	Veränderung gegenüber dem Vorjahresmonat				maximales Angebot an Schlafgelegenheiten der letzten 13 Monate	Anteil der aktuell angebotenen Schlafgelegenheiten am Maximum	
	Anzahl	%	Anzahl	%	Anzahl	%			
Heilbäder zusammen	128	124	-5,3	9 894	-1,8	66,1	10 108	97,9	59,5
Mineral-, Moor-, Sole- und Thermalbäder	83	79	-4,8	6 420	-0,2	70,9	6 538	98,2	64,8
Orte mit Kurbetrieb	13	13	-	1 273	-0,2	66,3	1 283	99,2	63,5
heilklimatische Kurorte	23	23	-4,2	1 393	-4,1	44,3	1 429	97,5	33,1
Kneippkurorte	9	9	-18,2	808	-12,3	65,3	858	94,2	56,8
Luftkurorte	27	27	22,7	2 172	8,9	48,5	2 186	99,4	40,1
Erholungsorte	200	197	-3,4	10 019	-3,1	40,8	10 194	98,3	34,7
Sonstige Gemeinden	914	900	-0,4	43 635	-0,4	41,8	44 819	97,4	30,6
<b>Gemeindegruppen insgesamt</b>	<b>1 269</b>	<b>1 248</b>	<b>-1,0</b>	<b>65 720</b>	<b>-0,8</b>	<b>45,5</b>	<b>67 307</b>	<b>97,6</b>	<b>36,1</b>

1) Doppelbetten zählen als 2 Schlafgelegenheiten. - 2) ganz oder teilweise geöffnet

14. Beherbergungsstätten, angebotene Gästebetten und Kapazitätsauslastung nach Kreisen (ohne Camping)

Kreisfreie Stadt Landkreis Land	Mai 2016								Jan. - Mai 2016
	Betriebe			in den Betrieben angebotene Betten/Schlafgelegenheiten <sup>1)</sup>					durch- schnittliche Auslastung
	insgesamt	darunter geöffnete <sup>2)</sup>		insgesamt	Veränderung gegenüber dem Vorjahres- monat	durch- schnittliche Auslastung	nachrichtlich		
		zusammen	Veränderung gegenüber dem Vorjahres- monat				maximales Angebot an Schlaf- gelegenheiten der letzten 13 Monate	Anteil der aktuell angebotenen Schlaf- gelegenheiten am Maximum	
Anzahl		%	Anzahl	%	Anzahl	%			
Stadt Erfurt	66	65	4,8	5 292	7,1	50,3	5 382	98,3	38,6
Stadt Gera	17	17	-	1 472	0,6	39,6	1 477	99,7	34,5
Stadt Jena	28	27	-	1 900	0,1	49,3	1 932	98,3	41,0
Stadt Suhl	20	19	-9,5	1 583	-6,7	50,2	1 655	95,6	41,2
Stadt Weimar	46	46	4,5	4 283	3,3	52,9	4 302	99,6	39,4
Stadt Eisenach	32	32	3,2	2 101	1,0	53,9	2 111	99,5	38,0
Eichsfeld	49	48	-9,4	2 113	-8,7	43,6	2 150	98,3	37,2
Nordhausen	39	37	2,8	1 870	-0,2	36,9	1 975	94,7	26,6
Wartburgkreis	93	92	4,5	4 437	1,6	58,7	4 513	98,3	51,8
Unstrut-Hainich-Kreis	47	46	-4,2	2 394	1,8	57,1	2 441	98,1	46,5
Kyffhäuserkreis	40	40	2,6	2 423	1,9	51,2	2 425	99,9	38,2
Schmalkalden-Meiningen	128	128	-1,5	5 780	-3,5	36,0	5 835	99,1	31,7
Gotha	96	96	4,3	5 969	1,2	47,5	6 112	97,7	37,1
Sömmerda	20	20	-9,1	715	-6,9	32,1	725	98,6	24,2
Hildburghausen	64	64	-3,0	2 952	-1,1	39,5	3 004	98,3	32,5
Ilm-Kreis	95	92	-	3 595	-1,0	39,7	3 793	94,8	26,9
Weimarer Land	55	53	-5,4	3 458	-3,4	51,3	3 597	96,1	42,4
Sonneberg	46	44	-4,3	1 695	-0,7	37,7	1 748	97,0	29,4
Saalfeld-Rudolstadt	105	103	-1,9	4 335	-2,0	37,6	4 550	95,3	26,8
Saale-Holzland-Kreis	50	50	-2,0	2 152	-1,1	53,1	2 208	97,5	49,4
Saale-Orla-Kreis	69	67	-4,3	2 803	-2,3	39,8	2 915	96,2	29,1
Greiz	39	37	-5,1	1 432	-1,6	26,5	1 484	96,5	18,0
Altenburger Land	25	25	-3,8	966	-21,2	31,7	973	99,3	21,7
<b>Thüringen</b>	<b>1 269</b>	<b>1 248</b>	<b>-1,0</b>	<b>65 720</b>	<b>-0,8</b>	<b>45,5</b>	<b>67 307</b>	<b>97,6</b>	<b>36,1</b>

1) Doppelbetten zählen als 2 Schlafgelegenheiten. - 2) ganz oder teilweise geöffnet

**15. Beherbergungsstätten, angebotene Gästebetten und Kapazitätsauslastung nach Kreisen und ausgewählten Betriebsarten**

Kreisfreie Stadt Landkreis ----- Betriebsart	Mai 2016								Jan. - Mai 2016
	Betriebe			in den Betrieben angebotene Betten/Schlafgelegenheiten <sup>1)</sup>					durch- schnittliche Auslastung
	insgesamt	darunter geöffnete <sup>2)</sup>		insgesamt	Veränderung gegenüber dem Vorjahres- monat	durch- schnittliche Auslastung	nachrichtlich		
		zusammen	Veränderung gegenüber dem Vorjahres- monat				maximales Angebot an Schlaf- gelegenheiten der letzten 13 Monate	Anteil der aktuell angebotenen Schlaf- gelegenheiten am Maximum	
	Anzahl	%	Anzahl	%	Anzahl	%			
<b>Stadt Erfurt</b>									
<b>Hotels, Gasthöfe, Pensionen</b>	<b>55</b>	<b>55</b>	<b>5,8</b>	<b>4 623</b>	<b>9,5</b>	<b>50,5</b>	<b>4 653</b>	<b>99,4</b>	<b>38,8</b>
darunter									
Hotels (ohne Hotels garnis)	21	21	-	2 983	-0,1	53,5	2 990	99,8	40,9
Gasthöfe	10	10	-	191	-1,0	29,9	194	98,5	23,4
<b>Stadt Gera</b>									
<b>Hotels, Gasthöfe, Pensionen</b>	<b>15</b>	<b>15</b>	<b>-</b>	<b>1 397</b>	<b>0,6</b>	<b>40,1</b>	<b>1 402</b>	<b>99,6</b>	<b>35,1</b>
darunter									
Hotels (ohne Hotels garnis)	6	6	-	1 018	-0,4	35,3	1 022	99,6	31,2
Gasthöfe	4	4	-	86	6,2	40,8	86	100,0	33,5
<b>Stadt Jena</b>									
<b>Hotels, Gasthöfe, Pensionen</b>	<b>26</b>	<b>25</b>	<b>-</b>	<b>1 689</b>	<b>0,1</b>	<b>52,1</b>	<b>1 721</b>	<b>98,1</b>	<b>42,4</b>
darunter									
Hotels (ohne Hotels garnis)	9	9	-	1 128	-0,2	53,6	1 139	99,0	43,4
Gasthöfe	6	6	-	215	-1,8	51,7	219	98,2	39,0
<b>Stadt Suhl</b>									
<b>Hotels, Gasthöfe, Pensionen</b>	<b>16</b>	<b>15</b>	<b>-11,8</b>	<b>1 445</b>	<b>-7,3</b>	<b>52,9</b>	<b>1 517</b>	<b>95,3</b>	<b>42,7</b>
darunter									
Hotels (ohne Hotels garnis)	6	6	-14,3	1 276	-3,3	55,5	1 276	100,0	45,2
Gasthöfe	6	6	-	79	-	35,3	79	100,0	25,4
<b>Stadt Weimar</b>									
<b>Hotels, Gasthöfe, Pensionen</b>	<b>36</b>	<b>36</b>	<b>5,9</b>	<b>3 570</b>	<b>3,9</b>	<b>53,2</b>	<b>3 587</b>	<b>99,5</b>	<b>39,4</b>
darunter									
Hotels (ohne Hotels garnis)	12	12	-	2 123	3,6	56,4	2 133	99,5	42,3
Gasthöfe	4	4	-	72	-1,4	32,1	75	96,0	20,6
<b>Stadt Eisenach</b>									
<b>Hotels, Gasthöfe, Pensionen</b>	<b>30</b>	<b>30</b>	<b>3,4</b>	<b>1 928</b>	<b>0,6</b>	<b>55,7</b>	<b>1 938</b>	<b>99,5</b>	<b>39,0</b>
darunter									
Hotels (ohne Hotels garnis)	15	15	-	1 466	-	56,4	1 466	100,0	40,7
Gasthöfe	4	4	-	87	-	28,7	87	100,0	17,0
<b>Eichsfeld</b>									
<b>Hotels, Gasthöfe, Pensionen</b>	<b>34</b>	<b>34</b>	<b>-8,1</b>	<b>1 260</b>	<b>-7,1</b>	<b>30,4</b>	<b>1 263</b>	<b>99,8</b>	<b>24,7</b>
darunter									
Hotels (ohne Hotels garnis)	14	14	-6,7	931	-3,6	36,9	931	100,0	30,0
Gasthöfe	16	16	-11,1	273	-18,3	10,8	276	98,9	8,1
<b>Nordhausen</b>									
<b>Hotels, Gasthöfe, Pensionen</b>	<b>28</b>	<b>27</b>	<b>3,8</b>	<b>1 295</b>	<b>-0,9</b>	<b>35,1</b>	<b>1 379</b>	<b>93,9</b>	<b>28,1</b>
darunter									
Hotels (ohne Hotels garnis)	15	14	-	977	-2,4	35,3	1 060	92,2	29,2
Gasthöfe	5	5	-	95	-	21,3	95	100,0	18,2

1) Doppelbetten zählen als 2 Schlafgelegenheiten. - 2) ganz oder teilweise geöffnet

Noch: 15. Beherbergungsstätten, angebotene Gästebetten und Kapazitätsauslastung  
nach Kreisen und ausgewählten Betriebsarten

Kreisfreie Stadt Landkreis ----- Betriebsart	Mai 2016								Jan. - Mai 2016
	Betriebe			in den Betrieben angebotene Betten/Schlafgelegenheiten <sup>1)</sup>					durch- schnittliche Auslastung
	insgesamt	darunter geöffnete <sup>2)</sup>		insgesamt	Veränderung gegenüber dem Vorjahres- monat	durch- schnittliche Auslastung	nachrichtlich		
		zusammen	Veränderung gegenüber dem Vorjahres- monat				maximales Angebot an Schlaf- gelegenheiten der letzten 13 Monate	Anteil der aktuell angebotenen Schlaf- gelegenheiten am Maximum	
Anzahl		%	Anzahl	%	Anzahl	%			
<b>Wartburgkreis</b>									
<b>Hotels, Gasthöfe, Pensionen</b>	<b>64</b>	<b>63</b>	<b>3,3</b>	<b>1 894</b>	<b>1,8</b>	<b>40,9</b>	<b>1 961</b>	<b>96,6</b>	<b>28,2</b>
darunter									
Hotels (ohne Hotels garnis)	24	24	-	1 150	0,3	47,0	1 163	98,9	34,2
Gasthöfe	27	26	-3,7	525	-7,6	31,4	575	91,3	17,5
<b>Unstrut-Hainich-Kreis</b>									
<b>Hotels, Gasthöfe, Pensionen</b>	<b>33</b>	<b>32</b>	<b>-5,9</b>	<b>1 366</b>	<b>4,0</b>	<b>43,5</b>	<b>1 398</b>	<b>97,7</b>	<b>30,1</b>
darunter									
Hotels (ohne Hotels garnis)	15	14	-12,5	945	5,1	44,3	973	97,1	32,8
Gasthöfe	9	9	-	215	0,9	37,6	216	99,5	19,2
<b>Kyffhäuserkreis</b>									
<b>Hotels, Gasthöfe, Pensionen</b>	<b>23</b>	<b>23</b>	<b>-</b>	<b>719</b>	<b>0,1</b>	<b>46,6</b>	<b>721</b>	<b>99,7</b>	<b>33,0</b>
darunter									
Hotels (ohne Hotels garnis)	5	5	-	365	-	56,9	366	99,7	39,9
Gasthöfe	13	13	-	282	0,4	35,3	283	99,6	24,0
<b>Schmalkalden-Meiningen</b>									
<b>Hotels, Gasthöfe, Pensionen</b>	<b>102</b>	<b>102</b>	<b>-1,0</b>	<b>4 510</b>	<b>-2,3</b>	<b>36,1</b>	<b>4 556</b>	<b>99,0</b>	<b>31,0</b>
darunter									
Hotels (ohne Hotels garnis)	33	33	-	3 102	-2,4	37,9	3 128	99,2	34,6
Gasthöfe	38	38	-5,0	759	-5,5	33,9	767	99,0	23,3
<b>Gotha</b>									
<b>Hotels, Gasthöfe, Pensionen</b>	<b>72</b>	<b>72</b>	<b>1,4</b>	<b>4 647</b>	<b>1,7</b>	<b>47,0</b>	<b>4 730</b>	<b>98,2</b>	<b>35,8</b>
darunter									
Hotels (ohne Hotels garnis)	30	30	3,4	3 688	1,9	50,4	3 766	97,9	39,5
Gasthöfe	22	22	-	468	4,0	34,7	469	99,8	20,0
<b>Sömmerda</b>									
<b>Hotels, Gasthöfe, Pensionen</b>	<b>18</b>	<b>18</b>	<b>-10,0</b>	<b>545</b>	<b>-8,9</b>	<b>31,5</b>	<b>555</b>	<b>98,2</b>	<b>24,5</b>
darunter									
Hotels (ohne Hotels garnis)	8	8	-11,1	342	-12,5	28,1	342	100,0	22,2
Gasthöfe	4	4	-	58	-	41,0	58	100,0	31,8
<b>Hildburghausen</b>									
<b>Hotels, Gasthöfe, Pensionen</b>	<b>49</b>	<b>49</b>	<b>-2,0</b>	<b>1 879</b>	<b>-2,0</b>	<b>34,5</b>	<b>1 891</b>	<b>99,4</b>	<b>25,6</b>
darunter									
Hotels (ohne Hotels garnis)	18	18	-	1 234	1,1	40,4	1 239	99,6	30,5
Gasthöfe	19	19	5,6	381	4,1	22,5	385	99,0	16,3
<b>Ilm-Kreis</b>									
<b>Hotels, Gasthöfe, Pensionen</b>	<b>72</b>	<b>70</b>	<b>-</b>	<b>2 770</b>	<b>1,9</b>	<b>41,2</b>	<b>2 858</b>	<b>96,9</b>	<b>28,8</b>
darunter									
Hotels (ohne Hotels garnis)	28	28	3,7	1 905	3,0	44,8	1 924	99,0	31,1
Gasthöfe	20	20	-4,8	396	2,6	32,8	398	99,5	22,0

1) Doppelbetten zählen als 2 Schlafgelegenheiten. - 2) ganz oder teilweise geöffnet

Noch: 15. Beherbergungsstätten, angebotene Gästebetten und Kapazitätsauslastung  
nach Kreisen und ausgewählten Betriebsarten

Kreisfreie Stadt Landkreis ----- Betriebsart	Mai 2016								Jan. - Mai 2016
	Betriebe			in den Betrieben angebotene Betten/Schlafgelegenheiten <sup>1)</sup>					durch- schnittliche Auslastung
	insgesamt	darunter geöffnete <sup>2)</sup>		insgesamt	Veränderung gegenüber dem Vorjahres- monat	durch- schnittliche Auslastung	nachrichtlich		
		zusammen	Veränderung gegenüber dem Vorjahres- monat				maximales Angebot an Schlaf- gelegenheiten der letzten 13 Monate	Anteil der aktuell angebotenen Schlaf- gelegenheiten am Maximum	
Anzahl		%	Anzahl	%	Anzahl	%			
<b>Weimarer Land</b>									
<b>Hotels, Gasthöfe, Pensionen</b>	<b>41</b>	<b>40</b>	<b>-2,4</b>	<b>2 057</b>	<b>-4,0</b>	<b>43,8</b>	<b>2 158</b>	<b>95,3</b>	<b>34,0</b>
darunter									
Hotels (ohne Hotels garnis)	16	16	-	1 443	0,1	49,4	1 447	99,7	40,3
Gasthöfe	9	9	-10,0	195	-3,0	21,9	197	99,0	15,2
<b>Sonneberg</b>									
<b>Hotels, Gasthöfe, Pensionen</b>	<b>34</b>	<b>33</b>	<b>-</b>	<b>971</b>	<b>3,5</b>	<b>30,3</b>	<b>994</b>	<b>97,7</b>	<b>20,8</b>
darunter									
Hotels (ohne Hotels garnis)	11	11	-	386	0,3	30,9	387	99,7	19,0
Gasthöfe	16	15	-6,3	318	-3,3	33,9	339	93,8	24,2
<b>Saalfeld-Rudolstadt</b>									
<b>Hotels, Gasthöfe, Pensionen</b>	<b>80</b>	<b>79</b>	<b>-2,5</b>	<b>2 775</b>	<b>-1,7</b>	<b>36,0</b>	<b>2 848</b>	<b>97,4</b>	<b>23,4</b>
darunter									
Hotels (ohne Hotels garnis)	37	37	-2,6	1 712	-2,9	36,6	1 773	96,6	23,9
Gasthöfe	32	32	-	751	2,2	31,8	751	100,0	20,7
<b>Saale-Holzland-Kreis</b>									
<b>Hotels, Gasthöfe, Pensionen</b>	<b>37</b>	<b>37</b>	<b>-</b>	<b>1 163</b>	<b>0,3</b>	<b>43,6</b>	<b>1 211</b>	<b>96,0</b>	<b>36,2</b>
darunter									
Hotels (ohne Hotels garnis)	13	13	-	668	1,1	49,4	680	98,2	43,3
Gasthöfe	17	17	-	350	0,9	33,0	356	98,3	25,5
<b>Saale-Orla-Kreis</b>									
<b>Hotels, Gasthöfe, Pensionen</b>	<b>46</b>	<b>44</b>	<b>-6,4</b>	<b>1 432</b>	<b>-4,9</b>	<b>35,2</b>	<b>1 494</b>	<b>95,9</b>	<b>25,0</b>
darunter									
Hotels (ohne Hotels garnis)	15	14	-12,5	803	-6,3	39,2	839	95,7	28,9
Gasthöfe	21	21	-	407	-1,5	34,7	420	96,9	21,7
<b>Greiz</b>									
<b>Hotels, Gasthöfe, Pensionen</b>	<b>28</b>	<b>27</b>	<b>-6,9</b>	<b>941</b>	<b>-2,8</b>	<b>26,0</b>	<b>957</b>	<b>98,3</b>	<b>18,9</b>
darunter									
Hotels (ohne Hotels garnis)	6	6	-	537	-	25,4	537	100,0	19,5
Gasthöfe	17	16	-5,9	255	-5,2	18,3	271	94,1	13,0
<b>Altenburger Land</b>									
<b>Hotels, Gasthöfe, Pensionen</b>	<b>23</b>	<b>23</b>	<b>-4,2</b>	<b>700</b>	<b>-27,1</b>	<b>29,7</b>	<b>707</b>	<b>99,0</b>	<b>20,5</b>
darunter									
Hotels (ohne Hotels garnis)	10	10	-9,1	480	-36,2	28,8	486	98,8	19,1
Gasthöfe	5	5	-	90	-	26,3	90	100,0	22,0

1) Doppelbetten zählen als 2 Schlafgelegenheiten. - 2) ganz oder teilweise geöffnet

**16. Beherbergungsstätten, angebotene Gästebetten und Kapazitätsauslastung nach ausgewählten Gemeinden (ohne Camping)**

Landkreis Gemeinde	Mai 2016								Jan. - Mai 2016
	Betriebe			in den Betrieben angebotene Betten/Schlafgelegenheiten <sup>1)</sup>					durch- schnittliche Auslastung
	insgesamt	darunter geöffnete <sup>2)</sup>		insgesamt	Veränderung gegenüber dem Vorjahres- monat	durch- schnittliche Auslastung	nachrichtlich		
		zusammen	Veränderung gegenüber dem Vorjahres- monat				maximales Angebot an Schlaf- gelegenheiten der letzten 13 Monate	Anteil der aktuell angebotenen Schlaf- gelegenheiten am Maximum	
Anzahl		%	Anzahl	%	Anzahl	%			
<b>Eichsfeld</b>									
Dingelstädt, Stadt	3	3	-	57	-	16,4	57	100,0	15,8
Heilbad Heiligenstadt, Stadt	10	10	-9,1	821	-6,1	55,5	823	99,8	52,4
Küllstedt	3	3	-	50	-	8,8	50	100,0	7,6
Schimberg	5	4	-20,0	99	-10,8	28,3	129	76,7	15,5
Leinefelde-Worbis, Stadt	10	10	-9,1	288	-15,0	39,3	288	100,0	28,5
Sonnenstein	4	4	-	105	-	21,1	109	96,3	22,6
<b>Nordhausen</b>									
Bleicherode, Stadt	3	3	-	145	-	35,2	147	98,6	20,9
Ellrich, Stadt	3	3	-	114	1,8	45,8	114	100,0	37,1
Neustadt/Harz	4	4	-	200	-12,7	41,2	231	86,6	26,3
Nordhausen, Stadt	16	14	-	641	0,8	47,0	701	91,4	32,3
Harztor	7	7	-	476	1,7	25,0	477	99,8	21,8
<b>Wartburgkreis</b>									
Bad Salzungen, Stadt	12	12	20,0	882	3,5	72,1	886	99,5	65,1
Buttlar	3	3	-	48	-	19,8	50	96,0	8,1
Dermbach	4	4	-	106	1,9	35,6	106	100,0	25,2
Leimbach	3	3	-	54	3,8	10,1	54	100,0	9,0
Marksuhl	4	4	-	70	-	15,4	70	100,0	11,6
Mihla	3	3	-	68	-	23,5	68	100,0	15,3
Ruhla, Stadt	11	11	-	356	-0,8	36,4	359	99,2	29,6
Urnshausen	3	3	-	148	-	40,4	153	96,7	23,2
Weilar	3	3	-	61	-	13,0	61	100,0	7,7
Wutha-Farnroda	4	4	-	64	-	17,1	64	100,0	7,0
Hörseberg-Hainich	5	5	25,0	160	15,9	42,4	160	100,0	24,5
Bad Liebenstein, Stadt	13	13	8,3	1 365	3,0	79,4	1 375	99,3	75,4
Kaltennordheim, Stadt	3	3	-	108	5,9	43,3	108	100,0	17,1
<b>Unstrut-Hainich-Kreis</b>									
Bad Langensalza, Stadt	9	8	-11,1	551	10,6	70,3	586	94,0	53,9
Mühlhausen/Thüringen, Stadt	18	18	-	946	-0,8	41,6	956	99,0	31,8
<b>Kyffhäuserkreis</b>									
Bad Frankenhausen/Kyffhäuser, Stadt	10	10	-	781	-	61,6	782	99,9	52,3
Sondershausen, Stadt	10	10	-	1 008	2,2	50,3	1 008	100,0	33,0
Kyffhäuserland	6	6	20,0	125	10,6	27,1	125	100,0	15,6
<b>Schmalkalden-Meiningen</b>									
Breitungen/Werra	4	4	-	101	-	20,4	101	100,0	13,8
Floh-Seligenthal	10	10	-16,7	202	-33,3	34,4	202	100,0	21,1
Meiningen, Stadt	12	12	-7,7	411	-6,6	38,0	413	99,5	27,7
Oberhof, Stadt	27	27	-3,6	2 764	-3,3	40,5	2 787	99,2	41,8
Oberschönau, Kurort	3	3	-	86	-	35,0	86	100,0	19,0
Schmalkalden, Kurort, Stadt	11	11	10,0	397	5,3	42,0	401	99,0	29,4
Steinbach-Hallenberg, Kurort, Stadt	5	5	25,0	110	29,4	29,4	110	100,0	22,9
Brotterode-Trusetal, Stadt	14	14	7,7	456	11,5	26,5	471	96,8	20,7
Zella-Mehlis, Stadt	10	10	-	303	0,3	39,7	304	99,7	33,1
Grabfeld	3	3	-	54	-	10,7	54	100,0	7,3

1) Doppelbetten zählen als 2 Schlafgelegenheiten. - 2) ganz oder teilweise geöffnet



Noch: 16. Beherbergungsstätten, angebotene Gästebetten und Kapazitätsauslastung  
nach ausgewählten Gemeinden (ohne Camping)

Landkreis Gemeinde	Mai 2016								Jan. - Mai 2016
	Betriebe			in den Betrieben angebotene Betten/Schlafgelegenheiten <sup>1)</sup>					durch- schnittliche Auslastung
	insgesamt	darunter geöffnete <sup>2)</sup>		insgesamt	Veränderung gegenüber dem Vorjahres- monat	durch- schnittliche Auslastung	nachrichtlich		
		zusammen	Veränderung gegenüber dem Vorjahres- monat				maximales Angebot an Schlaf- gelegenheiten der letzten 13 Monate	Anteil der aktuell angebotenen Schlaf- gelegenheiten am Maximum	
Anzahl		%	Anzahl	%	Anzahl	%			
<b>Gotha</b>									
Friedrichroda, Stadt	22	22	4,8	2 237	4,6	50,3	2 251	99,4	40,8
Georgenthal/Thür. Wald	3	3	-	191	-3,0	50,8	198	96,5	35,8
Gotha, Stadt	15	15	7,1	999	-0,6	48,2	1 054	94,8	35,4
Luisenthal	4	4	-	273	1,5	41,9	273	100,0	34,3
Ohrdruf, Stadt	3	3	50,0	69	76,9	25,0	77	89,6	23,8
Tabarz/Thür. Wald	9	9	-18,2	808	-12,3	65,3	858	94,2	56,8
Tambach-Dietharz/Thür. Wald, Stadt	10	10	66,7	386	23,7	31,3	388	99,5	20,3
Waltershausen, Stadt	6	6	-	159	-2,5	48,8	164	97,0	30,6
Drei Gleichen	4	4	-	105	-	30,5	105	100,0	22,5
Nesse-Apfelstädt	3	3	-	293	1,4	39,8	295	99,3	29,2
Hörsel	3	3	-	101	-	39,9	101	100,0	22,8
<b>Sömmerda</b>									
Kölleda, Stadt	4	4	-20,0	50	-49,5	35,9	50	100,0	26,4
Sömmerda, Stadt	3	3	-	96	-	46,2	96	100,0	39,2
Weißensee, Stadt	5	5	-	291	2,1	36,8	301	96,7	28,5
<b>Hildburghausen</b>									
Bad Colberg-Heldburg, Stadt	3	3	-	354	-	58,1	354	100,0	56,4
Eisfeld, Stadt	5	5	-	132	-	43,6	136	97,1	31,2
Hildburghausen, Stadt	4	4	-20,0	99	-26,1	24,3	103	96,1	13,7
Sachsenbrunn	6	6	-	124	-	29,7	124	100,0	20,6
Schleusingen, Stadt	4	4	-	93	-	36,5	93	100,0	25,1
St.Kilian	7	7	16,7	406	16,0	26,2	446	91,0	13,9
Masserberg	19	19	-5,0	1 358	-2,2	45,4	1 362	99,7	39,5
Römhild, Stadt	3	3	-	72	-	29,7	72	100,0	14,5
<b>Ilm-Kreis</b>									
Arnstadt, Stadt	11	11	-	435	-16,8	44,4	526	82,7	32,5
Elgersburg	3	3	-25,0	110	-8,3	41,9	110	100,0	26,7
Frankenhain	3	3	-	119	16,7	38,2	119	100,0	17,4
Frauenwald	6	6	-	238	0,8	33,9	238	100,0	23,6
Gehlberg	4	4	33,3	149	23,1	32,3	149	100,0	21,2
Geraberg	3	3	-	111	-	27,0	111	100,0	23,0
Großbreitenbach, Stadt	5	4	-20,0	97	-16,4	27,7	116	83,6	14,6
Amt Wachsenburg	4	3	-	62	-26,2	34,9	111	55,9	24,6
Ilmenau, Stadt	15	15	7,1	1 015	3,0	42,0	1 027	98,8	28,0
Neustadt am Rennsteig	5	5	-16,7	239	-5,9	56,4	239	100,0	47,9
Schmiedefeld am Rennsteig	8	8	-	182	2,2	36,7	182	100,0	26,9
Wipfratal	3	3	-	62	-	31,5	62	100,0	24,6
Ilmtal	5	5	-	177	5,4	47,5	179	98,9	23,5
<b>Weimarer Land</b>									
Apolda, Stadt	3	3	-	414	-	43,3	418	99,0	31,6
Bad Berka, Stadt	9	9	-	662	-1,3	60,6	671	98,7	56,9
Bad Sulza, Stadt	14	13	-13,3	1 015	-2,7	69,7	1 034	98,2	63,9
Mönchenholzhausen	3	3	-	207	1,5	18,3	207	100,0	24,7
Nohra	3	3	-	161	-29,1	34,4	228	70,6	18,9
Ilmtal-Weinstraße	3	3	-	114	1,8	17,1	115	99,1	11,8

1) Doppelbetten zählen als 2 Schlafgelegenheiten. - 2) ganz oder teilweise geöffnet

Noch: 16. Beherbergungsstätten, angebotene Gästebetten und Kapazitätsauslastung nach ausgewählten Gemeinden (ohne Camping)

Landkreis Gemeinde	Mai 2016								Jan. - Mai 2016
	Betriebe			in den Betrieben angebotene Betten/Schlafgelegenheiten <sup>1)</sup>					durch- schnittliche Auslastung
	insgesamt	darunter geöffnete <sup>2)</sup>		insgesamt	Veränderung gegenüber dem Vorjahres- monat	durch- schnittliche Auslastung	nachrichtlich		
		zusammen	Veränderung gegenüber dem Vorjahres- monat				maximales Angebot an Schlaf- gelegenheiten der letzten 13 Monate	Anteil der aktuell angebotenen Schlaf- gelegenheiten am Maximum	
Anzahl		%	Anzahl	%	Anzahl	%			
<b>Sonneberg</b>									
Lauscha, Stadt	5	5	-	112	-	38,9	112	100,0	24,9
Neuhaus am Rennweg, Stadt	12	10	-16,7	416	-17,3	44,5	467	89,1	35,1
Schalkau, Stadt	4	4	-	151	11,0	65,8	151	100,0	39,9
Sonneberg, Stadt	11	11	-	384	4,6	37,2	385	99,7	25,0
Steinach, Stadt	5	5	-	240	-	11,4	240	100,0	11,8
Frankenblick	6	6	20,0	272	24,2	26,0	273	99,6	17,9
<b>Saalfeld-Rudolstadt</b>									
Bad Blankenburg, Stadt	6	6	-	518	-1,1	41,9	524	98,9	39,0
Cursdorf	4	4	-	187	-	29,5	187	100,0	20,1
Lehesten, Stadt	3	3	-	129	-15,1	31,7	161	80,1	25,8
Meura	4	4	-	82	-	18,3	82	100,0	11,2
Oberweißbach/Thür. Wald, Stadt	3	3	-	80	-	26,0	80	100,0	12,7
Rudolstadt, Stadt	7	7	-	342	3,0	46,1	342	100,0	36,8
Saalfeld/Saale, Stadt	15	15	-	774	-0,6	42,6	790	98,0	33,8
Schwarzburg	5	5	-	321	-	34,3	327	98,2	17,3
Leutenberg, Stadt	5	5	-	166	-	34,7	167	99,4	16,5
Saalfelder Höhe	9	8	-	475	-0,4	29,2	580	81,9	15,3
Uhlstädt-Kirchhasel	7	7	-12,5	278	-4,8	47,3	278	100,0	36,7
Unterwellenborn	5	5	-	141	-2,8	41,7	147	95,9	18,9
Königsee-Rottenbach, Stadt	4	4	-	97	-	30,4	97	100,0	22,3
<b>Saale-Holzland-Kreis</b>									
Bad Klosterlausnitz	10	10	-	721	0,7	86,2	727	99,2	83,2
Eisenberg, Stadt	4	4	-20,0	203	-7,7	41,3	203	100,0	16,5
Stadtroda, Stadt	4	4	-	97	-	21,1	97	100,0	19,0
Trockenborn-Wolfersdorf	3	3	-	124	-8,1	16,4	135	91,9	12,2
<b>Saale-Orla-Kreis</b>									
Bad Lobenstein, Stadt	9	7	-30,0	379	-13,1	58,0	424	89,4	54,0
Neustadt an der Orla, Stadt	7	7	-	189	-4,1	19,7	197	95,9	15,6
Schleiz, Stadt	3	3	-	51	-	36,1	51	100,0	30,2
Triptis, Stadt	3	3	-	112	-	36,5	112	100,0	27,7
Ziegenrück, Stadt	4	4	-20,0	143	-17,3	69,4	143	100,0	40,9
Wurzbach, Stadt	3	3	-	304	-0,7	40,9	306	99,3	35,4
Saalburg-Ebersdorf, Stadt	9	9	-	356	3,5	47,2	406	87,7	28,9
<b>Greiz</b>									
Berga/Elster, Stadt	4	3	-	87	-	14,4	118	73,7	8,3
Greiz, Stadt	7	6	-14,3	154	-9,9	37,9	168	91,7	24,0
Langenwetzendorf	3	3	-	113	8,7	26,3	113	100,0	12,1
Weida, Stadt	3	3	-	70	-	21,4	70	100,0	11,9
Zeulenroda-Triebes, Stadt	6	6	-	526	-0,9	28,6	533	98,7	20,4
Mohlsdorf-Teichwolframsdorf	3	3	-	93	-	41,4	93	100,0	40,8
<b>Altenburger Land</b>									
Altenburg, Stadt	7	7	-	373	-40,1	35,6	379	98,4	22,8
Meuselwitz, Stadt	4	4	-	59	-	14,3	59	100,0	15,1
Schmölln, Stadt	3	3	-	97	-	31,1	97	100,0	25,6

1) Doppelbetten zählen als 2 Schlafgelegenheiten. - 2) ganz oder teilweise geöffnet

**17. Beherbergungsstätten, angebotene Gästebetten und Kapazitätsauslastung  
in Städten des Vereins Städtetourismus in Thüringen e.V.**

Stadt	Mai 2016								Jan. - Mai 2016
	Betriebe			in den Betrieben angebotene Betten/Schlafgelegenheiten <sup>1)</sup>					durch- schnittliche Auslastung
	insgesamt	darunter geöffnete <sup>2)</sup>		insgesamt	Veränderung gegenüber dem Vorjahres- monat	durch- schnittliche Auslastung	nachrichtlich		
		zusammen	Veränderung gegenüber dem Vorjahres- monat				maximales Angebot an Schlaf- gelegenheiten der letzten 13 Monate	Anteil der aktuell angebotenen Schlaf- gelegenheiten am Maximum	
Anzahl		%	Anzahl	%	Anzahl	%			
Altenburg, Stadt	7	7	-	373	-40,1	35,6	379	98,4	22,8
Apolda, Stadt	3	3	-	414	-	43,3	418	99,0	31,6
Arnstadt, Stadt	11	11	-	435	-16,8	44,4	526	82,7	32,5
Bad Langensalza, Stadt	9	8	-11,1	551	10,6	70,3	586	94,0	53,9
Eisenach, Stadt	32	32	3,2	2 101	1,0	53,9	2 111	99,5	38,0
Erfurt, Stadt	66	65	4,8	5 292	7,1	50,3	5 382	98,3	38,6
Gera, Stadt	17	17	-	1 472	0,6	39,6	1 477	99,7	34,5
Gotha, Stadt	15	15	7,1	999	-0,6	48,2	1 054	94,8	35,4
Ilmenau, Stadt	15	15	7,1	1 015	3,0	42,0	1 027	98,8	28,0
Jena, Stadt	28	27	-	1 900	0,1	49,3	1 932	98,3	41,0
Meiningen, Stadt	12	12	-7,7	411	-6,6	38,0	413	99,5	27,7
Mühlhausen/Thüringen, Stadt	18	18	-	946	-0,8	41,6	956	99,0	31,8
Nordhausen, Stadt	16	14	-	641	0,8	47,0	701	91,4	32,3
Rudolstadt, Stadt	7	7	-	342	3,0	46,1	342	100,0	36,8
Saalfeld/Saale, Stadt	15	15	-	774	-0,6	42,6	790	98,0	33,8
Schmalkalden, Kurort, Stadt	11	11	10,0	397	5,3	42,0	401	99,0	29,4
Sondershausen, Stadt	10	10	-	1 008	2,2	50,3	1 008	100,0	33,0
Suhl, Stadt	20	19	-9,5	1 583	-6,7	50,2	1 655	95,6	41,2
Weimar, Stadt	46	46	4,5	4 283	3,3	52,9	4 302	99,6	39,4
<b>Ausgewählte Städte zusammen</b>	<b>358</b>	<b>352</b>	<b>1,4</b>	<b>24 937</b>	<b>0,6</b>	<b>48,9</b>	<b>25 460</b>	<b>97,9</b>	<b>37,0</b>

1) Doppelbetten zählen als 2 Schlafgelegenheiten. - 2) ganz oder teilweise geöffnet

**18. Beherbergungsstätten der Hotellerie mit 25 und mehr Gästezimmern und deren Auslastung nach Betriebsarten**

Betriebsart	Mai 2016			Jan. - Mai 2016	
	Betriebe mit 25 und mehr Gästezimmern insgesamt	darunter geöffnete Betriebe <sup>1)</sup>		durchschnittliche Auslastung der Gästezimmer <sup>2)</sup>	
		zusammen	Veränderung gegenüber dem Vorjahresmonat		
	Anzahl			%	
<b>Hotels, Gasthöfe, Pensionen</b>	<b>228</b>	<b>228</b>	<b>- 0,9</b>	<b>58,7</b>	<b>47,6</b>
Hotels (ohne Hotels garnis)	191	191	- 1,0	58,2	47,4
Hotels garnis	25	25	-	65,0	51,1
Gasthöfe	7	7	16,7	42,2	28,8
Pensionen	5	5	- 16,7	66,2	50,9

1) ganz oder teilweise geöffnet

2) rechnerischer Wert: (belegte Gästezimmertage/ angebotene Gästezimmertage) x 100 im Berichtsmonat bzw. Jahresteil

**19. Beherbergungsstätten der Hotellerie mit 25 und mehr Gästezimmern und deren Auslastung nach Kreisen**

Kreisfreie Stadt Landkreis Land	Mai 2016			Jan. - Mai 2016	
	Betriebe mit 25 und mehr Gästezimmern insgesamt	darunter geöffnete Betriebe <sup>1)</sup>		durchschnittliche Auslastung der Gästezimmer <sup>2)</sup>	
		zusammen	Veränderung gegenüber dem Vorjahresmonat		
	Anzahl			%	
Stadt Erfurt	23	23	4,5	68,6	56,3
Stadt Gera	6	6	- 14,3	51,0	43,9
Stadt Jena	7	7	-	61,2	53,4
Stadt Suhl	5	5	-	67,2	52,8
Stadt Weimar	14	14	-	65,8	52,2
Stadt Eisenach	14	14	-	67,2	50,9
Eichsfeld	5	5	-	51,0	44,9
Nordhausen	12	12	9,1	52,0	40,6
Wartburgkreis	11	11	-	62,3	50,8
Unstrut-Hainich-Kreis	7	7	-	62,9	47,0
Kyffhäuserkreis	3	3	.	.	.
Schmalkalden-Meiningen	21	21	- 4,5	46,5	43,6
Gotha	20	20	-	62,1	50,3
Sömmerda	5	5	- 16,7	51,5	44,3
Hildburghausen	10	10	- 9,1	46,3	34,2
Ilm-Kreis	14	14	-	51,5	39,8
Weimarer Land	11	11	-	63,1	49,6
Sonneberg	2	2	.	.	.
Saalfeld-Rudolstadt	20	20	-	48,1	33,1
Saale-Holzland-Kreis	5	5	-	61,5	54,4
Saale-Orla-Kreis	5	5	-	53,1	39,9
Greiz	4	4	-	37,8	32,9
Altenburger Land	4	4	- 20,0	40,1	26,4
<b>Thüringen</b>	<b>228</b>	<b>228</b>	<b>- 0,9</b>	<b>58,7</b>	<b>47,6</b>

1) ganz oder teilweise geöffnet

2) rechnerischer Wert: (belegte Gästezimmertage/ angebotene Gästezimmertage) x 100 im Berichtsmonat bzw. Jahresteil

### Reisegebiete in Thüringen

