



# Statistischer Bericht

KVI - j / 13

## **Empfänger von Asylbewerberleistungen in Thüringen am 31.12.2013**

---

Bestell - Nr. 10 106

## Zeichenerklärung

- 0 weniger als die Hälfte von 1 in der letzten besetzten Stelle, jedoch mehr als nichts
- nichts vorhanden (genau Null)
- . Zahlenwert unbekannt oder geheim zu halten
- ... Angabe fällt später an
- / Zahlenwert nicht sicher genug
- x Tabellenfach gesperrt, weil Aussage nicht sinnvoll
- ( ) Aussagewert eingeschränkt
- r berichtigte Zahl
- p vorläufige Zahl

Anmerkung: Abweichungen in den Summen erklären sich aus dem Runden von Einzelwerten.

Herausgeber:

Thüringer Landesamt für Statistik  
Europaplatz 3, 99091 Erfurt  
Postfach 90 01 63, 99104 Erfurt

Telefon: 0361 37-84642/84647  
Telefax: 0361 37-84699  
Internet: [www.statistik.thueringen.de](http://www.statistik.thueringen.de)  
E-Mail: [auskunft@statistik.thueringen.de](mailto:auskunft@statistik.thueringen.de)

Auskunft erteilt:

Referat: Bildung, Kultur,  
Gesundheits- und Sozialwesen

Telefon: 0361 37-734519

Herausgegeben im Juli 2014

Heft-Nr.: 141 / 14  
Preis: 0,00 EUR

© Thüringer Landesamt für Statistik, Erfurt, 2014  
Vervielfältigung und Verbreitung, auch auszugsweise, mit Quellenangabe gestattet.

## **Inhaltsverzeichnis**

	Seite
<b>Vorbemerkungen</b>	3
<b>Tabellen</b>	
1. Empfänger von Regelleistungen am 31.12. der Jahre 2007 bis 2013 nach ausgewählten Merkmalen	7
2. Empfänger von Regelleistungen am 31.12.2013 nach Leistungsarten, Altersgruppen und Geschlecht	8
3. Empfänger von Regelleistungen am 31.12.2013 nach aufenthaltsrechtlichem Status, Altersgruppen, Leistungsarten und Geschlecht	10
4. Empfänger von Regelleistungen am 31.12.2013 nach der bisherigen Dauer der Leistungsgewährung, Altersgruppen, Leistungsarten und Geschlecht	12
5. Empfänger von Regelleistungen am 31.12.2013 nach Art der Unterbringung, Altersgruppen, Leistungsarten und Geschlecht	14
6. Empfänger von Regelleistungen am 31.12.2013 nach aufenthaltsrechtlichem Status und Staatsangehörigkeit	17
7. Empfänger von Regelleistungen am 31.12.2013 nach Geschlecht, Leistungsarten und Staatsangehörigkeit	18
8. Empfänger von Regelleistungen am 31.12.2013 nach Haushaltstyp, Staatsangehörigkeit und Leistungsarten	19
9. Empfänger von Regelleistungen am 31.12.2013 nach Geschlecht, Leistungsarten und Kreisen	20
10. Empfänger von besonderen Leistungen am 31.12. der Jahre 2007 bis 2013 nach ausgewählten Merkmalen	21
11. Empfänger von besonderen Leistungen am 31.12.2013 nach Leistungsarten, Altersgruppen und Geschlecht	22
12. Empfänger von besonderen Leistungen am 31.12.2013 nach Leistungsarten und Staatsangehörigkeit	24
13. Ausgaben und Einnahmen 2007 bis 2013 nach dem Asylbewerberleistungsgesetz	25

**Grafiken**

Empfänger von Regelleistungen am 31.12. der Jahre 2007 bis 2013 nach Geschlecht	6
Empfänger von Regelleistungen am 31.12.2013 nach aufenthaltsrechtlichem Status	6
Empfänger von Regelleistungen am 31.12.2013 nach Altersgruppen und Geschlecht	16
Empfänger von Regelleistungen am 31.12.2013 nach Art der Unterbringung	16

## **Vorbemerkungen**

### **Rechtsgrundlage**

§ 12 des Asylbewerberleistungsgesetzes (AsylbLG) in der Fassung der Bekanntmachung vom 5. August 1997 (BGBl. I S. 2022), zuletzt geändert durch Artikel 3 des Gesetzes vom 22. November 2011 (BGBl. I S. 2258), in Verbindung mit dem Gesetz über die Statistik für Bundeszwecke (Bundesstatistikgesetz - BStatG) vom 22. Januar 1987 (BGBl. I S. 462, 565), zuletzt geändert durch Artikel 13 des Gesetzes vom 25. Juli 2013 (BGBl. I S. 2749).

### **Methodische Hinweise**

Asylbewerber erhalten seit dem 1.11.1993 Leistungen nach dem AsylbLG. Sie haben daher keinen Anspruch mehr auf Sozialhilfe.

Mit dem AsylbLG wurde ab dem 1.1.1994 eine eigenständige Bundesstatistik (Asylbewerberleistungsstatistik) über die Leistungsbezieher sowie über die Ausgaben und Einnahmen angeordnet.

Der regionale Nachweis der Empfänger von Regelleistungen bezieht sich auf den Wohnort zum jeweiligen Stichtag. In Thüringen sind die Ergebnisse nach dem Sitz des Trägers identisch mit denen nach dem Wohnkreis. Erfasst wurden alle Personen, die von der Auskunft gebenden Stelle (Zentrale Aufnahmestelle, Landesgemeinschaftsunterkünfte, Erstaufnahmeeinrichtungen, kreisfreie Städte, Landratsämter) mindestens zwei Wochen Leistungen nach dem AsylbLG erhielten. Personen, die mehrere Leistungen erhielten, wurden bei jeder Leistungsart gezählt, in der Summe wurden sie jedoch nur einmal erfasst.

Leistungsberechtigte nach dem AsylbLG sind gemäß § 1 des Gesetzes Ausländer, die sich tatsächlich im Bundesgebiet aufhalten und die

- eine Aufenthaltsgestattung nach dem Asylverfahrensgesetz (AsylVfG) besitzen,
- über einen Flughafen einreisen wollen und denen die Einreise nicht oder noch nicht gestattet ist,
- eine Aufenthaltserlaubnis aus völkerrechtlichen, humanitären oder politischen Gründen besitzen,
- eine Duldung nach § 60a des Aufenthaltsgesetzes (AufenthG) besitzen,
- vollziehbar ausreisepflichtig sind, auch wenn eine Abschiebungsandrohung noch nicht oder nicht mehr vollziehbar ist,
- Ehegatten, Lebenspartner oder minderjährige Kinder der zuvor genannten Personen sind, ohne dass sie selbst die dort genannten Voraussetzungen erfüllen, oder
- einen Folge- oder Zweitantrag nach § 71 bzw. § 71a des AsylVfG stellen.

Mit In-Kraft-Treten des ersten Gesetzes zur Änderung des AsylbLG wurden seit dem 1.6.1997 Regelleistungen ausschließlich als Grundleistungen gewährt. Ab 1.6.2000 können in besonderen Fällen Leistungen wieder als Hilfe zum Lebensunterhalt und entsprechende Leistungen nach dem 5. bis 9. Kapitel des Zwölften Buches Sozialgesetzbuch (SGB XII) gewährt werden.

Die Dauer der Leistungsgewährung bezieht sich auf den Beginn der aktuellen Leistungsart.

### **Begriffserläuterungen**

#### **Aufenthaltsgestattung**

Einem Ausländer, der um Asyl nachsucht, ist zur Durchführung des Asylverfahrens nach § 55 des AsylVfG der Aufenthalt im Bundesgebiet gestattet.

### **Vollziehbar zur Ausreise verpflichtet**

Ein Ausländer ist gemäß § 50 des AufenthG zur Ausreise verpflichtet, wenn er einen erforderlichen Aufenthaltstitel nicht oder nicht mehr besitzt und ein Aufenthaltsrecht nach dem Assoziationsabkommen EWG/Türkei nicht oder nicht mehr besteht.

### **Geduldeter Ausländer**

Einem Ausländer wird nach § 60a des AufenthG eine Duldung erteilt, solange seine Abschiebung aus tatsächlichen oder rechtlichen Gründen unmöglich ist und keine Aufenthaltserlaubnis erteilt wird.

Die Ausreisepflicht eines Ausländers, dessen Abschiebung ausgesetzt ist, bleibt unberührt.

### **Regelleistungen**

Sie werden entweder als Grundleistungen oder in besonderen Fällen in Form von laufender Hilfe zum Lebensunterhalt gewährt.

### **Grundleistungen**

Sie dienen der Deckung des notwendigen Bedarfs an Ernährung, Unterkunft, Heizung, Kleidung, Gesundheits- und Körperpflege sowie an Gebrauchs- und Verbrauchsgütern des Haushalts und werden gemäß § 3 AsylbLG im notwendigen Umfang als Sachleistungen gewährt. Bei einer Unterbringung außerhalb von Aufnahmeeinrichtungen können auch Wertgutscheine oder Geldleistungen als Grundleistungen gewährt werden. Zur Deckung der persönlichen Bedürfnisse des täglichen Lebens erhalten die Leistungsempfänger zusätzlich einen monatlichen Geldbetrag (Taschengeld).

### **Hilfe zum Lebensunterhalt**

In besonderen Fällen erhalten Leistungsberechtigte gemäß § 2 AsylbLG anstelle der Grundleistungen Leistungen, die dem SGB XII entsprechen.

Hilfe zum Lebensunterhalt kann als laufende oder einmalige Hilfe gewährt werden. Personen, die ausschließlich einmalige Hilfe zum Lebensunterhalt erhielten, wurden bei der Zahl der Leistungsempfänger nicht berücksichtigt. In den Ausgaben sind jedoch auch die einmaligen Leistungen enthalten.

### **Besondere Leistungen**

Sie werden in Form von anderen Leistungen oder in Form von Leistungen nach dem 5. bis 9. Kapitel des SGB XII gewährt.

### **Andere Leistungen**

Hierbei handelt es sich um Leistungen, die gemäß §§ 4 bis 6 AsylbLG ggf. zusätzlich zu den Grundleistungen gewährt werden. Sie umfassen

- Leistungen bei Krankheit, Schwangerschaft und Geburt (§ 4 AsylbLG),
- Bereitstellung von Arbeitsgelegenheiten (§ 5 AsylbLG) und
- sonstige Leistungen (§ 6 AsylbLG).

### **Leistungen nach dem 5. bis 9. Kapitel des SGB XII**

In besonderen Fällen erhalten Personen, die nach § 2 AsylbLG leistungsberechtigt sind, anstelle anderer Leistungen Leistungen entsprechend dem 5. bis 9. Kapitel des SGB XII.

Dabei handelt es sich um

- Hilfe bei Krankheit,
- Hilfe zur Pflege,
- Hilfe bei Schwangerschaft und Mutterschaft und
- sonstige Hilfen nach dem 5. bis 9. Kapitel des SGB XII.

### **Links**

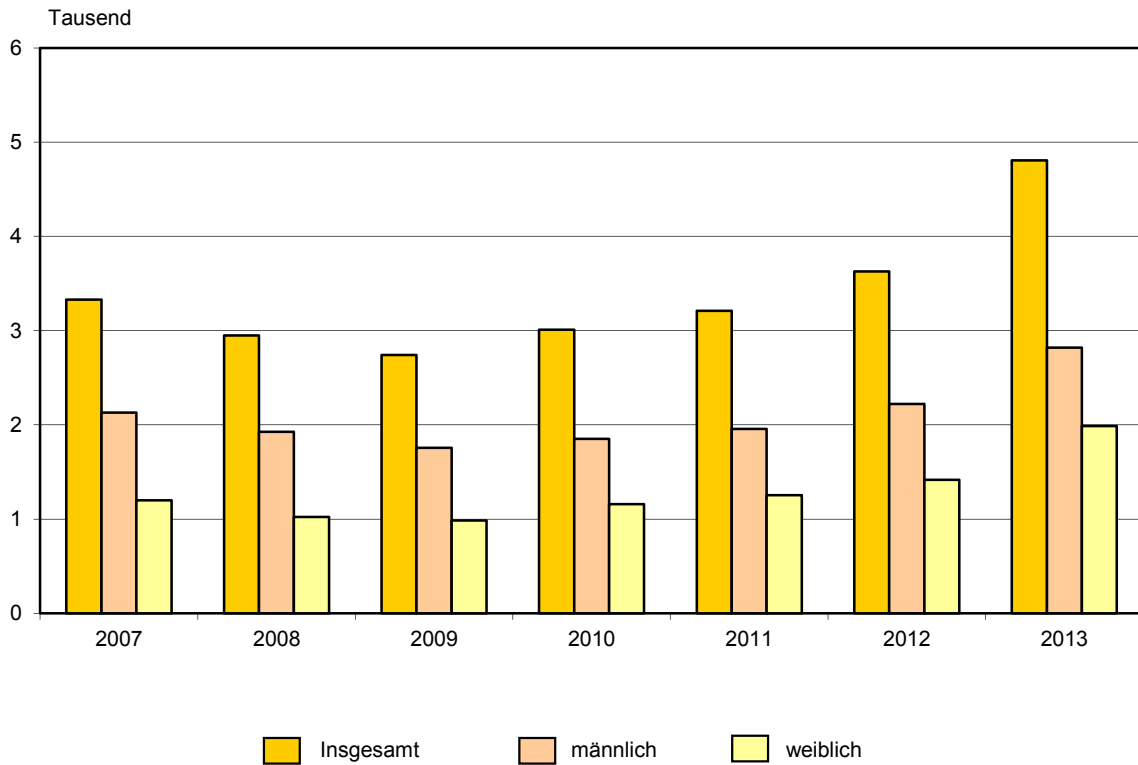
Weitere Informationen zur zugrunde liegenden Erhebung sind im Internet unter folgenden Links verfügbar:

Erhebungsbogen: [www.statistik.thueringen.de/formulare.htm](http://www.statistik.thueringen.de/formulare.htm)

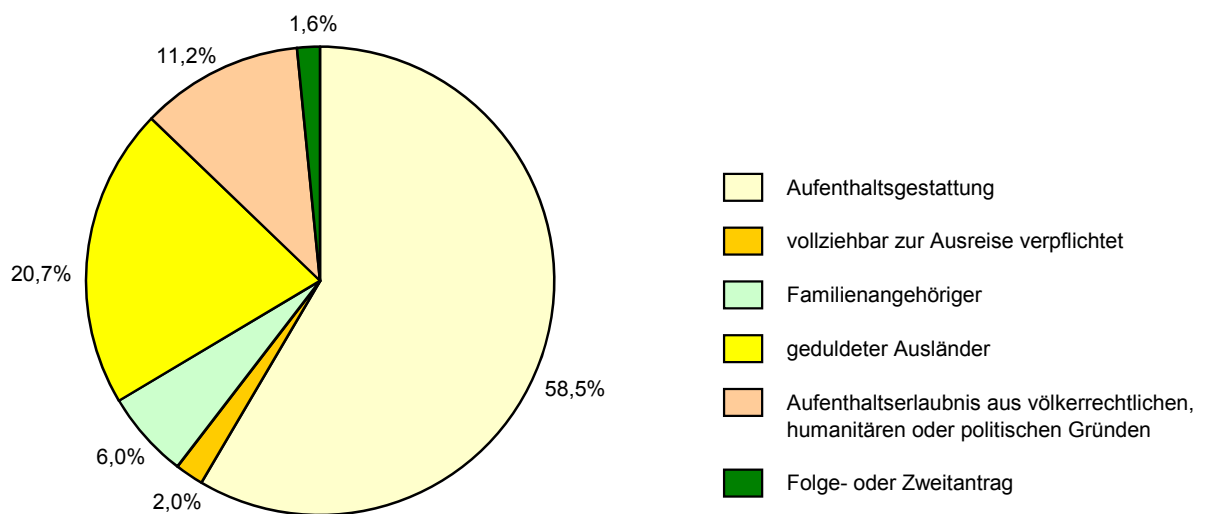
Qualitätsbericht: [www.statistikportal.de/Statistik-Portal/klassifikationen.asp](http://www.statistikportal.de/Statistik-Portal/klassifikationen.asp)

Weitere statistische Ergebnisse, Informationen und Analysen enthält die Webseite des Thüringer Landesamtes für Statistik [www.statistik.thueringen.de](http://www.statistik.thueringen.de).

### Empfänger von Regelleistungen am 31.12. der Jahre 2007 bis 2013 nach Geschlecht



### Empfänger von Regelleistungen am 31.12.2013 nach aufenthaltsrechtlichem Status





**1. Empfänger von Regelleistungen am 31.12. der Jahre 2007 bis 2013  
nach ausgewählten Merkmalen**

Merkmal	2007	2008	2009	2010	2011	2012	2013
Grundleistungen	2 190	1 944	1 847	2 121	2 398	2 885	4 099
Laufende Hilfe zum Lebensunterhalt	1 138	1 003	894	888	812	744	708
<b>Regelleistungen insgesamt</b>	<b>3 328</b>	<b>2 947</b>	<b>2 741</b>	<b>3 009</b>	<b>3 210</b>	<b>3 629</b>	<b>4 807</b>
männlich	2 129	1 925	1 756	1 851	1 955	2 211	2 820
weiblich	1 199	1 022	985	1 158	1 255	1 418	1 987
unter 3	156	123	126	167	169	217	333
3 bis unter 7	238	190	196	211	224	287	423
7 bis unter 11	236	198	181	214	221	272	430
11 bis unter 15	218	205	164	192	197	244	338
15 bis unter 18	162	140	121	139	158	164	195
18 bis unter 21	191	165	173	214	225	243	297
21 bis unter 25	303	271	252	259	311	331	432
25 bis unter 30	416	379	336	380	425	482	591
30 bis unter 40	791	698	640	640	630	685	901
40 bis unter 50	441	411	386	389	409	445	530
50 bis unter 60	133	122	123	148	166	180	250
60 und mehr Jahre	43	45	43	56	75	79	87
Aufenthaltsgestattung vollziehbar zur Ausreise verpflichtet	1 041	967	913	1 321	1 628	2 011	2 810
Familienangehöriger geduldeter Ausländer	284	196	166	105	91	143	95
Einreise über einen Flughafen	263	208	195	182	172	194	289
Aufenthaltserlaubnis aus völker- rechtlichen, humanitären oder politischen Gründen	1 247	1 054	875	814	725	742	997
Folge- oder Zweitantrag	-	-	-	-	-	-	-
Europäer	458	486	556	557	560	519	540
Afrikaner	35	36	36	30	34	20	76
Asiaten	1 067	850	698	906	1 090	1 402	2 505
Amerikaner, Bürger übriger Staaten und mit unbekannter Staatsange- hörigkeit, Staatenlose	153	128	107	131	91	75	80
Nachrichtlich: durchschnittliche bisherige Dauer der Leistungsgewährung in Monaten	1 918	1 772	1 710	1 746	1 835	1 957	2 004
Durchschnittsalter	190	197	226	226	194	195	218
	23,6	24,1	24,3	22,3	23,9	23,5	21,2
	26,5	27,2	27,2	26,5	26,6	25,9	25,0

## 2. Empfänger von Regelleistungen am 31.12.2013 nach Leistungsarten, Altersgruppen und Geschlecht

Alter von ... bis unter ... Jahren	Insgesamt	Davon					laufende Hilfe zum Lebensunterhalt
		Grundleistungen				zusammen <sup>1)</sup>	
		Sachleistungen	Wertgutscheine	Geldleistungen	hiervon		
<b>Insgesamt</b>							
unter 3	333	333	290	36	253	-	
3 - 7	423	390	332	50	291	33	
7 - 11	430	372	334	51	279	58	
11 - 15	338	254	224	35	185	84	
15 - 18	195	145	125	21	108	50	
18 - 21	297	270	241	32	179	27	
21 - 25	432	402	357	52	281	30	
25 - 30	591	557	494	109	363	34	
30 - 40	901	783	689	123	536	118	
40 - 50	530	367	326	71	242	163	
50 - 60	250	172	163	18	111	78	
60 und mehr	87	54	49	5	36	33	
<b>Insgesamt</b>	<b>4 807</b>	<b>4 099</b>	<b>3 624</b>	<b>603</b>	<b>2 864</b>	<b>708</b>	
Nachrichtlich: Durchschnittsalter	25,0	23,8	24,0	25,0	23,1	32,0	
<b>männlich</b>							
unter 3	155	155	136	18	117	-	
3 - 7	189	177	157	29	125	12	
7 - 11	210	186	165	28	138	24	
11 - 15	179	135	124	22	104	44	
15 - 18	107	78	68	9	64	29	
18 - 21	228	213	188	28	146	15	
21 - 25	286	272	245	34	188	14	
25 - 30	402	380	342	87	236	22	
30 - 40	560	500	443	81	333	60	
40 - 50	312	216	193	47	137	96	
50 - 60	149	106	102	13	65	43	
60 und mehr	43	25	22	2	16	18	
<b>Zusammen</b>	<b>2 820</b>	<b>2 443</b>	<b>2 185</b>	<b>398</b>	<b>1 669</b>	<b>377</b>	
Nachrichtlich: Durchschnittsalter	26,0	25,0	25,1	26,0	24,2	33,1	

1) ohne Mehrfachzählungen

Noch: 2. Empfänger von Regelleistungen am 31.12.2013 nach Leistungsarten, Altersgruppen und Geschlecht

Alter von ... bis unter ... Jahren	Insgesamt	Davon					laufende Hilfe zum Lebensunterhalt
		Grundleistungen					
		zusammen <sup>1)</sup>	hiervon				
Sachleistungen	Wertgutscheine		Geldleistungen				
<b>weiblich</b>							
unter 3	178	178	154	18	136	-	
3 - 7	234	213	175	21	166	21	
7 - 11	220	186	169	23	141	34	
11 - 15	159	119	100	13	81	40	
15 - 18	88	67	57	12	44	21	
18 - 21	69	57	53	4	33	12	
21 - 25	146	130	112	18	93	16	
25 - 30	189	177	152	22	127	12	
30 - 40	341	283	246	42	203	58	
40 - 50	218	151	133	24	105	67	
50 - 60	101	66	61	5	46	35	
60 und mehr	44	29	27	3	20	15	
<b>Zusammen</b>	<b>1 987</b>	<b>1 656</b>	<b>1 439</b>	<b>205</b>	<b>1 195</b>	<b>331</b>	
Nachrichtlich: Durchschnittsalter	23,6	22,1	22,3	23,1	21,7	30,8	

1) ohne Mehrfachzählungen

**3. Empfänger von Regelleistungen am 31.12.2013 nach aufenthaltsrechtlichem Status, Altersgruppen, Leistungsarten und Geschlecht**

Alter von ... bis unter ... Jahren	Insgesamt	Darunter aufenthaltsrechtlicher Status			
		Aufenthalts- gestattung	vollziehbar zur Ausreise verpflichtet	Familien- angehöriger	geduldeter Ausländer
<b>Insgesamt</b>					
unter 3	333	205	4	54	58
3 - 7	423	227	6	74	84
7 - 11	430	219	7	67	87
11 - 15	338	165	5	39	61
15 - 18	195	104	-	14	37
18 - 21	297	230	-	8	37
21 - 25	432	318	7	9	76
25 - 30	591	439	16	10	97
30 - 40	901	531	17	2	229
40 - 50	530	222	20	10	145
50 - 60	250	109	8	2	71
60 und mehr	87	41	5	-	15
<b>Insgesamt</b>	<b>4 807</b>	<b>2 810</b>	<b>95</b>	<b>289</b>	<b>997</b>
davon					
Empfänger von Grund- leistungen	4 099	2 718	87	246	866
Empfänger von laufender Hilfe zum Lebens- unterhalt	708	92	8	43	131
Nachrichtlich: Durchschnittsalter	25,0	24,1	32,5	10,6	27,2
<b>männlich</b>					
unter 3	155	100	2	25	20
3 - 7	189	105	3	33	39
7 - 11	210	116	3	32	38
11 - 15	179	90	3	23	32
15 - 18	107	51	-	8	21
18 - 21	228	190	-	6	23
21 - 25	286	225	5	2	45
25 - 30	402	299	15	2	70
30 - 40	560	335	13	-	146
40 - 50	312	123	13	-	100
50 - 60	149	64	6	-	42
60 und mehr	43	20	1	-	9
<b>Zusammen</b>	<b>2 820</b>	<b>1 718</b>	<b>64</b>	<b>131</b>	<b>585</b>
davon					
Empfänger von Grund- leistungen	2 443	1 663	57	110	506
Empfänger von laufender Hilfe zum Lebens- unterhalt	377	55	7	21	79
Nachrichtlich: Durchschnittsalter	26,0	24,8	32,5	8,8	29,4

Noch: 3. Empfänger von Regelleistungen am 31.12.2013 nach aufenthaltsrechtlichem Status,  
Altersgruppen, Leistungsarten und Geschlecht

Alter von ... bis unter ... Jahren	Insgesamt	Darunter aufenthaltsrechtlicher Status			
		Aufenthalts- gestattung	vollziehbar zur Ausreise verpflichtet	Familien- angehöriger	geduldeter Ausländer
<b>weiblich</b>					
unter 3	178	105	2	29	38
3 - 7	234	122	3	41	45
7 - 11	220	103	4	35	49
11 - 15	159	75	2	16	29
15 - 18	88	53	-	6	16
18 - 21	69	40	-	2	14
21 - 25	146	93	2	7	31
25 - 30	189	140	1	8	27
30 - 40	341	196	4	2	83
40 - 50	218	99	7	10	45
50 - 60	101	45	2	2	29
60 und mehr	44	21	4	-	6
<b>Zusammen</b>	<b>1 987</b>	<b>1 092</b>	<b>31</b>	<b>158</b>	<b>412</b>
davon					
Empfänger von Grund- leistungen	1 656	1 055	30	136	360
Empfänger von laufender Hilfe zum Lebens- unterhalt	331	37	1	22	52
Nachrichtlich: Durchschnittsalter	23,6	23,1	32,3	12,1	24,1

**4. Empfänger von Regelleistungen am 31.12.2013 nach der bisherigen Dauer der Leistungsgewährung, Altersgruppen, Leistungsarten und Geschlecht**

Alter von ... bis unter ... Jahren	Insgesamt	Davon mit einer bisherigen Dauer der Leistungsgewährung von ... bis unter ... Monaten							Durchschnittliche bisherige Dauer der Leistungsgewährung in Monaten
		unter 1	1 - 3	3 - 6	6 - 9	9 - 12	12 - 24	24 und mehr	
<b>Insgesamt</b>									
unter 3	333	54	59	46	38	20	60	56	14,0
3 - 7	423	66	62	77	50	10	63	95	16,2
7 - 11	430	73	66	67	36	14	63	111	19,0
11 - 15	338	52	46	52	26	9	54	99	22,3
15 - 18	195	30	24	21	16	6	23	75	24,4
18 - 21	297	51	47	39	33	14	49	64	14,3
21 - 25	432	75	66	58	40	19	58	116	15,5
25 - 30	591	89	96	50	46	33	126	151	17,9
30 - 40	901	139	137	113	72	32	143	265	21,0
40 - 50	530	66	57	41	32	16	62	256	32,9
50 - 60	250	37	21	20	14	6	44	108	35,0
60 und mehr	87	8	10	7	1	8	10	43	39,0
<b>Insgesamt</b>	<b>4 807</b>	<b>740</b>	<b>691</b>	<b>591</b>	<b>404</b>	<b>187</b>	<b>755</b>	<b>1 439</b>	<b>21,2</b>
davon									
Empfänger von Grundleistungen	4 099	732	683	576	394	171	649	894	15,7
Empfänger von laufender Hilfe zum Lebensunterhalt	708	8	8	15	10	16	106	545	53,1
Nachrichtlich: Durchschnittsalter	25,0	23,8	23,3	21,9	21,8	25,0	24,5	28,9	x
<b>männlich</b>									
unter 3	155	25	26	24	14	9	28	29	16,0
3 - 7	189	29	30	30	27	3	24	46	16,5
7 - 11	210	36	33	35	21	6	36	43	16,0
11 - 15	179	25	26	29	15	5	31	48	21,9
15 - 18	107	14	10	14	11	1	15	42	27,7
18 - 21	228	39	33	29	27	12	38	50	14,6
21 - 25	286	49	48	36	25	14	37	77	14,8
25 - 30	402	54	62	26	31	21	96	112	19,4
30 - 40	560	87	81	63	50	18	96	165	21,6
40 - 50	312	42	33	23	15	10	31	158	35,8
50 - 60	149	19	12	11	8	4	27	68	37,2
60 und mehr	43	3	6	2	-	3	6	23	48,6
<b>Zusammen</b>	<b>2 820</b>	<b>422</b>	<b>400</b>	<b>322</b>	<b>244</b>	<b>106</b>	<b>465</b>	<b>861</b>	<b>22,0</b>
davon									
Empfänger von Grundleistungen	2 443	418	394	312	238	98	412	571	17,0
Empfänger von laufender Hilfe zum Lebensunterhalt	377	4	6	10	6	8	53	290	54,3
Nachrichtlich: Durchschnittsalter	26,0	24,9	24,5	22,4	22,5	26,1	25,6	29,9	x

Noch: 4. Empfänger von Regelleistungen am 31.12.2013 nach der bisherigen Dauer der Leistungsgewährung, Altersgruppen, Leistungsarten und Geschlecht

Alter von ... bis unter ... Jahren	Insgesamt	Davon mit einer bisherigen Dauer der Leistungsgewährung von ... bis unter ... Monaten							Durchschnittliche bisherige Dauer der Leistungsgewährung in Monaten
		unter 1	1 - 3	3 - 6	6 - 9	9 - 12	12 - 24	24 und mehr	
<b>weiblich</b>									
unter 3	178	29	33	22	24	11	32	27	12,3
3 - 7	234	37	32	47	23	7	39	49	16,0
7 - 11	220	37	33	32	15	8	27	68	21,8
11 - 15	159	27	20	23	11	4	23	51	22,8
15 - 18	88	16	14	7	5	5	8	33	20,4
18 - 21	69	12	14	10	6	2	11	14	13,5
21 - 25	146	26	18	22	15	5	21	39	17,0
25 - 30	189	35	34	24	15	12	30	39	14,7
30 - 40	341	52	56	50	22	14	47	100	20,1
40 - 50	218	24	24	18	17	6	31	98	28,8
50 - 60	101	18	9	9	6	2	17	40	31,7
60 und mehr	44	5	4	5	1	5	4	20	29,6
<b>Zusammen</b>	<b>1 987</b>	<b>318</b>	<b>291</b>	<b>269</b>	<b>160</b>	<b>81</b>	<b>290</b>	<b>578</b>	<b>20,1</b>
davon									
Empfänger von Grundleistungen	1 656	314	289	264	156	73	237	323	13,8
Empfänger von laufender Hilfe zum Lebensunterhalt	331	4	2	5	4	8	53	255	51,6
Nachrichtlich: Durchschnittsalter	23,6	22,4	21,8	21,2	20,6	23,6	22,7	27,4	x

**5. Empfänger von Regelleistungen am 31.12.2013 nach Art der Unterbringung,  
Altersgruppen, Leistungsarten und Geschlecht**

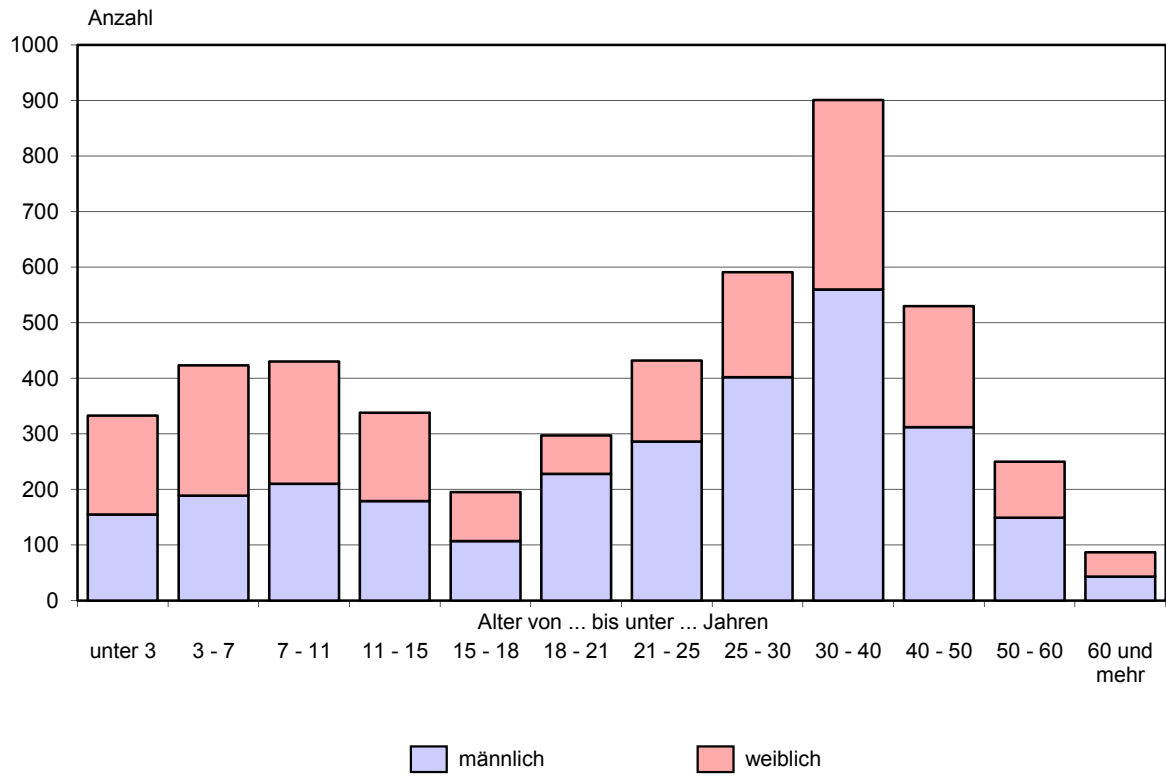
Alter von ... bis unter ... Jahren	Insgesamt	Davon Art der Unterbringung		
		Aufnahme- einrichtung	Gemeinschafts- unterkunft	dezentrale Unterbringung
<b>Insgesamt</b>				
unter 3	333	29	155	149
3 - 7	423	34	174	215
7 - 11	430	31	198	201
11 - 15	338	23	138	177
15 - 18	195	11	68	116
18 - 21	297	45	157	95
21 - 25	432	52	216	164
25 - 30	591	64	327	200
30 - 40	901	80	432	389
40 - 50	530	33	224	273
50 - 60	250	27	98	125
60 und mehr	87	8	36	43
<b>Insgesamt</b>	<b>4 807</b>	<b>437</b>	<b>2 223</b>	<b>2 147</b>
davon				
Empfänger von Grund- leistungen	4 099	437	2 141	1 521
Empfänger von laufender Hilfe zum Lebens- unterhalt	708	-	82	626
Nachrichtlich: Durchschnittsalter	25,0	25,1	24,9	25,1
<b>männlich</b>				
unter 3	155	13	74	68
3 - 7	189	16	78	95
7 - 11	210	17	97	96
11 - 15	179	11	79	89
15 - 18	107	4	37	66
18 - 21	228	30	131	67
21 - 25	286	36	158	92
25 - 30	402	44	242	116
30 - 40	560	58	282	220
40 - 50	312	19	139	154
50 - 60	149	17	67	65
60 und mehr	43	5	16	22
<b>Zusammen</b>	<b>2 820</b>	<b>270</b>	<b>1 400</b>	<b>1 150</b>
davon				
Empfänger von Grund- leistungen	2 443	270	1 343	830
Empfänger von laufender Hilfe zum Lebens- unterhalt	377	-	57	320
Nachrichtlich: Durchschnittsalter	26,0	26,4	26,1	25,9



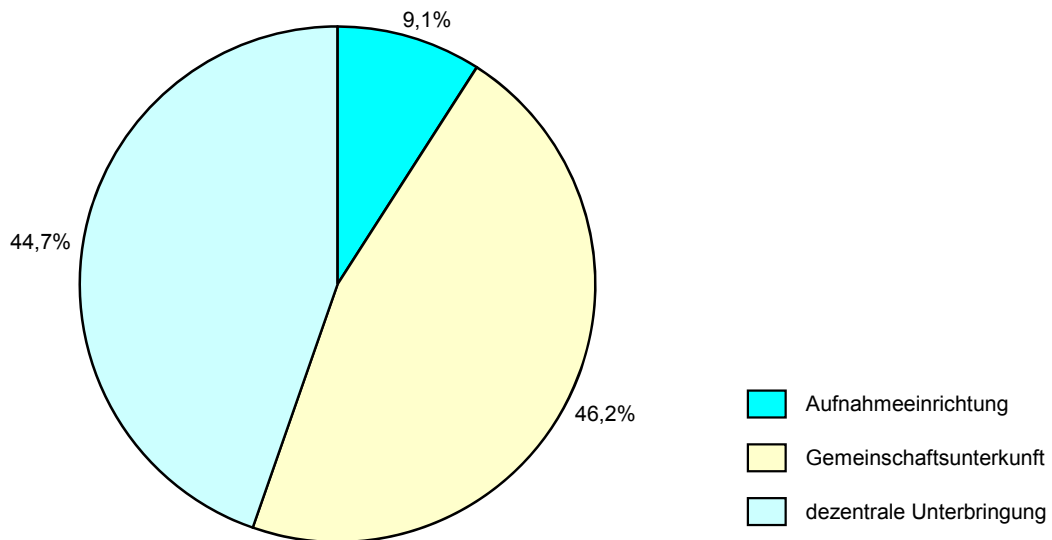
Noch: 5. Empfänger von Regelleistungen am 31.12.2013 nach Art der Unterbringung,  
Altersgruppen, Leistungsarten und Geschlecht

Alter von ... bis unter ... Jahren	Insgesamt	Davon Art der Unterbringung		
		Aufnahme- einrichtung	Gemeinschafts- unterkunft	dezentrale Unterbringung
<b>weiblich</b>				
unter 3	178	16	81	81
3 - 7	234	18	96	120
7 - 11	220	14	101	105
11 - 15	159	12	59	88
15 - 18	88	7	31	50
18 - 21	69	15	26	28
21 - 25	146	16	58	72
25 - 30	189	20	85	84
30 - 40	341	22	150	169
40 - 50	218	14	85	119
50 - 60	101	10	31	60
60 und mehr	44	3	20	21
<b>Zusammen</b>	<b>1 987</b>	<b>167</b>	<b>823</b>	<b>997</b>
davon				
Empfänger von Grund- leistungen	1 656	167	798	691
Empfänger von laufender Hilfe zum Lebens- unterhalt	331	-	25	306
Nachrichtlich: Durchschnittsalter	23,6	23,0	23,0	24,2

### Empfänger von Regelleistungen am 31.12.2013 nach Altersgruppen und Geschlecht



### Empfänger von Regelleistungen am 31.12.2013 nach Art der Unterbringung



**6. Empfänger von Regelleistungen am 31.12.2013 nach aufenthaltsrechtlichem Status und Staatsangehörigkeit**

Staatsangehörigkeit	Insgesamt	Darunter aufenthaltsrechtlicher Status			
		Aufenthalts-gestattung	vollziehbar zur Ausreise verpflichtet	Familien-angehöriger	geduldeter Ausländer
Bosnien und Herzegowina	9	1	1	-	3
Bulgarien	13	8	-	-	5
Kosovo	212	155	-	6	26
Rumänien	-	-	-	-	-
Russische Föderation	509	292	8	57	107
Serbien	751	340	24	46	249
Serbien (einschließlich Kosovo) <sup>1)</sup>	227	206	-	2	5
Serbien und Montenegro <sup>1)</sup>	57	14	6	23	4
Türkei	193	109	6	17	26
Übriges Europa	534	316	3	56	114
<b>Europa zusammen</b>	<b>2 505</b>	<b>1 441</b>	<b>48</b>	<b>207</b>	<b>539</b>
Algerien	13	2	3	-	6
Ghana	4	-	-	-	4
Kongo, Demokratische Republik <sup>2)</sup>	2	-	-	-	1
Nigeria	6	-	1	-	4
Übriges Afrika	55	7	5	-	28
<b>Afrika zusammen</b>	<b>80</b>	<b>9</b>	<b>9</b>	<b>-</b>	<b>43</b>
Afghanistan	642	602	-	16	22
Armenien	102	14	1	5	32
Aserbaidshjan	307	61	11	28	109
China	49	5	9	2	33
Indien	40	4	6	-	27
Irak	255	146	3	5	76
Iran	46	32	1	2	10
Libanon	43	5	-	2	14
Pakistan	6	2	-	-	2
Syrien	380	363	1	8	4
Vietnam	46	9	-	-	11
Übriges Asien	88	36	5	5	26
<b>Asien zusammen</b>	<b>2 004</b>	<b>1 279</b>	<b>37</b>	<b>73</b>	<b>366</b>
Amerika, übrige Staaten, staatenlos, unbekannt	218	81	1	9	49
<b>Insgesamt</b>	<b>4 807</b>	<b>2 810</b>	<b>95</b>	<b>289</b>	<b>997</b>

1) alte Gebietsstände - 2) ehemalige Republik Zaire

**7. Empfänger von Regelleistungen am 31.12.2013 nach Geschlecht, Leistungsarten und Staatsangehörigkeit**

Staatsangehörigkeit	Empfänger			Davon	
	insgesamt	davon		Grundleistungen	laufende Hilfe zum Lebensunterhalt
		männlich	weiblich		
Bosnien und Herzegowina	9	7	2	3	6
Bulgarien	13	4	9	13	-
Kosovo	212	113	99	186	26
Rumänien	-	-	-	-	-
Russische Föderation	509	258	251	474	35
Serbien	751	358	393	676	75
Serbien (einschließlich Kosovo) <sup>1)</sup>	227	122	105	224	3
Serbien und Montenegro <sup>1)</sup>	57	29	28	43	14
Türkei	193	128	65	149	44
Übriges Europa	534	266	268	504	30
<b>Europa zusammen</b>	<b>2 505</b>	<b>1 285</b>	<b>1 220</b>	<b>2 272</b>	<b>233</b>
Algerien	13	10	3	11	2
Ghana	4	2	2	4	-
Kongo, Demokratische Republik <sup>2)</sup>	2	2	-	1	1
Nigeria	6	4	2	6	-
Übriges Afrika	55	46	9	45	10
<b>Afrika zusammen</b>	<b>80</b>	<b>64</b>	<b>16</b>	<b>67</b>	<b>13</b>
Afghanistan	642	462	180	637	5
Armenien	102	48	54	47	55
Aserbaidschan	307	166	141	153	154
China	49	27	22	39	10
Indien	40	40	-	37	3
Irak	255	194	61	213	42
Iran	46	32	14	37	9
Libanon	43	22	21	17	26
Pakistan	6	4	2	5	1
Syrien	380	263	117	372	8
Vietnam	46	26	20	28	18
Übriges Asien	88	49	39	42	46
<b>Asien zusammen</b>	<b>2 004</b>	<b>1 333</b>	<b>671</b>	<b>1 627</b>	<b>377</b>
Amerika, übrige Staaten, staatenlos, unbekannt	218	138	80	133	85
<b>Insgesamt</b>	<b>4 807</b>	<b>2 820</b>	<b>1 987</b>	<b>4 099</b>	<b>708</b>

1) alte Gebietsstände - 2) ehemalige Republik Zaire

**8. Empfänger von Regelleistungen am 31.12.2013 nach Haushaltstyp, Staatsangehörigkeit und Leistungsarten**

Staatsangehörigkeit	Insgesamt	Davon				
		Ehepaare		einzelne Haushalts- vorstände	Haushalts- vorstände mit Kindern unter 18 Jahren	sonstige Haushalte
		ohne Kinder	mit Kindern			
		unter 18 Jahren				
Bosnien und Herzegowina	9	3	-	6	-	-
Bulgarien	13	-	12	1	-	-
Kosovo	212	13	105	32	13	49
Rumänien	-	-	-	-	-	-
Russische Föderation	509	16	294	75	64	60
Serbien	751	45	478	59	60	109
Serbien (einschließlich Kosovo) <sup>1)</sup>	227	5	40	21	27	134
Serbien und Montenegro <sup>1)</sup>	57	4	24	9	11	9
Türkei	193	1	37	96	32	27
Übriges Europa	534	37	350	51	35	61
<b>Europa zusammen</b>	<b>2 505</b>	<b>124</b>	<b>1 340</b>	<b>350</b>	<b>242</b>	<b>449</b>
Algerien	13	-	-	10	-	3
Ghana	4	-	-	2	2	-
Kongo, Demokratische Republik <sup>2)</sup>	2	-	-	2	-	-
Nigeria	6	-	-	4	2	-
Übriges Afrika	55	-	-	48	6	1
<b>Afrika zusammen</b>	<b>80</b>	<b>-</b>	<b>-</b>	<b>66</b>	<b>10</b>	<b>4</b>
Afghanistan	642	10	203	335	41	53
Armenien	102	5	50	21	11	15
Aserbaidshjan	307	9	133	66	35	64
China	49	2	-	35	6	6
Indien	40	-	-	40	-	-
Irak	255	4	62	150	13	26
Iran	46	-	9	32	2	3
Libanon	43	-	6	17	16	4
Pakistan	6	-	-	6	-	-
Syrien	380	8	84	192	51	45
Vietnam	46	2	-	24	15	5
Übriges Asien	88	4	30	45	4	5
<b>Asien zusammen</b>	<b>2 004</b>	<b>44</b>	<b>577</b>	<b>963</b>	<b>194</b>	<b>226</b>
Amerika, übrige Staaten, staatenlos, unbekannt	218	12	75	61	21	49
<b>Insgesamt</b>	<b>4 807</b>	<b>180</b>	<b>1 992</b>	<b>1 440</b>	<b>467</b>	<b>728</b>
davon						
Empfänger von Grund- leistungen	4 099	134	1 734	1 272	358	601
Empfänger von laufender Hilfe zum Lebens- unterhalt	708	46	258	168	109	127

1) alte Gebietsstände - 2) ehemalige Republik Zaire

**9. Empfänger von Regelleistungen am 31.12.2013 nach Geschlecht, Leistungsarten und Kreisen**

Kreisfreie Stadt Landkreis Land	Empfänger			Davon	
	insgesamt	davon		Grund- leistungen	laufende Hilfe zum Lebensunterhalt
		männlich	weiblich		
Stadt Erfurt	606	329	277	371	235
Stadt Gera	204	111	93	182	22
Stadt Jena	72	35	37	72	-
Stadt Suhl	136	69	67	101	35
Stadt Weimar	189	103	86	157	32
Stadt Eisenach	109	55	54	79	30
Eichsfeld	157	86	71	134	23
Nordhausen	144	94	50	100	44
Wartburgkreis	253	147	106	238	15
Unstrut-Hainich-Kreis	215	150	65	204	11
Kyffhäuserkreis	193	106	87	171	22
Schmalkalden-Meiningen	217	132	85	191	26
Gotha	304	194	110	262	42
Sömmerda	112	53	59	112	-
Hildburghausen	171	98	73	157	14
Ilm-Kreis	208	111	97	186	22
Weimarer Land	205	132	73	165	40
Sonneberg	115	64	51	91	24
Saalfeld-Rudolstadt	207	119	88	181	26
Saale-Holzland-Kreis	440	272	168	437	3
Saale-Orla-Kreis	197	107	90	178	19
Greiz	157	115	42	157	-
Altenburger Land	196	138	58	173	23
<b>Thüringen</b>	<b>4 807</b>	<b>2 820</b>	<b>1 987</b>	<b>4 099</b>	<b>708</b>

**10. Empfänger von besonderen Leistungen am 31.12. der Jahre 2007 bis 2013  
nach ausgewählten Merkmalen**

Merkmal	2007	2008	2009	2010	2011	2012	2013
Andere Leistungen	739	576	877	976	1 122	1 228	1 799
Leistungen nach dem 5. bis 9. Kapitel des SGB XII	1 001	843	576	525	471	388	406
<b>Besondere Leistungen insgesamt</b>	<b>1 740</b>	<b>1 419</b>	<b>1 453</b>	<b>1 501</b>	<b>1 593</b>	<b>1 616</b>	<b>2 205</b>
männlich	1 012	829	880	857	910	915	1 220
weiblich	728	590	573	644	683	701	985
unter 3	64	45	69	92	94	108	154
3 bis unter 7	132	89	95	114	111	143	192
7 bis unter 11	154	111	96	91	108	118	204
11 bis unter 15	147	129	86	94	92	96	146
15 bis unter 18	97	83	72	68	81	73	84
18 bis unter 21	86	74	94	103	84	91	112
21 bis unter 25	129	104	126	133	145	130	175
25 bis unter 30	164	132	151	168	187	199	265
30 bis unter 40	389	327	338	313	327	310	421
40 bis unter 50	256	226	221	208	216	212	259
50 bis unter 60	90	72	80	85	96	86	137
60 und mehr Jahre	32	27	25	32	52	50	56
Aufenthaltsgestattung	559	434	494	619	770	852	1 278
vollziehbar zur Ausreise verpflichtet	121	98	105	73	59	96	76
Familienangehöriger	194	112	111	95	106	129	164
geduldeter Ausländer	502	416	413	408	347	300	404
Einreise über einen Flughafen	-	-	-	-	-	-	-
Aufenthaltserlaubnis aus völker- rechtlichen, humanitären oder politischen Gründen	343	345	316	291	291	235	269
Folge- oder Zweitantrag	21	14	14	15	20	4	14
Nachrichtlich: Durchschnittsalter	26,8	27,8	27,8	27,0	27,5	26,5	25,9

**11. Empfänger von besonderen Leistungen am 31.12.2013 nach Leistungsarten, Altersgruppen und Geschlecht**

Alter von ... bis unter ... Jahren	Insgesamt	Davon			
		andere Leistungen		Leistungen nach dem 5. bis 9. Kapitel des SGB XII	
		zusammen	darunter bei Krankheit, Schwangerschaft und Geburt	zusammen	darunter Hilfe bei Krankheit

**Insgesamt**

unter 3	154	154	154	-	-
3 - 7	192	173	172	19	19
7 - 11	204	169	167	35	35
11 - 15	146	107	106	39	39
15 - 18	84	56	56	28	28
18 - 21	112	98	98	14	14
21 - 25	175	162	156	13	13
25 - 30	265	241	230	24	20
30 - 40	421	356	352	65	64
40 - 50	259	160	155	99	99
50 - 60	137	91	88	46	46
60 und mehr	56	32	32	24	24
<b>Insgesamt</b>	<b>2 205</b>	<b>1 799</b>	<b>1 766</b>	<b>406</b>	<b>401</b>
Nachrichtlich: Durchschnittsalter	25,9	24,3	24,2	33,2	33,2

**männlich**

unter 3	71	71	71	-	-
3 - 7	78	72	71	6	6
7 - 11	103	90	88	13	13
11 - 15	82	59	59	23	23
15 - 18	40	28	28	12	12
18 - 21	83	75	75	8	8
21 - 25	114	109	107	5	5
25 - 30	157	142	135	15	13
30 - 40	248	214	210	34	34
40 - 50	146	91	88	55	55
50 - 60	72	50	47	22	22
60 und mehr	26	13	13	13	13
<b>Zusammen</b>	<b>1 220</b>	<b>1 014</b>	<b>992</b>	<b>206</b>	<b>204</b>
Nachrichtlich: Durchschnittsalter	26,6	25,1	24,9	34,3	34,4



Noch: 11. Empfänger von besonderen Leistungen am 31.12.2013 nach Leistungsarten,  
Altersgruppen und Geschlecht

Alter von ... bis unter ... Jahren	Insgesamt	Davon			
		andere Leistungen		Leistungen nach dem 5. bis 9. Kapitel des SGB XII	
		zusammen	darunter bei Krankheit, Schwangerschaft und Geburt	zusammen	darunter Hilfe bei Krankheit
<b>weiblich</b>					
unter 3	83	83	83	-	-
3 - 7	114	101	101	13	13
7 - 11	101	79	79	22	22
11 - 15	64	48	47	16	16
15 - 18	44	28	28	16	16
18 - 21	29	23	23	6	6
21 - 25	61	53	49	8	8
25 - 30	108	99	95	9	7
30 - 40	173	142	142	31	30
40 - 50	113	69	67	44	44
50 - 60	65	41	41	24	24
60 und mehr	30	19	19	11	11
<b>Zusammen</b>	<b>985</b>	<b>785</b>	<b>774</b>	<b>200</b>	<b>197</b>
Nachrichtlich: Durchschnittsalter	25,1	23,3	23,2	32,0	32,1

**12. Empfänger von besonderen Leistungen am 31.12.2013 nach  
Leistungsarten und Staatsangehörigkeit**

Staatsangehörigkeit	Insgesamt	Davon			
		andere Leistungen		Leistungen nach dem 5. bis 9. Kapitel des SGB XII	
		zusammen	darunter bei Krankheit, Schwangerschaft und Geburt	zusammen	darunter Hilfe bei Krankheit
Bosnien und Herzegowina	3	1	1	2	2
Bulgarien	7	7	7	-	-
Kosovo	99	83	82	16	16
Rumänien	-	-	-	-	-
Russische Föderation	257	244	239	13	13
Serbien	259	226	216	33	31
Serbien (einschließlich Kosovo) <sup>1)</sup>	130	128	128	2	2
Serbien und Montenegro <sup>1)</sup>	46	38	38	8	8
Türkei	89	58	57	31	31
Übriges Europa	261	246	245	15	15
<b>Europa zusammen</b>	<b>1 151</b>	<b>1 031</b>	<b>1 013</b>	<b>120</b>	<b>118</b>
Algerien	7	6	6	1	1
Ghana	2	2	2	-	-
Kongo, Demokratische Republik <sup>2)</sup>	-	-	-	-	-
Nigeria	1	1	1	-	-
Übriges Afrika	25	17	14	8	8
<b>Afrika zusammen</b>	<b>35</b>	<b>26</b>	<b>23</b>	<b>9</b>	<b>9</b>
Afghanistan	277	273	267	4	4
Armenien	63	22	22	41	41
Aserbaidschan	157	54	54	103	101
China	22	21	21	1	1
Indien	19	17	17	2	2
Irak	109	78	76	31	31
Iran	23	15	15	8	8
Libanon	21	7	7	14	14
Pakistan	2	2	2	-	-
Syrien	156	149	149	7	7
Vietnam	13	7	6	6	6
Übriges Asien	43	24	22	19	19
<b>Asien zusammen</b>	<b>905</b>	<b>669</b>	<b>658</b>	<b>236</b>	<b>234</b>
Amerika, übrige Staaten, staatenlos, unbekannt	114	73	72	41	40
<b>Insgesamt</b>	<b>2 205</b>	<b>1 799</b>	<b>1 766</b>	<b>406</b>	<b>401</b>

1) alte Gebietsstände - 2) ehemalige Republik Zaire

**13. Ausgaben und Einnahmen 2007 bis 2013 nach dem Asylbewerberleistungsgesetz**

Bruttoausgaben nach Hilfearten —— Einnahmen —— Nettoausgaben	2007	2008	2009	2010	2011	2012	2013
	1000 EUR						
<b>Bruttoausgaben insgesamt</b>	<b>22 028</b>	<b>17 386</b>	<b>15 860</b>	<b>17 135</b>	<b>18 185</b>	<b>21 617</b>	<b>30 114</b>
davon							
Leistungen in besonderen Fällen zusammen	8 633	6 456	5 475	5 852	5 639	4 681	5 392
davon							
Hilfe zum Lebensunterhalt	6 143	4 744	4 309	4 345	4 168	3 771	4 391
Leistungen nach dem 5. bis 9. Kapitel des SGB XII	2 490	1 712	1 166	1 507	1 471	910	1 001
Grundleistungen zusammen	9 862	8 067	7 458	7 972	9 233	12 908	18 496
davon							
Sachleistungen	5 829	4 801	4 619	4 766	5 573	7 113	8 672
Wertgutscheine	3 038	2 442	1 998	2 069	2 318	2 332	1 087
Geldleistungen für persönliche Bedürfnisse	770	646	570	640	769	2 038	3 696
Geldleistungen für den Lebensunterhalt	225	179	272	497	572	1 425	5 042
Leistungen bei Krankheit, Schwangerschaft und Geburt	3 262	2 626	2 680	3 041	3 037	3 712	5 775
Arbeitsgelegenheiten	99	82	74	81	82	83	81
sonstige Leistungen zusammen	172	155	173	190	195	233	371
davon							
Sachleistungen	147	124	132	146	136	168	240
Geldleistungen	25	31	41	44	59	65	131
Einnahmen	320	358	249	318	343	302	446
<b>Nettoausgaben insgesamt</b>	<b>21 708</b>	<b>17 027</b>	<b>15 610</b>	<b>16 817</b>	<b>17 842</b>	<b>21 315</b>	<b>29 669</b>





