



Statistischer Bericht

KVI - j / 12

Empfänger von Asylbewerberleistungen in Thüringen am 31.12.2012

Bestell - Nr. 10 106

Zeichenerklärung

- 0 weniger als die Hälfte von 1 in der letzten besetzten Stelle, jedoch mehr als nichts
- nichts vorhanden (genau Null)
- . Zahlenwert unbekannt oder geheim zu halten
- ... Angabe fällt später an
- / Zahlenwert nicht sicher genug
- x Tabellenfach gesperrt, weil Aussage nicht sinnvoll
- () Aussagewert eingeschränkt
- r berichtigte Zahl
- p vorläufige Zahl

Anmerkung: Abweichungen in den Summen erklären sich aus dem Runden von Einzelwerten.

Herausgeber:

Thüringer Landesamt für Statistik
Europaplatz 3, 99091 Erfurt
Postfach 90 01 63, 99104 Erfurt

Telefon: 0361 37-84642/84647
Telefax: 0361 37-84699
Internet: www.statistik.thueringen.de
E-Mail: auskunft@statistik.thueringen.de

Auskunft erteilt:

Referat: Bildung, Kultur,
Gesundheits- und Sozialwesen
Telefon: 0361 37-734517

Herausgegeben im Juli 2013

Heft-Nr.: 144 / 13
Preis: 0,00 EUR

© Thüringer Landesamt für Statistik, Erfurt, 2013

Für nichtgewerbliche Zwecke sind Vervielfältigung und unentgeltliche Verbreitung, auch auszugsweise, mit Quellenangabe gestattet. Die Verbreitung, auch auszugsweise, über elektronische Systeme/Datenträger bedarf der vorherigen Zustimmung. Alle übrigen Rechte bleiben vorbehalten.

Inhaltsverzeichnis

Seite

Vorbemerkungen

3

Tabellen

1. Empfänger von Regelleistungen am 31.12. der Jahre 2006 bis 2012 nach ausgewählten Merkmalen	7
2. Empfänger von Regelleistungen am 31.12.2012 nach Leistungsarten, Altersgruppen und Geschlecht	8
3. Empfänger von Regelleistungen am 31.12.2012 nach aufenthaltsrechtlichem Status, Altersgruppen, Leistungsarten und Geschlecht	10
4. Empfänger von Regelleistungen am 31.12.2012 nach der bisherigen Dauer der Leistungsgewährung, Altersgruppen, Leistungsarten und Geschlecht	12
5. Empfänger von Regelleistungen am 31.12.2012 nach Art der Unterbringung, Altersgruppen, Leistungsarten und Geschlecht	14
6. Empfänger von Regelleistungen am 31.12.2012 nach aufenthaltsrechtlichem Status und Staatsangehörigkeit	17
7. Empfänger von Regelleistungen am 31.12.2012 nach Geschlecht, Leistungsarten und Staatsangehörigkeit	18
8. Empfänger von Regelleistungen am 31.12.2012 nach Haushaltstyp, Staatsangehörigkeit und Leistungsarten	19
9. Empfänger von Regelleistungen am 31.12.2012 nach Geschlecht, Leistungsarten und Kreisen	20
10. Empfänger von besonderen Leistungen am 31.12. der Jahre 2006 bis 2012 nach ausgewählten Merkmalen	21
11. Empfänger von besonderen Leistungen am 31.12.2012 nach Leistungsarten, Altersgruppen und Geschlecht	22
12. Empfänger von besonderen Leistungen am 31.12.2012 nach Leistungsarten und Staatsangehörigkeit	24
13. Ausgaben und Einnahmen 2006 bis 2012 nach dem Asylbewerberleistungsgesetz	25

Grafiken

Empfänger von Regelleistungen am 31.12. der Jahre 2006 bis 2012 nach Geschlecht	6
Empfänger von Regelleistungen am 31.12.2012 nach aufenthaltsrechtlichem Status	6
Empfänger von Regelleistungen am 31.12.2012 nach Altersgruppen und Geschlecht	16
Empfänger von Regelleistungen am 31.12.2012 nach Art der Unterbringung	16

Vorbemerkungen

Rechtsgrundlage

§ 12 des Asylbewerberleistungsgesetzes (AsylbLG) in der Fassung der Bekanntmachung vom 5. August 1997 (BGBl. I S. 2022), zuletzt geändert durch Artikel 3 des Gesetzes vom 22. November 2011 (BGBl. I S. 2258), in Verbindung mit dem Gesetz über die Statistik für Bundeszwecke (Bundesstatistikgesetz - BStatG) vom 22. Januar 1987 (BGBl. I S. 462, 565), zuletzt geändert durch Artikel 3 des Gesetzes vom 7. September 2007 (BGBl. I S. 2246).

Methodische Hinweise

Asylbewerber erhalten seit dem 1.11.1993 Leistungen nach dem AsylbLG, sie haben daher keinen Anspruch mehr auf Sozialhilfe.

Mit diesem Gesetz wurde ab dem 1.1.1994 eine eigenständige Bundesstatistik (Asylbewerberleistungsstatistik) über die Leistungsbezieher sowie über die Ausgaben und Einnahmen angeordnet.

Der regionale Nachweis der Empfänger von Regelleistungen bezieht sich auf den Wohnort zum jeweiligen Stichtag. In Thüringen sind die Ergebnisse nach dem Sitz des Trägers identisch mit denen nach dem Wohnkreis. Erfasst wurden alle Personen, die von der Auskunft gebenden Stelle (Zentrale Aufnahmestelle, Landesgemeinschaftsunterkünfte, Erstaufnahmeeinrichtungen, kreisfreie Städte, Landratsämter) mindestens zwei Wochen Leistungen nach dem AsylbLG erhielten. Personen, die mehrere Leistungen erhielten, wurden bei jeder Leistungsart gezählt, in der Summe wurden sie jedoch nur einmal erfasst.

Leistungsberechtigte nach dem AsylbLG sind gemäß § 1 des Gesetzes Ausländer, die sich tatsächlich im Bundesgebiet aufhalten und die

- eine Aufenthaltsgestattung nach dem Asylverfahrensgesetz (AsylVfG) besitzen,
- über einen Flughafen einreisen wollen und denen die Einreise nicht oder noch nicht gestattet ist,
- eine Aufenthaltserlaubnis aus völkerrechtlichen, humanitären oder politischen Gründen besitzen,
- eine Duldung nach § 60a des Aufenthaltsgesetzes (AufenthG) besitzen,
- vollziehbar ausreisepflichtig sind, auch wenn eine Abschiebungsandrohung noch nicht oder nicht mehr vollziehbar ist,
- Ehegatten, Lebenspartner oder minderjährige Kinder der zuvor genannten Personen sind, ohne dass sie selbst die dort genannten Voraussetzungen erfüllen, oder
- einen Folge- oder Zweitantrag nach § 71 bzw. § 71a des AsylVfG stellen.

Auf Grund des In-Kraft-Tretens des ersten Gesetzes zur Änderung des AsylbLG wurden seit dem 1.6.1997 Regelleistungen ausschließlich als Grundleistungen gewährt. Ab 1.6.2000 können in besonderen Fällen Leistungen wieder als Hilfe zum Lebensunterhalt und entsprechende Leistungen nach dem 5. bis 9. Kapitel des Zwölften Buches Sozialgesetzbuch (SGB XII) gewährt werden.

Die Dauer der Leistungsgewährung bezieht sich auf den Beginn der aktuellen Leistungsart.

Begriffserläuterungen

Aufenthaltsgestattung

Einem Ausländer, der um Asyl nachsucht, ist zur Durchführung des Asylverfahrens lt. § 55 des AsylVfG der Aufenthalt im Bundesgebiet gestattet.

Vollziehbar zur Ausreise verpflichtet

Ein Ausländer ist gemäß § 50 des AufenthG zur Ausreise verpflichtet, wenn er einen erforderlichen Aufenthaltstitel nicht oder nicht mehr besitzt und ein Aufenthaltsrecht nach dem Assoziationsabkommen EWG/Türkei nicht oder nicht mehr besteht.

Geduldeter Ausländer

Einem Ausländer wird lt. § 60a des AufenthG eine Duldung erteilt, solange seine Abschiebung aus tatsächlichen oder rechtlichen Gründen unmöglich ist und keine Aufenthaltserlaubnis erteilt wird. Die Ausreisepflicht eines Ausländers, dessen Abschiebung ausgesetzt ist, bleibt unberührt.

Regelleistungen

Sie werden entweder als Grundleistungen oder in besonderen Fällen in Form von laufender Hilfe zum Lebensunterhalt gewährt.

Grundleistungen

Sie dienen der Deckung des notwendigen Bedarfs an Ernährung, Unterkunft, Heizung, Kleidung, Gesundheits- und Körperpflege sowie an Gebrauchs- und Verbrauchsgütern des Haushalts und werden gemäß § 3 AsylbLG im notwendigen Umfang als Sachleistungen gewährt. Bei einer Unterbringung außerhalb von Aufnahmeeinrichtungen können auch Wertgutscheine oder Geldleistungen als Grundleistungen gewährt werden. Zur Deckung der persönlichen Bedürfnisse des täglichen Lebens erhalten die Leistungsempfänger zusätzlich einen monatlichen Geldbetrag (Taschengeld).

Hilfe zum Lebensunterhalt

In besonderen Fällen erhalten Leistungsberechtigte gemäß § 2 AsylbLG anstelle der Grundleistungen Leistungen, die dem SGB XII entsprechen.

Hilfe zum Lebensunterhalt kann als laufende oder einmalige Hilfe gewährt werden. Personen, die ausschließlich einmalige Hilfe zum Lebensunterhalt erhielten, wurden bei der Zahl der Leistungsempfänger nicht berücksichtigt. In den Ausgaben sind jedoch auch die einmaligen Leistungen enthalten.

Besondere Leistungen

Sie werden in Form von anderen Leistungen oder in Form von Leistungen nach dem 5. bis 9. Kapitel des SGB XII gewährt.

Andere Leistungen

Hierbei handelt es sich um Leistungen, die gemäß §§ 4 bis 6 AsylbLG ggf. zusätzlich zu den Grundleistungen gewährt werden. Sie umfassen

- Leistungen bei Krankheit, Schwangerschaft und Geburt (§ 4 AsylbLG),
- Bereitstellung von Arbeitsgelegenheiten (§ 5 AsylbLG) und
- sonstige Leistungen (§ 6 AsylbLG).

Leistungen nach dem 5. bis 9. Kapitel des SGB XII

In besonderen Fällen erhalten Personen, die nach § 2 AsylbLG leistungsberechtigt sind, anstelle anderer Leistungen Leistungen entsprechend dem 5. bis 9. Kapitel des SGB XII.

Dabei handelt es sich um

- Hilfe bei Krankheit,
- Hilfe zur Pflege,
- Hilfe bei Schwangerschaft und Mutterschaft und
- sonstige Hilfen nach dem 5. bis 9. Kapitel des SGB XII.

Links

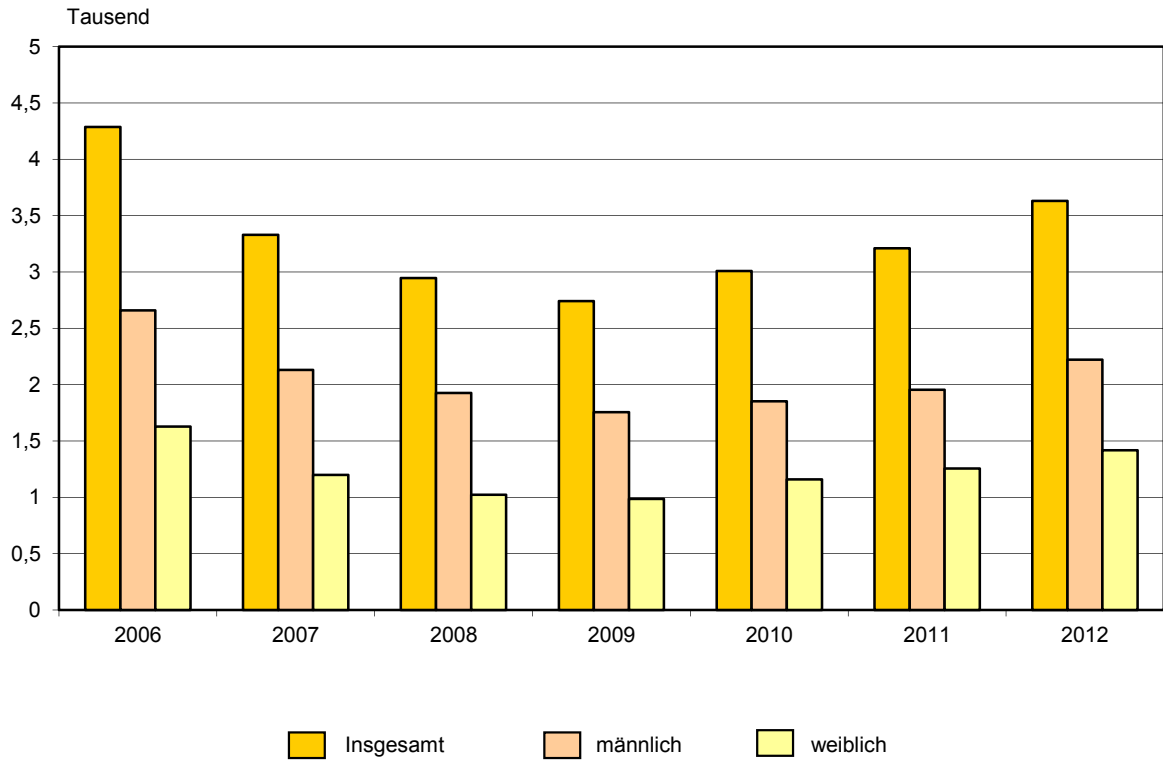
Weitere Informationen zur zugrunde liegenden Erhebung sind im Internet unter folgenden Links verfügbar:

Erhebungsbogen: www.statistik.thueringen.de/formulare.htm

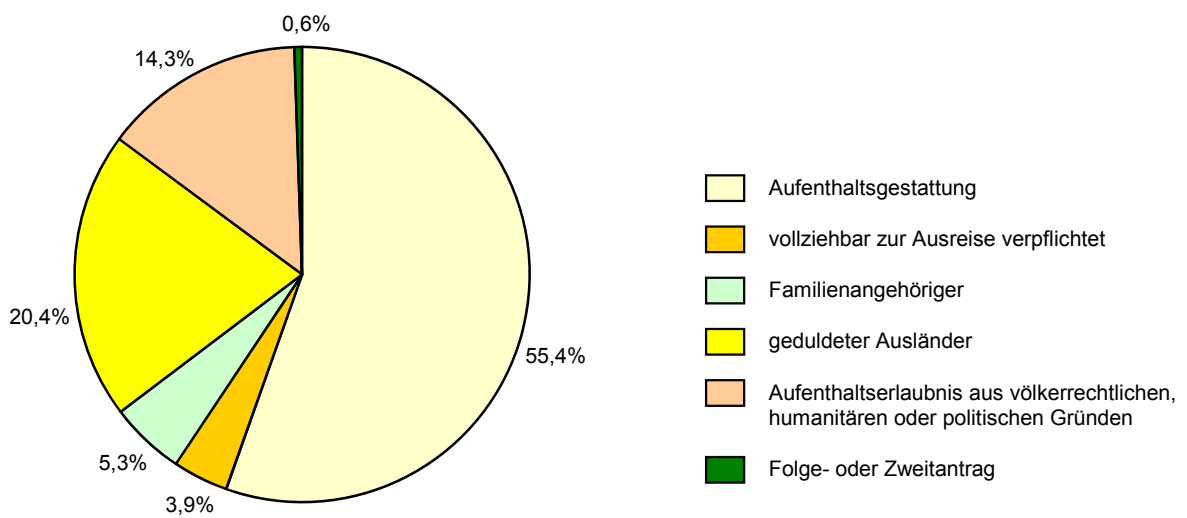
Qualitätsbericht: www.statistikportal.de/Statistik-Portal/klassifikationen.asp

Weitere statistische Ergebnisse, Informationen und Analysen enthält die Webseite des Thüringer Landesamtes für Statistik www.statistik.thueringen.de.

Empfänger von Regelleistungen am 31.12. der Jahre 2006 bis 2012 nach Geschlecht



Empfänger von Regelleistungen am 31.12.2012 nach aufenthaltsrechtlichem Status



**1. Empfänger von Regelleistungen am 31.12. der Jahre 2006 bis 2012
nach ausgewählten Merkmalen**

Merkmal	2006	2007	2008	2009	2010	2011	2012
Grundleistungen	2 748	2 190	1 944	1 847	2 121	2 398	2 885
Laufende Hilfe zum Lebensunterhalt	1 538	1 138	1 003	894	888	812	744
Regelleistungen insgesamt	4 286	3 328	2 947	2 741	3 009	3 210	3 629
männlich	2 660	2 129	1 925	1 756	1 851	1 955	2 211
weiblich	1 626	1 199	1 022	985	1 158	1 255	1 418
unter 3	226	156	123	126	167	169	217
3 bis unter 7	332	238	190	196	211	224	287
7 bis unter 11	335	236	198	181	214	221	272
11 bis unter 15	308	218	205	164	192	197	244
15 bis unter 18	238	162	140	121	139	158	164
18 bis unter 21	241	191	165	173	214	225	243
21 bis unter 25	343	303	271	252	259	311	331
25 bis unter 30	474	416	379	336	380	425	482
30 bis unter 40	1 019	791	698	640	640	630	685
40 bis unter 50	566	441	411	386	389	409	445
50 bis unter 60	157	133	122	123	148	166	180
60 und mehr Jahre	47	43	45	43	56	75	79
Aufenthaltsgestattung vollziehbar zur Ausreise verpflichtet	1 397	1 041	967	913	1 321	1 628	2 011
Familienangehöriger geduldeter Ausländer	397	284	196	166	105	91	143
Einreise über einen Flughafen	438	263	208	195	182	172	194
Aufenthaltserlaubnis aus völker- rechtlichen, humanitären oder politischen Gründen	1 649	1 247	1 054	875	814	725	742
Folge- oder Zweitantrag	-	-	-	-	-	-	-
Europäer	365	458	486	556	557	560	519
Afrikaner	40	35	36	36	30	34	20
Asiaten	1 624	1 067	850	698	906	1 090	1 402
Amerikaner, Bürger übriger Staaten und mit unbekannter Staatsange- hörigkeit, Staatenlose	206	153	128	107	131	91	75
Nachrichtlich: durchschnittliche bisherige Dauer der Leistungsgewährung in Monaten	2 268	1 918	1 772	1 710	1 746	1 835	1 957
Durchschnittsalter	188	190	197	226	226	194	195
	23,5	23,6	24,1	24,3	22,3	23,9	23,5
	25,8	26,5	27,2	27,2	26,5	26,6	25,9

2. Empfänger von Regelleistungen am 31.12.2012 nach Leistungsarten, Altersgruppen und Geschlecht

Alter von ... bis unter ... Jahren	Insgesamt	Davon					laufende Hilfe zum Lebensunterhalt
		Grundleistungen				zusammen ¹⁾	
		Sachleistungen	Wertgutscheine	Geldleistungen	hiervon		
Insgesamt							
unter 3	217	216	212	13	181	1	
3 - 7	287	258	250	13	221	29	
7 - 11	272	208	206	8	179	64	
11 - 15	244	143	142	5	117	101	
15 - 18	164	105	104	2	94	59	
18 - 21	243	209	208	23	145	34	
21 - 25	331	303	303	21	245	28	
25 - 30	482	441	440	66	317	41	
30 - 40	685	565	560	60	449	120	
40 - 50	445	275	273	31	209	170	
50 - 60	180	116	115	12	91	64	
60 und mehr	79	46	46	4	38	33	
Insgesamt	3 629	2 885	2 859	258	2 286	744	
Nachrichtlich: Durchschnittsalter	25,9	24,7	24,7	28,6	24,2	30,8	
männlich							
unter 3	112	112	110	8	93	-	
3 - 7	144	130	126	7	116	14	
7 - 11	135	111	111	4	97	24	
11 - 15	120	68	68	3	53	52	
15 - 18	92	61	60	1	57	31	
18 - 21	186	171	170	19	119	15	
21 - 25	225	208	208	15	166	17	
25 - 30	336	308	307	53	207	28	
30 - 40	448	392	389	53	296	56	
40 - 50	266	168	166	21	129	98	
50 - 60	105	74	73	8	56	31	
60 und mehr	42	23	23	1	19	19	
Zusammen	2 211	1 826	1 811	193	1 408	385	
Nachrichtlich: Durchschnittsalter	26,6	25,5	25,6	28,8	25,0	31,6	

1) ohne Mehrfachzählungen

Noch: 2. Empfänger von Regelleistungen am 31.12.2012 nach Leistungsarten, Altersgruppen und Geschlecht

Alter von ... bis unter ... Jahren	Insgesamt	Davon					laufende Hilfe zum Lebensunterhalt
		Grundleistungen					
		zusammen ¹⁾	hiervon				
Sachleistungen	Wertgutscheine		Geldleistungen				
weiblich							
unter 3	105	104	102	5	88	1	
3 - 7	143	128	124	6	105	15	
7 - 11	137	97	95	4	82	40	
11 - 15	124	75	74	2	64	49	
15 - 18	72	44	44	1	37	28	
18 - 21	57	38	38	4	26	19	
21 - 25	106	95	95	6	79	11	
25 - 30	146	133	133	13	110	13	
30 - 40	237	173	171	7	153	64	
40 - 50	179	107	107	10	80	72	
50 - 60	75	42	42	4	35	33	
60 und mehr	37	23	23	3	19	14	
Zusammen	1 418	1 059	1 048	65	878	359	
Nachrichtlich: Durchschnittsalter	24,9	23,1	23,3	28,0	23,0	30,0	

1) ohne Mehrfachzählungen

3. Empfänger von Regelleistungen am 31.12.2012 nach aufenthaltsrechtlichem Status, Altersgruppen, Leistungsarten und Geschlecht

Alter von ... bis unter ... Jahren	Insgesamt	Darunter aufenthaltsrechtlicher Status			
		Aufenthalts- gestattung	vollziehbar zur Ausreise verpflichtet	Familien- angehöriger	geduldeter Ausländer
Insgesamt					
unter 3	217	140	10	28	32
3 - 7	287	151	13	50	55
7 - 11	272	112	12	42	66
11 - 15	244	100	9	24	43
15 - 18	164	87	-	15	26
18 - 21	243	190	4	4	18
21 - 25	331	249	9	6	49
25 - 30	482	355	19	12	67
30 - 40	685	351	29	4	195
40 - 50	445	159	21	8	134
50 - 60	180	81	11	1	45
60 und mehr	79	36	6	-	12
Insgesamt	3 629	2 011	143	194	742
davon					
Empfänger von Grund- leistungen	2 885	1 923	133	142	564
Empfänger von laufender Hilfe zum Lebens- unterhalt	744	88	10	52	178
Nachrichtlich: Durchschnittsalter	25,9	24,7	28,2	11,9	28,5
männlich					
unter 3	112	72	8	14	13
3 - 7	144	79	6	26	28
7 - 11	135	61	7	22	27
11 - 15	120	51	6	11	21
15 - 18	92	42	-	11	18
18 - 21	186	162	3	2	7
21 - 25	225	170	6	2	36
25 - 30	336	252	13	2	52
30 - 40	448	235	21	-	137
40 - 50	266	80	14	-	97
50 - 60	105	52	9	-	23
60 und mehr	42	16	2	-	10
Zusammen	2 211	1 272	95	90	469
davon					
Empfänger von Grund- leistungen	1 826	1 225	86	65	374
Empfänger von laufender Hilfe zum Lebens- unterhalt	385	47	9	25	95
Nachrichtlich: Durchschnittsalter	26,6	25,0	28,4	9,0	30,4

Noch: 3. Empfänger von Regelleistungen am 31.12.2012 nach aufenthaltsrechtlichem Status,
Altersgruppen, Leistungsarten und Geschlecht

Alter von ... bis unter ... Jahren	Insgesamt	Darunter aufenthaltsrechtlicher Status			
		Aufenthalts- gestattung	vollziehbar zur Ausreise verpflichtet	Familien- angehöriger	geduldeter Ausländer
weiblich					
unter 3	105	68	2	14	19
3 - 7	143	72	7	24	27
7 - 11	137	51	5	20	39
11 - 15	124	49	3	13	22
15 - 18	72	45	-	4	8
18 - 21	57	28	1	2	11
21 - 25	106	79	3	4	13
25 - 30	146	103	6	10	15
30 - 40	237	116	8	4	58
40 - 50	179	79	7	8	37
50 - 60	75	29	2	1	22
60 und mehr	37	20	4	-	2
Zusammen	1 418	739	48	104	273
davon					
Empfänger von Grund- leistungen	1 059	698	47	77	190
Empfänger von laufender Hilfe zum Lebens- unterhalt	359	41	1	27	83
Nachrichtlich: Durchschnittsalter	24,9	24,2	27,8	14,4	25,1

4. Empfänger von Regelleistungen am 31.12.2012 nach der bisherigen Dauer der Leistungsgewährung, Altersgruppen, Leistungsarten und Geschlecht

Alter von ... bis unter ... Jahren	Insgesamt	Davon mit einer bisherigen Dauer der Leistungsgewährung von ... bis unter ... Monaten							Durchschnittliche bisherige Dauer der Leistungsgewährung in Monaten
		unter 1	1 - 3	3 - 6	6 - 9	9 - 12	12 - 24	24 und mehr	
Insgesamt									
unter 3	217	31	40	28	20	19	34	45	15,1
3 - 7	287	28	51	42	15	22	44	85	18,1
7 - 11	272	25	38	49	17	17	41	85	20,4
11 - 15	244	22	44	25	8	18	32	95	24,7
15 - 18	164	4	21	23	5	8	30	73	26,3
18 - 21	243	29	43	26	19	16	69	41	15,4
21 - 25	331	35	59	36	22	30	76	73	15,7
25 - 30	482	49	76	65	45	32	96	119	17,5
30 - 40	685	58	95	77	50	32	106	267	26,4
40 - 50	445	28	54	20	14	20	71	238	35,5
50 - 60	180	13	15	17	14	12	17	92	36,5
60 und mehr	79	6	3	12	6	1	8	43	41,1
Insgesamt	3 629	328	539	420	235	227	624	1 256	23,5
davon									
Empfänger von Grundleistungen	2 885	321	520	386	195	194	555	714	18,6
Empfänger von laufender Hilfe zum Lebensunterhalt	744	7	19	34	40	33	69	542	42,5
Nachrichtlich: Durchschnittsalter	25,9	23,9	23,3	23,3	25,5	23,2	24,9	29,6	x
männlich									
unter 3	112	19	18	16	10	13	15	21	14,9
3 - 7	144	13	20	21	8	11	23	48	19,9
7 - 11	135	13	22	28	9	7	27	29	17,4
11 - 15	120	8	26	14	5	10	12	45	25,3
15 - 18	92	-	12	14	3	4	17	42	28,7
18 - 21	186	26	30	17	17	14	60	22	13,8
21 - 25	225	20	33	27	16	20	60	49	16,6
25 - 30	336	39	46	43	32	22	67	87	18,1
30 - 40	448	35	65	49	33	20	71	175	28,0
40 - 50	266	16	27	13	9	8	44	149	39,5
50 - 60	105	7	11	9	6	9	10	53	36,2
60 und mehr	42	2	1	6	5	-	2	26	49,2
Zusammen	2 211	198	311	257	153	138	408	746	24,4
davon									
Empfänger von Grundleistungen	1 826	195	301	243	128	123	378	458	20,1
Empfänger von laufender Hilfe zum Lebensunterhalt	385	3	10	14	25	15	30	288	44,5
Nachrichtlich: Durchschnittsalter	26,6	24,2	24,2	23,6	26,1	23,1	25,2	30,8	x

Noch: 4. Empfänger von Regelleistungen am 31.12.2012 nach der bisherigen Dauer der Leistungsgewährung, Altersgruppen, Leistungsarten und Geschlecht

Alter von ... bis unter ... Jahren	Insgesamt	Davon mit einer bisherigen Dauer der Leistungsgewährung von ... bis unter ... Monaten							Durchschnittliche bisherige Dauer der Leistungsgewährung in Monaten
		unter 1	1 - 3	3 - 6	6 - 9	9 - 12	12 - 24	24 und mehr	
weiblich									
unter 3	105	12	22	12	10	6	19	24	15,2
3 - 7	143	15	31	21	7	11	21	37	16,3
7 - 11	137	12	16	21	8	10	14	56	23,4
11 - 15	124	14	18	11	3	8	20	50	24,1
15 - 18	72	4	9	9	2	4	13	31	23,3
18 - 21	57	3	13	9	2	2	9	19	20,5
21 - 25	106	15	26	9	6	10	16	24	13,8
25 - 30	146	10	30	22	13	10	29	32	16,1
30 - 40	237	23	30	28	17	12	35	92	23,4
40 - 50	179	12	27	7	5	12	27	89	29,5
50 - 60	75	6	4	8	8	3	7	39	37,0
60 und mehr	37	4	2	6	1	1	6	17	31,8
Zusammen	1 418	130	228	163	82	89	216	510	22,2
davon									
Empfänger von Grundleistungen	1 059	126	219	143	67	71	177	256	16,1
Empfänger von laufender Hilfe zum Lebensunterhalt	359	4	9	20	15	18	39	254	40,4
Nachrichtlich: Durchschnittsalter	24,9	23,5	22,0	22,7	24,3	23,3	24,4	27,8	x

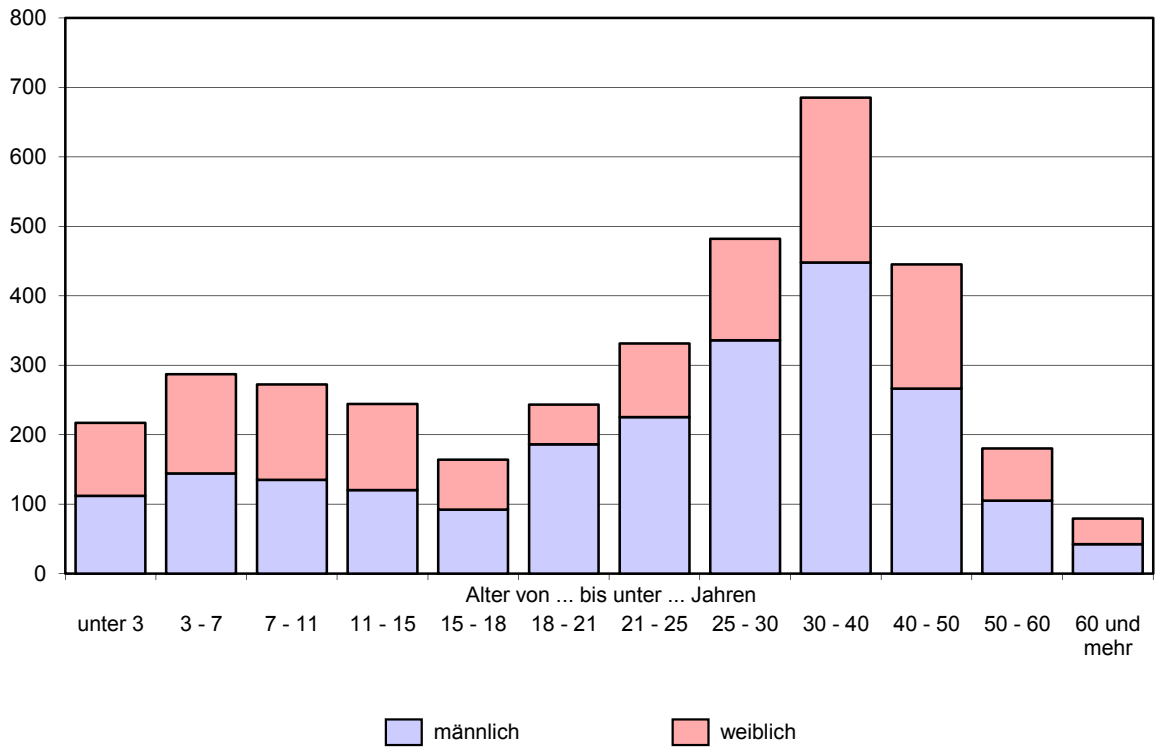
**5. Empfänger von Regelleistungen am 31.12.2012 nach Art der Unterbringung,
Altersgruppen, Leistungsarten und Geschlecht**

Alter von ... bis unter ... Jahren	Insgesamt	Davon Art der Unterbringung		
		Aufnahme- einrichtung	Gemeinschafts- unterkunft	dezentrale Unterbringung
Insgesamt				
unter 3	217	20	100	97
3 - 7	287	17	125	145
7 - 11	272	16	114	142
11 - 15	244	18	71	155
15 - 18	164	9	50	105
18 - 21	243	39	126	78
21 - 25	331	31	211	89
25 - 30	482	49	286	147
30 - 40	685	37	373	275
40 - 50	445	22	176	247
50 - 60	180	7	74	99
60 und mehr	79	3	31	45
Insgesamt	3 629	268	1 737	1 624
davon				
Empfänger von Grund- leistungen	2 885	268	1 657	960
Empfänger von laufender Hilfe zum Lebens- unterhalt	744	-	80	664
Nachrichtlich: Durchschnittsalter	25,9	23,5	26,1	26,2
männlich				
unter 3	112	10	55	47
3 - 7	144	6	60	78
7 - 11	135	8	63	64
11 - 15	120	11	35	74
15 - 18	92	3	33	56
18 - 21	186	31	110	45
21 - 25	225	22	161	42
25 - 30	336	41	211	84
30 - 40	448	28	266	154
40 - 50	266	10	118	138
50 - 60	105	5	51	49
60 und mehr	42	2	17	23
Zusammen	2 211	177	1 180	854
davon				
Empfänger von Grund- leistungen	1 826	177	1 125	524
Empfänger von laufender Hilfe zum Lebens- unterhalt	385	-	55	330
Nachrichtlich: Durchschnittsalter	26,6	24,6	26,9	26,6

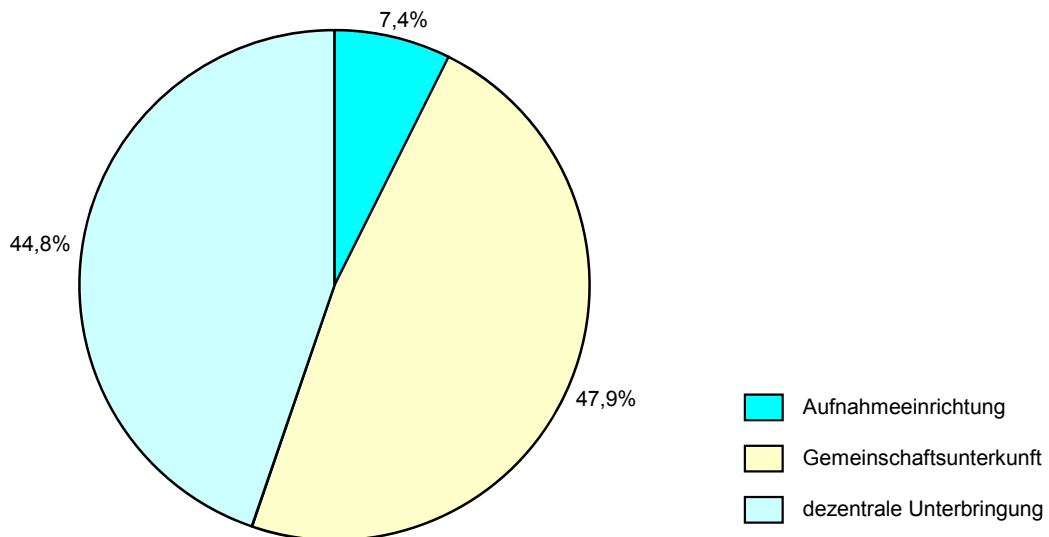
Noch: 5. Empfänger von Regelleistungen am 31.12.2012 nach Art der Unterbringung,
Altersgruppen, Leistungsarten und Geschlecht

Alter von ... bis unter ... Jahren	Insgesamt	Davon Art der Unterbringung		
		Aufnahme- einrichtung	Gemeinschafts- unterkunft	dezentrale Unterbringung
weiblich				
unter 3	105	10	45	50
3 - 7	143	11	65	67
7 - 11	137	8	51	78
11 - 15	124	7	36	81
15 - 18	72	6	17	49
18 - 21	57	8	16	33
21 - 25	106	9	50	47
25 - 30	146	8	75	63
30 - 40	237	9	107	121
40 - 50	179	12	58	109
50 - 60	75	2	23	50
60 und mehr	37	1	14	22
Zusammen	1 418	91	557	770
davon				
Empfänger von Grund- leistungen	1 059	91	532	436
Empfänger von laufender Hilfe zum Lebens- unterhalt	359	-	25	334
Nachrichtlich: Durchschnittsalter	24,9	21,4	24,4	25,6

Empfänger von Regelleistungen am 31.12.2012 nach Altersgruppen und Geschlecht



Empfänger von Regelleistungen am 31.12.2012 nach Art der Unterbringung



6. Empfänger von Regelleistungen am 31.12.2012 nach aufenthaltsrechtlichem Status und Staatsangehörigkeit

Staatsangehörigkeit	Insgesamt	Darunter aufenthaltsrechtlicher Status			
		Aufenthalts-gestattung	vollziehbar zur Ausreise verpflichtet	Familien-angehöriger	geduldeter Ausländer
Bosnien und Herzegowina	7	2	-	-	-
Bulgarien	16	11	-	1	4
Kosovo	167	99	1	9	34
Rumänien	1	-	-	-	1
Russische Föderation	117	39	6	7	37
Serbien	453	225	44	26	109
Serbien (einschließlich Kosovo) ¹⁾	124	108	3	6	2
Serbien und Montenegro ¹⁾	35	-	-	1	9
Türkei	186	98	4	19	47
Übriges Europa	296	138	15	31	77
Europa zusammen	1 402	720	73	100	320
Algerien	12	6	3	-	2
Ghana	4	2	-	-	2
Kongo, Demokratische Republik ²⁾	2	-	-	-	1
Nigeria	7	1	1	-	3
Übriges Afrika	50	5	4	-	26
Afrika zusammen	75	14	8	-	34
Afghanistan	605	568	-	19	15
Armenien	88	8	2	3	26
Aserbajdschan	335	106	17	28	90
China	59	3	15	2	38
Indien	47	9	10	-	22
Irak	303	203	6	4	66
Iran	81	63	1	4	12
Libanon	51	6	-	2	14
Pakistan	4	1	-	1	1
Syrien	248	221	2	13	9
Vietnam	51	12	1	-	14
Übriges Asien	85	35	6	7	23
Asien zusammen	1 957	1 235	60	83	330
Amerika, übrige Staaten, staatenlos, unbekannt	195	42	2	11	58
Insgesamt	3 629	2 011	143	194	742

1) alte Gebietsstände - 2) ehemalige Republik Zaire

7. Empfänger von Regelleistungen am 31.12.2012 nach Geschlecht, Leistungsarten und Staatsangehörigkeit

Staatsangehörigkeit	Empfänger			Davon	
	insgesamt	davon		Grundleistungen	laufende Hilfe zum Lebensunterhalt
		männlich	weiblich		
Bosnien und Herzegowina	7	4	3	1	6
Bulgarien	16	8	8	16	-
Kosovo	167	84	83	138	29
Rumänien	1	-	1	1	-
Russische Föderation	117	60	57	79	38
Serbien	453	226	227	385	68
Serbien (einschließlich Kosovo) ¹⁾	124	59	65	120	4
Serbien und Montenegro ¹⁾	35	13	22	5	30
Türkei	186	126	60	133	53
Übriges Europa	296	155	141	268	28
Europa zusammen	1 402	735	667	1 146	256
Algerien	12	11	1	10	2
Ghana	4	3	1	4	-
Kongo, Demokratische Republik ²⁾	2	2	-	1	1
Nigeria	7	5	2	7	-
Übriges Afrika	50	38	12	43	7
Afrika zusammen	75	59	16	65	10
Afghanistan	605	425	180	600	5
Armenien	88	41	47	35	53
Aserbaidschan	335	187	148	182	153
China	59	36	23	50	9
Indien	47	47	-	44	3
Irak	303	214	89	257	46
Iran	81	57	24	72	9
Libanon	51	26	25	19	32
Pakistan	4	3	1	2	2
Syrien	248	177	71	240	8
Vietnam	51	31	20	35	16
Übriges Asien	85	50	35	49	36
Asien zusammen	1 957	1 294	663	1 585	372
Amerika, übrige Staaten, staatenlos, unbekannt	195	123	72	89	106
Insgesamt	3 629	2 211	1 418	2 885	744

1) alte Gebietsstände - 2) ehemalige Republik Zaire

8. Empfänger von Regelleistungen am 31.12.2012 nach Haushaltstyp, Staatsangehörigkeit und Leistungsarten

Staatsangehörigkeit	Insgesamt	Davon				
		Ehepaare		einzelne Haushalts- vorstände	Haushalts- vorstände mit Kindern unter 18 Jahren	sonstige Haushalte
		ohne Kinder	mit Kindern			
		unter 18 Jahren				
Bosnien und Herzegowina	7	3	-	3	-	1
Bulgarien	16	-	8	-	-	8
Kosovo	167	6	78	22	16	45
Rumänien	1	-	-	1	-	-
Russische Föderation	117	6	40	35	19	17
Serbien	453	34	237	28	34	120
Serbien (einschließlich Kosovo) ¹⁾	124	3	30	13	18	60
Serbien und Montenegro ¹⁾	35	-	22	3	4	6
Türkei	186	4	28	86	19	49
Übriges Europa	296	27	180	32	19	38
Europa zusammen	1 402	83	623	223	129	344
Algerien	12	1	-	10	-	1
Ghana	4	-	-	2	2	-
Kongo, Demokratische Republik ²⁾	2	-	-	2	-	-
Nigeria	7	-	-	5	2	-
Übriges Afrika	50	-	-	45	4	1
Afrika zusammen	75	1	-	64	8	2
Afghanistan	605	20	183	297	70	35
Armenien	88	2	45	11	19	11
Aserbaidshchan	335	7	157	78	40	53
China	59	2	3	45	4	5
Indien	47	-	-	47	-	-
Irak	303	6	82	183	15	17
Iran	81	2	22	48	9	-
Libanon	51	-	12	18	16	5
Pakistan	4	-	-	2	2	-
Syrien	248	6	76	120	23	23
Vietnam	51	-	3	28	17	3
Übriges Asien	85	2	23	37	10	13
Asien zusammen	1 957	47	606	914	225	165
Amerika, übrige Staaten, staatenlos, unbekannt	195	11	74	63	20	27
Insgesamt	3 629	142	1 303	1 264	382	538
davon						
Empfänger von Grund- leistungen	2 885	95	1 026	1 107	272	385
Empfänger von laufender Hilfe zum Lebens- unterhalt	744	47	277	157	110	153

1) alte Gebietsstände - 2) ehemalige Republik Zaire

9. Empfänger von Regelleistungen am 31.12.2012 nach Geschlecht, Leistungsarten und Kreisen

Kreisfreie Stadt Landkreis Land	Empfänger			Davon	
	insgesamt	davon		Grund- leistungen	laufende Hilfe zum Lebensunterhalt
		männlich	weiblich		
Stadt Erfurt	523	290	233	289	234
Stadt Gera	172	98	74	150	22
Stadt Jena	65	39	26	51	14
Stadt Suhl	108	61	47	76	32
Stadt Weimar	136	74	62	98	38
Stadt Eisenach	83	40	43	50	33
Eichsfeld	141	80	61	107	34
Nordhausen	164	104	60	119	45
Wartburgkreis	127	83	44	110	17
Unstrut-Hainich-Kreis	155	115	40	145	10
Kyffhäuserkreis	145	90	55	126	19
Schmalkalden-Meiningen	144	92	52	113	31
Gotha	249	156	93	197	52
Sömmerda	58	35	23	58	-
Hildburghausen	139	89	50	124	15
Ilm-Kreis	165	79	86	144	21
Weimarer Land	161	102	59	131	30
Sonneberg	60	44	16	44	16
Saalfeld-Rudolstadt	167	101	66	132	35
Saale-Holzland-Kreis	269	178	91	268	1
Saale-Orla-Kreis	146	75	71	123	23
Greiz	92	80	12	91	1
Altenburger Land	160	106	54	139	21
Thüringen	3 629	2 211	1 418	2 885	744

**10. Empfänger von besonderen Leistungen am 31.12. der Jahre 2006 bis 2012
nach ausgewählten Merkmalen**

Merkmal	2006	2007	2008	2009	2010	2011	2012
Andere Leistungen	885	739	576	877	976	1 122	1 228
Leistungen nach dem 5. bis 9. Kapitel des SGB XII	894	1 001	843	576	525	471	388
Besondere Leistungen insgesamt	1 779	1 740	1 419	1 453	1 501	1 593	1 616
männlich	1 021	1 012	829	880	857	910	915
weiblich	758	728	590	573	644	683	701
unter 3	90	64	45	69	92	94	108
3 bis unter 7	152	132	89	95	114	111	143
7 bis unter 11	165	154	111	96	91	108	118
11 bis unter 15	140	147	129	86	94	92	96
15 bis unter 18	94	97	83	72	68	81	73
18 bis unter 21	76	86	74	94	103	84	91
21 bis unter 25	135	129	104	126	133	145	130
25 bis unter 30	165	164	132	151	168	187	199
30 bis unter 40	413	389	327	338	313	327	310
40 bis unter 50	258	256	226	221	208	216	212
50 bis unter 60	67	90	72	80	85	96	86
60 und mehr Jahre	24	32	27	25	32	52	50
Aufenthaltsgestattung vollziehbar zur Ausreise verpflichtet	584	559	434	494	619	770	852
Familienangehöriger geduldeter Ausländer	102	121	98	105	73	59	96
Einreise über einen Flughafen	240	194	112	111	95	106	129
Aufenthaltserlaubnis aus völker- rechtlichen, humanitären oder politischen Gründen	651	502	416	413	408	347	300
Folge- oder Zweitantrag	-	-	-	-	-	-	-
Nachrichtlich: Durchschnittsalter	183	343	345	316	291	291	235
	19	21	14	14	15	20	4
	25,9	26,8	27,8	27,8	27,0	27,5	26,5

11. Empfänger von besonderen Leistungen am 31.12.2012 nach Leistungsarten, Altersgruppen und Geschlecht

Alter von ... bis unter ... Jahren	Insgesamt	Davon			
		andere Leistungen		Leistungen nach dem 5. bis 9. Kapitel des SGB XII	
		zusammen	darunter bei Krankheit, Schwangerschaft und Geburt	zusammen	darunter Hilfe bei Krankheit

Insgesamt

unter 3	108	108	108	-	-
3 - 7	143	128	128	15	15
7 - 11	118	84	84	34	34
11 - 15	96	57	57	39	38
15 - 18	73	47	47	26	26
18 - 21	91	69	69	22	22
21 - 25	130	116	115	14	13
25 - 30	199	177	174	22	20
30 - 40	310	249	243	61	58
40 - 50	212	117	115	95	94
50 - 60	86	48	46	38	36
60 und mehr	50	28	27	22	18
Insgesamt	1 616	1 228	1 213	388	374
Nachrichtlich: Durchschnittsalter	26,5	24,6	24,4	32,5	32,1

männlich

unter 3	55	55	55	-	-
3 - 7	68	60	60	8	8
7 - 11	59	43	43	16	16
11 - 15	41	23	23	18	18
15 - 18	39	27	27	12	12
18 - 21	69	57	57	12	12
21 - 25	87	77	76	10	9
25 - 30	122	108	107	14	13
30 - 40	188	162	157	26	25
40 - 50	116	62	60	54	54
50 - 60	43	28	27	15	15
60 und mehr	28	16	15	12	9
Zusammen	915	718	707	197	191
Nachrichtlich: Durchschnittsalter	26,9	25,4	25,2	32,4	31,9

Noch: 11. Empfänger von besonderen Leistungen am 31.12.2012 nach Leistungsarten,
Altersgruppen und Geschlecht

Alter von ... bis unter ... Jahren	Insgesamt	Davon			
		andere Leistungen		Leistungen nach dem 5. bis 9. Kapitel des SGB XII	
		zusammen	darunter bei Krankheit, Schwangerschaft und Geburt	zusammen	darunter Hilfe bei Krankheit
weiblich					
unter 3	53	53	53	-	-
3 - 7	75	68	68	7	7
7 - 11	59	41	41	18	18
11 - 15	55	34	34	21	20
15 - 18	34	20	20	14	14
18 - 21	22	12	12	10	10
21 - 25	43	39	39	4	4
25 - 30	77	69	67	8	7
30 - 40	122	87	86	35	33
40 - 50	96	55	55	41	40
50 - 60	43	20	19	23	21
60 und mehr	22	12	12	10	9
Zusammen	701	510	506	191	183
Nachrichtlich: Durchschnittsalter	25,9	23,4	23,3	32,6	32,3

**12. Empfänger von besonderen Leistungen am 31.12.2012 nach
Leistungsarten und Staatsangehörigkeit**

Staatsangehörigkeit	Insgesamt	Davon			
		andere Leistungen		Leistungen nach dem 5. bis 9. Kapitel des SGB XII	
		zusammen	darunter bei Krankheit, Schwangerschaft und Geburt	zusammen	darunter Hilfe bei Krankheit
Bosnien und Herzegowina	4	1	1	3	2
Bulgarien	-	-	-	-	-
Kosovo	72	58	58	14	10
Rumänien	-	-	-	-	-
Russische Föderation	46	33	33	13	13
Serbien	188	154	154	34	33
Serbien (einschließlich Kosovo) ¹⁾	67	64	64	3	-
Serbien und Montenegro ¹⁾	14	1	1	13	13
Türkei	69	51	51	18	18
Übriges Europa	138	125	120	13	13
Europa zusammen	598	487	482	111	102
Algerien	7	5	5	2	1
Ghana	1	1	1	-	-
Kongo, Demokratische Republik ²⁾	-	-	-	-	-
Nigeria	3	3	3	-	-
Übriges Afrika	21	15	15	6	5
Afrika zusammen	32	24	24	8	6
Afghanistan	268	267	263	1	1
Armenien	45	19	19	26	26
Aserbaidshjan	189	81	79	108	105
China	25	24	24	1	1
Indien	21	20	20	1	1
Irak	124	98	97	26	26
Iran	33	25	25	8	8
Libanon	25	6	6	19	19
Pakistan	-	-	-	-	-
Syrien	105	97	97	8	8
Vietnam	8	6	6	2	2
Übriges Asien	42	32	30	10	10
Asien zusammen	885	675	666	210	207
Amerika, übrige Staaten, staatenlos, unbekannt	101	42	41	59	59
Insgesamt	1 616	1 228	1 213	388	374

1) alte Gebietsstände - 2) ehemalige Republik Zaire

13. Ausgaben und Einnahmen 2006 bis 2012 nach dem Asylbewerberleistungsgesetz

Ausgaben Einnahmen	2006	2007	2008	2009	2010	2011	2012
	1000 EUR						
Ausgaben insgesamt	25 179	22 028	17 386	15 860	17 135	18 185	21 617
davon							
Leistungen in besonderen Fällen zusammen	8 342	8 633	6 456	5 475	5 852	5 639	4 681
davon							
Hilfe zum Lebensunterhalt	6 109	6 143	4 744	4 309	4 345	4 168	3 771
Leistungen nach dem 5. bis 9. Kapitel des SGB XII	2 233	2 490	1 712	1 166	1 507	1 471	910
Grundleistungen zusammen	12 690	9 862	8 067	7 458	7 972	9 233	12 908
davon							
Sachleistungen	7 608	5 829	4 801	4 619	4 766	5 573	7 113
Wertgutscheine	3 910	3 038	2 442	1 998	2 069	2 318	2 332
Geldleistungen für persönliche Bedürfnisse	942	770	646	570	640	769	2 038
Geldleistungen für den Lebensunterhalt	229	225	179	272	497	572	1 425
Leistungen bei Krankheit, Schwangerschaft und Geburt	3 811	3 262	2 626	2 680	3 041	3 037	3 712
Arbeitsgelegenheiten	127	99	82	74	81	82	83
sonstige Leistungen zusammen	209	172	155	173	190	195	233
davon							
Sachleistungen	184	147	124	132	146	136	168
Geldleistungen	25	25	31	41	44	59	65
Einnahmen	268	320	358	249	318	343	302
Reine Ausgaben insgesamt	24 911	21 708	17 027	15 610	16 817	17 842	21 315

