



Statistischer Bericht

L II - vj 4 / 10

Gemeindefinanzen in Thüringen 1.1. - 31.12.2010

Bestell - Nr. 11 203

Zeichenerklärung

- 0 weniger als die Hälfte von 1 in der letzten besetzten Stelle, jedoch mehr als nichts
- nichts vorhanden (genau Null)
- . Zahlenwert unbekannt oder geheim zu halten
- ... Angabe fällt später an
- / Zahlenwert nicht sicher genug
- x Tabellenfach gesperrt, weil Aussage nicht sinnvoll
- () Aussagewert eingeschränkt
- r berichtigte Zahl
- p vorläufige Zahl

Anmerkung: Abweichungen in den Summen erklären sich aus dem Runden von Einzelwerten.

Herausgeber:

Thüringer Landesamt für Statistik
Europaplatz 3, 99091 Erfurt
Postfach 90 01 63, 99104 Erfurt

Telefon: 0361 37-84642/84647
Telefax: 0361 37-84699
Internet: www.statistik.thueringen.de
E-Mail: auskunft@statistik.thueringen.de

Auskunft erteilt:

Referat: Öffentliche Finanzen,
Personal im öffentlichen Dienst
Telefon: 03681 354-262

Herausgegeben im März 2011

Heft-Nr.: 68 / 11
Preis: 6,25 EUR

© Thüringer Landesamt für Statistik, Erfurt, 2011

Für nichtgewerbliche Zwecke sind Vervielfältigung und unentgeltliche Verbreitung, auch auszugsweise, mit Quellenangabe gestattet. Die Verbreitung, auch auszugsweise, über elektronische Systeme/Datenträger bedarf der vorherigen Zustimmung. Alle übrigen Rechte bleiben vorbehalten.

Inhaltsverzeichnis

	Seite
Vorbemerkungen	3
Gesamteinschätzung	5
Grafiken	
1. Ausgewählte Ausgaben und Einnahmen 1.1. - 31.12.2009 und 1.1. - 31.12.2010 nach Arten	6
2. Ausgaben der kreisfreien Städte für Sachinvestitionen 1.1. - 31.12.2009 und 1.1. - 31.12.2010	7
3. Einnahmen der kreisfreien Städte aus laufenden Zuweisungen und Zuschüssen 1.1. - 31.12.2009 und 1.1. - 31.12.2010	7
4. Ausgaben der Gemeinden und Gemeindeverbände für Sachinvestitionen 1.1. - 31.12.2010 nach Landkreisen	8
5. Einnahmen der Gemeinden und Gemeindeverbände aus laufenden Zuweisungen und Zuschüssen 1.1. - 31.12.2010 nach Landkreisen	9
Tabellen	
1. Kassenmäßige Ausgaben und Einnahmen sowie Schulden der Gemeinden und Gemeindeverbände nach Arten	10
2. Kassenmäßige Ausgaben und Einnahmen 1.1. - 31.12.2010 nach Arten und Gebietskörperschaftsgruppen/Gemeindegrößenklassen in 1000 EUR	12
3. Kassenmäßige Ausgaben und Einnahmen 1.1. - 31.12.2010 nach Arten und Gebietskörperschaftsgruppen/Gemeindegrößenklassen in EUR je Einwohner	16
4. Kassenmäßige Ausgaben und Einnahmen nach Arten Gemeinden und Gemeindeverbände	20
5. Kassenmäßige Ausgaben und Einnahmen nach Arten Kreisfreie Städte	22
6. Kassenmäßige Ausgaben und Einnahmen nach Arten Kreisangehörige Gemeinden	24
7. Kassenmäßige Ausgaben und Einnahmen nach Arten Verwaltungsgemeinschaften ohne Mitgliedsgemeinden	26
8. Kassenmäßige Ausgaben und Einnahmen nach Arten Einheitsgemeinden	28
9. Kassenmäßige Ausgaben und Einnahmen nach Arten Erfüllende einschließlich beauftragende Gemeinden	30

10. Kassenmäßige Ausgaben und Einnahmen nach Arten Verwaltungsgemeinschaften einschließlich Mitgliedsgemeinden	32
11. Kassenmäßige Ausgaben und Einnahmen nach Arten Landkreise	34
12. Ausgewählte kassenmäßige Ausgaben und Einnahmen 1.1. - 31.12.2010 nach Arten, kreisfreien Städten und Landkreisen in 1000 EUR	36
13. Ausgewählte kassenmäßige Ausgaben und Einnahmen 1.1. - 31.12.2010 nach Arten, kreisfreien Städten und Landkreisen in EUR je Einwohner	40
14. Ausgaben für besondere Finanzierungsvorgänge 1.1. - 31.12.2010 nach kreisfreien Städten und Landkreisen in 1000 EUR	44
15. Einnahmen aus besonderen Finanzierungsvorgängen 1.1. - 31.12.2010 nach kreisfreien Städten und Landkreisen in 1000 EUR	45
16. Kassenmäßiger Schuldenstand am 31.12.2010 nach Gebietskörperschaftsgruppen und Gemeindegrößenklassen	46
17. Kassenmäßiger Schuldenstand am 31.12.2010 nach kreisfreien Städten und Landkreisen	47
18. Kassenmäßiger Schuldenstand am 31.12.2010 nach Landkreisen	48
19. Einwohner am 30.6.2010 nach Gebietskörperschaftsgruppen und Größenklassen	49
20. Einwohner am 30.6.2010 nach kreisfreien Städten und Landkreisen	50
Zuordnungsschlüssel für den Tabellenteil	51

Vorbemerkungen

Die vorliegende Veröffentlichung basiert auf den Ergebnissen der vierteljährlichen Kassenstatistik. Sie weist die Ist-Ausgaben und die Ist-Einnahmen in der Gruppierung nach Ausgabe- und Einnahmearten entsprechend der Kommunalen Haushaltssystematik aus.

Die Daten der vierteljährlichen Kassenstatistik werden den Kassenabschlüssen der Gebietskörperschaften entnommen (Sekundärstatistik) und von den Gemeinden und Gemeindeverbänden in elektronischer Form dem Landesamt für Statistik übergeben. Den im Bericht enthaltenen Berechnungen je Einwohner liegen für 2009 die Einwohnerzahlen vom Stichtag 30.6.2009 und für 2010 die Einwohnerzahlen vom 30.6.2010 zugrunde.

Rechtsgrundlage

Die gesetzliche Grundlage für die Erfassung der Ausgaben und Einnahmen in der vierteljährlichen Kassenstatistik bildet das Gesetz über die Statistiken der öffentlichen Finanzen und des Personals im öffentlichen Dienst (Finanz- und Personalstatistikgesetz - FPStatG) in der Bekanntmachung der Neufassung vom 22. Februar 2006 (BGBl. I Nr. 10 S. 438 ff.) zuletzt geändert durch Art. 3 des Gesetzes vom 27. Mai 2010 (BGBl. I S. 671).

Entsprechend § 1 Nr. 1 bis 3 sowie § 2 (1) Nr. 3 sind für diese Erhebung berichtspflichtig:

- alle Städte und Gemeinden
- alle Gemeindeverbände
 - Landkreise (Landratsämter)
 - Verwaltungsgemeinschaften

Methodische Hinweise

Bei der vierteljährlichen Gemeindefinanzstatistik handelt es sich um eine Statistik, die die in dem jeweiligen Berichtszeitraum getätigten Ausgaben und Einnahmen erfasst, unabhängig davon, für welchen Zeitraum sie gezahlt oder verrechnet wurden.

In den Tabellen dieses Berichts sind die Ausgabe- und Einnahmearten nach einer gesamtwirtschaftlichen Darstellungsweise geordnet. Charakteristisch dafür ist die Aufteilung in die "laufende Rechnung" und in die "Kapitalrechnung". Gesondert ausgewiesen werden die "besonderen Finanzierungsvorgänge", zu denen in erster Linie Schuldenaufnahmen bzw. Schuldentilgungen am Kreditmarkt zählen.

Des Weiteren ist in den Tabellen 16 bis 18 der Schuldenstand sowie die Verschuldung je Einwohner dargestellt. Der hier ausgewiesene Schuldenstand basiert auf den Angaben aus der jährlichen Schuldenstatistik am 31.12.2009 sowie der Schuldenaufnahme, der Schuldentilgung und den Berichtigungen nach der vierteljährlichen Kassenstatistik 1.1. - 31.12.2010.

In den Tabellen 19 und 20 sind die für die Berechnung - EUR je Einwohner - zugrunde gelegten Einwohnerzahlen enthalten.

Zur Ermittlung des "Finanzierungssaldos" werden die "Gesamtausgaben" von den "Gesamteinnahmen" abgesetzt. Ein negativer Saldo gibt den Betrag an, der zum Ausgleich der laufenden Rechnung und der Kapitalrechnung über die besonderen Finanzierungsvorgänge aufgewendet werden muss.

Finanzstatistisch abgesetzt werden Ausgaben und Einnahmen, die zu Doppelzählungen führen. Bei den kommunalen Haushalten sind das die "haushaltstechnischen Verrechnungen", die Zuführungen zwischen Verwaltungs- und Vermögenshaushalt sowie die kalkulatorischen Kosten und deren Einnahmebuchungen.

Die Gewerbesteuerumlage der Gemeinden/Gemeindeverbände an das Land wird finanzstatistisch nicht unter den Ausgaben nachgewiesen, sondern von den Einnahmen der Gemeinden aus der Gewerbesteuer abgesetzt. Zur Vermeidung von Doppelzählungen werden von den Bruttoeinnahmen und Bruttoausgaben jeweils auch die Zahlungen von gleicher Ebene (zwischenkommunalen Zahlungsverkehr zwischen Landkreisen und kreisangehörigen Gemeinden sowie zwischen Mitgliedsgemeinden und den Verwaltungsgemeinschaften) eliminiert.

Definitionen

Ausgaben/Einnahmen der laufenden Rechnung

Alle Ausgaben/Einnahmen, die im Rahmen des Verwaltungsvollzugs sowie des Betriebs von Einrichtungen und Anstalten anfallen und nicht vermögenswirksam sind, bereinigt um die Zahlungen von gleicher Ebene.

Ausgaben/Einnahmen der Kapitalrechnung

Alle Ausgaben/Einnahmen, die eine Vermögensänderung herbeiführen oder der Finanzierung von Investitionen dienen und keine besonderen Finanzierungsvorgänge darstellen, bereinigt um die Zahlungen von gleicher Ebene.

Besondere Finanzierungsvorgänge

Unter den besonderen Finanzierungsvorgängen sind die den Gesamthaushalt einer Körperschaft ausgleichenden periodenübergreifenden Finanztransaktionen zusammengefasst (Schuldenaufnahme, Entnahme aus Rücklagen, Schuldentilgung, Zuführung an Rücklagen, Deckung von Vorjahresfehlbeträgen).

Abkürzungen

EW	Einwohner
VG	Verwaltungsgemeinschaft
GV	Gemeindeverbände
Gem.verb.	Gemeindeverbände
bes.	besondere
Finanzier.	Finanzierungs...

Gesamteinschätzung

Die Ausgaben der Thüringer Kommunen lagen im Jahr 2010 mit 4 728 Millionen EUR in etwa auf dem gleichen Niveau wie im Vorjahreszeitraum. Es wurden 21,7 Millionen EUR bzw. 0,5 Prozent weniger ausgegeben als vor Jahresfrist.

Mindernd auf die Entwicklung der Gesamtausgaben wirkten die Ausgaben für den laufenden Sachaufwand. Mit 817,6 Millionen EUR wurden 28,5 Millionen EUR weniger gezahlt, u. a. durch geringere Aufwendungen für die Bewirtschaftung und Unterhaltung von Grundstücken und baulichen Anlagen sowie die Unterhaltung des sonstigen unbeweglichen Vermögens.

Ebenfalls gesunken sind die Ausgaben für Sachinvestitionen. Hier war ein Rückgang um 45,7 Millionen EUR gegenüber dem Vorjahr zu verzeichnen. Insgesamt wurden 740,5 Millionen EUR ausgegeben, davon 653,7 Millionen EUR für Baumaßnahmen und weitere 86,8 Millionen EUR für den Erwerb von Sachvermögen.

Die Personalausgaben stiegen um 25,6 Millionen EUR auf 1 282,8 Millionen EUR, was vor allem auf tarifliche Anpassungen sowie die Einführung der Feuerwehrrente zurückzuführen ist.

Die Ausgaben für soziale Leistungen erhöhten sich gegenüber 2009 um 24,4 Millionen EUR auf 1 097,5 Millionen EUR.

An Einnahmen flossen in diesem Zeitraum 4 712,7 Millionen EUR in die kommunalen Kassen. Das waren 57,9 Millionen EUR weniger als im Jahr zuvor.

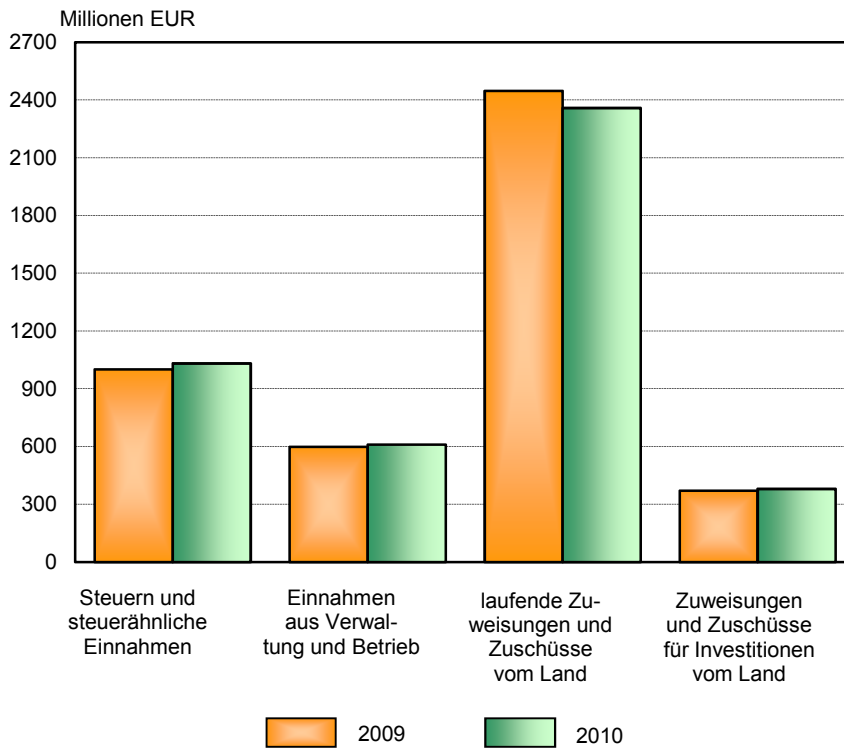
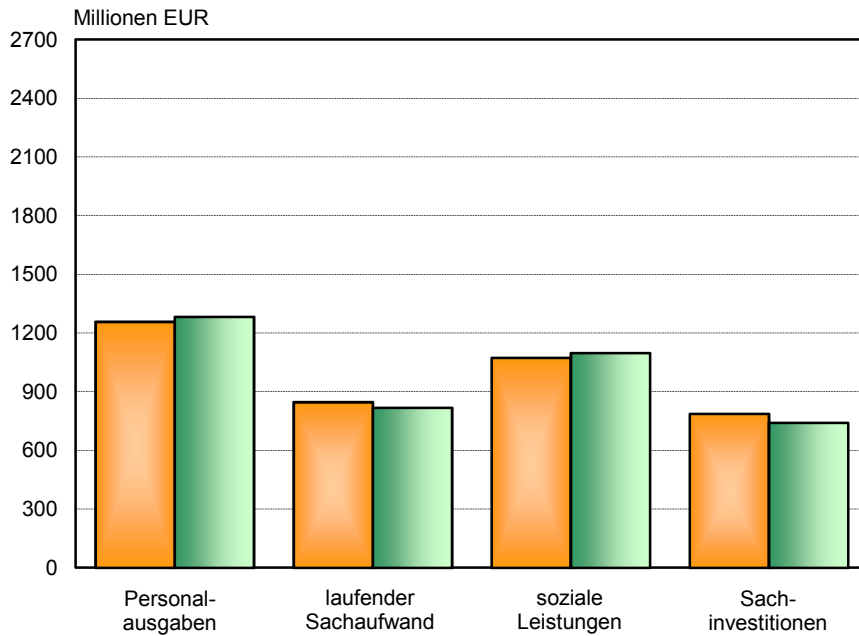
Die Einnahmen aus Steuern und steuerähnlichen Einnahmen beliefen sich auf 1 031,4 Millionen EUR und waren damit um 30,1 Millionen EUR höher als im vergleichbaren Vorjahreszeitraum. Hauptgründe waren Mehreinnahmen aus der Gewerbesteuer (netto) in Höhe von 14,0 Millionen EUR und dem Gemeindeanteil an der Einkommensteuer in Höhe von 6,9 Millionen EUR.

Den größten Anteil an den Gesamteinnahmen bildeten die laufenden und investiven Finanzaufweisungen vom Land mit einem Volumen von 2 738,0 Millionen EUR bzw. einem Anteil von 58,1 Prozent. Im Jahr 2009 erhielten die Kommunen 2 817,2 Millionen EUR.

Davon wurden als laufende Zuweisungen und Zuschüsse sowie Erstattungen vom Land 2 358,0 Millionen EUR gezahlt. Das waren 89,1 Millionen EUR weniger als im vergleichbaren Vorjahreszeitraum.

Die Zuweisungen für Investitionen vom Land betragen 380,0 Millionen EUR, 9,9 Millionen EUR mehr als im gleichen Zeitraum 2009.

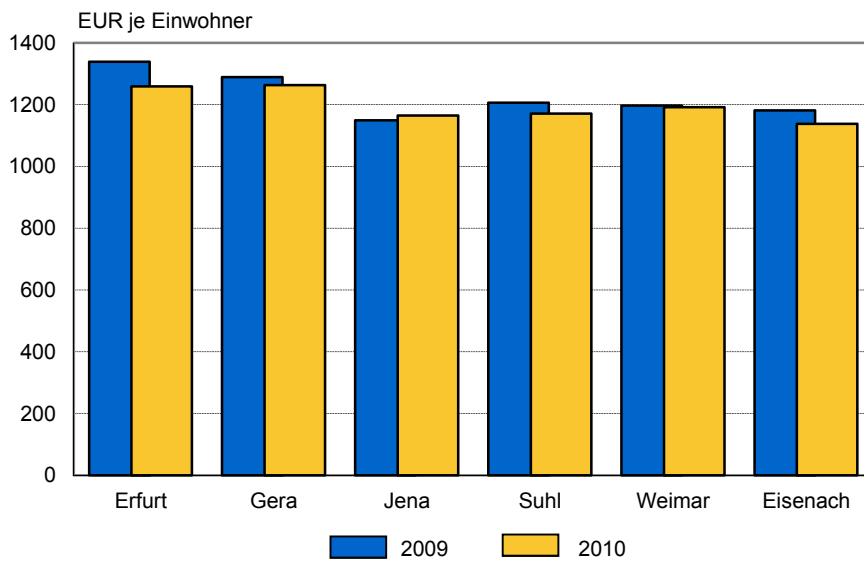
1. Ausgewählte Ausgaben und Einnahmen 1.1. - 31.12.2009 und 1.1. - 31.12.2010 nach Arten



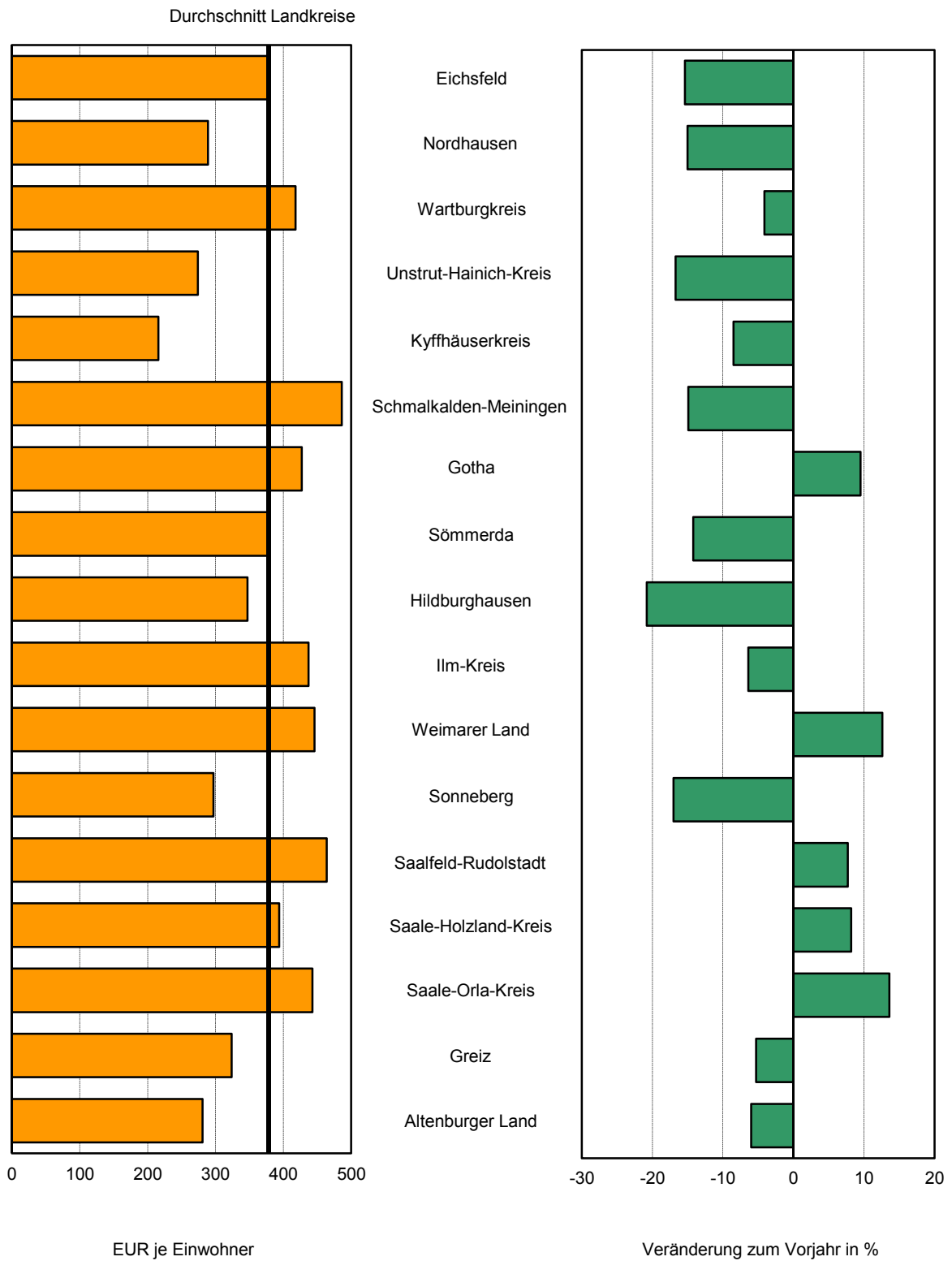
2. Ausgaben der kreisfreien Städte für Sachinvestitionen 1.1. - 31.12.2009 und 1.1. - 31.12.2010



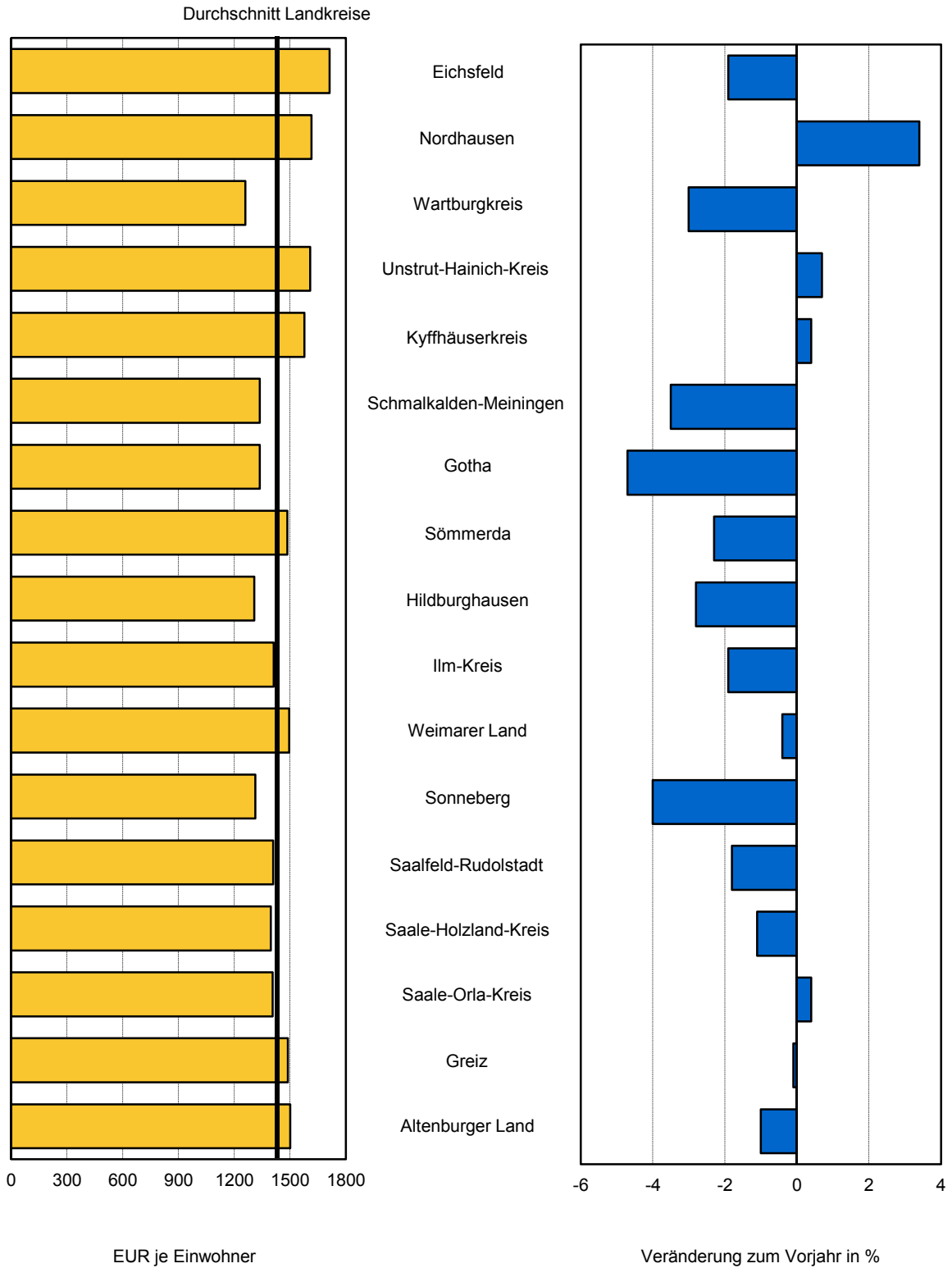
3. Einnahmen der kreisfreien Städte aus laufenden Zuweisungen und Zuschüssen 1.1. - 31.12.2009 und 1.1. - 31.12.2010



4. Ausgaben der Gemeinden und Gemeindeverbände für Sachinvestitionen 1.1. - 31.12.2010 nach Landkreisen



5. Einnahmen der Gemeinden und Gemeindeverbände aus laufenden Zuweisungen und Zuschüssen 1.1. - 31.12.2010 nach Landkreisen



**1. Kassenmäßige Ausgaben und Einnahmen sowie Schulden der Gemeinden und
Gemeindeverbände nach Arten**

Ausgaben	1.1. - 31.12. 2009	1.1. - 31.12. 2010	Veränderungen 2010 gegenüber 2009
	1 000 EUR		%
laufende Rechnung			
Personalausgaben	1 257 181	1 282 801	2,0
Laufender Sachaufwand	846 127	817 638	- 3,4
Zinsausgaben	108 882	100 297	- 7,9
Laufende Zuweisungen und Zuschüsse, Schuldendiensthilfen	2 204 440	2 264 516	2,7
darunter soziale Leistungen (einschl.aufg.bezog.Leist.beteilg.nach SGB II)	1 073 114	1 097 524	2,3
Bruttoausgaben der laufenden Rechnung	4 416 630	4 465 251	1,1
Abzüglich Zahlungen von Gemeinden und Gemeindeverbänden	560 021	567 787	1,4
Gesamtausgaben der laufenden Rechnung	3 856 610	3 897 464	1,1
Kapitalrechnung			
Sachinvestitionen	786 229	740 490	- 5,8
davon Baumaßnahmen	694 890	653 719	- 5,9
Erwerb von unbeweglichen und beweglichen Sachen	91 339	86 771	- 5,0
Zuweisungen und Zuschüsse für Investitionen	96 255	100 097	4,0
Darlehen	3 861	2 214	- 42,7
Erwerb von Beteiligungen	20 331	5 379	- 73,5
Tilgungsausgaben an öffentlichen Bereich	221	170	- 23,1
Bruttoausgaben der Kapitalrechnung	906 897	848 350	- 6,5
Abzüglich Zahlungen von Gemeinden und Gemeindeverbänden	13 504	17 490	29,5
Gesamtausgaben der Kapitalrechnung	893 392	830 859	- 7,0
Gesamtausgaben (ohne besondere Finanzierungsvorgänge)	4 750 002	4 728 323	- 0,5

Noch: 1. Kassenmäßige Ausgaben und Einnahmen sowie Schulden der Gemeinden und
Gemeindeverbände nach Arten

Einnahmen	1.1. - 31.12. 2009	1.1. - 31.12. 2010	Veränderungen 2010 gegenüber 2009
	1 000 EUR		%
laufende Rechnung			
Steuern und steuerähnliche Einnahmen	1 001 294	1 031 354	3,0
Einnahmen aus Verwaltung und Betrieb	598 610	609 524	1,8
Zinseinnahmen und Schuldendiensthilfen	34 619	20 558	- 40,6
Laufende Zuweisungen und Zuschüsse	3 197 028	3 117 288	- 2,5
davon			
vom öffentlichen Bereich	3 115 452	3 032 722	- 2,7
von anderen Bereichen	81 575	84 565	3,7
Bruttoeinnahmen der laufenden Rechnung	4 831 550	4 778 723	- 1,1
Abzüglich Zahlungen von Gemeinden und Gemeindeverbänden	560 021	567 787	1,4
Gesamteinnahmen der laufenden Rechnung	4 271 530	4 210 936	- 1,4
Kapitalrechnung			
Veräußerung von Vermögen	73 197	67 948	- 7,2
Zuweisungen und Zuschüsse für Investitionen	425 355	431 268	1,4
davon			
vom öffentlichen Bereich	386 814	395 589	2,3
von anderen Bereichen	38 540	35 679	- 7,4
Darlehensrückflüsse	3 505	2 686	- 23,4
Schuldenaufnahme vom öffentlichen Bereich	10 453	17 330	65,8
Bruttoeinnahmen der Kapitalrechnung	512 508	519 233	1,3
Abzüglich Zahlungen von Gemeinden und Gemeindeverbänden	13 504	17 490	29,5
Gesamteinnahmen der Kapitalrechnung	499 004	501 743	0,5
Gesamteinnahmen (ohne besondere Finanzierungsvorgänge)	4 770 534	4 712 679	- 1,2
Finanzierungssaldo	20 532	- 15 645	x
Schulden			
Schuldenstand insgesamt	2 345 754	2 270 814	- 3,2

2. Kassenmäßige Ausgaben und Einnahmen 1.1. - 31.12.2010 nach Arten und

Nr.	Ausgaben	Gemeinden und Gemeinde- verbände insgesamt	Kreis- freie Städte	Kreis	
				insgesamt	davon
					unter 1 000
laufende Rechnung					
1	Personalausgaben	1 282 801	316 715	500 831	53 578
2	Laufender Sachaufwand	817 638	210 923	323 956	42 122
3	sächliche Verwaltungsaufgaben	782 738	197 295	318 862	41 753
4	Erstattungen an andere Bereiche	34 900	13 628	5 094	369
5	Zinsausgaben	100 297	20 357	55 699	6 455
6	an öffentlichen Bereich	103	-	103	9
7	an andere Bereiche	100 193	20 357	55 595	6 446
8	Laufende Zuweisungen und Zuschüsse, Schuldendiensthilfen	2 264 516	607 493	765 366	141 085
9	an öffentlichen Bereich	654 019	22 380	562 382	122 588
10	allgemeine Zuweisungen und Umlagen	489 008	3	487 070	99 081
11	an Land	2 903	-	2 903	2 055
12	an Gemeinden und Gemeindeverbände	486 095	3	484 157	97 026
13	an Zweckverbände und sonstigen öffentlichen Bereich	10	-	10	-
14	Zuweisungen für laufende Zwecke und Schuldendiensthilfen	165 011	22 377	75 311	23 507
15	an andere Bereiche	1 610 497	585 112	202 985	18 497
16	laufende Zuschüsse an Unternehmen	201 799	119 147	33 541	1 189
17	laufende Zuschüsse an übrige Bereiche	310 305	114 209	156 906	16 998
18	soziale Leistungen (einschl.aufg.bezog.Leist.beteiligt. SGB II)	1 097 524	351 756	11 667	309
19	Schuldendiensthilfen	870	-	870	0
20	Bruttoausgaben der laufenden Rechnung	4 465 251	1 155 487	1 645 851	243 240
21	Abzüglich Zahlungen von Gemeinden und Gemeindeverbänden	567 787	6 203	44 805	10 299
22	Gesamtausgaben der laufenden Rechnung	3 897 464	1 149 284	1 601 047	232 942
Kapitalrechnung					
23	Sachinvestitionen	740 490	101 963	475 176	84 096
24	Baumaßnahmen	653 719	84 632	429 490	76 294
25	für Schulen	119 248	12 603	11 626	147
26	für Städteplanung	82 200	19 041	63 059	3 070
27	für Straßen	161 151	24 964	117 737	26 171
28	für Abwasserbeseitigung	7 524	-	6 495	646
29	Erwerb von unbeweglichen und beweglichen Sachen	86 771	17 331	45 685	7 802
30	Zuweisungen und Zuschüsse für Investitionen	100 097	31 856	61 334	3 532
31	an öffentlichen Bereich	24 348	749	19 782	2 333
32	an andere Bereiche	75 749	31 107	41 552	1 199
33	Darlehen	2 214	-	2 155	50
34	Erwerb von Beteiligungen	5 379	1 773	3 173	33
35	Tilgungsausgaben an öffentlichen Bereich	170	-	170	21
36	Bruttoausgaben der Kapitalrechnung	848 350	135 592	542 007	87 732
37	Abzüglich Zahlungen von Gemeinden und Gemeindeverbänden	17 490	-	7 919	630
38	Gesamtausgaben der Kapitalrechnung	830 859	135 592	534 088	87 102
39	Gesamtausgaben (ohne besondere Finanzierungsvorgänge)	4 728 323	1 284 876	2 135 135	320 043
40	Saldo (Finanzierungsüberschuss)	-	-	-	-
besondere Finanzierungsvorgänge					
41	Schuldentilgung	262 876	63 567	150 408	19 959
42	der Kreditmarktmittel	262 868	63 567	150 400	19 959
43	der inneren Darlehen	8	-	8	-
44	Zuführung an die allgemeine Rücklage	34 141	880	29 362	11 986
45	Zuführung an Sonderrücklagen	5 699	-	701	219
46	Deckung von Vorjahresfehlbeträgen	2 413	-	1 480	399
47	Ausgaben für besondere Finanzierungsvorgänge	305 129	64 447	181 951	32 563
48	Saldo (Fehlbetrag)	-	-	-	-

Gebietskörperschaftsgruppen/Gemeindegrößenklassen in 1 000 EUR

angehörige Gemeinden					Verwaltungs-gemein-schaften	Land-kreise	Nr.
mit ... bis unter ... Einwohnern							
1 000	3 000	5 000	10 000	20 000			
- 3 000	- 5 000	- 10 000	- 20 000	- 50 000			
laufende Rechnung							
83 190	79 656	63 401	64 889	156 117	67 779	397 476	1
62 625	47 919	42 953	41 834	86 503	13 408	269 351	2
61 782	47 168	42 599	40 960	84 600	13 338	253 243	3
843	751	354	874	1 902	70	16 108	4
11 348	8 342	10 594	5 798	13 160	365	23 876	5
8	82	4	-	-	-	-	6
11 341	8 260	10 590	5 798	13 160	365	23 876	7
154 293	109 068	103 076	77 436	180 408	11 712	879 945	8
124 887	83 806	69 037	52 083	109 981	3 319	65 938	9
106 321	72 561	58 464	48 155	102 487	55	1 880	10
287	478	83	-	-	-	-	11
106 033	72 083	58 382	48 145	102 487	55	1 880	12
-	-	-	10	-	-	-	13
18 566	11 244	10 573	3 928	7 493	3 264	64 058	14
29 406	25 262	34 040	25 353	70 427	8 393	814 008	15
2 273	2 160	6 395	4 995	16 529	25	49 086	16
24 928	21 033	25 709	18 326	49 912	3 649	35 540	17
1 342	2 069	1 930	2 030	3 987	4 719	729 382	18
863	0	5	1	-	-	-	19
311 457	244 985	220 024	189 958	436 188	93 265	1 570 648	20
9 331	7 824	6 124	3 978	7 250	71 420	445 358	21
302 126	237 161	213 900	185 979	428 939	21 845	1 125 289	22
Kapitalrechnung							
95 194	69 044	66 268	58 304	102 271	3 376	159 975	23
85 650	62 200	61 195	53 263	90 887	2 246	137 350	24
587	149	-	1 332	9 411	-	95 019	25
6 186	12 003	12 553	11 005	18 241	98	3	26
23 516	14 877	14 616	13 350	25 207	486	17 964	27
842	1 956	103	1 808	1 140	1 029	-	28
9 544	6 844	5 072	5 040	11 383	1 130	22 625	29
6 407	8 618	4 739	9 580	28 458	373	6 534	30
4 151	3 464	1 575	1 134	7 124	276	3 541	31
2 256	5 154	3 164	8 445	21 334	97	2 993	32
130	-	20	-	1 955	-	59	33
12	151	261	2 495	220	4	430	34
110	4	35	-	-	-	-	35
101 854	77 817	71 323	70 378	132 903	3 753	166 998	36
1 180	1 427	560	3 228	894	437	9 134	37
100 674	76 390	70 763	67 150	132 009	3 316	157 863	38
402 800	313 552	284 662	253 129	560 948	25 161	1 283 152	39
-	-	2 443	-	-	2 843	20 454	40
besondere Finanzierungsvorgänge							
26 781	23 245	22 720	18 061	39 642	752	48 149	41
26 773	23 245	22 720	18 061	39 642	752	48 149	42
8	-	-	-	-	-	-	43
5 824	4 429	2 471	393	4 259	797	3 102	44
188	246	-	7	42	203	4 794	45
406	675	-	-	-	21	912	46
33 200	28 594	25 191	18 461	43 943	1 773	56 958	47
45	-	-	-	7 038	235	-	48

Noch: 2. Kassenmäßige Ausgaben und Einnahmen 1.1. - 31.12.2010 nach Arten und

Nr.	Einnahmen	Gemeinden und Gemeinde- verbände insgesamt	Kreis- freie Städte	Kreis	
				insgesamt	davon
					unter 1 000
laufende Rechnung					
49	Steuern und steuerähnliche Einnahmen	1 031 354	325 559	705 795	95 577
50	Grundsteuer	184 097	52 988	131 109	19 418
51	Gewerbsteuer (netto)	428 170	141 211	286 959	34 236
52	Gemeindeanteil an der Einkommensteuer	330 651	97 919	232 733	36 637
53	Gemeindeanteil an der Umsatzsteuer	76 724	28 868	47 856	4 450
54	sonstige Steuern und steuerähnliche Einnahmen	11 712	4 574	7 139	836
55	Einnahmen aus Verwaltung und Betrieb	609 524	177 043	292 612	41 324
56	Gebühren, sonstige Entgelte	309 056	104 209	91 764	9 718
57	übrige Verwaltungs- und Betriebseinnahmen	181 851	36 112	122 939	21 530
58	Gewinnanteile, Konzessionsabgaben	118 616	36 721	77 910	10 076
59	Zinseinnahmen und Schuldendiensthilfen	20 558	3 425	10 950	2 054
60	vom öffentlichen Bereich	1 591	390	670	58
61	von anderen Bereichen	18 967	3 035	10 280	1 997
62	Laufende Zuweisungen und Zuschüsse	3 117 288	676 553	826 621	138 653
63	vom öffentlichen Bereich	3 032 722	653 546	822 046	138 179
64	von Bund, Lastenausgleichsfonds, ERP-Sondervermögen	39 931	1 314	3 517	168
65	allgemeine Finanzaufweisungen vom Land	1 534 166	388 477	626 232	106 716
66	Schlüsselzuweisungen	1 074 147	254 405	551 205	97 526
67	übrige vom Land	823 853	240 632	134 541	18 092
68	allgemeine Finanzaufweisungen von Gemeinden u. Gem.verb.	485 196	-	7 779	-
69	übrige von Gemeinden und Gemeindeverbänden	82 579	6 203	37 015	10 292
70	von Zweckverbänden	2 526	79	481	122
71	vom sonstigen öffentlichen Bereich	64 472	16 840	12 482	2 789
72	von anderen Bereichen	84 565	23 007	4 575	474
73	Bruttoeinnahmen der laufenden Rechnung	4 778 723	1 182 579	1 835 978	277 608
74	Abzüglich Zahlungen von Gemeinden und Gemeindeverbänden	567 787	6 203	44 805	10 299
75	Gesamteinnahmen der laufenden Rechnung	4 210 936	1 176 376	1 791 174	267 310
Kapitalrechnung					
76	Veräußerung von Vermögen	67 948	25 564	39 683	5 307
77	Zuweisungen und Zuschüsse für Investitionen	431 268	76 532	266 001	38 308
78	vom öffentlichen Bereich	395 589	70 909	237 204	32 613
79	von Bund, Lastenausgleichsfonds, ERP-Sondervermögen	4 287	43	4 244	132
80	vom Land	379 979	70 772	225 134	31 663
81	von Gemeinden und Gemeindeverbänden	10 627	-	7 262	579
82	von Zweckverbänden	388	92	267	219
83	vom sonstigen öffentlichen Bereich	308	1	298	20
84	von anderen Bereichen	35 679	5 623	28 796	5 695
85	Beiträge und ähnliche Entgelte	27 875	3 535	23 899	4 786
86	sonstige Zuschüsse	7 804	2 088	4 897	909
87	Darlehensrückflüsse	2 686	294	2 144	64
88	Schuldenaufnahme vom öffentlichen Bereich	17 330	1 119	10 102	144
89	Bruttoeinnahmen der Kapitalrechnung	519 233	103 509	317 930	43 823
90	Abzüglich Zahlungen von Gemeinden und Gemeindeverbänden	17 490	-	7 919	630
91	Gesamteinnahmen der Kapitalrechnung	501 743	103 509	310 011	43 193
92	Gesamteinnahmen (ohne bes. Finanzierungsvorgänge)	4 712 679	1 279 884	2 101 184	310 502
93	Saldo (Finanzierungsdefizit)	15 645	4 991	33 950	9 541
besondere Finanzierungsvorgänge					
94	Schuldenaufnahme	174 878	34 993	110 818	15 230
95	der Kreditmarktmittel	174 833	34 993	110 773	15 230
96	der inneren Darlehen	45	-	45	-
97	Entnahme aus der allgemeinen Rücklage	80 008	7 789	62 653	12 514
98	Entnahme aus Sonderrücklagen	7 953	35	1 337	62
99	Einnahmen aus besonderen Finanzierungsvorgängen	262 839	42 816	174 809	27 806
100	Saldo (Überschuss)	42 290	21 631	7 142	4 757

Gebietskörperschaftsgruppen/Gemeindegrößenklassen in 1 000 EUR

angehörige Gemeinden					Verwaltungs- gemein- schaften	Land- kreise	Nr.
mit ... bis unter ... Einwohnern							
1 000	3 000	5 000	10 000	20 000			
- 3 000	- 5 000	- 10 000	- 20 000	- 50 000			
laufende Rechnung							
124 496	111 422	104 434	83 242	186 624	-	-	49
25 048	19 743	18 773	15 213	32 915	-	-	50
43 790	48 249	44 942	34 940	80 802	-	-	51
47 174	36 237	32 546	25 438	54 700	-	-	52
7 526	6 440	7 114	6 454	15 871	-	-	53
958	753	1 058	1 197	2 337	-	-	54
62 629	45 724	35 066	34 030	73 839	4 934	134 934	55
16 030	12 359	10 250	13 672	29 734	4 220	108 863	56
33 456	21 962	13 140	11 812	21 038	714	22 086	57
13 143	11 402	11 676	8 545	23 067	-	3 985	58
1 905	1 600	1 743	1 688	1 961	173	6 010	59
213	20	194	11	175	12	518	60
1 692	1 580	1 549	1 678	1 786	161	5 492	61
158 766	118 210	106 525	90 499	213 967	92 793	1 521 321	62
156 939	117 758	106 251	90 272	212 647	92 751	1 464 379	63
766	182	654	259	1 489	31	35 069	64
120 419	88 261	77 872	69 171	163 793	8 196	511 261	65
107 905	77 455	67 267	60 376	140 677	-	268 537	66
23 776	19 587	20 349	15 797	36 939	11 693	436 987	67
1 428	2 787	1 888	580	1 095	64 985	412 432	68
7 901	5 036	4 236	3 395	6 155	6 435	32 926	69
56	70	16	168	48	318	1 648	70
2 592	1 835	1 236	902	3 129	1 094	34 057	71
1 828	452	274	228	1 320	41	56 942	72
347 797	276 955	247 767	209 460	476 391	97 900	1 662 266	73
9 331	7 824	6 124	3 978	7 250	71 420	445 358	74
338 466	269 132	241 643	205 482	469 142	26 479	1 216 907	75
Kapitalrechnung							
6 042	5 673	8 814	4 659	9 188	219	2 483	76
48 616	37 130	37 134	38 552	66 260	1 732	87 004	77
41 133	33 322	33 225	36 274	60 636	1 289	86 187	78
951	1 192	-	5	1 964	-	-	79
38 947	30 495	32 665	33 550	57 814	862	83 212	80
1 130	1 415	560	2 718	859	427	2 938	81
38	10	-	0	-	-	28	82
68	210	-	-	-	-	9	83
7 483	3 808	3 909	2 278	5 623	443	817	84
6 448	3 340	3 507	1 770	4 047	441	-	85
1 035	467	403	508	1 576	2	817	86
200	182	26	1 080	592	10	238	87
-	-	48	-	9 909	-	6 110	88
54 858	42 986	46 023	44 291	85 948	1 961	95 834	89
1 180	1 427	560	3 228	894	437	9 134	90
53 678	41 559	45 463	41 063	85 054	1 524	86 699	91
392 145	310 691	287 106	246 544	554 196	28 004	1 303 606	92
10 655	2 861	-	6 585	6 752	-	-	93
besondere Finanzierungsvorgänge							
19 145	18 864	9 849	8 859	38 871	614	28 453	94
19 145	18 819	9 849	8 859	38 871	614	28 453	95
-	45	-	-	-	-	-	96
13 736	9 207	10 021	5 896	11 279	1 170	8 396	97
363	29	52	-	831	225	6 356	98
33 244	28 100	19 923	14 755	50 981	2 008	43 206	99
-	493	5 268	3 707	-	-	13 752	100

3. Kassenmäßige Ausgaben und Einnahmen 1.1. - 31.12.2010 nach Arten und

Nr.	Ausgaben	Gemeinden und Gemeinde- verbände insgesamt	Kreis- freie Städte	Kreis	
				insgesamt	davon
					unter 1 000
laufende Rechnung					
1	Personalausgaben	572	571	297	198
2	Laufender Sachaufwand	365	380	192	156
3	sächliche Verwaltungsaufgaben	349	356	189	154
4	Erstattungen an andere Bereiche	16	25	3	1
5	Zinsausgaben	45	37	33	24
6	an öffentlichen Bereich	0	-	0	0
7	an andere Bereiche	45	37	33	24
8	Laufende Zuweisungen und Zuschüsse, Schuldendiensthilfen	1 010	1 095	454	521
9	an öffentlichen Bereich	292	40	334	453
10	allgemeine Zuweisungen und Umlagen	218	0	289	366
11	an Land	1	-	2	8
12	an Gemeinden und Gemeindeverbände	217	0	287	358
13	an Zweckverbände und sonstigen öffentlichen Bereich	0	-	0	-
14	Zuweisungen für laufende Zwecke und Schuldendiensthilfen	74	40	45	87
15	an andere Bereiche	719	1 054	120	68
16	laufende Zuschüsse an Unternehmen	90	215	20	4
17	laufende Zuschüsse an übrige Bereiche	138	206	93	63
18	soziale Leistungen (einschl.aufg.bezog.Leist.beteilig. SGB II)	490	634	7	1
19	Schuldendiensthilfen	0	-	1	0
20	Bruttoausgaben der laufenden Rechnung	1 992	2 082	976	898
21	Abzüglich Zahlungen von Gemeinden und Gemeindeverbänden	253	11	27	38
22	Gesamtausgaben der laufenden Rechnung	1 739	2 071	949	860
Kapitalrechnung					
23	Sachinvestitionen	330	184	282	311
24	Baumaßnahmen	292	153	255	282
25	für Schulen	53	23	7	1
26	für Städteplanung	37	34	37	11
27	für Straßen	72	45	70	97
28	für Abwasserbeseitigung	3	-	4	2
29	Erwerb von unbeweglichen und beweglichen Sachen	39	31	27	29
30	Zuweisungen und Zuschüsse für Investitionen	45	57	36	13
31	an öffentlichen Bereich	11	1	12	9
32	an andere Bereiche	34	56	25	4
33	Darlehen	1	-	1	0
34	Erwerb von Beteiligungen	2	3	2	0
35	Tilgungsausgaben an öffentlichen Bereich	0	-	0	0
36	Bruttoausgaben der Kapitalrechnung	379	244	321	324
37	Abzüglich Zahlungen von Gemeinden und Gemeindeverbänden	8	-	5	2
38	Gesamtausgaben der Kapitalrechnung	371	244	317	322
39	Gesamtausgaben (ohne besondere Finanzierungsvorgänge)	2 110	2 315	1 266	1 182
40	Saldo (Finanzierungsüberschuss)	-	-	-	-
besondere Finanzierungsvorgänge					
41	Schuldentilgung	117	115	89	74
42	der Kreditmarktmittel	117	115	89	74
43	der inneren Darlehen	0	-	0	-
44	Zuführung an die allgemeine Rücklage	15	2	17	44
45	Zuführung an Sonderrücklagen	3	-	0	1
46	Deckung von Vorjahresfehlbeträgen	1	-	1	1
47	Ausgaben für besondere Finanzierungsvorgänge	136	116	108	120
48	Saldo (Fehlbetrag)	-	-	-	-

Gebietskörperschaftsgruppen/Gemeindegrößenklassen in EUR je Einwohner

angehörige Gemeinden					Verwaltungs- gemein- schaften	Land- kreise	Nr.
mit ... bis unter ... Einwohnern							
1 000 - 3 000	3 000 - 5 000	5 000 - 10 000	10 000 - 20 000	20 000 - 50 000			
laufende Rechnung							
243	306	275	345	396	128	236	1
183	184	186	222	219	25	160	2
181	181	185	217	215	25	150	3
2	3	2	5	5	0	10	4
33	32	46	31	33	1	14	5
0	0	0	-	-	-	-	6
33	32	46	31	33	1	14	7
451	419	447	411	457	22	522	8
365	322	299	277	279	6	39	9
311	279	254	256	260	0	1	10
1	2	0	-	-	-	-	11
310	277	253	256	260	0	1	12
-	-	-	0	-	-	-	13
54	43	46	21	19	6	38	14
86	97	148	135	179	16	483	15
7	8	28	27	42	0	29	16
73	81	112	97	127	7	21	17
4	8	8	11	10	9	433	18
3	0	0	0	-	-	-	19
911	941	954	1 009	1 106	176	931	20
27	30	27	21	18	135	264	21
884	911	928	987	1 088	41	667	22
Kapitalrechnung							
279	265	287	310	259	6	95	23
251	239	265	283	230	4	81	24
2	1	-	7	24	-	56	25
18	46	54	58	46	0	0	26
69	57	63	71	64	1	11	27
2	8	0	10	3	2	-	28
28	26	22	27	29	2	13	29
19	33	21	51	72	1	4	30
12	13	7	6	18	1	2	31
7	20	14	45	54	0	2	32
0	-	0	-	5	-	0	33
0	1	1	13	1	0	0	34
0	0	0	-	-	-	-	35
298	299	309	374	337	7	99	36
3	5	2	17	2	1	5	37
295	293	307	357	335	6	94	38
1 179	1 204	1 235	1 344	1 423	47	761	39
-	-	11	-	-	5	12	40
besondere Finanzierungsvorgänge							
78	89	99	96	101	1	29	41
78	89	99	96	101	1	29	42
0	-	-	-	-	-	-	43
17	17	11	2	11	2	2	44
1	1	-	0	0	0	3	45
1	3	-	-	-	0	1	46
97	110	109	98	111	3	34	47
0	-	-	-	18	0	-	48

Noch: 3. Kassenmäßige Ausgaben und Einnahmen 1.1. - 31.12.2010 nach Arten und

Nr.	Einnahmen	Gemeinden und Gemeinde- verbände insgesamt	Kreis- freie Städte	Kreis	
				insgesamt	davon
					unter 1 000
laufende Rechnung					
49	Steuern und steuerähnliche Einnahmen	460	587	419	353
50	Grundsteuer	82	95	78	72
51	Gewerbsteuer (netto)	191	254	170	126
52	Gemeindeanteil an der Einkommensteuer	148	176	138	135
53	Gemeindeanteil an der Umsatzsteuer	34	52	28	16
54	sonstige Steuern und steuerähnliche Einnahmen	5	8	4	3
55	Einnahmen aus Verwaltung und Betrieb	272	319	174	153
56	Gebühren, sonstige Entgelte	138	188	54	36
57	übrige Verwaltungs- und Betriebseinnahmen	81	65	73	80
58	Gewinnanteile, Konzessionsabgaben	53	66	46	37
59	Zinseinnahmen und Schuldendiensthilfen	9	6	6	8
60	vom öffentlichen Bereich	1	1	0	0
61	von anderen Bereichen	8	5	6	7
62	Laufende Zuweisungen und Zuschüsse	1 391	1 219	490	512
63	vom öffentlichen Bereich	1 353	1 178	488	510
64	von Bund, Lastenausgleichsfonds, ERP-Sondervermögen	18	2	2	1
65	allgemeine Finanzaufweisungen vom Land	685	700	371	394
66	Schlüsselzuweisungen	479	458	327	360
67	übrige vom Land	368	434	80	67
68	allgemeine Finanzaufweisungen von Gemeinden u. Gem.verb.	216	-	5	-
69	übrige von Gemeinden und Gemeindeverbänden	37	11	22	38
70	von Zweckverbänden	1	0	0	0
71	vom sonstigen öffentlichen Bereich	29	30	7	10
72	von anderen Bereichen	38	41	3	2
73	Bruttoeinnahmen der laufenden Rechnung	2 132	2 131	1 089	1 025
74	Abzüglich Zahlungen von Gemeinden und Gemeindeverbänden	253	11	27	38
75	Gesamteinnahmen der laufenden Rechnung	1 879	2 120	1 062	987
Kapitalrechnung					
76	Veräußerung von Vermögen	30	46	24	20
77	Zuweisungen und Zuschüsse für Investitionen	192	138	158	141
78	vom öffentlichen Bereich	177	128	141	120
79	von Bund, Lastenausgleichsfonds, ERP-Sondervermögen	2	0	3	0
80	vom Land	170	128	134	117
81	von Gemeinden und Gemeindeverbänden	5	-	4	2
82	von Zweckverbänden	0	0	0	1
83	vom sonstigen öffentlichen Bereich	0	0	0	0
84	von anderen Bereichen	16	10	17	21
85	Beiträge und ähnliche Entgelte	12	6	14	18
86	sonstige Zuschüsse	3	4	3	3
87	Darlehensrückflüsse	1	1	1	0
88	Schuldenaufnahme vom öffentlichen Bereich	8	2	6	1
89	Bruttoeinnahmen der Kapitalrechnung	232	187	189	162
90	Abzüglich Zahlungen von Gemeinden und Gemeindeverbänden	8	-	5	2
91	Gesamteinnahmen der Kapitalrechnung	224	187	184	160
92	Gesamteinnahmen (ohne bes. Finanzierungsvorgänge)	2 103	2 306	1 246	1 147
93	Saldo (Finanzierungsdefizit)	7	9	20	35
besondere Finanzierungsvorgänge					
94	Schuldenaufnahme	78	63	66	56
95	der Kreditmarktmittel	78	63	66	56
96	der inneren Darlehen	0	-	0	-
97	Entnahme aus der allgemeinen Rücklage	36	14	37	46
98	Entnahme aus Sonderrücklagen	4	0	1	0
99	Einnahmen aus besonderen Finanzierungsvorgängen	117	77	104	103
100	Saldo (Überschuss)	19	39	4	18

Gebietskörperschaftsgruppen/Gemeindegrößenklassen in EUR je Einwohner

angehörige Gemeinden					Verwaltungs- gemein- schaften	Land- kreise	Nr.
mit ... bis unter ... Einwohnern							
1 000 - 3 000	3 000 - 5 000	5 000 - 10 000	10 000 - 20 000	20 000 - 50 000			

laufende Rechnung

364	428	453	442	473	-	-	49
73	76	81	81	83	-	-	50
128	185	195	186	205	-	-	51
138	139	141	135	139	-	-	52
22	25	31	34	40	-	-	53
3	3	5	6	6	-	-	54
183	176	152	181	187	9	80	55
47	47	44	73	75	8	65	56
98	84	57	63	53	1	13	57
38	44	51	45	58	-	2	58
6	6	8	9	5	0	4	59
1	0	1	0	0	0	0	60
5	6	7	9	5	0	3	61
465	454	462	481	543	175	902	62
459	452	461	479	539	175	868	63
2	1	3	1	4	0	21	64
352	339	338	367	415	15	303	65
316	297	292	321	357	-	159	66
70	75	88	84	94	22	259	67
4	11	8	3	3	123	245	68
23	19	18	18	16	12	20	69
0	0	0	1	0	1	1	70
8	7	5	5	8	2	20	71
5	2	1	1	3	0	34	72
1 018	1 063	1 075	1 112	1 208	185	986	73
27	30	27	21	18	135	264	74
990	1 033	1 048	1 091	1 190	50	722	75

Kapitalrechnung

18	22	38	25	23	0	1	76
142	143	161	205	168	3	52	77
120	128	144	193	154	2	51	78
3	5	-	0	5	-	-	79
114	117	142	178	147	2	49	80
3	5	2	14	2	1	2	81
0	0	-	0	-	-	0	82
0	1	-	-	-	-	0	83
22	15	17	12	14	1	0	84
19	13	15	9	10	1	-	85
3	2	2	3	4	0	0	86
1	1	0	6	2	0	0	87
-	-	0	-	25	-	4	88
161	165	200	235	218	4	57	89
3	5	2	17	2	1	5	90
157	160	197	218	216	3	51	91
1 147	1 193	1 245	1 309	1 405	53	773	92
31	11	-	35	17	-	-	93

besondere Finanzierungsvorgänge

56	72	43	47	99	1	17	94
56	72	43	47	99	1	17	95
-	0	-	-	-	-	-	96
40	35	43	31	29	2	5	97
1	0	0	-	2	0	4	98
97	108	86	78	129	4	26	99
-	2	23	20	-	-	8	100

**4. Kassenmäßige Ausgaben und Einnahmen nach Arten
Gemeinden und Gemeindeverbände**

Nr.	Ausgaben	1.1. - 31.12.2009		1.1. - 31.12.2010	
		1 000 EUR	EUR je EW	1 000 EUR	EUR je EW
laufende Rechnung					
1	Personalausgaben	1 257 181	557	1 282 801	572
2	Laufender Sachaufwand	846 127	375	817 638	365
3	sächliche Verwaltungsaufgaben	808 638	358	782 738	349
4	Erstattungen an andere Bereiche	37 489	17	34 900	16
5	Zinsausgaben	108 882	48	100 297	45
6	an öffentlichen Bereich	61	0	103	0
7	an andere Bereiche	108 821	48	100 193	45
8	Laufende Zuweisungen und Zuschüsse, Schuldendiensthilfen	2 204 440	977	2 264 516	1 010
9	an öffentlichen Bereich	643 505	285	654 019	292
10	allgemeine Zuweisungen und Umlagen	486 728	216	489 008	218
11	an Land	3 219	1	2 903	1
12	an Gemeinden und Gemeindeverbände	483 508	214	486 095	217
13	an Zweckverbände und sonstigen öffentlichen Bereich	1	0	10	0
14	Zuweisungen für laufende Zwecke und Schuldendiensthilfen	156 777	69	165 011	74
15	an andere Bereiche	1 560 935	692	1 610 497	719
16	laufende Zuschüsse an Unternehmen	198 497	88	201 799	90
17	laufende Zuschüsse an übrige Bereiche	288 456	128	310 305	138
18	soziale Leistungen (einschl.aufg.bezog.Leist.beteiligt. SGB II)	1 073 114	475	1 097 524	490
19	Schuldendiensthilfen	868	0	870	0
20	Bruttoausgaben der laufenden Rechnung	4 416 630	1 957	4 465 251	1 992
21	Abzüglich Zahlungen von Gemeinden und Gemeindeverbänden	560 021	248	567 787	253
22	Gesamtausgaben der laufenden Rechnung	3 856 610	1 709	3 897 464	1 739
Kapitalrechnung					
23	Sachinvestitionen	786 229	348	740 490	330
24	Baumaßnahmen	694 890	308	653 719	292
25	für Schulen	96 162	43	119 248	53
26	für Städteplanung	107 383	48	82 200	37
27	für Straßen	193 608	86	161 151	72
28	für Abwasserbeseitigung	6 757	3	7 524	3
29	Erwerb von unbeweglichen und beweglichen Sachen	91 339	40	86 771	39
30	Zuweisungen und Zuschüsse für Investitionen	96 255	43	100 097	45
31	an öffentlichen Bereich	25 367	11	24 348	11
32	an andere Bereiche	70 888	31	75 749	34
33	Darlehen	3 861	2	2 214	1
34	Erwerb von Beteiligungen	20 331	9	5 379	2
35	Tilgungsausgaben an öffentlichen Bereich	221	0	170	0
36	Bruttoausgaben der Kapitalrechnung	906 897	402	848 350	379
37	Abzüglich Zahlungen von Gemeinden und Gemeindeverbänden	13 504	6	17 490	8
38	Gesamtausgaben der Kapitalrechnung	893 392	396	830 859	371
39	Gesamtausgaben (ohne besondere Finanzierungsvorgänge)	4 750 002	2 105	4 728 323	2 110
40	Saldo (Finanzierungsüberschuss)	20 532	9	-	-
besondere Finanzierungsvorgänge					
41	Schuldentilgung	263 553	117	262 876	117
42	der Kreditmarktmittel	263 447	117	262 868	117
43	der inneren Darlehen	105	0	8	0
44	Zuführung an die allgemeine Rücklage	110 357	49	34 141	15
45	Zuführung an Sonderrücklagen	9 427	4	5 699	3
46	Deckung von Vorjahresfehlbeträgen	6 636	3	2 413	1
47	Ausgaben für besondere Finanzierungsvorgänge	389 973	173	305 129	136
48	Saldo (Fehlbetrag)	-	-	-	-

Noch: 4. Kassenmäßige Ausgaben und Einnahmen nach Arten
 Noch: Gemeinden und Gemeindeverbände

Nr.	Einnahmen	1.1. - 31.12.2009		1.1. - 31.12.2010	
		1 000 EUR	EUR je EW	1 000 EUR	EUR je EW
laufende Rechnung					
49	Steuern und steuerähnliche Einnahmen	1 001 294	444	1 031 354	460
50	Grundsteuer	177 022	78	184 097	82
51	Gewerbsteuer (netto)	414 189	184	428 170	191
52	Gemeindeanteil an der Einkommensteuer	323 723	143	330 651	148
53	Gemeindeanteil an der Umsatzsteuer	75 033	33	76 724	34
54	sonstige Steuern und steuerähnliche Einnahmen	11 327	5	11 712	5
55	Einnahmen aus Verwaltung und Betrieb	598 610	265	609 524	272
56	Gebühren, sonstige Entgelte	318 703	141	309 056	138
57	übrige Verwaltungs- und Betriebseinnahmen	174 964	78	181 851	81
58	Gewinnanteile, Konzessionsabgaben	104 943	46	118 616	53
59	Zinseinnahmen und Schuldendiensthilfen	34 619	15	20 558	9
60	vom öffentlichen Bereich	1 645	1	1 591	1
61	von anderen Bereichen	32 974	15	18 967	8
62	Laufende Zuweisungen und Zuschüsse	3 197 028	1 416	3 117 288	1 391
63	vom öffentlichen Bereich	3 115 452	1 380	3 032 722	1 353
64	von Bund, Lastenausgleichsfonds, ERP-Sondervermögen	44 466	20	39 931	18
65	allgemeine Finanzaufweisungen vom Land	1 659 088	735	1 534 166	685
66	Schlüsselzuweisungen	1 221 924	541	1 074 147	479
67	übrige vom Land	788 062	349	823 853	368
68	allgemeine Finanzaufweisungen von Gemeinden u. Gem.verb.	482 930	214	485 196	216
69	übrige von Gemeinden und Gemeindeverbänden	77 077	34	82 579	37
70	von Zweckverbänden	2 894	1	2 526	1
71	vom sonstigen öffentlichen Bereich	60 937	27	64 472	29
72	von anderen Bereichen	81 575	36	84 565	38
73	Bruttoeinnahmen der laufenden Rechnung	4 831 550	2 141	4 778 723	2 132
74	Abzüglich Zahlungen von Gemeinden und Gemeindeverbänden	560 021	248	567 787	253
75	Gesamteinnahmen der laufenden Rechnung	4 271 530	1 893	4 210 936	1 879
Kapitalrechnung					
76	Veräußerung von Vermögen	73 197	32	67 948	30
77	Zuweisungen und Zuschüsse für Investitionen	425 355	188	431 268	192
78	vom öffentlichen Bereich	386 814	171	395 589	177
79	von Bund, Lastenausgleichsfonds, ERP-Sondervermögen	3 706	2	4 287	2
80	vom Land	370 095	164	379 979	170
81	von Gemeinden und Gemeindeverbänden	11 642	5	10 627	5
82	von Zweckverbänden	590	0	388	0
83	vom sonstigen öffentlichen Bereich	782	0	308	0
84	von anderen Bereichen	38 540	17	35 679	16
85	Beiträge und ähnliche Entgelte	27 632	12	27 875	12
86	sonstige Zuschüsse	10 908	5	7 804	3
87	Darlehensrückflüsse	3 505	2	2 686	1
88	Schuldenaufnahme vom öffentlichen Bereich	10 453	5	17 330	8
89	Bruttoeinnahmen der Kapitalrechnung	512 508	227	519 233	232
90	Abzüglich Zahlungen von Gemeinden und Gemeindeverbänden	13 504	6	17 490	8
91	Gesamteinnahmen der Kapitalrechnung	499 004	221	501 743	224
92	Gesamteinnahmen (ohne bes. Finanzierungsvorgänge)	4 770 534	2 114	4 712 679	2 103
93	Saldo (Finanzierungsdefizit)	-	-	15 645	7
besondere Finanzierungsvorgänge					
94	Schuldenaufnahme	134 396	60	174 878	78
95	der Kreditmarktmittel	134 227	59	174 833	78
96	der inneren Darlehen	169	0	45	0
97	Entnahme aus der allgemeinen Rücklage	64 740	29	80 008	36
98	Entnahme aus Sonderrücklagen	6 020	3	7 953	4
99	Einnahmen aus besonderen Finanzierungsvorgängen	205 155	91	262 839	117
100	Saldo (Überschuss)	184 817	82	42 290	19

5. Kassenmäßige Ausgaben und Einnahmen nach Arten
Kreisfreie Städte

Nr.	Ausgaben	1.1. - 31.12.2009		1.1. - 31.12.2010	
		1 000 EUR	EUR je EW	1 000 EUR	EUR je EW
laufende Rechnung					
1	Personalausgaben	310 313	560	316 715	571
2	Laufender Sachaufwand	211 570	382	210 923	380
3	sächliche Verwaltungsaufgaben	198 186	358	197 295	356
4	Erstattungen an andere Bereiche	13 383	24	13 628	25
5	Zinsausgaben	22 398	40	20 357	37
6	an öffentlichen Bereich	-	-	-	-
7	an andere Bereiche	22 398	40	20 357	37
8	Laufende Zuweisungen und Zuschüsse, Schuldendiensthilfen	584 709	1 055	607 493	1 095
9	an öffentlichen Bereich	20 992	38	22 380	40
10	allgemeine Zuweisungen und Umlagen	3	0	3	0
11	an Land	-	-	-	-
12	an Gemeinden und Gemeindeverbände	3	0	3	0
13	an Zweckverbände und sonstigen öffentlichen Bereich	-	-	-	-
14	Zuweisungen für laufende Zwecke und Schuldendiensthilfen	20 989	38	22 377	40
15	an andere Bereiche	563 717	1 017	585 112	1 054
16	laufende Zuschüsse an Unternehmen	117 387	212	119 147	215
17	laufende Zuschüsse an übrige Bereiche	104 820	189	114 209	206
18	soziale Leistungen (einschl.aufg.bezog.Leist.beteiligt. SGB II)	341 510	616	351 756	634
19	Schuldendiensthilfen	-	-	-	-
20	Bruttoausgaben der laufenden Rechnung	1 128 989	2 038	1 155 487	2 082
21	Abzüglich Zahlungen von Gemeinden und Gemeindeverbänden	5 764	10	6 203	11
22	Gesamtausgaben der laufenden Rechnung	1 123 225	2 027	1 149 284	2 071
Kapitalrechnung					
23	Sachinvestitionen	107 172	193	101 963	184
24	Baumaßnahmen	89 821	162	84 632	153
25	für Schulen	6 358	11	12 603	23
26	für Städteplanung	26 511	48	19 041	34
27	für Straßen	21 828	39	24 964	45
28	für Abwasserbeseitigung	-	-	-	-
29	Erwerb von unbeweglichen und beweglichen Sachen	17 351	31	17 331	31
30	Zuweisungen und Zuschüsse für Investitionen	26 034	47	31 856	57
31	an öffentlichen Bereich	1 133	2	749	1
32	an andere Bereiche	24 900	45	31 107	56
33	Darlehen	-	-	-	-
34	Erwerb von Beteiligungen	1 762	3	1 773	3
35	Tilgungsausgaben an öffentlichen Bereich	-	-	-	-
36	Bruttoausgaben der Kapitalrechnung	134 967	244	135 592	244
37	Abzüglich Zahlungen von Gemeinden und Gemeindeverbänden	13	0	-	-
38	Gesamtausgaben der Kapitalrechnung	134 954	244	135 592	244
39	Gesamtausgaben (ohne besondere Finanzierungsvorgänge)	1 258 180	2 271	1 284 876	2 315
40	Saldo (Finanzierungsüberschuss)	4 251	8	-	-
besondere Finanzierungsvorgänge					
41	Schuldentilgung	51 821	94	63 567	115
42	der Kreditmarktmittel	51 821	94	63 567	115
43	der inneren Darlehen	-	-	-	-
44	Zuführung an die allgemeine Rücklage	13 487	24	880	2
45	Zuführung an Sonderrücklagen	-	-	-	-
46	Deckung von Vorjahresfehlbeträgen	1 929	3	-	-
47	Ausgaben für besondere Finanzierungsvorgänge	67 237	121	64 447	116
48	Saldo (Fehlbetrag)	-	-	-	-

Noch: 5. Kassenmäßige Ausgaben und Einnahmen nach Arten
Noch: Kreisfreie Städte

Nr.	Einnahmen	1.1. - 31.12.2009		1.1. - 31.12.2010	
		1 000 EUR	EUR je EW	1 000 EUR	EUR je EW
laufende Rechnung					
49	Steuern und steuerähnliche Einnahmen	294 332	531	325 559	587
50	Grundsteuer	49 034	88	52 988	95
51	Gewerbsteuer (netto)	116 835	211	141 211	254
52	Gemeindeanteil an der Einkommensteuer	95 865	173	97 919	176
53	Gemeindeanteil an der Umsatzsteuer	28 241	51	28 868	52
54	sonstige Steuern und steuerähnliche Einnahmen	4 357	8	4 574	8
55	Einnahmen aus Verwaltung und Betrieb	171 111	309	177 043	319
56	Gebühren, sonstige Entgelte	105 121	190	104 209	188
57	übrige Verwaltungs- und Betriebseinnahmen	32 599	59	36 112	65
58	Gewinnanteile, Konzessionsabgaben	33 391	60	36 721	66
59	Zinseinnahmen und Schuldendiensthilfen	4 819	9	3 425	6
60	vom öffentlichen Bereich	446	1	390	1
61	von anderen Bereichen	4 373	8	3 035	5
62	Laufende Zuweisungen und Zuschüsse	696 279	1 257	676 553	1 219
63	vom öffentlichen Bereich	675 160	1 219	653 546	1 178
64	von Bund, Lastenausgleichsfonds, ERP-Sondervermögen	1 147	2	1 314	2
65	allgemeine Finanzaufweisungen vom Land	423 231	764	388 477	700
66	Schlüsselzuweisungen	289 044	522	254 405	458
67	übrige vom Land	229 397	414	240 632	434
68	allgemeine Finanzaufweisungen von Gemeinden u. Gem.verb.	-	-	-	-
69	übrige von Gemeinden und Gemeindeverbänden	5 764	10	6 203	11
70	von Zweckverbänden	89	0	79	0
71	vom sonstigen öffentlichen Bereich	15 532	28	16 840	30
72	von anderen Bereichen	21 119	38	23 007	41
73	Bruttoeinnahmen der laufenden Rechnung	1 166 540	2 105	1 182 579	2 131
74	Abzüglich Zahlungen von Gemeinden und Gemeindeverbänden	5 764	10	6 203	11
75	Gesamteinnahmen der laufenden Rechnung	1 160 776	2 095	1 176 376	2 120
Kapitalrechnung					
76	Veräußerung von Vermögen	24 104	44	25 564	46
77	Zuweisungen und Zuschüsse für Investitionen	75 412	136	76 532	138
78	vom öffentlichen Bereich	69 669	126	70 909	128
79	von Bund, Lastenausgleichsfonds, ERP-Sondervermögen	47	0	43	0
80	vom Land	69 466	125	70 772	128
81	von Gemeinden und Gemeindeverbänden	13	0	-	-
82	von Zweckverbänden	-	-	92	0
83	vom sonstigen öffentlichen Bereich	142	0	1	0
84	von anderen Bereichen	5 744	10	5 623	10
85	Beiträge und ähnliche Entgelte	3 720	7	3 535	6
86	sonstige Zuschüsse	2 023	4	2 088	4
87	Darlehensrückflüsse	966	2	294	1
88	Schuldenaufnahme vom öffentlichen Bereich	1 185	2	1 119	2
89	Bruttoeinnahmen der Kapitalrechnung	101 667	183	103 509	187
90	Abzüglich Zahlungen von Gemeinden und Gemeindeverbänden	13	0	-	-
91	Gesamteinnahmen der Kapitalrechnung	101 654	183	103 509	187
92	Gesamteinnahmen (ohne bes. Finanzierungsvorgänge)	1 262 431	2 278	1 279 884	2 306
93	Saldo (Finanzierungsdefizit)	-	-	4 991	9
besondere Finanzierungsvorgänge					
94	Schuldenaufnahme	26 928	49	34 993	63
95	der Kreditmarktmittel	26 928	49	34 993	63
96	der inneren Darlehen	-	-	-	-
97	Entnahme aus der allgemeinen Rücklage	1 062	2	7 789	14
98	Entnahme aus Sonderrücklagen	19	0	35	0
99	Einnahmen aus besonderen Finanzierungsvorgängen	28 009	51	42 816	77
100	Saldo (Überschuss)	39 229	71	21 631	39

6. Kassenmäßige Ausgaben und Einnahmen nach Arten
Kreisangehörige Gemeinden

Nr.	Ausgaben	1.1. - 31.12.2009		1.1. - 31.12.2010	
		1 000 EUR	EUR je EW	1 000 EUR	EUR je EW
laufende Rechnung					
1	Personalausgaben	488 535	287	500 831	297
2	Laufender Sachaufwand	334 761	197	323 956	192
3	sächliche Verwaltungsaufgaben	329 446	193	318 862	189
4	Erstattungen an andere Bereiche	5 315	3	5 094	3
5	Zinsausgaben	60 534	36	55 699	33
6	an öffentlichen Bereich	61	0	103	0
7	an andere Bereiche	60 472	36	55 595	33
8	Laufende Zuweisungen und Zuschüsse, Schuldendiensthilfen	742 481	436	765 366	454
9	an öffentlichen Bereich	554 131	325	562 382	334
10	allgemeine Zuweisungen und Umlagen	485 179	285	487 070	289
11	an Land	3 219	2	2 903	2
12	an Gemeinden und Gemeindeverbände	481 959	283	484 157	287
13	an Zweckverbände und sonstigen öffentlichen Bereich	1	0	10	0
14	Zuweisungen für laufende Zwecke und Schuldendiensthilfen	68 952	40	75 311	45
15	an andere Bereiche	188 350	111	202 985	120
16	laufende Zuschüsse an Unternehmen	33 828	20	33 541	20
17	laufende Zuschüsse an übrige Bereiche	145 336	85	156 906	93
18	soziale Leistungen (einschl.aufg.bezog.Leist.beteilig. SGB II)	8 318	5	11 667	7
19	Schuldendiensthilfen	868	1	870	1
20	Bruttoausgaben der laufenden Rechnung	1 626 311	955	1 645 851	976
21	Abzüglich Zahlungen von Gemeinden und Gemeindeverbänden	43 504	26	44 805	27
22	Gesamtausgaben der laufenden Rechnung	1 582 807	929	1 601 047	949
Kapitalrechnung					
23	Sachinvestitionen	537 972	316	475 176	282
24	Baumaßnahmen	484 946	285	429 490	255
25	für Schulen	10 992	6	11 626	7
26	für Städteplanung	80 833	47	63 059	37
27	für Straßen	156 479	92	117 737	70
28	für Abwasserbeseitigung	4 982	3	6 495	4
29	Erwerb von unbeweglichen und beweglichen Sachen	53 026	31	45 685	27
30	Zuweisungen und Zuschüsse für Investitionen	62 876	37	61 334	36
31	an öffentlichen Bereich	19 840	12	19 782	12
32	an andere Bereiche	43 036	25	41 552	25
33	Darlehen	3 841	2	2 155	1
34	Erwerb von Beteiligungen	16 681	10	3 173	2
35	Tilgungsausgaben an öffentlichen Bereich	221	0	170	0
36	Bruttoausgaben der Kapitalrechnung	621 591	365	542 007	321
37	Abzüglich Zahlungen von Gemeinden und Gemeindeverbänden	9 129	5	7 919	5
38	Gesamtausgaben der Kapitalrechnung	612 463	360	534 088	317
39	Gesamtausgaben (ohne besondere Finanzierungsvorgänge)	2 195 269	1 289	2 135 135	1 266
40	Saldo (Finanzierungsüberschuss)	-	-	-	-
besondere Finanzierungsvorgänge					
41	Schuldentilgung	162 354	95	150 408	89
42	der Kreditmarktmittel	162 249	95	150 400	89
43	der inneren Darlehen	105	0	8	0
44	Zuführung an die allgemeine Rücklage	73 058	43	29 362	17
45	Zuführung an Sonderrücklagen	3 380	2	701	0
46	Deckung von Vorjahresfehlbeträgen	2 845	2	1 480	1
47	Ausgaben für besondere Finanzierungsvorgänge	241 638	142	181 951	108
48	Saldo (Fehlbetrag)	-	-	-	-

Noch: 6. Kassenmäßige Ausgaben und Einnahmen nach Arten
Noch: Kreisangehörige Gemeinden

Nr.	Einnahmen	1.1. - 31.12.2009		1.1. - 31.12.2010	
		1 000 EUR	EUR je EW	1 000 EUR	EUR je EW
laufende Rechnung					
49	Steuern und steuerähnliche Einnahmen	706 962	415	705 795	419
50	Grundsteuer	127 989	75	131 109	78
51	Gewerbsteuer (netto)	297 354	175	286 959	170
52	Gemeindeanteil an der Einkommensteuer	227 858	134	232 733	138
53	Gemeindeanteil an der Umsatzsteuer	46 792	27	47 856	28
54	sonstige Steuern und steuerähnliche Einnahmen	6 970	4	7 139	4
55	Einnahmen aus Verwaltung und Betrieb	274 603	161	292 612	174
56	Gebühren, sonstige Entgelte	88 558	52	91 764	54
57	übrige Verwaltungs- und Betriebseinnahmen	118 544	70	122 939	73
58	Gewinnanteile, Konzessionsabgaben	67 500	40	77 910	46
59	Zinseinnahmen und Schuldendiensthilfen	20 284	12	10 950	6
60	vom öffentlichen Bereich	529	0	670	0
61	von anderen Bereichen	19 755	12	10 280	6
62	Laufende Zuweisungen und Zuschüsse	870 876	511	826 621	490
63	vom öffentlichen Bereich	865 964	509	822 046	488
64	von Bund, Lastenausgleichsfonds, ERP-Sondervermögen	3 277	2	3 517	2
65	allgemeine Finanzaufweisungen vom Land	700 839	412	626 232	371
66	Schlüsselzuweisungen	627 399	368	551 205	327
67	übrige vom Land	104 011	61	134 541	80
68	allgemeine Finanzaufweisungen von Gemeinden u. Gem.verb.	7 909	5	7 779	5
69	übrige von Gemeinden und Gemeindeverbänden	35 583	21	37 015	22
70	von Zweckverbänden	118	0	481	0
71	vom sonstigen öffentlichen Bereich	14 227	8	12 482	7
72	von anderen Bereichen	4 912	3	4 575	3
73	Bruttoeinnahmen der laufenden Rechnung	1 872 725	1 100	1 835 978	1 089
74	Abzüglich Zahlungen von Gemeinden und Gemeindeverbänden	43 504	26	44 805	27
75	Gesamteinnahmen der laufenden Rechnung	1 829 221	1 074	1 791 174	1 062
Kapitalrechnung					
76	Veräußerung von Vermögen	42 880	25	39 683	24
77	Zuweisungen und Zuschüsse für Investitionen	289 029	170	266 001	158
78	vom öffentlichen Bereich	257 756	151	237 204	141
79	von Bund, Lastenausgleichsfonds, ERP-Sondervermögen	3 500	2	4 244	3
80	vom Land	244 076	143	225 134	134
81	von Gemeinden und Gemeindeverbänden	8 971	5	7 262	4
82	von Zweckverbänden	590	0	267	0
83	vom sonstigen öffentlichen Bereich	620	0	298	0
84	von anderen Bereichen	31 272	18	28 796	17
85	Beiträge und ähnliche Entgelte	23 078	14	23 899	14
86	sonstige Zuschüsse	8 195	5	4 897	3
87	Darlehensrückflüsse	2 266	1	2 144	1
88	Schuldenaufnahme vom öffentlichen Bereich	7 707	5	10 102	6
89	Bruttoeinnahmen der Kapitalrechnung	341 882	201	317 930	189
90	Abzüglich Zahlungen von Gemeinden und Gemeindeverbänden	9 129	5	7 919	5
91	Gesamteinnahmen der Kapitalrechnung	332 754	195	310 011	184
92	Gesamteinnahmen (ohne bes. Finanzierungsvorgänge)	2 161 975	1 270	2 101 184	1 246
93	Saldo (Finanzierungsdefizit)	33 294	20	33 950	20
besondere Finanzierungsvorgänge					
94	Schuldenaufnahme	88 448	52	110 818	66
95	der Kreditmarktmittel	88 278	52	110 773	66
96	der inneren Darlehen	169	0	45	0
97	Entnahme aus der allgemeinen Rücklage	55 461	33	62 653	37
98	Entnahme aus Sonderrücklagen	1 105	1	1 337	1
99	Einnahmen aus besonderen Finanzierungsvorgängen	145 013	85	174 809	104
100	Saldo (Überschuss)	96 624	57	7 142	4

**7. Kassenmäßige Ausgaben und Einnahmen nach Arten
Verwaltungsgemeinschaften ohne Mitgliedsgemeinden**

Nr.	Ausgaben	1.1. - 31.12.2009		1.1. - 31.12.2010	
		1 000 EUR	EUR je EW	1 000 EUR	EUR je EW
laufende Rechnung					
1	Personalausgaben	68 831	127	67 779	128
2	Laufender Sachaufwand	16 550	31	13 408	25
3	sächliche Verwaltungsaufgaben	16 471	30	13 338	25
4	Erstattungen an andere Bereiche	80	0	70	0
5	Zinsausgaben	380	1	365	1
6	an öffentlichen Bereich	-	-	-	-
7	an andere Bereiche	380	1	365	1
8	Laufende Zuweisungen und Zuschüsse, Schuldendiensthilfen	11 790	22	11 712	22
9	an öffentlichen Bereich	4 162	8	3 319	6
10	allgemeine Zuweisungen und Umlagen	43	0	55	0
11	an Land	-	-	-	-
12	an Gemeinden und Gemeindeverbände	43	0	55	0
13	an Zweckverbände und sonstigen öffentlichen Bereich	-	-	-	-
14	Zuweisungen für laufende Zwecke und Schuldendiensthilfen	4 119	8	3 264	6
15	an andere Bereiche	7 628	14	8 393	16
16	laufende Zuschüsse an Unternehmen	19	0	25	0
17	laufende Zuschüsse an übrige Bereiche	4 340	8	3 649	7
18	soziale Leistungen (einschl.aufg.bezog.Leist.beteiligt. SGB II)	3 270	6	4 719	9
19	Schuldendiensthilfen	-	-	-	-
20	Bruttoausgaben der laufenden Rechnung	97 552	180	93 265	176
21	Abzüglich Zahlungen von Gemeinden und Gemeindeverbänden	71 854	133	71 420	135
22	Gesamtausgaben der laufenden Rechnung	25 698	47	21 845	41
Kapitalrechnung					
23	Sachinvestitionen	3 583	7	3 376	6
24	Baumaßnahmen	2 513	5	2 246	4
25	für Schulen	-	-	-	-
26	für Städteplanung	-	-	98	0
27	für Straßen	395	1	486	1
28	für Abwasserbeseitigung	1 775	3	1 029	2
29	Erwerb von unbeweglichen und beweglichen Sachen	1 071	2	1 130	2
30	Zuweisungen und Zuschüsse für Investitionen	67	0	373	1
31	an öffentlichen Bereich	50	0	276	1
32	an andere Bereiche	16	0	97	0
33	Darlehen	-	-	-	-
34	Erwerb von Beteiligungen	-	-	4	0
35	Tilgungsausgaben an öffentlichen Bereich	-	-	-	-
36	Bruttoausgaben der Kapitalrechnung	3 650	7	3 753	7
37	Abzüglich Zahlungen von Gemeinden und Gemeindeverbänden	165	0	437	1
38	Gesamtausgaben der Kapitalrechnung	3 485	6	3 316	6
39	Gesamtausgaben (ohne besondere Finanzierungsvorgänge)	29 183	54	25 161	47
40	Saldo (Finanzierungsüberschuss)	-	-	2 843	5
besondere Finanzierungsvorgänge					
41	Schuldentilgung	1 034	2	752	1
42	der Kreditmarktmittel	1 034	2	752	1
43	der inneren Darlehen	-	-	-	-
44	Zuführung an die allgemeine Rücklage	491	1	797	2
45	Zuführung an Sonderrücklagen	138	0	203	0
46	Deckung von Vorjahresfehlbeträgen	15	0	21	0
47	Ausgaben für besondere Finanzierungsvorgänge	1 678	3	1 773	3
48	Saldo (Fehlbetrag)	732	1	235	0

Noch: 7. Kassenmäßige Ausgaben und Einnahmen nach Arten
 Noch: Verwaltungsgemeinschaften ohne Mitgliedsgemeinden

Nr.	Einnahmen	1.1. - 31.12.2009		1.1. - 31.12.2010	
		1 000 EUR	EUR je EW	1 000 EUR	EUR je EW
laufende Rechnung					
49	Steuern und steuerähnliche Einnahmen	-	-	-	-
50	Grundsteuer	-	-	-	-
51	Gewerbesteuer (netto)	-	-	-	-
52	Gemeindeanteil an der Einkommensteuer	-	-	-	-
53	Gemeindeanteil an der Umsatzsteuer	-	-	-	-
54	sonstige Steuern und steuerähnliche Einnahmen	-	-	-	-
55	Einnahmen aus Verwaltung und Betrieb	4 607	8	4 934	9
56	Gebühren, sonstige Entgelte	3 885	7	4 220	8
57	übrige Verwaltungs- und Betriebseinnahmen	721	1	714	1
58	Gewinnanteile, Konzessionsabgaben	-	-	-	-
59	Zinseinnahmen und Schuldendiensthilfen	394	1	173	0
60	vom öffentlichen Bereich	12	0	12	0
61	von anderen Bereichen	382	1	161	0
62	Laufende Zuweisungen und Zuschüsse	93 693	173	92 793	175
63	vom öffentlichen Bereich	93 645	173	92 751	175
64	von Bund, Lastenausgleichsfonds, ERP-Sondervermögen	47	0	31	0
65	allgemeine Finanzaufweisungen vom Land	6 923	13	8 196	15
66	Schlüsselzuweisungen	-	-	-	-
67	übrige vom Land	12 734	23	11 693	22
68	allgemeine Finanzaufweisungen von Gemeinden u. Gem.verb.	65 335	121	64 985	123
69	übrige von Gemeinden und Gemeindeverbänden	6 518	12	6 435	12
70	von Zweckverbänden	318	1	318	1
71	vom sonstigen öffentlichen Bereich	1 770	3	1 094	2
72	von anderen Bereichen	48	0	41	0
73	Bruttoeinnahmen der laufenden Rechnung	98 693	182	97 900	185
74	Abzüglich Zahlungen von Gemeinden und Gemeindeverbänden	71 854	133	71 420	135
75	Gesamteinnahmen der laufenden Rechnung	26 839	50	26 479	50
Kapitalrechnung					
76	Veräußerung von Vermögen	216	0	219	0
77	Zuweisungen und Zuschüsse für Investitionen	1 679	3	1 732	3
78	vom öffentlichen Bereich	842	2	1 289	2
79	von Bund, Lastenausgleichsfonds, ERP-Sondervermögen	-	-	-	-
80	vom Land	735	1	862	2
81	von Gemeinden und Gemeindeverbänden	107	0	427	1
82	von Zweckverbänden	-	-	-	-
83	vom sonstigen öffentlichen Bereich	-	-	-	-
84	von anderen Bereichen	837	2	443	1
85	Beiträge und ähnliche Entgelte	834	2	441	1
86	sonstige Zuschüsse	4	0	2	0
87	Darlehensrückflüsse	58	0	10	0
88	Schuldenaufnahme vom öffentlichen Bereich	-	-	-	-
89	Bruttoeinnahmen der Kapitalrechnung	1 954	4	1 961	4
90	Abzüglich Zahlungen von Gemeinden und Gemeindeverbänden	165	0	437	1
91	Gesamteinnahmen der Kapitalrechnung	1 789	3	1 524	3
92	Gesamteinnahmen (ohne bes. Finanzierungsvorgänge)	28 628	53	28 004	53
93	Saldo (Finanzierungsdefizit)	554	1	-	-
besondere Finanzierungsvorgänge					
94	Schuldenaufnahme	641	1	614	1
95	der Kreditmarktmittel	641	1	614	1
96	der inneren Darlehen	-	-	-	-
97	Entnahme aus der allgemeinen Rücklage	1 657	3	1 170	2
98	Entnahme aus Sonderrücklagen	113	0	225	0
99	Einnahmen aus besonderen Finanzierungsvorgängen	2 411	4	2 008	4
100	Saldo (Überschuss)	-	-	-	-

**8. Kassenmäßige Ausgaben und Einnahmen nach Arten
Einheitsgemeinden**

Nr.	Ausgaben	1.1. - 31.12.2009		1.1. - 31.12.2010	
		1 000 EUR	EUR je EW	1 000 EUR	EUR je EW
laufende Rechnung					
1	Personalausgaben	286 557	346	293 750	355
2	Laufender Sachaufwand	182 009	220	174 243	211
3	sächliche Verwaltungsaufgaben	178 090	215	170 491	206
4	Erstattungen an andere Bereiche	3 919	5	3 752	5
5	Zinsausgaben	30 842	37	29 688	36
6	an öffentlichen Bereich	20	0	85	0
7	an andere Bereiche	30 821	37	29 603	36
8	Laufende Zuweisungen und Zuschüsse, Schuldendiensthilfen	336 704	406	353 600	427
9	an öffentlichen Bereich	231 460	279	239 330	289
10	allgemeine Zuweisungen und Umlagen	207 339	250	213 179	258
11	an Land	313	0	130	0
12	an Gemeinden und Gemeindeverbände	207 024	250	213 039	257
13	an Zweckverbände und sonstigen öffentlichen Bereich	1	0	10	0
14	Zuweisungen für laufende Zwecke und Schuldendiensthilfen	24 121	29	26 151	32
15	an andere Bereiche	105 244	127	114 270	138
16	laufende Zuschüsse an Unternehmen	23 505	28	24 119	29
17	laufende Zuschüsse an übrige Bereiche	75 997	92	81 995	99
18	soziale Leistungen (einschl.aufg.bezog.Leist.beteiligt. SGB II)	5 738	7	8 150	10
19	Schuldendiensthilfen	5	0	6	0
20	Bruttoausgaben der laufenden Rechnung	836 113	1 009	851 280	1 029
21	Abzüglich Zahlungen von Gemeinden und Gemeindeverbänden	12 487	15	12 353	15
22	Gesamtausgaben der laufenden Rechnung	823 626	994	838 927	1 014
Kapitalrechnung					
23	Sachinvestitionen	264 166	319	227 746	275
24	Baumaßnahmen	237 503	287	205 751	249
25	für Schulen	9 396	11	8 222	10
26	für Städteplanung	48 992	59	37 270	45
27	für Straßen	71 625	86	55 725	67
28	für Abwasserbeseitigung	2 691	3	3 103	4
29	Erwerb von unbeweglichen und beweglichen Sachen	26 663	32	21 995	27
30	Zuweisungen und Zuschüsse für Investitionen	39 826	48	29 387	36
31	an öffentlichen Bereich	11 909	14	5 463	7
32	an andere Bereiche	27 917	34	23 924	29
33	Darlehen	1 041	1	1 548	2
34	Erwerb von Beteiligungen	15 893	19	2 026	2
35	Tilgungsausgaben an öffentlichen Bereich	144	0	140	0
36	Bruttoausgaben der Kapitalrechnung	321 070	388	260 848	315
37	Abzüglich Zahlungen von Gemeinden und Gemeindeverbänden	6 575	8	4 706	6
38	Gesamtausgaben der Kapitalrechnung	314 494	380	256 142	310
39	Gesamtausgaben (ohne besondere Finanzierungsvorgänge)	1 138 120	1 374	1 095 069	1 324
40	Saldo (Finanzierungsüberschuss)	-	-	-	-
besondere Finanzierungsvorgänge					
41	Schuldentilgung	73 723	89	76 529	92
42	der Kreditmarktmittel	73 618	89	76 521	92
43	der inneren Darlehen	105	0	8	0
44	Zuführung an die allgemeine Rücklage	20 092	24	6 700	8
45	Zuführung an Sonderrücklagen	1 867	2	172	0
46	Deckung von Vorjahresfehlbeträgen	679	1	717	1
47	Ausgaben für besondere Finanzierungsvorgänge	96 362	116	84 118	102
48	Saldo (Fehlbetrag)	-	-	-	-

Noch: 8. Kassenmäßige Ausgaben und Einnahmen nach Arten
Noch: Einheitsgemeinden

Nr.	Einnahmen	1.1. - 31.12.2009		1.1. - 31.12.2010	
		1 000 EUR	EUR je EW	1 000 EUR	EUR je EW
laufende Rechnung					
49	Steuern und steuerähnliche Einnahmen	353 743	427	377 073	456
50	Grundsteuer	63 958	77	66 709	81
51	Gewerbsteuer (netto)	148 825	180	164 822	199
52	Gemeindeanteil an der Einkommensteuer	111 305	134	114 817	139
53	Gemeindeanteil an der Umsatzsteuer	25 845	31	26 724	32
54	sonstige Steuern und steuerähnliche Einnahmen	3 810	5	4 001	5
55	Einnahmen aus Verwaltung und Betrieb	142 335	172	152 181	184
56	Gebühren, sonstige Entgelte	52 647	64	54 445	66
57	übrige Verwaltungs- und Betriebseinnahmen	54 842	66	55 054	67
58	Gewinnanteile, Konzessionsabgaben	34 846	42	42 682	52
59	Zinseinnahmen und Schuldendiensthilfen	11 302	14	5 581	7
60	vom öffentlichen Bereich	236	0	356	0
61	von anderen Bereichen	11 066	13	5 225	6
62	Laufende Zuweisungen und Zuschüsse	430 308	519	406 782	492
63	vom öffentlichen Bereich	427 208	516	404 035	488
64	von Bund, Lastenausgleichsfonds, ERP-Sondervermögen	2 531	3	2 752	3
65	allgemeine Finanzaufweisungen vom Land	350 185	423	310 385	375
66	Schlüsselzuweisungen	308 460	372	268 695	325
67	übrige vom Land	56 494	68	73 036	88
68	allgemeine Finanzaufweisungen von Gemeinden u. Gem.verb.	16	0	-	-
69	übrige von Gemeinden und Gemeindeverbänden	12 467	15	12 350	15
70	von Zweckverbänden	67	0	236	0
71	vom sonstigen öffentlichen Bereich	5 449	7	5 277	6
72	von anderen Bereichen	3 100	4	2 747	3
73	Bruttoeinnahmen der laufenden Rechnung	937 687	1 132	941 617	1 138
74	Abzüglich Zahlungen von Gemeinden und Gemeindeverbänden	12 487	15	12 353	15
75	Gesamteinnahmen der laufenden Rechnung	925 200	1 117	929 264	1 123
Kapitalrechnung					
76	Veräußerung von Vermögen	25 299	31	17 139	21
77	Zuweisungen und Zuschüsse für Investitionen	158 081	191	134 277	162
78	vom öffentlichen Bereich	145 205	175	121 900	147
79	von Bund, Lastenausgleichsfonds, ERP-Sondervermögen	1 942	2	2 920	4
80	vom Land	136 368	165	114 586	138
81	von Gemeinden und Gemeindeverbänden	6 430	8	4 162	5
82	von Zweckverbänden	416	1	3	0
83	vom sonstigen öffentlichen Bereich	49	0	229	0
84	von anderen Bereichen	12 876	16	12 377	15
85	Beiträge und ähnliche Entgelte	8 864	11	9 950	12
86	sonstige Zuschüsse	4 012	5	2 428	3
87	Darlehensrückflüsse	1 581	2	1 417	2
88	Schuldenaufnahme vom öffentlichen Bereich	2 898	3	4 129	5
89	Bruttoeinnahmen der Kapitalrechnung	187 859	227	156 963	190
90	Abzüglich Zahlungen von Gemeinden und Gemeindeverbänden	6 575	8	4 706	6
91	Gesamteinnahmen der Kapitalrechnung	181 284	219	152 256	184
92	Gesamteinnahmen (ohne bes. Finanzierungsvorgänge)	1 106 484	1 336	1 081 520	1 307
93	Saldo (Finanzierungsdefizit)	31 636	38	13 549	16
besondere Finanzierungsvorgänge					
94	Schuldenaufnahme	38 543	47	49 372	60
95	der Kreditmarktmittel	38 443	46	49 372	60
96	der inneren Darlehen	100	0	-	-
97	Entnahme aus der allgemeinen Rücklage	30 777	37	32 764	40
98	Entnahme aus Sonderrücklagen	853	1	1 095	1
99	Einnahmen aus besonderen Finanzierungsvorgängen	70 173	85	83 232	101
100	Saldo (Überschuss)	26 189	32	886	1

9. Kassenmäßige Ausgaben und Einnahmen nach Arten
Erfüllende einschließlich beauftragende Gemeinden

Nr.	Ausgaben	1.1. - 31.12.2009		1.1. - 31.12.2010	
		1 000 EUR	EUR je EW	1 000 EUR	EUR je EW
laufende Rechnung					
1	Personalausgaben	101 909	306	102 990	313
2	Laufender Sachaufwand	67 974	204	66 287	201
3	sächliche Verwaltungsaufgaben	67 444	203	65 730	200
4	Erstattungen an andere Bereiche	530	2	557	2
5	Zinsausgaben	10 146	31	9 386	29
6	an öffentlichen Bereich	2	0	2	0
7	an andere Bereiche	10 144	31	9 383	29
8	Laufende Zuweisungen und Zuschüsse, Schuldendiensthilfen	150 718	453	151 392	460
9	an öffentlichen Bereich	104 474	314	102 119	310
10	allgemeine Zuweisungen und Umlagen	93 209	280	89 936	273
11	an Land	435	1	348	1
12	an Gemeinden und Gemeindeverbände	92 773	279	89 588	272
13	an Zweckverbände und sonstigen öffentlichen Bereich	-	-	-	-
14	Zuweisungen für laufende Zwecke und Schuldendiensthilfen	11 266	34	12 183	37
15	an andere Bereiche	46 243	139	49 272	150
16	laufende Zuschüsse an Unternehmen	6 833	21	6 592	20
17	laufende Zuschüsse an übrige Bereiche	36 455	110	38 840	118
18	soziale Leistungen (einschl.aufg.bezog.Leist.beteiligt. SGB II)	2 092	6	2 976	9
19	Schuldendiensthilfen	862	3	864	3
20	Bruttoausgaben der laufenden Rechnung	330 746	995	330 055	1 003
21	Abzüglich Zahlungen von Gemeinden und Gemeindeverbänden	15 182	46	15 763	48
22	Gesamtausgaben der laufenden Rechnung	315 564	949	314 291	955
Kapitalrechnung					
23	Sachinvestitionen	117 287	353	98 530	299
24	Baumaßnahmen	105 629	318	89 856	273
25	für Schulen	1 114	3	3 211	10
26	für Städteplanung	18 729	56	16 526	50
27	für Straßen	32 044	96	20 685	63
28	für Abwasserbeseitigung	1 281	4	2 199	7
29	Erwerb von unbeweglichen und beweglichen Sachen	11 658	35	8 673	26
30	Zuweisungen und Zuschüsse für Investitionen	14 496	44	20 016	61
31	an öffentlichen Bereich	3 793	11	7 562	23
32	an andere Bereiche	10 703	32	12 454	38
33	Darlehen	2 759	8	536	2
34	Erwerb von Beteiligungen	502	2	1 110	3
35	Tilgungsausgaben an öffentlichen Bereich	6	0	6	0
36	Bruttoausgaben der Kapitalrechnung	135 050	406	120 198	365
37	Abzüglich Zahlungen von Gemeinden und Gemeindeverbänden	1 177	4	1 661	5
38	Gesamtausgaben der Kapitalrechnung	133 873	403	118 537	360
39	Gesamtausgaben (ohne besondere Finanzierungsvorgänge)	449 437	1 351	432 829	1 315
40	Saldo (Finanzierungsüberschuss)	-	-	-	-
besondere Finanzierungsvorgänge					
41	Schuldentilgung	23 877	72	23 393	71
42	der Kreditmarktmittel	23 877	72	23 393	71
43	der inneren Darlehen	-	-	-	-
44	Zuführung an die allgemeine Rücklage	24 240	73	10 080	31
45	Zuführung an Sonderrücklagen	1 283	4	150	0
46	Deckung von Vorjahresfehlbeträgen	301	1	-	-
47	Ausgaben für besondere Finanzierungsvorgänge	49 702	149	33 624	102
48	Saldo (Fehlbetrag)	-	-	-	-

Noch: 9. Kassenmäßige Ausgaben und Einnahmen nach Arten
 Noch: Erfüllende einschließlich beauftragende Gemeinden

Nr.	Einnahmen	1.1. - 31.12.2009		1.1. - 31.12.2010	
		1 000 EUR	EUR je EW	1 000 EUR	EUR je EW
laufende Rechnung					
49	Steuern und steuerähnliche Einnahmen	157 149	473	138 353	420
50	Grundsteuer	24 788	75	25 364	77
51	Gewerbsteuer (netto)	75 556	227	54 984	167
52	Gemeindeanteil an der Einkommensteuer	45 797	138	46 734	142
53	Gemeindeanteil an der Umsatzsteuer	9 423	28	9 639	29
54	sonstige Steuern und steuerähnliche Einnahmen	1 584	5	1 633	5
55	Einnahmen aus Verwaltung und Betrieb	50 612	152	53 984	164
56	Gebühren, sonstige Entgelte	17 288	52	17 688	54
57	übrige Verwaltungs- und Betriebseinnahmen	19 122	57	21 089	64
58	Gewinnanteile, Konzessionsabgaben	14 202	43	15 207	46
59	Zinseinnahmen und Schuldendiensthilfen	4 128	12	2 681	8
60	vom öffentlichen Bereich	70	0	65	0
61	von anderen Bereichen	4 058	12	2 616	8
62	Laufende Zuweisungen und Zuschüsse	174 952	526	170 204	517
63	vom öffentlichen Bereich	174 205	524	169 457	515
64	von Bund, Lastenausgleichsfonds, ERP-Sondervermögen	342	1	356	1
65	allgemeine Finanzaufweisungen vom Land	133 961	403	123 345	375
66	Schlüsselzuweisungen	119 136	358	106 291	323
67	übrige vom Land	21 156	64	27 172	83
68	allgemeine Finanzaufweisungen von Gemeinden u. Gem.verb.	7 893	24	7 779	24
69	übrige von Gemeinden und Gemeindeverbänden	7 289	22	7 984	24
70	von Zweckverbänden	22	0	7	0
71	vom sonstigen öffentlichen Bereich	3 541	11	2 815	9
72	von anderen Bereichen	747	2	747	2
73	Bruttoeinnahmen der laufenden Rechnung	386 840	1 163	365 223	1 110
74	Abzüglich Zahlungen von Gemeinden und Gemeindeverbänden	15 182	46	15 763	48
75	Gesamteinnahmen der laufenden Rechnung	371 659	1 118	349 459	1 062
Kapitalrechnung					
76	Veräußerung von Vermögen	8 162	25	7 674	23
77	Zuweisungen und Zuschüsse für Investitionen	56 879	171	55 966	170
78	vom öffentlichen Bereich	50 963	153	50 627	154
79	von Bund, Lastenausgleichsfonds, ERP-Sondervermögen	1 487	4	1 188	4
80	vom Land	48 219	145	47 822	145
81	von Gemeinden und Gemeindeverbänden	1 176	4	1 560	5
82	von Zweckverbänden	79	0	57	0
83	vom sonstigen öffentlichen Bereich	2	0	-	-
84	von anderen Bereichen	5 916	18	5 339	16
85	Beiträge und ähnliche Entgelte	5 139	15	4 583	14
86	sonstige Zuschüsse	777	2	756	2
87	Darlehensrückflüsse	469	1	532	2
88	Schuldenaufnahme vom öffentlichen Bereich	4 809	14	5 828	18
89	Bruttoeinnahmen der Kapitalrechnung	70 320	211	70 000	213
90	Abzüglich Zahlungen von Gemeinden und Gemeindeverbänden	1 177	4	1 661	5
91	Gesamteinnahmen der Kapitalrechnung	69 143	208	68 339	208
92	Gesamteinnahmen (ohne bes. Finanzierungsvorgänge)	440 801	1 325	417 798	1 269
93	Saldo (Finanzierungsdefizit)	8 636	26	15 030	46
besondere Finanzierungsvorgänge					
94	Schuldenaufnahme	16 221	49	21 308	65
95	der Kreditmarktmittel	16 221	49	21 308	65
96	der inneren Darlehen	-	-	-	-
97	Entnahme aus der allgemeinen Rücklage	8 935	27	10 367	31
98	Entnahme aus Sonderrücklagen	111	0	18	0
99	Einnahmen aus besonderen Finanzierungsvorgängen	25 267	76	31 693	96
100	Saldo (Überschuss)	24 434	73	1 931	6

**10. Kassenmäßige Ausgaben und Einnahmen nach Arten
Verwaltungsgemeinschaften einschließlich Mitgliedsgemeinden**

Nr.	Ausgaben	1.1. - 31.12.2009		1.1. - 31.12.2010	
		1 000 EUR	EUR je EW	1 000 EUR	EUR je EW
laufende Rechnung					
1	Personalausgaben	168 900	312	171 871	324
2	Laufender Sachaufwand	101 327	187	96 834	183
3	sächliche Verwaltungsaufgaben	100 381	185	95 979	181
4	Erstattungen an andere Bereiche	945	2	855	2
5	Zinsausgaben	19 927	37	16 990	32
6	an öffentlichen Bereich	39	0	16	0
7	an andere Bereiche	19 888	37	16 974	32
8	Laufende Zuweisungen und Zuschüsse, Schuldendiensthilfen	266 850	492	272 087	514
9	an öffentlichen Bereich	222 359	410	224 251	423
10	allgemeine Zuweisungen und Umlagen	184 674	341	184 010	347
11	an Land	2 470	5	2 425	5
12	an Gemeinden und Gemeindeverbände	182 204	336	181 585	343
13	an Zweckverbände und sonstigen öffentlichen Bereich	-	-	-	-
14	Zuweisungen für laufende Zwecke und Schuldendiensthilfen	37 685	70	40 241	76
15	an andere Bereiche	44 491	82	47 836	90
16	laufende Zuschüsse an Unternehmen	3 508	6	2 855	5
17	laufende Zuschüsse an übrige Bereiche	37 224	69	39 720	75
18	soziale Leistungen (einschl.aufg.bezog.Leist.beteiligt. SGB II)	3 757	7	5 260	10
19	Schuldendiensthilfen	1	0	0	0
20	Bruttoausgaben der laufenden Rechnung	557 004	1 028	557 782	1 053
21	Abzüglich Zahlungen von Gemeinden und Gemeindeverbänden	87 689	162	88 109	166
22	Gesamtausgaben der laufenden Rechnung	469 315	866	469 673	887
Kapitalrechnung					
23	Sachinvestitionen	160 102	295	152 276	287
24	Baumaßnahmen	144 327	266	136 129	257
25	für Schulen	482	1	193	0
26	für Städteplanung	13 112	24	9 360	18
27	für Straßen	53 205	98	41 813	79
28	für Abwasserbeseitigung	2 785	5	2 221	4
29	Erwerb von unbeweglichen und beweglichen Sachen	15 775	29	16 147	30
30	Zuweisungen und Zuschüsse für Investitionen	8 621	16	12 304	23
31	an öffentlichen Bereich	4 188	8	7 033	13
32	an andere Bereiche	4 433	8	5 271	10
33	Darlehen	42	0	70	0
34	Erwerb von Beteiligungen	286	1	40	0
35	Tilgungsausgaben an öffentlichen Bereich	71	0	23	0
36	Bruttoausgaben der Kapitalrechnung	169 121	312	164 713	311
37	Abzüglich Zahlungen von Gemeinden und Gemeindeverbänden	1 541	3	1 989	4
38	Gesamtausgaben der Kapitalrechnung	167 580	309	162 725	307
39	Gesamtausgaben (ohne besondere Finanzierungsvorgänge)	636 895	1 175	632 397	1 194
40	Saldo (Finanzierungsüberschuss)	6 423	12	-	-
besondere Finanzierungsvorgänge					
41	Schuldentilgung	65 788	121	51 237	97
42	der Kreditmarktmittel	65 788	121	51 237	97
43	der inneren Darlehen	-	-	-	-
44	Zuführung an die allgemeine Rücklage	29 218	54	13 379	25
45	Zuführung an Sonderrücklagen	367	1	583	1
46	Deckung von Vorjahresfehlbeträgen	1 880	3	784	1
47	Ausgaben für besondere Finanzierungsvorgänge	97 252	179	65 982	125
48	Saldo (Fehlbetrag)	-	-	-	-

Noch: 10. Kassenmäßige Ausgaben und Einnahmen nach Arten
 Noch: Verwaltungsgemeinschaften einschließlich Mitgliedsgemeinden

Nr.	Einnahmen	1.1. - 31.12.2009		1.1. - 31.12.2010	
		1 000 EUR	EUR je EW	1 000 EUR	EUR je EW
laufende Rechnung					
49	Steuern und steuerähnliche Einnahmen	196 071	362	190 370	359
50	Grundsteuer	39 242	72	39 036	74
51	Gewerbsteuer (netto)	72 973	135	67 153	127
52	Gemeindeanteil an der Einkommensteuer	70 757	131	71 183	134
53	Gemeindeanteil an der Umsatzsteuer	11 523	21	11 493	22
54	sonstige Steuern und steuerähnliche Einnahmen	1 575	3	1 505	3
55	Einnahmen aus Verwaltung und Betrieb	86 263	159	91 382	172
56	Gebühren, sonstige Entgelte	22 509	42	23 852	45
57	übrige Verwaltungs- und Betriebseinnahmen	45 302	84	47 510	90
58	Gewinnanteile, Konzessionsabgaben	18 452	34	20 020	38
59	Zinseinnahmen und Schuldendiensthilfen	5 248	10	2 861	5
60	vom öffentlichen Bereich	235	0	261	0
61	von anderen Bereichen	5 013	9	2 599	5
62	Laufende Zuweisungen und Zuschüsse	359 309	663	342 427	646
63	vom öffentlichen Bereich	358 197	661	341 305	644
64	von Bund, Lastenausgleichsfonds, ERP-Sondervermögen	451	1	441	1
65	allgemeine Finanzaufweisungen vom Land	223 616	413	200 698	379
66	Schlüsselzuweisungen	199 803	369	176 218	333
67	übrige vom Land	39 095	72	46 026	87
68	allgemeine Finanzaufweisungen von Gemeinden u. Gem.verb.	65 335	121	64 985	123
69	übrige von Gemeinden und Gemeindeverbänden	22 345	41	23 116	44
70	von Zweckverbänden	347	1	556	1
71	vom sonstigen öffentlichen Bereich	7 007	13	5 484	10
72	von anderen Bereichen	1 113	2	1 122	2
73	Bruttoeinnahmen der laufenden Rechnung	646 891	1 193	627 039	1 184
74	Abzüglich Zahlungen von Gemeinden und Gemeindeverbänden	87 689	162	88 109	166
75	Gesamteinnahmen der laufenden Rechnung	559 202	1 032	538 930	1 017
Kapitalrechnung					
76	Veräußerung von Vermögen	9 635	18	15 089	28
77	Zuweisungen und Zuschüsse für Investitionen	75 748	140	77 490	146
78	vom öffentlichen Bereich	62 431	115	65 967	125
79	von Bund, Lastenausgleichsfonds, ERP-Sondervermögen	71	0	136	0
80	vom Land	60 224	111	63 588	120
81	von Gemeinden und Gemeindeverbänden	1 472	3	1 967	4
82	von Zweckverbänden	95	0	207	0
83	vom sonstigen öffentlichen Bereich	569	1	69	0
84	von anderen Bereichen	13 317	25	11 523	22
85	Beiträge und ähnliche Entgelte	9 908	18	9 807	19
86	sonstige Zuschüsse	3 409	6	1 715	3
87	Darlehensrückflüsse	274	1	206	0
88	Schuldenaufnahme vom öffentlichen Bereich	-	-	144	0
89	Bruttoeinnahmen der Kapitalrechnung	85 657	158	92 928	175
90	Abzüglich Zahlungen von Gemeinden und Gemeindeverbänden	1 541	3	1 989	4
91	Gesamteinnahmen der Kapitalrechnung	84 116	155	90 939	172
92	Gesamteinnahmen (ohne bes. Finanzierungsvorgänge)	643 318	1 187	629 869	1 189
93	Saldo (Finanzierungsdefizit)	-	-	2 528	5
besondere Finanzierungsvorgänge					
94	Schuldenaufnahme	34 324	63	40 752	77
95	der Kreditmarktmittel	34 255	63	40 707	77
96	der inneren Darlehen	69	0	45	0
97	Entnahme aus der allgemeinen Rücklage	17 406	32	20 692	39
98	Entnahme aus Sonderrücklagen	254	0	449	1
99	Einnahmen aus besonderen Finanzierungsvorgängen	51 984	96	61 893	117
100	Saldo (Überschuss)	45 269	84	4 089	8

11. Kassenmäßige Ausgaben und Einnahmen nach Arten
Landkreise

Nr.	Ausgaben	1.1. - 31.12.2009		1.1. - 31.12.2010	
		1 000 EUR	EUR je EW	1 000 EUR	EUR je EW
laufende Rechnung					
1	Personalausgaben	389 502	229	397 476	236
2	Laufender Sachaufwand	283 247	166	269 351	160
3	sächliche Verwaltungsaufgaben	264 536	155	253 243	150
4	Erstattungen an andere Bereiche	18 711	11	16 108	10
5	Zinsausgaben	25 570	15	23 876	14
6	an öffentlichen Bereich	-	-	-	-
7	an andere Bereiche	25 570	15	23 876	14
8	Laufende Zuweisungen und Zuschüsse, Schuldendiensthilfen	865 460	508	879 945	522
9	an öffentlichen Bereich	64 220	38	65 938	39
10	allgemeine Zuweisungen und Umlagen	1 503	1	1 880	1
11	an Land	-	-	-	-
12	an Gemeinden und Gemeindeverbände	1 503	1	1 880	1
13	an Zweckverbände und sonstigen öffentlichen Bereich	-	-	-	-
14	Zuweisungen für laufende Zwecke und Schuldendiensthilfen	62 717	37	64 058	38
15	an andere Bereiche	801 240	470	814 008	483
16	laufende Zuschüsse an Unternehmen	47 264	28	49 086	29
17	laufende Zuschüsse an übrige Bereiche	33 960	20	35 540	21
18	soziale Leistungen (einschl.aufg.bezog.Leist.beteiligt. SGB II)	720 017	423	729 382	433
19	Schuldendiensthilfen	-	-	-	-
20	Bruttoausgaben der laufenden Rechnung	1 563 779	918	1 570 648	931
21	Abzüglich Zahlungen von Gemeinden und Gemeindeverbänden	438 899	258	445 358	264
22	Gesamtausgaben der laufenden Rechnung	1 124 880	661	1 125 289	667
Kapitalrechnung					
23	Sachinvestitionen	137 502	81	159 975	95
24	Baumaßnahmen	117 611	69	137 350	81
25	für Schulen	78 812	46	95 019	56
26	für Städteplanung	39	0	3	0
27	für Straßen	14 906	9	17 964	11
28	für Abwasserbeseitigung	-	-	-	-
29	Erwerb von unbeweglichen und beweglichen Sachen	19 891	12	22 625	13
30	Zuweisungen und Zuschüsse für Investitionen	7 279	4	6 534	4
31	an öffentlichen Bereich	4 344	3	3 541	2
32	an andere Bereiche	2 935	2	2 993	2
33	Darlehen	20	0	59	0
34	Erwerb von Beteiligungen	1 887	1	430	0
35	Tilgungsausgaben an öffentlichen Bereich	-	-	-	-
36	Bruttoausgaben der Kapitalrechnung	146 688	86	166 998	99
37	Abzüglich Zahlungen von Gemeinden und Gemeindeverbänden	4 198	2	9 134	5
38	Gesamtausgaben der Kapitalrechnung	142 490	84	157 863	94
39	Gesamtausgaben (ohne besondere Finanzierungsvorgänge)	1 267 370	744	1 283 152	761
40	Saldo (Finanzierungsüberschuss)	50 130	29	20 454	12
besondere Finanzierungsvorgänge					
41	Schuldentilgung	48 344	28	48 149	29
42	der Kreditmarktmittel	48 344	28	48 149	29
43	der inneren Darlehen	-	-	-	-
44	Zuführung an die allgemeine Rücklage	23 320	14	3 102	2
45	Zuführung an Sonderrücklagen	5 910	3	4 794	3
46	Deckung von Vorjahresfehlbeträgen	1 846	1	912	1
47	Ausgaben für besondere Finanzierungsvorgänge	79 419	47	56 958	34
48	Saldo (Fehlbetrag)	-	-	-	-

Noch: 11. Kassenmäßige Ausgaben und Einnahmen nach Arten
Noch: Landkreise

Nr.	Einnahmen	1.1. - 31.12.2009		1.1. - 31.12.2010	
		1 000 EUR	EUR je EW	1 000 EUR	EUR je EW
laufende Rechnung					
49	Steuern und steuerähnliche Einnahmen	-	-	-	-
50	Grundsteuer	-	-	-	-
51	Gewerbsteuer (netto)	-	-	-	-
52	Gemeindeanteil an der Einkommensteuer	-	-	-	-
53	Gemeindeanteil an der Umsatzsteuer	-	-	-	-
54	sonstige Steuern und steuerähnliche Einnahmen	-	-	-	-
55	Einnahmen aus Verwaltung und Betrieb	148 290	87	134 934	80
56	Gebühren, sonstige Entgelte	121 138	71	108 863	65
57	übrige Verwaltungs- und Betriebseinnahmen	23 099	14	22 086	13
58	Gewinnanteile, Konzessionsabgaben	4 052	2	3 985	2
59	Zinseinnahmen und Schuldendiensthilfen	9 122	5	6 010	4
60	vom öffentlichen Bereich	657	0	518	0
61	von anderen Bereichen	8 465	5	5 492	3
62	Laufende Zuweisungen und Zuschüsse	1 536 180	902	1 521 321	902
63	vom öffentlichen Bereich	1 480 684	869	1 464 379	868
64	von Bund, Lastenausgleichsfonds, ERP-Sondervermögen	39 995	23	35 069	21
65	allgemeine Finanzaufweisungen vom Land	528 094	310	511 261	303
66	Schlüsselzuweisungen	305 481	179	268 537	159
67	übrige vom Land	441 920	259	436 987	259
68	allgemeine Finanzaufweisungen von Gemeinden u. Gem.verb.	409 685	241	412 432	245
69	übrige von Gemeinden und Gemeindeverbänden	29 212	17	32 926	20
70	von Zweckverbänden	2 369	1	1 648	1
71	vom sonstigen öffentlichen Bereich	29 408	17	34 057	20
72	von anderen Bereichen	55 497	33	56 942	34
73	Bruttoeinnahmen der laufenden Rechnung	1 693 592	994	1 662 266	986
74	Abzüglich Zahlungen von Gemeinden und Gemeindeverbänden	438 899	258	445 358	264
75	Gesamteinnahmen der laufenden Rechnung	1 254 693	737	1 216 907	722
Kapitalrechnung					
76	Veräußerung von Vermögen	5 996	4	2 483	1
77	Zuweisungen und Zuschüsse für Investitionen	59 234	35	87 004	52
78	vom öffentlichen Bereich	58 547	34	86 187	51
79	von Bund, Lastenausgleichsfonds, ERP-Sondervermögen	159	0	-	-
80	vom Land	55 818	33	83 212	49
81	von Gemeinden und Gemeindeverbänden	2 551	1	2 938	2
82	von Zweckverbänden	-	-	28	0
83	vom sonstigen öffentlichen Bereich	20	0	9	0
84	von anderen Bereichen	687	0	817	0
85	Beiträge und ähnliche Entgelte	-	-	-	-
86	sonstige Zuschüsse	687	0	817	0
87	Darlehensrückflüsse	214	0	238	0
88	Schuldenaufnahme vom öffentlichen Bereich	1 560	1	6 110	4
89	Bruttoeinnahmen der Kapitalrechnung	67 005	39	95 834	57
90	Abzüglich Zahlungen von Gemeinden und Gemeindeverbänden	4 198	2	9 134	5
91	Gesamteinnahmen der Kapitalrechnung	62 807	37	86 699	51
92	Gesamteinnahmen (ohne bes. Finanzierungsvorgänge)	1 317 500	774	1 303 606	773
93	Saldo (Finanzierungsdefizit)	-	-	-	-
besondere Finanzierungsvorgänge					
94	Schuldenaufnahme	18 379	11	28 453	17
95	der Kreditmarktmittel	18 379	11	28 453	17
96	der inneren Darlehen	-	-	-	-
97	Entnahme aus der allgemeinen Rücklage	6 560	4	8 396	5
98	Entnahme aus Sonderrücklagen	4 783	3	6 356	4
99	Einnahmen aus besonderen Finanzierungsvorgängen	29 723	17	43 206	26
100	Saldo (Überschuss)	49 697	29	13 752	8

12. Ausgewählte kassenmäßige Ausgaben und Einnahmen 1.1. - 31.12.2010

Nr.	Kreisfreie Stadt Landkreis	Personal- ausgaben	Laufender Sach- aufwand	Zins- ausgaben	Laufende Zuwei- sungen und Zuschüsse, Schulden- diensthilfen	Brutto- ausgaben der laufenden Rechnung	Sach- inves- titionen
							kreisfreie
1	Stadt Erfurt	141 963	101 233	7 511	217 166	467 873	56 328
2	Stadt Gera	54 426	32 175	3 442	99 791	189 834	8 380
3	Stadt Jena	41 370	42 493	1 157	121 864	206 885	12 352
4	Stadt Suhl	25 096	13 837	3 191	37 201	79 324	7 386
5	Stadt Weimar	34 337	17 942	3 375	77 059	132 712	9 299
6	Stadt Eisenach	19 523	3 243	1 681	54 412	78 860	8 217
7	Zusammen	316 715	210 923	20 357	607 493	1 155 487	101 963
							Landrats
8	Eichsfeld	31 003	18 642	1 210	70 755	121 610	5 771
9	Nordhausen	20 388	22 103	1 148	52 627	96 267	6 071
10	Wartburgkreis	29 926	15 935	-	55 957	101 818	10 828
11	Unstrut-Hainich-Kreis	28 671	18 064	3 455	69 122	119 313	4 599
12	Kyffhäuserkreis	22 076	16 300	1 626	49 022	89 023	3 544
13	Schmalkalden-Meiningen	22 987	24 207	46	61 052	108 292	19 549
14	Gotha	26 932	14 066	1 665	73 694	116 356	14 719
15	Sömmerda	19 996	16 961	1 638	35 803	74 399	8 002
16	Hildburghausen	16 817	12 876	255	28 022	57 970	6 538
17	Ilm-Kreis	24 441	15 945	2 003	57 522	99 911	12 793
18	Weimarer Land	20 965	22 091	927	42 459	86 442	15 620
19	Sonneberg	15 122	11 526	913	28 003	55 564	5 720
20	Saalfeld-Rudolstadt	27 879	12 398	1 568	61 018	102 863	9 192
21	Saale-Holzland-Kreis	18 417	10 920	1 900	41 321	72 557	10 467
22	Saale-Orla-Kreis	22 287	12 367	1 823	43 313	79 791	10 132
23	Greiz	26 744	15 201	1 906	50 183	94 033	10 123
24	Altenburger Land	22 824	9 749	1 792	60 073	94 438	6 307
25	Zusammen	397 476	269 351	23 876	879 945	1 570 648	159 975
							Summe kreisangehörige Gemeinden, Verwaltungs
26	Eichsfeld	60 932	38 051	4 375	124 468	227 826	40 185
27	Nordhausen	50 887	42 012	4 459	100 363	197 722	26 072
28	Wartburgkreis	75 054	40 018	3 392	106 813	225 277	54 810
29	Unstrut-Hainich-Kreis	62 585	34 771	8 234	124 928	230 517	29 955
30	Kyffhäuserkreis	48 599	32 116	4 615	87 089	172 418	17 756
31	Schmalkalden-Meiningen	66 508	52 209	3 497	118 552	240 767	63 457
32	Gotha	77 233	44 800	6 076	132 393	260 503	59 067
33	Sömmerda	50 394	31 409	4 884	68 723	155 410	27 881
34	Hildburghausen	40 364	27 855	1 429	54 204	123 852	23 425
35	Ilm-Kreis	65 595	37 524	6 075	106 748	215 941	49 082
36	Weimarer Land	52 052	39 521	5 137	87 306	184 016	37 847
37	Sonneberg	30 940	23 302	3 006	53 958	111 206	17 881
38	Saalfeld-Rudolstadt	65 231	38 206	5 447	121 115	229 999	54 535
39	Saale-Holzland-Kreis	44 480	27 006	5 913	83 284	160 683	34 271
40	Saale-Orla-Kreis	48 878	29 276	4 131	85 788	168 073	39 162
41	Greiz	65 114	36 755	5 086	99 705	206 660	35 160
42	Altenburger Land	61 240	31 884	4 183	101 586	198 893	27 980
43	Zusammen	966 086	606 715	79 940	1 657 024	3 309 764	638 527

nach Arten, kreisfreien Städten und Landkreisen in 1 000 EUR

Darunter Baumaß- nahmen	Zuwei- sungen und Zuschüsse für Inves- titionen	Brutto- ausgaben der Kapital- rechnung	Brutto- ausgaben (ohne bes. Finanzier.- vorgänge)	Abzüglich Zahlungen von Gemeinden/ GV	Gesamt- ausgaben (ohne bes. Finanzier.- vorgänge)	Saldo (Finanzier.- über- schuss)	Nr.
Stadt							
45 993	8 309	66 352	534 224	1 119	533 106	7 327	1
6 605	10 859	19 257	209 091	1 490	207 601	-	2
9 995	3 879	16 241	223 126	1 325	221 801	3 203	3
6 219	1 383	8 769	88 093	205	87 888	-	4
8 024	4 938	14 237	146 949	1 333	145 616	70	5
7 795	2 488	10 736	89 596	732	88 864	-	6
84 632	31 856	135 592	1 291 079	6 203	1 284 876	-	7
amt							
4 794	-	5 830	127 440	25 499	101 941	8 002	8
5 060	50	6 121	102 388	27 033	75 355	3 936	9
9 819	1 091	12 043	113 861	31 499	82 362	1 107	10
3 564	84	4 683	123 996	30 814	93 182	310	11
2 888	148	3 691	92 715	23 813	68 902	4 079	12
17 460	824	20 373	128 665	30 417	98 249	503	13
13 285	81	14 825	131 181	32 715	98 467	-	14
7 043	128	8 130	82 529	19 796	62 733	-	15
4 818	539	7 078	65 047	16 928	48 120	-	16
11 768	556	13 349	113 259	32 465	80 794	681	17
10 582	32	15 653	102 095	23 527	78 568	-	18
4 980	810	6 531	62 095	15 979	46 116	203	19
7 739	300	9 498	112 362	33 978	78 384	659	20
9 431	694	11 165	83 723	21 257	62 466	-	21
9 282	482	10 885	90 675	27 483	63 192	2 067	22
9 201	256	10 379	104 412	33 868	70 544	9 834	23
5 635	457	6 764	101 201	27 423	73 778	-	24
137 350	6 534	166 998	1 737 645	454 493	1 283 152	20 454	25
gemeinschaften und Landratsamt							
35 890	4 184	45 783	273 609	37 508	236 102	3 583	26
21 688	843	26 915	224 637	31 933	192 704	6 356	27
50 815	4 615	59 642	284 919	41 465	243 454	-	28
26 928	1 665	31 690	262 207	37 275	224 931	1 643	29
15 995	673	18 541	190 959	29 078	161 881	3 795	30
57 076	7 051	70 816	311 583	39 467	272 116	-	31
54 183	6 081	65 257	325 760	40 976	284 784	-	32
25 002	4 557	32 839	188 249	30 317	157 932	-	33
19 930	1 586	25 051	148 903	20 319	128 584	3 925	34
43 921	4 883	55 919	271 860	41 196	230 664	1 183	35
29 635	2 106	40 004	224 020	31 704	192 316	-	36
15 627	5 766	23 648	134 854	17 674	117 180	-	37
49 208	2 481	57 175	287 174	40 362	246 813	-	38
31 575	2 426	36 710	197 393	31 754	165 639	4 573	39
34 704	4 768	44 213	212 286	33 456	178 830	-	40
31 978	11 683	47 702	254 362	40 527	213 835	1 299	41
24 932	2 873	30 854	229 747	34 062	195 685	5 216	42
569 086	68 241	712 758	4 022 522	579 074	3 443 448	-	43

Noch: 12. Ausgewählte kassenmäßige Ausgaben und Einnahmen 1.1. - 31.12.2010

Nr.	Kreisfreie Stadt Landkreis	Steuern und steuer- ähnliche Ein- nahmen	Einnahmen aus Verwaltung und Betrieb	Laufende Zu- weisungen und Zuschüsse	Darunter Schlüssel- zu- weisungen	Brutto- einnahmen der laufenden Rechnung	Veräuße- rung von Vermögen
							kreisfreie
1	Stadt Erfurt	135 745	92 104	256 986	94 118	486 545	22 859
2	Stadt Gera	46 121	15 848	125 910	52 383	188 119	281
3	Stadt Jena	69 967	25 499	121 409	45 462	217 888	440
4	Stadt Suhl	19 676	10 707	45 855	14 593	76 354	412
5	Stadt Weimar	32 508	27 489	77 692	31 926	138 033	695
6	Stadt Eisenach	21 543	5 396	48 701	15 923	75 640	877
7	Zusammen	325 559	177 043	676 553	254 405	1 182 579	25 564
							Landrats
8	Eichsfeld	-	11 159	118 491	17 586	130 375	3
9	Nordhausen	-	12 814	89 325	14 661	102 139	1
10	Wartburgkreis	-	6 357	101 913	20 690	108 708	596
11	Unstrut-Hainich-Kreis	-	7 252	112 297	18 436	119 548	40
12	Kyffhäuserkreis	-	10 737	82 649	14 149	93 529	226
13	Schmalkalden-Meiningen	-	12 931	103 339	21 060	118 692	201
14	Gotha	-	5 564	114 897	20 807	120 552	131
15	Sömmerda	-	8 453	68 619	11 931	77 199	295
16	Hildburghausen	-	6 974	55 029	11 163	62 433	84
17	Ilm-Kreis	-	6 387	98 244	17 285	104 876	164
18	Weimarer Land	-	16 199	74 486	13 204	91 152	103
19	Sonneberg	-	6 653	51 776	8 876	58 593	32
20	Saalfeld-Rudolstadt	-	4 916	103 718	16 538	108 653	157
21	Saale-Holzland-Kreis	-	3 446	73 503	14 433	77 271	162
22	Saale-Orla-Kreis	-	4 233	82 159	13 320	86 559	186
23	Greiz	-	5 830	99 549	17 727	105 572	33
24	Altenburger Land	-	5 032	91 328	16 673	96 415	69
25	Zusammen	-	134 934	1 521 321	268 537	1 662 266	2 483
							Summe kreisangehörige Gemeinden, Verwaltungen
26	Eichsfeld	41 325	28 161	181 051	53 193	251 960	1 616
27	Nordhausen	38 759	26 262	145 532	49 321	210 632	4 029
28	Wartburgkreis	54 627	28 664	165 255	57 858	249 973	3 226
29	Unstrut-Hainich-Kreis	39 494	25 473	175 651	59 513	241 062	3 011
30	Kyffhäuserkreis	27 982	23 804	129 441	44 605	181 617	1 341
31	Schmalkalden-Meiningen	50 887	37 975	174 718	62 185	266 949	2 860
32	Gotha	65 057	31 229	185 190	62 442	282 754	2 538
33	Sömmerda	33 230	23 314	108 903	32 885	165 859	2 642
34	Hildburghausen	26 979	22 773	88 292	31 704	138 901	1 542
35	Ilm-Kreis	57 838	24 634	158 543	53 583	242 536	2 244
36	Weimarer Land	39 876	33 689	126 891	41 607	201 568	2 039
37	Sonneberg	25 817	13 762	79 197	27 447	119 215	699
38	Saalfeld-Rudolstadt	55 117	27 289	165 647	55 388	248 969	1 672
39	Saale-Holzland-Kreis	36 775	17 277	121 417	40 218	176 368	6 477
40	Saale-Orla-Kreis	35 002	17 389	124 277	37 062	177 783	2 297
41	Greiz	41 257	24 172	161 390	55 370	227 673	1 800
42	Altenburger Land	35 774	26 613	149 341	55 359	212 325	2 352
43	Zusammen	705 795	432 481	2 440 734	819 742	3 596 144	42 385

nach Arten, kreisfreien Städten und Landkreisen in 1 000 EUR

Zuweisungen und Zuschüsse für Investitionen	Bruttoeinnahmen der Kapitalrechnung	Bruttoeinnahmen (ohne bes. Finanzier.-vorgänge)	Abzüglich Zahlungen von Gemeinden/GV	Gesamteinnahmen (ohne bes. Finanzier.-vorgänge)	Saldo (Finanzier.-defizit)	Nr.
Stadt						
31 868	55 007	541 552	1 119	540 433	-	1
12 907	13 188	201 307	1 490	199 817	7 784	2
8 001	8 441	226 329	1 325	225 004	-	3
7 796	8 293	84 647	205	84 442	3 445	4
7 257	8 986	147 019	1 333	145 685	-	5
8 703	9 594	85 235	732	84 503	4 361	6
76 532	103 509	1 286 088	6 203	1 279 884	4 991	7
amt						
4 993	5 067	135 442	25 499	109 943	-	8
4 185	4 186	106 324	27 033	79 291	-	9
5 664	6 260	114 968	31 499	83 469	-	10
4 717	4 758	124 306	30 814	93 493	-	11
3 039	3 265	96 794	23 813	72 981	-	12
10 124	10 476	129 168	30 417	98 751	-	13
6 739	6 870	127 423	32 715	94 708	3 759	14
3 822	4 117	81 316	19 796	61 519	1 213	15
2 440	2 524	64 957	16 928	48 029	91	16
6 946	9 064	113 940	32 465	81 475	-	17
5 956	6 059	97 211	23 527	73 684	4 884	18
3 673	3 705	62 298	15 979	46 319	-	19
4 210	4 367	113 020	33 978	79 042	-	20
5 496	5 658	82 929	21 257	61 672	794	21
5 998	6 184	92 743	27 483	65 259	-	22
4 470	8 674	114 246	33 868	80 378	-	23
4 532	4 600	101 015	27 423	73 592	186	24
87 004	95 834	1 758 099	454 493	1 303 606	-	25
gemeinschaften und Landratsamt						
23 420	25 233	277 193	37 508	239 685	-	26
15 200	20 361	230 993	31 933	199 060	-	27
29 312	32 719	282 692	41 465	241 226	2 227	28
19 160	22 787	263 850	37 275	226 574	-	29
11 622	13 138	194 755	29 078	165 676	-	30
37 723	40 818	307 767	39 467	268 300	3 816	31
27 230	31 239	313 993	40 976	273 017	11 767	32
16 762	19 405	185 264	30 317	154 947	2 985	33
12 363	13 926	152 828	20 319	132 509	-	34
23 750	30 507	273 043	41 196	231 847	-	35
17 884	19 924	221 492	31 704	189 788	2 528	36
12 622	13 325	132 539	17 674	114 865	2 315	37
27 094	30 926	279 895	40 362	239 533	7 280	38
19 104	25 598	201 966	31 754	170 212	-	39
22 782	25 194	202 977	33 456	169 521	9 309	40
18 747	27 987	255 661	40 527	215 134	-	41
19 960	22 638	234 963	34 062	200 901	-	42
354 736	415 725	4 011 869	579 074	3 432 794	10 653	43

13. Ausgewählte kassenmäßige Ausgaben und Einnahmen 1.1. - 31.12.2010

Nr.	Kreisfreie Stadt Landkreis	Personal- ausgaben	Laufender Sach- aufwand	Zins- ausgaben	Laufende Zuwei- sungen und Zuschüsse, Schulden- diensthilfen	Brutto- ausgaben der laufenden Rechnung	Sach- inves- titionen
							kreisfreie
1	Stadt Erfurt	696	496	37	1 064	2 293	276
2	Stadt Gera	547	323	35	1 002	1 906	84
3	Stadt Jena	397	408	11	1 169	1 985	119
4	Stadt Suhl	641	353	81	950	2 025	189
5	Stadt Weimar	527	275	52	1 182	2 036	143
6	Stadt Eisenach	456	76	39	1 272	1 844	192
7	Zusammen	571	380	37	1 095	2 082	184
							Landrats
8	Eichsfeld	293	176	11	669	1 151	55
9	Nordhausen	226	245	13	584	1 069	67
10	Wartburgkreis	228	121	-	426	776	83
11	Unstrut-Hainich-Kreis	263	165	32	633	1 093	42
12	Kyffhäuserkreis	269	199	20	597	1 085	43
13	Schmalkalden-Meiningen	176	185	0	467	829	150
14	Gotha	195	102	12	532	841	106
15	Sömmerda	273	231	22	488	1 014	109
16	Hildburghausen	249	191	4	415	859	97
17	Ilm-Kreis	218	142	18	512	890	114
18	Weimarer Land	247	261	11	501	1 019	184
19	Sonneberg	251	191	15	465	922	95
20	Saalfeld-Rudolstadt	237	105	13	519	875	78
21	Saale-Holzland-Kreis	212	126	22	475	834	120
22	Saale-Orla-Kreis	252	140	21	490	904	115
23	Greiz	247	140	18	463	868	93
24	Altenburger Land	229	98	18	604	949	63
25	Zusammen	236	160	14	522	931	95
							Summe kreisangehörige Gemeinden, Verwaltungs
26	Eichsfeld	577	360	41	1 178	2 156	380
27	Nordhausen	565	466	49	1 114	2 195	289
28	Wartburgkreis	572	305	26	814	1 717	418
29	Unstrut-Hainich-Kreis	573	318	75	1 144	2 111	274
30	Kyffhäuserkreis	592	391	56	1 061	2 101	216
31	Schmalkalden-Meiningen	509	400	27	908	1 843	486
32	Gotha	558	324	44	956	1 882	427
33	Sömmerda	687	428	67	937	2 119	380
34	Hildburghausen	598	413	21	803	1 835	347
35	Ilm-Kreis	584	334	54	950	1 923	437
36	Weimarer Land	614	466	61	1 030	2 170	446
37	Sonneberg	513	387	50	896	1 846	297
38	Saalfeld-Rudolstadt	555	325	46	1 030	1 956	464
39	Saale-Holzland-Kreis	511	310	68	957	1 847	394
40	Saale-Orla-Kreis	554	332	47	972	1 903	443
41	Greiz	601	339	47	920	1 907	324
42	Altenburger Land	615	320	42	1 021	1 999	281
43	Zusammen	573	360	47	983	1 963	379

nach Arten, kreisfreien Städten und Landkreisen in EUR je Einwohner

Darunter Baumaß- nahmen	Zuwei- sungen und Zuschüsse für Inves- titionen	Brutto- ausgaben der Kapital- rechnung	Brutto- ausgaben (ohne bes. Finanzier.- vorgänge)	Abzüglich Zahlungen von Gemeinden/ GV	Gesamt- ausgaben (ohne bes. Finanzier.- vorgänge)	Saldo (Finanzier.- über- schuss)	Nr.
-------------------------------	---	--	---	---	---	---	-----

Stadt

225	41	325	2 619	5	2 613	36	1
66	109	193	2 100	15	2 085	-	2
96	37	156	2 141	13	2 128	31	3
159	35	224	2 249	5	2 244	-	4
123	76	218	2 255	20	2 234	1	5
182	58	251	2 094	17	2 077	-	6
153	57	244	2 327	11	2 315	-	7

amt

45	-	55	1 206	241	965	76	8
56	1	68	1 137	300	836	44	9
75	8	92	868	240	628	8	10
33	1	43	1 136	282	853	3	11
35	2	45	1 130	290	840	50	12
134	6	156	985	233	752	4	13
96	1	107	948	236	711	-	14
96	2	111	1 125	270	855	-	15
71	8	105	964	251	713	-	16
105	5	119	1 008	289	719	6	17
125	0	185	1 204	277	927	-	18
83	13	108	1 031	265	765	3	19
66	3	81	956	289	667	6	20
108	8	128	962	244	718	-	21
105	5	123	1 027	311	716	23	22
85	2	96	963	313	651	91	23
57	5	68	1 017	276	741	-	24
81	4	99	1 031	270	761	12	25

gemeinschaften und Landratsamt

340	40	433	2 589	355	2 234	34	26
241	9	299	2 493	354	2 139	71	27
387	35	455	2 172	316	1 856	-	28
247	15	290	2 401	341	2 060	15	29
195	8	226	2 327	354	1 973	46	30
437	54	542	2 385	302	2 083	-	31
391	44	471	2 353	296	2 057	-	32
341	62	448	2 566	413	2 153	-	33
295	23	371	2 207	301	1 906	58	34
391	43	498	2 420	367	2 054	11	35
349	25	472	2 642	374	2 268	-	36
259	96	392	2 238	293	1 945	-	37
419	21	486	2 442	343	2 099	-	38
363	28	422	2 269	365	1 904	53	39
393	54	501	2 404	379	2 025	-	40
295	108	440	2 347	374	1 973	12	41
251	29	310	2 309	342	1 967	52	42
337	40	423	2 386	343	2 042	-	43

Noch: 13. Ausgewählte kassenmäßige Ausgaben und Einnahmen 1.1. - 31.12.2010

Nr.	Kreisfreie Stadt Landkreis	Steuern und steuer- ähnliche Ein- nahmen	Einnahmen aus Verwaltung und Betrieb	Laufende Zu- weisungen und Zuschüsse	Darunter Schlüssel- zu- weisungen	Brutto- einnahmen der laufenden Rechnung	Veräuße- rung von Vermögen
kreisfreie							
1	Stadt Erfurt	665	451	1 260	461	2 385	112
2	Stadt Gera	463	159	1 264	526	1 889	3
3	Stadt Jena	671	245	1 165	436	2 090	4
4	Stadt Suhl	502	273	1 171	373	1 950	11
5	Stadt Weimar	499	422	1 192	490	2 118	11
6	Stadt Eisenach	504	126	1 138	372	1 768	21
7	Zusammen	587	319	1 219	458	2 131	46
Landrats							
8	Eichsfeld	-	106	1 121	166	1 234	0
9	Nordhausen	-	142	992	163	1 134	0
10	Wartburgkreis	-	48	777	158	829	5
11	Unstrut-Hainich-Kreis	-	66	1 028	169	1 095	0
12	Kyffhäuserkreis	-	131	1 007	172	1 140	3
13	Schmalkalden-Meiningen	-	99	791	161	909	2
14	Gotha	-	40	830	150	871	1
15	Sömmerda	-	115	935	163	1 052	4
16	Hildburghausen	-	103	816	165	925	1
17	Ilm-Kreis	-	57	875	154	934	1
18	Weimarer Land	-	191	878	156	1 075	1
19	Sonneberg	-	110	859	147	972	1
20	Saalfeld-Rudolstadt	-	42	882	141	924	1
21	Saale-Holzland-Kreis	-	40	845	166	888	2
22	Saale-Orla-Kreis	-	48	930	151	980	2
23	Greiz	-	54	919	164	974	0
24	Altenburger Land	-	51	918	168	969	1
25	Zusammen	-	80	902	159	986	1
Summe kreisangehörige Gemeinden, Verwaltungs							
26	Eichsfeld	391	266	1 713	503	2 384	15
27	Nordhausen	430	292	1 615	547	2 338	45
28	Wartburgkreis	416	218	1 260	441	1 905	25
29	Unstrut-Hainich-Kreis	362	233	1 609	545	2 208	28
30	Kyffhäuserkreis	341	290	1 577	544	2 213	16
31	Schmalkalden-Meiningen	390	291	1 338	476	2 044	22
32	Gotha	470	226	1 338	451	2 043	18
33	Sömmerda	453	318	1 485	448	2 261	36
34	Hildburghausen	400	337	1 308	470	2 058	23
35	Ilm-Kreis	515	219	1 412	477	2 159	20
36	Weimarer Land	470	397	1 496	491	2 377	24
37	Sonneberg	428	228	1 314	456	1 979	12
38	Saalfeld-Rudolstadt	469	232	1 409	471	2 117	14
39	Saale-Holzland-Kreis	423	199	1 396	462	2 028	74
40	Saale-Orla-Kreis	396	197	1 407	420	2 013	26
41	Greiz	381	223	1 489	511	2 101	17
42	Altenburger Land	360	267	1 501	556	2 134	24
43	Zusammen	419	256	1 447	486	2 133	25

nach Arten, kreisfreien Städten und Landkreisen in EUR je Einwohner

Zuweisungen und Zuschüsse für Investitionen	Bruttoeinnahmen der Kapitalrechnung	Bruttoeinnahmen (ohne bes. Finanzier.-vorgänge)	Abzüglich Zahlungen von Gemeinden/GV	Gesamteinnahmen (ohne bes. Finanzier.-vorgänge)	Saldo (Finanzier.-defizit)	Nr.
Stadt						
156	270	2 654	5	2 649	-	1
130	132	2 022	15	2 007	78	2
77	81	2 171	13	2 159	-	3
199	212	2 161	5	2 156	88	4
111	138	2 256	20	2 235	-	5
203	224	1 993	17	1 975	102	6
138	187	2 318	11	2 306	9	7
amt						
47	48	1 282	241	1 040	-	8
46	46	1 180	300	880	-	9
43	48	876	240	636	-	10
43	44	1 138	282	856	-	11
37	40	1 180	290	889	-	12
78	80	989	233	756	-	13
49	50	921	236	684	27	14
52	56	1 109	270	839	17	15
36	37	963	251	712	1	16
62	81	1 014	289	725	-	17
70	71	1 146	277	869	58	18
61	61	1 034	265	769	-	19
36	37	961	289	672	-	20
63	65	953	244	709	9	21
68	70	1 050	311	739	-	22
41	80	1 054	313	742	-	23
46	46	1 015	276	740	2	24
52	57	1 043	270	773	-	25
gemeinschaften und Landratsamt						
222	239	2 623	355	2 268	-	26
169	226	2 564	354	2 210	-	27
223	249	2 155	316	1 839	17	28
175	209	2 416	341	2 075	-	29
142	160	2 373	354	2 019	-	30
289	312	2 356	302	2 054	29	31
197	226	2 268	296	1 972	85	32
229	265	2 526	413	2 112	41	33
183	206	2 265	301	1 964	-	34
211	272	2 431	367	2 064	-	35
211	235	2 612	374	2 238	30	36
209	221	2 200	293	1 906	38	37
230	263	2 380	343	2 037	62	38
220	294	2 322	365	1 957	-	39
258	285	2 299	379	1 920	105	40
173	258	2 359	374	1 985	-	41
201	228	2 361	342	2 019	-	42
210	247	2 379	343	2 036	6	43

**14. Ausgaben für besondere Finanzierungsvorgänge 1.1. - 31.12.2010
nach kreisfreien Städten und Landkreisen in 1 000 EUR**

Kreisfreie Stadt Landkreis	Ausgaben für besondere Finanzierungs- vorgänge	Davon			
		Schuldentilgung		Zuführung an Rücklagen	Deckung von Vorjahres- fehl- beträgen
		der Kreditmarkt- mittel	der inneren Darlehen		
kreisfreie Stadt					
Stadt Erfurt	19 770	19 770	-	-	-
Stadt Gera	25 005	25 000	-	4	-
Stadt Jena	7 103	7 103	-	-	-
Stadt Suhl	3 392	3 392	-	-	-
Stadt Weimar	6 962	6 087	-	875	-
Stadt Eisenach	2 215	2 215	-	-	-
Zusammen	64 447	63 567	-	880	-
Landratsamt					
Eichsfeld	1 275	1 275	-	-	-
Nordhausen	2 641	2 641	-	-	-
Wartburgkreis	-	-	-	-	-
Unstrut-Hainich-Kreis	8 306	8 306	-	-	-
Kyffhäuserkreis	3 495	2 285	-	298	912
Schmalkalden-Meiningen	4 749	207	-	4 543	-
Gotha	1 747	1 747	-	-	-
Sömmerda	1 423	1 049	-	374	-
Hildburghausen	472	472	-	-	-
Ilm-Kreis	4 518	4 518	-	-	-
Weimarer Land	3 214	3 214	-	-	-
Sonneberg	2 316	2 038	-	278	-
Saalfeld-Rudolstadt	6 067	6 067	-	-	-
Saale-Holzland-Kreis	6 663	6 663	-	-	-
Saale-Orla-Kreis	1 979	1 979	-	-	-
Greiz	6 555	4 327	-	2 228	-
Altenburger Land	1 537	1 361	-	176	-
Zusammen	56 958	48 149	-	7 897	912
Summe kreisangehörige Gemeinden, Verwaltungsgemeinschaften und Landratsamt					
Eichsfeld	15 033	13 931	-	1 026	76
Nordhausen	14 110	13 390	-	431	290
Wartburgkreis	8 340	6 662	8	1 670	-
Unstrut-Hainich-Kreis	21 229	19 296	-	1 933	-
Kyffhäuserkreis	9 745	7 827	-	974	943
Schmalkalden-Meiningen	17 749	10 475	-	7 216	58
Gotha	15 108	13 562	-	1 546	-
Sömmerda	11 811	9 035	-	2 689	86
Hildburghausen	5 632	4 790	-	842	-
Ilm-Kreis	15 230	12 117	-	2 999	113
Weimarer Land	16 072	15 145	-	928	-
Sonneberg	13 498	9 876	-	3 623	-
Saalfeld-Rudolstadt	20 969	18 221	-	2 687	61
Saale-Holzland-Kreis	17 946	15 252	-	2 659	35
Saale-Orla-Kreis	11 201	8 376	-	2 169	656
Greiz	17 944	14 398	-	3 479	68
Altenburger Land	9 064	6 947	-	2 090	27
Zusammen	240 682	199 301	8	38 960	2 413

**15. Einnahmen aus besonderen Finanzierungsvorgängen 1.1. - 31.12.2010
nach kreisfreien Städten und Landkreisen in 1 000 EUR**

Kreisfreie Stadt Landkreis	Einnahmen aus besonderen Finanzierungs- vorgängen	Davon		
		Schuldenaufnahme		Entnahmen aus Rücklagen
		der Kreditmarkt- mittel	der inneren Darlehen	

kreisfreie Stadt

Stadt Erfurt	9 040	9 040	-	-
Stadt Gera	24 821	21 475	-	3 345
Stadt Jena	2 300	-	-	2 300
Stadt Suhl	10	-	-	10
Stadt Weimar	6 644	4 477	-	2 167
Stadt Eisenach	-	-	-	-
Zusammen	42 816	34 993	-	7 823

Landratsamt

Eichsfeld	-	-	-	-
Nordhausen	2 462	2 462	-	-
Wartburgkreis	2 041	-	-	2 041
Unstrut-Hainich-Kreis	4 357	4 357	-	-
Kyffhäuserkreis	1 495	1 400	-	95
Schmalkalden-Meiningen	5 882	-	-	5 882
Gotha	-	-	-	-
Sömmerda	1 511	-	-	1 511
Hildburghausen	230	-	-	230
Ilm-Kreis	2 012	2 012	-	-
Weimarer Land	4 500	4 000	-	500
Sonneberg	2 037	400	-	1 636
Saalfeld-Rudolstadt	3 958	3 958	-	-
Saale-Holzland-Kreis	6 333	6 084	-	249
Saale-Orla-Kreis	1 500	1 500	-	-
Greiz	2 558	2 280	-	279
Altenburger Land	2 330	-	-	2 330
Zusammen	43 206	28 453	-	14 752

Summe kreisangehörige Gemeinden, Verwaltungsgemeinschaften und Landratsamt

Eichsfeld	8 944	6 019	-	2 926
Nordhausen	14 923	13 813	-	1 110
Wartburgkreis	9 401	5 109	45	4 247
Unstrut-Hainich-Kreis	17 594	11 475	-	6 119
Kyffhäuserkreis	6 898	3 256	-	3 642
Schmalkalden-Meiningen	22 464	10 733	-	11 731
Gotha	14 080	9 340	-	4 740
Sömmerda	11 881	7 988	-	3 892
Hildburghausen	3 162	1 907	-	1 255
Ilm-Kreis	13 287	10 004	-	3 283
Weimarer Land	16 658	10 190	-	6 467
Sonneberg	9 867	6 898	-	2 969
Saalfeld-Rudolstadt	18 307	13 439	-	4 869
Saale-Holzland-Kreis	19 100	12 383	-	6 718
Saale-Orla-Kreis	11 218	4 354	-	6 865
Greiz	16 206	12 183	-	4 023
Altenburger Land	6 032	750	-	5 281
Zusammen	220 023	139 841	45	80 138

**16. Kassenmäßiger Schuldenstand am 31.12.2010 nach
Gebietskörperschaftsgruppen und Gemeindegrößenklassen**

Gebietskörperschaftsgruppe Gemeindegrößenklasse von ... bis unter ... Einwohner	Schulden- stand	Verschuldung je Einwohner
	1 000 EUR	EUR
Gemeinden und Gemeindeverbände	2 270 814	1 013
davon		
kreisfreie Städte	460 416	830
kreisangehörige Gemeinden	1 305 998	775
Verwaltungsgemeinschaften	8 965	17
Landkreise	495 434	294
Kreisfreie Städte		
20 000 - 50 000	99 054	1 209
50 000 - 100 000	145 598	884
100 000 - 200 000	50 319	483
200 000 - 500 000	165 445	811
Kreisangehörige Gemeinden		
unter 1 000	162 108	599
1 000 - 3 000	273 377	800
3 000 - 5 000	211 651	813
5 000 - 10 000	225 156	977
10 000 - 20 000	126 208	670
20 000 - 50 000	307 499	780

**17. Kassenmäßiger Schuldenstand am 31.12.2010 nach
kreisfreien Städten und Landkreisen**

Kreisfreie Stadt Landkreis ¹⁾	Schulden- stand	Verschuldung je Einwohner
	1 000 EUR	EUR
Stadt Erfurt	165 445	811
Stadt Gera	73 887	742
Stadt Jena	50 319	483
Stadt Suhl	66 707	1 703
Stadt Weimar	71 710	1 100
Stadt Eisenach	32 348	756
Eichsfeld	99 099	938
Nordhausen	92 903	1 031
Wartburgkreis	82 570	629
Unstrut-Hainich-Kreis	167 159	1 531
Kyffhäuserkreis	98 427	1 200
Schmalkalden-Meiningen	83 434	639
Gotha	139 711	1 009
Sömmerda	120 850	1 648
Hildburghausen	36 214	537
Ilm-Kreis	147 261	1 311
Weimarer Land	122 718	1 447
Sonneberg	68 478	1 137
Saalfeld-Rudolstadt	129 906	1 105
Saale-Holzland-Kreis	106 628	1 226
Saale-Orla-Kreis	97 858	1 108
Greiz	134 235	1 239
Altenburger Land	82 947	834

1) Summe kreisangehöriger Gemeinden, Verwaltungsgemeinschaften, Landratsamt

18. Kassenmäßiger Schuldenstand am 31.12.2010 nach Landkreisen

Landkreis ¹⁾	Schulden- stand	Verschuldung je Einwohner
	1 000 EUR	EUR
Eichsfeld	27 552	261
Nordhausen	23 817	264
Wartburgkreis	-	-
Unstrut-Hainich-Kreis	60 827	557
Kyffhäuserkreis	35 851	437
Schmalkalden-Meiningen	718	5
Gotha	34 387	248
Sömmerda	35 091	478
Hildburghausen	6 182	92
Ilm-Kreis	46 168	411
Weimarer Land	22 286	263
Sonneberg	19 313	321
Saalfeld-Rudolstadt	33 457	285
Saale-Holzland-Kreis	30 498	351
Saale-Orla-Kreis	40 189	455
Greiz	42 916	396
Altenburger Land	36 182	364

1) Landratsamt

19. Einwohner am 30.6.2010 nach Gebietskörperschaftsgruppen und Größenklassen

Gebietskörperschaftsgruppe Gemeindegroßenklasse von ... bis unter ... Einwohner	Einwohner
Gemeinden und Gemeindeverbände	2 241 157
davon	
kreisfreie Städte	554 944
kreisangehörige Gemeinden	1 686 213
Einheitsgemeinden	827 353
erfüllende und beauftragende Gemeinden	329 105
Mitgliedsgemeinden VG	529 755
Landkreise	1 686 213
 Kreisfreie Städte	
20 000 - 50 000	81 940
50 000 - 100 000	164 758
100 000 - 200 000	104 232
200 000 - 500 000	204 014
 Kreisangehörige Gemeinden	
unter 1 000	270 773
1 000 - 3 000	341 757
3 000 - 5 000	260 456
5 000 - 10 000	230 548
10 000 - 20 000	188 340
20 000 - 50 000	394 339

20. Einwohner am 30.6.2010 nach kreisfreien Städten und Landkreisen

Kreisfreie Stadt Landkreis	Einwohner
Stadt Erfurt	204 014
Stadt Gera	99 582
Stadt Jena	104 232
Stadt Suhl	39 163
Stadt Weimar	65 176
Stadt Eisenach	42 777
Eichsfeld	105 687
Nordhausen	90 090
Wartburgkreis	131 205
Unstrut-Hainich-Kreis	109 187
Kyffhäuserkreis	82 056
Schmalkalden-Meiningen	130 626
Gotha	138 423
Sömmerda	73 353
Hildburghausen	67 477
Ilm-Kreis	112 316
Weimarer Land	84 799
Sonneberg	60 253
Saalfeld-Rudolstadt	117 582
Saale-Holzland-Kreis	86 985
Saale-Orla-Kreis	88 305
Greiz	108 369
Altenburger Land	99 500

Zuordnungsschlüssel für den Tabellenteil

Ausgaben	Gruppierungsnummer bzw. Erläuterung
laufende Rechnung	
1 Personalausgaben	4
2 Laufender Sachaufwand	50-65, 660-662, 675-678, 84
3 sächliche Verwaltungsaufgaben	50-65, 660-662, 84
4 Erstattungen an andere Bereiche	675-678
5 Zinsausgaben	800-808
6 an öffentlichen Bereich	800-803
7 an andere Bereiche	804-808
8 Laufende Zuweisungen und Zuschüsse, Schuldendiensthilfen	670-674, 69, 710-718, 720-728 73-79, 821-824, 831-833
9 an öffentlichen Bereich	670-674, 710-714, 720-724, 821-824, 831-833
10 allgemeine Zuweisungen und Umlagen	821-824, 831-833
11 an Land	821, 831
12 an Gemeinden und Gemeindeverbände	822, 832
13 an Zweckverbände und sonstigen öffentlichen Bereich	823, 824, 833
14 Zuweisungen für laufende Zwecke und Schuldendiensthilfen	670-674, 710-714, 720-724
15 an andere Bereiche	69, 715, 716, 717, 718, 725-728, 73-79
16 laufende Zuschüsse an Unternehmen	715, 716, 717
17 laufende Zuschüsse an übrige Bereiche	718
18 soziale Leistungen (einschl.aufg.bezog.Leist.beteiligt.SGB II)	69, 73-79
19 Schuldendiensthilfen	725-728
20 Bruttoausgaben der laufenden Rechnung	Summe Zeilen 01+02+05+08
21 Abzüglich Zahlungen von Gemeinden und Gemeindeverbänden	052, 062, 072, 162, 172, 202, 232
22 Gesamtausgaben der laufenden Rechnung	Summe Zeilen 20./21
Kapitalrechnung	
23 Sachinvestitionen	932, 935, 94
24 Baumaßnahmen	94
25 für Schulen	EP2
26 für Städteplanung	A61
27 für Straßen	A63-66
28 für Abwasserbeseitigung	A70
29 Erwerb von unbeweglichen und beweglichen Sachen	932, 935
30 Zuweisungen und Zuschüsse für Investitionen	98, 990-991, 996, 997
31 an öffentlichen Bereich	980-984, 997
32 an andere Bereiche	985-988, 990, 991, 996
33 Darlehen	92
34 Erwerb von Beteiligungen	930
35 Tilgungsausgaben an öffentlichen Bereich	970-973
36 Bruttoausgaben der Kapitalrechnung	Summe der Zeilen 23+30+33+34+35
37 Abzüglich Zahlungen von Gemeinden und Gemeindeverbänden	322, 362, 372
38 Gesamtausgaben der Kapitalrechnung	Differenz der Zeilen 36./37
39 Gesamtausgaben (ohne besondere Finanzierungsvorgänge)	Summe der Zeilen 22+38
40 Saldo (Finanzierungsüberschuss)	Differenz der Zeilen 92./39, wenn Zeile 92 größer Zeile 39
besondere Finanzierungsvorgänge	
41 Schuldentilgung	974-979
42 der Kreditmarktmittel	974-978
43 der inneren Darlehen	979
44 Zuführung an die allgemeine Rücklage	910
45 Zuführung an Sonderrücklagen	911, 915
46 Deckung von Vorjahresfehlbeträgen	992
47 Ausgaben für besondere Finanzierungsvorgänge	Summe der Zeilen 41+44+45+46
48 Saldo (Fehlbetrag)	Differenz der Zeilen 99./47, wenn Zeile 99 größer Zeile 47

Noch: Zuordnungsschlüssel für den Tabellenteil

Einnahmen	Gruppierungsnummer bzw. Erläuterung
laufende Rechnung	
49 Steuern und steuerähnliche Einnahmen	00-03./.810
50 Grundsteuer	000, 001
51 Gewerbesteuer (netto)	003./.810
52 Gemeindeanteil an der Einkommensteuer	010
53 Gemeindeanteil an der Umsatzsteuer	012
54 sonstige Steuern und steuerähnliche Einnahmen	020-022, 025-029, 03
55 Einnahmen aus Verwaltung und Betrieb	10-15, 21, 22, 165-168, 260-268
56 Gebühren, sonstige Entgelte	10-12, 260-268
57 übrige Verwaltungs- und Betriebseinnahmen	13-15, 165-168
58 Gewinnanteile, Konzessionsabgaben	21, 22
59 Zinseinnahmen und Schuldendiensthilfen	200-208, 23
60 vom öffentlichen Bereich	200-204, 230-234
61 von anderen Bereichen	205-208, 235-238
62 Laufende Zuweisungen und Zuschüsse	041, 051, 052, 060-062, 072, 091-093, 160-164, 17 191-193, 24, 25
63 vom öffentlichen Bereich	041, 051, 052, 060-062, 072, 091-093, 160-164, 170-174 191-193
64 von Bund, Lastenausgleichsfonds, ERP-Sondervermögen	060, 160, 170, 192, 193
65 allgemeine Finanzausweisungen vom Land	041, 051, 061, 091, 092, 093
66 Schlüsselzuweisungen	041
67 übrige vom Land	161, 171, 191
68 allgemeine Finanzausweisungen von Gemeinden und Gemeindeverbänden	052, 062, 072
69 übrige Gemeinden und Gemeindeverbände	162, 172
70 von Zweckverbänden	163, 173
71 vom sonstigen öffentlichen Bereich	164, 174
72 von anderen Bereichen	175-178, 24, 25
73 Bruttoeinnahmen der laufenden Rechnung	Summe Zeilen 49+55+59+62
74 Abzüglich Zahlungen von Gemeinden und Gemeindeverbänden	052, 062, 072, 162, 172, 202, 232
75 Gesamteinnahmen der laufenden Rechnung	Differenz der Zeilen 73./.74
Kapitalrechnung	
76 Veräußerung von Vermögen	33, 340, 345, 347
77 Zuweisungen und Zuschüsse für Investitionen	35, 36
78 vom öffentlichen Bereich	360-364
79 von Bund, Lastenausgleichsfonds, ERP-Sondervermögen	360
80 vom Land	361
81 von Gemeinden und Gemeindeverbänden	362
82 von Zweckverbänden	363
83 vom sonstigen öffentlichen Bereich	364
84 von anderen Bereichen	35, 365-368
85 Beiträge und ähnliche Entgelte	35
86 sonstige Zuschüsse	365-368
87 Darlehensrückflüsse	32
88 Schuldenaufnahme vom öffentlichen Bereich	370-373
89 Bruttoeinnahmen der Kapitalrechnung	Summe Zeilen 76+77+87+88
90 Abzüglich Zahlungen von Gemeinden und Gemeindeverbänden	322, 362, 372
91 Gesamteinnahmen der Kapitalrechnung	Differenz der Zeilen 89./.90
92 Gesamteinnahmen (ohne besondere Finanzierungsvorgänge)	Summe Zeilen 75+91
93 Saldo (Finanzierungsdefizit)	Differenz Zeilen 39./.92, wenn Zeile 39 größer Zeile 92
besondere Finanzierungsvorgänge	
94 Schuldenaufnahme	374-379
95 der Kreditmarktmittel	374-378
96 der inneren Darlehen	379
97 Entnahme aus der allgemeinen Rücklage	310
98 Entnahme aus Sonderrücklagen	311, 315
99 Einnahmen aus besonderen Finanzierungsvorgängen	Summe der Zeilen 94+97+98
100 Saldo (Überschuss)	Differenz der Zeilen 47./.99, wenn Zeile 47 größer Zeile 99

