



Statistischer Bericht

L II - vj 2 / 10

Gemeindefinanzen in Thüringen 1.1 - 30.6.2010

Bestell - Nr. 11 203

Zeichenerklärung

- 0 weniger als die Hälfte von 1 in der letzten besetzten Stelle, jedoch mehr als nichts
- nichts vorhanden (genau Null)
- . Zahlenwert unbekannt oder geheim zu halten
- ... Angabe fällt später an
- / Zahlenwert nicht sicher genug
- x Tabellenfach gesperrt, weil Aussage nicht sinnvoll
- () Aussagewert eingeschränkt
- r berichtigte Zahl
- p vorläufige Zahl

Anmerkung: Abweichungen in den Summen erklären sich aus dem Runden von Einzelwerten.

Herausgeber:

Thüringer Landesamt für Statistik
Europaplatz 3, 99091 Erfurt
Postfach 90 01 63, 99104 Erfurt

Telefon: 0361 37-84642/84647
Telefax: 0361 37-84699
Internet: www.statistik.thueringen.de
E-Mail: auskunft@statistik.thueringen.de

Auskunft erteilt:

Referat: Öffentliche Finanzen,
Personal im öffentlichen Dienst
Telefon: 03681 354-262

Herausgegeben im September 2010

Heft-Nr.: 214 / 10
Preis: 6,25 EUR

© Thüringer Landesamt für Statistik, Erfurt, 2010

Für nichtgewerbliche Zwecke sind Vervielfältigung und unentgeltliche Verbreitung, auch auszugsweise, mit Quellenangabe gestattet. Die Verbreitung, auch auszugsweise, über elektronische Systeme/Datenträger bedarf der vorherigen Zustimmung. Alle übrigen Rechte bleiben vorbehalten.

Inhaltsverzeichnis

| | Seite |
|----------------------------------------------------------------------------------------------------------------------------------------------|-------|
| Vorbemerkungen | 3 |
| Gesamteinschätzung | 5 |
| Grafiken | |
| 1. Ausgewählte Ausgaben und Einnahmen 1.1. - 30.6.2009 und 1.1. - 30.6.2010 nach Arten | 6 |
| 2. Ausgaben der kreisfreien Städte für Sachinvestitionen 1.1. - 30.6.2009 und 1.1. - 30.6.2010 | 7 |
| 3. Einnahmen der kreisfreien Städte aus laufenden Zuweisungen und Zuschüssen 1.1. - 30.6.2009 und 1.1. - 30.6.2010 | 7 |
| 4. Ausgaben der Gemeinden und Gemeindeverbände für Sachinvestitionen 1.1. - 30.6.2010 nach Landkreisen | 8 |
| 5. Einnahmen der Gemeinden und Gemeindeverbände aus laufenden Zuweisungen und Zuschüssen 1.1. - 30.6.2010 nach Landkreisen | 9 |
| Tabellen | |
| 1. Kassenmäßige Ausgaben und Einnahmen sowie Schulden der Gemeinden und Gemeindeverbände nach Arten | 10 |
| 2. Kassenmäßige Ausgaben und Einnahmen 1.1. - 30.6.2010 nach Arten und Gebietskörperschaftsgruppen/Gemeindegrößenklassen in 1000 EUR | 12 |
| 3. Kassenmäßige Ausgaben und Einnahmen 1.1. - 30.6.2010 nach Arten und Gebietskörperschaftsgruppen/Gemeindegrößenklassen in EUR je Einwohner | 16 |
| 4. Kassenmäßige Ausgaben und Einnahmen nach Arten Gemeinden und Gemeindeverbände | 20 |
| 5. Kassenmäßige Ausgaben und Einnahmen nach Arten Kreisfreie Städte | 22 |
| 6. Kassenmäßige Ausgaben und Einnahmen nach Arten Kreisangehörige Gemeinden | 24 |
| 7. Kassenmäßige Ausgaben und Einnahmen nach Arten Verwaltungsgemeinschaften ohne Mitgliedsgemeinden | 26 |
| 8. Kassenmäßige Ausgaben und Einnahmen nach Arten Einheitsgemeinden | 28 |
| 9. Kassenmäßige Ausgaben und Einnahmen nach Arten Erfüllende einschließlich beauftragende Gemeinden | 30 |

| | |
|---------------------------------------------------------------------------------------------------------------------------------------------|----|
| 10. Kassenmäßige Ausgaben und Einnahmen nach Arten Verwaltungsgemeinschaften einschließlich Mitgliedsgemeinden | 32 |
| 11. Kassenmäßige Ausgaben und Einnahmen nach Arten Landkreise | 34 |
| 12. Ausgewählte kassenmäßige Ausgaben und Einnahmen 1.1. - 30.6.2010 nach Arten, kreisfreien Städten und Landkreisen in 1000 EUR | 36 |
| 13. Ausgewählte kassenmäßige Ausgaben und Einnahmen 1.1. - 30.6.2010 nach Arten, kreisfreien Städten und Landkreisen in EUR je Einwohner | 40 |
| 14. Ausgaben für besondere Finanzierungsvorgänge 1.1. - 30.6.2010 nach kreisfreien Städten und Landkreisen in 1000 EUR | 44 |
| 15. Einnahmen aus besonderen Finanzierungsvorgängen 1.1. - 30.6.2010 nach kreisfreien Städten und Landkreisen in 1000 EUR | 45 |
| 16. Kassenmäßiger Schuldenstand am 30.6.2010 nach Gebietskörperschaftsgruppen und Gemeindegrößenklassen | 46 |
| 17. Kassenmäßiger Schuldenstand am 30.6.2010 nach kreisfreien Städten und Landkreisen | 47 |
| 18. Kassenmäßiger Schuldenstand am 30.6.2010 nach Landkreisen | 48 |
| 19. Einwohner am 30.6.2009 nach Gebietskörperschaftsgruppen und Größenklassen | 49 |
| 20. Einwohner am 30.6.2009 nach kreisfreien Städten und Landkreisen | 50 |
| Zuordnungsschlüssel für den Tabellenteil | 51 |

Vorbemerkungen

Die vorliegende Veröffentlichung basiert auf den Ergebnissen der vierteljährlichen Kassenstatistik. Sie weist die Ist-Ausgaben und die Ist-Einnahmen in der Gruppierung nach Ausgabe- und Einnahmearten entsprechend der Kommunalen Haushaltssystematik aus.

Die Daten der vierteljährlichen Kassenstatistik werden den Kassenabschlüssen der Gebietskörperschaften entnommen (Sekundärstatistik) und von den Gemeinden und Gemeindeverbänden in elektronischer Form dem Landesamt für Statistik übergeben. Den im Bericht enthaltenen Berechnungen je Einwohner liegen für 2009 die Einwohnerzahlen vom Stichtag 30.6.2008 und für 2010 die Einwohnerzahlen vom 30.6.2009 zugrunde.

Rechtsgrundlage

Die gesetzliche Grundlage für die Erfassung der Ausgaben und Einnahmen in der vierteljährlichen Kassenstatistik bildet das Gesetz über die Statistiken der öffentlichen Finanzen und des Personals im öffentlichen Dienst (Finanz- und Personalstatistikgesetz - FPStatG) in der Bekanntmachung der Neufassung vom 22. Februar 2006 (BGBl. I Nr. 10 S. 438 ff.) zuletzt geändert durch Art. 3 des Gesetzes vom 27. Mai 2010 (BGBl. I S. 671).

Entsprechend § 1 Nr. 1 bis 3 sowie § 2 (1) Nr. 3 sind für diese Erhebung berichtspflichtig:

- alle Städte und Gemeinden
- alle Gemeindeverbände
 - Landkreise (Landratsämter)
 - Verwaltungsgemeinschaften

Methodische Hinweise

Bei der vierteljährlichen Gemeindefinanzstatistik handelt es sich um eine Statistik, die die in dem jeweiligen Berichtszeitraum getätigten Ausgaben und Einnahmen erfasst, unabhängig davon, für welchen Zeitraum sie gezahlt oder verrechnet wurden.

In den Tabellen dieses Berichts sind die Ausgabe- und Einnahmearten nach einer gesamtwirtschaftlichen Darstellungsweise geordnet. Charakteristisch dafür ist die Aufteilung in die "laufende Rechnung" und in die "Kapitalrechnung". Gesondert ausgewiesen werden die "besonderen Finanzierungsvorgänge", zu denen in erster Linie Schuldenaufnahmen bzw. Schuldentilgungen am Kreditmarkt zählen.

Des Weiteren ist in den Tabellen 16 bis 18 der Schuldenstand sowie die Verschuldung je Einwohner dargestellt. Der hier ausgewiesene Schuldenstand basiert auf den Angaben aus der jährlichen Schuldenstatistik am 31.12.2009 sowie der Schuldenaufnahme, der Schuldentilgung und den Berichtigungen nach der vierteljährlichen Kassenstatistik 1.1. - 30.6.2010.

In den Tabellen 19 und 20 sind die für die Berechnung - EUR je Einwohner - zugrunde gelegten Einwohnerzahlen enthalten.

Zur Ermittlung des "Finanzierungssaldos" werden die "Gesamtausgaben" von den "Gesamteinnahmen" abgesetzt. Ein negativer Saldo gibt den Betrag an, der zum Ausgleich der laufenden Rechnung und der Kapitalrechnung über die besonderen Finanzierungsvorgänge aufgewendet werden muss.

Finanzstatistisch abgesetzt werden Ausgaben und Einnahmen, die zu Doppelzählungen führen. Bei den kommunalen Haushalten sind das die "haushaltstechnischen Verrechnungen", die Zuführungen zwischen Verwaltungs- und Vermögenshaushalt sowie die kalkulatorischen Kosten und deren Einnahmebuchungen.

Die Gewerbesteuerumlage der Gemeinden/Gemeindeverbände an das Land wird finanzstatistisch nicht unter den Ausgaben nachgewiesen, sondern von den Einnahmen der Gemeinden aus der Gewerbesteuer abgesetzt. Zur Vermeidung von Doppelzählungen werden von den Bruttoeinnahmen und Bruttoausgaben jeweils auch die Zahlungen von gleicher Ebene (zwischenkommunalen Zahlungsverkehr zwischen Landkreisen und kreisangehörigen Gemeinden sowie zwischen Mitgliedsgemeinden und den Verwaltungsgemeinschaften) eliminiert.

Definitionen

Ausgaben/Einnahmen der laufenden Rechnung

Alle Ausgaben/Einnahmen, die im Rahmen des Verwaltungsvollzugs sowie des Betriebs von Einrichtungen und Anstalten anfallen und nicht vermögenswirksam sind, bereinigt um die Zahlungen von gleicher Ebene.

Ausgaben/Einnahmen der Kapitalrechnung

Alle Ausgaben/Einnahmen, die eine Vermögensänderung herbeiführen oder der Finanzierung von Investitionen dienen und keine besonderen Finanzierungsvorgänge darstellen, bereinigt um die Zahlungen von gleicher Ebene.

Besondere Finanzierungsvorgänge

Unter den besonderen Finanzierungsvorgängen sind die den Gesamthaushalt einer Körperschaft ausgleichenden periodenübergreifenden Finanztransaktionen zusammengefasst (Schuldenaufnahme, Entnahme aus Rücklagen, Schuldentilgung, Zuführung an Rücklagen, Deckung von Vorjahresfehlbeträgen).

Abkürzungen

| | |
|------------|-------------------------|
| EW | Einwohner |
| VG | Verwaltungsgemeinschaft |
| GV | Gemeindeverbände |
| Gem.verb. | Gemeindeverbände |
| bes. | besondere |
| Finanzier. | Finanzierungs... |

Gesamteinschätzung

Die Thüringer Gemeinden und Gemeindeverbände hatten im ersten Halbjahr 2010 Ausgaben in Höhe von 2 138,2 Millionen EUR. Das waren 1,4 Millionen EUR weniger als im vergleichbaren Vorjahreszeitraum.

Diese Entwicklung ist u. a. auf die gesunkenen Personalausgaben sowie die gesunkenen Ausgaben für den laufenden Sachaufwand zurückzuführen.

Die Personalausgaben sanken gegenüber dem Vorjahreszeitraum um 5,5 Millionen EUR auf 591,8 Millionen EUR (- 0,9 Prozent). Das dürfte vor allem auf einen Personalabbau und die Nutzung von Teilzeitmodellen zurückzuführen sein.

Für den laufenden Sachaufwand wurden insgesamt 388,9 Millionen EUR und damit 14,9 Millionen EUR weniger ausgegeben als im Jahr zuvor.

Bei den Ausgaben für soziale Leistungen ist dagegen ein weiterer Anstieg um 19,8 Millionen EUR auf 551,2 Millionen EUR festzustellen. Maßgeblich beeinflusst wurde diese Entwicklung durch die höheren Zahlungen für Leistungen der Sozialhilfe in Höhe von 205,7 Millionen Euro (Vorjahreszeitraum 193,0 Millionen Euro).

Angewachsen sind ebenfalls die Ausgaben für die Sachinvestitionen. Insgesamt wurden 247,2 Millionen EUR ausgegeben, davon 215,4 Millionen EUR für Baumaßnahmen und weitere 32,0 Millionen EUR für den Erwerb von Sachvermögen. Gegenüber dem ersten Halbjahr 2009 ist ein Anstieg in Höhe von 9,6 Millionen Euro festzustellen, zurückzuführen auf zusätzliche Mittel aus dem Konjunkturpaket II.

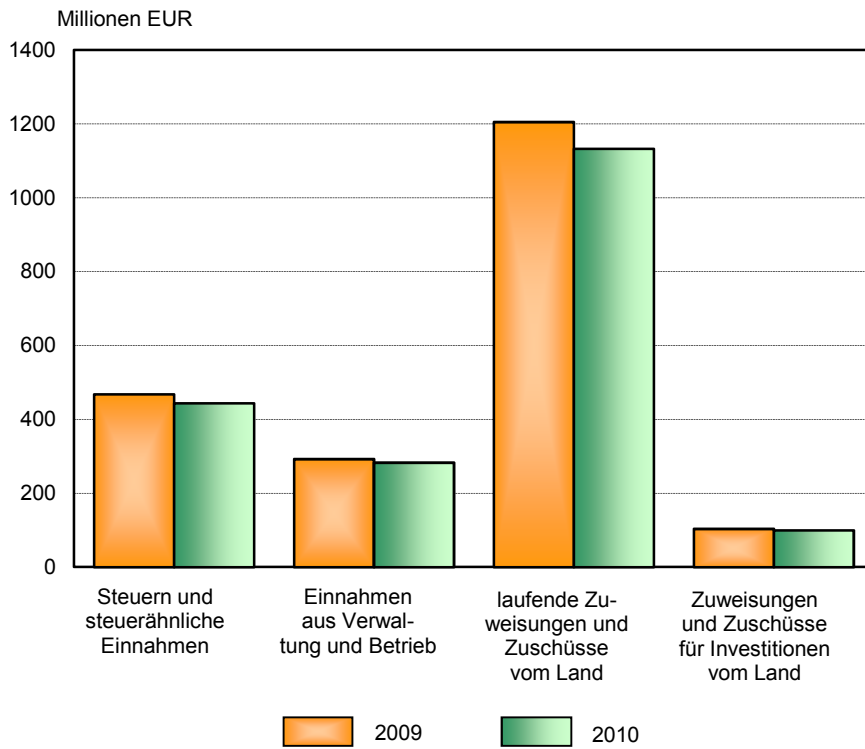
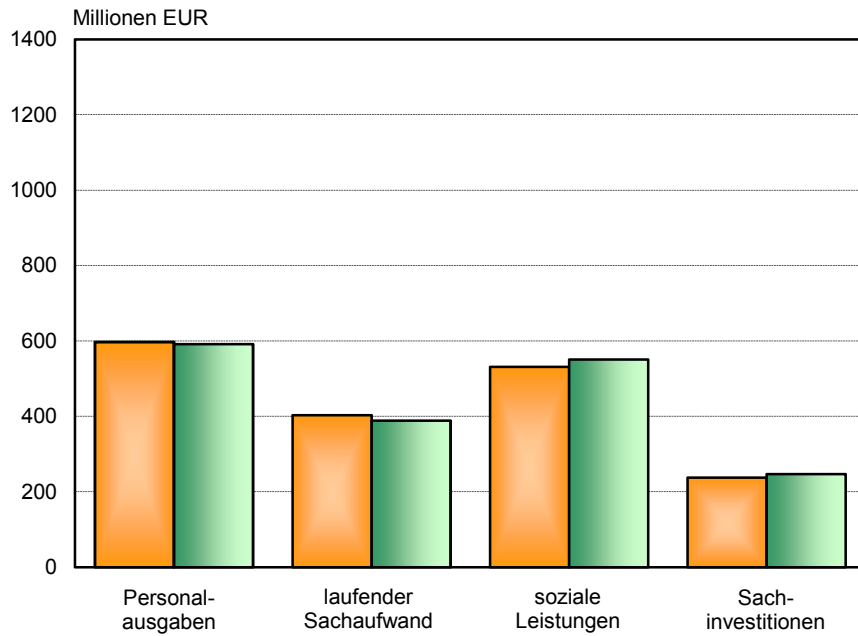
An Einnahmen flossen im ersten Halbjahr 2 111,1 Millionen EUR in die kommunalen Kassen. Das waren 113,5 Millionen EUR bzw. 5,1 Prozent weniger als in den ersten sechs Monaten des Vorjahres.

Den größten Anteil an den Einnahmen bildeten die laufenden und investiven Finanzaufweisungen vom Land mit 58,4 Prozent bzw. einem Volumen von 1 232,8 Millionen EUR. Im ersten Halbjahr 2009 waren es 1 309,1 Millionen EUR.

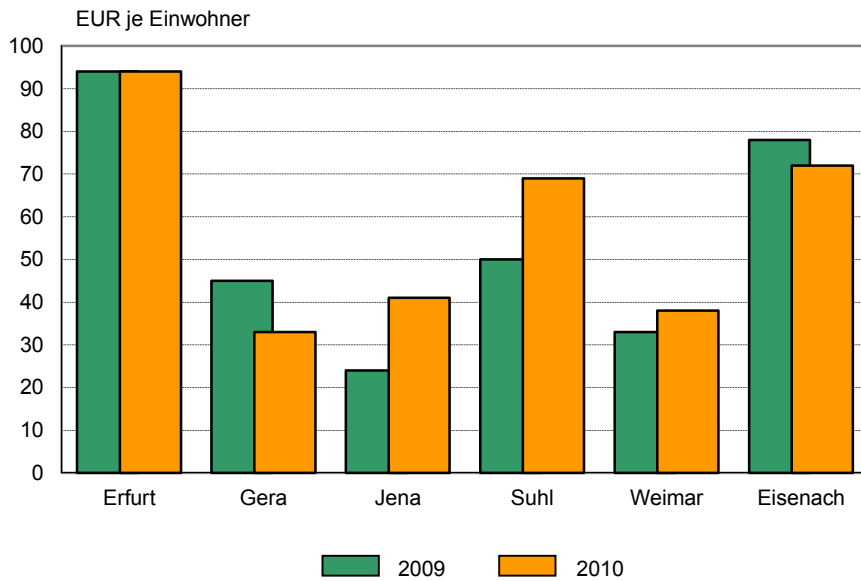
Die Einnahmen aus Steuern und steuerähnlichen Einnahmen beliefen sich im ersten Halbjahr auf 443,8 Millionen EUR und waren damit um 24,3 Millionen EUR niedriger als im vergleichbaren Vorjahreszeitraum, was vor allem auf Mindereinnahmen aus der Gewerbesteuer (netto) in Höhe von 34,7 Millionen EUR (insgesamt 226,9 Millionen EUR) zurückzuführen ist.

Aus Verwaltung und Betrieb nahmen die Kommunen in der ersten Jahreshälfte mit 283,1 Millionen EUR 9,6 Millionen EUR weniger als im vergleichbaren Vorjahreszeitraum ein.

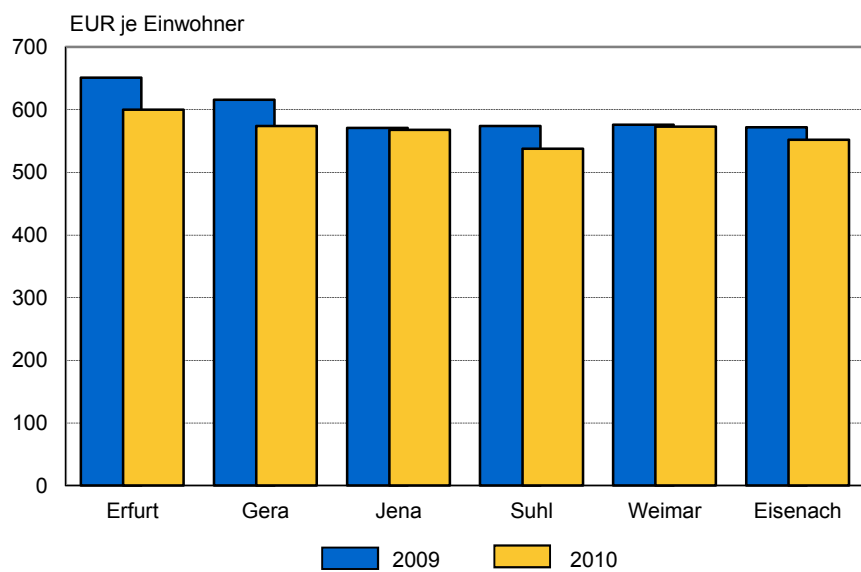
1. Ausgewählte Ausgaben und Einnahmen 1.1. - 30.6.2009 und 1.1. - 30.6.2010 nach Arten



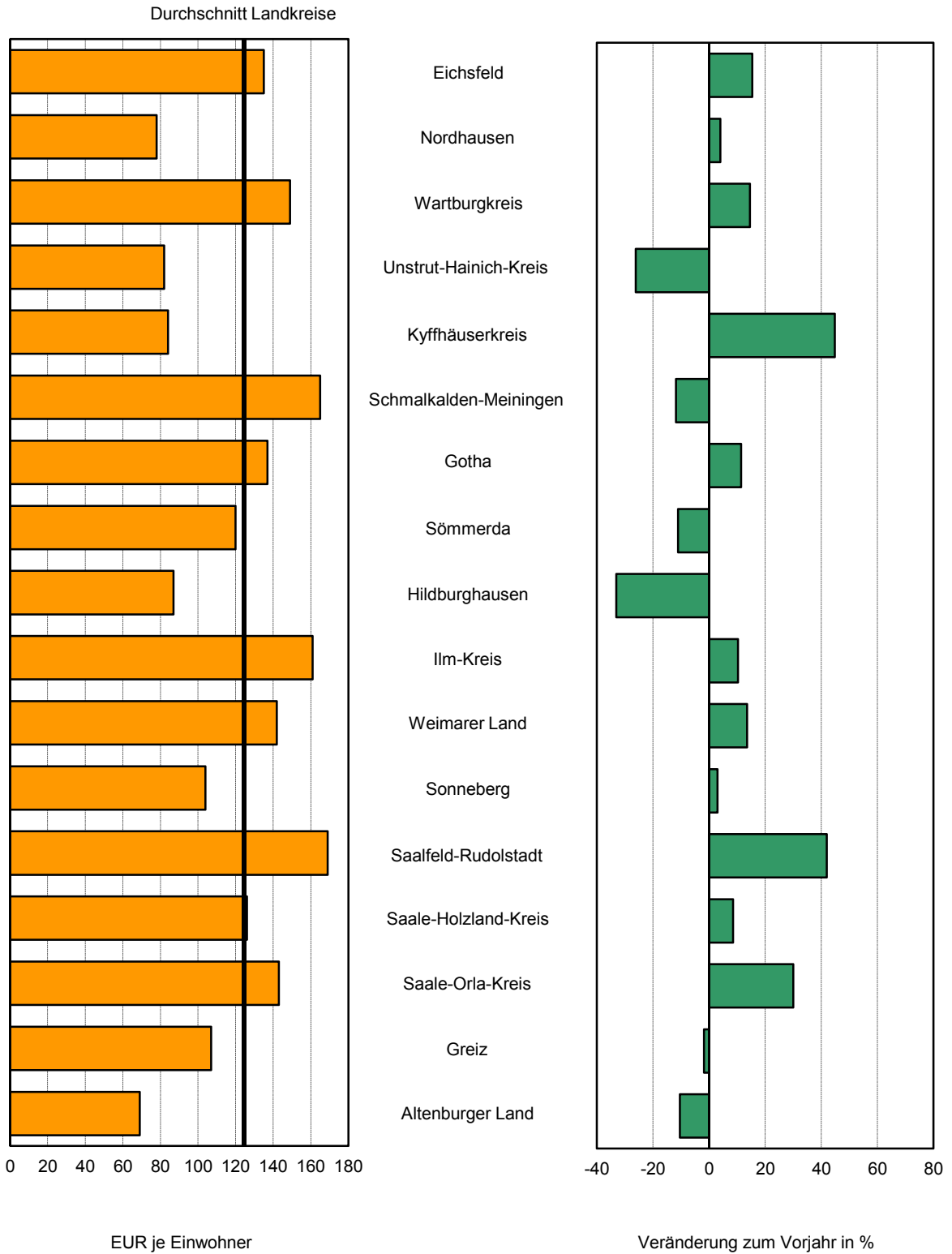
2. Ausgaben der kreisfreien Städte für Sachinvestitionen 1.1. - 30.6.2009 und 1.1. - 30.6.2010



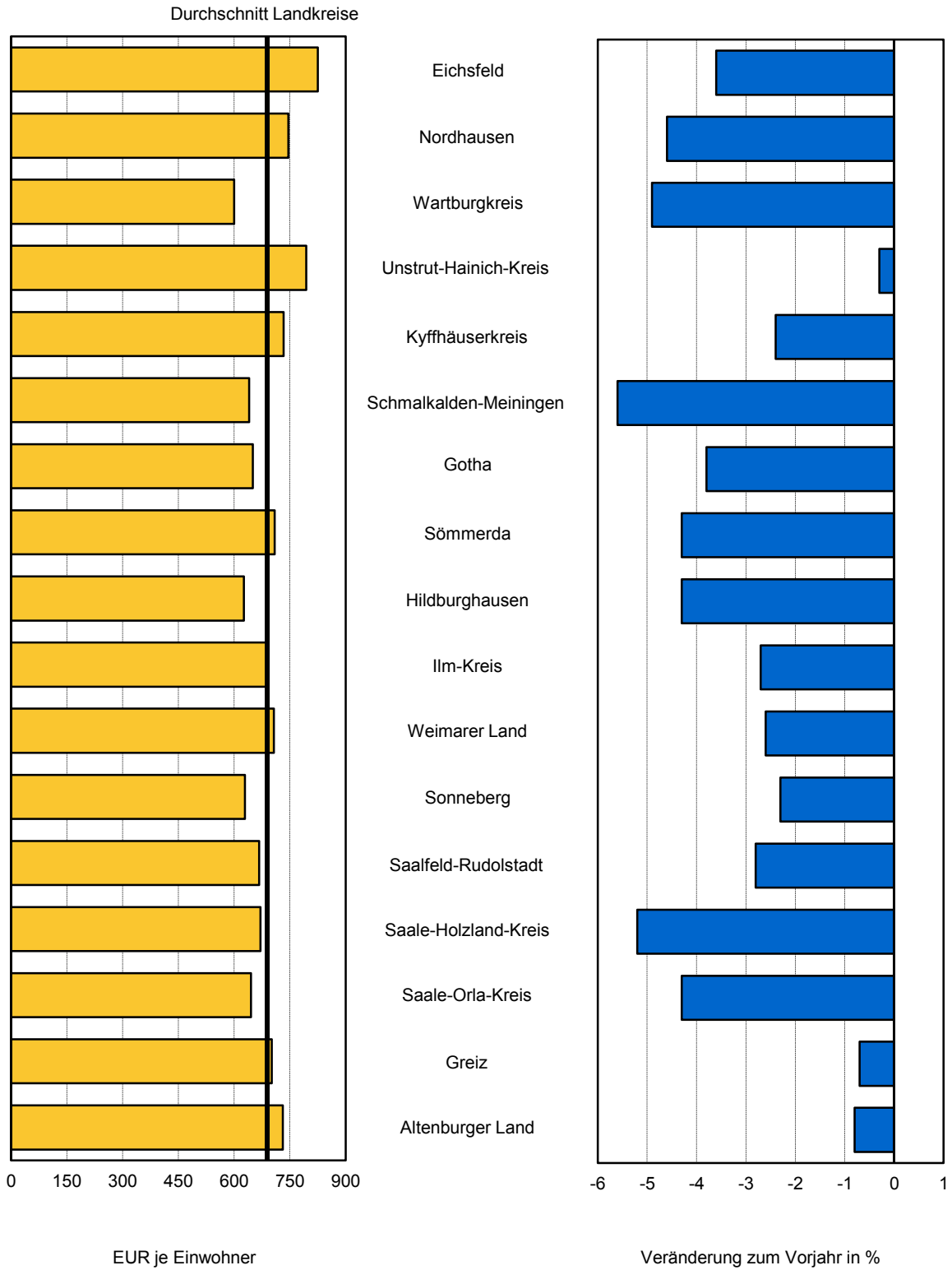
3. Einnahmen der kreisfreien Städte aus laufenden Zuweisungen und Zuschüssen 1.1. - 30.6.2009 und 1.1. - 30.6.2010



4. Ausgaben der Gemeinden und Gemeindeverbände für Sachinvestitionen 1.1. - 30.6.2010 nach Landkreisen



5. Einnahmen der Gemeinden und Gemeindeverbände aus laufenden Zuweisungen und Zuschüssen 1.1. - 30.6.2010 nach Landkreisen



**1. Kassenmäßige Ausgaben und Einnahmen sowie Schulden der Gemeinden und
Gemeindeverbände nach Arten**

| Ausgaben | 1.1. - 30.6. 2009 | 1.1. - 30.6. 2010 | Veränderungen 2010 gegenüber 2009 |
|-------------------------------------------------------------------------------|----------------------|----------------------|--------------------------------------------|
| | 1 000 EUR | | % |
| laufende Rechnung | | | |
| Personalausgaben | 597 389 | 591 816 | - 0,9 |
| Laufender Sachaufwand | 403 640 | 388 947 | - 3,6 |
| Zinsausgaben | 51 152 | 47 322 | - 7,5 |
| Laufende Zuweisungen und Zuschüsse, Schuldendiensthilfen | 1 081 863 | 1 105 745 | 2,2 |
| darunter soziale Leistungen (einschl.aufg.bezog.Leist.beteilg.nach SGB II) | 531 378 | 551 176 | 3,7 |
| Bruttoausgaben der laufenden Rechnung | 2 134 044 | 2 133 829 | - 0,0 |
| Abzüglich Zahlungen von Gemeinden und Gemeindeverbänden | 274 638 | 274 497 | - 0,1 |
| Gesamtausgaben der laufenden Rechnung | 1 859 406 | 1 859 332 | - 0,0 |
| Kapitalrechnung | | | |
| Sachinvestitionen | 237 665 | 247 218 | 4,0 |
| davon Baumaßnahmen | 204 698 | 215 363 | 5,2 |
| Erwerb von unbeweglichen und beweglichen Sachen | 32 967 | 31 856 | - 3,4 |
| Zuweisungen und Zuschüsse für Investitionen | 32 388 | 34 804 | 7,5 |
| Darlehen | 986 | 757 | - 23,2 |
| Erwerb von Beteiligungen | 11 591 | 1 981 | - 82,9 |
| Tilgungsausgaben an öffentlichen Bereich | 744 | 81 | - 89,1 |
| Bruttoausgaben der Kapitalrechnung | 283 374 | 284 841 | 0,5 |
| Abzüglich Zahlungen von Gemeinden und Gemeindeverbänden | 3 156 | 5 974 | 89,3 |
| Gesamtausgaben der Kapitalrechnung | 280 218 | 278 867 | - 0,5 |
| Gesamtausgaben (ohne besondere Finanzierungsvorgänge) | 2 139 623 | 2 138 200 | - 0,1 |

Noch: 1. Kassenmäßige Ausgaben und Einnahmen sowie Schulden der Gemeinden und
Gemeindeverbände nach Arten

| Einnahmen | 1.1. - 30.6. 2009 | 1.1. - 30.6. 2010 | Veränderungen 2010 gegenüber 2009 |
|---------------------------------------------------------------|----------------------|----------------------|--------------------------------------------|
| | 1 000 EUR | | % |
| laufende Rechnung | | | |
| Steuern und steuerähnliche Einnahmen | 468 074 | 443 769 | - 5,2 |
| Einnahmen aus Verwaltung und Betrieb | 292 676 | 283 067 | - 3,3 |
| Zinseinnahmen und Schuldendiensthilfen | 17 539 | 9 197 | - 47,6 |
| Laufende Zuweisungen und Zuschüsse | 1 568 631 | 1 497 154 | - 4,6 |
| davon | | | |
| vom öffentlichen Bereich | 1 529 910 | 1 455 547 | - 4,9 |
| von anderen Bereichen | 38 721 | 41 607 | 7,5 |
| Bruttoeinnahmen der laufenden Rechnung | 2 346 920 | 2 233 187 | - 4,8 |
| Abzüglich Zahlungen von Gemeinden und Gemeindeverbänden | 274 638 | 274 497 | - 0,1 |
| Gesamteinnahmen der laufenden Rechnung | 2 072 281 | 1 958 690 | - 5,5 |
| Kapitalrechnung | | | |
| Veräußerung von Vermögen | 30 260 | 34 397 | 13,7 |
| Zuweisungen und Zuschüsse für Investitionen | 121 595 | 118 997 | - 2,1 |
| davon | | | |
| vom öffentlichen Bereich | 107 828 | 104 772 | - 2,8 |
| von anderen Bereichen | 13 767 | 14 225 | 3,3 |
| Darlehensrückflüsse | 1 533 | 994 | - 35,1 |
| Schuldenaufnahme vom öffentlichen Bereich | 2 033 | 3 973 | 95,4 |
| Bruttoeinnahmen der Kapitalrechnung | 155 421 | 158 361 | 1,9 |
| Abzüglich Zahlungen von Gemeinden und Gemeindeverbänden | 3 156 | 5 974 | 89,3 |
| Gesamteinnahmen der Kapitalrechnung | 152 264 | 152 387 | 0,1 |
| Gesamteinnahmen (ohne besondere Finanzierungsvorgänge) | 2 224 545 | 2 111 077 | - 5,1 |
| Finanzierungssaldo | 84 922 | 27 122 | x |
| Schulden | | | |
| Schuldenstand insgesamt | 2 390 884 | 2 286 057 | - 4,4 |

2. Kassenmäßige Ausgaben und Einnahmen 1.1. - 30.6.2010 nach Arten und

| Nr. | Ausgaben | Gemeinden und Gemeinde- verbände insgesamt | Kreis- freie Städte | Kreis | |
|----------------------------------------|-----------------------------------------------------------------|--------------------------------------------------------|---------------------------|----------------|----------------|
| | | | | insgesamt | davon |
| | | | | | unter 1 000 |
| laufende Rechnung | | | | | |
| 1 | Personalausgaben | 591 816 | 154 469 | 230 200 | 23 508 |
| 2 | Laufender Sachaufwand | 388 947 | 97 238 | 154 913 | 20 705 |
| 3 | sächliche Verwaltungsaufgaben | 372 462 | 90 364 | 152 806 | 20 508 |
| 4 | Erstattungen an andere Bereiche | 16 485 | 6 874 | 2 107 | 197 |
| 5 | Zinsausgaben | 47 322 | 9 705 | 26 676 | 3 023 |
| 6 | an öffentlichen Bereich | 25 | - | 25 | 4 |
| 7 | an andere Bereiche | 47 297 | 9 705 | 26 651 | 3 019 |
| 8 | Laufende Zuweisungen und Zuschüsse, Schuldendiensthilfen | 1 105 745 | 293 202 | 364 085 | 65 706 |
| 9 | an öffentlichen Bereich | 315 912 | 10 698 | 271 643 | 57 552 |
| 10 | allgemeine Zuweisungen und Umlagen | 237 543 | 3 | 237 432 | 46 994 |
| 11 | an Land | 536 | - | 536 | 211 |
| 12 | an Gemeinden und Gemeindeverbände | 237 003 | 3 | 236 895 | 46 782 |
| 13 | an Zweckverbände und sonstigen öffentlichen Bereich | 5 | - | 1 | - |
| 14 | Zuweisungen für laufende Zwecke und Schuldendiensthilfen | 78 369 | 10 695 | 34 211 | 10 559 |
| 15 | an andere Bereiche | 789 833 | 282 504 | 92 442 | 8 154 |
| 16 | laufende Zuschüsse an Unternehmen | 95 874 | 54 275 | 14 927 | 598 |
| 17 | laufende Zuschüsse an übrige Bereiche | 142 532 | 51 880 | 73 184 | 7 465 |
| 18 | soziale Leistungen (einschl.aufg.bezog.Leist.beteiligt. SGB II) | 551 176 | 176 348 | 4 080 | 91 |
| 19 | Schuldendiensthilfen | 250 | - | 250 | - |
| 20 | Bruttoausgaben der laufenden Rechnung | 2 133 829 | 554 614 | 775 873 | 112 943 |
| 21 | Abzüglich Zahlungen von Gemeinden und Gemeindeverbänden | 274 497 | 2 656 | 19 761 | 4 511 |
| 22 | Gesamtausgaben der laufenden Rechnung | 1 859 332 | 551 957 | 756 112 | 108 432 |
| Kapitalrechnung | | | | | |
| 23 | Sachinvestitionen | 247 218 | 34 945 | 164 461 | 26 088 |
| 24 | Baumaßnahmen | 215 363 | 26 332 | 146 097 | 22 583 |
| 25 | für Schulen | 37 632 | 3 549 | 3 465 | 69 |
| 26 | für Städteplanung | 27 451 | 6 524 | 20 890 | 850 |
| 27 | für Straßen | 49 078 | 7 172 | 37 239 | 7 553 |
| 28 | für Abwasserbeseitigung | 2 508 | - | 2 065 | 208 |
| 29 | Erwerb von unbeweglichen und beweglichen Sachen | 31 856 | 8 613 | 18 364 | 3 505 |
| 30 | Zuweisungen und Zuschüsse für Investitionen | 34 804 | 9 442 | 23 019 | 1 267 |
| 31 | an öffentlichen Bereich | 8 381 | 120 | 7 291 | 875 |
| 32 | an andere Bereiche | 26 423 | 9 322 | 15 728 | 391 |
| 33 | Darlehen | 757 | - | 730 | - |
| 34 | Erwerb von Beteiligungen | 1 981 | 1 106 | 784 | 14 |
| 35 | Tilgungsausgaben an öffentlichen Bereich | 81 | - | 81 | 11 |
| 36 | Bruttoausgaben der Kapitalrechnung | 284 841 | 45 493 | 189 075 | 27 380 |
| 37 | Abzüglich Zahlungen von Gemeinden und Gemeindeverbänden | 5 974 | - | 2 271 | 230 |
| 38 | Gesamtausgaben der Kapitalrechnung | 278 867 | 45 493 | 186 804 | 27 150 |
| 39 | Gesamtausgaben (ohne besondere Finanzierungsvorgänge) | 2 138 200 | 597 451 | 942 916 | 135 582 |
| 40 | Saldo (Finanzierungsüberschuss) | - | - | - | - |
| besondere Finanzierungsvorgänge | | | | | |
| 41 | Schuldentilgung | 95 499 | 19 888 | 57 927 | 7 796 |
| 42 | der Kreditmarktmittel | 95 499 | 19 888 | 57 927 | 7 796 |
| 43 | der inneren Darlehen | - | - | - | - |
| 44 | Zuführung an die allgemeine Rücklage | 31 419 | 875 | 26 684 | 11 734 |
| 45 | Zuführung an Sonderrücklagen | 4 653 | - | 508 | 99 |
| 46 | Deckung von Vorjahresfehlbeträgen | 1 166 | - | 1 152 | 207 |
| 47 | Ausgaben für besondere Finanzierungsvorgänge | 132 736 | 20 763 | 86 271 | 19 836 |
| 48 | Saldo (Fehlbetrag) | - | - | - | - |

Gebietskörperschaftsgruppen/Gemeindegrößenklassen in 1 000 EUR

| angehörige Gemeinden | | | | | Verwaltungs- gemein- schaften | Land- kreise | Nr. |
|----------------------------------------|---------------------|----------------------|-----------------------|-----------------------|-------------------------------------|-----------------|-----------|
| mit ... bis unter ... Einwohnern | | | | | | | |
| 1 000 - 3 000 | 3 000 - 5 000 | 5 000 - 10 000 | 10 000 - 20 000 | 20 000 - 50 000 | | | |
| laufende Rechnung | | | | | | | |
| 35 757 | 38 135 | 29 826 | 25 498 | 77 476 | 31 670 | 175 477 | 1 |
| 28 939 | 24 453 | 20 951 | 18 650 | 41 215 | 7 191 | 129 606 | 2 |
| 28 644 | 24 048 | 20 753 | 18 344 | 40 509 | 7 155 | 122 137 | 3 |
| 295 | 405 | 198 | 306 | 706 | 36 | 7 468 | 4 |
| 5 149 | 4 175 | 5 390 | 2 507 | 6 432 | 171 | 10 770 | 5 |
| 2 | 17 | 1 | - | - | - | - | 6 |
| 5 146 | 4 158 | 5 389 | 2 507 | 6 432 | 171 | 10 770 | 7 |
| 71 036 | 53 157 | 48 344 | 34 534 | 91 308 | 6 039 | 442 419 | 8 |
| 58 322 | 41 221 | 33 596 | 22 506 | 58 446 | 2 171 | 31 400 | 9 |
| 50 108 | 35 637 | 28 829 | 21 303 | 54 562 | 27 | 81 | 10 |
| 34 | 208 | 83 | - | - | - | - | 11 |
| 50 074 | 35 429 | 28 746 | 21 302 | 54 562 | 27 | 78 | 12 |
| - | - | - | 1 | - | - | 3 | 13 |
| 8 214 | 5 584 | 4 767 | 1 202 | 3 884 | 2 145 | 31 319 | 14 |
| 12 715 | 11 936 | 14 748 | 12 028 | 32 861 | 3 868 | 411 020 | 15 |
| 1 087 | 991 | 2 148 | 3 053 | 7 051 | 7 | 26 665 | 16 |
| 10 972 | 10 248 | 11 921 | 8 323 | 24 255 | 2 315 | 15 153 | 17 |
| 407 | 697 | 678 | 651 | 1 556 | 1 546 | 369 202 | 18 |
| 249 | 0 | 0 | 1 | - | - | - | 19 |
| 140 881 | 119 919 | 104 511 | 81 189 | 216 430 | 45 070 | 758 273 | 20 |
| 4 106 | 3 471 | 2 949 | 1 390 | 3 334 | 34 470 | 217 610 | 21 |
| 136 775 | 116 448 | 101 562 | 79 799 | 213 096 | 10 600 | 540 662 | 22 |
| Kapitalrechnung | | | | | | | |
| 30 092 | 23 449 | 24 655 | 20 179 | 39 996 | 1 107 | 46 705 | 23 |
| 26 260 | 20 284 | 22 930 | 18 330 | 35 710 | 808 | 42 125 | 24 |
| 44 | 111 | - | 290 | 2 951 | - | 30 618 | 25 |
| 1 840 | 2 928 | 4 594 | 4 396 | 6 282 | 37 | - | 26 |
| 6 554 | 4 537 | 3 416 | 3 393 | 11 786 | 258 | 4 409 | 27 |
| 212 | 378 | 10 | 353 | 905 | 442 | - | 28 |
| 3 832 | 3 166 | 1 725 | 1 849 | 4 286 | 299 | 4 580 | 29 |
| 1 584 | 2 667 | 2 318 | 2 172 | 13 012 | 119 | 2 224 | 30 |
| 1 025 | 1 225 | 1 036 | 282 | 2 848 | 81 | 889 | 31 |
| 559 | 1 442 | 1 282 | 1 890 | 10 164 | 38 | 1 335 | 32 |
| 130 | - | 20 | - | 580 | - | 27 | 33 |
| 5 | 68 | 8 | 669 | 20 | 4 | 86 | 34 |
| 65 | 2 | 3 | - | - | - | - | 35 |
| 31 876 | 26 186 | 27 004 | 23 020 | 53 609 | 1 231 | 49 042 | 36 |
| 242 | 565 | 28 | 103 | 1 104 | 67 | 3 635 | 37 |
| 31 634 | 25 621 | 26 976 | 22 917 | 52 505 | 1 163 | 45 407 | 38 |
| 168 409 | 142 070 | 128 538 | 102 716 | 265 601 | 11 764 | 586 069 | 39 |
| - | - | 1 857 | - | - | 1 432 | 31 859 | 40 |
| besondere Finanzierungsvorgänge | | | | | | | |
| 13 465 | 8 740 | 8 356 | 3 718 | 15 852 | 235 | 17 449 | 41 |
| 13 465 | 8 740 | 8 356 | 3 718 | 15 852 | 235 | 17 449 | 42 |
| - | - | - | - | - | - | - | 43 |
| 4 304 | 4 224 | 1 935 | 388 | 4 100 | 757 | 3 102 | 44 |
| 117 | 246 | - | 5 | 42 | 47 | 4 097 | 45 |
| 270 | 675 | - | - | - | 14 | - | 46 |
| 18 156 | 13 885 | 10 291 | 4 110 | 19 994 | 1 054 | 24 649 | 47 |
| 994 | - | 822 | 1 162 | - | 313 | - | 48 |

Noch: 2. Kassenmäßige Ausgaben und Einnahmen 1.1. - 30.6.2010 nach Arten und

| Nr. | Einnahmen | Gemeinden und Gemeinde- verbände insgesamt | Kreis- freie Städte | Kreis | |
|----------------------------------------|----------------------------------------------------------|--------------------------------------------------------|---------------------------|----------------|----------------|
| | | | | insgesamt | davon |
| | | | | | unter 1 000 |
| laufende Rechnung | | | | | |
| 49 | Steuern und steuerähnliche Einnahmen | 443 769 | 138 761 | 305 008 | 42 137 |
| 50 | Grundsteuer | 89 721 | 25 452 | 64 269 | 9 184 |
| 51 | Gewerbsteuer (netto) | 226 937 | 73 572 | 153 365 | 20 275 |
| 52 | Gemeindeanteil an der Einkommensteuer | 100 201 | 29 673 | 70 527 | 11 056 |
| 53 | Gemeindeanteil an der Umsatzsteuer | 21 273 | 8 004 | 13 269 | 1 229 |
| 54 | sonstige Steuern und steuerähnliche Einnahmen | 5 638 | 2 059 | 3 579 | 393 |
| 55 | Einnahmen aus Verwaltung und Betrieb | 283 067 | 81 870 | 133 250 | 18 030 |
| 56 | Gebühren, sonstige Entgelte | 151 735 | 50 525 | 46 498 | 4 651 |
| 57 | übrige Verwaltungs- und Betriebseinnahmen | 88 218 | 18 623 | 58 184 | 9 367 |
| 58 | Gewinnanteile, Konzessionsabgaben | 43 114 | 12 722 | 28 568 | 4 012 |
| 59 | Zinseinnahmen und Schuldendiensthilfen | 9 197 | 1 820 | 4 169 | 792 |
| 60 | vom öffentlichen Bereich | 389 | 146 | 236 | 19 |
| 61 | von anderen Bereichen | 8 807 | 1 674 | 3 933 | 773 |
| 62 | Laufende Zuweisungen und Zuschüsse | 1 497 154 | 320 287 | 382 064 | 63 627 |
| 63 | vom öffentlichen Bereich | 1 455 547 | 308 801 | 380 024 | 63 419 |
| 64 | von Bund, Lastenausgleichsfonds, ERP-Sondervermögen | 19 206 | 530 | 912 | 75 |
| 65 | allgemeine Finanzaufweisungen vom Land | 746 064 | 188 300 | 299 941 | 50 079 |
| 66 | Schlüsselzuweisungen | 537 079 | 127 203 | 275 608 | 48 300 |
| 67 | übrige vom Land | 386 867 | 109 815 | 53 827 | 7 537 |
| 68 | allgemeine Finanzaufweisungen von Gemeinden u. Gem.verb. | 237 659 | - | 3 496 | 15 |
| 69 | übrige von Gemeinden und Gemeindeverbänden | 36 833 | 2 656 | 16 260 | 4 494 |
| 70 | von Zweckverbänden | 894 | 48 | 51 | 10 |
| 71 | vom sonstigen öffentlichen Bereich | 28 024 | 7 452 | 5 537 | 1 211 |
| 72 | von anderen Bereichen | 41 607 | 11 486 | 2 040 | 209 |
| 73 | Bruttoeinnahmen der laufenden Rechnung | 2 233 187 | 542 738 | 824 491 | 124 586 |
| 74 | Abzüglich Zahlungen von Gemeinden und Gemeindeverbänden | 274 497 | 2 656 | 19 761 | 4 511 |
| 75 | Gesamteinnahmen der laufenden Rechnung | 1 958 690 | 540 081 | 804 731 | 120 075 |
| Kapitalrechnung | | | | | |
| 76 | Veräußerung von Vermögen | 34 397 | 12 897 | 20 167 | 2 320 |
| 77 | Zuweisungen und Zuschüsse für Investitionen | 118 997 | 27 958 | 74 199 | 7 746 |
| 78 | vom öffentlichen Bereich | 104 772 | 24 120 | 64 293 | 6 130 |
| 79 | von Bund, Lastenausgleichsfonds, ERP-Sondervermögen | 1 453 | 18 | 1 435 | 53 |
| 80 | vom Land | 99 913 | 24 102 | 60 399 | 5 811 |
| 81 | von Gemeinden und Gemeindeverbänden | 3 194 | - | 2 248 | 230 |
| 82 | von Zweckverbänden | 25 | - | 25 | 3 |
| 83 | vom sonstigen öffentlichen Bereich | 185 | - | 185 | 33 |
| 84 | von anderen Bereichen | 14 225 | 3 838 | 9 906 | 1 616 |
| 85 | Beiträge und ähnliche Entgelte | 11 036 | 2 274 | 8 541 | 1 183 |
| 86 | sonstige Zuschüsse | 3 189 | 1 565 | 1 366 | 433 |
| 87 | Darlehensrückflüsse | 994 | 286 | 646 | 13 |
| 88 | Schuldenaufnahme vom öffentlichen Bereich | 3 973 | 329 | 931 | 74 |
| 89 | Bruttoeinnahmen der Kapitalrechnung | 158 361 | 41 470 | 95 943 | 10 152 |
| 90 | Abzüglich Zahlungen von Gemeinden und Gemeindeverbänden | 5 974 | - | 2 271 | 230 |
| 91 | Gesamteinnahmen der Kapitalrechnung | 152 387 | 41 470 | 93 672 | 9 922 |
| 92 | Gesamteinnahmen (ohne bes. Finanzierungsvorgänge) | 2 111 077 | 581 552 | 898 402 | 129 997 |
| 93 | Saldo (Finanzierungsdefizit) | 27 122 | 15 899 | 44 514 | 5 585 |
| besondere Finanzierungsvorgänge | | | | | |
| 94 | Schuldenaufnahme | 36 587 | 4 183 | 26 421 | 5 238 |
| 95 | der Kreditmarktmittel | 36 537 | 4 183 | 26 371 | 5 188 |
| 96 | der inneren Darlehen | 50 | - | 50 | 50 |
| 97 | Entnahme aus der allgemeinen Rücklage | 71 320 | 4 468 | 54 440 | 10 074 |
| 98 | Entnahme aus Sonderrücklagen | 7 215 | - | 1 143 | 14 |
| 99 | Einnahmen aus besonderen Finanzierungsvorgängen | 115 121 | 8 651 | 82 004 | 15 327 |
| 100 | Saldo (Überschuss) | 17 615 | 12 112 | 4 267 | 4 509 |

Gebietskörperschaftsgruppen/Gemeindegrößenklassen in 1 000 EUR

| angehörige Gemeinden | | | | | Verwaltungs- gemein- schaften | Land- kreise | Nr. |
|----------------------------------------|----------------|----------------|---------------|----------------|-------------------------------------|-----------------|-----------|
| mit ... bis unter ... Einwohnern | | | | | | | |
| 1 000 | 3 000 | 5 000 | 10 000 | 20 000 | | | |
| - 3 000 | - 5 000 | - 10 000 | - 20 000 | - 50 000 | | | |
| laufende Rechnung | | | | | | | |
| 50 689 | 45 770 | 46 096 | 33 243 | 87 072 | - | - | 49 |
| 11 902 | 9 803 | 9 581 | 6 799 | 17 000 | - | - | 50 |
| 22 587 | 22 386 | 23 878 | 17 478 | 46 762 | - | - | 51 |
| 13 715 | 11 384 | 10 087 | 6 797 | 17 488 | - | - | 52 |
| 2 013 | 1 819 | 2 018 | 1 622 | 4 568 | - | - | 53 |
| 473 | 378 | 533 | 547 | 1 254 | - | - | 54 |
| 26 833 | 21 240 | 17 042 | 14 995 | 35 112 | 2 430 | 65 517 | 55 |
| 7 303 | 6 595 | 5 191 | 6 483 | 16 275 | 2 048 | 52 664 | 56 |
| 14 641 | 10 462 | 6 450 | 5 474 | 11 790 | 382 | 11 029 | 57 |
| 4 889 | 4 183 | 5 401 | 3 038 | 7 046 | - | 1 824 | 58 |
| 728 | 591 | 650 | 534 | 875 | 63 | 3 145 | 59 |
| 152 | 7 | 48 | 4 | 7 | 6 | 0 | 60 |
| 576 | 584 | 602 | 530 | 868 | 56 | 3 144 | 61 |
| 71 146 | 57 049 | 49 221 | 38 331 | 102 689 | 44 693 | 750 111 | 62 |
| 70 461 | 56 762 | 49 035 | 38 228 | 102 120 | 44 668 | 722 054 | 63 |
| 218 | 78 | 78 | 86 | 377 | 16 | 17 748 | 64 |
| 56 097 | 44 047 | 37 848 | 30 884 | 80 987 | 4 023 | 253 801 | 65 |
| 51 922 | 40 397 | 34 463 | 28 208 | 72 319 | - | 134 268 | 66 |
| 8 922 | 8 305 | 7 587 | 5 603 | 15 873 | 5 490 | 217 735 | 67 |
| 779 | 955 | 1 074 | 210 | 463 | 31 531 | 202 632 | 68 |
| 3 326 | 2 515 | 1 875 | 1 179 | 2 871 | 2 939 | 14 977 | 69 |
| 4 | 5 | 8 | - | 24 | 128 | 667 | 70 |
| 1 113 | 857 | 564 | 267 | 1 526 | 541 | 14 494 | 71 |
| 685 | 288 | 186 | 104 | 569 | 25 | 28 056 | 72 |
| 149 396 | 124 650 | 113 009 | 87 103 | 225 748 | 47 186 | 818 773 | 73 |
| 4 106 | 3 471 | 2 949 | 1 390 | 3 334 | 34 470 | 217 610 | 74 |
| 145 290 | 121 180 | 110 060 | 85 713 | 222 413 | 12 716 | 601 163 | 75 |
| Kapitalrechnung | | | | | | | |
| 2 192 | 3 296 | 6 720 | 2 472 | 3 168 | 8 | 1 326 | 76 |
| 10 648 | 9 049 | 13 572 | 9 568 | 23 618 | 540 | 16 300 | 77 |
| 7 988 | 7 560 | 12 108 | 8 827 | 21 679 | 318 | 16 041 | 78 |
| 471 | 465 | - | - | 447 | - | - | 79 |
| 7 204 | 6 434 | 12 080 | 8 724 | 20 146 | 250 | 15 162 | 80 |
| 242 | 559 | 28 | 103 | 1 086 | 67 | 879 | 81 |
| 21 | 1 | - | - | - | - | - | 82 |
| 51 | 101 | - | - | - | - | - | 83 |
| 2 660 | 1 488 | 1 464 | 740 | 1 939 | 222 | 259 | 84 |
| 2 392 | 1 358 | 1 423 | 699 | 1 485 | 222 | - | 85 |
| 267 | 130 | 41 | 42 | 454 | - | 259 | 86 |
| 27 | 95 | 23 | 140 | 348 | - | 62 | 87 |
| - | - | 48 | - | 809 | - | 2 713 | 88 |
| 12 867 | 12 439 | 20 363 | 12 180 | 27 942 | 547 | 20 401 | 89 |
| 242 | 565 | 28 | 103 | 1 104 | 67 | 3 635 | 90 |
| 12 625 | 11 875 | 20 334 | 12 077 | 26 838 | 480 | 16 765 | 91 |
| 157 915 | 133 054 | 130 394 | 97 790 | 249 252 | 13 196 | 617 928 | 92 |
| 10 494 | 9 016 | - | 4 926 | 16 349 | - | - | 93 |
| besondere Finanzierungsvorgänge | | | | | | | |
| 5 923 | 4 692 | 1 087 | 30 | 9 451 | 210 | 5 772 | 94 |
| 5 923 | 4 692 | 1 087 | 30 | 9 451 | 210 | 5 772 | 95 |
| - | - | - | - | - | - | - | 96 |
| 12 910 | 7 828 | 10 024 | 5 242 | 8 361 | 1 074 | 11 338 | 97 |
| 316 | 23 | 1 | - | 789 | 83 | 5 989 | 98 |
| 19 150 | 12 543 | 11 112 | 5 272 | 18 601 | 1 367 | 23 099 | 99 |
| - | 1 342 | - | - | 1 393 | - | 1 550 | 100 |

3. Kassenmäßige Ausgaben und Einnahmen 1.1. - 30.6.2010 nach Arten und

| Nr. | Ausgaben | Gemeinden und Gemeinde- verbände insgesamt | Kreis- freie Städte | Kreis | |
|----------------------------------------|----------------------------------------------------------------|--------------------------------------------------------|---------------------------|------------|----------------|
| | | | | insgesamt | davon |
| | | | | | unter 1 000 |
| laufende Rechnung | | | | | |
| 1 | Personalausgaben | 262 | 279 | 135 | 86 |
| 2 | Laufender Sachaufwand | 172 | 175 | 91 | 76 |
| 3 | sächliche Verwaltungsaufgaben | 165 | 163 | 90 | 75 |
| 4 | Erstattungen an andere Bereiche | 7 | 12 | 1 | 1 |
| 5 | Zinsausgaben | 21 | 18 | 16 | 11 |
| 6 | an öffentlichen Bereich | 0 | - | 0 | 0 |
| 7 | an andere Bereiche | 21 | 18 | 16 | 11 |
| 8 | Laufende Zuweisungen und Zuschüsse, Schuldendiensthilfen | 490 | 529 | 214 | 241 |
| 9 | an öffentlichen Bereich | 140 | 19 | 160 | 211 |
| 10 | allgemeine Zuweisungen und Umlagen | 105 | 0 | 139 | 173 |
| 11 | an Land | 0 | - | 0 | 1 |
| 12 | an Gemeinden und Gemeindeverbände | 105 | 0 | 139 | 172 |
| 13 | an Zweckverbände und sonstigen öffentlichen Bereich | 0 | - | 0 | - |
| 14 | Zuweisungen für laufende Zwecke und Schuldendiensthilfen | 35 | 19 | 20 | 39 |
| 15 | an andere Bereiche | 350 | 510 | 54 | 30 |
| 16 | laufende Zuschüsse an Unternehmen | 42 | 98 | 9 | 2 |
| 17 | laufende Zuschüsse an übrige Bereiche | 63 | 94 | 43 | 27 |
| 18 | soziale Leistungen (einschl.aufg.bezog.Leist.beteilig. SGB II) | 244 | 318 | 2 | 0 |
| 19 | Schuldendiensthilfen | 0 | - | 0 | - |
| 20 | Bruttoausgaben der laufenden Rechnung | 945 | 1 001 | 456 | 415 |
| 21 | Abzüglich Zahlungen von Gemeinden und Gemeindeverbänden | 122 | 5 | 12 | 17 |
| 22 | Gesamtausgaben der laufenden Rechnung | 824 | 996 | 444 | 398 |
| Kapitalrechnung | | | | | |
| 23 | Sachinvestitionen | 110 | 63 | 97 | 96 |
| 24 | Baumaßnahmen | 95 | 48 | 86 | 83 |
| 25 | für Schulen | 17 | 6 | 2 | 0 |
| 26 | für Städteplanung | 12 | 12 | 12 | 3 |
| 27 | für Straßen | 22 | 13 | 22 | 28 |
| 28 | für Abwasserbeseitigung | 1 | - | 1 | 1 |
| 29 | Erwerb von unbeweglichen und beweglichen Sachen | 14 | 16 | 11 | 13 |
| 30 | Zuweisungen und Zuschüsse für Investitionen | 15 | 17 | 14 | 5 |
| 31 | an öffentlichen Bereich | 4 | 0 | 4 | 3 |
| 32 | an andere Bereiche | 12 | 17 | 9 | 1 |
| 33 | Darlehen | 0 | - | 0 | - |
| 34 | Erwerb von Beteiligungen | 1 | 2 | 0 | 0 |
| 35 | Tilgungsausgaben an öffentlichen Bereich | 0 | - | 0 | 0 |
| 36 | Bruttoausgaben der Kapitalrechnung | 126 | 82 | 111 | 101 |
| 37 | Abzüglich Zahlungen von Gemeinden und Gemeindeverbänden | 3 | - | 1 | 1 |
| 38 | Gesamtausgaben der Kapitalrechnung | 124 | 82 | 110 | 100 |
| 39 | Gesamtausgaben (ohne besondere Finanzierungsvorgänge) | 947 | 1 078 | 554 | 498 |
| 40 | Saldo (Finanzierungsüberschuss) | - | - | - | - |
| besondere Finanzierungsvorgänge | | | | | |
| 41 | Schuldentilgung | 42 | 36 | 34 | 29 |
| 42 | der Kreditmarktmittel | 42 | 36 | 34 | 29 |
| 43 | der inneren Darlehen | - | - | - | - |
| 44 | Zuführung an die allgemeine Rücklage | 14 | 2 | 16 | 43 |
| 45 | Zuführung an Sonderrücklagen | 2 | - | 0 | 0 |
| 46 | Deckung von Vorjahresfehlbeträgen | 1 | - | 1 | 1 |
| 47 | Ausgaben für besondere Finanzierungsvorgänge | 59 | 37 | 51 | 73 |
| 48 | Saldo (Fehlbetrag) | - | - | - | - |

Gebietskörperschaftsgruppen/Gemeindegrößenklassen in EUR je Einwohner

| angehörige Gemeinden | | | | | Verwaltungs- gemein- schaften | Land- kreise | Nr. |
|----------------------------------------|---------------------|----------------------|-----------------------|-----------------------|-------------------------------------|-----------------|-----------|
| mit ... bis unter ... Einwohnern | | | | | | | |
| 1 000 - 3 000 | 3 000 - 5 000 | 5 000 - 10 000 | 10 000 - 20 000 | 20 000 - 50 000 | | | |
| laufende Rechnung | | | | | | | |
| 107 | 140 | 125 | 150 | 186 | 59 | 103 | 1 |
| 87 | 89 | 88 | 110 | 99 | 13 | 76 | 2 |
| 86 | 88 | 87 | 108 | 97 | 13 | 72 | 3 |
| 1 | 1 | 1 | 2 | 2 | 0 | 4 | 4 |
| 15 | 15 | 23 | 15 | 15 | 0 | 6 | 5 |
| 0 | 0 | 0 | - | - | - | - | 6 |
| 15 | 15 | 23 | 15 | 15 | 0 | 6 | 7 |
| 213 | 194 | 203 | 204 | 219 | 11 | 260 | 8 |
| 175 | 151 | 141 | 133 | 140 | 4 | 18 | 9 |
| 151 | 130 | 121 | 126 | 131 | 0 | 0 | 10 |
| 0 | 1 | 0 | - | - | - | - | 11 |
| 150 | 130 | 121 | 126 | 131 | 0 | 0 | 12 |
| - | - | - | 0 | - | - | 0 | 13 |
| 25 | 20 | 20 | 7 | 9 | 4 | 18 | 14 |
| 38 | 44 | 62 | 71 | 79 | 7 | 241 | 15 |
| 3 | 4 | 9 | 18 | 17 | 0 | 16 | 16 |
| 33 | 37 | 50 | 49 | 58 | 4 | 9 | 17 |
| 1 | 3 | 3 | 4 | 4 | 3 | 217 | 18 |
| 1 | 0 | 0 | 0 | - | - | - | 19 |
| 423 | 439 | 439 | 478 | 519 | 84 | 445 | 20 |
| 12 | 13 | 12 | 8 | 8 | 64 | 128 | 21 |
| 411 | 426 | 427 | 470 | 511 | 20 | 317 | 22 |
| Kapitalrechnung | | | | | | | |
| 90 | 86 | 104 | 119 | 96 | 2 | 27 | 23 |
| 79 | 74 | 96 | 108 | 86 | 2 | 25 | 24 |
| 0 | 0 | - | 2 | 7 | - | 18 | 25 |
| 6 | 11 | 19 | 26 | 15 | 0 | - | 26 |
| 20 | 17 | 14 | 20 | 28 | 0 | 3 | 27 |
| 1 | 1 | 0 | 2 | 2 | 1 | - | 28 |
| 12 | 12 | 7 | 11 | 10 | 1 | 3 | 29 |
| 5 | 10 | 10 | 13 | 31 | 0 | 1 | 30 |
| 3 | 4 | 4 | 2 | 7 | 0 | 1 | 31 |
| 2 | 5 | 5 | 11 | 24 | 0 | 1 | 32 |
| 0 | - | 0 | - | 1 | - | 0 | 33 |
| 0 | 0 | 0 | 4 | 0 | 0 | 0 | 34 |
| 0 | 0 | 0 | - | - | - | - | 35 |
| 96 | 96 | 113 | 136 | 129 | 2 | 29 | 36 |
| 1 | 2 | 0 | 1 | 3 | 0 | 2 | 37 |
| 95 | 94 | 113 | 135 | 126 | 2 | 27 | 38 |
| 506 | 520 | 540 | 605 | 637 | 22 | 344 | 39 |
| - | - | 8 | - | - | 3 | 19 | 40 |
| besondere Finanzierungsvorgänge | | | | | | | |
| 40 | 32 | 35 | 22 | 38 | 0 | 10 | 41 |
| 40 | 32 | 35 | 22 | 38 | 0 | 10 | 42 |
| - | - | - | - | - | - | - | 43 |
| 13 | 15 | 8 | 2 | 10 | 1 | 2 | 44 |
| 0 | 1 | - | 0 | 0 | 0 | 2 | 45 |
| 1 | 2 | - | - | - | 0 | - | 46 |
| 55 | 51 | 43 | 24 | 48 | 2 | 14 | 47 |
| 3 | - | 3 | 7 | - | 1 | - | 48 |

Noch: 3. Kassenmäßige Ausgaben und Einnahmen 1.1. - 30.6.2010 nach Arten und

| Nr. | Einnahmen | Gemeinden und Gemeinde- verbände insgesamt | Kreis- freie Städte | Kreis | |
|----------------------------------------|----------------------------------------------------------|--------------------------------------------------------|---------------------------|------------|----------------|
| | | | | insgesamt | davon |
| | | | | | unter 1 000 |
| laufende Rechnung | | | | | |
| 49 | Steuern und steuerähnliche Einnahmen | 197 | 250 | 179 | 155 |
| 50 | Grundsteuer | 40 | 46 | 38 | 34 |
| 51 | Gewerbsteuer (netto) | 101 | 133 | 90 | 74 |
| 52 | Gemeindeanteil an der Einkommensteuer | 44 | 54 | 41 | 41 |
| 53 | Gemeindeanteil an der Umsatzsteuer | 9 | 14 | 8 | 5 |
| 54 | sonstige Steuern und steuerähnliche Einnahmen | 2 | 4 | 2 | 1 |
| 55 | Einnahmen aus Verwaltung und Betrieb | 125 | 148 | 78 | 66 |
| 56 | Gebühren, sonstige Entgelte | 67 | 91 | 27 | 17 |
| 57 | übrige Verwaltungs- und Betriebseinnahmen | 39 | 34 | 34 | 34 |
| 58 | Gewinnanteile, Konzessionsabgaben | 19 | 23 | 17 | 15 |
| 59 | Zinseinnahmen und Schuldendiensthilfen | 4 | 3 | 2 | 3 |
| 60 | vom öffentlichen Bereich | 0 | 0 | 0 | 0 |
| 61 | von anderen Bereichen | 4 | 3 | 2 | 3 |
| 62 | Laufende Zuweisungen und Zuschüsse | 663 | 578 | 224 | 234 |
| 63 | vom öffentlichen Bereich | 645 | 557 | 223 | 233 |
| 64 | von Bund, Lastenausgleichsfonds, ERP-Sondervermögen | 9 | 1 | 1 | 0 |
| 65 | allgemeine Finanzaufweisungen vom Land | 331 | 340 | 176 | 184 |
| 66 | Schlüsselzuweisungen | 238 | 230 | 162 | 177 |
| 67 | übrige vom Land | 171 | 198 | 32 | 28 |
| 68 | allgemeine Finanzaufweisungen von Gemeinden u. Gem.verb. | 105 | - | 2 | 0 |
| 69 | übrige von Gemeinden und Gemeindeverbänden | 16 | 5 | 10 | 17 |
| 70 | von Zweckverbänden | 0 | 0 | 0 | 0 |
| 71 | vom sonstigen öffentlichen Bereich | 12 | 13 | 3 | 4 |
| 72 | von anderen Bereichen | 18 | 21 | 1 | 1 |
| 73 | Bruttoeinnahmen der laufenden Rechnung | 989 | 980 | 484 | 457 |
| 74 | Abzüglich Zahlungen von Gemeinden und Gemeindeverbänden | 122 | 5 | 12 | 17 |
| 75 | Gesamteinnahmen der laufenden Rechnung | 868 | 975 | 473 | 441 |
| Kapitalrechnung | | | | | |
| 76 | Veräußerung von Vermögen | 15 | 23 | 12 | 9 |
| 77 | Zuweisungen und Zuschüsse für Investitionen | 53 | 50 | 44 | 28 |
| 78 | vom öffentlichen Bereich | 46 | 44 | 38 | 23 |
| 79 | von Bund, Lastenausgleichsfonds, ERP-Sondervermögen | 1 | 0 | 1 | 0 |
| 80 | vom Land | 44 | 43 | 35 | 21 |
| 81 | von Gemeinden und Gemeindeverbänden | 1 | - | 1 | 1 |
| 82 | von Zweckverbänden | 0 | - | 0 | 0 |
| 83 | vom sonstigen öffentlichen Bereich | 0 | - | 0 | 0 |
| 84 | von anderen Bereichen | 6 | 7 | 6 | 6 |
| 85 | Beiträge und ähnliche Entgelte | 5 | 4 | 5 | 4 |
| 86 | sonstige Zuschüsse | 1 | 3 | 1 | 2 |
| 87 | Darlehensrückflüsse | 0 | 1 | 0 | 0 |
| 88 | Schuldenaufnahme vom öffentlichen Bereich | 2 | 1 | 1 | 0 |
| 89 | Bruttoeinnahmen der Kapitalrechnung | 70 | 75 | 56 | 37 |
| 90 | Abzüglich Zahlungen von Gemeinden und Gemeindeverbänden | 3 | - | 1 | 1 |
| 91 | Gesamteinnahmen der Kapitalrechnung | 68 | 75 | 55 | 36 |
| 92 | Gesamteinnahmen (ohne bes. Finanzierungsvorgänge) | 935 | 1 050 | 528 | 477 |
| 93 | Saldo (Finanzierungsdefizit) | 12 | 29 | 26 | 21 |
| besondere Finanzierungsvorgänge | | | | | |
| 94 | Schuldenaufnahme | 16 | 8 | 16 | 19 |
| 95 | der Kreditmarktmittel | 16 | 8 | 15 | 19 |
| 96 | der inneren Darlehen | 0 | - | 0 | 0 |
| 97 | Entnahme aus der allgemeinen Rücklage | 32 | 8 | 32 | 37 |
| 98 | Entnahme aus Sonderrücklagen | 3 | - | 1 | 0 |
| 99 | Einnahmen aus besonderen Finanzierungsvorgängen | 51 | 16 | 48 | 56 |
| 100 | Saldo (Überschuss) | 8 | 22 | 3 | 17 |

Gebietskörperschaftsgruppen/Gemeindegrößenklassen in EUR je Einwohner

| angehörige Gemeinden | | | | | Verwaltungs-gemein-schaften | Land-kreise | Nr. |
|----------------------------------|---------------------|----------------------|-----------------------|-----------------------|-----------------------------|-------------|-----|
| mit ... bis unter ... Einwohnern | | | | | | | |
| 1 000 - 3 000 | 3 000 - 5 000 | 5 000 - 10 000 | 10 000 - 20 000 | 20 000 - 50 000 | | | |

laufende Rechnung

| | | | | | | | |
|------------|------------|------------|------------|------------|-----------|------------|-----------|
| 152 | 167 | 194 | 196 | 209 | - | - | 49 |
| 36 | 36 | 40 | 40 | 41 | - | - | 50 |
| 68 | 82 | 100 | 103 | 112 | - | - | 51 |
| 41 | 42 | 42 | 40 | 42 | - | - | 52 |
| 6 | 7 | 8 | 10 | 11 | - | - | 53 |
| 1 | 1 | 2 | 3 | 3 | - | - | 54 |
| 81 | 78 | 72 | 88 | 84 | 5 | 38 | 55 |
| 22 | 24 | 22 | 38 | 39 | 4 | 31 | 56 |
| 44 | 38 | 27 | 32 | 28 | 1 | 6 | 57 |
| 15 | 15 | 23 | 18 | 17 | - | 1 | 58 |
| 2 | 2 | 3 | 3 | 2 | 0 | 2 | 59 |
| 0 | 0 | 0 | 0 | 0 | 0 | 0 | 60 |
| 2 | 2 | 3 | 3 | 2 | 0 | 2 | 61 |
| 214 | 209 | 207 | 226 | 246 | 83 | 440 | 62 |
| 212 | 208 | 206 | 225 | 245 | 83 | 424 | 63 |
| 1 | 0 | 0 | 1 | 1 | 0 | 10 | 64 |
| 169 | 161 | 159 | 182 | 194 | 8 | 149 | 65 |
| 156 | 148 | 145 | 166 | 173 | - | 79 | 66 |
| 27 | 30 | 32 | 33 | 38 | 10 | 128 | 67 |
| 2 | 3 | 5 | 1 | 1 | 59 | 119 | 68 |
| 10 | 9 | 8 | 7 | 7 | 5 | 9 | 69 |
| 0 | 0 | 0 | - | 0 | 0 | 0 | 70 |
| 3 | 3 | 2 | 2 | 4 | 1 | 9 | 71 |
| 2 | 1 | 1 | 1 | 1 | 0 | 16 | 72 |
| 449 | 456 | 475 | 513 | 542 | 88 | 481 | 73 |
| 12 | 13 | 12 | 8 | 8 | 64 | 128 | 74 |
| 437 | 443 | 462 | 505 | 534 | 24 | 353 | 75 |

Kapitalrechnung

| | | | | | | | |
|------------|------------|------------|------------|------------|-----------|------------|-----------|
| 7 | 12 | 28 | 15 | 8 | 0 | 1 | 76 |
| 32 | 33 | 57 | 56 | 57 | 1 | 10 | 77 |
| 24 | 28 | 51 | 52 | 52 | 1 | 9 | 78 |
| 1 | 2 | - | - | 1 | - | - | 79 |
| 22 | 24 | 51 | 51 | 48 | 0 | 9 | 80 |
| 1 | 2 | 0 | 1 | 3 | 0 | 1 | 81 |
| 0 | 0 | - | - | - | - | - | 82 |
| 0 | 0 | - | - | - | - | - | 83 |
| 8 | 5 | 6 | 4 | 5 | 0 | 0 | 84 |
| 7 | 5 | 6 | 4 | 4 | 0 | - | 85 |
| 1 | 0 | 0 | 0 | 1 | - | 0 | 86 |
| 0 | 0 | 0 | 1 | 1 | - | 0 | 87 |
| - | - | 0 | - | 2 | - | 2 | 88 |
| 39 | 46 | 86 | 72 | 67 | 1 | 12 | 89 |
| 1 | 2 | 0 | 1 | 3 | 0 | 2 | 90 |
| 38 | 43 | 85 | 71 | 64 | 1 | 10 | 91 |
| 475 | 487 | 548 | 576 | 598 | 25 | 363 | 92 |
| 32 | 33 | - | 29 | 39 | - | - | 93 |

besondere Finanzierungsvorgänge

| | | | | | | | |
|-----------|-----------|-----------|-----------|-----------|----------|-----------|-----------|
| 18 | 17 | 5 | 0 | 23 | 0 | 3 | 94 |
| 18 | 17 | 5 | 0 | 23 | 0 | 3 | 95 |
| - | - | - | - | - | - | - | 96 |
| 39 | 29 | 42 | 31 | 20 | 2 | 7 | 97 |
| 1 | 0 | 0 | - | 2 | 0 | 4 | 98 |
| 58 | 46 | 47 | 31 | 45 | 3 | 14 | 99 |
| - | 5 | - | - | 3 | - | 1 | 100 |

**4. Kassenmäßige Ausgaben und Einnahmen nach Arten
Gemeinden und Gemeindeverbände**

| Nr. | Ausgaben | 1.1. - 30.6.2009 | | 1.1. - 30.6.2010 | |
|----------------------------------------|-----------------------------------------------------------------|------------------|------------|------------------|------------|
| | | 1 000 EUR | EUR je EW | 1 000 EUR | EUR je EW |
| laufende Rechnung | | | | | |
| 1 | Personalausgaben | 597 389 | 262 | 591 816 | 262 |
| 2 | Laufender Sachaufwand | 403 640 | 177 | 388 947 | 172 |
| 3 | sächliche Verwaltungsaufgaben | 386 217 | 170 | 372 462 | 165 |
| 4 | Erstattungen an andere Bereiche | 17 423 | 8 | 16 485 | 7 |
| 5 | Zinsausgaben | 51 152 | 22 | 47 322 | 21 |
| 6 | an öffentlichen Bereich | 7 | 0 | 25 | 0 |
| 7 | an andere Bereiche | 51 145 | 22 | 47 297 | 21 |
| 8 | Laufende Zuweisungen und Zuschüsse, Schuldendiensthilfen | 1 081 863 | 475 | 1 105 745 | 490 |
| 9 | an öffentlichen Bereich | 316 047 | 139 | 315 912 | 140 |
| 10 | allgemeine Zuweisungen und Umlagen | 243 461 | 107 | 237 543 | 105 |
| 11 | an Land | 2 802 | 1 | 536 | 0 |
| 12 | an Gemeinden und Gemeindeverbände | 240 658 | 106 | 237 003 | 105 |
| 13 | an Zweckverbände und sonstigen öffentlichen Bereich | 1 | 0 | 5 | 0 |
| 14 | Zuweisungen für laufende Zwecke und Schuldendiensthilfen | 72 586 | 32 | 78 369 | 35 |
| 15 | an andere Bereiche | 765 816 | 336 | 789 833 | 350 |
| 16 | laufende Zuschüsse an Unternehmen | 97 253 | 43 | 95 874 | 42 |
| 17 | laufende Zuschüsse an übrige Bereiche | 136 883 | 60 | 142 532 | 63 |
| 18 | soziale Leistungen (einschl.aufg.bezog.Leist.beteiligt. SGB II) | 531 378 | 233 | 551 176 | 244 |
| 19 | Schuldendiensthilfen | 302 | 0 | 250 | 0 |
| 20 | Bruttoausgaben der laufenden Rechnung | 2 134 044 | 937 | 2 133 829 | 945 |
| 21 | Abzüglich Zahlungen von Gemeinden und Gemeindeverbänden | 274 638 | 121 | 274 497 | 122 |
| 22 | Gesamtausgaben der laufenden Rechnung | 1 859 406 | 816 | 1 859 332 | 824 |
| Kapitalrechnung | | | | | |
| 23 | Sachinvestitionen | 237 665 | 104 | 247 218 | 110 |
| 24 | Baumaßnahmen | 204 698 | 90 | 215 363 | 95 |
| 25 | für Schulen | 20 176 | 9 | 37 632 | 17 |
| 26 | für Städteplanung | 36 475 | 16 | 27 451 | 12 |
| 27 | für Straßen | 50 156 | 22 | 49 078 | 22 |
| 28 | für Abwasserbeseitigung | 1 931 | 1 | 2 508 | 1 |
| 29 | Erwerb von unbeweglichen und beweglichen Sachen | 32 967 | 14 | 31 856 | 14 |
| 30 | Zuweisungen und Zuschüsse für Investitionen | 32 388 | 14 | 34 804 | 15 |
| 31 | an öffentlichen Bereich | 11 168 | 5 | 8 381 | 4 |
| 32 | an andere Bereiche | 21 221 | 9 | 26 423 | 12 |
| 33 | Darlehen | 986 | 0 | 757 | 0 |
| 34 | Erwerb von Beteiligungen | 11 591 | 5 | 1 981 | 1 |
| 35 | Tilgungsausgaben an öffentlichen Bereich | 744 | 0 | 81 | 0 |
| 36 | Bruttoausgaben der Kapitalrechnung | 283 374 | 124 | 284 841 | 126 |
| 37 | Abzüglich Zahlungen von Gemeinden und Gemeindeverbänden | 3 156 | 1 | 5 974 | 3 |
| 38 | Gesamtausgaben der Kapitalrechnung | 280 218 | 123 | 278 867 | 124 |
| 39 | Gesamtausgaben (ohne besondere Finanzierungsvorgänge) | 2 139 623 | 939 | 2 138 200 | 947 |
| 40 | Saldo (Finanzierungsüberschuss) | 84 922 | 37 | - | - |
| besondere Finanzierungsvorgänge | | | | | |
| 41 | Schuldentilgung | 108 540 | 48 | 95 499 | 42 |
| 42 | der Kreditmarktmittel | 108 511 | 48 | 95 499 | 42 |
| 43 | der inneren Darlehen | 29 | 0 | - | - |
| 44 | Zuführung an die allgemeine Rücklage | 104 281 | 46 | 31 419 | 14 |
| 45 | Zuführung an Sonderrücklagen | 5 408 | 2 | 4 653 | 2 |
| 46 | Deckung von Vorjahresfehlbeträgen | 5 563 | 2 | 1 166 | 1 |
| 47 | Ausgaben für besondere Finanzierungsvorgänge | 223 791 | 98 | 132 736 | 59 |
| 48 | Saldo (Fehlbetrag) | - | - | - | - |

Noch: 4. Kassenmäßige Ausgaben und Einnahmen nach Arten
Noch: Gemeinden und Gemeindeverbände

| Nr. | Einnahmen | 1.1. - 30.6.2009 | | 1.1. - 30.6.2010 | |
|----------------------------------------|----------------------------------------------------------|------------------|------------|------------------|------------|
| | | 1 000 EUR | EUR je EW | 1 000 EUR | EUR je EW |
| laufende Rechnung | | | | | |
| 49 | Steuern und steuerähnliche Einnahmen | 468 074 | 205 | 443 769 | 197 |
| 50 | Grundsteuer | 88 375 | 39 | 89 721 | 40 |
| 51 | Gewerbsteuer (netto) | 261 683 | 115 | 226 937 | 101 |
| 52 | Gemeindeanteil an der Einkommensteuer | 92 594 | 41 | 100 201 | 44 |
| 53 | Gemeindeanteil an der Umsatzsteuer | 19 697 | 9 | 21 273 | 9 |
| 54 | sonstige Steuern und steuerähnliche Einnahmen | 5 726 | 3 | 5 638 | 2 |
| 55 | Einnahmen aus Verwaltung und Betrieb | 292 676 | 128 | 283 067 | 125 |
| 56 | Gebühren, sonstige Entgelte | 165 569 | 73 | 151 735 | 67 |
| 57 | übrige Verwaltungs- und Betriebseinnahmen | 83 680 | 37 | 88 218 | 39 |
| 58 | Gewinnanteile, Konzessionsabgaben | 43 426 | 19 | 43 114 | 19 |
| 59 | Zinseinnahmen und Schuldendiensthilfen | 17 539 | 8 | 9 197 | 4 |
| 60 | vom öffentlichen Bereich | 310 | 0 | 389 | 0 |
| 61 | von anderen Bereichen | 17 229 | 8 | 8 807 | 4 |
| 62 | Laufende Zuweisungen und Zuschüsse | 1 568 631 | 689 | 1 497 154 | 663 |
| 63 | vom öffentlichen Bereich | 1 529 910 | 672 | 1 455 547 | 645 |
| 64 | von Bund, Lastenausgleichsfonds, ERP-Sondervermögen | 22 036 | 10 | 19 206 | 9 |
| 65 | allgemeine Finanzaufweisungen vom Land | 818 664 | 359 | 746 064 | 331 |
| 66 | Schlüsselzuweisungen | 610 946 | 268 | 537 079 | 238 |
| 67 | übrige vom Land | 386 644 | 170 | 386 867 | 171 |
| 68 | allgemeine Finanzaufweisungen von Gemeinden u. Gem.verb. | 240 690 | 106 | 237 659 | 105 |
| 69 | übrige von Gemeinden und Gemeindeverbänden | 33 943 | 15 | 36 833 | 16 |
| 70 | von Zweckverbänden | 1 307 | 1 | 894 | 0 |
| 71 | vom sonstigen öffentlichen Bereich | 26 625 | 12 | 28 024 | 12 |
| 72 | von anderen Bereichen | 38 721 | 17 | 41 607 | 18 |
| 73 | Bruttoeinnahmen der laufenden Rechnung | 2 346 920 | 1 030 | 2 233 187 | 989 |
| 74 | Abzüglich Zahlungen von Gemeinden und Gemeindeverbänden | 274 638 | 121 | 274 497 | 122 |
| 75 | Gesamteinnahmen der laufenden Rechnung | 2 072 281 | 910 | 1 958 690 | 868 |
| Kapitalrechnung | | | | | |
| 76 | Veräußerung von Vermögen | 30 260 | 13 | 34 397 | 15 |
| 77 | Zuweisungen und Zuschüsse für Investitionen | 121 595 | 53 | 118 997 | 53 |
| 78 | vom öffentlichen Bereich | 107 828 | 47 | 104 772 | 46 |
| 79 | von Bund, Lastenausgleichsfonds, ERP-Sondervermögen | 548 | 0 | 1 453 | 1 |
| 80 | vom Land | 103 779 | 46 | 99 913 | 44 |
| 81 | von Gemeinden und Gemeindeverbänden | 2 616 | 1 | 3 194 | 1 |
| 82 | von Zweckverbänden | 464 | 0 | 25 | 0 |
| 83 | vom sonstigen öffentlichen Bereich | 421 | 0 | 185 | 0 |
| 84 | von anderen Bereichen | 13 767 | 6 | 14 225 | 6 |
| 85 | Beiträge und ähnliche Entgelte | 10 855 | 5 | 11 036 | 5 |
| 86 | sonstige Zuschüsse | 2 912 | 1 | 3 189 | 1 |
| 87 | Darlehensrückflüsse | 1 533 | 1 | 994 | 0 |
| 88 | Schuldenaufnahme vom öffentlichen Bereich | 2 033 | 1 | 3 973 | 2 |
| 89 | Bruttoeinnahmen der Kapitalrechnung | 155 421 | 68 | 158 361 | 70 |
| 90 | Abzüglich Zahlungen von Gemeinden und Gemeindeverbänden | 3 156 | 1 | 5 974 | 3 |
| 91 | Gesamteinnahmen der Kapitalrechnung | 152 264 | 67 | 152 387 | 68 |
| 92 | Gesamteinnahmen (ohne bes. Finanzierungsvorgänge) | 2 224 545 | 976 | 2 111 077 | 935 |
| 93 | Saldo (Finanzierungsdefizit) | - | - | 27 122 | 12 |
| besondere Finanzierungsvorgänge | | | | | |
| 94 | Schuldenaufnahme | 41 458 | 18 | 36 587 | 16 |
| 95 | der Kreditmarktmittel | 41 458 | 18 | 36 537 | 16 |
| 96 | der inneren Darlehen | - | - | 50 | 0 |
| 97 | Entnahme aus der allgemeinen Rücklage | 50 638 | 22 | 71 320 | 32 |
| 98 | Entnahme aus Sonderrücklagen | 3 828 | 2 | 7 215 | 3 |
| 99 | Einnahmen aus besonderen Finanzierungsvorgängen | 95 924 | 42 | 115 121 | 51 |
| 100 | Saldo (Überschuss) | 127 867 | 56 | 17 615 | 8 |

5. Kassenmäßige Ausgaben und Einnahmen nach Arten
Kreisfreie Städte

| Nr. | Ausgaben | 1.1. - 30.6.2009 | | 1.1. - 30.6.2010 | |
|----------------------------------------|----------------------------------------------------------------|------------------|--------------|------------------|--------------|
| | | 1 000 EUR | EUR je EW | 1 000 EUR | EUR je EW |
| laufende Rechnung | | | | | |
| 1 | Personalausgaben | 151 648 | 273 | 154 469 | 279 |
| 2 | Laufender Sachaufwand | 97 272 | 175 | 97 238 | 175 |
| 3 | sächliche Verwaltungsaufgaben | 91 101 | 164 | 90 364 | 163 |
| 4 | Erstattungen an andere Bereiche | 6 171 | 11 | 6 874 | 12 |
| 5 | Zinsausgaben | 10 313 | 19 | 9 705 | 18 |
| 6 | an öffentlichen Bereich | - | - | - | - |
| 7 | an andere Bereiche | 10 313 | 19 | 9 705 | 18 |
| 8 | Laufende Zuweisungen und Zuschüsse, Schuldendiensthilfen | 284 917 | 513 | 293 202 | 529 |
| 9 | an öffentlichen Bereich | 9 812 | 18 | 10 698 | 19 |
| 10 | allgemeine Zuweisungen und Umlagen | 3 | 0 | 3 | 0 |
| 11 | an Land | - | - | - | - |
| 12 | an Gemeinden und Gemeindeverbände | 3 | 0 | 3 | 0 |
| 13 | an Zweckverbände und sonstigen öffentlichen Bereich | - | - | - | - |
| 14 | Zuweisungen für laufende Zwecke und Schuldendiensthilfen | 9 809 | 18 | 10 695 | 19 |
| 15 | an andere Bereiche | 275 105 | 496 | 282 504 | 510 |
| 16 | laufende Zuschüsse an Unternehmen | 55 243 | 100 | 54 275 | 98 |
| 17 | laufende Zuschüsse an übrige Bereiche | 50 073 | 90 | 51 880 | 94 |
| 18 | soziale Leistungen (einschl.aufg.bezog.Leist.beteilig. SGB II) | 169 789 | 306 | 176 348 | 318 |
| 19 | Schuldendiensthilfen | - | - | - | - |
| 20 | Bruttoausgaben der laufenden Rechnung | 544 150 | 981 | 554 614 | 1 001 |
| 21 | Abzüglich Zahlungen von Gemeinden und Gemeindeverbänden | 2 412 | 4 | 2 656 | 5 |
| 22 | Gesamtausgaben der laufenden Rechnung | 541 738 | 976 | 551 957 | 996 |
| Kapitalrechnung | | | | | |
| 23 | Sachinvestitionen | 33 658 | 61 | 34 945 | 63 |
| 24 | Baumaßnahmen | 27 355 | 49 | 26 332 | 48 |
| 25 | für Schulen | 1 299 | 2 | 3 549 | 6 |
| 26 | für Städteplanung | 9 677 | 17 | 6 524 | 12 |
| 27 | für Straßen | 3 986 | 7 | 7 172 | 13 |
| 28 | für Abwasserbeseitigung | - | - | - | - |
| 29 | Erwerb von unbeweglichen und beweglichen Sachen | 6 304 | 11 | 8 613 | 16 |
| 30 | Zuweisungen und Zuschüsse für Investitionen | 6 120 | 11 | 9 442 | 17 |
| 31 | an öffentlichen Bereich | 284 | 1 | 120 | 0 |
| 32 | an andere Bereiche | 5 836 | 11 | 9 322 | 17 |
| 33 | Darlehen | - | - | - | - |
| 34 | Erwerb von Beteiligungen | 1 205 | 2 | 1 106 | 2 |
| 35 | Tilgungsausgaben an öffentlichen Bereich | - | - | - | - |
| 36 | Bruttoausgaben der Kapitalrechnung | 40 983 | 74 | 45 493 | 82 |
| 37 | Abzüglich Zahlungen von Gemeinden und Gemeindeverbänden | - | - | - | - |
| 38 | Gesamtausgaben der Kapitalrechnung | 40 983 | 74 | 45 493 | 82 |
| 39 | Gesamtausgaben (ohne besondere Finanzierungsvorgänge) | 582 721 | 1 050 | 597 451 | 1 078 |
| 40 | Saldo (Finanzierungsüberschuss) | 3 500 | 6 | - | - |
| besondere Finanzierungsvorgänge | | | | | |
| 41 | Schuldentilgung | 12 241 | 22 | 19 888 | 36 |
| 42 | der Kreditmarktmittel | 12 241 | 22 | 19 888 | 36 |
| 43 | der inneren Darlehen | - | - | - | - |
| 44 | Zuführung an die allgemeine Rücklage | 13 455 | 24 | 875 | 2 |
| 45 | Zuführung an Sonderrücklagen | - | - | - | - |
| 46 | Deckung von Vorjahresfehlbeträgen | 3 500 | 6 | - | - |
| 47 | Ausgaben für besondere Finanzierungsvorgänge | 29 195 | 53 | 20 763 | 37 |
| 48 | Saldo (Fehlbetrag) | - | - | - | - |

Noch: 5. Kassenmäßige Ausgaben und Einnahmen nach Arten
Noch: Kreisfreie Städte

| Nr. | Einnahmen | 1.1. - 30.6.2009 | | 1.1. - 30.6.2010 | |
|----------------------------------------|----------------------------------------------------------|------------------|--------------|------------------|--------------|
| | | 1 000 EUR | EUR je EW | 1 000 EUR | EUR je EW |
| laufende Rechnung | | | | | |
| 49 | Steuern und steuerähnliche Einnahmen | 130 973 | 236 | 138 761 | 250 |
| 50 | Grundsteuer | 25 127 | 45 | 25 452 | 46 |
| 51 | Gewerbsteuer (netto) | 68 838 | 124 | 73 572 | 133 |
| 52 | Gemeindeanteil an der Einkommensteuer | 27 499 | 50 | 29 673 | 54 |
| 53 | Gemeindeanteil an der Umsatzsteuer | 7 419 | 13 | 8 004 | 14 |
| 54 | sonstige Steuern und steuerähnliche Einnahmen | 2 090 | 4 | 2 059 | 4 |
| 55 | Einnahmen aus Verwaltung und Betrieb | 81 954 | 148 | 81 870 | 148 |
| 56 | Gebühren, sonstige Entgelte | 54 410 | 98 | 50 525 | 91 |
| 57 | übrige Verwaltungs- und Betriebseinnahmen | 15 817 | 29 | 18 623 | 34 |
| 58 | Gewinnanteile, Konzessionsabgaben | 11 727 | 21 | 12 722 | 23 |
| 59 | Zinseinnahmen und Schuldendiensthilfen | 2 856 | 5 | 1 820 | 3 |
| 60 | vom öffentlichen Bereich | 116 | 0 | 146 | 0 |
| 61 | von anderen Bereichen | 2 740 | 5 | 1 674 | 3 |
| 62 | Laufende Zuweisungen und Zuschüsse | 338 052 | 609 | 320 287 | 578 |
| 63 | vom öffentlichen Bereich | 327 684 | 591 | 308 801 | 557 |
| 64 | von Bund, Lastenausgleichsfonds, ERP-Sondervermögen | 497 | 1 | 530 | 1 |
| 65 | allgemeine Finanzaufweisungen vom Land | 207 961 | 375 | 188 300 | 340 |
| 66 | Schlüsselzuweisungen | 144 522 | 260 | 127 203 | 230 |
| 67 | übrige vom Land | 109 896 | 198 | 109 815 | 198 |
| 68 | allgemeine Finanzaufweisungen von Gemeinden u. Gem.verb. | - | - | - | - |
| 69 | übrige von Gemeinden und Gemeindeverbänden | 2 412 | 4 | 2 656 | 5 |
| 70 | von Zweckverbänden | 46 | 0 | 48 | 0 |
| 71 | vom sonstigen öffentlichen Bereich | 6 872 | 12 | 7 452 | 13 |
| 72 | von anderen Bereichen | 10 368 | 19 | 11 486 | 21 |
| 73 | Bruttoeinnahmen der laufenden Rechnung | 553 835 | 998 | 542 738 | 980 |
| 74 | Abzüglich Zahlungen von Gemeinden und Gemeindeverbänden | 2 412 | 4 | 2 656 | 5 |
| 75 | Gesamteinnahmen der laufenden Rechnung | 551 423 | 994 | 540 081 | 975 |
| Kapitalrechnung | | | | | |
| 76 | Veräußerung von Vermögen | 8 420 | 15 | 12 897 | 23 |
| 77 | Zuweisungen und Zuschüsse für Investitionen | 25 961 | 47 | 27 958 | 50 |
| 78 | vom öffentlichen Bereich | 23 312 | 42 | 24 120 | 44 |
| 79 | von Bund, Lastenausgleichsfonds, ERP-Sondervermögen | 23 | 0 | 18 | 0 |
| 80 | vom Land | 23 174 | 42 | 24 102 | 43 |
| 81 | von Gemeinden und Gemeindeverbänden | - | - | - | - |
| 82 | von Zweckverbänden | - | - | - | - |
| 83 | vom sonstigen öffentlichen Bereich | 115 | 0 | - | - |
| 84 | von anderen Bereichen | 2 649 | 5 | 3 838 | 7 |
| 85 | Beiträge und ähnliche Entgelte | 1 913 | 3 | 2 274 | 4 |
| 86 | sonstige Zuschüsse | 736 | 1 | 1 565 | 3 |
| 87 | Darlehensrückflüsse | 294 | 1 | 286 | 1 |
| 88 | Schuldenaufnahme vom öffentlichen Bereich | 123 | 0 | 329 | 1 |
| 89 | Bruttoeinnahmen der Kapitalrechnung | 34 798 | 63 | 41 470 | 75 |
| 90 | Abzüglich Zahlungen von Gemeinden und Gemeindeverbänden | - | - | - | - |
| 91 | Gesamteinnahmen der Kapitalrechnung | 34 798 | 63 | 41 470 | 75 |
| 92 | Gesamteinnahmen (ohne bes. Finanzierungsvorgänge) | 586 221 | 1 056 | 581 552 | 1 050 |
| 93 | Saldo (Finanzierungsdefizit) | - | - | 15 899 | 29 |
| besondere Finanzierungsvorgänge | | | | | |
| 94 | Schuldenaufnahme | 175 | 0 | 4 183 | 8 |
| 95 | der Kreditmarktmittel | 175 | 0 | 4 183 | 8 |
| 96 | der inneren Darlehen | - | - | - | - |
| 97 | Entnahme aus der allgemeinen Rücklage | 828 | 1 | 4 468 | 8 |
| 98 | Entnahme aus Sonderrücklagen | - | - | - | - |
| 99 | Einnahmen aus besonderen Finanzierungsvorgängen | 1 003 | 2 | 8 651 | 16 |
| 100 | Saldo (Überschuss) | 28 193 | 51 | 12 112 | 22 |

6. Kassenmäßige Ausgaben und Einnahmen nach Arten
Kreisangehörige Gemeinden

| Nr. | Ausgaben | 1.1. - 30.6.2009 | | 1.1. - 30.6.2010 | |
|----------------------------------------|----------------------------------------------------------------|------------------|------------|------------------|------------|
| | | 1 000 EUR | EUR je EW | 1 000 EUR | EUR je EW |
| laufende Rechnung | | | | | |
| 1 | Personalausgaben | 223 548 | 130 | 230 200 | 135 |
| 2 | Laufender Sachaufwand | 160 229 | 93 | 154 913 | 91 |
| 3 | sächliche Verwaltungsaufgaben | 158 136 | 92 | 152 806 | 90 |
| 4 | Erstattungen an andere Bereiche | 2 092 | 1 | 2 107 | 1 |
| 5 | Zinsausgaben | 28 641 | 17 | 26 676 | 16 |
| 6 | an öffentlichen Bereich | 7 | 0 | 25 | 0 |
| 7 | an andere Bereiche | 28 634 | 17 | 26 651 | 16 |
| 8 | Laufende Zuweisungen und Zuschüsse, Schuldendiensthilfen | 364 106 | 211 | 364 085 | 214 |
| 9 | an öffentlichen Bereich | 272 763 | 158 | 271 643 | 160 |
| 10 | allgemeine Zuweisungen und Umlagen | 241 988 | 140 | 237 432 | 139 |
| 11 | an Land | 2 802 | 2 | 536 | 0 |
| 12 | an Gemeinden und Gemeindeverbände | 239 184 | 139 | 236 895 | 139 |
| 13 | an Zweckverbände und sonstigen öffentlichen Bereich | 1 | 0 | 1 | 0 |
| 14 | Zuweisungen für laufende Zwecke und Schuldendiensthilfen | 30 776 | 18 | 34 211 | 20 |
| 15 | an andere Bereiche | 91 343 | 53 | 92 442 | 54 |
| 16 | laufende Zuschüsse an Unternehmen | 17 665 | 10 | 14 927 | 9 |
| 17 | laufende Zuschüsse an übrige Bereiche | 69 350 | 40 | 73 184 | 43 |
| 18 | soziale Leistungen (einschl.aufg.bezog.Leist.beteilig. SGB II) | 4 027 | 2 | 4 080 | 2 |
| 19 | Schuldendiensthilfen | 302 | 0 | 250 | 0 |
| 20 | Bruttoausgaben der laufenden Rechnung | 776 523 | 451 | 775 873 | 456 |
| 21 | Abzüglich Zahlungen von Gemeinden und Gemeindeverbänden | 18 145 | 11 | 19 761 | 12 |
| 22 | Gesamtausgaben der laufenden Rechnung | 758 379 | 440 | 756 112 | 444 |
| Kapitalrechnung | | | | | |
| 23 | Sachinvestitionen | 166 547 | 97 | 164 461 | 97 |
| 24 | Baumaßnahmen | 146 323 | 85 | 146 097 | 86 |
| 25 | für Schulen | 1 706 | 1 | 3 465 | 2 |
| 26 | für Städteplanung | 26 770 | 16 | 20 890 | 12 |
| 27 | für Straßen | 43 238 | 25 | 37 239 | 22 |
| 28 | für Abwasserbeseitigung | 1 402 | 1 | 2 065 | 1 |
| 29 | Erwerb von unbeweglichen und beweglichen Sachen | 20 224 | 12 | 18 364 | 11 |
| 30 | Zuweisungen und Zuschüsse für Investitionen | 24 017 | 14 | 23 019 | 14 |
| 31 | an öffentlichen Bereich | 9 536 | 6 | 7 291 | 4 |
| 32 | an andere Bereiche | 14 482 | 8 | 15 728 | 9 |
| 33 | Darlehen | 986 | 1 | 730 | 0 |
| 34 | Erwerb von Beteiligungen | 8 946 | 5 | 784 | 0 |
| 35 | Tilgungsausgaben an öffentlichen Bereich | 744 | 0 | 81 | 0 |
| 36 | Bruttoausgaben der Kapitalrechnung | 201 240 | 117 | 189 075 | 111 |
| 37 | Abzüglich Zahlungen von Gemeinden und Gemeindeverbänden | 1 769 | 1 | 2 271 | 1 |
| 38 | Gesamtausgaben der Kapitalrechnung | 199 471 | 116 | 186 804 | 110 |
| 39 | Gesamtausgaben (ohne besondere Finanzierungsvorgänge) | 957 849 | 556 | 942 916 | 554 |
| 40 | Saldo (Finanzierungsüberschuss) | 14 785 | 9 | - | - |
| besondere Finanzierungsvorgänge | | | | | |
| 41 | Schuldentilgung | 74 964 | 44 | 57 927 | 34 |
| 42 | der Kreditmarktmittel | 74 935 | 43 | 57 927 | 34 |
| 43 | der inneren Darlehen | 29 | 0 | - | - |
| 44 | Zuführung an die allgemeine Rücklage | 67 057 | 39 | 26 684 | 16 |
| 45 | Zuführung an Sonderrücklagen | 2 568 | 1 | 508 | 0 |
| 46 | Deckung von Vorjahresfehlbeträgen | 2 048 | 1 | 1 152 | 1 |
| 47 | Ausgaben für besondere Finanzierungsvorgänge | 146 637 | 85 | 86 271 | 51 |
| 48 | Saldo (Fehlbetrag) | - | - | - | - |

Noch: 6. Kassenmäßige Ausgaben und Einnahmen nach Arten
Noch: Kreisangehörige Gemeinden

| Nr. | Einnahmen | 1.1. - 30.6.2009 | | 1.1. - 30.6.2010 | |
|----------------------------------------|----------------------------------------------------------|------------------|------------|------------------|------------|
| | | 1 000 EUR | EUR je EW | 1 000 EUR | EUR je EW |
| laufende Rechnung | | | | | |
| 49 | Steuern und steuerähnliche Einnahmen | 337 101 | 196 | 305 008 | 179 |
| 50 | Grundsteuer | 63 248 | 37 | 64 269 | 38 |
| 51 | Gewerbsteuer (netto) | 192 845 | 112 | 153 365 | 90 |
| 52 | Gemeindeanteil an der Einkommensteuer | 65 095 | 38 | 70 527 | 41 |
| 53 | Gemeindeanteil an der Umsatzsteuer | 12 278 | 7 | 13 269 | 8 |
| 54 | sonstige Steuern und steuerähnliche Einnahmen | 3 636 | 2 | 3 579 | 2 |
| 55 | Einnahmen aus Verwaltung und Betrieb | 130 326 | 76 | 133 250 | 78 |
| 56 | Gebühren, sonstige Entgelte | 44 578 | 26 | 46 498 | 27 |
| 57 | übrige Verwaltungs- und Betriebseinnahmen | 55 746 | 32 | 58 184 | 34 |
| 58 | Gewinnanteile, Konzessionsabgaben | 30 002 | 17 | 28 568 | 17 |
| 59 | Zinseinnahmen und Schuldendiensthilfen | 9 784 | 6 | 4 169 | 2 |
| 60 | vom öffentlichen Bereich | 97 | 0 | 236 | 0 |
| 61 | von anderen Bereichen | 9 687 | 6 | 3 933 | 2 |
| 62 | Laufende Zuweisungen und Zuschüsse | 419 734 | 244 | 382 064 | 224 |
| 63 | vom öffentlichen Bereich | 418 128 | 243 | 380 024 | 223 |
| 64 | von Bund, Lastenausgleichsfonds, ERP-Sondervermögen | 1 494 | 1 | 912 | 1 |
| 65 | allgemeine Finanzaufweisungen vom Land | 342 772 | 199 | 299 941 | 176 |
| 66 | Schlüsselzuweisungen | 313 683 | 182 | 275 608 | 162 |
| 67 | übrige vom Land | 49 655 | 29 | 53 827 | 32 |
| 68 | allgemeine Finanzaufweisungen von Gemeinden u. Gem.verb. | 3 512 | 2 | 3 496 | 2 |
| 69 | übrige von Gemeinden und Gemeindeverbänden | 14 629 | 8 | 16 260 | 10 |
| 70 | von Zweckverbänden | 34 | 0 | 51 | 0 |
| 71 | vom sonstigen öffentlichen Bereich | 6 031 | 3 | 5 537 | 3 |
| 72 | von anderen Bereichen | 1 606 | 1 | 2 040 | 1 |
| 73 | Bruttoeinnahmen der laufenden Rechnung | 896 945 | 520 | 824 491 | 484 |
| 74 | Abzüglich Zahlungen von Gemeinden und Gemeindeverbänden | 18 145 | 11 | 19 761 | 12 |
| 75 | Gesamteinnahmen der laufenden Rechnung | 878 801 | 510 | 804 731 | 473 |
| Kapitalrechnung | | | | | |
| 76 | Veräußerung von Vermögen | 17 780 | 10 | 20 167 | 12 |
| 77 | Zuweisungen und Zuschüsse für Investitionen | 75 124 | 44 | 74 199 | 44 |
| 78 | vom öffentlichen Bereich | 64 352 | 37 | 64 293 | 38 |
| 79 | von Bund, Lastenausgleichsfonds, ERP-Sondervermögen | 526 | 0 | 1 435 | 1 |
| 80 | vom Land | 61 427 | 36 | 60 399 | 35 |
| 81 | von Gemeinden und Gemeindeverbänden | 1 635 | 1 | 2 248 | 1 |
| 82 | von Zweckverbänden | 464 | 0 | 25 | 0 |
| 83 | vom sonstigen öffentlichen Bereich | 300 | 0 | 185 | 0 |
| 84 | von anderen Bereichen | 10 772 | 6 | 9 906 | 6 |
| 85 | Beiträge und ähnliche Entgelte | 8 752 | 5 | 8 541 | 5 |
| 86 | sonstige Zuschüsse | 2 020 | 1 | 1 366 | 1 |
| 87 | Darlehensrückflüsse | 1 132 | 1 | 646 | 0 |
| 88 | Schuldenaufnahme vom öffentlichen Bereich | 1 567 | 1 | 931 | 1 |
| 89 | Bruttoeinnahmen der Kapitalrechnung | 95 603 | 55 | 95 943 | 56 |
| 90 | Abzüglich Zahlungen von Gemeinden und Gemeindeverbänden | 1 769 | 1 | 2 271 | 1 |
| 91 | Gesamteinnahmen der Kapitalrechnung | 93 834 | 54 | 93 672 | 55 |
| 92 | Gesamteinnahmen (ohne bes. Finanzierungsvorgänge) | 972 635 | 564 | 898 402 | 528 |
| 93 | Saldo (Finanzierungsdefizit) | - | - | 44 514 | 26 |
| besondere Finanzierungsvorgänge | | | | | |
| 94 | Schuldenaufnahme | 34 241 | 20 | 26 421 | 16 |
| 95 | der Kreditmarktmittel | 34 241 | 20 | 26 371 | 15 |
| 96 | der inneren Darlehen | - | - | 50 | 0 |
| 97 | Entnahme aus der allgemeinen Rücklage | 44 671 | 26 | 54 440 | 32 |
| 98 | Entnahme aus Sonderrücklagen | 578 | 0 | 1 143 | 1 |
| 99 | Einnahmen aus besonderen Finanzierungsvorgängen | 79 491 | 46 | 82 004 | 48 |
| 100 | Saldo (Überschuss) | 67 146 | 39 | 4 267 | 3 |

**7. Kassenmäßige Ausgaben und Einnahmen nach Arten
Verwaltungsgemeinschaften ohne Mitgliedsgemeinden**

| Nr. | Ausgaben | 1.1. - 30.6.2009 | | 1.1. - 30.6.2010 | |
|----------------------------------------|-----------------------------------------------------------------|------------------|-----------|------------------|-----------|
| | | 1 000 EUR | EUR je EW | 1 000 EUR | EUR je EW |
| laufende Rechnung | | | | | |
| 1 | Personalausgaben | 32 418 | 59 | 31 670 | 59 |
| 2 | Laufender Sachaufwand | 8 144 | 15 | 7 191 | 13 |
| 3 | sächliche Verwaltungsaufgaben | 8 102 | 15 | 7 155 | 13 |
| 4 | Erstattungen an andere Bereiche | 41 | 0 | 36 | 0 |
| 5 | Zinsausgaben | 191 | 0 | 171 | 0 |
| 6 | an öffentlichen Bereich | - | - | - | - |
| 7 | an andere Bereiche | 191 | 0 | 171 | 0 |
| 8 | Laufende Zuweisungen und Zuschüsse, Schuldendiensthilfen | 5 788 | 11 | 6 039 | 11 |
| 9 | an öffentlichen Bereich | 1 928 | 4 | 2 171 | 4 |
| 10 | allgemeine Zuweisungen und Umlagen | 16 | 0 | 27 | 0 |
| 11 | an Land | - | - | - | - |
| 12 | an Gemeinden und Gemeindeverbände | 16 | 0 | 27 | 0 |
| 13 | an Zweckverbände und sonstigen öffentlichen Bereich | - | - | - | - |
| 14 | Zuweisungen für laufende Zwecke und Schuldendiensthilfen | 1 912 | 3 | 2 145 | 4 |
| 15 | an andere Bereiche | 3 861 | 7 | 3 868 | 7 |
| 16 | laufende Zuschüsse an Unternehmen | 6 | 0 | 7 | 0 |
| 17 | laufende Zuschüsse an übrige Bereiche | 2 222 | 4 | 2 315 | 4 |
| 18 | soziale Leistungen (einschl.aufg.bezog.Leist.beteiligt. SGB II) | 1 633 | 3 | 1 546 | 3 |
| 19 | Schuldendiensthilfen | - | - | - | - |
| 20 | Bruttoausgaben der laufenden Rechnung | 46 541 | 85 | 45 070 | 84 |
| 21 | Abzüglich Zahlungen von Gemeinden und Gemeindeverbänden | 34 915 | 64 | 34 470 | 64 |
| 22 | Gesamtausgaben der laufenden Rechnung | 11 625 | 21 | 10 600 | 20 |
| Kapitalrechnung | | | | | |
| 23 | Sachinvestitionen | 1 268 | 2 | 1 107 | 2 |
| 24 | Baumaßnahmen | 784 | 1 | 808 | 2 |
| 25 | für Schulen | - | - | - | - |
| 26 | für Städteplanung | - | - | 37 | 0 |
| 27 | für Straßen | 191 | 0 | 258 | 0 |
| 28 | für Abwasserbeseitigung | 529 | 1 | 442 | 1 |
| 29 | Erwerb von unbeweglichen und beweglichen Sachen | 484 | 1 | 299 | 1 |
| 30 | Zuweisungen und Zuschüsse für Investitionen | 33 | 0 | 119 | 0 |
| 31 | an öffentlichen Bereich | 33 | 0 | 81 | 0 |
| 32 | an andere Bereiche | - | - | 38 | 0 |
| 33 | Darlehen | - | - | - | - |
| 34 | Erwerb von Beteiligungen | - | - | 4 | 0 |
| 35 | Tilgungsausgaben an öffentlichen Bereich | - | - | - | - |
| 36 | Bruttoausgaben der Kapitalrechnung | 1 300 | 2 | 1 231 | 2 |
| 37 | Abzüglich Zahlungen von Gemeinden und Gemeindeverbänden | 53 | 0 | 67 | 0 |
| 38 | Gesamtausgaben der Kapitalrechnung | 1 247 | 2 | 1 163 | 2 |
| 39 | Gesamtausgaben (ohne besondere Finanzierungsvorgänge) | 12 873 | 23 | 11 764 | 22 |
| 40 | Saldo (Finanzierungsüberschuss) | - | - | 1 432 | 3 |
| besondere Finanzierungsvorgänge | | | | | |
| 41 | Schuldentilgung | 747 | 1 | 235 | 0 |
| 42 | der Kreditmarktmittel | 747 | 1 | 235 | 0 |
| 43 | der inneren Darlehen | - | - | - | - |
| 44 | Zuführung an die allgemeine Rücklage | 450 | 1 | 757 | 1 |
| 45 | Zuführung an Sonderrücklagen | 60 | 0 | 47 | 0 |
| 46 | Deckung von Vorjahresfehlbeträgen | 15 | 0 | 14 | 0 |
| 47 | Ausgaben für besondere Finanzierungsvorgänge | 1 272 | 2 | 1 054 | 2 |
| 48 | Saldo (Fehlbetrag) | 1 031 | 2 | 313 | 1 |

Noch: 7. Kassenmäßige Ausgaben und Einnahmen nach Arten
 Noch: Verwaltungsgemeinschaften ohne Mitgliedsgemeinden

| Nr. | Einnahmen | 1.1. - 30.6.2009 | | 1.1. - 30.6.2010 | |
|----------------------------------------|----------------------------------------------------------|------------------|-----------|------------------|-----------|
| | | 1 000 EUR | EUR je EW | 1 000 EUR | EUR je EW |
| laufende Rechnung | | | | | |
| 49 | Steuern und steuerähnliche Einnahmen | - | - | - | - |
| 50 | Grundsteuer | - | - | - | - |
| 51 | Gewerbesteuer (netto) | - | - | - | - |
| 52 | Gemeindeanteil an der Einkommensteuer | - | - | - | - |
| 53 | Gemeindeanteil an der Umsatzsteuer | - | - | - | - |
| 54 | sonstige Steuern und steuerähnliche Einnahmen | - | - | - | - |
| 55 | Einnahmen aus Verwaltung und Betrieb | 2 355 | 4 | 2 430 | 5 |
| 56 | Gebühren, sonstige Entgelte | 2 000 | 4 | 2 048 | 4 |
| 57 | übrige Verwaltungs- und Betriebseinnahmen | 355 | 1 | 382 | 1 |
| 58 | Gewinnanteile, Konzessionsabgaben | - | - | - | - |
| 59 | Zinseinnahmen und Schuldendiensthilfen | 135 | 0 | 63 | 0 |
| 60 | vom öffentlichen Bereich | 6 | 0 | 6 | 0 |
| 61 | von anderen Bereichen | 129 | 0 | 56 | 0 |
| 62 | Laufende Zuweisungen und Zuschüsse | 44 813 | 82 | 44 693 | 83 |
| 63 | vom öffentlichen Bereich | 44 791 | 82 | 44 668 | 83 |
| 64 | von Bund, Lastenausgleichsfonds, ERP-Sondervermögen | 15 | 0 | 16 | 0 |
| 65 | allgemeine Finanzaufweisungen vom Land | 3 155 | 6 | 4 023 | 8 |
| 66 | Schlüsselzuweisungen | - | - | - | - |
| 67 | übrige vom Land | 5 832 | 11 | 5 490 | 10 |
| 68 | allgemeine Finanzaufweisungen von Gemeinden u. Gem.verb. | 32 028 | 58 | 31 531 | 59 |
| 69 | übrige von Gemeinden und Gemeindeverbänden | 2 887 | 5 | 2 939 | 5 |
| 70 | von Zweckverbänden | 114 | 0 | 128 | 0 |
| 71 | vom sonstigen öffentlichen Bereich | 760 | 1 | 541 | 1 |
| 72 | von anderen Bereichen | 21 | 0 | 25 | 0 |
| 73 | Bruttoeinnahmen der laufenden Rechnung | 47 303 | 86 | 47 186 | 88 |
| 74 | Abzüglich Zahlungen von Gemeinden und Gemeindeverbänden | 34 915 | 64 | 34 470 | 64 |
| 75 | Gesamteinnahmen der laufenden Rechnung | 12 387 | 23 | 12 716 | 24 |
| Kapitalrechnung | | | | | |
| 76 | Veräußerung von Vermögen | 2 | 0 | 8 | 0 |
| 77 | Zuweisungen und Zuschüsse für Investitionen | 315 | 1 | 540 | 1 |
| 78 | vom öffentlichen Bereich | 124 | 0 | 318 | 1 |
| 79 | von Bund, Lastenausgleichsfonds, ERP-Sondervermögen | - | - | - | - |
| 80 | vom Land | 91 | 0 | 250 | 0 |
| 81 | von Gemeinden und Gemeindeverbänden | 33 | 0 | 67 | 0 |
| 82 | von Zweckverbänden | - | - | - | - |
| 83 | vom sonstigen öffentlichen Bereich | - | - | - | - |
| 84 | von anderen Bereichen | 191 | 0 | 222 | 0 |
| 85 | Beiträge und ähnliche Entgelte | 190 | 0 | 222 | 0 |
| 86 | sonstige Zuschüsse | 1 | 0 | - | - |
| 87 | Darlehensrückflüsse | 20 | 0 | - | - |
| 88 | Schuldenaufnahme vom öffentlichen Bereich | - | - | - | - |
| 89 | Bruttoeinnahmen der Kapitalrechnung | 337 | 1 | 547 | 1 |
| 90 | Abzüglich Zahlungen von Gemeinden und Gemeindeverbänden | 53 | 0 | 67 | 0 |
| 91 | Gesamteinnahmen der Kapitalrechnung | 284 | 1 | 480 | 1 |
| 92 | Gesamteinnahmen (ohne bes. Finanzierungsvorgänge) | 12 672 | 23 | 13 196 | 25 |
| 93 | Saldo (Finanzierungsdefizit) | 201 | 0 | - | - |
| besondere Finanzierungsvorgänge | | | | | |
| 94 | Schuldenaufnahme | 641 | 1 | 210 | 0 |
| 95 | der Kreditmarktmittel | 641 | 1 | 210 | 0 |
| 96 | der inneren Darlehen | - | - | - | - |
| 97 | Entnahme aus der allgemeinen Rücklage | 1 639 | 3 | 1 074 | 2 |
| 98 | Entnahme aus Sonderrücklagen | 23 | 0 | 83 | 0 |
| 99 | Einnahmen aus besonderen Finanzierungsvorgängen | 2 303 | 4 | 1 367 | 3 |
| 100 | Saldo (Überschuss) | - | - | - | - |

**8. Kassenmäßige Ausgaben und Einnahmen nach Arten
Einheitsgemeinden**

| Nr. | Ausgaben | 1.1. - 30.6.2009 | | 1.1. - 30.6.2010 | |
|----------------------------------------|----------------------------------------------------------------|------------------|------------|------------------|------------|
| | | 1 000 EUR | EUR je EW | 1 000 EUR | EUR je EW |
| laufende Rechnung | | | | | |
| 1 | Personalausgaben | 132 441 | 158 | 136 387 | 163 |
| 2 | Laufender Sachaufwand | 87 179 | 104 | 83 137 | 100 |
| 3 | sächliche Verwaltungsaufgaben | 85 628 | 102 | 81 594 | 98 |
| 4 | Erstattungen an andere Bereiche | 1 550 | 2 | 1 542 | 2 |
| 5 | Zinsausgaben | 14 526 | 17 | 14 197 | 17 |
| 6 | an öffentlichen Bereich | 1 | 0 | 19 | 0 |
| 7 | an andere Bereiche | 14 524 | 17 | 14 179 | 17 |
| 8 | Laufende Zuweisungen und Zuschüsse, Schuldendiensthilfen | 165 368 | 197 | 168 334 | 202 |
| 9 | an öffentlichen Bereich | 114 420 | 136 | 117 389 | 141 |
| 10 | allgemeine Zuweisungen und Umlagen | 104 144 | 124 | 105 499 | 126 |
| 11 | an Land | 313 | 0 | 83 | 0 |
| 12 | an Gemeinden und Gemeindeverbände | 103 829 | 124 | 105 415 | 126 |
| 13 | an Zweckverbände und sonstigen öffentlichen Bereich | 1 | 0 | 1 | 0 |
| 14 | Zuweisungen für laufende Zwecke und Schuldendiensthilfen | 10 277 | 12 | 11 890 | 14 |
| 15 | an andere Bereiche | 50 947 | 61 | 50 945 | 61 |
| 16 | laufende Zuschüsse an Unternehmen | 12 026 | 14 | 10 007 | 12 |
| 17 | laufende Zuschüsse an übrige Bereiche | 36 085 | 43 | 37 993 | 46 |
| 18 | soziale Leistungen (einschl.aufg.bezog.Leist.beteilig. SGB II) | 2 834 | 3 | 2 944 | 4 |
| 19 | Schuldendiensthilfen | 2 | 0 | 1 | 0 |
| 20 | Bruttoausgaben der laufenden Rechnung | 399 513 | 476 | 402 054 | 482 |
| 21 | Abzüglich Zahlungen von Gemeinden und Gemeindeverbänden | 5 138 | 6 | 5 545 | 7 |
| 22 | Gesamtausgaben der laufenden Rechnung | 394 375 | 470 | 396 509 | 475 |
| Kapitalrechnung | | | | | |
| 23 | Sachinvestitionen | 81 516 | 97 | 81 769 | 98 |
| 24 | Baumaßnahmen | 71 928 | 86 | 74 037 | 89 |
| 25 | für Schulen | 1 401 | 2 | 2 084 | 2 |
| 26 | für Städteplanung | 16 577 | 20 | 12 880 | 15 |
| 27 | für Straßen | 20 065 | 24 | 18 366 | 22 |
| 28 | für Abwasserbeseitigung | 849 | 1 | 1 214 | 1 |
| 29 | Erwerb von unbeweglichen und beweglichen Sachen | 9 588 | 11 | 7 732 | 9 |
| 30 | Zuweisungen und Zuschüsse für Investitionen | 14 575 | 17 | 12 237 | 15 |
| 31 | an öffentlichen Bereich | 5 511 | 7 | 2 791 | 3 |
| 32 | an andere Bereiche | 9 064 | 11 | 9 446 | 11 |
| 33 | Darlehen | 245 | 0 | 600 | 1 |
| 34 | Erwerb von Beteiligungen | 8 724 | 10 | 697 | 1 |
| 35 | Tilgungsausgaben an öffentlichen Bereich | 64 | 0 | 69 | 0 |
| 36 | Bruttoausgaben der Kapitalrechnung | 105 124 | 125 | 95 372 | 114 |
| 37 | Abzüglich Zahlungen von Gemeinden und Gemeindeverbänden | 1 459 | 2 | 1 385 | 2 |
| 38 | Gesamtausgaben der Kapitalrechnung | 103 665 | 124 | 93 987 | 113 |
| 39 | Gesamtausgaben (ohne besondere Finanzierungsvorgänge) | 498 040 | 594 | 490 497 | 588 |
| 40 | Saldo (Finanzierungsüberschuss) | 1 288 | 2 | - | - |
| besondere Finanzierungsvorgänge | | | | | |
| 41 | Schuldentilgung | 35 910 | 43 | 28 126 | 34 |
| 42 | der Kreditmarktmittel | 35 881 | 43 | 28 126 | 34 |
| 43 | der inneren Darlehen | 29 | 0 | - | - |
| 44 | Zuführung an die allgemeine Rücklage | 15 974 | 19 | 5 904 | 7 |
| 45 | Zuführung an Sonderrücklagen | 1 233 | 1 | 170 | 0 |
| 46 | Deckung von Vorjahresfehlbeträgen | 284 | 0 | 717 | 1 |
| 47 | Ausgaben für besondere Finanzierungsvorgänge | 53 401 | 64 | 34 917 | 42 |
| 48 | Saldo (Fehlbetrag) | - | - | 5 898 | 7 |

Noch: 8. Kassenmäßige Ausgaben und Einnahmen nach Arten
Noch: Einheitsgemeinden

| Nr. | Einnahmen | 1.1. - 30.6.2009 | | 1.1. - 30.6.2010 | |
|----------------------------------------|----------------------------------------------------------|------------------|------------|------------------|------------|
| | | 1 000 EUR | EUR je EW | 1 000 EUR | EUR je EW |
| laufende Rechnung | | | | | |
| 49 | Steuern und steuerähnliche Einnahmen | 164 825 | 197 | 160 292 | 192 |
| 50 | Grundsteuer | 31 882 | 38 | 32 690 | 39 |
| 51 | Gewerbsteuer (netto) | 92 153 | 110 | 83 389 | 100 |
| 52 | Gemeindeanteil an der Einkommensteuer | 31 990 | 38 | 34 794 | 42 |
| 53 | Gemeindeanteil an der Umsatzsteuer | 6 782 | 8 | 7 410 | 9 |
| 54 | sonstige Steuern und steuerähnliche Einnahmen | 2 018 | 2 | 2 008 | 2 |
| 55 | Einnahmen aus Verwaltung und Betrieb | 70 186 | 84 | 71 099 | 85 |
| 56 | Gebühren, sonstige Entgelte | 26 598 | 32 | 28 183 | 34 |
| 57 | übrige Verwaltungs- und Betriebseinnahmen | 26 670 | 32 | 27 031 | 32 |
| 58 | Gewinnanteile, Konzessionsabgaben | 16 918 | 20 | 15 885 | 19 |
| 59 | Zinseinnahmen und Schuldendiensthilfen | 5 645 | 7 | 2 023 | 2 |
| 60 | vom öffentlichen Bereich | 24 | 0 | 30 | 0 |
| 61 | von anderen Bereichen | 5 621 | 7 | 1 993 | 2 |
| 62 | Laufende Zuweisungen und Zuschüsse | 207 387 | 247 | 188 479 | 226 |
| 63 | vom öffentlichen Bereich | 206 483 | 246 | 187 351 | 225 |
| 64 | von Bund, Lastenausgleichsfonds, ERP-Sondervermögen | 1 212 | 1 | 587 | 1 |
| 65 | allgemeine Finanzaufweisungen vom Land | 171 369 | 204 | 149 988 | 180 |
| 66 | Schlüsselzuweisungen | 154 230 | 184 | 134 348 | 161 |
| 67 | übrige vom Land | 26 333 | 31 | 28 899 | 35 |
| 68 | allgemeine Finanzaufweisungen von Gemeinden u. Gem.verb. | 16 | 0 | 1 | 0 |
| 69 | übrige von Gemeinden und Gemeindeverbänden | 5 121 | 6 | 5 543 | 7 |
| 70 | von Zweckverbänden | 13 | 0 | 33 | 0 |
| 71 | vom sonstigen öffentlichen Bereich | 2 418 | 3 | 2 300 | 3 |
| 72 | von anderen Bereichen | 905 | 1 | 1 128 | 1 |
| 73 | Bruttoeinnahmen der laufenden Rechnung | 448 043 | 534 | 421 893 | 506 |
| 74 | Abzüglich Zahlungen von Gemeinden und Gemeindeverbänden | 5 138 | 6 | 5 545 | 7 |
| 75 | Gesamteinnahmen der laufenden Rechnung | 442 906 | 528 | 416 348 | 499 |
| Kapitalrechnung | | | | | |
| 76 | Veräußerung von Vermögen | 10 150 | 12 | 6 378 | 8 |
| 77 | Zuweisungen und Zuschüsse für Investitionen | 45 636 | 54 | 41 370 | 50 |
| 78 | vom öffentlichen Bereich | 41 979 | 50 | 36 947 | 44 |
| 79 | von Bund, Lastenausgleichsfonds, ERP-Sondervermögen | 184 | 0 | 917 | 1 |
| 80 | vom Land | 40 052 | 48 | 34 558 | 41 |
| 81 | von Gemeinden und Gemeindeverbänden | 1 332 | 2 | 1 367 | 2 |
| 82 | von Zweckverbänden | 363 | 0 | 3 | 0 |
| 83 | vom sonstigen öffentlichen Bereich | 49 | 0 | 101 | 0 |
| 84 | von anderen Bereichen | 3 657 | 4 | 4 423 | 5 |
| 85 | Beiträge und ähnliche Entgelte | 2 998 | 4 | 3 808 | 5 |
| 86 | sonstige Zuschüsse | 659 | 1 | 615 | 1 |
| 87 | Darlehensrückflüsse | 947 | 1 | 424 | 1 |
| 88 | Schuldenaufnahme vom öffentlichen Bereich | 1 148 | 1 | 753 | 1 |
| 89 | Bruttoeinnahmen der Kapitalrechnung | 57 881 | 69 | 48 925 | 59 |
| 90 | Abzüglich Zahlungen von Gemeinden und Gemeindeverbänden | 1 459 | 2 | 1 385 | 2 |
| 91 | Gesamteinnahmen der Kapitalrechnung | 56 422 | 67 | 47 540 | 57 |
| 92 | Gesamteinnahmen (ohne bes. Finanzierungsvorgänge) | 499 327 | 595 | 463 888 | 556 |
| 93 | Saldo (Finanzierungsdefizit) | - | - | 26 608 | 32 |
| besondere Finanzierungsvorgänge | | | | | |
| 94 | Schuldenaufnahme | 14 893 | 18 | 11 879 | 14 |
| 95 | der Kreditmarktmittel | 14 893 | 18 | 11 879 | 14 |
| 96 | der inneren Darlehen | - | - | - | - |
| 97 | Entnahme aus der allgemeinen Rücklage | 23 491 | 28 | 27 970 | 34 |
| 98 | Entnahme aus Sonderrücklagen | 567 | 1 | 966 | 1 |
| 99 | Einnahmen aus besonderen Finanzierungsvorgängen | 38 951 | 46 | 40 815 | 49 |
| 100 | Saldo (Überschuss) | 14 450 | 17 | - | - |

9. Kassenmäßige Ausgaben und Einnahmen nach Arten
Erfüllende einschließlich beauftragende Gemeinden

| Nr. | Ausgaben | 1.1. - 30.6.2009 | | 1.1. - 30.6.2010 | |
|----------------------------------------|-----------------------------------------------------------------|------------------|------------|------------------|------------|
| | | 1 000 EUR | EUR je EW | 1 000 EUR | EUR je EW |
| laufende Rechnung | | | | | |
| 1 | Personalausgaben | 45 373 | 135 | 47 468 | 143 |
| 2 | Laufender Sachaufwand | 32 072 | 95 | 31 309 | 94 |
| 3 | sächliche Verwaltungsaufgaben | 31 961 | 95 | 31 174 | 94 |
| 4 | Erstattungen an andere Bereiche | 111 | 0 | 135 | 0 |
| 5 | Zinsausgaben | 4 792 | 14 | 4 574 | 14 |
| 6 | an öffentlichen Bereich | - | - | - | - |
| 7 | an andere Bereiche | 4 792 | 14 | 4 574 | 14 |
| 8 | Laufende Zuweisungen und Zuschüsse, Schuldendiensthilfen | 74 208 | 221 | 72 532 | 218 |
| 9 | an öffentlichen Bereich | 51 528 | 153 | 49 280 | 148 |
| 10 | allgemeine Zuweisungen und Umlagen | 46 263 | 137 | 43 665 | 131 |
| 11 | an Land | 393 | 1 | 163 | 0 |
| 12 | an Gemeinden und Gemeindeverbände | 45 869 | 136 | 43 502 | 131 |
| 13 | an Zweckverbände und sonstigen öffentlichen Bereich | - | - | - | - |
| 14 | Zuweisungen für laufende Zwecke und Schuldendiensthilfen | 5 265 | 16 | 5 615 | 17 |
| 15 | an andere Bereiche | 22 681 | 67 | 23 252 | 70 |
| 16 | laufende Zuschüsse an Unternehmen | 3 788 | 11 | 3 541 | 11 |
| 17 | laufende Zuschüsse an übrige Bereiche | 17 580 | 52 | 18 501 | 56 |
| 18 | soziale Leistungen (einschl.aufg.bezog.Leist.beteiligt. SGB II) | 1 014 | 3 | 961 | 3 |
| 19 | Schuldendiensthilfen | 299 | 1 | 249 | 1 |
| 20 | Bruttoausgaben der laufenden Rechnung | 156 445 | 465 | 155 882 | 469 |
| 21 | Abzüglich Zahlungen von Gemeinden und Gemeindeverbänden | 6 272 | 19 | 6 738 | 20 |
| 22 | Gesamtausgaben der laufenden Rechnung | 150 173 | 446 | 149 144 | 448 |
| Kapitalrechnung | | | | | |
| 23 | Sachinvestitionen | 38 463 | 114 | 35 550 | 107 |
| 24 | Baumaßnahmen | 34 264 | 102 | 31 365 | 94 |
| 25 | für Schulen | 174 | 1 | 1 268 | 4 |
| 26 | für Städteplanung | 6 663 | 20 | 5 700 | 17 |
| 27 | für Straßen | 8 432 | 25 | 7 478 | 22 |
| 28 | für Abwasserbeseitigung | 212 | 1 | 622 | 2 |
| 29 | Erwerb von unbeweglichen und beweglichen Sachen | 4 198 | 12 | 4 185 | 13 |
| 30 | Zuweisungen und Zuschüsse für Investitionen | 5 713 | 17 | 7 597 | 23 |
| 31 | an öffentlichen Bereich | 1 696 | 5 | 2 621 | 8 |
| 32 | an andere Bereiche | 4 017 | 12 | 4 976 | 15 |
| 33 | Darlehen | 741 | 2 | 60 | 0 |
| 34 | Erwerb von Beteiligungen | 118 | 0 | 77 | 0 |
| 35 | Tilgungsausgaben an öffentlichen Bereich | 649 | 2 | - | - |
| 36 | Bruttoausgaben der Kapitalrechnung | 45 683 | 136 | 43 285 | 130 |
| 37 | Abzüglich Zahlungen von Gemeinden und Gemeindeverbänden | 23 | 0 | 465 | 1 |
| 38 | Gesamtausgaben der Kapitalrechnung | 45 660 | 136 | 42 820 | 129 |
| 39 | Gesamtausgaben (ohne besondere Finanzierungsvorgänge) | 195 833 | 582 | 191 964 | 577 |
| 40 | Saldo (Finanzierungsüberschuss) | 6 241 | 19 | - | - |
| besondere Finanzierungsvorgänge | | | | | |
| 41 | Schuldentilgung | 13 358 | 40 | 8 012 | 24 |
| 42 | der Kreditmarktmittel | 13 358 | 40 | 8 012 | 24 |
| 43 | der inneren Darlehen | - | - | - | - |
| 44 | Zuführung an die allgemeine Rücklage | 24 202 | 72 | 9 531 | 29 |
| 45 | Zuführung an Sonderrücklagen | 1 269 | 4 | 136 | 0 |
| 46 | Deckung von Vorjahresfehlbeträgen | 301 | 1 | - | - |
| 47 | Ausgaben für besondere Finanzierungsvorgänge | 39 130 | 116 | 17 679 | 53 |
| 48 | Saldo (Fehlbetrag) | - | - | - | - |

Noch: 9. Kassenmäßige Ausgaben und Einnahmen nach Arten
 Noch: Erfüllende einschließlich beauftragende Gemeinden

| Nr. | Einnahmen | 1.1. - 30.6.2009 | | 1.1. - 30.6.2010 | |
|----------------------------------------|----------------------------------------------------------|------------------|------------|------------------|------------|
| | | 1 000 EUR | EUR je EW | 1 000 EUR | EUR je EW |
| laufende Rechnung | | | | | |
| 49 | Steuern und steuerähnliche Einnahmen | 82 720 | 246 | 61 169 | 184 |
| 50 | Grundsteuer | 12 491 | 37 | 12 775 | 38 |
| 51 | Gewerbsteuer (netto) | 54 154 | 161 | 30 751 | 92 |
| 52 | Gemeindeanteil an der Einkommensteuer | 12 794 | 38 | 14 162 | 43 |
| 53 | Gemeindeanteil an der Umsatzsteuer | 2 471 | 7 | 2 672 | 8 |
| 54 | sonstige Steuern und steuerähnliche Einnahmen | 811 | 2 | 808 | 2 |
| 55 | Einnahmen aus Verwaltung und Betrieb | 22 964 | 68 | 24 053 | 72 |
| 56 | Gebühren, sonstige Entgelte | 8 733 | 26 | 9 009 | 27 |
| 57 | übrige Verwaltungs- und Betriebseinnahmen | 9 161 | 27 | 10 376 | 31 |
| 58 | Gewinnanteile, Konzessionsabgaben | 5 069 | 15 | 4 668 | 14 |
| 59 | Zinseinnahmen und Schuldendiensthilfen | 2 002 | 6 | 1 114 | 3 |
| 60 | vom öffentlichen Bereich | 39 | 0 | 41 | 0 |
| 61 | von anderen Bereichen | 1 963 | 6 | 1 073 | 3 |
| 62 | Laufende Zuweisungen und Zuschüsse | 83 894 | 249 | 77 898 | 234 |
| 63 | vom öffentlichen Bereich | 83 540 | 248 | 77 501 | 233 |
| 64 | von Bund, Lastenausgleichsfonds, ERP-Sondervermögen | 129 | 0 | 139 | 0 |
| 65 | allgemeine Finanzaufweisungen vom Land | 65 608 | 195 | 58 368 | 176 |
| 66 | Schlüsselzuweisungen | 59 568 | 177 | 53 146 | 160 |
| 67 | übrige vom Land | 10 185 | 30 | 10 981 | 33 |
| 68 | allgemeine Finanzaufweisungen von Gemeinden u. Gem.verb. | 3 495 | 10 | 3 496 | 11 |
| 69 | übrige von Gemeinden und Gemeindeverbänden | 2 777 | 8 | 3 242 | 10 |
| 70 | von Zweckverbänden | 11 | 0 | 5 | 0 |
| 71 | vom sonstigen öffentlichen Bereich | 1 336 | 4 | 1 270 | 4 |
| 72 | von anderen Bereichen | 354 | 1 | 397 | 1 |
| 73 | Bruttoeinnahmen der laufenden Rechnung | 191 580 | 569 | 164 234 | 494 |
| 74 | Abzüglich Zahlungen von Gemeinden und Gemeindeverbänden | 6 272 | 19 | 6 738 | 20 |
| 75 | Gesamteinnahmen der laufenden Rechnung | 185 308 | 551 | 157 496 | 474 |
| Kapitalrechnung | | | | | |
| 76 | Veräußerung von Vermögen | 3 496 | 10 | 4 997 | 15 |
| 77 | Zuweisungen und Zuschüsse für Investitionen | 12 725 | 38 | 16 801 | 51 |
| 78 | vom öffentlichen Bereich | 10 318 | 31 | 14 775 | 44 |
| 79 | von Bund, Lastenausgleichsfonds, ERP-Sondervermögen | 182 | 1 | 461 | 1 |
| 80 | vom Land | 10 076 | 30 | 13 848 | 42 |
| 81 | von Gemeinden und Gemeindeverbänden | 22 | 0 | 465 | 1 |
| 82 | von Zweckverbänden | 34 | 0 | 1 | 0 |
| 83 | vom sonstigen öffentlichen Bereich | 3 | 0 | - | - |
| 84 | von anderen Bereichen | 2 407 | 7 | 2 025 | 6 |
| 85 | Beiträge und ähnliche Entgelte | 1 928 | 6 | 1 876 | 6 |
| 86 | sonstige Zuschüsse | 479 | 1 | 149 | 0 |
| 87 | Darlehensrückflüsse | 149 | 0 | 178 | 1 |
| 88 | Schuldenaufnahme vom öffentlichen Bereich | 419 | 1 | 104 | 0 |
| 89 | Bruttoeinnahmen der Kapitalrechnung | 16 790 | 50 | 22 080 | 66 |
| 90 | Abzüglich Zahlungen von Gemeinden und Gemeindeverbänden | 23 | 0 | 465 | 1 |
| 91 | Gesamteinnahmen der Kapitalrechnung | 16 767 | 50 | 21 615 | 65 |
| 92 | Gesamteinnahmen (ohne bes. Finanzierungsvorgänge) | 202 074 | 600 | 179 111 | 539 |
| 93 | Saldo (Finanzierungsdefizit) | - | - | 12 853 | 39 |
| besondere Finanzierungsvorgänge | | | | | |
| 94 | Schuldenaufnahme | 6 350 | 19 | 2 043 | 6 |
| 95 | der Kreditmarktmittel | 6 350 | 19 | 1 993 | 6 |
| 96 | der inneren Darlehen | - | - | 50 | 0 |
| 97 | Entnahme aus der allgemeinen Rücklage | 7 250 | 22 | 9 516 | 29 |
| 98 | Entnahme aus Sonderrücklagen | 0 | 0 | 18 | 0 |
| 99 | Einnahmen aus besonderen Finanzierungsvorgängen | 13 600 | 40 | 11 577 | 35 |
| 100 | Saldo (Überschuss) | 25 530 | 76 | 6 103 | 18 |

**10. Kassenmäßige Ausgaben und Einnahmen nach Arten
Verwaltungsgemeinschaften einschließlich Mitgliedsgemeinden**

| Nr. | Ausgaben | 1.1. - 30.6.2009 | | 1.1. - 30.6.2010 | |
|----------------------------------------|-----------------------------------------------------------------|------------------|------------|------------------|------------|
| | | 1 000 EUR | EUR je EW | 1 000 EUR | EUR je EW |
| laufende Rechnung | | | | | |
| 1 | Personalausgaben | 78 152 | 143 | 78 015 | 146 |
| 2 | Laufender Sachaufwand | 49 122 | 90 | 47 658 | 89 |
| 3 | sächliche Verwaltungsaufgaben | 48 649 | 89 | 47 193 | 88 |
| 4 | Erstattungen an andere Bereiche | 473 | 1 | 465 | 1 |
| 5 | Zinsausgaben | 9 514 | 17 | 8 076 | 15 |
| 6 | an öffentlichen Bereich | 6 | 0 | 6 | 0 |
| 7 | an andere Bereiche | 9 508 | 17 | 8 070 | 15 |
| 8 | Laufende Zuweisungen und Zuschüsse, Schuldendiensthilfen | 130 319 | 238 | 129 258 | 241 |
| 9 | an öffentlichen Bereich | 108 743 | 198 | 107 146 | 200 |
| 10 | allgemeine Zuweisungen und Umlagen | 91 597 | 167 | 88 296 | 165 |
| 11 | an Land | 2 095 | 4 | 290 | 1 |
| 12 | an Gemeinden und Gemeindeverbände | 89 502 | 163 | 88 006 | 164 |
| 13 | an Zweckverbände und sonstigen öffentlichen Bereich | - | - | - | - |
| 14 | Zuweisungen für laufende Zwecke und Schuldendiensthilfen | 17 146 | 31 | 18 850 | 35 |
| 15 | an andere Bereiche | 21 575 | 39 | 22 113 | 41 |
| 16 | laufende Zuschüsse an Unternehmen | 1 856 | 3 | 1 386 | 3 |
| 17 | laufende Zuschüsse an übrige Bereiche | 17 906 | 33 | 19 005 | 35 |
| 18 | soziale Leistungen (einschl.aufg.bezog.Leist.beteiligt. SGB II) | 1 812 | 3 | 1 721 | 3 |
| 19 | Schuldendiensthilfen | 1 | 0 | 0 | 0 |
| 20 | Bruttoausgaben der laufenden Rechnung | 267 106 | 487 | 263 007 | 491 |
| 21 | Abzüglich Zahlungen von Gemeinden und Gemeindeverbänden | 41 650 | 76 | 41 947 | 78 |
| 22 | Gesamtausgaben der laufenden Rechnung | 225 456 | 411 | 221 059 | 412 |
| Kapitalrechnung | | | | | |
| 23 | Sachinvestitionen | 47 837 | 87 | 48 248 | 90 |
| 24 | Baumaßnahmen | 40 915 | 75 | 41 503 | 77 |
| 25 | für Schulen | 131 | 0 | 113 | 0 |
| 26 | für Städteplanung | 3 530 | 6 | 2 347 | 4 |
| 27 | für Straßen | 14 933 | 27 | 11 652 | 22 |
| 28 | für Abwasserbeseitigung | 870 | 2 | 671 | 1 |
| 29 | Erwerb von unbeweglichen und beweglichen Sachen | 6 922 | 13 | 6 745 | 13 |
| 30 | Zuweisungen und Zuschüsse für Investitionen | 3 762 | 7 | 3 304 | 6 |
| 31 | an öffentlichen Bereich | 2 362 | 4 | 1 960 | 4 |
| 32 | an andere Bereiche | 1 401 | 3 | 1 344 | 3 |
| 33 | Darlehen | - | - | 70 | 0 |
| 34 | Erwerb von Beteiligungen | 103 | 0 | 14 | 0 |
| 35 | Tilgungsausgaben an öffentlichen Bereich | 31 | 0 | 12 | 0 |
| 36 | Bruttoausgaben der Kapitalrechnung | 51 733 | 94 | 51 649 | 96 |
| 37 | Abzüglich Zahlungen von Gemeinden und Gemeindeverbänden | 340 | 1 | 489 | 1 |
| 38 | Gesamtausgaben der Kapitalrechnung | 51 393 | 94 | 51 160 | 95 |
| 39 | Gesamtausgaben (ohne besondere Finanzierungsvorgänge) | 276 849 | 505 | 272 219 | 508 |
| 40 | Saldo (Finanzierungsüberschuss) | 7 056 | 13 | - | - |
| besondere Finanzierungsvorgänge | | | | | |
| 41 | Schuldentilgung | 26 443 | 48 | 22 024 | 41 |
| 42 | der Kreditmarktmittel | 26 443 | 48 | 22 024 | 41 |
| 43 | der inneren Darlehen | - | - | - | - |
| 44 | Zuführung an die allgemeine Rücklage | 27 330 | 50 | 12 006 | 22 |
| 45 | Zuführung an Sonderrücklagen | 127 | 0 | 249 | 0 |
| 46 | Deckung von Vorjahresfehlbeträgen | 1 478 | 3 | 449 | 1 |
| 47 | Ausgaben für besondere Finanzierungsvorgänge | 55 378 | 101 | 34 728 | 65 |
| 48 | Saldo (Fehlbetrag) | - | - | - | - |

Noch: 10. Kassenmäßige Ausgaben und Einnahmen nach Arten
 Noch: Verwaltungsgemeinschaften einschließlich Mitgliedsgemeinden

| Nr. | Einnahmen | 1.1. - 30.6.2009 | | 1.1. - 30.6.2010 | |
|----------------------------------------|----------------------------------------------------------|------------------|------------|------------------|------------|
| | | 1 000 EUR | EUR je EW | 1 000 EUR | EUR je EW |
| laufende Rechnung | | | | | |
| 49 | Steuern und steuerähnliche Einnahmen | 89 556 | 163 | 83 548 | 156 |
| 50 | Grundsteuer | 18 875 | 34 | 18 803 | 35 |
| 51 | Gewerbsteuer (netto) | 46 538 | 85 | 39 224 | 73 |
| 52 | Gemeindeanteil an der Einkommensteuer | 20 311 | 37 | 21 571 | 40 |
| 53 | Gemeindeanteil an der Umsatzsteuer | 3 025 | 6 | 3 186 | 6 |
| 54 | sonstige Steuern und steuerähnliche Einnahmen | 807 | 1 | 763 | 1 |
| 55 | Einnahmen aus Verwaltung und Betrieb | 39 531 | 72 | 40 527 | 76 |
| 56 | Gebühren, sonstige Entgelte | 11 246 | 21 | 11 353 | 21 |
| 57 | übrige Verwaltungs- und Betriebseinnahmen | 20 271 | 37 | 21 159 | 39 |
| 58 | Gewinnanteile, Konzessionsabgaben | 8 014 | 15 | 8 015 | 15 |
| 59 | Zinseinnahmen und Schuldendiensthilfen | 2 272 | 4 | 1 095 | 2 |
| 60 | vom öffentlichen Bereich | 40 | 0 | 172 | 0 |
| 61 | von anderen Bereichen | 2 233 | 4 | 923 | 2 |
| 62 | Laufende Zuweisungen und Zuschüsse | 173 266 | 316 | 160 379 | 299 |
| 63 | vom öffentlichen Bereich | 172 897 | 316 | 159 840 | 298 |
| 64 | von Bund, Lastenausgleichsfonds, ERP-Sondervermögen | 168 | 0 | 203 | 0 |
| 65 | allgemeine Finanzaufweisungen vom Land | 108 950 | 199 | 95 608 | 178 |
| 66 | Schlüsselzuweisungen | 99 885 | 182 | 88 115 | 164 |
| 67 | übrige vom Land | 18 969 | 35 | 19 436 | 36 |
| 68 | allgemeine Finanzaufweisungen von Gemeinden u. Gem.verb. | 32 028 | 58 | 31 531 | 59 |
| 69 | übrige von Gemeinden und Gemeindeverbänden | 9 618 | 18 | 10 414 | 19 |
| 70 | von Zweckverbänden | 124 | 0 | 141 | 0 |
| 71 | vom sonstigen öffentlichen Bereich | 3 038 | 6 | 2 508 | 5 |
| 72 | von anderen Bereichen | 369 | 1 | 539 | 1 |
| 73 | Bruttoeinnahmen der laufenden Rechnung | 304 625 | 556 | 285 549 | 533 |
| 74 | Abzüglich Zahlungen von Gemeinden und Gemeindeverbänden | 41 650 | 76 | 41 947 | 78 |
| 75 | Gesamteinnahmen der laufenden Rechnung | 262 974 | 480 | 243 602 | 455 |
| Kapitalrechnung | | | | | |
| 76 | Veräußerung von Vermögen | 4 137 | 8 | 8 799 | 16 |
| 77 | Zuweisungen und Zuschüsse für Investitionen | 17 077 | 31 | 16 568 | 31 |
| 78 | vom öffentlichen Bereich | 12 179 | 22 | 12 889 | 24 |
| 79 | von Bund, Lastenausgleichsfonds, ERP-Sondervermögen | 160 | 0 | 57 | 0 |
| 80 | vom Land | 11 390 | 21 | 12 243 | 23 |
| 81 | von Gemeinden und Gemeindeverbänden | 314 | 1 | 483 | 1 |
| 82 | von Zweckverbänden | 67 | 0 | 22 | 0 |
| 83 | vom sonstigen öffentlichen Bereich | 248 | 0 | 84 | 0 |
| 84 | von anderen Bereichen | 4 899 | 9 | 3 679 | 7 |
| 85 | Beiträge und ähnliche Entgelte | 4 016 | 7 | 3 078 | 6 |
| 86 | sonstige Zuschüsse | 883 | 2 | 601 | 1 |
| 87 | Darlehensrückflüsse | 56 | 0 | 44 | 0 |
| 88 | Schuldenaufnahme vom öffentlichen Bereich | - | - | 74 | 0 |
| 89 | Bruttoeinnahmen der Kapitalrechnung | 21 270 | 39 | 25 486 | 48 |
| 90 | Abzüglich Zahlungen von Gemeinden und Gemeindeverbänden | 340 | 1 | 489 | 1 |
| 91 | Gesamteinnahmen der Kapitalrechnung | 20 930 | 38 | 24 997 | 47 |
| 92 | Gesamteinnahmen (ohne bes. Finanzierungsvorgänge) | 283 905 | 518 | 268 598 | 501 |
| 93 | Saldo (Finanzierungsdefizit) | - | - | 3 621 | 7 |
| besondere Finanzierungsvorgänge | | | | | |
| 94 | Schuldenaufnahme | 13 640 | 25 | 12 709 | 24 |
| 95 | der Kreditmarktmittel | 13 640 | 25 | 12 709 | 24 |
| 96 | der inneren Darlehen | - | - | - | - |
| 97 | Entnahme aus der allgemeinen Rücklage | 15 568 | 28 | 18 028 | 34 |
| 98 | Entnahme aus Sonderrücklagen | 34 | 0 | 242 | 0 |
| 99 | Einnahmen aus besonderen Finanzierungsvorgängen | 29 242 | 53 | 30 979 | 58 |
| 100 | Saldo (Überschuss) | 26 135 | 48 | 3 749 | 7 |

11. Kassenmäßige Ausgaben und Einnahmen nach Arten
Landkreise

| Nr. | Ausgaben | 1.1. - 30.6.2009 | | 1.1. - 30.6.2010 | |
|----------------------------------------|----------------------------------------------------------------|------------------|------------|------------------|------------|
| | | 1 000 EUR | EUR je EW | 1 000 EUR | EUR je EW |
| laufende Rechnung | | | | | |
| 1 | Personalausgaben | 189 775 | 110 | 175 477 | 103 |
| 2 | Laufender Sachaufwand | 137 996 | 80 | 129 606 | 76 |
| 3 | sächliche Verwaltungsaufgaben | 128 878 | 75 | 122 137 | 72 |
| 4 | Erstattungen an andere Bereiche | 9 118 | 5 | 7 468 | 4 |
| 5 | Zinsausgaben | 12 008 | 7 | 10 770 | 6 |
| 6 | an öffentlichen Bereich | - | - | - | - |
| 7 | an andere Bereiche | 12 008 | 7 | 10 770 | 6 |
| 8 | Laufende Zuweisungen und Zuschüsse, Schuldendiensthilfen | 427 051 | 248 | 442 419 | 260 |
| 9 | an öffentlichen Bereich | 31 543 | 18 | 31 400 | 18 |
| 10 | allgemeine Zuweisungen und Umlagen | 1 455 | 1 | 81 | 0 |
| 11 | an Land | - | - | - | - |
| 12 | an Gemeinden und Gemeindeverbände | 1 455 | 1 | 78 | 0 |
| 13 | an Zweckverbände und sonstigen öffentlichen Bereich | - | - | 3 | 0 |
| 14 | Zuweisungen für laufende Zwecke und Schuldendiensthilfen | 30 088 | 17 | 31 319 | 18 |
| 15 | an andere Bereiche | 395 508 | 230 | 411 020 | 241 |
| 16 | laufende Zuschüsse an Unternehmen | 24 340 | 14 | 26 665 | 16 |
| 17 | laufende Zuschüsse an übrige Bereiche | 15 238 | 9 | 15 153 | 9 |
| 18 | soziale Leistungen (einschl.aufg.bezog.Leist.beteilig. SGB II) | 355 929 | 207 | 369 202 | 217 |
| 19 | Schuldendiensthilfen | - | - | - | - |
| 20 | Bruttoausgaben der laufenden Rechnung | 766 830 | 445 | 758 273 | 445 |
| 21 | Abzüglich Zahlungen von Gemeinden und Gemeindeverbänden | 219 166 | 127 | 217 610 | 128 |
| 22 | Gesamtausgaben der laufenden Rechnung | 547 664 | 318 | 540 662 | 317 |
| Kapitalrechnung | | | | | |
| 23 | Sachinvestitionen | 36 192 | 21 | 46 705 | 27 |
| 24 | Baumaßnahmen | 30 236 | 18 | 42 125 | 25 |
| 25 | für Schulen | 17 171 | 10 | 30 618 | 18 |
| 26 | für Städteplanung | 28 | 0 | - | - |
| 27 | für Straßen | 2 741 | 2 | 4 409 | 3 |
| 28 | für Abwasserbeseitigung | - | - | - | - |
| 29 | Erwerb von unbeweglichen und beweglichen Sachen | 5 956 | 3 | 4 580 | 3 |
| 30 | Zuweisungen und Zuschüsse für Investitionen | 2 219 | 1 | 2 224 | 1 |
| 31 | an öffentlichen Bereich | 1 315 | 1 | 889 | 1 |
| 32 | an andere Bereiche | 904 | 1 | 1 335 | 1 |
| 33 | Darlehen | - | - | 27 | 0 |
| 34 | Erwerb von Beteiligungen | 1 440 | 1 | 86 | 0 |
| 35 | Tilgungsausgaben an öffentlichen Bereich | - | - | - | - |
| 36 | Bruttoausgaben der Kapitalrechnung | 39 851 | 23 | 49 042 | 29 |
| 37 | Abzüglich Zahlungen von Gemeinden und Gemeindeverbänden | 1 334 | 1 | 3 635 | 2 |
| 38 | Gesamtausgaben der Kapitalrechnung | 38 517 | 22 | 45 407 | 27 |
| 39 | Gesamtausgaben (ohne besondere Finanzierungsvorgänge) | 586 180 | 340 | 586 069 | 344 |
| 40 | Saldo (Finanzierungsüberschuss) | 66 838 | 39 | 31 859 | 19 |
| besondere Finanzierungsvorgänge | | | | | |
| 41 | Schuldentilgung | 20 589 | 12 | 17 449 | 10 |
| 42 | der Kreditmarktmittel | 20 589 | 12 | 17 449 | 10 |
| 43 | der inneren Darlehen | - | - | - | - |
| 44 | Zuführung an die allgemeine Rücklage | 23 320 | 14 | 3 102 | 2 |
| 45 | Zuführung an Sonderrücklagen | 2 779 | 2 | 4 097 | 2 |
| 46 | Deckung von Vorjahresfehlbeträgen | - | - | - | - |
| 47 | Ausgaben für besondere Finanzierungsvorgänge | 46 687 | 27 | 24 649 | 14 |
| 48 | Saldo (Fehlbetrag) | - | - | - | - |

Noch: 11. Kassenmäßige Ausgaben und Einnahmen nach Arten
Noch: Landkreise

| Nr. | Einnahmen | 1.1. - 30.6.2009 | | 1.1. - 30.6.2010 | |
|----------------------------------------|----------------------------------------------------------|------------------|------------|------------------|------------|
| | | 1 000 EUR | EUR je EW | 1 000 EUR | EUR je EW |
| laufende Rechnung | | | | | |
| 49 | Steuern und steuerähnliche Einnahmen | - | - | - | - |
| 50 | Grundsteuer | - | - | - | - |
| 51 | Gewerbesteuer (netto) | - | - | - | - |
| 52 | Gemeindeanteil an der Einkommensteuer | - | - | - | - |
| 53 | Gemeindeanteil an der Umsatzsteuer | - | - | - | - |
| 54 | sonstige Steuern und steuerähnliche Einnahmen | - | - | - | - |
| 55 | Einnahmen aus Verwaltung und Betrieb | 78 040 | 45 | 65 517 | 38 |
| 56 | Gebühren, sonstige Entgelte | 64 581 | 37 | 52 664 | 31 |
| 57 | übrige Verwaltungs- und Betriebseinnahmen | 11 762 | 7 | 11 029 | 6 |
| 58 | Gewinnanteile, Konzessionsabgaben | 1 697 | 1 | 1 824 | 1 |
| 59 | Zinseinnahmen und Schuldendiensthilfen | 4 764 | 3 | 3 145 | 2 |
| 60 | vom öffentlichen Bereich | 91 | 0 | 0 | 0 |
| 61 | von anderen Bereichen | 4 674 | 3 | 3 144 | 2 |
| 62 | Laufende Zuweisungen und Zuschüsse | 766 032 | 445 | 750 111 | 440 |
| 63 | vom öffentlichen Bereich | 739 306 | 429 | 722 054 | 424 |
| 64 | von Bund, Lastenausgleichsfonds, ERP-Sondervermögen | 20 030 | 12 | 17 748 | 10 |
| 65 | allgemeine Finanzaufweisungen vom Land | 264 777 | 154 | 253 801 | 149 |
| 66 | Schlüsselzuweisungen | 152 741 | 89 | 134 268 | 79 |
| 67 | übrige vom Land | 221 261 | 128 | 217 735 | 128 |
| 68 | allgemeine Finanzaufweisungen von Gemeinden u. Gem.verb. | 205 150 | 119 | 202 632 | 119 |
| 69 | übrige von Gemeinden und Gemeindeverbänden | 14 015 | 8 | 14 977 | 9 |
| 70 | von Zweckverbänden | 1 113 | 1 | 667 | 0 |
| 71 | vom sonstigen öffentlichen Bereich | 12 961 | 8 | 14 494 | 9 |
| 72 | von anderen Bereichen | 26 726 | 16 | 28 056 | 16 |
| 73 | Bruttoeinnahmen der laufenden Rechnung | 848 836 | 493 | 818 773 | 481 |
| 74 | Abzüglich Zahlungen von Gemeinden und Gemeindeverbänden | 219 166 | 127 | 217 610 | 128 |
| 75 | Gesamteinnahmen der laufenden Rechnung | 629 670 | 365 | 601 163 | 353 |
| Kapitalrechnung | | | | | |
| 76 | Veräußerung von Vermögen | 4 058 | 2 | 1 326 | 1 |
| 77 | Zuweisungen und Zuschüsse für Investitionen | 20 195 | 12 | 16 300 | 10 |
| 78 | vom öffentlichen Bereich | 20 040 | 12 | 16 041 | 9 |
| 79 | von Bund, Lastenausgleichsfonds, ERP-Sondervermögen | - | - | - | - |
| 80 | vom Land | 19 086 | 11 | 15 162 | 9 |
| 81 | von Gemeinden und Gemeindeverbänden | 948 | 1 | 879 | 1 |
| 82 | von Zweckverbänden | - | - | - | - |
| 83 | vom sonstigen öffentlichen Bereich | 6 | 0 | - | - |
| 84 | von anderen Bereichen | 155 | 0 | 259 | 0 |
| 85 | Beiträge und ähnliche Entgelte | - | - | - | - |
| 86 | sonstige Zuschüsse | 155 | 0 | 259 | 0 |
| 87 | Darlehensrückflüsse | 87 | 0 | 62 | 0 |
| 88 | Schuldenaufnahme vom öffentlichen Bereich | 343 | 0 | 2 713 | 2 |
| 89 | Bruttoeinnahmen der Kapitalrechnung | 24 682 | 14 | 20 401 | 12 |
| 90 | Abzüglich Zahlungen von Gemeinden und Gemeindeverbänden | 1 334 | 1 | 3 635 | 2 |
| 91 | Gesamteinnahmen der Kapitalrechnung | 23 348 | 14 | 16 765 | 10 |
| 92 | Gesamteinnahmen (ohne bes. Finanzierungsvorgänge) | 653 018 | 379 | 617 928 | 363 |
| 93 | Saldo (Finanzierungsdefizit) | - | - | - | - |
| besondere Finanzierungsvorgänge | | | | | |
| 94 | Schuldenaufnahme | 6 401 | 4 | 5 772 | 3 |
| 95 | der Kreditmarktmittel | 6 401 | 4 | 5 772 | 3 |
| 96 | der inneren Darlehen | - | - | - | - |
| 97 | Entnahme aus der allgemeinen Rücklage | 3 500 | 2 | 11 338 | 7 |
| 98 | Entnahme aus Sonderrücklagen | 3 227 | 2 | 5 989 | 4 |
| 99 | Einnahmen aus besonderen Finanzierungsvorgängen | 13 128 | 8 | 23 099 | 14 |
| 100 | Saldo (Überschuss) | 33 559 | 19 | 1 550 | 1 |

12. Ausgewählte kassenmäßige Ausgaben und Einnahmen 1.1. - 30.6.2010

| Nr. | Kreisfreie Stadt Landkreis | Personal- ausgaben | Laufender Sach- aufwand | Zins- ausgaben | Laufende Zuwei- sungen und Zuschüsse, Schulden- diensthilfen | Brutto- ausgaben der laufenden Rechnung | Sach- inves- tionen |
|-----------------------------------------------------|-------------------------------|-----------------------|-------------------------------|-------------------|-----------------------------------------------------------------------------|-----------------------------------------------------|---------------------------|
| kreisfreie | | | | | | | |
| 1 | Stadt Erfurt | 69 749 | 45 583 | 3 804 | 105 866 | 225 002 | 19 091 |
| 2 | Stadt Gera | 26 548 | 16 274 | 1 338 | 47 766 | 91 926 | 3 294 |
| 3 | Stadt Jena | 20 868 | 18 374 | 600 | 56 695 | 96 537 | 4 232 |
| 4 | Stadt Suhl | 12 103 | 7 085 | 1 427 | 18 734 | 39 349 | 2 764 |
| 5 | Stadt Weimar | 16 912 | 8 341 | 1 721 | 37 728 | 64 703 | 2 471 |
| 6 | Stadt Eisenach | 8 290 | 1 581 | 814 | 26 413 | 37 097 | 3 094 |
| Landrats | | | | | | | |
| 7 | Eichsfeld | 5 432 | 8 274 | - | 34 161 | 47 867 | 1 494 |
| 8 | Nordhausen | 9 843 | 11 062 | 577 | 25 061 | 46 543 | 2 374 |
| 9 | Wartburgkreis | 14 223 | 7 137 | - | 27 759 | 49 119 | 3 199 |
| 10 | Unstrut-Hainich-Kreis | 11 758 | 9 207 | 1 832 | 34 812 | 57 608 | 543 |
| 11 | Kyffhäuserkreis | 7 250 | 7 736 | 874 | 23 743 | 39 603 | 922 |
| 12 | Schmalkalden-Meiningen | 11 339 | 10 564 | 25 | 32 599 | 54 527 | 5 465 |
| 13 | Gotha | 13 031 | 7 354 | 843 | 37 621 | 58 850 | 3 390 |
| 14 | Sömmerda | 10 284 | 8 961 | 835 | 19 335 | 39 416 | 2 965 |
| 15 | Hildburghausen | 8 444 | 5 791 | 130 | 13 260 | 27 625 | 1 728 |
| 16 | Ilm-Kreis | 11 797 | 7 626 | 1 046 | 29 719 | 50 188 | 4 212 |
| 17 | Weimarer Land | 9 722 | 10 644 | 448 | 21 734 | 42 549 | 4 082 |
| 18 | Sonneberg | 7 244 | 5 871 | 324 | 12 278 | 25 717 | 2 257 |
| 19 | Saalfeld-Rudolstadt | 11 597 | 6 084 | 807 | 31 238 | 49 726 | 2 718 |
| 20 | Saale-Holzland-Kreis | 9 271 | 5 692 | 387 | 20 147 | 35 496 | 2 693 |
| 21 | Saale-Orla-Kreis | 10 647 | 5 976 | 749 | 21 732 | 39 103 | 3 172 |
| 22 | Greiz | 12 522 | 6 792 | 965 | 23 389 | 43 667 | 4 138 |
| 23 | Altenburger Land | 11 073 | 4 836 | 929 | 33 833 | 50 671 | 1 353 |
| Summe kreisangehörige Gemeinden, Verwaltungs | | | | | | | |
| 24 | Eichsfeld | 19 637 | 17 436 | 1 492 | 60 338 | 98 903 | 14 362 |
| 25 | Nordhausen | 24 503 | 21 398 | 2 035 | 47 266 | 95 203 | 7 070 |
| 26 | Wartburgkreis | 34 322 | 18 780 | 1 673 | 52 471 | 107 246 | 19 794 |
| 27 | Unstrut-Hainich-Kreis | 26 699 | 17 402 | 4 081 | 61 330 | 109 511 | 9 039 |
| 28 | Kyffhäuserkreis | 19 708 | 15 187 | 2 303 | 41 784 | 78 982 | 6 982 |
| 29 | Schmalkalden-Meiningen | 30 913 | 23 932 | 1 632 | 60 485 | 116 962 | 21 763 |
| 30 | Gotha | 36 161 | 21 433 | 2 957 | 65 973 | 126 525 | 19 149 |
| 31 | Sömmerda | 24 310 | 15 953 | 2 299 | 35 287 | 77 849 | 8 870 |
| 32 | Hildburghausen | 19 288 | 13 094 | 726 | 25 564 | 58 672 | 5 926 |
| 33 | Ilm-Kreis | 30 587 | 17 781 | 3 032 | 54 037 | 105 437 | 18 195 |
| 34 | Weimarer Land | 23 944 | 18 794 | 2 360 | 41 745 | 86 844 | 12 108 |
| 35 | Sonneberg | 14 711 | 11 891 | 1 305 | 24 245 | 52 151 | 6 314 |
| 36 | Saalfeld-Rudolstadt | 28 448 | 18 308 | 2 663 | 59 860 | 109 279 | 20 094 |
| 37 | Saale-Holzland-Kreis | 21 372 | 13 361 | 2 685 | 40 707 | 78 124 | 11 086 |
| 38 | Saale-Orla-Kreis | 22 890 | 14 308 | 1 889 | 40 452 | 79 539 | 12 738 |
| 39 | Greiz | 30 554 | 17 057 | 2 502 | 46 378 | 96 490 | 11 801 |
| 40 | Altenburger Land | 29 299 | 15 595 | 1 984 | 54 621 | 101 499 | 6 981 |

nach Arten, kreisfreien Städten und Landkreisen in 1 000 EUR

| Darunter Baumaß- nahmen | Zuwei- sungen und Zuschüsse für Inves- titionen | Brutto- ausgaben der Kapital- rechnung | Brutto- ausgaben (ohne bes. Finanzier.- vorgänge) | Abzüglich Zahlungen von Gemeinden/ GV | Gesamt- ausgaben (ohne bes. Finanzier.- vorgänge) | Saldo (Finanzier.- über- schuss) | Nr. |
|---------------------------------------|-------------------------------------------------------------|----------------------------------------------------|---------------------------------------------------------------|---------------------------------------------------|---------------------------------------------------------------|-------------------------------------------|-----|
| Stadt | | | | | | | |
| 13 143 | 1 644 | 21 793 | 246 795 | 349 | 246 446 | - | 1 |
| 2 366 | 4 257 | 7 569 | 99 495 | 778 | 98 718 | - | 2 |
| 3 594 | 490 | 4 732 | 101 268 | 469 | 100 800 | 2 692 | 3 |
| 2 062 | 721 | 3 485 | 42 834 | 46 | 42 788 | - | 4 |
| 2 262 | 1 807 | 4 278 | 68 981 | 790 | 68 191 | - | 5 |
| 2 907 | 522 | 3 636 | 40 733 | 224 | 40 509 | - | 6 |
| amt | | | | | | | |
| 1 440 | - | 1 521 | 49 387 | 12 600 | 36 788 | 11 646 | 7 |
| 2 049 | - | 2 374 | 48 917 | 12 256 | 36 661 | 628 | 8 |
| 3 004 | 439 | 3 694 | 52 813 | 15 684 | 37 129 | 2 214 | 9 |
| 503 | - | 543 | 58 151 | 15 326 | 42 824 | 3 788 | 10 |
| 719 | 117 | 1 039 | 40 642 | 11 161 | 29 481 | 4 080 | 11 |
| 4 884 | 173 | 5 639 | 60 165 | 15 257 | 44 908 | 2 828 | 12 |
| 2 946 | 55 | 3 470 | 62 319 | 16 319 | 46 000 | - | 13 |
| 2 761 | - | 2 965 | 42 380 | 9 566 | 32 814 | - | 14 |
| 1 388 | 209 | 1 936 | 29 561 | 8 458 | 21 104 | 2 589 | 15 |
| 4 055 | 112 | 4 324 | 54 512 | 15 883 | 38 629 | 314 | 16 |
| 3 710 | - | 4 082 | 46 631 | 11 613 | 35 018 | - | 17 |
| 1 936 | 221 | 2 478 | 28 195 | 7 783 | 20 412 | 1 625 | 18 |
| 2 290 | 102 | 2 825 | 52 551 | 17 070 | 35 481 | 1 598 | 19 |
| 2 210 | 169 | 2 863 | 38 359 | 10 555 | 27 803 | 906 | 20 |
| 3 057 | 424 | 3 597 | 42 700 | 11 693 | 31 007 | - | 21 |
| 3 910 | 9 | 4 147 | 47 813 | 16 297 | 31 517 | 6 820 | 22 |
| 1 262 | 192 | 1 545 | 52 215 | 13 724 | 38 492 | - | 23 |
| gemeinschaften und Landratsamt | | | | | | | |
| 12 943 | 1 139 | 16 197 | 115 100 | 18 205 | 96 895 | 7 139 | 24 |
| 6 550 | 189 | 7 260 | 102 462 | 14 379 | 88 084 | 2 113 | 25 |
| 17 938 | 1 940 | 21 819 | 129 065 | 20 225 | 108 840 | - | 26 |
| 8 180 | 800 | 9 909 | 119 420 | 17 850 | 101 570 | 3 609 | 27 |
| 6 422 | 284 | 7 326 | 86 308 | 13 675 | 72 633 | 2 395 | 28 |
| 19 190 | 1 832 | 23 659 | 140 621 | 19 182 | 121 439 | - | 29 |
| 17 443 | 2 248 | 21 425 | 147 950 | 20 113 | 127 836 | - | 30 |
| 8 123 | 1 344 | 10 213 | 88 063 | 14 413 | 73 650 | - | 31 |
| 5 011 | 644 | 6 610 | 65 282 | 9 969 | 55 312 | 5 051 | 32 |
| 16 315 | 1 312 | 20 086 | 125 523 | 19 991 | 105 532 | - | 33 |
| 10 245 | 901 | 13 025 | 99 869 | 15 716 | 84 153 | - | 34 |
| 5 188 | 2 360 | 8 675 | 60 827 | 8 489 | 52 338 | - | 35 |
| 18 043 | 862 | 20 962 | 130 241 | 19 655 | 110 587 | - | 36 |
| 9 840 | 1 090 | 12 185 | 90 310 | 15 628 | 74 682 | 4 361 | 37 |
| 11 035 | 2 088 | 14 827 | 94 365 | 14 543 | 79 822 | - | 38 |
| 10 470 | 4 794 | 16 649 | 113 139 | 19 155 | 93 983 | 130 | 39 |
| 6 094 | 1 538 | 8 520 | 110 018 | 16 627 | 93 391 | - | 40 |

Noch: 12. Ausgewählte kassenmäßige Ausgaben und Einnahmen 1.1. - 30.6.2010

| Nr. | Kreisfreie Stadt Landkreis | Steuern und steuer- ähnliche Ein- nahmen | Einnahmen aus Verwaltung und Betrieb | Laufende Zu- weisungen und Zuschüsse | Darunter Schlüssel- zu- weisungen | Brutto- einnahmen der laufenden Rechnung | Veräuße- rung von Vermögen |
|-----|-------------------------------|---------------------------------------------------------|--------------------------------------------------|--------------------------------------------------|--------------------------------------------|------------------------------------------------------|------------------------------------------------------|
| | | | | | | | kreisfreie |
| 1 | Stadt Erfurt | 55 082 | 43 673 | 121 804 | 47 059 | 221 985 | 10 854 |
| 2 | Stadt Gera | 19 496 | 8 019 | 57 557 | 26 191 | 85 183 | 101 |
| 3 | Stadt Jena | 32 252 | 10 346 | 58 729 | 22 731 | 101 524 | 218 |
| 4 | Stadt Suhl | 7 624 | 6 211 | 21 443 | 7 297 | 35 277 | 442 |
| 5 | Stadt Weimar | 15 135 | 10 533 | 37 092 | 15 963 | 62 847 | 437 |
| 6 | Stadt Eisenach | 9 171 | 3 089 | 23 662 | 7 962 | 35 922 | 844 |
| | | | | | | | Landrats |
| 7 | Eichsfeld | - | 2 503 | 58 482 | 8 793 | 61 016 | - |
| 8 | Nordhausen | - | 6 241 | 41 690 | 7 330 | 47 931 | 1 |
| 9 | Wartburgkreis | - | 3 244 | 50 406 | 10 345 | 53 842 | 388 |
| 10 | Unstrut-Hainich-Kreis | - | 3 337 | 58 039 | 9 218 | 61 376 | 11 |
| 11 | Kyffhäuserkreis | - | 5 239 | 38 835 | 7 074 | 44 090 | 33 |
| 12 | Schmalkalden-Meiningen | - | 6 591 | 51 478 | 10 530 | 59 910 | 125 |
| 13 | Gotha | - | 2 749 | 57 435 | 10 404 | 60 252 | 117 |
| 14 | Sömmerda | - | 5 055 | 33 835 | 5 966 | 39 006 | 67 |
| 15 | Hildburghausen | - | 3 893 | 27 322 | 5 582 | 31 568 | 24 |
| 16 | Ilm-Kreis | - | 3 341 | 49 249 | 8 643 | 52 638 | 144 |
| 17 | Weimarer Land | - | 8 035 | 36 846 | 6 602 | 44 991 | 49 |
| 18 | Sonneberg | - | 3 317 | 25 628 | 4 438 | 29 040 | 1 |
| 19 | Saalfeld-Rudolstadt | - | 2 421 | 50 534 | 8 269 | 52 962 | 67 |
| 20 | Saale-Holzland-Kreis | - | 1 766 | 36 471 | 7 216 | 38 403 | 13 |
| 21 | Saale-Orla-Kreis | - | 2 271 | 38 411 | 6 660 | 40 701 | 180 |
| 22 | Greiz | - | 2 976 | 49 139 | 8 863 | 52 182 | 43 |
| 23 | Altenburger Land | - | 2 536 | 46 309 | 8 336 | 48 863 | 64 |
| | | | | | | | Summe kreisangehörige Gemeinden, Verwaltungen |
| 24 | Eichsfeld | 18 193 | 10 828 | 87 918 | 26 597 | 117 251 | 762 |
| 25 | Nordhausen | 19 216 | 13 042 | 67 558 | 24 660 | 99 848 | 1 767 |
| 26 | Wartburgkreis | 21 016 | 13 100 | 79 591 | 28 929 | 114 211 | 1 962 |
| 27 | Unstrut-Hainich-Kreis | 18 270 | 11 643 | 87 360 | 29 756 | 117 386 | 708 |
| 28 | Kyffhäuserkreis | 11 815 | 10 878 | 61 050 | 22 303 | 83 860 | 401 |
| 29 | Schmalkalden-Meiningen | 21 547 | 17 862 | 84 400 | 31 093 | 125 999 | 1 315 |
| 30 | Gotha | 27 458 | 13 775 | 90 591 | 31 221 | 132 175 | 1 492 |
| 31 | Sömmerda | 14 401 | 11 644 | 52 472 | 16 443 | 78 750 | 1 525 |
| 32 | Hildburghausen | 12 427 | 11 486 | 42 696 | 15 852 | 67 123 | 701 |
| 33 | Ilm-Kreis | 23 217 | 11 556 | 77 775 | 26 797 | 113 174 | 1 022 |
| 34 | Weimarer Land | 15 987 | 15 997 | 60 317 | 20 804 | 92 682 | 358 |
| 35 | Sonneberg | 10 608 | 6 597 | 38 310 | 13 724 | 55 723 | 316 |
| 36 | Saalfeld-Rudolstadt | 24 659 | 13 376 | 79 375 | 27 694 | 117 854 | 570 |
| 37 | Saale-Holzland-Kreis | 15 923 | 8 320 | 59 123 | 20 110 | 83 808 | 5 129 |
| 38 | Saale-Orla-Kreis | 15 394 | 8 058 | 57 551 | 18 531 | 81 304 | 1 472 |
| 39 | Greiz | 18 557 | 10 454 | 76 965 | 27 685 | 106 381 | 1 057 |
| 40 | Altenburger Land | 16 321 | 12 581 | 73 818 | 27 679 | 102 922 | 943 |

nach Arten, kreisfreien Städten und Landkreisen in 1 000 EUR

| Zuweisungen und Zuschüsse für Investitionen | Bruttoeinnahmen der Kapitalrechnung | Bruttoeinnahmen (ohne bes. Finanzier.-vorgänge) | Abzüglich Zahlungen von Gemeinden/GV | Gesamteinnahmen (ohne bes. Finanzier.-vorgänge) | Saldo (Finanzier.-defizit) | Nr. |
|---------------------------------------------|-------------------------------------|-------------------------------------------------|--------------------------------------|-------------------------------------------------|----------------------------|-----|
| Stadt | | | | | | |
| 11 334 | 22 468 | 244 453 | 349 | 244 104 | 2 342 | 1 |
| 6 510 | 6 611 | 91 793 | 778 | 91 016 | 7 702 | 2 |
| 2 218 | 2 436 | 103 961 | 469 | 103 492 | - | 3 |
| 2 628 | 3 070 | 38 348 | 46 | 38 302 | 4 486 | 4 |
| 1 644 | 2 410 | 65 257 | 790 | 64 467 | 3 724 | 5 |
| 3 623 | 4 474 | 40 396 | 224 | 40 172 | 337 | 6 |
| amt | | | | | | |
| - | 18 | 61 034 | 12 600 | 48 434 | - | 7 |
| 1 613 | 1 614 | 49 545 | 12 256 | 37 289 | - | 8 |
| 798 | 1 186 | 55 027 | 15 684 | 39 343 | - | 9 |
| 551 | 562 | 61 938 | 15 326 | 46 612 | - | 10 |
| 599 | 632 | 44 723 | 11 161 | 33 561 | - | 11 |
| 2 915 | 3 084 | 62 993 | 15 257 | 47 736 | - | 12 |
| 1 000 | 1 117 | 61 369 | 16 319 | 45 049 | 951 | 13 |
| 706 | 773 | 39 779 | 9 566 | 30 212 | 2 601 | 14 |
| 558 | 582 | 32 151 | 8 458 | 23 693 | - | 15 |
| 1 038 | 2 188 | 54 826 | 15 883 | 38 943 | - | 16 |
| 461 | 510 | 45 501 | 11 613 | 33 888 | 1 130 | 17 |
| 781 | 781 | 29 821 | 7 783 | 22 038 | - | 18 |
| 1 120 | 1 187 | 54 149 | 17 070 | 37 079 | - | 19 |
| 848 | 862 | 39 265 | 10 555 | 28 710 | - | 20 |
| 1 738 | 1 917 | 42 619 | 11 693 | 30 926 | 81 | 21 |
| 701 | 2 451 | 54 633 | 16 297 | 38 337 | - | 22 |
| 874 | 938 | 49 801 | 13 724 | 36 078 | 2 414 | 23 |
| gemeinschaften und Landratsamt | | | | | | |
| 4 152 | 4 989 | 122 239 | 18 205 | 104 035 | - | 24 |
| 2 959 | 4 727 | 104 575 | 14 379 | 90 196 | - | 25 |
| 7 665 | 9 721 | 123 932 | 20 225 | 103 707 | 5 133 | 26 |
| 4 917 | 5 643 | 123 029 | 17 850 | 105 179 | - | 27 |
| 4 418 | 4 843 | 88 703 | 13 675 | 75 028 | - | 28 |
| 10 828 | 12 228 | 138 227 | 19 182 | 119 045 | 2 394 | 29 |
| 6 087 | 7 751 | 139 926 | 20 113 | 119 813 | 8 023 | 30 |
| 4 802 | 6 327 | 85 077 | 14 413 | 70 664 | 2 986 | 31 |
| 2 488 | 3 210 | 70 333 | 9 969 | 60 363 | - | 32 |
| 5 453 | 8 418 | 121 593 | 19 991 | 101 601 | 3 931 | 33 |
| 3 315 | 3 673 | 96 356 | 15 716 | 80 639 | 3 513 | 34 |
| 3 950 | 4 270 | 59 993 | 8 489 | 51 504 | 834 | 35 |
| 9 032 | 9 607 | 127 462 | 19 655 | 107 807 | 2 780 | 36 |
| 5 716 | 10 862 | 94 671 | 15 628 | 79 043 | - | 37 |
| 5 967 | 7 488 | 88 791 | 14 543 | 74 248 | 5 574 | 38 |
| 4 034 | 6 889 | 113 269 | 19 155 | 94 114 | - | 39 |
| 5 256 | 6 244 | 109 166 | 16 627 | 92 539 | 853 | 40 |

13. Ausgewählte kassenmäßige Ausgaben und Einnahmen 1.1. - 30.6.2010

| Nr. | Kreisfreie Stadt Landkreis | Personal- ausgaben | Laufender Sach- aufwand | Zins- ausgaben | Laufende Zuwei- sungen und Zuschüsse, Schulden- diensthilfen | Brutto- ausgaben der laufenden Rechnung | Sach- inves- titionen |
|------------------------------------------------------|-------------------------------|-----------------------|-------------------------------|-------------------|-----------------------------------------------------------------------------|-----------------------------------------------------|-----------------------------|
| kreisfreie | | | | | | | |
| 1 | Stadt Erfurt | 344 | 225 | 19 | 522 | 1 109 | 94 |
| 2 | Stadt Gera | 265 | 162 | 13 | 476 | 917 | 33 |
| 3 | Stadt Jena | 202 | 178 | 6 | 548 | 934 | 41 |
| 4 | Stadt Suhl | 304 | 178 | 36 | 470 | 987 | 69 |
| 5 | Stadt Weimar | 261 | 129 | 27 | 583 | 1 000 | 38 |
| 6 | Stadt Eisenach | 193 | 37 | 19 | 616 | 865 | 72 |
| Landrats | | | | | | | |
| 7 | Eichsfeld | 51 | 78 | - | 321 | 449 | 14 |
| 8 | Nordhausen | 109 | 122 | 6 | 277 | 514 | 26 |
| 9 | Wartburgkreis | 107 | 54 | - | 209 | 370 | 24 |
| 10 | Unstrut-Hainich-Kreis | 107 | 84 | 17 | 316 | 524 | 5 |
| 11 | Kyffhäuserkreis | 87 | 93 | 10 | 285 | 476 | 11 |
| 12 | Schmalkalden-Meiningen | 86 | 80 | 0 | 247 | 413 | 41 |
| 13 | Gotha | 93 | 53 | 6 | 270 | 422 | 24 |
| 14 | Sömmerda | 139 | 121 | 11 | 261 | 533 | 40 |
| 15 | Hildburghausen | 124 | 85 | 2 | 194 | 405 | 25 |
| 16 | Ilm-Kreis | 104 | 68 | 9 | 263 | 444 | 37 |
| 17 | Weimarer Land | 114 | 125 | 5 | 255 | 499 | 48 |
| 18 | Sonneberg | 119 | 96 | 5 | 202 | 422 | 37 |
| 19 | Saalfeld-Rudolstadt | 97 | 51 | 7 | 262 | 418 | 23 |
| 20 | Saale-Holzland-Kreis | 105 | 65 | 4 | 229 | 403 | 31 |
| 21 | Saale-Orla-Kreis | 119 | 67 | 8 | 244 | 438 | 36 |
| 22 | Greiz | 114 | 62 | 9 | 213 | 398 | 38 |
| 23 | Altenburger Land | 110 | 48 | 9 | 335 | 502 | 13 |
| Summe kreisangehörige Gemeinden, Verwaltungen | | | | | | | |
| 24 | Eichsfeld | 184 | 164 | 14 | 566 | 928 | 135 |
| 25 | Nordhausen | 270 | 236 | 22 | 522 | 1 051 | 78 |
| 26 | Wartburgkreis | 259 | 142 | 13 | 395 | 808 | 149 |
| 27 | Unstrut-Hainich-Kreis | 243 | 158 | 37 | 557 | 995 | 82 |
| 28 | Kyffhäuserkreis | 237 | 182 | 28 | 502 | 949 | 84 |
| 29 | Schmalkalden-Meiningen | 234 | 181 | 12 | 458 | 886 | 165 |
| 30 | Gotha | 259 | 154 | 21 | 473 | 907 | 137 |
| 31 | Sömmerda | 328 | 216 | 31 | 477 | 1 052 | 120 |
| 32 | Hildburghausen | 283 | 192 | 11 | 375 | 860 | 87 |
| 33 | Ilm-Kreis | 271 | 157 | 27 | 478 | 934 | 161 |
| 34 | Weimarer Land | 281 | 220 | 28 | 490 | 1 018 | 142 |
| 35 | Sonneberg | 242 | 195 | 21 | 398 | 856 | 104 |
| 36 | Saalfeld-Rudolstadt | 239 | 154 | 22 | 503 | 918 | 169 |
| 37 | Saale-Holzland-Kreis | 243 | 152 | 30 | 462 | 887 | 126 |
| 38 | Saale-Orla-Kreis | 257 | 160 | 21 | 453 | 891 | 143 |
| 39 | Greiz | 278 | 155 | 23 | 422 | 879 | 107 |
| 40 | Altenburger Land | 290 | 154 | 20 | 541 | 1 005 | 69 |

nach Arten, kreisfreien Städten und Landkreisen in EUR je Einwohner

| Darunter Baumaß- nahmen | Zuwei- sungen und Zuschüsse für Inves- titionen | Brutto- ausgaben der Kapital- rechnung | Brutto- ausgaben (ohne bes. Finanzier.- vorgänge) | Abzüglich Zahlungen von Gemeinden/ GV | Gesamt- ausgaben (ohne bes. Finanzier.- vorgänge) | Saldo (Finanzier.- über- schuss) | Nr. |
|---------------------------------------|-------------------------------------------------------------|----------------------------------------------------|---------------------------------------------------------------|---------------------------------------------------|---------------------------------------------------------------|-------------------------------------------|-----|
| Stadt | | | | | | | |
| 65 | 8 | 107 | 1 216 | 2 | 1 214 | - | 1 |
| 24 | 42 | 75 | 992 | 8 | 984 | - | 2 |
| 35 | 5 | 46 | 980 | 5 | 975 | 26 | 3 |
| 52 | 18 | 87 | 1 075 | 1 | 1 074 | - | 4 |
| 35 | 28 | 66 | 1 066 | 12 | 1 054 | - | 5 |
| 68 | 12 | 85 | 949 | 5 | 944 | - | 6 |
| amt | | | | | | | |
| 14 | - | 14 | 463 | 118 | 345 | 109 | 7 |
| 23 | - | 26 | 540 | 135 | 405 | 7 | 8 |
| 23 | 3 | 28 | 398 | 118 | 280 | 17 | 9 |
| 5 | - | 5 | 528 | 139 | 389 | 34 | 10 |
| 9 | 1 | 12 | 488 | 134 | 354 | 49 | 11 |
| 37 | 1 | 43 | 456 | 116 | 340 | 21 | 12 |
| 21 | 0 | 25 | 447 | 117 | 330 | - | 13 |
| 37 | - | 40 | 573 | 129 | 443 | - | 14 |
| 20 | 3 | 28 | 433 | 124 | 309 | 38 | 15 |
| 36 | 1 | 38 | 483 | 141 | 342 | 3 | 16 |
| 44 | - | 48 | 547 | 136 | 411 | - | 17 |
| 32 | 4 | 41 | 463 | 128 | 335 | 27 | 18 |
| 19 | 1 | 24 | 441 | 143 | 298 | 13 | 19 |
| 25 | 2 | 33 | 436 | 120 | 316 | 10 | 20 |
| 34 | 5 | 40 | 479 | 131 | 348 | - | 21 |
| 36 | 0 | 38 | 435 | 148 | 287 | 62 | 22 |
| 13 | 2 | 15 | 517 | 136 | 381 | - | 23 |
| gemeinschaften und Landratsamt | | | | | | | |
| 121 | 11 | 152 | 1 080 | 171 | 909 | 67 | 24 |
| 72 | 2 | 80 | 1 131 | 159 | 972 | 23 | 25 |
| 135 | 15 | 164 | 973 | 152 | 820 | - | 26 |
| 74 | 7 | 90 | 1 085 | 162 | 923 | 33 | 27 |
| 77 | 3 | 88 | 1 037 | 164 | 873 | 29 | 28 |
| 145 | 14 | 179 | 1 066 | 145 | 920 | - | 29 |
| 125 | 16 | 154 | 1 061 | 144 | 917 | - | 30 |
| 110 | 18 | 138 | 1 190 | 195 | 995 | - | 31 |
| 73 | 9 | 97 | 957 | 146 | 811 | 74 | 32 |
| 144 | 12 | 178 | 1 111 | 177 | 934 | - | 33 |
| 120 | 11 | 153 | 1 171 | 184 | 987 | - | 34 |
| 85 | 39 | 142 | 999 | 139 | 859 | - | 35 |
| 152 | 7 | 176 | 1 094 | 165 | 929 | - | 36 |
| 112 | 12 | 138 | 1 026 | 177 | 848 | 50 | 37 |
| 124 | 23 | 166 | 1 058 | 163 | 895 | - | 38 |
| 95 | 44 | 152 | 1 030 | 174 | 856 | 1 | 39 |
| 60 | 15 | 84 | 1 090 | 165 | 925 | - | 40 |

Noch: 13. Ausgewählte kassenmäßige Ausgaben und Einnahmen 1.1. - 30.6.2010

| Nr. | Kreisfreie Stadt Landkreis | Steuern und steuer- ähnliche Ein- nahmen | Einnahmen aus Verwaltung und Betrieb | Laufende Zu- weisungen und Zuschüsse | Darunter Schlüssel- zu- weisungen | Brutto- einnahmen der laufenden Rechnung | Veräuße- rung von Vermögen |
|------------------------------------------------------|-------------------------------|---------------------------------------------------------|--------------------------------------------------|--------------------------------------------------|--------------------------------------------|------------------------------------------------------|----------------------------------|
| kreisfreie | | | | | | | |
| 1 | Stadt Erfurt | 271 | 215 | 600 | 232 | 1 094 | 53 |
| 2 | Stadt Gera | 194 | 80 | 574 | 261 | 849 | 1 |
| 3 | Stadt Jena | 312 | 100 | 568 | 220 | 982 | 2 |
| 4 | Stadt Suhl | 191 | 156 | 538 | 183 | 885 | 11 |
| 5 | Stadt Weimar | 234 | 163 | 573 | 247 | 971 | 7 |
| 6 | Stadt Eisenach | 214 | 72 | 552 | 186 | 837 | 20 |
| Landrats | | | | | | | |
| 7 | Eichsfeld | - | 23 | 549 | 82 | 572 | - |
| 8 | Nordhausen | - | 69 | 460 | 81 | 529 | 0 |
| 9 | Wartburgkreis | - | 24 | 380 | 78 | 406 | 3 |
| 10 | Unstrut-Hainich-Kreis | - | 30 | 527 | 84 | 558 | 0 |
| 11 | Kyffhäuserkreis | - | 63 | 467 | 85 | 530 | 0 |
| 12 | Schmalkalden-Meiningen | - | 50 | 390 | 80 | 454 | 1 |
| 13 | Gotha | - | 20 | 412 | 75 | 432 | 1 |
| 14 | Sömmerda | - | 68 | 457 | 81 | 527 | 1 |
| 15 | Hildburghausen | - | 57 | 400 | 82 | 463 | 0 |
| 16 | Ilm-Kreis | - | 30 | 436 | 77 | 466 | 1 |
| 17 | Weimarer Land | - | 94 | 432 | 77 | 528 | 1 |
| 18 | Sonneberg | - | 54 | 421 | 73 | 477 | 0 |
| 19 | Saalfeld-Rudolstadt | - | 20 | 425 | 69 | 445 | 1 |
| 20 | Saale-Holzland-Kreis | - | 20 | 414 | 82 | 436 | 0 |
| 21 | Saale-Orla-Kreis | - | 25 | 430 | 75 | 456 | 2 |
| 22 | Greiz | - | 27 | 447 | 81 | 475 | 0 |
| 23 | Altenburger Land | - | 25 | 459 | 83 | 484 | 1 |
| Summe kreisangehörige Gemeinden, Verwaltungen | | | | | | | |
| 24 | Eichsfeld | 171 | 102 | 825 | 250 | 1 100 | 7 |
| 25 | Nordhausen | 212 | 144 | 746 | 272 | 1 102 | 20 |
| 26 | Wartburgkreis | 158 | 99 | 600 | 218 | 861 | 15 |
| 27 | Unstrut-Hainich-Kreis | 166 | 106 | 794 | 270 | 1 067 | 6 |
| 28 | Kyffhäuserkreis | 142 | 131 | 733 | 268 | 1 007 | 5 |
| 29 | Schmalkalden-Meiningen | 163 | 135 | 640 | 236 | 955 | 10 |
| 30 | Gotha | 197 | 99 | 650 | 224 | 948 | 11 |
| 31 | Sömmerda | 195 | 157 | 709 | 222 | 1 064 | 21 |
| 32 | Hildburghausen | 182 | 168 | 626 | 232 | 984 | 10 |
| 33 | Ilm-Kreis | 206 | 102 | 689 | 237 | 1 002 | 9 |
| 34 | Weimarer Land | 187 | 188 | 707 | 244 | 1 087 | 4 |
| 35 | Sonneberg | 174 | 108 | 629 | 225 | 915 | 5 |
| 36 | Saalfeld-Rudolstadt | 207 | 112 | 667 | 233 | 990 | 5 |
| 37 | Saale-Holzland-Kreis | 181 | 94 | 671 | 228 | 952 | 58 |
| 38 | Saale-Orla-Kreis | 173 | 90 | 645 | 208 | 911 | 16 |
| 39 | Greiz | 169 | 95 | 701 | 252 | 969 | 10 |
| 40 | Altenburger Land | 162 | 125 | 731 | 274 | 1 019 | 9 |

nach Arten, kreisfreien Städten und Landkreisen in EUR je Einwohner

| Zuweisungen und Zuschüsse für Investitionen | Bruttoeinnahmen der Kapitalrechnung | Bruttoeinnahmen (ohne bes. Finanzier.-vorgänge) | Abzüglich Zahlungen von Gemeinden/ GV | Gesamteinnahmen (ohne bes. Finanzier.-vorgänge) | Saldo (Finanzier.-defizit) | Nr. |
|---------------------------------------------|-------------------------------------|-------------------------------------------------|---------------------------------------|-------------------------------------------------|----------------------------|-----|
| Stadt | | | | | | |
| 56 | 111 | 1 204 | 2 | 1 203 | 12 | 1 |
| 65 | 66 | 915 | 8 | 908 | 77 | 2 |
| 21 | 24 | 1 006 | 5 | 1 001 | - | 3 |
| 66 | 77 | 962 | 1 | 961 | 113 | 4 |
| 25 | 37 | 1 008 | 12 | 996 | 58 | 5 |
| 84 | 104 | 942 | 5 | 936 | 8 | 6 |
| amt | | | | | | |
| - | 0 | 573 | 118 | 454 | - | 7 |
| 18 | 18 | 547 | 135 | 412 | - | 8 |
| 6 | 9 | 415 | 118 | 297 | - | 9 |
| 5 | 5 | 563 | 139 | 424 | - | 10 |
| 7 | 8 | 537 | 134 | 403 | - | 11 |
| 22 | 23 | 477 | 116 | 362 | - | 12 |
| 7 | 8 | 440 | 117 | 323 | 7 | 13 |
| 10 | 10 | 537 | 129 | 408 | 35 | 14 |
| 8 | 9 | 471 | 124 | 347 | - | 15 |
| 9 | 19 | 485 | 141 | 345 | - | 16 |
| 5 | 6 | 534 | 136 | 397 | 13 | 17 |
| 13 | 13 | 490 | 128 | 362 | - | 18 |
| 9 | 10 | 455 | 143 | 311 | - | 19 |
| 10 | 10 | 446 | 120 | 326 | - | 20 |
| 19 | 21 | 478 | 131 | 347 | 1 | 21 |
| 6 | 22 | 498 | 148 | 349 | - | 22 |
| 9 | 9 | 493 | 136 | 357 | 24 | 23 |
| gemeinschaften und Landratsamt | | | | | | |
| 39 | 47 | 1 147 | 171 | 976 | - | 24 |
| 33 | 52 | 1 154 | 159 | 996 | - | 25 |
| 58 | 73 | 934 | 152 | 782 | 39 | 26 |
| 45 | 51 | 1 118 | 162 | 956 | - | 27 |
| 53 | 58 | 1 066 | 164 | 901 | - | 28 |
| 82 | 93 | 1 048 | 145 | 902 | 18 | 29 |
| 44 | 56 | 1 004 | 144 | 859 | 58 | 30 |
| 65 | 85 | 1 150 | 195 | 955 | 40 | 31 |
| 36 | 47 | 1 031 | 146 | 885 | - | 32 |
| 48 | 75 | 1 077 | 177 | 900 | 35 | 33 |
| 39 | 43 | 1 130 | 184 | 946 | 41 | 34 |
| 65 | 70 | 985 | 139 | 846 | 14 | 35 |
| 76 | 81 | 1 071 | 165 | 906 | 23 | 36 |
| 65 | 123 | 1 075 | 177 | 898 | - | 37 |
| 67 | 84 | 995 | 163 | 832 | 62 | 38 |
| 37 | 63 | 1 032 | 174 | 857 | - | 39 |
| 52 | 62 | 1 081 | 165 | 917 | 8 | 40 |

**14. Ausgaben für besondere Finanzierungsvorgänge 1.1. - 30.6.2010
nach kreisfreien Städten und Landkreisen in 1 000 EUR**

| Kreisfreie Stadt Landkreis | Ausgaben für besondere Finanzierungs- vorgänge | Davon | | | |
|-----------------------------------------------------------------------------------|---------------------------------------------------------|-------------------------------|----------------------------|------------------------------|---------------------------------------------------|
| | | Schuldentilgung | | Zuführung an Rücklagen | Deckung von Vorjahres- fehl- beträgen |
| | | der Kreditmarkt- mittel | der inneren Darlehen | | |
| kreisfreie Stadt | | | | | |
| Stadt Erfurt | 4 464 | 4 464 | - | - | - |
| Stadt Gera | 5 857 | 5 857 | - | - | - |
| Stadt Jena | 4 907 | 4 907 | - | - | - |
| Stadt Suhl | 1 500 | 1 500 | - | - | - |
| Stadt Weimar | 2 937 | 2 062 | - | 875 | - |
| Stadt Eisenach | 1 099 | 1 099 | - | - | - |
| Landratsamt | | | | | |
| Eichsfeld | 631 | 631 | - | - | - |
| Nordhausen | 1 321 | 1 321 | - | - | - |
| Wartburgkreis | - | - | - | - | - |
| Unstrut-Hainich-Kreis | 1 984 | 1 984 | - | - | - |
| Kyffhäuserkreis | 1 172 | 1 172 | - | - | - |
| Schmalkalden-Meiningen | 4 621 | 103 | - | 4 517 | - |
| Gotha | 863 | 863 | - | - | - |
| Sömmerda | 513 | 513 | - | - | - |
| Hildburghausen | 234 | 234 | - | - | - |
| Ilm-Kreis | 1 395 | 1 395 | - | - | - |
| Weimarer Land | 1 506 | 1 506 | - | - | - |
| Sonneberg | 1 300 | 1 022 | - | 278 | - |
| Saalfeld-Rudolstadt | 2 871 | 2 871 | - | - | - |
| Saale-Holzland-Kreis | 1 182 | 1 182 | - | - | - |
| Saale-Orla-Kreis | 906 | 906 | - | - | - |
| Greiz | 3 244 | 1 015 | - | 2 228 | - |
| Altenburger Land | 908 | 732 | - | 176 | - |
| Summe kreisangehörige Gemeinden, Verwaltungsgemeinschaften und Landratsamt | | | | | |
| Eichsfeld | 4 522 | 3 486 | - | 1 003 | 33 |
| Nordhausen | 4 169 | 3 546 | - | 426 | 197 |
| Wartburgkreis | 4 224 | 2 661 | - | 1 563 | - |
| Unstrut-Hainich-Kreis | 8 505 | 6 580 | - | 1 926 | - |
| Kyffhäuserkreis | 3 779 | 3 297 | - | 451 | 31 |
| Schmalkalden-Meiningen | 11 138 | 3 811 | - | 7 269 | 58 |
| Gotha | 5 805 | 4 273 | - | 1 531 | - |
| Sömmerda | 5 755 | 3 735 | - | 2 020 | - |
| Hildburghausen | 2 486 | 1 768 | - | 718 | - |
| Ilm-Kreis | 7 594 | 5 125 | - | 2 469 | - |
| Weimarer Land | 7 377 | 6 927 | - | 450 | - |
| Sonneberg | 8 523 | 5 327 | - | 3 197 | - |
| Saalfeld-Rudolstadt | 9 814 | 7 206 | - | 2 546 | 61 |
| Saale-Holzland-Kreis | 7 983 | 5 330 | - | 2 618 | 35 |
| Saale-Orla-Kreis | 6 727 | 4 460 | - | 1 612 | 656 |
| Greiz | 8 978 | 5 446 | - | 3 464 | 68 |
| Altenburger Land | 4 594 | 2 633 | - | 1 934 | 27 |

**15. Einnahmen aus besonderen Finanzierungsvorgängen 1.1. - 30.6.2010
nach kreisfreien Städten und Landkreisen in 1 000 EUR**

| Kreisfreie Stadt Landkreis | Einnahmen aus besonderen Finanzierungs- vorgängen | Davon | | |
|-------------------------------|------------------------------------------------------------|-------------------------------|----------------------------|-------------------------------|
| | | Schuldenaufnahme | | Entnahmen aus Rücklagen |
| | | der Kreditmarkt- mittel | der inneren Darlehen | |

kreisfreie Stadt

| | | | | |
|----------------|-------|-------|---|-------|
| Stadt Erfurt | - | - | - | - |
| Stadt Gera | 4 183 | 4 183 | - | - |
| Stadt Jena | 2 300 | - | - | 2 300 |
| Stadt Suhl | - | - | - | - |
| Stadt Weimar | 2 167 | - | - | 2 167 |
| Stadt Eisenach | - | - | - | - |

Landratsamt

| | | | | |
|------------------------|-------|-------|---|-------|
| Eichsfeld | - | - | - | - |
| Nordhausen | - | - | - | - |
| Wartburgkreis | 6 600 | - | - | 6 600 |
| Unstrut-Hainich-Kreis | 139 | 139 | - | - |
| Kyffhäuserkreis | 2 686 | 1 400 | - | 1 286 |
| Schmalkalden-Meiningen | 5 882 | - | - | 5 882 |
| Gotha | - | - | - | - |
| Sömmerda | 100 | - | - | 100 |
| Hildburghausen | 104 | - | - | 104 |
| Ilm-Kreis | - | - | - | - |
| Weimarer Land | - | - | - | - |
| Sonneberg | 1 375 | 400 | - | 975 |
| Saalfeld-Rudolstadt | 1 833 | 1 833 | - | - |
| Saale-Holzland-Kreis | 2 249 | 2 000 | - | 249 |
| Saale-Orla-Kreis | - | - | - | - |
| Greiz | 279 | - | - | 279 |
| Altenburger Land | 1 852 | - | - | 1 852 |

Summe kreisangehörige Gemeinden, Verwaltungsgemeinschaften und Landratsamt

| | | | | |
|------------------------|--------|-------|----|--------|
| Eichsfeld | 4 149 | 1 608 | - | 2 541 |
| Nordhausen | 1 255 | 145 | - | 1 110 |
| Wartburgkreis | 9 721 | 1 033 | - | 8 688 |
| Unstrut-Hainich-Kreis | 5 228 | 2 871 | - | 2 357 |
| Kyffhäuserkreis | 6 293 | 1 672 | 50 | 4 571 |
| Schmalkalden-Meiningen | 15 158 | 3 905 | - | 11 253 |
| Gotha | 5 568 | 828 | - | 4 740 |
| Sömmerda | 2 940 | 1 735 | - | 1 204 |
| Hildburghausen | 891 | - | - | 891 |
| Ilm-Kreis | 5 188 | 1 996 | - | 3 192 |
| Weimarer Land | 7 247 | 1 285 | - | 5 962 |
| Sonneberg | 5 791 | 3 490 | - | 2 302 |
| Saalfeld-Rudolstadt | 8 353 | 4 401 | - | 3 953 |
| Saale-Holzland-Kreis | 10 401 | 4 060 | - | 6 341 |
| Saale-Orla-Kreis | 7 544 | 1 000 | - | 6 545 |
| Greiz | 5 939 | 2 326 | - | 3 613 |
| Altenburger Land | 4 803 | - | - | 4 803 |

**17. Kassenmäßiger Schuldenstand am 30.6.2010 nach
kreisfreien Städten und Landkreisen**

| Kreisfreie Stadt Landkreis ¹⁾ | Schulden- stand | Verschuldung je Einwohner |
|---------------------------------------------|--------------------|------------------------------|
| | 1 000 EUR | EUR |
| Stadt Erfurt | 171 711 | 846 |
| Stadt Gera | 75 738 | 755 |
| Stadt Jena | 52 019 | 503 |
| Stadt Suhl | 68 513 | 1 719 |
| Stadt Weimar | 70 555 | 1 090 |
| Stadt Eisenach | 33 464 | 780 |
| Eichsfeld | 105 134 | 986 |
| Nordhausen | 87 271 | 963 |
| Wartburgkreis | 82 421 | 621 |
| Unstrut-Hainich-Kreis | 171 285 | 1 557 |
| Kyffhäuserkreis | 101 332 | 1 217 |
| Schmalkalden-Meiningen | 83 314 | 631 |
| Gotha | 139 195 | 998 |
| Sömmerda | 119 902 | 1 620 |
| Hildburghausen | 37 330 | 547 |
| Ilm-Kreis | 143 924 | 1 274 |
| Weimarer Land | 121 937 | 1 430 |
| Sonneberg | 69 618 | 1 143 |
| Saalfeld-Rudolstadt | 130 496 | 1 096 |
| Saale-Holzland-Kreis | 108 229 | 1 229 |
| Saale-Orla-Kreis | 98 422 | 1 103 |
| Greiz | 127 735 | 1 163 |
| Altenburger Land | 86 511 | 857 |

1) Summe kreisangehöriger Gemeinden, Verwaltungsgemeinschaften, Landratsamt

18. Kassenmäßiger Schuldenstand am 30.6.2010 nach Landkreisen

| Landkreis ¹⁾ | Schulden- stand | Verschuldung je Einwohner |
|-------------------------|--------------------|------------------------------|
| | 1 000 EUR | EUR |
| Eichsfeld | 28 196 | 265 |
| Nordhausen | 22 676 | 250 |
| Wartburgkreis | - | - |
| Unstrut-Hainich-Kreis | 62 931 | 572 |
| Kyffhäuserkreis | 36 921 | 444 |
| Schmalkalden-Meiningen | 821 | 6 |
| Gotha | 35 271 | 253 |
| Sömmerda | 35 627 | 481 |
| Hildburghausen | 6 420 | 94 |
| Ilm-Kreis | 46 331 | 410 |
| Weimarer Land | 19 994 | 234 |
| Sonneberg | 20 329 | 334 |
| Saalfeld-Rudolstadt | 34 527 | 290 |
| Saale-Holzland-Kreis | 31 895 | 362 |
| Saale-Orla-Kreis | 39 762 | 446 |
| Greiz | 41 499 | 378 |
| Altenburger Land | 36 812 | 365 |

1) Landratsamt

19. Einwohner am 30.6.2009 nach Gebietskörperschaftsgruppen und Größenklassen

| Gebietskörperschaftsgruppe Gemeindegroßenklasse von ... bis unter ... Einwohner | Einwohner |
|---------------------------------------------------------------------------------------|-----------|
| Gemeinden und Gemeindeverbände | 2 257 063 |
| davon | |
| kreisfreie Städte | 554 090 |
| kreisangehörige Gemeinden | 1 702 973 |
| Einheitsgemeinden | 834 449 |
| erfüllende und beauftragende Gemeinden | 332 563 |
| Mitgliedsgemeinden VG | 535 961 |
| Landkreise | 1 702 973 |
| Kreisfreie Städte | |
| 20 000 - 50 000 | 82 750 |
| 50 000 - 100 000 | 64 720 |
| 100 000 - 200 000 | 203 670 |
| 200 000 - 500 000 | 202 950 |
| Kreisangehörige Gemeinden | |
| unter 1 000 | 272 325 |
| 1 000 - 3 000 | 332 759 |
| 3 000 - 5 000 | 273 321 |
| 5 000 - 10 000 | 238 009 |
| 10 000 - 20 000 | 169 699 |
| 20 000 - 50 000 | 416 860 |

20. Einwohner am 30.6.2009 nach kreisfreien Städten und Landkreisen

| Kreisfreie Stadt Landkreis | Einwohner |
|-------------------------------|-----------|
| Stadt Erfurt | 202 950 |
| Stadt Gera | 100 289 |
| Stadt Jena | 103 381 |
| Stadt Suhl | 39 848 |
| Stadt Weimar | 64 720 |
| Stadt Eisenach | 42 902 |
| Eichsfeld | 106 584 |
| Nordhausen | 90 598 |
| Wartburgkreis | 132 676 |
| Unstrut-Hainich-Kreis | 110 040 |
| Kyffhäuserkreis | 83 240 |
| Schmalkalden-Meiningen | 131 953 |
| Gotha | 139 432 |
| Sömmerda | 74 009 |
| Hildburghausen | 68 242 |
| Ilm-Kreis | 112 941 |
| Weimarer Land | 85 268 |
| Sonneberg | 60 895 |
| Saalfeld-Rudolstadt | 119 038 |
| Saale-Holzland-Kreis | 88 056 |
| Saale-Orla-Kreis | 89 227 |
| Greiz | 109 809 |
| Altenburger Land | 100 965 |

Zuordnungsschlüssel für den Tabellenteil

| Ausgaben | Gruppierungsnummer bzw. Erläuterung |
|-------------------------------------------------------------------|---------------------------------------------------------------|
| laufende Rechnung | |
| 1 Personalausgaben | 4 |
| 2 Laufender Sachaufwand | 50-65, 660-662, 675-678, 84 |
| 3 sächliche Verwaltungsaufgaben | 50-65, 660-662, 84 |
| 4 Erstattungen an andere Bereiche | 675-678 |
| 5 Zinsausgaben | 800-808 |
| 6 an öffentlichen Bereich | 800-803 |
| 7 an andere Bereiche | 804-808 |
| 8 Laufende Zuweisungen und Zuschüsse, Schuldendiensthilfen | 670-674, 69, 710-718, 720-728 73-79, 821-824, 831-833 |
| 9 an öffentlichen Bereich | 670-674, 710-714, 720-724, 821-824, 831-833 |
| 10 allgemeine Zuweisungen und Umlagen | 821-824, 831-833 |
| 11 an Land | 821, 831 |
| 12 an Gemeinden und Gemeindeverbände | 822, 832 |
| 13 an Zweckverbände und sonstigen öffentlichen Bereich | 823, 824, 833 |
| 14 Zuweisungen für laufende Zwecke und Schuldendiensthilfen | 670-674, 710-714, 720-724 |
| 15 an andere Bereiche | 69, 715, 716, 717, 718, 725-728, 73-79 |
| 16 laufende Zuschüsse an Unternehmen | 715, 716, 717 |
| 17 laufende Zuschüsse an übrige Bereiche | 718 |
| 18 soziale Leistungen (einschl.aufg.bezog.Leist.beteiligt.SGB II) | 69, 73-79 |
| 19 Schuldendiensthilfen | 725-728 |
| 20 Bruttoausgaben der laufenden Rechnung | Summe Zeilen 01+02+05+08 |
| 21 Abzüglich Zahlungen von Gemeinden und Gemeindeverbänden | 052, 062, 072, 162, 172, 202, 232 |
| 22 Gesamtausgaben der laufenden Rechnung | Summe Zeilen 20./21 |
| Kapitalrechnung | |
| 23 Sachinvestitionen | 932, 935, 94 |
| 24 Baumaßnahmen | 94 |
| 25 für Schulen | EP2 |
| 26 für Städteplanung | A61 |
| 27 für Straßen | A63-66 |
| 28 für Abwasserbeseitigung | A70 |
| 29 Erwerb von unbeweglichen und beweglichen Sachen | 932, 935 |
| 30 Zuweisungen und Zuschüsse für Investitionen | 98, 990-991, 996, 997 |
| 31 an öffentlichen Bereich | 980-984, 997 |
| 32 an andere Bereiche | 985-988, 990, 991, 996 |
| 33 Darlehen | 92 |
| 34 Erwerb von Beteiligungen | 930 |
| 35 Tilgungsausgaben an öffentlichen Bereich | 970-973 |
| 36 Bruttoausgaben der Kapitalrechnung | Summe der Zeilen 23+30+33+34+35 |
| 37 Abzüglich Zahlungen von Gemeinden und Gemeindeverbänden | 322, 362, 372 |
| 38 Gesamtausgaben der Kapitalrechnung | Differenz der Zeilen 36./37 |
| 39 Gesamtausgaben (ohne besondere Finanzierungsvorgänge) | Summe der Zeilen 22+38 |
| 40 Saldo (Finanzierungsüberschuss) | Differenz der Zeilen 92./39, wenn Zeile 92 größer Zeile 39 |
| besondere Finanzierungsvorgänge | |
| 41 Schuldentilgung | 974-979 |
| 42 der Kreditmarktmittel | 974-978 |
| 43 der inneren Darlehen | 979 |
| 44 Zuführung an die allgemeine Rücklage | 910 |
| 45 Zuführung an Sonderrücklagen | 911, 915 |
| 46 Deckung von Vorjahresfehlbeträgen | 992 |
| 47 Ausgaben für besondere Finanzierungsvorgänge | Summe der Zeilen 41+44+45+46 |
| 48 Saldo (Fehlbetrag) | Differenz der Zeilen 99./47, wenn Zeile 99 größer Zeile 47 |

Noch: Zuordnungsschlüssel für den Tabellenteil

| Einnahmen | Gruppierungsnummer bzw. Erläuterung |
|-------------------------------------------------------------------------|----------------------------------------------------------------------|
| laufende Rechnung | |
| 49 Steuern und steuerähnliche Einnahmen | 00-03./.810 |
| 50 Grundsteuer | 000, 001 |
| 51 Gewerbesteuer (netto) | 003./.810 |
| 52 Gemeindeanteil an der Einkommensteuer | 010 |
| 53 Gemeindeanteil an der Umsatzsteuer | 012 |
| 54 sonstige Steuern und steuerähnliche Einnahmen | 020-022, 025-029, 03 |
| 55 Einnahmen aus Verwaltung und Betrieb | 10-15, 21, 22, 165-168, 260-268 |
| 56 Gebühren, sonstige Entgelte | 10-12, 260-268 |
| 57 übrige Verwaltungs- und Betriebseinnahmen | 13-15, 165-168 |
| 58 Gewinnanteile, Konzessionsabgaben | 21, 22 |
| 59 Zinseinnahmen und Schuldendiensthilfen | 200-208, 23 |
| 60 vom öffentlichen Bereich | 200-204, 230-234 |
| 61 von anderen Bereichen | 205-208, 235-238 |
| 62 Laufende Zuweisungen und Zuschüsse | 041, 051, 052, 060-062, 072, 091-093, 160-164, 17 191-193, 24, 25 |
| 63 vom öffentlichen Bereich | 041, 051, 052, 060-062, 072, 091-093, 160-164, 170-174 191-193 |
| 64 von Bund, Lastenausgleichsfonds, ERP-Sondervermögen | 060, 160, 170, 192, 193 |
| 65 allgemeine Finanzausweisungen vom Land | 041, 051, 061, 091, 092, 093 |
| 66 Schlüsselzuweisungen | 041 |
| 67 übrige vom Land | 161, 171, 191 |
| 68 allgemeine Finanzausweisungen von Gemeinden und Gemeindeverbänden | 052, 062, 072 |
| 69 übrige Gemeinden und Gemeindeverbände | 162, 172 |
| 70 von Zweckverbänden | 163, 173 |
| 71 vom sonstigen öffentlichen Bereich | 164, 174 |
| 72 von anderen Bereichen | 175-178, 24, 25 |
| 73 Bruttoeinnahmen der laufenden Rechnung | Summe Zeilen 49+55+59+62 |
| 74 Abzüglich Zahlungen von Gemeinden und Gemeindeverbänden | 052, 062, 072, 162, 172, 202, 232 |
| 75 Gesamteinnahmen der laufenden Rechnung | Differenz der Zeilen 73./.74 |
| Kapitalrechnung | |
| 76 Veräußerung von Vermögen | 33, 340, 345, 347 |
| 77 Zuweisungen und Zuschüsse für Investitionen | 35, 36 |
| 78 vom öffentlichen Bereich | 360-364 |
| 79 von Bund, Lastenausgleichsfonds, ERP-Sondervermögen | 360 |
| 80 vom Land | 361 |
| 81 von Gemeinden und Gemeindeverbänden | 362 |
| 82 von Zweckverbänden | 363 |
| 83 vom sonstigen öffentlichen Bereich | 364 |
| 84 von anderen Bereichen | 35, 365-368 |
| 85 Beiträge und ähnliche Entgelte | 35 |
| 86 sonstige Zuschüsse | 365-368 |
| 87 Darlehensrückflüsse | 32 |
| 88 Schuldenaufnahme vom öffentlichen Bereich | 370-373 |
| 89 Bruttoeinnahmen der Kapitalrechnung | Summe Zeilen 76+77+87+88 |
| 90 Abzüglich Zahlungen von Gemeinden und Gemeindeverbänden | 322, 362, 372 |
| 91 Gesamteinnahmen der Kapitalrechnung | Differenz der Zeilen 89./.90 |
| 92 Gesamteinnahmen (ohne besondere Finanzierungsvorgänge) | Summe Zeilen 75+91 |
| 93 Saldo (Finanzierungsdefizit) | Differenz Zeilen 39./.92, wenn Zeile 39 größer Zeile 92 |
| besondere Finanzierungsvorgänge | |
| 94 Schuldenaufnahme | 374-379 |
| 95 der Kreditmarktmittel | 374-378 |
| 96 der inneren Darlehen | 379 |
| 97 Entnahme aus der allgemeinen Rücklage | 310 |
| 98 Entnahme aus Sonderrücklagen | 311, 315 |
| 99 Einnahmen aus besonderen Finanzierungsvorgängen | Summe der Zeilen 94+97+98 |
| 100 Saldo (Überschuss) | Differenz der Zeilen 47./.99, wenn Zeile 47 größer Zeile 99 |

