



# Statistischer Bericht

L II - vj 1 / 10

## **Gemeindefinanzen in Thüringen 1.1. - 31.3.2010**

---

Bestell - Nr. 11 203

## Zeichenerklärung

- 0 weniger als die Hälfte von 1 in der letzten besetzten Stelle, jedoch mehr als nichts
- nichts vorhanden (genau Null)
- . Zahlenwert unbekannt oder geheim zu halten
- ... Angabe fällt später an
- / Zahlenwert nicht sicher genug
- x Tabellenfach gesperrt, weil Aussage nicht sinnvoll
- ( ) Aussagewert eingeschränkt
- r berichtigte Zahl
- p vorläufige Zahl

Anmerkung: Abweichungen in den Summen erklären sich aus dem Runden von Einzelwerten.

Herausgeber:

Thüringer Landesamt für Statistik  
Europaplatz 3, 99091 Erfurt  
Postfach 90 01 63, 99104 Erfurt

Telefon: 0361 37-84642/84647  
Telefax: 0361 37-84699  
Internet: [www.statistik.thueringen.de](http://www.statistik.thueringen.de)  
E-Mail: [auskunft@statistik.thueringen.de](mailto:auskunft@statistik.thueringen.de)

Auskunft erteilt:

Referat: Öffentliche Finanzen,  
Personal im öffentlichen Dienst  
Telefon: 03681 354-262

Herausgegeben im Juni 2010

Heft-Nr.: 139 / 10  
Preis: 6,25 EUR

© Thüringer Landesamt für Statistik, Erfurt, 2010

Für nichtgewerbliche Zwecke sind Vervielfältigung und unentgeltliche Verbreitung, auch auszugsweise, mit Quellenangabe gestattet. Die Verbreitung, auch auszugsweise, über elektronische Systeme/Datenträger bedarf der vorherigen Zustimmung. Alle übrigen Rechte bleiben vorbehalten.

# Inhaltsverzeichnis

	Seite
<b>Vorbemerkungen</b>	3
<b>Gesamteinschätzung</b>	5
<b>Grafiken</b>	
1. Ausgewählte Ausgaben und Einnahmen 1.1. - 31.3.2009 und 1.1. - 31.3.2010 nach Arten	6
2. Ausgaben der kreisfreien Städte für Sachinvestitionen 1.1. - 31.3.2009 und 1.1. - 31.3.2010	7
3. Einnahmen der kreisfreien Städte aus laufenden Zuweisungen und Zuschüssen 1.1. - 31.3.2009 und 1.1. - 31.3.2010	7
4. Ausgaben der Gemeinden und Gemeindeverbände für Sachinvestitionen 1.1. - 31.3.2010 nach Landkreisen	8
5. Einnahmen der Gemeinden und Gemeindeverbände aus laufenden Zuweisungen und Zuschüssen 1.1. - 31.3.2010 nach Landkreisen	9
<b>Tabellen</b>	
1. Kassenmäßige Ausgaben und Einnahmen sowie Schulden der Gemeinden und Gemeindeverbände nach Arten	10
2. Kassenmäßige Ausgaben und Einnahmen 1.1. - 31.3.2010 nach Arten und Gebietskörperschaftsgruppen/Gemeindegrößenklassen in 1000 EUR	12
3. Kassenmäßige Ausgaben und Einnahmen 1.1. - 31.3.2010 nach Arten und Gebietskörperschaftsgruppen/Gemeindegrößenklassen in EUR je Einwohner	16
4. Kassenmäßige Ausgaben und Einnahmen nach Arten Gemeinden und Gemeindeverbände	20
5. Kassenmäßige Ausgaben und Einnahmen nach Arten Kreisfreie Städte	22
6. Kassenmäßige Ausgaben und Einnahmen nach Arten Kreisangehörige Gemeinden	24
7. Kassenmäßige Ausgaben und Einnahmen nach Arten Verwaltungsgemeinschaften ohne Mitgliedsgemeinden	26
8. Kassenmäßige Ausgaben und Einnahmen nach Arten Einheitsgemeinden	28
9. Kassenmäßige Ausgaben und Einnahmen nach Arten Erfüllende einschließlich beauftragende Gemeinden	30

10. Kassenmäßige Ausgaben und Einnahmen nach Arten Verwaltungsgemeinschaften einschließlich Mitgliedsgemeinden	32
11. Kassenmäßige Ausgaben und Einnahmen nach Arten Landkreise	34
12. Ausgewählte kassenmäßige Ausgaben und Einnahmen 1.1. - 31.3.2010 nach Arten, kreisfreien Städten und Landkreisen in 1000 EUR	36
13. Ausgewählte kassenmäßige Ausgaben und Einnahmen 1.1. - 31.3.2010 nach Arten, kreisfreien Städten und Landkreisen in EUR je Einwohner	40
14. Ausgaben für besondere Finanzierungsvorgänge 1.1. - 31.3.2010 nach kreisfreien Städten und Landkreisen in 1000 EUR	44
15. Einnahmen aus besonderen Finanzierungsvorgängen 1.1. - 31.3.2010 nach kreisfreien Städten und Landkreisen in 1000 EUR	45
16. Kassenmäßiger Schuldenstand am 31.3.2010 nach Gebietskörperschaftsgruppen und Gemeindegrößenklassen	46
17. Kassenmäßiger Schuldenstand am 31.3.2010 nach kreisfreien Städten und Landkreisen	47
18. Kassenmäßiger Schuldenstand am 31.3.2010 nach Landkreisen	48
19. Einwohner am 30.6.2009 nach Gebietskörperschaftsgruppen und Größenklassen	49
20. Einwohner am 30.6.2009 nach kreisfreien Städten und Landkreisen	50
Zuordnungsschlüssel für den Tabellenteil	51

## Vorbemerkungen

Die vorliegende Veröffentlichung basiert auf den Ergebnissen der vierteljährlichen Kassenstatistik. Sie weist die Ist-Ausgaben und die Ist-Einnahmen in der Gruppierung nach Ausgabe- und Einnahmearten entsprechend der Kommunalen Haushaltssystematik aus.

Die Daten der vierteljährlichen Kassenstatistik werden den Kassenabschlüssen der Gebietskörperschaften entnommen (Sekundärstatistik) und von den Gemeinden und Gemeindeverbänden in elektronischer Form dem Landesamt für Statistik übergeben. Den im Bericht enthaltenen Berechnungen je Einwohner liegen für 2009 die Einwohnerzahlen vom Stichtag 30.6.2008 und für 2010 die Einwohnerzahlen vom 30.6.2009 zugrunde.

## Rechtsgrundlage

Die gesetzliche Grundlage für die Erfassung der Ausgaben und Einnahmen in der vierteljährlichen Kassenstatistik bildet das Gesetz über die Statistiken der öffentlichen Finanzen und des Personals im öffentlichen Dienst (Finanz- und Personalstatistikgesetz - FPStatG) in der Bekanntmachung der Neufassung vom 22. Februar 2006 (BGBl. I Nr. 10 S. 438 ff.) zuletzt geändert durch Art. 3 des Gesetzes vom 27. Mai 2010 (BGBl. I S. 671).

Entsprechend § 1 Nr. 1 bis 3 sowie § 2 (1) Nr. 3 sind für diese Erhebung berichtspflichtig:

- alle Städte und Gemeinden
- alle Gemeindeverbände
  - Landkreise (Landratsämter)
  - Verwaltungsgemeinschaften

## Methodische Hinweise

Bei der vierteljährlichen Gemeindefinanzstatistik handelt es sich um eine Statistik, die die in dem jeweiligen Berichtszeitraum getätigten Ausgaben und Einnahmen erfasst, unabhängig davon, für welchen Zeitraum sie gezahlt oder verrechnet wurden.

In den Tabellen dieses Berichts sind die Ausgabe- und Einnahmearten nach einer gesamtwirtschaftlichen Darstellungsweise geordnet. Charakteristisch dafür ist die Aufteilung in die "laufende Rechnung" und in die "Kapitalrechnung". Gesondert ausgewiesen werden die "besonderen Finanzierungsvorgänge", zu denen in erster Linie Schuldenaufnahmen bzw. Schuldentilgungen am Kreditmarkt zählen.

Des Weiteren ist in den Tabellen 16 bis 18 der Schuldenstand sowie die Verschuldung je Einwohner dargestellt. Der hier ausgewiesene Schuldenstand basiert auf den Angaben aus der jährlichen Schuldenstatistik am 31.12.2009 sowie der Schuldenaufnahme, der Schuldentilgung und den Berichtigungen nach der vierteljährlichen Kassenstatistik 1.1. - 31.3.2010.

In den Tabellen 19 und 20 sind die für die Berechnung - EUR je Einwohner - zugrunde gelegten Einwohnerzahlen enthalten.

Zur Ermittlung des "Finanzierungssaldos" werden die "Gesamtausgaben" von den "Gesamteinnahmen" abgesetzt. Ein negativer Saldo gibt den Betrag an, der zum Ausgleich der laufenden Rechnung und der Kapitalrechnung über die besonderen Finanzierungsvorgänge aufgewendet werden muss.

Finanzstatistisch abgesetzt werden Ausgaben und Einnahmen, die zu Doppelzählungen führen. Bei den kommunalen Haushalten sind das die "haushaltstechnischen Verrechnungen", die Zuführungen zwischen Verwaltungs- und Vermögenshaushalt sowie die kalkulatorischen Kosten und deren Einnahmebuchungen.

Die Gewerbesteuerumlage der Gemeinden/Gemeindeverbände an das Land wird finanzstatistisch nicht unter den Ausgaben nachgewiesen, sondern von den Einnahmen der Gemeinden aus der Gewerbesteuer abgesetzt. Zur Vermeidung von Doppelzählungen werden von den Bruttoeinnahmen und Bruttoausgaben jeweils auch die Zahlungen von gleicher Ebene (zwischenkommunalen Zahlungsverkehr zwischen Landkreisen und kreisangehörigen Gemeinden sowie zwischen Mitgliedsgemeinden und den Verwaltungsgemeinschaften) eliminiert.

## **Definitionen**

### **Ausgaben/Einnahmen der laufenden Rechnung**

Alle Ausgaben/Einnahmen, die im Rahmen des Verwaltungsvollzugs sowie des Betriebs von Einrichtungen und Anstalten anfallen und nicht vermögenswirksam sind, bereinigt um die Zahlungen von gleicher Ebene.

### **Ausgaben/Einnahmen der Kapitalrechnung**

Alle Ausgaben/Einnahmen, die eine Vermögensänderung herbeiführen oder der Finanzierung von Investitionen dienen und keine besonderen Finanzierungsvorgänge darstellen, bereinigt um die Zahlungen von gleicher Ebene.

### **Besondere Finanzierungsvorgänge**

Unter den besonderen Finanzierungsvorgängen sind die den Gesamthaushalt einer Körperschaft ausgleichenden periodenübergreifenden Finanztransaktionen zusammengefasst (Schuldenaufnahme, Entnahme aus Rücklagen, Schuldentilgung, Zuführung an Rücklagen, Deckung von Vorjahresfehlbeträgen).

## **Abkürzungen**

EW	Einwohner
VG	Verwaltungsgemeinschaft
GV	Gemeindeverbände
Gem.verb.	Gemeindeverbände
bes.	besondere
Finanzier.	Finanzierungs...

## **Gesamteinschätzung**

Die Thüringer Gemeinden und Gemeindeverbände meldeten im ersten Vierteljahr 2010 Ausgaben in Höhe von 1051,7 Millionen EUR. Das waren 11,4 Millionen EUR bzw. 1,1 Prozent mehr als im vergleichbaren Vorjahreszeitraum. Hauptgrund für diese Entwicklung sind die gegenüber dem Vorjahreszeitraum um 16,6 Millionen EUR höheren Ausgaben der sozialen Leistungen, die sich auf insgesamt 280,9 Millionen EUR (+ 6,3 Prozent) beliefen.

Von den 280,9 Millionen EUR waren 101,1 Millionen EUR für Sozialhilfe, 33,5 Millionen EUR für die Jugendhilfe sowie 89,4 Millionen EUR als aufgabenbezogene Leistungsbeteiligungen an die Arbeitsgemeinschaften zu zahlen.

Weitere 13,9 Millionen Euro wurden für eine bedarfsgerechte Grundsicherung im Alter und bei Erwerbsminderung, 27,9 Millionen EUR für Leistungen an Arbeitsuchende nach SGB II, 3,9 Millionen EUR für Leistungen nach dem Asylbewerberleistungsgesetz sowie 11,3 Millionen EUR für sonstige soziale Leistungen aufgewendet.

Die Personalausgaben der Kommunen sanken gegenüber dem Vorjahreszeitraum um 5,4 Millionen EUR bzw. 1,8 Prozent auf insgesamt 296,5 Millionen EUR.

Die Zinszahlungen der Thüringer Kommunen beliefen sich in den ersten drei Monaten diesen Jahres auf 22,8 Millionen EUR, 2,0 Millionen EUR weniger als ein Jahr zuvor.

Für Sachinvestitionen konnten die Kommunen in den ersten drei Monaten 94,1 Millionen EUR und damit annähernd das gleiche Volumen wie vor einem Jahr ausgeben.

Die Ausgaben für Baumaßnahmen beliefen sich hiervon auf 78,3 Millionen EUR und für den Vermögenserwerb auf weitere 15,9 Millionen EUR.

Im ersten Vierteljahr 2010 konnten die Kommunen insgesamt 1087,8 Millionen EUR als Einnahmen verbuchen. Das waren 30,5 Millionen EUR bzw. 2,7 Prozent weniger als in den ersten drei Monaten 2009.

Den größten Anteil bildeten die laufenden und investiven Finanzaufweisungen vom Land mit einem Volumen von 730,9 Millionen EUR (1. Quartal 2009 = 710,8 Millionen EUR), die 67,2 Prozent der Gesamteinnahmen ausmachten.

Hier sind Leistungsbeteiligungen des Landes im Rahmen von Hartz IV in Höhe von 72,3 Millionen EUR enthalten.

Schlüsselzuweisungen erhielten die Kommunen in Höhe von 288,4 Millionen EUR und damit 12,4 Millionen EUR weniger als im entsprechenden Vorjahreszeitraum.

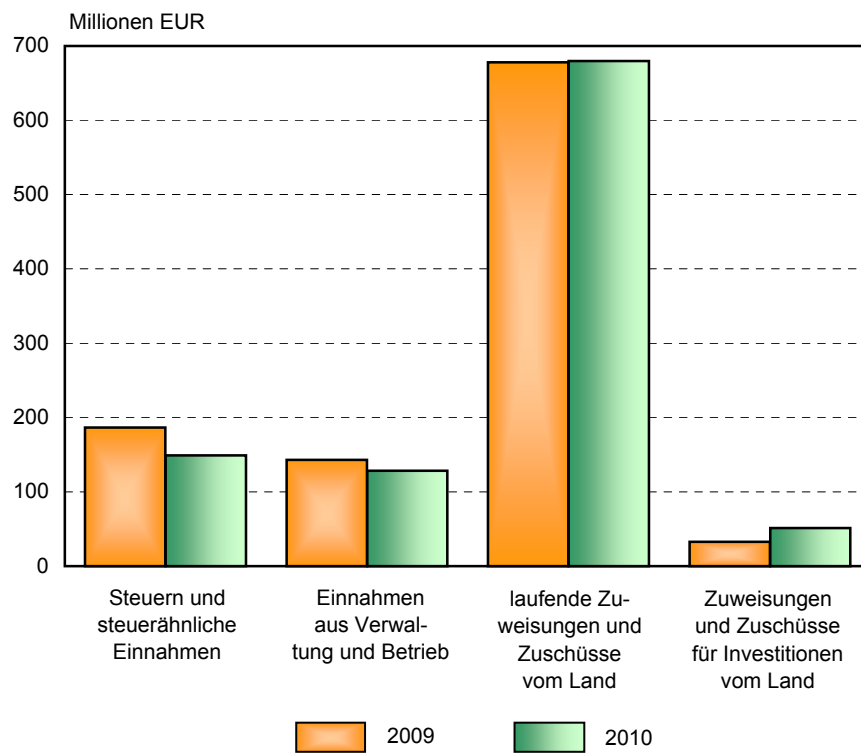
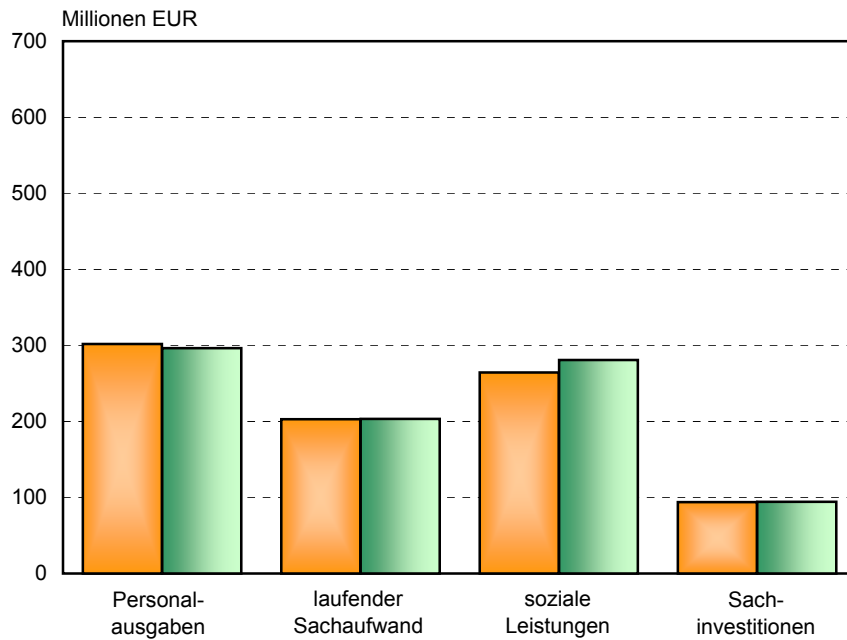
Die Zuweisungen für Investitionen vom Land betragen 51,2 Millionen EUR. In den ersten drei Monaten des Jahres 2009 waren es 32,9 Millionen EUR. Dieser Zuwachs ist vorrangig auf Zahlungen aus dem Konjunkturpaket II zurückzuführen.

Die Steuereinnahmen sanken gegenüber dem Vorjahreszeitraum um 37,2 Millionen EUR bzw. 20,0 Prozent auf insgesamt 149,2 Millionen EUR.

Hauptgrund dafür waren um 40,6 Millionen EUR niedrigere Gewerbesteuererinnahmen (netto).

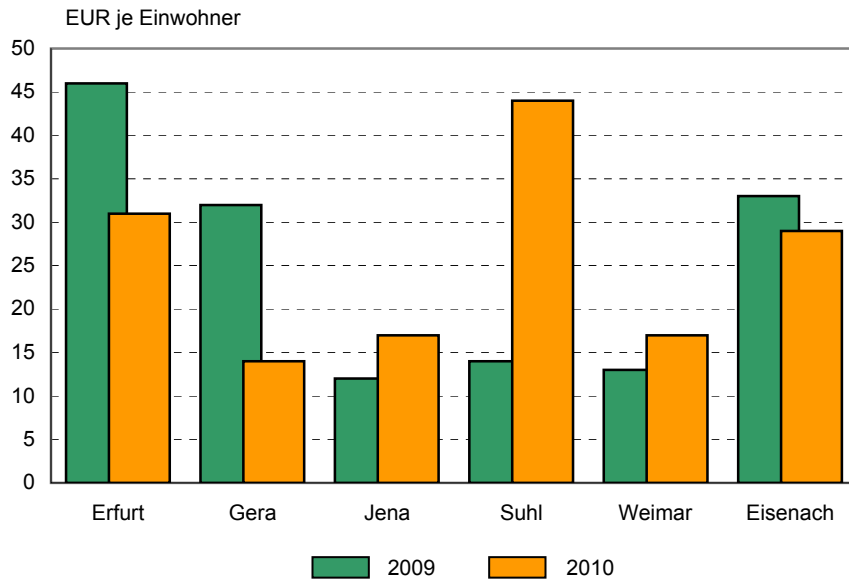
Bei den Einnahmen aus Verwaltung und Betrieb konnte ebenfalls ein Rückgang von 14,6 Millionen EUR auf insgesamt 128,6 Millionen EUR festgestellt werden.

### 1. Ausgewählte Ausgaben und Einnahmen 1.1. - 31.3.2009 und 1.1. - 31.3.2010 nach Arten

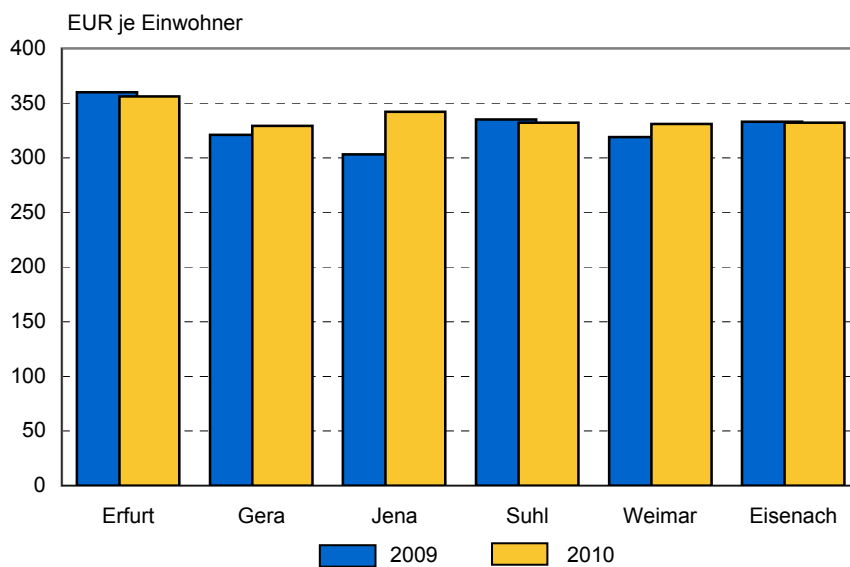




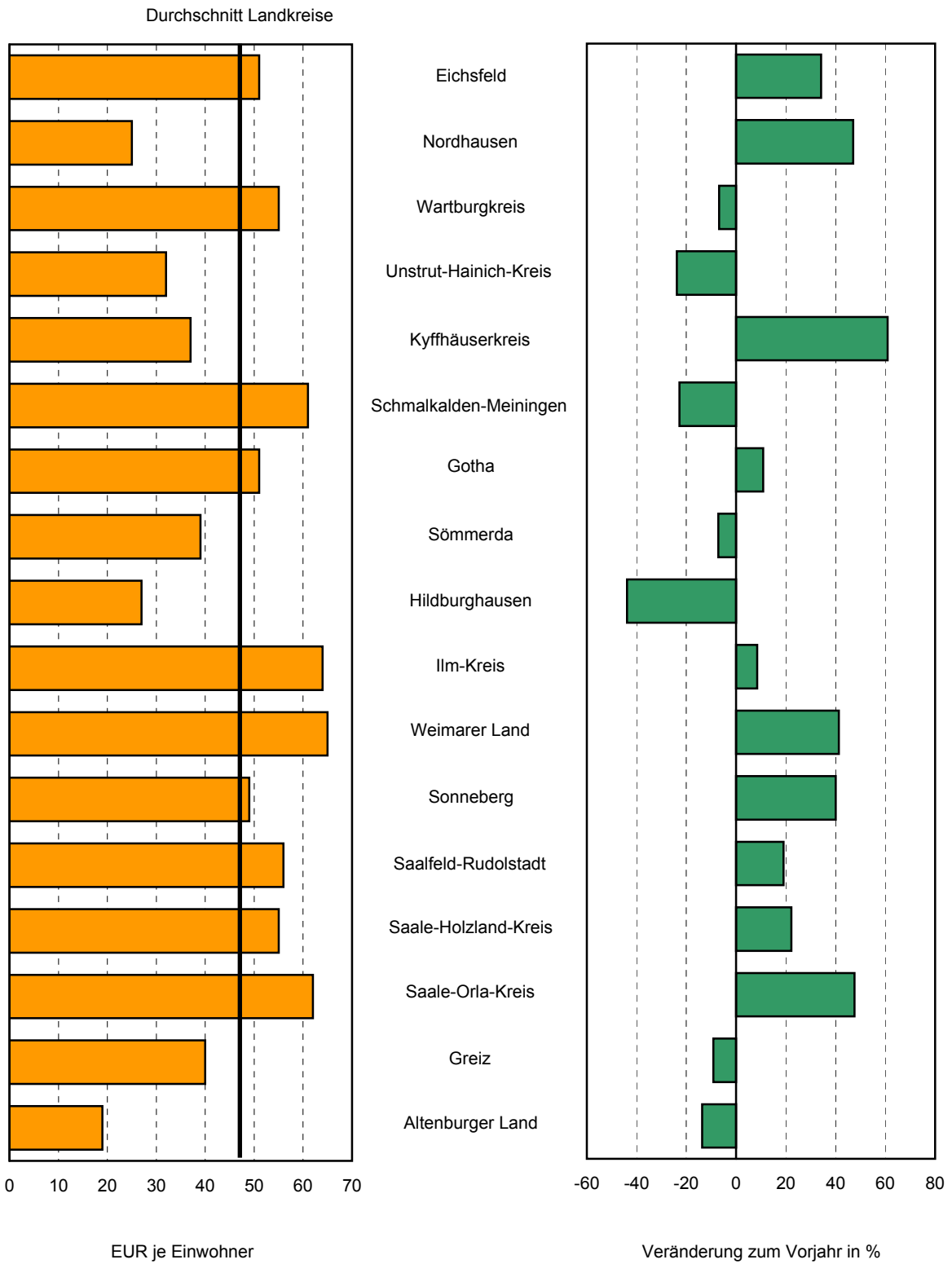
## 2. Ausgaben der kreisfreien Städte für Sachinvestitionen 1.1. - 31.3.2009 und 1.1. - 31.3.2010



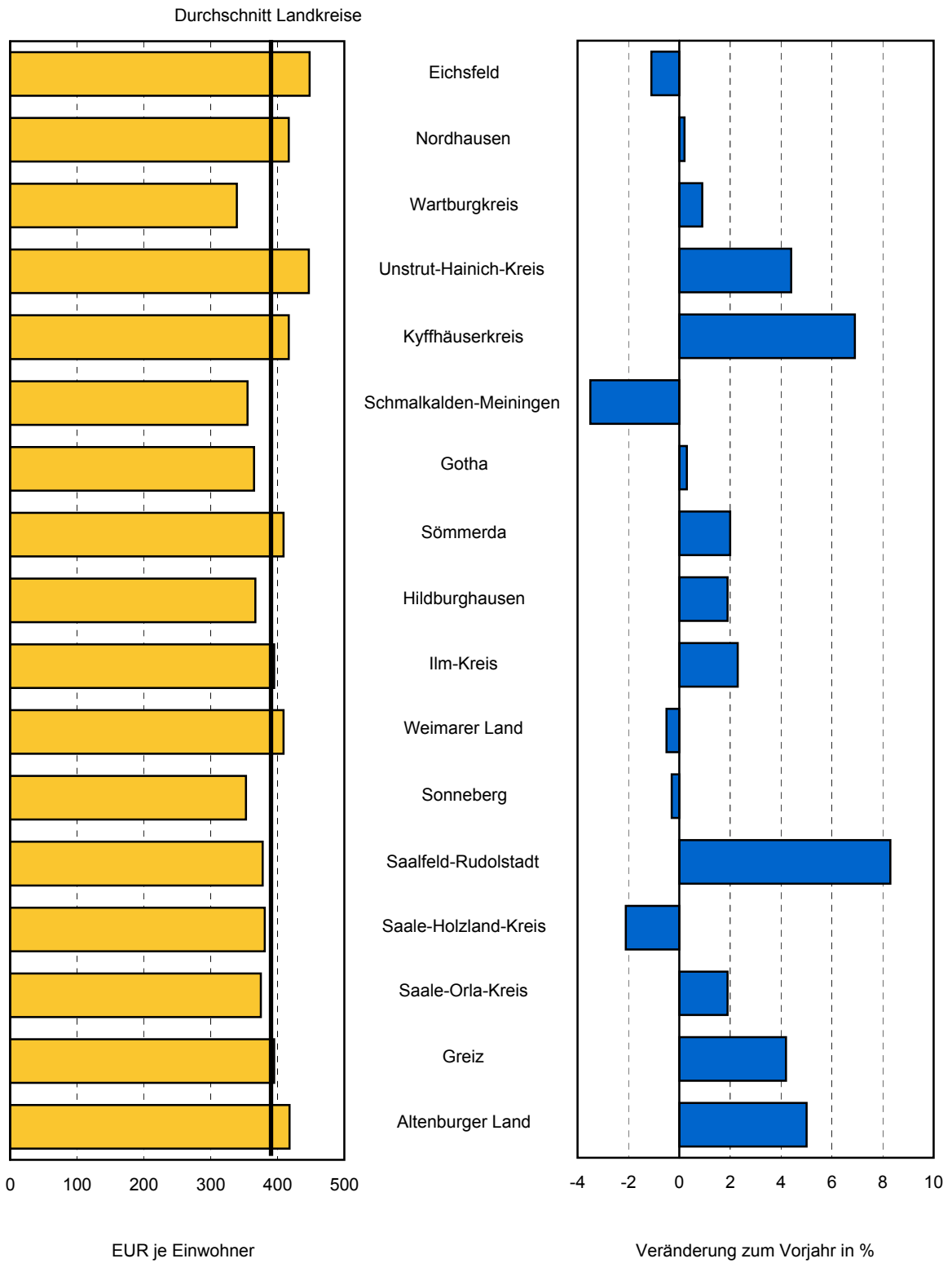
## 3. Einnahmen der kreisfreien Städte aus laufenden Zuweisungen und Zuschüssen 1.1. - 31.3.2009 und 1.1. - 31.3.2010



#### 4. Ausgaben der Gemeinden und Gemeindeverbände für Sachinvestitionen 1.1. - 31.3.2010 nach Landkreisen



## 5. Einnahmen der Gemeinden und Gemeindeverbände aus laufenden Zuweisungen und Zuschüssen 1.1. - 31.3.2010 nach Landkreisen



**1. Kassenmäßige Ausgaben und Einnahmen sowie Schulden der Gemeinden und  
Gemeindeverbände nach Arten**

Ausgaben	1.1. - 31.3. 2009	1.1. - 31.3. 2010	Veränderungen 2010 gegenüber 2009
	1 000 EUR		%
<b>laufende Rechnung</b>			
Personalausgaben	301 866	296 476	- 1,8
Laufender Sachaufwand	202 812	203 190	0,2
Zinsausgaben	24 738	22 782	- 7,9
Laufende Zuweisungen und Zuschüsse, Schuldendiensthilfen	526 083	551 390	4,8
darunter			
soziale Leistungen (einschl.aufg.bezog.Leist.beteilg.nach SGB II)	264 295	280 879	6,3
Bruttoausgaben der laufenden Rechnung	1 055 500	1 073 838	1,7
Abzüglich Zahlungen von Gemeinden und Gemeindeverbänden	126 089	131 030	3,9
<b>Gesamtausgaben der laufenden Rechnung</b>	<b>929 412</b>	<b>942 808</b>	<b>1,4</b>
<b>Kapitalrechnung</b>			
Sachinvestitionen	94 004	94 198	0,2
davon			
Baumaßnahmen	78 501	78 266	- 0,3
Erwerb von unbeweglichen und beweglichen Sachen	15 504	15 932	2,8
Zuweisungen und Zuschüsse für Investitionen	14 211	17 333	22,0
Darlehen	12	627	5 062,2
Erwerb von Beteiligungen	2 356	1 086	- 53,9
Tilgungsausgaben an öffentlichen Bereich	660	11	- 98,3
Bruttoausgaben der Kapitalrechnung	111 244	113 255	1,8
Abzüglich Zahlungen von Gemeinden und Gemeindeverbänden	386	4 349	1 026,6
<b>Gesamtausgaben der Kapitalrechnung</b>	<b>110 858</b>	<b>108 906</b>	<b>- 1,8</b>
<b>Gesamtausgaben (ohne besondere Finanzierungsvorgänge)</b>	<b>1 040 270</b>	<b>1 051 715</b>	<b>1,1</b>

Noch: 1. Kassenmäßige Ausgaben und Einnahmen sowie Schulden der Gemeinden und  
Gemeindeverbände nach Arten

Einnahmen	1.1. - 31.3. 2009	1.1. - 31.3. 2010	Veränderungen 2010 gegenüber 2009
	1 000 EUR		%
<b>laufende Rechnung</b>			
Steuern und steuerähnliche Einnahmen	186 428	149 222	- 20,0
Einnahmen aus Verwaltung und Betrieb	143 151	128 571	- 10,2
Zinseinnahmen und Schuldendiensthilfen	9 541	4 495	- 52,9
Laufende Zuweisungen und Zuschüsse	846 947	855 517	1,0
davon			
vom öffentlichen Bereich	827 858	833 864	0,7
von anderen Bereichen	19 088	21 653	13,4
Bruttoeinnahmen der laufenden Rechnung	1 186 067	1 137 806	- 4,1
Abzüglich Zahlungen von Gemeinden und Gemeindeverbänden	126 089	131 030	3,9
<b>Gesamteinnahmen der laufenden Rechnung</b>	<b>1 059 978</b>	<b>1 006 776</b>	<b>- 5,0</b>
<b>Kapitalrechnung</b>			
Veräußerung von Vermögen	15 358	20 908	36,1
Zuweisungen und Zuschüsse für Investitionen	41 808	60 301	44,2
davon			
vom öffentlichen Bereich	34 109	53 079	55,6
von anderen Bereichen	7 699	7 221	- 6,2
Darlehensrückflüsse	774	654	- 15,6
Schuldenaufnahme vom öffentlichen Bereich	707	3 475	391,4
Bruttoeinnahmen der Kapitalrechnung	58 648	85 337	45,5
Abzüglich Zahlungen von Gemeinden und Gemeindeverbänden	386	4 349	1 026,6
<b>Gesamteinnahmen der Kapitalrechnung</b>	<b>58 262</b>	<b>80 988</b>	<b>39,0</b>
<b>Gesamteinnahmen (ohne besondere Finanzierungsvorgänge)</b>	<b>1 118 240</b>	<b>1 087 764</b>	<b>- 2,7</b>
Finanzierungssaldo	77 970	36 050	x
<b>Schulden</b>			
Schuldenstand insgesamt	2 422 980	2 320 248	- 4,2

2. Kassenmäßige Ausgaben und Einnahmen 1.1. - 31.3.2010 nach Arten und

Nr.	Ausgaben	Gemeinden und Gemeinde- verbände insgesamt	Kreis- freie Städte	Kreis	
				insgesamt	davon
					unter 1 000
<b>laufende Rechnung</b>					
1	Personalausgaben	296 476	78 532	110 008	10 909
2	Laufender Sachaufwand	203 190	48 678	82 387	11 527
3	sächliche Verwaltungsaufgaben	194 949	45 331	81 484	11 423
4	Erstattungen an andere Bereiche	8 241	3 346	903	104
5	Zinsausgaben	22 782	3 936	13 037	1 409
6	an öffentlichen Bereich	0	-	0	0
7	an andere Bereiche	22 782	3 936	13 037	1 409
8	Laufende Zuweisungen und Zuschüsse, Schuldendiensthilfen	551 390	145 937	176 090	30 466
9	an öffentlichen Bereich	156 363	5 485	130 307	26 715
10	allgemeine Zuweisungen und Umlagen	114 763	1	114 737	22 122
11	an Land	242	-	242	2
12	an Gemeinden und Gemeindeverbände	114 521	1	114 495	22 120
13	an Zweckverbände und sonstigen öffentlichen Bereich	-	-	-	-
14	Zuweisungen für laufende Zwecke und Schuldendiensthilfen	41 600	5 484	15 570	4 593
15	an andere Bereiche	395 027	140 452	45 782	3 751
16	laufende Zuschüsse an Unternehmen	45 158	24 440	7 927	280
17	laufende Zuschüsse an übrige Bereiche	68 747	25 982	35 630	3 438
18	soziale Leistungen (einschl.aufg.bezog.Leist.beteiligt. SGB II)	280 879	90 029	1 981	33
19	Schuldendiensthilfen	244	-	244	-
20	Bruttoausgaben der laufenden Rechnung	1 073 838	277 083	381 522	54 312
21	Abzüglich Zahlungen von Gemeinden und Gemeindeverbänden	131 030	1 103	8 609	1 934
<b>22</b>	<b>Gesamtausgaben der laufenden Rechnung</b>	<b>942 808</b>	<b>275 980</b>	<b>372 913</b>	<b>52 377</b>
<b>Kapitalrechnung</b>					
23	Sachinvestitionen	94 198	13 561	62 763	9 615
24	Baumaßnahmen	78 266	9 334	53 317	8 085
25	für Schulen	13 923	1 205	1 212	2
26	für Städteplanung	11 328	2 261	9 063	222
27	für Straßen	15 756	1 999	12 261	2 875
28	für Abwasserbeseitigung	793	-	724	78
29	Erwerb von unbeweglichen und beweglichen Sachen	15 932	4 228	9 446	1 530
30	Zuweisungen und Zuschüsse für Investitionen	17 333	3 907	12 788	615
31	an öffentlichen Bereich	4 242	58	4 037	388
32	an andere Bereiche	13 091	3 849	8 752	228
33	Darlehen	627	-	618	-
34	Erwerb von Beteiligungen	1 086	652	393	3
35	Tilgungsausgaben an öffentlichen Bereich	11	-	11	11
36	Bruttoausgaben der Kapitalrechnung	113 255	18 120	76 573	10 245
37	Abzüglich Zahlungen von Gemeinden und Gemeindeverbänden	4 349	-	1 058	65
<b>38</b>	<b>Gesamtausgaben der Kapitalrechnung</b>	<b>108 906</b>	<b>18 120</b>	<b>75 515</b>	<b>10 179</b>
<b>39</b>	<b>Gesamtausgaben (ohne besondere Finanzierungsvorgänge)</b>	<b>1 051 715</b>	<b>294 100</b>	<b>448 428</b>	<b>62 557</b>
40	Saldo (Finanzierungsüberschuss)	36 050	2 015	-	-
<b>besondere Finanzierungsvorgänge</b>					
41	Schuldentilgung	43 315	7 673	24 933	3 110
42	der Kreditmarktmittel	43 315	7 673	24 933	3 110
43	der inneren Darlehen	-	-	-	-
44	Zuführung an die allgemeine Rücklage	20 534	875	18 338	9 993
45	Zuführung an Sonderrücklagen	4 112	-	296	52
46	Deckung von Vorjahresfehlbeträgen	419	-	406	202
<b>47</b>	<b>Ausgaben für besondere Finanzierungsvorgänge</b>	<b>68 380</b>	<b>8 548</b>	<b>43 972</b>	<b>13 357</b>
48	Saldo (Fehlbetrag)	6 733	-	6 676	-

Gebietskörperschaftsgruppen/Gemeindegrößenklassen in 1 000 EUR

angehörige Gemeinden					Verwaltungs- gemein- schaften	Land- kreise	Nr.
mit ... bis unter ... Einwohnern							
1 000 - 3 000	3 000 - 5 000	5 000 - 10 000	10 000 - 20 000	20 000 - 50 000			
<b>laufende Rechnung</b>							
17 142	18 422	13 978	11 611	37 946	15 306	92 630	1
16 324	13 441	10 684	10 387	20 024	4 126	68 000	2
16 181	13 294	10 588	10 248	19 750	4 110	64 024	3
143	147	96	139	275	15	3 976	4
2 376	1 716	3 596	1 069	2 871	85	5 723	5
0	-	-	-	-	-	-	6
2 376	1 716	3 596	1 069	2 871	85	5 723	7
33 905	25 807	23 788	17 304	44 819	2 938	226 426	8
27 376	19 971	16 873	10 959	28 413	1 089	19 481	9
23 609	17 214	14 655	10 390	26 749	19	6	10
-	208	33	-	-	-	-	11
23 609	17 006	14 622	10 390	26 749	19	6	12
-	-	-	-	-	-	-	13
3 767	2 757	2 218	570	1 665	1 070	19 476	14
6 529	5 836	6 916	6 345	16 406	1 849	206 945	15
592	703	908	1 910	3 533	2	12 788	16
5 506	4 804	5 656	4 118	12 108	1 082	6 052	17
187	329	351	316	764	764	188 105	18
244	-	-	-	-	-	-	19
69 746	59 386	52 047	40 370	105 660	22 454	392 780	20
1 969	1 547	1 181	531	1 446	16 178	105 140	21
<b>67 777</b>	<b>57 839</b>	<b>50 866</b>	<b>39 839</b>	<b>104 215</b>	<b>6 276</b>	<b>287 640</b>	<b>22</b>
<b>Kapitalrechnung</b>							
12 338	8 581	9 121	7 803	15 304	315	17 559	23
10 169	6 906	8 294	7 140	12 723	143	15 472	24
44	3	-	188	976	-	11 505	25
455	870	2 215	2 051	3 249	4	-	26
2 711	1 411	1 104	741	3 419	16	1 481	27
101	97	-	277	171	69	-	28
2 169	1 676	826	663	2 581	172	2 087	29
861	1 283	1 149	947	7 933	10	628	30
548	649	503	14	1 935	10	137	31
313	634	646	933	5 998	-	490	32
10	7	20	-	580	-	10	33
3	9	1	377	-	-	40	34
-	-	-	-	-	-	-	35
13 212	9 881	10 291	9 128	23 816	325	18 237	36
37	13	35	-	908	32	3 259	37
<b>13 176</b>	<b>9 868</b>	<b>10 255</b>	<b>9 128</b>	<b>22 908</b>	<b>293</b>	<b>14 978</b>	<b>38</b>
<b>80 953</b>	<b>67 707</b>	<b>61 122</b>	<b>48 966</b>	<b>127 123</b>	<b>6 569</b>	<b>302 618</b>	<b>39</b>
-	-	-	-	-	2 004	80 115	40
<b>besondere Finanzierungsvorgänge</b>							
5 536	3 638	3 012	1 559	8 077	121	10 589	41
5 536	3 638	3 012	1 559	8 077	121	10 589	42
-	-	-	-	-	-	-	43
3 918	1 917	1 925	186	400	719	602	44
92	106	-	5	42	81	3 735	45
203	-	-	-	-	14	-	46
<b>9 748</b>	<b>5 660</b>	<b>4 938</b>	<b>1 750</b>	<b>8 518</b>	<b>934</b>	<b>14 926</b>	<b>47</b>
1 141	1 019	3 409	3 497	-	20	4 118	48

Noch: 2. Kassenmäßige Ausgaben und Einnahmen 1.1. - 31.3.2010 nach Arten und

Nr.	Einnahmen	Gemeinden und Gemeinde- verbände insgesamt	Kreis- freie Städte	Kreis	
				insgesamt	davon
					unter 1 000
<b>laufende Rechnung</b>					
49	Steuern und steuerähnliche Einnahmen	149 222	45 386	103 837	15 549
50	Grundsteuer	42 414	12 009	30 405	4 111
51	Gewerbsteuer (netto)	95 389	29 599	65 790	10 382
52	Gemeindeanteil an der Einkommensteuer	7 653	2 266	5 386	844
53	Gemeindeanteil an der Umsatzsteuer	1 243	468	776	72
54	sonstige Steuern und steuerähnliche Einnahmen	2 524	1 043	1 481	141
55	Einnahmen aus Verwaltung und Betrieb	128 571	38 248	60 166	8 272
56	Gebühren, sonstige Entgelte	68 033	23 961	20 680	1 877
57	übrige Verwaltungs- und Betriebseinnahmen	42 750	8 678	27 848	4 543
58	Gewinnanteile, Konzessionsabgaben	17 789	5 609	11 638	1 852
59	Zinseinnahmen und Schuldendiensthilfen	4 495	487	1 590	219
60	vom öffentlichen Bereich	308	138	171	1
61	von anderen Bereichen	4 186	350	1 420	218
62	Laufende Zuweisungen und Zuschüsse	855 517	189 505	195 314	31 404
63	vom öffentlichen Bereich	833 864	183 272	194 554	31 331
64	von Bund, Lastenausgleichsfonds, ERP-Sondervermögen	9 928	263	487	37
65	allgemeine Finanzaufweisungen vom Land	427 460	108 232	158 962	25 673
66	Schlüsselzuweisungen	288 412	68 257	148 052	25 660
67	übrige vom Land	252 275	70 158	23 914	3 102
68	allgemeine Finanzaufweisungen von Gemeinden u. Gem.verb.	114 808	-	1 526	-
69	übrige von Gemeinden und Gemeindeverbänden	16 220	1 103	7 081	1 933
70	von Zweckverbänden	571	35	37	8
71	vom sonstigen öffentlichen Bereich	12 602	3 482	2 547	579
72	von anderen Bereichen	21 653	6 233	760	73
73	Bruttoeinnahmen der laufenden Rechnung	1 137 806	273 626	360 908	55 445
74	Abzüglich Zahlungen von Gemeinden und Gemeindeverbänden	131 030	1 103	8 609	1 934
<b>75</b>	<b>Gesamteinnahmen der laufenden Rechnung</b>	<b>1 006 776</b>	<b>272 523</b>	<b>352 299</b>	<b>53 510</b>
<b>Kapitalrechnung</b>					
76	Veräußerung von Vermögen	20 908	8 341	11 693	930
77	Zuweisungen und Zuschüsse für Investitionen	60 301	14 891	36 366	3 345
78	vom öffentlichen Bereich	53 079	13 227	31 229	2 476
79	von Bund, Lastenausgleichsfonds, ERP-Sondervermögen	153	-	153	-
80	vom Land	51 179	13 227	29 906	2 405
81	von Gemeinden und Gemeindeverbänden	1 627	-	1 049	65
82	von Zweckverbänden	1	-	1	0
83	vom sonstigen öffentlichen Bereich	119	-	119	5
84	von anderen Bereichen	7 221	1 664	5 137	869
85	Beiträge und ähnliche Entgelte	5 960	1 401	4 385	547
86	sonstige Zuschüsse	1 261	264	752	322
87	Darlehensrückflüsse	654	283	360	2
88	Schuldenaufnahme vom öffentlichen Bereich	3 475	77	685	-
89	Bruttoeinnahmen der Kapitalrechnung	85 337	23 592	49 103	4 276
90	Abzüglich Zahlungen von Gemeinden und Gemeindeverbänden	4 349	-	1 058	65
<b>91</b>	<b>Gesamteinnahmen der Kapitalrechnung</b>	<b>80 988</b>	<b>23 592</b>	<b>48 045</b>	<b>4 211</b>
<b>92</b>	<b>Gesamteinnahmen (ohne bes. Finanzierungsvorgänge)</b>	<b>1 087 764</b>	<b>296 115</b>	<b>400 344</b>	<b>57 721</b>
93	Saldo (Finanzierungsdefizit)	-	-	48 084	4 836
<b>besondere Finanzierungsvorgänge</b>					
94	Schuldenaufnahme	14 351	-	8 578	1 702
95	der Kreditmarktmittel	14 351	-	8 578	1 702
96	der inneren Darlehen	-	-	-	-
97	Entnahme aus der allgemeinen Rücklage	58 008	4 468	41 314	9 277
98	Entnahme aus Sonderrücklagen	2 756	-	756	14
<b>99</b>	<b>Einnahmen aus besonderen Finanzierungsvorgängen</b>	<b>75 114</b>	<b>4 468</b>	<b>50 648</b>	<b>10 993</b>
100	Saldo (Überschuss)	-	4 080	-	2 364



Gebietskörperschaftsgruppen/Gemeindegrößenklassen in 1 000 EUR

angehörige Gemeinden					Verwaltungs- gemein- schaften	Land- kreise	Nr.
mit ... bis unter ... Einwohnern							
1 000	3 000	5 000	10 000	20 000			
-	-	-	-	-			
3 000	5 000	10 000	20 000	50 000			
<b>laufende Rechnung</b>							
16 374	15 659	14 960	13 182	28 113	-	-	49
5 483	4 610	4 569	3 253	8 378	-	-	50
9 554	9 909	9 300	9 079	17 566	-	-	51
1 048	870	770	519	1 336	-	-	52
118	106	118	95	267	-	-	53
171	164	202	236	566	-	-	54
12 893	9 581	6 600	7 840	14 979	1 196	28 962	55
3 222	2 693	2 022	3 597	7 268	1 001	22 391	56
7 313	4 913	2 929	3 007	5 143	195	6 029	57
2 358	1 975	1 649	1 236	2 568	-	542	58
346	207	251	170	398	14	2 403	59
138	-	32	-	-	0	-	60
208	207	219	170	398	14	2 403	61
35 515	29 396	25 644	19 963	53 393	23 138	447 560	62
35 174	29 294	25 576	19 905	53 274	23 124	432 914	63
141	44	39	33	193	7	9 172	64
28 692	23 527	20 438	16 604	44 028	3 832	156 434	65
27 773	21 723	18 664	15 211	39 023	-	72 103	66
3 873	3 775	3 627	2 629	6 908	2 793	155 410	67
422	404	389	101	210	14 839	98 442	68
1 547	1 143	792	430	1 236	1 339	6 697	69
2	3	1	-	24	67	432	70
498	398	290	108	675	246	6 327	71
340	102	68	59	118	15	14 646	72
65 127	54 843	47 455	41 155	96 882	24 348	478 924	73
1 969	1 547	1 181	531	1 446	16 178	105 140	74
<b>63 158</b>	<b>53 296</b>	<b>46 274</b>	<b>40 624</b>	<b>95 437</b>	<b>8 170</b>	<b>373 784</b>	<b>75</b>
<b>Kapitalrechnung</b>							
1 143	1 232	5 307	1 249	1 832	3	871	76
5 166	3 958	6 784	4 114	12 998	432	8 612	77
3 693	3 313	5 906	3 893	11 948	258	8 366	78
-	44	-	-	109	-	-	79
3 643	3 154	5 871	3 893	10 940	226	7 820	80
37	13	35	-	899	32	546	81
-	1	-	-	-	-	-	82
13	101	-	-	-	-	-	83
1 473	646	878	221	1 050	175	246	84
1 345	557	848	249	838	175	-	85
128	89	31	- 28	211	-	246	86
24	13	-	47	274	-	11	87
-	-	48	-	636	-	2 713	88
6 334	5 204	12 140	5 411	15 740	435	12 207	89
37	13	35	-	908	32	3 259	90
<b>6 297</b>	<b>5 191</b>	<b>12 104</b>	<b>5 411</b>	<b>14 832</b>	<b>403</b>	<b>8 948</b>	<b>91</b>
<b>69 456</b>	<b>58 487</b>	<b>58 378</b>	<b>46 035</b>	<b>110 268</b>	<b>8 573</b>	<b>382 733</b>	<b>92</b>
11 498	9 221	2 743	2 932	16 855	-	-	93
<b>besondere Finanzierungsvorgänge</b>							
2 096	2 296	150	30	2 304	-	5 772	94
2 096	2 296	150	30	2 304	-	5 772	95
-	-	-	-	-	-	-	96
8 644	4 384	8 197	5 217	5 596	888	11 338	97
149	-	-	-	593	66	1 934	98
<b>10 889</b>	<b>6 679</b>	<b>8 347</b>	<b>5 247</b>	<b>8 492</b>	<b>954</b>	<b>19 044</b>	<b>99</b>
-	-	-	-	26	-	-	100

3. Kassenmäßige Ausgaben und Einnahmen 1.1. - 31.3.2010 nach Arten und

Nr.	Ausgaben	Gemeinden und Gemeinde- verbände insgesamt	Kreis- freie Städte	Kreis	
				insgesamt	davon
					unter 1 000
<b>laufende Rechnung</b>					
1	Personalausgaben	131	142	65	40
2	Laufender Sachaufwand	90	88	48	42
3	sächliche Verwaltungsaufgaben	86	82	48	42
4	Erstattungen an andere Bereiche	4	6	1	0
5	Zinsausgaben	10	7	8	5
6	an öffentlichen Bereich	0	-	0	0
7	an andere Bereiche	10	7	8	5
8	Laufende Zuweisungen und Zuschüsse, Schuldendiensthilfen	244	263	103	112
9	an öffentlichen Bereich	69	10	77	98
10	allgemeine Zuweisungen und Umlagen	51	0	67	81
11	an Land	0	-	0	0
12	an Gemeinden und Gemeindeverbände	51	0	67	81
13	an Zweckverbände und sonstigen öffentlichen Bereich	-	-	-	-
14	Zuweisungen für laufende Zwecke und Schuldendiensthilfen	18	10	9	17
15	an andere Bereiche	175	253	27	14
16	laufende Zuschüsse an Unternehmen	20	44	5	1
17	laufende Zuschüsse an übrige Bereiche	30	47	21	13
18	soziale Leistungen (einschl.aufg.bezog.Leist.beteilig. SGB II)	124	162	1	0
19	Schuldendiensthilfen	0	-	0	-
20	Bruttoausgaben der laufenden Rechnung	476	500	224	199
21	Abzüglich Zahlungen von Gemeinden und Gemeindeverbänden	58	2	5	7
<b>22</b>	<b>Gesamtausgaben der laufenden Rechnung</b>	<b>418</b>	<b>498</b>	<b>219</b>	<b>192</b>
<b>Kapitalrechnung</b>					
23	Sachinvestitionen	42	24	37	35
24	Baumaßnahmen	35	17	31	30
25	für Schulen	6	2	1	0
26	für Städteplanung	5	4	5	1
27	für Straßen	7	4	7	11
28	für Abwasserbeseitigung	0	-	0	0
29	Erwerb von unbeweglichen und beweglichen Sachen	7	8	6	6
30	Zuweisungen und Zuschüsse für Investitionen	8	7	8	2
31	an öffentlichen Bereich	2	0	2	1
32	an andere Bereiche	6	7	5	1
33	Darlehen	0	-	0	-
34	Erwerb von Beteiligungen	0	1	0	0
35	Tilgungsausgaben an öffentlichen Bereich	0	-	0	0
36	Bruttoausgaben der Kapitalrechnung	50	33	45	38
37	Abzüglich Zahlungen von Gemeinden und Gemeindeverbänden	2	-	1	0
<b>38</b>	<b>Gesamtausgaben der Kapitalrechnung</b>	<b>48</b>	<b>33</b>	<b>44</b>	<b>37</b>
<b>39</b>	<b>Gesamtausgaben (ohne besondere Finanzierungsvorgänge)</b>	<b>466</b>	<b>531</b>	<b>263</b>	<b>230</b>
40	Saldo (Finanzierungsüberschuss)	16	4	-	-
<b>besondere Finanzierungsvorgänge</b>					
41	Schuldentilgung	19	14	15	11
42	der Kreditmarktmittel	19	14	15	11
43	der inneren Darlehen	-	-	-	-
44	Zuführung an die allgemeine Rücklage	9	2	11	37
45	Zuführung an Sonderrücklagen	2	-	0	0
46	Deckung von Vorjahresfehlbeträgen	0	-	0	1
<b>47</b>	<b>Ausgaben für besondere Finanzierungsvorgänge</b>	<b>30</b>	<b>15</b>	<b>26</b>	<b>49</b>
48	Saldo (Fehlbetrag)	3	-	4	-

Gebietskörperschaftsgruppen/Gemeindegrößenklassen in EUR je Einwohner

angehörige Gemeinden					Verwaltungs- gemein- schaften	Land- kreise	Nr.
mit ... bis unter ... Einwohnern							
1 000 - 3 000	3 000 - 5 000	5 000 - 10 000	10 000 - 20 000	20 000 - 50 000			
<b>laufende Rechnung</b>							
52	67	59	68	91	29	54	1
49	49	45	61	48	8	40	2
49	49	44	60	47	8	38	3
0	1	0	1	1	0	2	4
7	6	15	6	7	0	3	5
0	-	-	-	-	-	-	6
7	6	15	6	7	0	3	7
102	94	100	102	108	5	133	8
82	73	71	65	68	2	11	9
71	63	62	61	64	0	0	10
-	1	0	-	-	-	-	11
71	62	61	61	64	0	0	12
-	-	-	-	-	-	-	13
11	10	9	3	4	2	11	14
20	21	29	37	39	3	122	15
2	3	4	11	8	0	8	16
17	18	24	24	29	2	4	17
1	1	1	2	2	1	110	18
1	-	-	-	-	-	-	19
210	217	219	238	253	42	231	20
6	6	5	3	3	30	62	21
<b>204</b>	<b>212</b>	<b>214</b>	<b>235</b>	<b>250</b>	<b>12</b>	<b>169</b>	<b>22</b>
<b>Kapitalrechnung</b>							
37	31	38	46	37	1	10	23
31	25	35	42	31	0	9	24
0	0	-	1	2	-	7	25
1	3	9	12	8	0	-	26
8	5	5	4	8	0	1	27
0	0	-	2	0	0	-	28
7	6	3	4	6	0	1	29
3	5	5	6	19	0	0	30
2	2	2	0	5	0	0	31
1	2	3	5	14	-	0	32
0	0	0	-	1	-	0	33
0	0	0	2	-	-	0	34
-	-	-	-	-	-	-	35
40	36	43	54	57	1	11	36
0	0	0	-	2	0	2	37
<b>40</b>	<b>36</b>	<b>43</b>	<b>54</b>	<b>55</b>	<b>1</b>	<b>9</b>	<b>38</b>
<b>243</b>	<b>248</b>	<b>257</b>	<b>289</b>	<b>305</b>	<b>12</b>	<b>178</b>	<b>39</b>
-	-	-	-	-	4	47	40
<b>besondere Finanzierungsvorgänge</b>							
17	13	13	9	19	0	6	41
17	13	13	9	19	0	6	42
-	-	-	-	-	-	-	43
12	7	8	1	1	1	0	44
0	0	-	0	0	0	2	45
1	-	-	-	-	0	-	46
<b>29</b>	<b>21</b>	<b>21</b>	<b>10</b>	<b>20</b>	<b>2</b>	<b>9</b>	<b>47</b>
3	4	14	21	-	0	2	48

Noch: 3. Kassenmäßige Ausgaben und Einnahmen 1.1. - 31.3.2010 nach Arten und

Nr.	Einnahmen	Gemeinden und Gemeinde- verbände insgesamt	Kreis- freie Städte	Kreis	
				insgesamt	davon
					unter 1 000
<b>laufende Rechnung</b>					
49	Steuern und steuerähnliche Einnahmen	66	82	61	57
50	Grundsteuer	19	22	18	15
51	Gewerbsteuer (netto)	42	53	39	38
52	Gemeindeanteil an der Einkommensteuer	3	4	3	3
53	Gemeindeanteil an der Umsatzsteuer	1	1	0	0
54	sonstige Steuern und steuerähnliche Einnahmen	1	2	1	1
55	Einnahmen aus Verwaltung und Betrieb	57	69	35	30
56	Gebühren, sonstige Entgelte	30	43	12	7
57	übrige Verwaltungs- und Betriebseinnahmen	19	16	16	17
58	Gewinnanteile, Konzessionsabgaben	8	10	7	7
59	Zinseinnahmen und Schuldendiensthilfen	2	1	1	1
60	vom öffentlichen Bereich	0	0	0	0
61	von anderen Bereichen	2	1	1	1
62	Laufende Zuweisungen und Zuschüsse	379	342	115	115
63	vom öffentlichen Bereich	369	331	114	115
64	von Bund, Lastenausgleichsfonds, ERP-Sondervermögen	4	0	0	0
65	allgemeine Finanzaufweisungen vom Land	189	195	93	94
66	Schlüsselzuweisungen	128	123	87	94
67	übrige vom Land	112	127	14	11
68	allgemeine Finanzaufweisungen von Gemeinden u. Gem.verb.	51	-	1	-
69	übrige von Gemeinden und Gemeindeverbänden	7	2	4	7
70	von Zweckverbänden	0	0	0	0
71	vom sonstigen öffentlichen Bereich	6	6	1	2
72	von anderen Bereichen	10	11	0	0
73	Bruttoeinnahmen der laufenden Rechnung	504	494	212	204
74	Abzüglich Zahlungen von Gemeinden und Gemeindeverbänden	58	2	5	7
<b>75</b>	<b>Gesamteinnahmen der laufenden Rechnung</b>	<b>446</b>	<b>492</b>	<b>207</b>	<b>196</b>
<b>Kapitalrechnung</b>					
76	Veräußerung von Vermögen	9	15	7	3
77	Zuweisungen und Zuschüsse für Investitionen	27	27	21	12
78	vom öffentlichen Bereich	24	24	18	9
79	von Bund, Lastenausgleichsfonds, ERP-Sondervermögen	0	-	0	-
80	vom Land	23	24	18	9
81	von Gemeinden und Gemeindeverbänden	1	-	1	0
82	von Zweckverbänden	0	-	0	0
83	vom sonstigen öffentlichen Bereich	0	-	0	0
84	von anderen Bereichen	3	3	3	3
85	Beiträge und ähnliche Entgelte	3	3	3	2
86	sonstige Zuschüsse	1	0	0	1
87	Darlehensrückflüsse	0	1	0	0
88	Schuldenaufnahme vom öffentlichen Bereich	2	0	0	-
89	Bruttoeinnahmen der Kapitalrechnung	38	43	29	16
90	Abzüglich Zahlungen von Gemeinden und Gemeindeverbänden	2	-	1	0
<b>91</b>	<b>Gesamteinnahmen der Kapitalrechnung</b>	<b>36</b>	<b>43</b>	<b>28</b>	<b>15</b>
<b>92</b>	<b>Gesamteinnahmen (ohne bes. Finanzierungsvorgänge)</b>	<b>482</b>	<b>534</b>	<b>235</b>	<b>212</b>
93	Saldo (Finanzierungsdefizit)	-	-	28	18
<b>besondere Finanzierungsvorgänge</b>					
94	Schuldenaufnahme	6	-	5	6
95	der Kreditmarktmittel	6	-	5	6
96	der inneren Darlehen	-	-	-	-
97	Entnahme aus der allgemeinen Rücklage	26	8	24	34
98	Entnahme aus Sonderrücklagen	1	-	0	0
<b>99</b>	<b>Einnahmen aus besonderen Finanzierungsvorgängen</b>	<b>33</b>	<b>8</b>	<b>30</b>	<b>40</b>
100	Saldo (Überschuss)	-	7	-	9

Gebietskörperschaftsgruppen/Gemeindegrößenklassen in EUR je Einwohner

angehörige Gemeinden					Verwaltungs- gemein- schaften	Land- kreise	Nr.
mit ... bis unter ... Einwohnern							
1 000 - 3 000	3 000 - 5 000	5 000 - 10 000	10 000 - 20 000	20 000 - 50 000			

**laufende Rechnung**

49	57	63	78	67	-	-	49
16	17	19	19	20	-	-	50
29	36	39	53	42	-	-	51
3	3	3	3	3	-	-	52
0	0	0	1	1	-	-	53
1	1	1	1	1	-	-	54
39	35	28	46	36	2	17	55
10	10	8	21	17	2	13	56
22	18	12	18	12	0	4	57
7	7	7	7	6	-	0	58
1	1	1	1	1	0	1	59
0	-	0	-	-	0	-	60
1	1	1	1	1	0	1	61
107	108	108	118	128	43	263	62
106	107	107	117	128	43	254	63
0	0	0	0	0	0	5	64
86	86	86	98	106	7	92	65
83	79	78	90	94	-	42	66
12	14	15	15	17	5	91	67
1	1	2	1	1	28	58	68
5	4	3	3	3	2	4	69
0	0	0	-	0	0	0	70
1	1	1	1	2	0	4	71
1	0	0	0	0	0	9	72
196	201	199	243	232	45	281	73
6	6	5	3	3	30	62	74
<b>190</b>	<b>195</b>	<b>194</b>	<b>239</b>	<b>229</b>	<b>15</b>	<b>219</b>	<b>75</b>

**Kapitalrechnung**

3	5	22	7	4	0	1	76
16	14	29	24	31	1	5	77
11	12	25	23	29	0	5	78
-	0	-	-	0	-	-	79
11	12	25	23	26	0	5	80
0	0	0	-	2	0	0	81
-	0	-	-	-	-	-	82
0	0	-	-	-	-	-	83
4	2	4	1	3	0	0	84
4	2	4	1	2	0	-	85
0	0	0	- 0	1	-	0	86
0	0	-	0	1	-	0	87
-	-	0	-	2	-	2	88
19	19	51	32	38	1	7	89
0	0	0	-	2	0	2	90
<b>19</b>	<b>19</b>	<b>51</b>	<b>32</b>	<b>36</b>	<b>1</b>	<b>5</b>	<b>91</b>
<b>209</b>	<b>214</b>	<b>245</b>	<b>271</b>	<b>265</b>	<b>16</b>	<b>225</b>	<b>92</b>
35	34	12	17	40	-	-	93

**besondere Finanzierungsvorgänge**

6	8	1	0	6	-	3	94
6	8	1	0	6	-	3	95
-	-	-	-	-	-	-	96
26	16	34	31	13	2	7	97
0	-	-	-	1	0	1	98
<b>33</b>	<b>24</b>	<b>35</b>	<b>31</b>	<b>20</b>	<b>2</b>	<b>11</b>	<b>99</b>
-	-	-	-	0	-	-	100

**4. Kassenmäßige Ausgaben und Einnahmen nach Arten  
Gemeinden und Gemeindeverbände**

Nr.	Ausgaben	1.1. - 31.3.2009		1.1. - 31.3.2010	
		1 000 EUR	EUR je EW	1 000 EUR	EUR je EW
<b>laufende Rechnung</b>					
1	Personalausgaben	301 866	133	296 476	131
2	Laufender Sachaufwand	202 812	89	203 190	90
3	sächliche Verwaltungsaufgaben	195 266	86	194 949	86
4	Erstattungen an andere Bereiche	7 546	3	8 241	4
5	Zinsausgaben	24 738	11	22 782	10
6	an öffentlichen Bereich	1	0	0	0
7	an andere Bereiche	24 737	11	22 782	10
8	Laufende Zuweisungen und Zuschüsse, Schuldendiensthilfen	526 083	231	551 390	244
9	an öffentlichen Bereich	151 323	66	156 363	69
10	allgemeine Zuweisungen und Umlagen	113 642	50	114 763	51
11	an Land	2 140	1	242	0
12	an Gemeinden und Gemeindeverbände	111 502	49	114 521	51
13	an Zweckverbände und sonstigen öffentlichen Bereich	-	-	-	-
14	Zuweisungen für laufende Zwecke und Schuldendiensthilfen	37 681	17	41 600	18
15	an andere Bereiche	374 760	165	395 027	175
16	laufende Zuschüsse an Unternehmen	43 313	19	45 158	20
17	laufende Zuschüsse an übrige Bereiche	67 002	29	68 747	30
18	soziale Leistungen (einschl.aufg.bezog.Leist.beteiligt. SGB II)	264 295	116	280 879	124
19	Schuldendiensthilfen	150	0	244	0
20	Bruttoausgaben der laufenden Rechnung	1 055 500	463	1 073 838	476
21	Abzüglich Zahlungen von Gemeinden und Gemeindeverbänden	126 089	55	131 030	58
<b>22</b>	<b>Gesamtausgaben der laufenden Rechnung</b>	<b>929 412</b>	<b>408</b>	<b>942 808</b>	<b>418</b>
<b>Kapitalrechnung</b>					
23	Sachinvestitionen	94 004	41	94 198	42
24	Baumaßnahmen	78 501	34	78 266	35
25	für Schulen	8 134	4	13 923	6
26	für Städteplanung	15 719	7	11 328	5
27	für Straßen	15 810	7	15 756	7
28	für Abwasserbeseitigung	674	0	793	0
29	Erwerb von unbeweglichen und beweglichen Sachen	15 504	7	15 932	7
30	Zuweisungen und Zuschüsse für Investitionen	14 211	6	17 333	8
31	an öffentlichen Bereich	4 770	2	4 242	2
32	an andere Bereiche	9 442	4	13 091	6
33	Darlehen	12	0	627	0
34	Erwerb von Beteiligungen	2 356	1	1 086	0
35	Tilgungsausgaben an öffentlichen Bereich	660	0	11	0
36	Bruttoausgaben der Kapitalrechnung	111 244	49	113 255	50
37	Abzüglich Zahlungen von Gemeinden und Gemeindeverbänden	386	0	4 349	2
<b>38</b>	<b>Gesamtausgaben der Kapitalrechnung</b>	<b>110 858</b>	<b>49</b>	<b>108 906</b>	<b>48</b>
<b>39</b>	<b>Gesamtausgaben (ohne besondere Finanzierungsvorgänge)</b>	<b>1 040 270</b>	<b>457</b>	<b>1 051 715</b>	<b>466</b>
40	Saldo (Finanzierungsüberschuss)	77 970	34	36 050	16
<b>besondere Finanzierungsvorgänge</b>					
41	Schuldentilgung	51 922	23	43 315	19
42	der Kreditmarktmittel	51 907	23	43 315	19
43	der inneren Darlehen	14	0	-	-
44	Zuführung an die allgemeine Rücklage	90 023	40	20 534	9
45	Zuführung an Sonderrücklagen	3 692	2	4 112	2
46	Deckung von Vorjahresfehlbeträgen	1 478	1	419	0
<b>47</b>	<b>Ausgaben für besondere Finanzierungsvorgänge</b>	<b>147 114</b>	<b>65</b>	<b>68 380</b>	<b>30</b>
48	Saldo (Fehlbetrag)	-	-	6 733	3

Noch: 4. Kassenmäßige Ausgaben und Einnahmen nach Arten  
Noch: Gemeinden und Gemeindeverbände

Nr.	Einnahmen	1.1. - 31.3.2009		1.1. - 31.3.2010	
		1 000 EUR	EUR je EW	1 000 EUR	EUR je EW
<b>laufende Rechnung</b>					
49	Steuern und steuerähnliche Einnahmen	186 428	82	149 222	66
50	Grundsteuer	41 833	18	42 414	19
51	Gewerbsteuer (netto)	136 394	60	95 389	42
52	Gemeindeanteil an der Einkommensteuer	4 068	2	7 653	3
53	Gemeindeanteil an der Umsatzsteuer	1 489	1	1 243	1
54	sonstige Steuern und steuerähnliche Einnahmen	2 645	1	2 524	1
55	Einnahmen aus Verwaltung und Betrieb	143 151	63	128 571	57
56	Gebühren, sonstige Entgelte	81 688	36	68 033	30
57	übrige Verwaltungs- und Betriebseinnahmen	41 658	18	42 750	19
58	Gewinnanteile, Konzessionsabgaben	19 806	9	17 789	8
59	Zinseinnahmen und Schuldendiensthilfen	9 541	4	4 495	2
60	vom öffentlichen Bereich	59	0	308	0
61	von anderen Bereichen	9 482	4	4 186	2
62	Laufende Zuweisungen und Zuschüsse	846 947	372	855 517	379
63	vom öffentlichen Bereich	827 858	363	833 864	369
64	von Bund, Lastenausgleichsfonds, ERP-Sondervermögen	10 735	5	9 928	4
65	allgemeine Finanzaufweisungen vom Land	434 017	191	427 460	189
66	Schlüsselzuweisungen	300 798	132	288 412	128
67	übrige vom Land	243 929	107	252 275	112
68	allgemeine Finanzaufweisungen von Gemeinden u. Gem.verb.	111 763	49	114 808	51
69	übrige von Gemeinden und Gemeindeverbänden	14 323	6	16 220	7
70	von Zweckverbänden	637	0	571	0
71	vom sonstigen öffentlichen Bereich	12 455	5	12 602	6
72	von anderen Bereichen	19 088	8	21 653	10
73	Bruttoeinnahmen der laufenden Rechnung	1 186 067	521	1 137 806	504
74	Abzüglich Zahlungen von Gemeinden und Gemeindeverbänden	126 089	55	131 030	58
<b>75</b>	<b>Gesamteinnahmen der laufenden Rechnung</b>	<b>1 059 978</b>	<b>465</b>	<b>1 006 776</b>	<b>446</b>
<b>Kapitalrechnung</b>					
76	Veräußerung von Vermögen	15 358	7	20 908	9
77	Zuweisungen und Zuschüsse für Investitionen	41 808	18	60 301	27
78	vom öffentlichen Bereich	34 109	15	53 079	24
79	von Bund, Lastenausgleichsfonds, ERP-Sondervermögen	235	0	153	0
80	vom Land	32 891	14	51 179	23
81	von Gemeinden und Gemeindeverbänden	371	0	1 627	1
82	von Zweckverbänden	393	0	1	0
83	vom sonstigen öffentlichen Bereich	219	0	119	0
84	von anderen Bereichen	7 699	3	7 221	3
85	Beiträge und ähnliche Entgelte	5 693	2	5 960	3
86	sonstige Zuschüsse	2 006	1	1 261	1
87	Darlehensrückflüsse	774	0	654	0
88	Schuldenaufnahme vom öffentlichen Bereich	707	0	3 475	2
89	Bruttoeinnahmen der Kapitalrechnung	58 648	26	85 337	38
90	Abzüglich Zahlungen von Gemeinden und Gemeindeverbänden	386	0	4 349	2
<b>91</b>	<b>Gesamteinnahmen der Kapitalrechnung</b>	<b>58 262</b>	<b>26</b>	<b>80 988</b>	<b>36</b>
<b>92</b>	<b>Gesamteinnahmen (ohne bes. Finanzierungsvorgänge)</b>	<b>1 118 240</b>	<b>491</b>	<b>1 087 764</b>	<b>482</b>
93	Saldo (Finanzierungsdefizit)	-	-	-	-
<b>besondere Finanzierungsvorgänge</b>					
94	Schuldenaufnahme	18 469	8	14 351	6
95	der Kreditmarktmittel	18 469	8	14 351	6
96	der inneren Darlehen	-	-	-	-
97	Entnahme aus der allgemeinen Rücklage	44 146	19	58 008	26
98	Entnahme aus Sonderrücklagen	2 529	1	2 756	1
<b>99</b>	<b>Einnahmen aus besonderen Finanzierungsvorgängen</b>	<b>65 144</b>	<b>29</b>	<b>75 114</b>	<b>33</b>
100	Saldo (Überschuss)	81 971	36	-	-

**5. Kassenmäßige Ausgaben und Einnahmen nach Arten**  
**Kreisfreie Städte**

Nr.	Ausgaben	1.1. - 31.3.2009		1.1. - 31.3.2010	
		1 000 EUR	EUR je EW	1 000 EUR	EUR je EW
<b>laufende Rechnung</b>					
1	Personalausgaben	77 096	139	78 532	142
2	Laufender Sachaufwand	46 434	84	48 678	88
3	sächliche Verwaltungsaufgaben	43 848	79	45 331	82
4	Erstattungen an andere Bereiche	2 586	5	3 346	6
5	Zinsausgaben	5 102	9	3 936	7
6	an öffentlichen Bereich	-	-	-	-
7	an andere Bereiche	5 102	9	3 936	7
8	Laufende Zuweisungen und Zuschüsse, Schuldendiensthilfen	137 939	249	145 937	263
9	an öffentlichen Bereich	5 057	9	5 485	10
10	allgemeine Zuweisungen und Umlagen	1	0	1	0
11	an Land	-	-	-	-
12	an Gemeinden und Gemeindeverbände	1	0	1	0
13	an Zweckverbände und sonstigen öffentlichen Bereich	-	-	-	-
14	Zuweisungen für laufende Zwecke und Schuldendiensthilfen	5 056	9	5 484	10
15	an andere Bereiche	132 883	239	140 452	253
16	laufende Zuschüsse an Unternehmen	23 096	42	24 440	44
17	laufende Zuschüsse an übrige Bereiche	25 478	46	25 982	47
18	soziale Leistungen (einschl.aufg.bezog.Leist.beteiligt. SGB II)	84 309	152	90 029	162
19	Schuldendiensthilfen	-	-	-	-
20	Bruttoausgaben der laufenden Rechnung	266 572	480	277 083	500
21	Abzüglich Zahlungen von Gemeinden und Gemeindeverbänden	779	1	1 103	2
<b>22</b>	<b>Gesamtausgaben der laufenden Rechnung</b>	<b>265 793</b>	<b>479</b>	<b>275 980</b>	<b>498</b>
<b>Kapitalrechnung</b>					
23	Sachinvestitionen	16 710	30	13 561	24
24	Baumaßnahmen	12 838	23	9 334	17
25	für Schulen	488	1	1 205	2
26	für Städteplanung	4 898	9	2 261	4
27	für Straßen	1 956	4	1 999	4
28	für Abwasserbeseitigung	-	-	-	-
29	Erwerb von unbeweglichen und beweglichen Sachen	3 871	7	4 228	8
30	Zuweisungen und Zuschüsse für Investitionen	2 335	4	3 907	7
31	an öffentlichen Bereich	103	0	58	0
32	an andere Bereiche	2 231	4	3 849	7
33	Darlehen	-	-	-	-
34	Erwerb von Beteiligungen	554	1	652	1
35	Tilgungsausgaben an öffentlichen Bereich	-	-	-	-
36	Bruttoausgaben der Kapitalrechnung	19 599	35	18 120	33
37	Abzüglich Zahlungen von Gemeinden und Gemeindeverbänden	-	-	-	-
<b>38</b>	<b>Gesamtausgaben der Kapitalrechnung</b>	<b>19 599</b>	<b>35</b>	<b>18 120</b>	<b>33</b>
<b>39</b>	<b>Gesamtausgaben (ohne besondere Finanzierungsvorgänge)</b>	<b>285 392</b>	<b>514</b>	<b>294 100</b>	<b>531</b>
40	Saldo (Finanzierungsüberschuss)	14 847	27	2 015	4
<b>besondere Finanzierungsvorgänge</b>					
41	Schuldentilgung	6 373	11	7 673	14
42	der Kreditmarktmittel	6 373	11	7 673	14
43	der inneren Darlehen	-	-	-	-
44	Zuführung an die allgemeine Rücklage	13 455	24	875	2
45	Zuführung an Sonderrücklagen	-	-	-	-
46	Deckung von Vorjahresfehlbeträgen	-	-	-	-
<b>47</b>	<b>Ausgaben für besondere Finanzierungsvorgänge</b>	<b>19 828</b>	<b>36</b>	<b>8 548</b>	<b>15</b>
48	Saldo (Fehlbetrag)	-	-	-	-



Noch: 5. Kassenmäßige Ausgaben und Einnahmen nach Arten  
Noch: Kreisfreie Städte

Nr.	Einnahmen	1.1. - 31.3.2009		1.1. - 31.3.2010	
		1 000 EUR	EUR je EW	1 000 EUR	EUR je EW
<b>laufende Rechnung</b>					
49	Steuern und steuerähnliche Einnahmen	58 272	105	45 386	82
50	Grundsteuer	11 763	21	12 009	22
51	Gewerbsteuer (netto)	43 792	79	29 599	53
52	Gemeindeanteil an der Einkommensteuer	1 124	2	2 266	4
53	Gemeindeanteil an der Umsatzsteuer	568	1	468	1
54	sonstige Steuern und steuerähnliche Einnahmen	1 026	2	1 043	2
55	Einnahmen aus Verwaltung und Betrieb	42 753	77	38 248	69
56	Gebühren, sonstige Entgelte	28 110	51	23 961	43
57	übrige Verwaltungs- und Betriebseinnahmen	8 745	16	8 678	16
58	Gewinnanteile, Konzessionsabgaben	5 898	11	5 609	10
59	Zinseinnahmen und Schuldendiensthilfen	1 761	3	487	1
60	vom öffentlichen Bereich	55	0	138	0
61	von anderen Bereichen	1 706	3	350	1
62	Laufende Zuweisungen und Zuschüsse	184 948	333	189 505	342
63	vom öffentlichen Bereich	179 799	324	183 272	331
64	von Bund, Lastenausgleichsfonds, ERP-Sondervermögen	219	0	263	0
65	allgemeine Finanzaufweisungen vom Land	108 302	195	108 232	195
66	Schlüsselzuweisungen	71 171	128	68 257	123
67	übrige vom Land	67 397	121	70 158	127
68	allgemeine Finanzaufweisungen von Gemeinden u. Gem.verb.	-	-	-	-
69	übrige von Gemeinden und Gemeindeverbänden	779	1	1 103	2
70	von Zweckverbänden	6	0	35	0
71	vom sonstigen öffentlichen Bereich	3 096	6	3 482	6
72	von anderen Bereichen	5 150	9	6 233	11
73	Bruttoeinnahmen der laufenden Rechnung	287 734	519	273 626	494
74	Abzüglich Zahlungen von Gemeinden und Gemeindeverbänden	779	1	1 103	2
<b>75</b>	<b>Gesamteinnahmen der laufenden Rechnung</b>	<b>286 956</b>	<b>517</b>	<b>272 523</b>	<b>492</b>
<b>Kapitalrechnung</b>					
76	Veräußerung von Vermögen	3 001	5	8 341	15
77	Zuweisungen und Zuschüsse für Investitionen	9 997	18	14 891	27
78	vom öffentlichen Bereich	8 330	15	13 227	24
79	von Bund, Lastenausgleichsfonds, ERP-Sondervermögen	23	0	-	-
80	vom Land	8 212	15	13 227	24
81	von Gemeinden und Gemeindeverbänden	-	-	-	-
82	von Zweckverbänden	-	-	-	-
83	vom sonstigen öffentlichen Bereich	96	0	-	-
84	von anderen Bereichen	1 666	3	1 664	3
85	Beiträge und ähnliche Entgelte	1 177	2	1 401	3
86	sonstige Zuschüsse	490	1	264	0
87	Darlehensrückflüsse	286	1	283	1
88	Schuldenaufnahme vom öffentlichen Bereich	-	-	77	0
89	Bruttoeinnahmen der Kapitalrechnung	13 284	24	23 592	43
90	Abzüglich Zahlungen von Gemeinden und Gemeindeverbänden	-	-	-	-
<b>91</b>	<b>Gesamteinnahmen der Kapitalrechnung</b>	<b>13 284</b>	<b>24</b>	<b>23 592</b>	<b>43</b>
<b>92</b>	<b>Gesamteinnahmen (ohne bes. Finanzierungsvorgänge)</b>	<b>300 239</b>	<b>541</b>	<b>296 115</b>	<b>534</b>
93	Saldo (Finanzierungsdefizit)	-	-	-	-
<b>besondere Finanzierungsvorgänge</b>					
94	Schuldenaufnahme	-	-	-	-
95	der Kreditmarktmittel	-	-	-	-
96	der inneren Darlehen	-	-	-	-
97	Entnahme aus der allgemeinen Rücklage	828	1	4 468	8
98	Entnahme aus Sonderrücklagen	-	-	-	-
<b>99</b>	<b>Einnahmen aus besonderen Finanzierungsvorgängen</b>	<b>828</b>	<b>1</b>	<b>4 468</b>	<b>8</b>
100	Saldo (Überschuss)	19 000	34	4 080	7

**6. Kassenmäßige Ausgaben und Einnahmen nach Arten**  
**Kreisangehörige Gemeinden**

Nr.	Ausgaben	1.1. - 31.3.2009		1.1. - 31.3.2010	
		1 000 EUR	EUR je EW	1 000 EUR	EUR je EW
<b>laufende Rechnung</b>					
1	Personalausgaben	110 660	64	110 008	65
2	Laufender Sachaufwand	81 468	47	82 387	48
3	sächliche Verwaltungsaufgaben	80 546	47	81 484	48
4	Erstattungen an andere Bereiche	922	1	903	1
5	Zinsausgaben	13 402	8	13 037	8
6	an öffentlichen Bereich	1	0	0	0
7	an andere Bereiche	13 400	8	13 037	8
8	Laufende Zuweisungen und Zuschüsse, Schuldendiensthilfen	172 844	100	176 090	103
9	an öffentlichen Bereich	127 694	74	130 307	77
10	allgemeine Zuweisungen und Umlagen	113 632	66	114 737	67
11	an Land	2 140	1	242	0
12	an Gemeinden und Gemeindeverbände	111 492	65	114 495	67
13	an Zweckverbände und sonstigen öffentlichen Bereich	-	-	-	-
14	Zuweisungen für laufende Zwecke und Schuldendiensthilfen	14 062	8	15 570	9
15	an andere Bereiche	45 151	26	45 782	27
16	laufende Zuschüsse an Unternehmen	8 568	5	7 927	5
17	laufende Zuschüsse an übrige Bereiche	34 449	20	35 630	21
18	soziale Leistungen (einschl.aufg.bezog.Leist.beteilig. SGB II)	1 984	1	1 981	1
19	Schuldendiensthilfen	150	0	244	0
20	Bruttoausgaben der laufenden Rechnung	378 374	220	381 522	224
21	Abzüglich Zahlungen von Gemeinden und Gemeindeverbänden	7 870	5	8 609	5
<b>22</b>	<b>Gesamtausgaben der laufenden Rechnung</b>	<b>370 505</b>	<b>215</b>	<b>372 913</b>	<b>219</b>
<b>Kapitalrechnung</b>					
23	Sachinvestitionen	59 656	35	62 763	37
24	Baumaßnahmen	50 905	30	53 317	31
25	für Schulen	362	0	1 212	1
26	für Städteplanung	10 804	6	9 063	5
27	für Straßen	12 982	8	12 261	7
28	für Abwasserbeseitigung	495	0	724	0
29	Erwerb von unbeweglichen und beweglichen Sachen	8 750	5	9 446	6
30	Zuweisungen und Zuschüsse für Investitionen	10 869	6	12 788	8
31	an öffentlichen Bereich	4 209	2	4 037	2
32	an andere Bereiche	6 659	4	8 752	5
33	Darlehen	12	0	618	0
34	Erwerb von Beteiligungen	386	0	393	0
35	Tilgungsausgaben an öffentlichen Bereich	660	0	11	0
36	Bruttoausgaben der Kapitalrechnung	71 582	42	76 573	45
37	Abzüglich Zahlungen von Gemeinden und Gemeindeverbänden	254	0	1 058	1
<b>38</b>	<b>Gesamtausgaben der Kapitalrechnung</b>	<b>71 328</b>	<b>41</b>	<b>75 515</b>	<b>44</b>
<b>39</b>	<b>Gesamtausgaben (ohne besondere Finanzierungsvorgänge)</b>	<b>441 833</b>	<b>256</b>	<b>448 428</b>	<b>263</b>
40	Saldo (Finanzierungsüberschuss)	-	-	-	-
<b>besondere Finanzierungsvorgänge</b>					
41	Schuldentilgung	35 234	20	24 933	15
42	der Kreditmarktmittel	35 220	20	24 933	15
43	der inneren Darlehen	14	0	-	-
44	Zuführung an die allgemeine Rücklage	52 829	31	18 338	11
45	Zuführung an Sonderrücklagen	864	1	296	0
46	Deckung von Vorjahresfehlbeträgen	1 463	1	406	0
<b>47</b>	<b>Ausgaben für besondere Finanzierungsvorgänge</b>	<b>90 390</b>	<b>52</b>	<b>43 972</b>	<b>26</b>
48	Saldo (Fehlbetrag)	-	-	6 676	4

Noch: 6. Kassenmäßige Ausgaben und Einnahmen nach Arten  
Noch: Kreisangehörige Gemeinden

Nr.	Einnahmen	1.1. - 31.3.2009		1.1. - 31.3.2010	
		1 000 EUR	EUR je EW	1 000 EUR	EUR je EW
<b>laufende Rechnung</b>					
49	Steuern und steuerähnliche Einnahmen	128 156	74	103 837	61
50	Grundsteuer	30 070	17	30 405	18
51	Gewerbsteuer (netto)	92 602	54	65 790	39
52	Gemeindeanteil an der Einkommensteuer	2 944	2	5 386	3
53	Gemeindeanteil an der Umsatzsteuer	921	1	776	0
54	sonstige Steuern und steuerähnliche Einnahmen	1 619	1	1 481	1
55	Einnahmen aus Verwaltung und Betrieb	60 675	35	60 166	35
56	Gebühren, sonstige Entgelte	20 669	12	20 680	12
57	übrige Verwaltungs- und Betriebseinnahmen	26 617	15	27 848	16
58	Gewinnanteile, Konzessionsabgaben	13 388	8	11 638	7
59	Zinseinnahmen und Schuldendiensthilfen	4 455	3	1 590	1
60	vom öffentlichen Bereich	4	0	171	0
61	von anderen Bereichen	4 451	3	1 420	1
62	Laufende Zuweisungen und Zuschüsse	199 897	116	195 314	115
63	vom öffentlichen Bereich	199 143	116	194 554	114
64	von Bund, Lastenausgleichsfonds, ERP-Sondervermögen	688	0	487	0
65	allgemeine Finanzaufweisungen vom Land	166 829	97	158 962	93
66	Schlüsselzuweisungen	154 428	90	148 052	87
67	übrige vom Land	21 064	12	23 914	14
68	allgemeine Finanzaufweisungen von Gemeinden u. Gem.verb.	1 515	1	1 526	1
69	übrige von Gemeinden und Gemeindeverbänden	6 351	4	7 081	4
70	von Zweckverbänden	23	0	37	0
71	vom sonstigen öffentlichen Bereich	2 673	2	2 547	1
72	von anderen Bereichen	754	0	760	0
73	Bruttoeinnahmen der laufenden Rechnung	393 183	228	360 908	212
74	Abzüglich Zahlungen von Gemeinden und Gemeindeverbänden	7 870	5	8 609	5
<b>75</b>	<b>Gesamteinnahmen der laufenden Rechnung</b>	<b>385 313</b>	<b>224</b>	<b>352 299</b>	<b>207</b>
<b>Kapitalrechnung</b>					
76	Veräußerung von Vermögen	9 452	5	11 693	7
77	Zuweisungen und Zuschüsse für Investitionen	30 020	17	36 366	21
78	vom öffentlichen Bereich	24 188	14	31 229	18
79	von Bund, Lastenausgleichsfonds, ERP-Sondervermögen	213	0	153	0
80	vom Land	23 214	13	29 906	18
81	von Gemeinden und Gemeindeverbänden	245	0	1 049	1
82	von Zweckverbänden	393	0	1	0
83	vom sonstigen öffentlichen Bereich	123	0	119	0
84	von anderen Bereichen	5 831	3	5 137	3
85	Beiträge und ähnliche Entgelte	4 463	3	4 385	3
86	sonstige Zuschüsse	1 368	1	752	0
87	Darlehensrückflüsse	477	0	360	0
88	Schuldenaufnahme vom öffentlichen Bereich	701	0	685	0
89	Bruttoeinnahmen der Kapitalrechnung	40 650	24	49 103	29
90	Abzüglich Zahlungen von Gemeinden und Gemeindeverbänden	254	0	1 058	1
<b>91</b>	<b>Gesamteinnahmen der Kapitalrechnung</b>	<b>40 396</b>	<b>23</b>	<b>48 045</b>	<b>28</b>
<b>92</b>	<b>Gesamteinnahmen (ohne bes. Finanzierungsvorgänge)</b>	<b>425 709</b>	<b>247</b>	<b>400 344</b>	<b>235</b>
93	Saldo (Finanzierungsdefizit)	16 124	9	48 084	28
<b>besondere Finanzierungsvorgänge</b>					
94	Schuldenaufnahme	14 520	8	8 578	5
95	der Kreditmarktmittel	14 520	8	8 578	5
96	der inneren Darlehen	-	-	-	-
97	Entnahme aus der allgemeinen Rücklage	38 273	22	41 314	24
98	Entnahme aus Sonderrücklagen	577	0	756	0
<b>99</b>	<b>Einnahmen aus besonderen Finanzierungsvorgängen</b>	<b>53 369</b>	<b>31</b>	<b>50 648</b>	<b>30</b>
100	Saldo (Überschuss)	37 021	21	-	-

**7. Kassenmäßige Ausgaben und Einnahmen nach Arten  
Verwaltungsgemeinschaften ohne Mitgliedsgemeinden**

Nr.	Ausgaben	1.1. - 31.3.2009		1.1. - 31.3.2010	
		1 000 EUR	EUR je EW	1 000 EUR	EUR je EW
<b>laufende Rechnung</b>					
1	Personalausgaben	15 752	29	15 306	29
2	Laufender Sachaufwand	4 099	7	4 126	8
3	sächliche Verwaltungsaufgaben	4 081	7	4 110	8
4	Erstattungen an andere Bereiche	18	0	15	0
5	Zinsausgaben	88	0	85	0
6	an öffentlichen Bereich	-	-	-	-
7	an andere Bereiche	88	0	85	0
8	Laufende Zuweisungen und Zuschüsse, Schuldendiensthilfen	2 827	5	2 938	5
9	an öffentlichen Bereich	910	2	1 089	2
10	allgemeine Zuweisungen und Umlagen	-	-	19	0
11	an Land	-	-	-	-
12	an Gemeinden und Gemeindeverbände	-	-	19	0
13	an Zweckverbände und sonstigen öffentlichen Bereich	-	-	-	-
14	Zuweisungen für laufende Zwecke und Schuldendiensthilfen	910	2	1 070	2
15	an andere Bereiche	1 917	3	1 849	3
16	laufende Zuschüsse an Unternehmen	2	0	2	0
17	laufende Zuschüsse an übrige Bereiche	1 102	2	1 082	2
18	soziale Leistungen (einschl.aufg.bezog.Leist.beteiligt. SGB II)	814	1	764	1
19	Schuldendiensthilfen	-	-	-	-
20	Bruttoausgaben der laufenden Rechnung	22 767	42	22 454	42
21	Abzüglich Zahlungen von Gemeinden und Gemeindeverbänden	16 641	30	16 178	30
<b>22</b>	<b>Gesamtausgaben der laufenden Rechnung</b>	<b>6 126</b>	<b>11</b>	<b>6 276</b>	<b>12</b>
<b>Kapitalrechnung</b>					
23	Sachinvestitionen	420	1	315	1
24	Baumaßnahmen	208	0	143	0
25	für Schulen	-	-	-	-
26	für Städteplanung	-	-	4	0
27	für Straßen	1	0	16	0
28	für Abwasserbeseitigung	178	0	69	0
29	Erwerb von unbeweglichen und beweglichen Sachen	212	0	172	0
30	Zuweisungen und Zuschüsse für Investitionen	8	0	10	0
31	an öffentlichen Bereich	8	0	10	0
32	an andere Bereiche	-	-	-	-
33	Darlehen	-	-	-	-
34	Erwerb von Beteiligungen	-	-	-	-
35	Tilgungsausgaben an öffentlichen Bereich	-	-	-	-
36	Bruttoausgaben der Kapitalrechnung	427	1	325	1
37	Abzüglich Zahlungen von Gemeinden und Gemeindeverbänden	23	0	32	0
<b>38</b>	<b>Gesamtausgaben der Kapitalrechnung</b>	<b>404</b>	<b>1</b>	<b>293</b>	<b>1</b>
<b>39</b>	<b>Gesamtausgaben (ohne besondere Finanzierungsvorgänge)</b>	<b>6 530</b>	<b>12</b>	<b>6 569</b>	<b>12</b>
40	Saldo (Finanzierungsüberschuss)	1 054	2	2 004	4
<b>besondere Finanzierungsvorgänge</b>					
41	Schuldentilgung	624	1	121	0
42	der Kreditmarktmittel	624	1	121	0
43	der inneren Darlehen	-	-	-	-
44	Zuführung an die allgemeine Rücklage	420	1	719	1
45	Zuführung an Sonderrücklagen	60	0	81	0
46	Deckung von Vorjahresfehlbeträgen	15	0	14	0
<b>47</b>	<b>Ausgaben für besondere Finanzierungsvorgänge</b>	<b>1 119</b>	<b>2</b>	<b>934</b>	<b>2</b>
48	Saldo (Fehlbetrag)	938	2	20	0

Noch: 7. Kassenmäßige Ausgaben und Einnahmen nach Arten  
 Noch: Verwaltungsgemeinschaften ohne Mitgliedsgemeinden

Nr.	Einnahmen	1.1. - 31.3.2009		1.1. - 31.3.2010	
		1 000 EUR	EUR je EW	1 000 EUR	EUR je EW
<b>laufende Rechnung</b>					
49	Steuern und steuerähnliche Einnahmen	-	-	-	-
50	Grundsteuer	-	-	-	-
51	Gewerbsteuer (netto)	-	-	-	-
52	Gemeindeanteil an der Einkommensteuer	-	-	-	-
53	Gemeindeanteil an der Umsatzsteuer	-	-	-	-
54	sonstige Steuern und steuerähnliche Einnahmen	-	-	-	-
55	Einnahmen aus Verwaltung und Betrieb	1 201	2	1 196	2
56	Gebühren, sonstige Entgelte	1 034	2	1 001	2
57	übrige Verwaltungs- und Betriebseinnahmen	167	0	195	0
58	Gewinnanteile, Konzessionsabgaben	-	-	-	-
59	Zinseinnahmen und Schuldendiensthilfen	67	0	14	0
60	vom öffentlichen Bereich	0	0	0	0
61	von anderen Bereichen	67	0	14	0
62	Laufende Zuweisungen und Zuschüsse	22 845	42	23 138	43
63	vom öffentlichen Bereich	22 835	42	23 124	43
64	von Bund, Lastenausgleichsfonds, ERP-Sondervermögen	7	0	7	0
65	allgemeine Finanzaufweisungen vom Land	3 150	6	3 832	7
66	Schlüsselzuweisungen	-	-	-	-
67	übrige vom Land	2 616	5	2 793	5
68	allgemeine Finanzaufweisungen von Gemeinden u. Gem.verb.	15 316	28	14 839	28
69	übrige von Gemeinden und Gemeindeverbänden	1 325	2	1 339	2
70	von Zweckverbänden	45	0	67	0
71	vom sonstigen öffentlichen Bereich	376	1	246	0
72	von anderen Bereichen	9	0	15	0
73	Bruttoeinnahmen der laufenden Rechnung	24 113	44	24 348	45
74	Abzüglich Zahlungen von Gemeinden und Gemeindeverbänden	16 641	30	16 178	30
<b>75</b>	<b>Gesamteinnahmen der laufenden Rechnung</b>	<b>7 472</b>	<b>14</b>	<b>8 170</b>	<b>15</b>
<b>Kapitalrechnung</b>					
76	Veräußerung von Vermögen	2	0	3	0
77	Zuweisungen und Zuschüsse für Investitionen	133	0	432	1
78	vom öffentlichen Bereich	80	0	258	0
79	von Bund, Lastenausgleichsfonds, ERP-Sondervermögen	-	-	-	-
80	vom Land	58	0	226	0
81	von Gemeinden und Gemeindeverbänden	23	0	32	0
82	von Zweckverbänden	-	-	-	-
83	vom sonstigen öffentlichen Bereich	-	-	-	-
84	von anderen Bereichen	53	0	175	0
85	Beiträge und ähnliche Entgelte	53	0	175	0
86	sonstige Zuschüsse	-	-	-	-
87	Darlehensrückflüsse	-	-	-	-
88	Schuldenaufnahme vom öffentlichen Bereich	-	-	-	-
89	Bruttoeinnahmen der Kapitalrechnung	135	0	435	1
90	Abzüglich Zahlungen von Gemeinden und Gemeindeverbänden	23	0	32	0
<b>91</b>	<b>Gesamteinnahmen der Kapitalrechnung</b>	<b>112</b>	<b>0</b>	<b>403</b>	<b>1</b>
<b>92</b>	<b>Gesamteinnahmen (ohne bes. Finanzierungsvorgänge)</b>	<b>7 585</b>	<b>14</b>	<b>8 573</b>	<b>16</b>
93	Saldo (Finanzierungsdefizit)	-	-	-	-
<b>besondere Finanzierungsvorgänge</b>					
94	Schuldenaufnahme	501	1	-	-
95	der Kreditmarktmittel	501	1	-	-
96	der inneren Darlehen	-	-	-	-
97	Entnahme aus der allgemeinen Rücklage	1 546	3	888	2
98	Entnahme aus Sonderrücklagen	10	0	66	0
<b>99</b>	<b>Einnahmen aus besonderen Finanzierungsvorgängen</b>	<b>2 056</b>	<b>4</b>	<b>954</b>	<b>2</b>
100	Saldo (Überschuss)	-	-	-	-

**8. Kassenmäßige Ausgaben und Einnahmen nach Arten  
Einheitsgemeinden**

Nr.	Ausgaben	1.1. - 31.3.2009		1.1. - 31.3.2010	
		1 000 EUR	EUR je EW	1 000 EUR	EUR je EW
<b>laufende Rechnung</b>					
1	Personalausgaben	65 946	79	65 470	78
2	Laufender Sachaufwand	43 631	52	44 175	53
3	sächliche Verwaltungsaufgaben	42 995	51	43 560	52
4	Erstattungen an andere Bereiche	636	1	615	1
5	Zinsausgaben	6 940	8	7 211	9
6	an öffentlichen Bereich	-	-	-	-
7	an andere Bereiche	6 940	8	7 211	9
8	Laufende Zuweisungen und Zuschüsse, Schuldendiensthilfen	76 782	92	82 721	99
9	an öffentlichen Bereich	52 042	62	57 138	68
10	allgemeine Zuweisungen und Umlagen	47 707	57	51 750	62
11	an Land	481	1	33	0
12	an Gemeinden und Gemeindeverbände	47 225	56	51 717	62
13	an Zweckverbände und sonstigen öffentlichen Bereich	-	-	-	-
14	Zuweisungen für laufende Zwecke und Schuldendiensthilfen	4 335	5	5 388	6
15	an andere Bereiche	24 740	29	25 583	31
16	laufende Zuschüsse an Unternehmen	5 501	7	5 437	7
17	laufende Zuschüsse an übrige Bereiche	17 833	21	18 692	22
18	soziale Leistungen (einschl.aufg.bezog.Leist.beteiligt. SGB II)	1 406	2	1 454	2
19	Schuldendiensthilfen	-	-	-	-
20	Bruttoausgaben der laufenden Rechnung	193 299	230	199 577	239
21	Abzüglich Zahlungen von Gemeinden und Gemeindeverbänden	2 009	2	2 458	3
<b>22</b>	<b>Gesamtausgaben der laufenden Rechnung</b>	<b>191 290</b>	<b>228</b>	<b>197 118</b>	<b>236</b>
<b>Kapitalrechnung</b>					
23	Sachinvestitionen	29 497	35	30 668	37
24	Baumaßnahmen	25 166	30	26 308	32
25	für Schulen	278	0	857	1
26	für Städteplanung	6 695	8	5 990	7
27	für Straßen	5 738	7	5 378	6
28	für Abwasserbeseitigung	393	0	556	1
29	Erwerb von unbeweglichen und beweglichen Sachen	4 331	5	4 360	5
30	Zuweisungen und Zuschüsse für Investitionen	6 196	7	6 264	8
31	an öffentlichen Bereich	2 078	2	906	1
32	an andere Bereiche	4 118	5	5 358	6
33	Darlehen	12	0	600	1
34	Erwerb von Beteiligungen	365	0	377	0
35	Tilgungsausgaben an öffentlichen Bereich	-	-	-	-
36	Bruttoausgaben der Kapitalrechnung	36 070	43	37 910	45
37	Abzüglich Zahlungen von Gemeinden und Gemeindeverbänden	202	0	955	1
<b>38</b>	<b>Gesamtausgaben der Kapitalrechnung</b>	<b>35 868</b>	<b>43</b>	<b>36 955</b>	<b>44</b>
<b>39</b>	<b>Gesamtausgaben (ohne besondere Finanzierungsvorgänge)</b>	<b>227 158</b>	<b>271</b>	<b>234 074</b>	<b>281</b>
40	Saldo (Finanzierungsüberschuss)	-	-	-	-
<b>besondere Finanzierungsvorgänge</b>					
41	Schuldentilgung	18 286	22	12 994	16
42	der Kreditmarktmittel	18 272	22	12 994	16
43	der inneren Darlehen	14	0	-	-
44	Zuführung an die allgemeine Rücklage	7 786	9	2 219	3
45	Zuführung an Sonderrücklagen	813	1	30	0
46	Deckung von Vorjahresfehlbeträgen	-	-	42	0
<b>47</b>	<b>Ausgaben für besondere Finanzierungsvorgänge</b>	<b>26 885</b>	<b>32</b>	<b>15 285</b>	<b>18</b>
48	Saldo (Fehlbetrag)	2 330	3	7 941	10

Noch: 8. Kassenmäßige Ausgaben und Einnahmen nach Arten  
Noch: Einheitsgemeinden

Nr.	Einnahmen	1.1. - 31.3.2009		1.1. - 31.3.2010	
		1 000 EUR	EUR je EW	1 000 EUR	EUR je EW
<b>laufende Rechnung</b>					
49	Steuern und steuerähnliche Einnahmen	66 795	80	52 994	64
50	Grundsteuer	15 436	18	15 837	19
51	Gewerbsteuer (netto)	48 300	58	33 157	40
52	Gemeindeanteil an der Einkommensteuer	1 553	2	2 658	3
53	Gemeindeanteil an der Umsatzsteuer	509	1	433	1
54	sonstige Steuern und steuerähnliche Einnahmen	997	1	909	1
55	Einnahmen aus Verwaltung und Betrieb	32 663	39	31 675	38
56	Gebühren, sonstige Entgelte	12 904	15	13 145	16
57	übrige Verwaltungs- und Betriebseinnahmen	12 376	15	12 872	15
58	Gewinnanteile, Konzessionsabgaben	7 383	9	5 658	7
59	Zinseinnahmen und Schuldendiensthilfen	2 717	3	786	1
60	vom öffentlichen Bereich	1	0	-	-
61	von anderen Bereichen	2 716	3	786	1
62	Laufende Zuweisungen und Zuschüsse	98 478	117	97 613	117
63	vom öffentlichen Bereich	97 998	117	97 139	116
64	von Bund, Lastenausgleichsfonds, ERP-Sondervermögen	551	1	337	0
65	allgemeine Finanzaufweisungen vom Land	83 143	99	80 326	96
66	Schlüsselzuweisungen	75 888	90	72 403	87
67	übrige vom Land	11 284	13	12 935	16
68	allgemeine Finanzaufweisungen von Gemeinden u. Gem.verb.	16	0	-	-
69	übrige von Gemeinden und Gemeindeverbänden	1 992	2	2 458	3
70	von Zweckverbänden	8	0	25	0
71	vom sonstigen öffentlichen Bereich	1 004	1	1 059	1
72	von anderen Bereichen	480	1	474	1
73	Bruttoeinnahmen der laufenden Rechnung	200 653	239	183 068	219
74	Abzüglich Zahlungen von Gemeinden und Gemeindeverbänden	2 009	2	2 458	3
<b>75</b>	<b>Gesamteinnahmen der laufenden Rechnung</b>	<b>198 644</b>	<b>237</b>	<b>180 610</b>	<b>216</b>
<b>Kapitalrechnung</b>					
76	Veräußerung von Vermögen	4 687	6	3 441	4
77	Zuweisungen und Zuschüsse für Investitionen	13 661	16	19 661	24
78	vom öffentlichen Bereich	11 704	14	17 575	21
79	von Bund, Lastenausgleichsfonds, ERP-Sondervermögen	64	0	109	0
80	vom Land	11 071	13	16 418	20
81	von Gemeinden und Gemeindeverbänden	193	0	946	1
82	von Zweckverbänden	359	0	-	-
83	vom sonstigen öffentlichen Bereich	16	0	101	0
84	von anderen Bereichen	1 957	2	2 086	3
85	Beiträge und ähnliche Entgelte	1 633	2	1 800	2
86	sonstige Zuschüsse	324	0	286	0
87	Darlehensrückflüsse	420	1	263	0
88	Schuldenaufnahme vom öffentlichen Bereich	701	1	580	1
89	Bruttoeinnahmen der Kapitalrechnung	19 469	23	23 946	29
90	Abzüglich Zahlungen von Gemeinden und Gemeindeverbänden	202	0	955	1
<b>91</b>	<b>Gesamteinnahmen der Kapitalrechnung</b>	<b>19 267</b>	<b>23</b>	<b>22 991</b>	<b>28</b>
<b>92</b>	<b>Gesamteinnahmen (ohne bes. Finanzierungsvorgänge)</b>	<b>217 911</b>	<b>260</b>	<b>203 601</b>	<b>244</b>
93	Saldo (Finanzierungsdefizit)	9 246	11	30 473	37
<b>besondere Finanzierungsvorgänge</b>					
94	Schuldenaufnahme	6 929	8	2 820	3
95	der Kreditmarktmittel	6 929	8	2 820	3
96	der inneren Darlehen	-	-	-	-
97	Entnahme aus der allgemeinen Rücklage	21 719	26	19 809	24
98	Entnahme aus Sonderrücklagen	567	1	598	1
<b>99</b>	<b>Einnahmen aus besonderen Finanzierungsvorgängen</b>	<b>29 215</b>	<b>35</b>	<b>23 226</b>	<b>28</b>
100	Saldo (Überschuss)	-	-	-	-

**9. Kassenmäßige Ausgaben und Einnahmen nach Arten**  
**Erfüllende einschließlich beauftragende Gemeinden**

Nr.	Ausgaben	1.1. - 31.3.2009		1.1. - 31.3.2010	
		1 000 EUR	EUR je EW	1 000 EUR	EUR je EW
<b>laufende Rechnung</b>					
1	Personalausgaben	23 233	69	22 601	68
2	Laufender Sachaufwand	15 806	47	15 882	48
3	sächliche Verwaltungsaufgaben	15 751	47	15 811	48
4	Erstattungen an andere Bereiche	55	0	71	0
5	Zinsausgaben	2 297	7	2 195	7
6	an öffentlichen Bereich	-	-	-	-
7	an andere Bereiche	2 297	7	2 195	7
8	Laufende Zuweisungen und Zuschüsse, Schuldendiensthilfen	34 949	104	34 405	103
9	an öffentlichen Bereich	23 554	70	23 343	70
10	allgemeine Zuweisungen und Umlagen	20 946	62	20 712	62
11	an Land	83	0	154	0
12	an Gemeinden und Gemeindeverbände	20 862	62	20 558	62
13	an Zweckverbände und sonstigen öffentlichen Bereich	-	-	-	-
14	Zuweisungen für laufende Zwecke und Schuldendiensthilfen	2 608	8	2 631	8
15	an andere Bereiche	11 395	34	11 062	33
16	laufende Zuschüsse an Unternehmen	2 026	6	1 694	5
17	laufende Zuschüsse an übrige Bereiche	8 717	26	8 664	26
18	soziale Leistungen (einschl.aufg.bezog.Leist.beteiligt. SGB II)	503	1	458	1
19	Schuldendiensthilfen	150	0	244	1
20	Bruttoausgaben der laufenden Rechnung	76 286	227	75 083	226
21	Abzüglich Zahlungen von Gemeinden und Gemeindeverbänden	2 699	8	2 787	8
<b>22</b>	<b>Gesamtausgaben der laufenden Rechnung</b>	<b>73 587</b>	<b>219</b>	<b>72 296</b>	<b>217</b>
<b>Kapitalrechnung</b>					
23	Sachinvestitionen	14 703	44	13 654	41
24	Baumaßnahmen	12 771	38	11 861	36
25	für Schulen	62	0	310	1
26	für Städteplanung	2 977	9	2 727	8
27	für Straßen	3 036	9	2 431	7
28	für Abwasserbeseitigung	5	0	75	0
29	Erwerb von unbeweglichen und beweglichen Sachen	1 931	6	1 793	5
30	Zuweisungen und Zuschüsse für Investitionen	2 869	9	4 978	15
31	an öffentlichen Bereich	900	3	2 080	6
32	an andere Bereiche	1 968	6	2 898	9
33	Darlehen	-	-	17	0
34	Erwerb von Beteiligungen	-	-	10	0
35	Tilgungsausgaben an öffentlichen Bereich	649	2	-	-
36	Bruttoausgaben der Kapitalrechnung	18 220	54	18 660	56
37	Abzüglich Zahlungen von Gemeinden und Gemeindeverbänden	11	0	3	0
<b>38</b>	<b>Gesamtausgaben der Kapitalrechnung</b>	<b>18 209</b>	<b>54</b>	<b>18 656</b>	<b>56</b>
<b>39</b>	<b>Gesamtausgaben (ohne besondere Finanzierungsvorgänge)</b>	<b>91 797</b>	<b>273</b>	<b>90 953</b>	<b>273</b>
40	Saldo (Finanzierungsüberschuss)	-	-	-	-
<b>besondere Finanzierungsvorgänge</b>					
41	Schuldentilgung	7 426	22	3 620	11
42	der Kreditmarktmittel	7 426	22	3 620	11
43	der inneren Darlehen	-	-	-	-
44	Zuführung an die allgemeine Rücklage	20 576	61	6 254	19
45	Zuführung an Sonderrücklagen	12	0	131	0
46	Deckung von Vorjahresfehlbeträgen	-	-	-	-
<b>47</b>	<b>Ausgaben für besondere Finanzierungsvorgänge</b>	<b>28 014</b>	<b>83</b>	<b>10 005</b>	<b>30</b>
48	Saldo (Fehlbetrag)	-	-	-	-



Noch: 9. Kassenmäßige Ausgaben und Einnahmen nach Arten  
 Noch: Erfüllende einschließlich beauftragende Gemeinden

Nr.	Einnahmen	1.1. - 31.3.2009		1.1. - 31.3.2010	
		1 000 EUR	EUR je EW	1 000 EUR	EUR je EW
<b>laufende Rechnung</b>					
49	Steuern und steuerähnliche Einnahmen	30 419	90	21 569	65
50	Grundsteuer	5 932	18	5 967	18
51	Gewerbsteuer (netto)	23 419	70	14 057	42
52	Gemeindeanteil an der Einkommensteuer	557	2	1 081	3
53	Gemeindeanteil an der Umsatzsteuer	183	1	156	0
54	sonstige Steuern und steuerähnliche Einnahmen	328	1	308	1
55	Einnahmen aus Verwaltung und Betrieb	10 670	32	10 888	33
56	Gebühren, sonstige Entgelte	4 131	12	3 781	11
57	übrige Verwaltungs- und Betriebseinnahmen	4 369	13	4 916	15
58	Gewinnanteile, Konzessionsabgaben	2 170	6	2 191	7
59	Zinseinnahmen und Schuldendiensthilfen	900	3	497	1
60	vom öffentlichen Bereich	0	0	31	0
61	von anderen Bereichen	899	3	466	1
62	Laufende Zuweisungen und Zuschüsse	40 104	119	40 226	121
63	vom öffentlichen Bereich	39 990	119	40 128	121
64	von Bund, Lastenausgleichsfonds, ERP-Sondervermögen	58	0	56	0
65	allgemeine Finanzaufweisungen vom Land	32 222	96	31 547	95
66	Schlüsselzuweisungen	29 315	87	28 587	86
67	übrige vom Land	4 384	13	5 140	15
68	allgemeine Finanzaufweisungen von Gemeinden u. Gem.verb.	1 499	4	1 526	5
69	übrige von Gemeinden und Gemeindeverbänden	1 200	4	1 260	4
70	von Zweckverbänden	6	0	3	0
71	vom sonstigen öffentlichen Bereich	622	2	595	2
72	von anderen Bereichen	114	0	98	0
73	Bruttoeinnahmen der laufenden Rechnung	82 092	244	73 181	220
74	Abzüglich Zahlungen von Gemeinden und Gemeindeverbänden	2 699	8	2 787	8
<b>75</b>	<b>Gesamteinnahmen der laufenden Rechnung</b>	<b>79 393</b>	<b>236</b>	<b>70 394</b>	<b>212</b>
<b>Kapitalrechnung</b>					
76	Veräußerung von Vermögen	2 235	7	2 267	7
77	Zuweisungen und Zuschüsse für Investitionen	5 571	17	8 900	27
78	vom öffentlichen Bereich	4 265	13	7 702	23
79	von Bund, Lastenausgleichsfonds, ERP-Sondervermögen	149	0	44	0
80	vom Land	4 103	12	7 654	23
81	von Gemeinden und Gemeindeverbänden	10	0	3	0
82	von Zweckverbänden	-	-	1	0
83	vom sonstigen öffentlichen Bereich	3	0	-	-
84	von anderen Bereichen	1 306	4	1 198	4
85	Beiträge und ähnliche Entgelte	945	3	1 074	3
86	sonstige Zuschüsse	361	1	124	0
87	Darlehensrückflüsse	56	0	92	0
88	Schuldenaufnahme vom öffentlichen Bereich	-	-	104	0
89	Bruttoeinnahmen der Kapitalrechnung	7 862	23	11 363	34
90	Abzüglich Zahlungen von Gemeinden und Gemeindeverbänden	11	0	3	0
<b>91</b>	<b>Gesamteinnahmen der Kapitalrechnung</b>	<b>7 851</b>	<b>23</b>	<b>11 360</b>	<b>34</b>
<b>92</b>	<b>Gesamteinnahmen (ohne bes. Finanzierungsvorgänge)</b>	<b>87 244</b>	<b>259</b>	<b>81 754</b>	<b>246</b>
93	Saldo (Finanzierungsdefizit)	4 552	14	9 198	28
<b>besondere Finanzierungsvorgänge</b>					
94	Schuldenaufnahme	4 168	12	775	2
95	der Kreditmarktmittel	4 168	12	775	2
96	der inneren Darlehen	-	-	-	-
97	Entnahme aus der allgemeinen Rücklage	3 617	11	7 957	24
98	Entnahme aus Sonderrücklagen	-	-	-	-
<b>99</b>	<b>Einnahmen aus besonderen Finanzierungsvorgängen</b>	<b>7 784</b>	<b>23</b>	<b>8 732</b>	<b>26</b>
100	Saldo (Überschuss)	20 230	60	1 273	4

**10. Kassenmäßige Ausgaben und Einnahmen nach Arten  
Verwaltungsgemeinschaften einschließlich Mitgliedsgemeinden**

Nr.	Ausgaben	1.1. - 31.3.2009		1.1. - 31.3.2010	
		1 000 EUR	EUR je EW	1 000 EUR	EUR je EW
<b>laufende Rechnung</b>					
1	Personalausgaben	37 233	68	37 243	69
2	Laufender Sachaufwand	26 130	48	26 455	49
3	sächliche Verwaltungsaufgaben	25 881	47	26 223	49
4	Erstattungen an andere Bereiche	249	0	232	0
5	Zinsausgaben	4 253	8	3 716	7
6	an öffentlichen Bereich	1	0	0	0
7	an andere Bereiche	4 252	8	3 716	7
8	Laufende Zuweisungen und Zuschüsse, Schuldendiensthilfen	63 940	117	61 902	115
9	an öffentlichen Bereich	53 008	97	50 916	95
10	allgemeine Zuweisungen und Umlagen	44 979	82	42 294	79
11	an Land	1 575	3	55	0
12	an Gemeinden und Gemeindeverbände	43 405	79	42 239	79
13	an Zweckverbände und sonstigen öffentlichen Bereich	-	-	-	-
14	Zuweisungen für laufende Zwecke und Schuldendiensthilfen	8 028	15	8 622	16
15	an andere Bereiche	10 932	20	10 986	20
16	laufende Zuschüsse an Unternehmen	1 043	2	798	1
17	laufende Zuschüsse an übrige Bereiche	9 001	16	9 356	17
18	soziale Leistungen (einschl.aufg.bezog.Leist.beteiligt. SGB II)	888	2	832	2
19	Schuldendiensthilfen	-	-	-	-
20	Bruttoausgaben der laufenden Rechnung	131 556	240	129 316	241
21	Abzüglich Zahlungen von Gemeinden und Gemeindeverbänden	19 803	36	19 542	36
<b>22</b>	<b>Gesamtausgaben der laufenden Rechnung</b>	<b>111 753</b>	<b>204</b>	<b>109 774</b>	<b>205</b>
<b>Kapitalrechnung</b>					
23	Sachinvestitionen	15 876	29	18 756	35
24	Baumaßnahmen	13 176	24	15 291	29
25	für Schulen	22	0	46	0
26	für Städteplanung	1 133	2	349	1
27	für Straßen	4 209	8	4 468	8
28	für Abwasserbeseitigung	276	1	163	0
29	Erwerb von unbeweglichen und beweglichen Sachen	2 700	5	3 464	6
30	Zuweisungen und Zuschüsse für Investitionen	1 812	3	1 556	3
31	an öffentlichen Bereich	1 239	2	1 060	2
32	an andere Bereiche	573	1	496	1
33	Darlehen	-	-	-	-
34	Erwerb von Beteiligungen	21	0	6	0
35	Tilgungsausgaben an öffentlichen Bereich	11	0	11	0
36	Bruttoausgaben der Kapitalrechnung	17 720	32	20 329	38
37	Abzüglich Zahlungen von Gemeinden und Gemeindeverbänden	64	0	132	0
<b>38</b>	<b>Gesamtausgaben der Kapitalrechnung</b>	<b>17 656</b>	<b>32</b>	<b>20 196</b>	<b>38</b>
<b>39</b>	<b>Gesamtausgaben (ohne besondere Finanzierungsvorgänge)</b>	<b>129 409</b>	<b>236</b>	<b>129 970</b>	<b>242</b>
40	Saldo (Finanzierungsüberschuss)	-	-	-	-
<b>besondere Finanzierungsvorgänge</b>					
41	Schuldentilgung	10 146	19	8 439	16
42	der Kreditmarktmittel	10 146	19	8 439	16
43	der inneren Darlehen	-	-	-	-
44	Zuführung an die allgemeine Rücklage	24 887	45	10 583	20
45	Zuführung an Sonderrücklagen	99	0	216	0
46	Deckung von Vorjahresfehlbeträgen	1 478	3	377	1
<b>47</b>	<b>Ausgaben für besondere Finanzierungsvorgänge</b>	<b>36 610</b>	<b>67</b>	<b>19 616</b>	<b>37</b>
48	Saldo (Fehlbetrag)	-	-	27	0

Noch: 10. Kassenmäßige Ausgaben und Einnahmen nach Arten  
 Noch: Verwaltungsgemeinschaften einschließlich Mitgliedsgemeinden

Nr.	Einnahmen	1.1. - 31.3.2009		1.1. - 31.3.2010	
		1 000 EUR	EUR je EW	1 000 EUR	EUR je EW
<b>laufende Rechnung</b>					
49	Steuern und steuerähnliche Einnahmen	30 942	56	29 273	55
50	Grundsteuer	8 702	16	8 601	16
51	Gewerbsteuer (netto)	20 883	38	18 575	35
52	Gemeindeanteil an der Einkommensteuer	834	2	1 648	3
53	Gemeindeanteil an der Umsatzsteuer	229	0	186	0
54	sonstige Steuern und steuerähnliche Einnahmen	294	1	263	0
55	Einnahmen aus Verwaltung und Betrieb	18 544	34	18 799	35
56	Gebühren, sonstige Entgelte	4 668	9	4 755	9
57	übrige Verwaltungs- und Betriebseinnahmen	10 040	18	10 255	19
58	Gewinnanteile, Konzessionsabgaben	3 836	7	3 789	7
59	Zinseinnahmen und Schuldendiensthilfen	906	2	322	1
60	vom öffentlichen Bereich	3	0	140	0
61	von anderen Bereichen	903	2	182	0
62	Laufende Zuweisungen und Zuschüsse	84 160	154	80 614	150
63	vom öffentlichen Bereich	83 990	153	80 411	150
64	von Bund, Lastenausgleichsfonds, ERP-Sondervermögen	86	0	101	0
65	allgemeine Finanzaufweisungen vom Land	54 614	100	50 921	95
66	Schlüsselzuweisungen	49 225	90	47 063	88
67	übrige vom Land	8 013	15	8 632	16
68	allgemeine Finanzaufweisungen von Gemeinden u. Gem.verb.	15 316	28	14 839	28
69	übrige von Gemeinden und Gemeindeverbänden	4 484	8	4 701	9
70	von Zweckverbänden	55	0	77	0
71	vom sonstigen öffentlichen Bereich	1 423	3	1 139	2
72	von anderen Bereichen	169	0	203	0
73	Bruttoeinnahmen der laufenden Rechnung	134 552	246	129 007	241
74	Abzüglich Zahlungen von Gemeinden und Gemeindeverbänden	19 803	36	19 542	36
<b>75</b>	<b>Gesamteinnahmen der laufenden Rechnung</b>	<b>114 749</b>	<b>209</b>	<b>109 465</b>	<b>204</b>
<b>Kapitalrechnung</b>					
76	Veräußerung von Vermögen	2 532	5	5 988	11
77	Zuweisungen und Zuschüsse für Investitionen	10 921	20	8 237	15
78	vom öffentlichen Bereich	8 300	15	6 210	12
79	von Bund, Lastenausgleichsfonds, ERP-Sondervermögen	-	-	-	-
80	vom Land	8 098	15	6 059	11
81	von Gemeinden und Gemeindeverbänden	64	0	132	0
82	von Zweckverbänden	34	0	0	0
83	vom sonstigen öffentlichen Bereich	104	0	18	0
84	von anderen Bereichen	2 622	5	2 027	4
85	Beiträge und ähnliche Entgelte	1 939	4	1 684	3
86	sonstige Zuschüsse	683	1	343	1
87	Darlehensrückflüsse	-	-	5	0
88	Schuldenaufnahme vom öffentlichen Bereich	-	-	-	-
89	Bruttoeinnahmen der Kapitalrechnung	13 453	25	14 229	27
90	Abzüglich Zahlungen von Gemeinden und Gemeindeverbänden	64	0	132	0
<b>91</b>	<b>Gesamteinnahmen der Kapitalrechnung</b>	<b>13 390</b>	<b>24</b>	<b>14 097</b>	<b>26</b>
<b>92</b>	<b>Gesamteinnahmen (ohne bes. Finanzierungsvorgänge)</b>	<b>128 138</b>	<b>234</b>	<b>123 562</b>	<b>231</b>
93	Saldo (Finanzierungsdefizit)	1 271	2	6 408	12
<b>besondere Finanzierungsvorgänge</b>					
94	Schuldenaufnahme	3 924	7	4 983	9
95	der Kreditmarktmittel	3 924	7	4 983	9
96	der inneren Darlehen	-	-	-	-
97	Entnahme aus der allgemeinen Rücklage	14 483	26	14 436	27
98	Entnahme aus Sonderrücklagen	20	0	224	0
<b>99</b>	<b>Einnahmen aus besonderen Finanzierungsvorgängen</b>	<b>18 426</b>	<b>34</b>	<b>19 644</b>	<b>37</b>
100	Saldo (Überschuss)	18 183	33	-	-

**11. Kassenmäßige Ausgaben und Einnahmen nach Arten**  
**Landkreise**

Nr.	Ausgaben	1.1. - 31.3.2009		1.1. - 31.3.2010	
		1 000 EUR	EUR je EW	1 000 EUR	EUR je EW
<b>laufende Rechnung</b>					
1	Personalausgaben	98 358	57	92 630	54
2	Laufender Sachaufwand	70 811	41	68 000	40
3	sächliche Verwaltungsaufgaben	66 791	39	64 024	38
4	Erstattungen an andere Bereiche	4 020	2	3 976	2
5	Zinsausgaben	6 146	4	5 723	3
6	an öffentlichen Bereich	-	-	-	-
7	an andere Bereiche	6 146	4	5 723	3
8	Laufende Zuweisungen und Zuschüsse, Schuldendiensthilfen	212 473	123	226 426	133
9	an öffentlichen Bereich	17 663	10	19 481	11
10	allgemeine Zuweisungen und Umlagen	9	0	6	0
11	an Land	-	-	-	-
12	an Gemeinden und Gemeindeverbände	9	0	6	0
13	an Zweckverbände und sonstigen öffentlichen Bereich	-	-	-	-
14	Zuweisungen für laufende Zwecke und Schuldendiensthilfen	17 654	10	19 476	11
15	an andere Bereiche	194 810	113	206 945	122
16	laufende Zuschüsse an Unternehmen	11 648	7	12 788	8
17	laufende Zuschüsse an übrige Bereiche	5 973	3	6 052	4
18	soziale Leistungen (einschl.aufg.bezog.Leist.beteiligt. SGB II)	177 189	103	188 105	110
19	Schuldendiensthilfen	-	-	-	-
20	Bruttoausgaben der laufenden Rechnung	387 787	225	392 780	231
21	Abzüglich Zahlungen von Gemeinden und Gemeindeverbänden	100 799	58	105 140	62
<b>22</b>	<b>Gesamtausgaben der laufenden Rechnung</b>	<b>286 988</b>	<b>167</b>	<b>287 640</b>	<b>169</b>
<b>Kapitalrechnung</b>					
23	Sachinvestitionen	17 220	10	17 559	10
24	Baumaßnahmen	14 550	8	15 472	9
25	für Schulen	7 283	4	11 505	7
26	für Städteplanung	16	0	-	-
27	für Straßen	872	1	1 481	1
28	für Abwasserbeseitigung	-	-	-	-
29	Erwerb von unbeweglichen und beweglichen Sachen	2 670	2	2 087	1
30	Zuweisungen und Zuschüsse für Investitionen	1 000	1	628	0
31	an öffentlichen Bereich	449	0	137	0
32	an andere Bereiche	551	0	490	0
33	Darlehen	-	-	10	0
34	Erwerb von Beteiligungen	1 416	1	40	0
35	Tilgungsausgaben an öffentlichen Bereich	-	-	-	-
36	Bruttoausgaben der Kapitalrechnung	19 636	11	18 237	11
37	Abzüglich Zahlungen von Gemeinden und Gemeindeverbänden	109	0	3 259	2
<b>38</b>	<b>Gesamtausgaben der Kapitalrechnung</b>	<b>19 527</b>	<b>11</b>	<b>14 978</b>	<b>9</b>
<b>39</b>	<b>Gesamtausgaben (ohne besondere Finanzierungsvorgänge)</b>	<b>306 515</b>	<b>178</b>	<b>302 618</b>	<b>178</b>
40	Saldo (Finanzierungsüberschuss)	78 192	45	80 115	47
<b>besondere Finanzierungsvorgänge</b>					
41	Schuldentilgung	9 691	6	10 589	6
42	der Kreditmarktmittel	9 691	6	10 589	6
43	der inneren Darlehen	-	-	-	-
44	Zuführung an die allgemeine Rücklage	23 320	14	602	0
45	Zuführung an Sonderrücklagen	2 768	2	3 735	2
46	Deckung von Vorjahresfehlbeträgen	-	-	-	-
<b>47</b>	<b>Ausgaben für besondere Finanzierungsvorgänge</b>	<b>35 778</b>	<b>21</b>	<b>14 926</b>	<b>9</b>
48	Saldo (Fehlbetrag)	-	-	4 118	2

Noch: 11. Kassenmäßige Ausgaben und Einnahmen nach Arten  
Noch: Landkreise

Nr.	Einnahmen	1.1. - 31.3.2009		1.1. - 31.3.2010	
		1 000 EUR	EUR je EW	1 000 EUR	EUR je EW
<b>laufende Rechnung</b>					
49	Steuern und steuerähnliche Einnahmen	-	-	-	-
50	Grundsteuer	-	-	-	-
51	Gewerbesteuer (netto)	-	-	-	-
52	Gemeindeanteil an der Einkommensteuer	-	-	-	-
53	Gemeindeanteil an der Umsatzsteuer	-	-	-	-
54	sonstige Steuern und steuerähnliche Einnahmen	-	-	-	-
55	Einnahmen aus Verwaltung und Betrieb	38 522	22	28 962	17
56	Gebühren, sonstige Entgelte	31 874	18	22 391	13
57	übrige Verwaltungs- und Betriebseinnahmen	6 129	4	6 029	4
58	Gewinnanteile, Konzessionsabgaben	519	0	542	0
59	Zinseinnahmen und Schuldendiensthilfen	3 258	2	2 403	1
60	vom öffentlichen Bereich	-	-	-	-
61	von anderen Bereichen	3 258	2	2 403	1
62	Laufende Zuweisungen und Zuschüsse	439 257	255	447 560	263
63	vom öffentlichen Bereich	426 081	247	432 914	254
64	von Bund, Lastenausgleichsfonds, ERP-Sondervermögen	9 821	6	9 172	5
65	allgemeine Finanzaufweisungen vom Land	155 736	90	156 434	92
66	Schlüsselzuweisungen	75 200	44	72 103	42
67	übrige vom Land	152 851	89	155 410	91
68	allgemeine Finanzaufweisungen von Gemeinden u. Gem.verb.	94 931	55	98 442	58
69	übrige von Gemeinden und Gemeindeverbänden	5 868	3	6 697	4
70	von Zweckverbänden	563	0	432	0
71	vom sonstigen öffentlichen Bereich	6 311	4	6 327	4
72	von anderen Bereichen	13 176	8	14 646	9
73	Bruttoeinnahmen der laufenden Rechnung	481 037	279	478 924	281
74	Abzüglich Zahlungen von Gemeinden und Gemeindeverbänden	100 799	58	105 140	62
<b>75</b>	<b>Gesamteinnahmen der laufenden Rechnung</b>	<b>380 237</b>	<b>221</b>	<b>373 784</b>	<b>219</b>
<b>Kapitalrechnung</b>					
76	Veräußerung von Vermögen	2 903	2	871	1
77	Zuweisungen und Zuschüsse für Investitionen	1 659	1	8 612	5
78	vom öffentlichen Bereich	1 510	1	8 366	5
79	von Bund, Lastenausgleichsfonds, ERP-Sondervermögen	-	-	-	-
80	vom Land	1 407	1	7 820	5
81	von Gemeinden und Gemeindeverbänden	103	0	546	0
82	von Zweckverbänden	-	-	-	-
83	vom sonstigen öffentlichen Bereich	-	-	-	-
84	von anderen Bereichen	148	0	246	0
85	Beiträge und ähnliche Entgelte	-	-	-	-
86	sonstige Zuschüsse	148	0	246	0
87	Darlehensrückflüsse	11	0	11	0
88	Schuldenaufnahme vom öffentlichen Bereich	6	0	2 713	2
89	Bruttoeinnahmen der Kapitalrechnung	4 579	3	12 207	7
90	Abzüglich Zahlungen von Gemeinden und Gemeindeverbänden	109	0	3 259	2
<b>91</b>	<b>Gesamteinnahmen der Kapitalrechnung</b>	<b>4 470</b>	<b>3</b>	<b>8 948</b>	<b>5</b>
<b>92</b>	<b>Gesamteinnahmen (ohne bes. Finanzierungsvorgänge)</b>	<b>384 707</b>	<b>223</b>	<b>382 733</b>	<b>225</b>
93	Saldo (Finanzierungsdefizit)	-	-	-	-
<b>besondere Finanzierungsvorgänge</b>					
94	Schuldenaufnahme	3 448	2	5 772	3
95	der Kreditmarktmittel	3 448	2	5 772	3
96	der inneren Darlehen	-	-	-	-
97	Entnahme aus der allgemeinen Rücklage	3 500	2	11 338	7
98	Entnahme aus Sonderrücklagen	1 943	1	1 934	1
<b>99</b>	<b>Einnahmen aus besonderen Finanzierungsvorgängen</b>	<b>8 891</b>	<b>5</b>	<b>19 044</b>	<b>11</b>
100	Saldo (Überschuss)	26 888	16	-	-

12. Ausgewählte kassenmäßige Ausgaben und Einnahmen 1.1. - 31.3.2010

Nr.	Kreisfreie Stadt Landkreis	Personal- ausgaben	Laufender Sach- aufwand	Zins- ausgaben	Laufende Zuwei- sungen und Zuschüsse, Schulden- diensthilfen	Brutto- ausgaben der laufenden Rechnung	Sach- inves- titionen
<b>kreisfreie</b>							
1	Stadt Erfurt	35 603	22 168	2 168	52 830	112 768	6 292
2	Stadt Gera	13 079	8 558	442	24 368	46 447	1 436
3	Stadt Jena	11 121	8 731	-	25 830	45 682	1 737
4	Stadt Suhl	6 192	3 981	722	9 496	20 391	1 764
5	Stadt Weimar	8 885	4 289	205	19 436	32 815	1 100
6	Stadt Eisenach	3 653	951	399	13 976	18 979	1 232
<b>Landrats</b>							
7	Eichsfeld	5 124	4 101	-	17 014	26 239	459
8	Nordhausen	4 956	5 846	357	12 791	23 950	715
9	Wartburgkreis	7 086	3 599	-	13 539	24 224	1 127
10	Unstrut-Hainich-Kreis	4 691	4 835	1 082	17 473	28 081	278
11	Kyffhäuserkreis	5 322	3 980	460	12 272	22 034	422
12	Schmalkalden-Meiningen	5 769	5 857	7	17 145	28 778	2 076
13	Gotha	6 581	4 081	424	19 208	30 294	968
14	Sömmerda	5 490	5 039	383	10 689	21 601	893
15	Hildburghausen	4 457	3 074	65	6 514	14 110	725
16	Ilm-Kreis	6 009	3 822	716	15 837	26 383	1 825
17	Weimarer Land	4 897	6 431	275	11 899	23 501	1 691
18	Sonneberg	3 637	2 791	100	5 518	12 046	873
19	Saalfeld-Rudolstadt	7 010	3 332	393	16 580	27 315	992
20	Saale-Holzland-Kreis	4 650	2 721	103	10 270	17 744	1 184
21	Saale-Orla-Kreis	5 359	3 046	388	11 312	20 105	1 467
22	Greiz	6 021	3 009	491	9 570	19 091	1 522
23	Altenburger Land	5 571	2 438	479	18 795	27 283	341
<b>Summe kreisangehörige Gemeinden, Verwaltungs</b>							
24	Eichsfeld	11 358	9 498	654	30 538	52 049	5 391
25	Nordhausen	11 732	10 469	822	23 413	46 436	2 276
26	Wartburgkreis	16 421	9 944	818	24 944	52 126	7 255
27	Unstrut-Hainich-Kreis	12 510	9 233	2 019	30 487	54 249	3 547
28	Kyffhäuserkreis	11 562	7 986	1 101	21 148	41 798	3 074
29	Schmalkalden-Meiningen	14 396	12 999	732	30 044	58 170	7 988
30	Gotha	17 752	11 728	1 325	33 079	63 884	7 080
31	Sömmerda	12 251	8 877	970	18 284	40 382	2 915
32	Hildburghausen	9 540	6 962	359	12 399	29 260	1 864
33	Ilm-Kreis	15 304	8 906	1 693	28 052	53 955	7 232
34	Weimarer Land	11 799	10 856	1 154	21 599	45 409	5 581
35	Sonneberg	7 239	6 366	557	11 364	25 526	2 988
36	Saalfeld-Rudolstadt	14 932	9 556	1 316	29 691	55 495	6 721
37	Saale-Holzland-Kreis	10 499	6 792	2 321	20 648	40 259	4 847
38	Saale-Orla-Kreis	10 931	7 260	945	20 164	39 300	5 499
39	Greiz	15 144	8 438	1 134	20 804	45 521	4 445
40	Altenburger Land	14 575	8 641	925	28 796	52 937	1 933

nach Arten, kreisfreien Städten und Landkreisen in 1 000 EUR

Darunter Baumaß- nahmen	Zuwei- sungen und Zuschüsse für Inves- titionen	Brutto- ausgaben der Kapital- rechnung	Brutto- ausgaben (ohne bes. Finanzier- vorgänge)	Abzüglich Zahlungen von Gemeinden/ GV	Gesamt- ausgaben (ohne bes. Finanzier- vorgänge)	Saldo (Finanzier- über- schuss)	Nr.
<b>Stadt</b>							
4 081	534	7 458	120 226	209	120 017	8 513	1
624	1 621	3 058	49 505	400	49 105	-	2
1 407	340	2 087	47 770	196	47 574	1 730	3
1 141	293	2 057	22 448	21	22 427	-	4
1 028	798	1 898	34 713	198	34 515	1 070	5
1 052	319	1 562	20 541	79	20 462	233	6
<b>amt</b>							
458	-	469	26 708	6 117	20 591	7 159	7
574	-	715	24 665	5 960	18 705	4 226	8
1 062	-	1 143	25 367	7 433	17 934	7 095	9
247	-	278	28 359	7 120	21 239	7 881	10
317	43	465	22 499	5 550	16 949	3 671	11
1 802	67	2 143	30 921	7 246	23 675	5 713	12
878	-	993	31 287	8 128	23 158	4 386	13
760	-	893	22 494	4 798	17 697	434	14
548	195	920	15 030	4 229	10 801	3 804	15
1 751	-	1 825	28 208	8 545	19 663	4 585	16
1 331	-	1 691	25 192	5 575	19 617	3 162	17
845	1	874	12 921	3 526	9 394	3 280	18
873	27	1 019	28 334	7 409	20 925	3 118	19
876	92	1 276	19 020	5 260	13 760	4 392	20
1 403	135	1 602	21 706	6 031	15 675	3 839	21
1 436	7	1 529	20 619	8 928	11 691	11 456	22
313	62	403	27 686	6 543	21 143	1 914	23
<b>gemeinschaften und Landratsamt</b>							
4 747	251	6 028	58 077	8 730	49 347	4 235	24
1 987	115	2 392	48 827	7 028	41 799	2 028	25
6 218	831	8 118	60 244	9 270	50 974	1 268	26
3 128	761	4 308	58 557	8 288	50 269	4 451	27
2 743	165	3 249	45 048	6 784	38 264	1 410	28
6 759	653	8 642	66 812	8 677	58 135	2 339	29
6 366	1 303	8 411	72 295	9 910	62 386	-	30
2 573	615	3 530	43 912	7 311	36 601	-	31
1 366	409	2 293	31 553	4 876	26 676	4 844	32
6 351	419	8 231	62 186	10 446	51 740	837	33
4 417	811	6 405	51 814	7 464	44 350	-	34
2 319	1 158	4 148	29 674	3 891	25 783	-	35
5 747	449	7 170	62 664	8 650	54 014	1 182	36
4 079	469	5 317	45 576	7 746	37 830	6 159	37
4 572	962	6 460	45 760	7 145	38 616	360	38
4 040	3 619	8 065	53 585	10 280	43 305	5 057	39
1 519	435	2 368	55 305	7 780	47 525	2 946	40

Noch: 12. Ausgewählte kassenmäßige Ausgaben und Einnahmen 1.1. - 31.3.2010

Nr.	Kreisfreie Stadt Landkreis	Steuern und steuer- ähnliche Ein- nahmen	Einnahmen aus Verwaltung und Betrieb	Laufende Zu- weisungen und Zuschüsse	Darunter Schlüssel- zu- weisungen	Brutto- einnahmen der laufenden Rechnung	Veräuße- rung von Vermögen
<b>kreisfreie</b>							
1	Stadt Erfurt	19 939	21 607	72 247	25 349	114 212	6 730
2	Stadt Gera	6 746	3 265	32 992	13 938	43 049	85
3	Stadt Jena	7 150	4 996	35 386	12 232	47 555	211
4	Stadt Suhl	1 604	1 621	13 227	3 939	16 452	196
5	Stadt Weimar	7 299	5 652	21 399	8 499	34 350	277
6	Stadt Eisenach	2 648	1 107	14 254	4 299	18 009	842
<b>Landrats</b>							
7	Eichsfeld	-	1 096	32 759	4 707	33 857	-
8	Nordhausen	-	3 106	25 402	3 930	28 508	-
9	Wartburgkreis	-	1 552	30 039	5 560	31 691	349
10	Unstrut-Hainich-Kreis	-	1 739	34 135	4 930	35 874	10
11	Kyffhäuserkreis	-	2 753	22 935	3 781	25 694	15
12	Schmalkalden-Meiningen	-	1 718	30 509	5 650	33 973	88
13	Gotha	-	1 224	33 775	5 608	35 040	116
14	Sömmerda	-	2 071	20 691	3 199	22 853	35
15	Hildburghausen	-	1 313	17 071	2 990	18 475	17
16	Ilm-Kreis	-	1 564	29 868	4 650	31 432	7
17	Weimarer Land	-	4 681	23 085	3 549	27 876	49
18	Sonneberg	-	1 141	15 009	2 397	16 191	1
19	Saalfeld-Rudolstadt	-	925	30 013	4 482	30 939	7
20	Saale-Holzland-Kreis	-	919	21 838	3 864	22 909	9
21	Saale-Orla-Kreis	-	883	23 732	3 591	24 617	156
22	Greiz	-	988	28 647	4 753	29 659	14
23	Altenburger Land	-	1 286	28 050	4 463	29 336	0
<b>Summe kreisangehörige Gemeinden, Verwaltungen</b>							
24	Eichsfeld	6 416	5 389	47 767	14 247	59 636	220
25	Nordhausen	5 360	6 377	37 813	13 188	49 554	167
26	Wartburgkreis	5 781	5 873	44 928	15 586	56 811	1 110
27	Unstrut-Hainich-Kreis	6 851	5 251	49 241	15 891	61 394	342
28	Kyffhäuserkreis	4 234	5 147	34 716	11 910	44 147	143
29	Schmalkalden-Meiningen	6 913	6 497	46 847	16 734	62 175	941
30	Gotha	9 749	6 103	50 852	16 894	66 777	793
31	Sömmerda	5 070	5 081	30 299	8 886	40 567	815
32	Hildburghausen	4 925	4 531	25 015	8 514	34 612	305
33	Ilm-Kreis	7 518	5 470	44 599	14 398	57 851	573
34	Weimarer Land	6 004	8 056	34 892	11 153	49 133	125
35	Sonneberg	3 139	2 673	21 467	7 416	27 342	239
36	Saalfeld-Rudolstadt	7 963	5 122	45 004	14 868	58 284	498
37	Saale-Holzland-Kreis	6 593	3 935	33 530	10 831	44 365	4 065
38	Saale-Orla-Kreis	5 240	3 323	33 470	10 038	42 101	1 211
39	Greiz	6 247	4 509	43 322	14 835	54 303	283
40	Altenburger Land	5 834	6 985	42 249	14 768	55 126	738



nach Arten, kreisfreien Städten und Landkreisen in 1 000 EUR

Zuweisungen und Zuschüsse für Investitionen	Bruttoeinnahmen der Kapitalrechnung	Bruttoeinnahmen (ohne bes. Finanzier.-vorgänge)	Abzüglich Zahlungen von Gemeinden/GV	Gesamteinnahmen (ohne bes. Finanzier.-vorgänge)	Saldo (Finanzier.-defizit)	Nr.
<b>Stadt</b>						
7 518	14 527	128 739	209	128 530	-	1
2 314	2 400	45 449	400	45 049	4 057	2
1 734	1 945	49 499	196	49 303	-	3
327	522	16 974	21	16 953	5 474	4
1 080	1 433	35 783	198	35 585	-	5
1 919	2 764	20 774	79	20 695	-	6
<b>amt</b>						
-	10	33 867	6 117	27 751	-	7
383	383	28 891	5 960	22 932	-	8
422	771	32 462	7 433	25 029	-	9
356	366	36 240	7 120	29 120	-	10
461	476	26 170	5 550	20 620	-	11
2 573	2 661	36 634	7 246	29 387	-	12
517	633	35 673	8 128	27 545	-	13
39	75	22 928	4 798	18 131	-	14
343	359	18 834	4 229	14 605	-	15
347	1 360	32 793	8 545	24 248	-	16
428	477	28 353	5 575	22 779	-	17
10	10	16 201	3 526	12 674	-	18
506	513	31 451	7 409	24 042	-	19
494	504	23 412	5 260	18 153	-	20
772	928	25 545	6 031	19 514	-	21
696	2 416	32 076	8 928	23 147	-	22
263	264	29 600	6 543	23 057	-	23
<b>gemeinschaften und Landratsamt</b>						
2 417	2 676	62 312	8 730	53 582	-	24
1 134	1 301	50 855	7 028	43 827	-	25
3 581	4 701	61 512	9 270	52 242	-	26
1 263	1 614	63 008	8 288	54 720	-	27
2 144	2 311	46 458	6 784	39 674	-	28
6 015	6 976	69 151	8 677	60 474	-	29
3 206	3 998	70 776	9 910	60 866	1 520	30
2 143	2 959	43 526	7 311	36 215	386	31
1 479	1 784	36 396	4 876	31 520	-	32
2 756	5 172	63 023	10 446	52 577	-	33
1 766	1 891	51 024	7 464	43 560	790	34
1 706	1 949	29 291	3 891	25 400	383	35
5 059	5 562	63 846	8 650	55 196	-	36
3 303	7 370	51 735	7 746	43 989	-	37
2 760	4 019	46 121	7 145	38 976	-	38
2 292	4 339	58 642	10 280	48 362	-	39
2 388	3 125	58 251	7 780	50 471	-	40

13. Ausgewählte kassenmäßige Ausgaben und Einnahmen 1.1. - 31.3.2010

Nr.	Kreisfreie Stadt Landkreis	Personal- ausgaben	Laufender Sach- aufwand	Zins- ausgaben	Laufende Zuwei- sungen und Zuschüsse, Schulden- diensthilfen	Brutto- ausgaben der laufenden Rechnung	Sach- inves- titionen
<b>kreisfreie</b>							
1	Stadt Erfurt	175	109	11	260	556	31
2	Stadt Gera	130	85	4	243	463	14
3	Stadt Jena	108	84	-	250	442	17
4	Stadt Suhl	155	100	18	238	512	44
5	Stadt Weimar	137	66	3	300	507	17
6	Stadt Eisenach	85	22	9	326	442	29
<b>Landrats</b>							
7	Eichsfeld	48	38	-	160	246	4
8	Nordhausen	55	65	4	141	264	8
9	Wartburgkreis	53	27	-	102	183	8
10	Unstrut-Hainich-Kreis	43	44	10	159	255	3
11	Kyffhäuserkreis	64	48	6	147	265	5
12	Schmalkalden-Meiningen	44	44	0	130	218	16
13	Gotha	47	29	3	138	217	7
14	Sömmerda	74	68	5	144	292	12
15	Hildburghausen	65	45	1	95	207	11
16	Ilm-Kreis	53	34	6	140	234	16
17	Weimarer Land	57	75	3	140	276	20
18	Sonneberg	60	46	2	91	198	14
19	Saalfeld-Rudolstadt	59	28	3	139	229	8
20	Saale-Holzland-Kreis	53	31	1	117	202	13
21	Saale-Orla-Kreis	60	34	4	127	225	16
22	Greiz	55	27	4	87	174	14
23	Altenburger Land	55	24	5	186	270	3
<b>Summe kreisangehörige Gemeinden, Verwaltungs</b>							
24	Eichsfeld	107	89	6	287	488	51
25	Nordhausen	129	116	9	258	513	25
26	Wartburgkreis	124	75	6	188	393	55
27	Unstrut-Hainich-Kreis	114	84	18	277	493	32
28	Kyffhäuserkreis	139	96	13	254	502	37
29	Schmalkalden-Meiningen	109	99	6	228	441	61
30	Gotha	127	84	10	237	458	51
31	Sömmerda	166	120	13	247	546	39
32	Hildburghausen	140	102	5	182	429	27
33	Ilm-Kreis	136	79	15	248	478	64
34	Weimarer Land	138	127	14	253	533	65
35	Sonneberg	119	105	9	187	419	49
36	Saalfeld-Rudolstadt	125	80	11	249	466	56
37	Saale-Holzland-Kreis	119	77	26	234	457	55
38	Saale-Orla-Kreis	123	81	11	226	440	62
39	Greiz	138	77	10	189	415	40
40	Altenburger Land	144	86	9	285	524	19

nach Arten, kreisfreien Städten und Landkreisen in EUR je Einwohner

Darunter Baumaß- nahmen	Zuwei- sungen und Zuschüsse für Inves- titionen	Brutto- ausgaben der Kapital- rechnung	Brutto- ausgaben (ohne bes. Finanzier- vorgänge)	Abzüglich Zahlungen von Gemeinden/ GV	Gesamt- ausgaben (ohne bes. Finanzier- vorgänge)	Saldo (Finanzier- über- schuss)	Nr.
<b>Stadt</b>							
20	3	37	592	1	591	42	1
6	16	30	494	4	490	-	2
14	3	20	462	2	460	17	3
29	7	52	563	1	563	-	4
16	12	29	536	3	533	17	5
25	7	36	479	2	477	5	6
<b>amt</b>							
4	-	4	251	57	193	67	7
6	-	8	272	66	206	47	8
8	-	9	191	56	135	53	9
2	-	3	258	65	193	72	10
4	1	6	270	67	204	44	11
14	1	16	234	55	179	43	12
6	-	7	224	58	166	31	13
10	-	12	304	65	239	6	14
8	3	13	220	62	158	56	15
16	-	16	250	76	174	41	16
16	-	20	295	65	230	37	17
14	0	14	212	58	154	54	18
7	0	9	238	62	176	26	19
10	1	14	216	60	156	50	20
16	2	18	243	68	176	43	21
13	0	14	188	81	106	104	22
3	1	4	274	65	209	19	23
<b>gemeinschaften und Landratsamt</b>							
45	2	57	545	82	463	40	24
22	1	26	539	78	461	22	25
47	6	61	454	70	384	10	26
28	7	39	532	75	457	40	27
33	2	39	541	81	460	17	28
51	5	65	506	66	441	18	29
46	9	60	518	71	447	-	30
35	8	48	593	99	495	-	31
20	6	34	462	71	391	71	32
56	4	73	551	92	458	7	33
52	10	75	608	88	520	-	34
38	19	68	487	64	423	-	35
48	4	60	526	73	454	10	36
46	5	60	518	88	430	70	37
51	11	72	513	80	433	4	38
37	33	73	488	94	394	46	39
15	4	23	548	77	471	29	40

Noch: 13. Ausgewählte kassenmäßige Ausgaben und Einnahmen 1.1. - 31.3.2010

Nr.	Kreisfreie Stadt Landkreis	Steuern und steuer- ähnliche Ein- nahmen	Einnahmen aus Verwaltung und Betrieb	Laufende Zu- weisungen und Zuschüsse	Darunter Schlüssel- zu- weisungen	Brutto- einnahmen der laufenden Rechnung	Veräuße- rung von Vermögen
<b>kreisfreie</b>							
1	Stadt Erfurt	98	106	356	125	563	33
2	Stadt Gera	67	33	329	139	429	1
3	Stadt Jena	69	48	342	118	460	2
4	Stadt Suhl	40	41	332	99	413	5
5	Stadt Weimar	113	87	331	131	531	4
6	Stadt Eisenach	62	26	332	100	420	20
<b>Landrats</b>							
7	Eichsfeld	-	10	307	44	318	-
8	Nordhausen	-	34	280	43	315	-
9	Wartburgkreis	-	12	226	42	239	3
10	Unstrut-Hainich-Kreis	-	16	310	45	326	0
11	Kyffhäuserkreis	-	33	276	45	309	0
12	Schmalkalden-Meiningen	-	13	231	43	257	1
13	Gotha	-	9	242	40	251	1
14	Sömmerda	-	28	280	43	309	0
15	Hildburghausen	-	19	250	44	271	0
16	Ilm-Kreis	-	14	264	41	278	0
17	Weimarer Land	-	55	271	42	327	1
18	Sonneberg	-	19	246	39	266	0
19	Saalfeld-Rudolstadt	-	8	252	38	260	0
20	Saale-Holzland-Kreis	-	10	248	44	260	0
21	Saale-Orla-Kreis	-	10	266	40	276	2
22	Greiz	-	9	261	43	270	0
23	Altenburger Land	-	13	278	44	291	0
<b>Summe kreisangehörige Gemeinden, Verwaltungs</b>							
24	Eichsfeld	60	51	448	134	560	2
25	Nordhausen	59	70	417	146	547	2
26	Wartburgkreis	44	44	339	117	428	8
27	Unstrut-Hainich-Kreis	62	48	447	144	558	3
28	Kyffhäuserkreis	51	62	417	143	530	2
29	Schmalkalden-Meiningen	52	49	355	127	471	7
30	Gotha	70	44	365	121	479	6
31	Sömmerda	69	69	409	120	548	11
32	Hildburghausen	72	66	367	125	507	4
33	Ilm-Kreis	67	48	395	127	512	5
34	Weimarer Land	70	94	409	131	576	1
35	Sonneberg	52	44	353	122	449	4
36	Saalfeld-Rudolstadt	67	43	378	125	490	4
37	Saale-Holzland-Kreis	75	45	381	123	504	46
38	Saale-Orla-Kreis	59	37	375	112	472	14
39	Greiz	57	41	395	135	495	3
40	Altenburger Land	58	69	418	146	546	7

nach Arten, kreisfreien Städten und Landkreisen in EUR je Einwohner

Zuweisungen und Zuschüsse für Investitionen	Bruttoeinnahmen der Kapitalrechnung	Bruttoeinnahmen (ohne bes. Finanzier.-vorgänge)	Abzüglich Zahlungen von Gemeinden/GV	Gesamteinnahmen (ohne bes. Finanzier.-vorgänge)	Saldo (Finanzier.-defizit)	Nr.
<b>Stadt</b>						
37	72	634	1	633	-	1
23	24	453	4	449	40	2
17	19	479	2	477	-	3
8	13	426	1	425	137	4
17	22	553	3	550	-	5
45	64	484	2	482	-	6
<b>amt</b>						
-	0	318	57	260	-	7
4	4	319	66	253	-	8
3	6	245	56	189	-	9
3	3	329	65	265	-	10
6	6	314	67	248	-	11
20	20	278	55	223	-	12
4	5	256	58	198	-	13
1	1	310	65	245	-	14
5	5	276	62	214	-	15
3	12	290	76	215	-	16
5	6	333	65	267	-	17
0	0	266	58	208	-	18
4	4	264	62	202	-	19
6	6	266	60	206	-	20
9	10	286	68	219	-	21
6	22	292	81	211	-	22
3	3	293	65	228	-	23
<b>gemeinschaften und Landratsamt</b>						
23	25	585	82	503	-	24
13	14	561	78	484	-	25
27	35	464	70	394	-	26
11	15	573	75	497	-	27
26	28	558	81	477	-	28
46	53	524	66	458	-	29
23	29	508	71	437	11	30
29	40	588	99	489	5	31
22	26	533	71	462	-	32
24	46	558	92	466	-	33
21	22	598	88	511	9	34
28	32	481	64	417	6	35
42	47	536	73	464	-	36
38	84	588	88	500	-	37
31	45	517	80	437	-	38
21	40	534	94	440	-	39
24	31	577	77	500	-	40

**14. Ausgaben für besondere Finanzierungsvorgänge 1.1. - 31.3.2010  
nach kreisfreien Städten und Landkreisen in 1 000 EUR**

Kreisfreie Stadt Landkreis	Ausgaben für besondere Finanzierungs- vorgänge	Davon			
		Schuldentilgung		Zuführung an Rücklagen	Deckung von Vorjahres- fehl- beträgen
		der Kreditmarkt- mittel	der inneren Darlehen		
<b>kreisfreie Stadt</b>					
Stadt Erfurt	2 509	2 509	-	-	-
Stadt Gera	690	690	-	-	-
Stadt Jena	2 753	2 753	-	-	-
Stadt Suhl	886	886	-	-	-
Stadt Weimar	1 184	309	-	875	-
Stadt Eisenach	525	525	-	-	-
<b>Landratsamt</b>					
Eichsfeld	342	342	-	-	-
Nordhausen	866	866	-	-	-
Wartburgkreis	-	-	-	-	-
Unstrut-Hainich-Kreis	1 091	1 091	-	-	-
Kyffhäuserkreis	611	611	-	-	-
Schmalkalden-Meiningen	2 031	14	-	2 017	-
Gotha	429	429	-	-	-
Sömmerda	247	247	-	-	-
Hildburghausen	117	117	-	-	-
Ilm-Kreis	956	956	-	-	-
Weimarer Land	1 052	1 052	-	-	-
Sonneberg	945	667	-	278	-
Saalfeld-Rudolstadt	2 320	2 320	-	-	-
Saale-Holzland-Kreis	494	494	-	-	-
Saale-Orla-Kreis	511	511	-	-	-
Greiz	2 367	501	-	1 866	-
Altenburger Land	547	371	-	176	-
<b>Summe kreisangehörige Gemeinden, Verwaltungsgemeinschaften und Landratsamt</b>					
Eichsfeld	2 415	1 567	-	848	-
Nordhausen	2 829	2 433	-	256	141
Wartburgkreis	1 877	1 496	-	381	-
Unstrut-Hainich-Kreis	4 732	3 483	-	1 249	-
Kyffhäuserkreis	2 033	1 562	-	440	31
Schmalkalden-Meiningen	4 719	1 677	-	2 985	57
Gotha	3 249	1 724	-	1 525	-
Sömmerda	3 661	1 692	-	1 969	-
Hildburghausen	851	849	-	2	-
Ilm-Kreis	3 603	3 252	-	351	-
Weimarer Land	2 897	2 759	-	138	-
Sonneberg	4 186	1 382	-	2 804	-
Saalfeld-Rudolstadt	6 696	3 964	-	2 671	61
Saale-Holzland-Kreis	4 201	1 586	-	2 580	35
Saale-Orla-Kreis	3 016	2 123	-	892	-
Greiz	6 074	2 905	-	3 101	68
Altenburger Land	2 793	1 189	-	1 578	27

**15. Einnahmen aus besonderen Finanzierungsvorgängen 1.1. - 31.3.2010  
nach kreisfreien Städten und Landkreisen in 1 000 EUR**

Kreisfreie Stadt Landkreis	Einnahmen aus besonderen Finanzierungs- vorgängen	Davon		
		Schuldenaufnahme		Entnahmen aus Rücklagen
		der Kreditmarkt- mittel	der inneren Darlehen	

**kreisfreie Stadt**

Stadt Erfurt	-	-	-	-
Stadt Gera	-	-	-	-
Stadt Jena	2 300	-	-	2 300
Stadt Suhl	-	-	-	-
Stadt Weimar	2 167	-	-	2 167
Stadt Eisenach	-	-	-	-

**Landratsamt**

Eichsfeld	-	-	-	-
Nordhausen	-	-	-	-
Wartburgkreis	6 600	-	-	6 600
Unstrut-Hainich-Kreis	139	139	-	-
Kyffhäuserkreis	1 400	1 400	-	-
Schmalkalden-Meiningen	3 382	-	-	3 382
Gotha	-	-	-	-
Sömmerda	100	-	-	100
Hildburghausen	103	-	-	103
Ilm-Kreis	-	-	-	-
Weimarer Land	-	-	-	-
Sonneberg	1 375	400	-	975
Saalfeld-Rudolstadt	1 833	1 833	-	-
Saale-Holzland-Kreis	2 249	2 000	-	249
Saale-Orla-Kreis	-	-	-	-
Greiz	11	-	-	11
Altenburger Land	1 852	-	-	1 852

**Summe kreisangehörige Gemeinden, Verwaltungsgemeinschaften und Landratsamt**

Eichsfeld	2 766	225	-	2 541
Nordhausen	658	-	-	658
Wartburgkreis	9 222	573	-	8 650
Unstrut-Hainich-Kreis	4 002	1 688	-	2 314
Kyffhäuserkreis	3 955	1 400	-	2 555
Schmalkalden-Meiningen	8 203	725	-	7 477
Gotha	4 752	100	-	4 652
Sömmerda	2 212	1 008	-	1 204
Hildburghausen	852	-	-	852
Ilm-Kreis	2 501	1 370	-	1 130
Weimarer Land	4 219	196	-	4 023
Sonneberg	2 221	400	-	1 820
Saalfeld-Rudolstadt	3 641	2 416	-	1 225
Saale-Holzland-Kreis	7 779	2 261	-	5 518
Saale-Orla-Kreis	4 928	580	-	4 349
Greiz	4 438	1 407	-	3 031
Altenburger Land	4 298	-	-	4 298

**16. Kassenmäßiger Schuldenstand am 31.3.2010 nach  
Gebietskörperschaftsgruppen und Gemeindegrößenklassen**

Gebietskörperschaftsgruppe Gemeindegrößenklasse von ... bis unter ... Einwohner	Schulden- stand	Verschuldung je Einwohner
	1 000 EUR	EUR
Gemeinden und Gemeindeverbände	2 320 248	1 028
davon		
kreisfreie Städte	479 781	866
kreisangehörige Gemeinden	1 324 629	778
Verwaltungsgemeinschaften	8 986	17
Landkreise	506 852	298
 Kreisfreie Städte		
20 000 - 50 000	103 165	1 247
50 000 - 100 000	72 056	1 113
100 000 - 200 000	130 895	643
200 000 - 500 000	173 665	856
 Kreisangehörige Gemeinden		
unter 1 000	164 019	602
1 000 - 3 000	268 189	806
3 000 - 5 000	221 998	812
5 000 - 10 000	238 862	1 004
10 000 - 20 000	125 197	738
20 000 - 50 000	306 362	735



**17. Kassenmäßiger Schuldenstand am 31.3.2010 nach  
kreisfreien Städten und Landkreisen**

Kreisfreie Stadt Landkreis <sup>1)</sup>	Schulden- stand	Verschuldung je Einwohner
	1 000 EUR	EUR
Stadt Erfurt	173 665	856
Stadt Gera	76 722	765
Stadt Jena	54 172	524
Stadt Suhl	69 127	1 735
Stadt Weimar	72 056	1 113
Stadt Eisenach	34 038	793
Eichsfeld	109 545	1 028
Nordhausen	89 292	986
Wartburgkreis	83 052	626
Unstrut-Hainich-Kreis	173 186	1 574
Kyffhäuserkreis	102 774	1 235
Schmalkalden-Meiningen	81 855	620
Gotha	140 843	1 010
Sömmerda	121 218	1 638
Hildburghausen	38 268	561
Ilm-Kreis	145 171	1 285
Weimarer Land	125 288	1 469
Sonneberg	70 474	1 157
Saalfeld-Rudolstadt	131 755	1 107
Saale-Holzland-Kreis	110 074	1 250
Saale-Orla-Kreis	100 339	1 125
Greiz	129 376	1 178
Altenburger Land	87 956	871

1) Summe kreisangehöriger Gemeinden, Verwaltungsgemeinschaften, Landratsamt

18. Kassenmäßiger Schuldenstand am 31.3.2010 nach Landkreisen

Landkreis <sup>1)</sup>	Schulden- stand	Verschuldung je Einwohner
	1 000 EUR	EUR
Eichsfeld	28 485	267
Nordhausen	23 130	255
Wartburgkreis	-	-
Unstrut-Hainich-Kreis	63 824	580
Kyffhäuserkreis	37 461	450
Schmalkalden-Meiningen	910	7
Gotha	35 705	256
Sömmerda	35 893	485
Hildburghausen	6 537	96
Ilm-Kreis	46 771	414
Weimarer Land	20 448	240
Sonneberg	20 683	340
Saalfeld-Rudolstadt	35 078	295
Saale-Holzland-Kreis	32 583	370
Saale-Orla-Kreis	40 157	450
Greiz	42 013	383
Altenburger Land	37 173	368

1) Landratsamt

19. Einwohner am 30.6.2009 nach Gebietskörperschaftsgruppen und Größenklassen

Gebietskörperschaftsgruppe Gemeindegroßenklasse von ... bis unter ... Einwohner	Einwohner
Gemeinden und Gemeindeverbände	2 257 063
davon	
kreisfreie Städte	554 090
kreisangehörige Gemeinden	1 702 973
Einheitsgemeinden	834 449
erfüllende und beauftragende Gemeinden	332 563
Mitgliedsgemeinden VG	535 961
Landkreise	1 702 973
 Kreisfreie Städte	
20 000 - 50 000	82 750
50 000 - 100 000	64 720
100 000 - 200 000	203 670
200 000 - 500 000	202 950
 Kreisangehörige Gemeinden	
unter 1 000	272 325
1 000 - 3 000	332 759
3 000 - 5 000	273 321
5 000 - 10 000	238 009
10 000 - 20 000	169 699
20 000 - 50 000	416 860

20. Einwohner am 30.6.2009 nach kreisfreien Städten und Landkreisen

Kreisfreie Stadt Landkreis	Einwohner
Stadt Erfurt	202 950
Stadt Gera	100 289
Stadt Jena	103 381
Stadt Suhl	39 848
Stadt Weimar	64 720
Stadt Eisenach	42 902
Eichsfeld	106 584
Nordhausen	90 598
Wartburgkreis	132 676
Unstrut-Hainich-Kreis	110 040
Kyffhäuserkreis	83 240
Schmalkalden-Meiningen	131 953
Gotha	139 432
Sömmerda	74 009
Hildburghausen	68 242
Ilm-Kreis	112 941
Weimarer Land	85 268
Sonneberg	60 895
Saalfeld-Rudolstadt	119 038
Saale-Holzland-Kreis	88 056
Saale-Orla-Kreis	89 227
Greiz	109 809
Altenburger Land	100 965

## Zuordnungsschlüssel für den Tabellenteil

Ausgaben	Gruppierungsnummer bzw. Erläuterung
<b>laufende Rechnung</b>	
1 Personalausgaben	4
2 Laufender Sachaufwand	50-65, 660-662, 675-678, 84
3 sächliche Verwaltungsaufgaben	50-65, 660-662, 84
4 Erstattungen an andere Bereiche	675-678
5 Zinsausgaben	800-808
6 an öffentlichen Bereich	800-803
7 an andere Bereiche	804-808
8 Laufende Zuweisungen und Zuschüsse, Schuldendiensthilfen	670-674, 69, 710-718, 720-728 73-79, 821-824, 831-833
9 an öffentlichen Bereich	670-674, 710-714, 720-724, 821-824, 831-833
10 allgemeine Zuweisungen und Umlagen	821-824, 831-833
11 an Land	821, 831
12 an Gemeinden und Gemeindeverbände	822, 832
13 an Zweckverbände und sonstigen öffentlichen Bereich	823, 824, 833
14 Zuweisungen für laufende Zwecke und Schuldendiensthilfen	670-674, 710-714, 720-724
15 an andere Bereiche	69, 715, 716, 717, 718, 725-728, 73-79
16 laufende Zuschüsse an Unternehmen	715, 716, 717
17 laufende Zuschüsse an übrige Bereiche	718
18 soziale Leistungen	69, 73-79
19 Schuldendiensthilfen	725-728
20 Bruttoausgaben der laufenden Rechnung	Summe Zeilen 01+02+05+08
21 Abzüglich Zahlungen von Gemeinden und Gemeindeverbänden	052, 062, 072, 162, 172, 202, 232
<b>22 Gesamtausgaben der laufenden Rechnung</b>	<b>Summe Zeilen 20./21</b>
<b>Kapitalrechnung</b>	
23 Sachinvestitionen	932, 935, 94
24 Baumaßnahmen	94
25 für Schulen	EP2
26 für Städteplanung	A61
27 für Straßen	A63-66
28 für Abwasserbeseitigung	A70
29 Erwerb von unbeweglichen und beweglichen Sachen	932, 935
30 Zuweisungen und Zuschüsse für Investitionen	98, 990-991, 996, 997
31 an öffentlichen Bereich	980-984, 997
32 an andere Bereiche	985-988, 990, 991, 996
33 Darlehen	92
34 Erwerb von Beteiligungen	930
35 Tilgungsausgaben an öffentlichen Bereich	970-973
36 Bruttoausgaben der Kapitalrechnung	Summe der Zeilen 23+30+33+34+35
37 Abzüglich Zahlungen von Gemeinden und Gemeindeverbänden	322, 362, 372
<b>38 Gesamtausgaben der Kapitalrechnung</b>	<b>Differenz der Zeilen 36./37</b>
<b>39 Gesamtausgaben (ohne besondere Finanzierungsvorgänge)</b>	<b>Summe der Zeilen 22+38</b>
40 Saldo (Finanzierungsüberschuss)	Differenz der Zeilen 92./39, wenn Zeile 92 größer Zeile 39
<b>besondere Finanzierungsvorgänge</b>	
41 Schuldentilgung	974-979
42 der Kreditmarktmittel	974-978
43 der inneren Darlehen	979
44 Zuführung an die allgemeine Rücklage	910
45 Zuführung an Sonderrücklagen	911, 915
46 Deckung von Vorjahresfehlbeträgen	992
<b>47 Ausgaben für besondere Finanzierungsvorgänge</b>	<b>Summe der Zeilen 41+44+45+46</b>
48 Saldo (Fehlbetrag)	Differenz der Zeilen 99./47, wenn Zeile 99 größer Zeile 47

Noch: Zuordnungsschlüssel für den Tabellenteil

Einnahmen	Gruppierungsnummer bzw. Erläuterung
<b>laufende Rechnung</b>	
49 Steuern und steuerähnliche Einnahmen	00-03./.810
50 Grundsteuer	000, 001
51 Gewerbesteuer (netto)	003./.810
52 Gemeindeanteil an der Einkommensteuer	010
53 Gemeindeanteil an der Umsatzsteuer	012
54 sonstige Steuern und steuerähnliche Einnahmen	020-022, 025-029, 03
55 Einnahmen aus Verwaltung und Betrieb	10-15, 21, 22, 165-168, 260-268
56 Gebühren, sonstige Entgelte	10-12, 260-268
57 übrige Verwaltungs- und Betriebseinnahmen	13-15, 165-168
58 Gewinnanteile, Konzessionsabgaben	21, 22
59 Zinseinnahmen und Schuldendiensthilfen	200-208, 23
60 vom öffentlichen Bereich	200-204, 230-234
61 von anderen Bereichen	205-208, 235-238
62 Laufende Zuweisungen und Zuschüsse	041, 051, 052, 060-062, 072, 091-093, 160-164, 17 191-193, 24, 25
63 vom öffentlichen Bereich	041, 051, 052, 060-062, 072, 091-093, 160-164, 170-174 191-193
64 von Bund, Lastenausgleichsfonds, ERP-Sondervermögen	060, 160, 170, 192, 193
65 allgemeine Finanzaufweisungen vom Land	041, 051, 061, 091, 092, 093
66 Schlüsselzuweisungen	041
67 übrige vom Land	161, 171, 191
68 allgemeine Finanzaufweisungen von Gemeinden und Gemeindeverbänden	052, 062, 072
69 übrige Gemeinden und Gemeindeverbände	162, 172
70 von Zweckverbänden	163, 173
71 vom sonstigen öffentlichen Bereich	164, 174
72 von anderen Bereichen	175-178, 24, 25
73 Bruttoeinnahmen der laufenden Rechnung	Summe Zeilen 49+55+59+62
74 Abzüglich Zahlungen von Gemeinden und Gemeindeverbänden	052, 062, 072, 162, 172, 202, 232
<b>75 Gesamteinnahmen der laufenden Rechnung</b>	<b>Differenz der Zeilen 73./.74</b>
<b>Kapitalrechnung</b>	
76 Veräußerung von Vermögen	33, 340, 345, 347
77 Zuweisungen und Zuschüsse für Investitionen	35, 36
78 vom öffentlichen Bereich	360-364
79 von Bund, Lastenausgleichsfonds, ERP-Sondervermögen	360
80 vom Land	361
81 von Gemeinden und Gemeindeverbänden	362
82 von Zweckverbänden	363
83 vom sonstigen öffentlichen Bereich	364
84 von anderen Bereichen	35, 365-368
85 Beiträge und ähnliche Entgelte	35
86 sonstige Zuschüsse	365-368
87 Darlehensrückflüsse	32
88 Schuldenaufnahme vom öffentlichen Bereich	370-373
89 Bruttoeinnahmen der Kapitalrechnung	Summe Zeilen 76+77+87+88
90 Abzüglich Zahlungen von Gemeinden und Gemeindeverbänden	322, 362, 372
<b>91 Gesamteinnahmen der Kapitalrechnung</b>	<b>Differenz der Zeilen 89./.90</b>
<b>92 Gesamteinnahmen (ohne besondere Finanzierungsvorgänge)</b>	<b>Summe Zeilen 75+91</b>
93 Saldo (Finanzierungsdefizit)	Differenz Zeilen 39./.92, wenn Zeile 39 größer Zeile 92
<b>besondere Finanzierungsvorgänge</b>	
94 Schuldenaufnahme	374-379
95 der Kreditmarktmittel	374-378
96 der inneren Darlehen	379
97 Entnahme aus der allgemeinen Rücklage	310
98 Entnahme aus Sonderrücklagen	311, 315
<b>99 Einnahmen aus besonderen Finanzierungsvorgängen</b>	<b>Summe der Zeilen 94+97+98</b>
100 Saldo (Überschuss)	Differenz der Zeilen 47./.99, wenn Zeile 47 größer Zeile 99



