



Statistischer Bericht

L II - vj 1 / 11

Gemeindefinanzen in Thüringen 1.1. - 31.3.201%

Bestell - Nr. 11 203

Zeichenerklärung

- 0 weniger als die Hälfte von 1 in der letzten besetzten Stelle, jedoch mehr als nichts
- nichts vorhanden (genau Null)
- . Zahlenwert unbekannt oder geheim zu halten
- ... Angabe fällt später an
- / Zahlenwert nicht sicher genug
- x Tabellenfach gesperrt, weil Aussage nicht sinnvoll
- () Aussagewert eingeschränkt
- r berichtigte Zahl
- p vorläufige Zahl

Anmerkung: Abweichungen in den Summen erklären sich aus dem Runden von Einzelwerten.

Herausgeber:

Thüringer Landesamt für Statistik
Europaplatz 3, 99091 Erfurt
Postfach 90 01 63, 99104 Erfurt

Telefon: 0361 37-84642/84647
Telefax: 0361 37-84699
Internet: www.statistik.thueringen.de
E-Mail: auskunft@statistik.thueringen.de

Auskunft erteilt:

Referat: Öffentliche Finanzen,
Personal im öffentlichen Dienst
Telefon: 03681 354-262

Herausgegeben im Juni 2011

Heft-Nr.: 133 / 11
Preis: 6,25 EUR

© Thüringer Landesamt für Statistik, Erfurt, 2011

Für nichtgewerbliche Zwecke sind Vervielfältigung und unentgeltliche Verbreitung, auch auszugsweise, mit Quellenangabe gestattet. Die Verbreitung, auch auszugsweise, über elektronische Systeme/Datenträger bedarf der vorherigen Zustimmung. Alle übrigen Rechte bleiben vorbehalten.

Inhaltsverzeichnis

	Seite
Vorbemerkungen	3
Gesamteinschätzung	5
Grafiken	
1. Ausgewählte Ausgaben und Einnahmen 1.1. - 31.3.2010 und 1.1. - 31.3.2011 nach Arten	6
2. Ausgaben der kreisfreien Städte für Sachinvestitionen 1.1. - 31.3.2010 und 1.1. - 31.3.2011	7
3. Einnahmen der kreisfreien Städte aus laufenden Zuweisungen und Zuschüssen 1.1. - 31.3.2010 und 1.1. - 31.3.2011	7
4. Ausgaben der Gemeinden und Gemeindeverbände für Sachinvestitionen 1.1. - 31.3.2011 nach Landkreisen	8
5. Einnahmen der Gemeinden und Gemeindeverbände aus laufenden Zuweisungen und Zuschüssen 1.1. - 31.3.2011 nach Landkreisen	9
Tabellen	
1. Kassenmäßige Ausgaben und Einnahmen sowie Schulden der Gemeinden und Gemeindeverbände nach Arten	10
2. Kassenmäßige Ausgaben und Einnahmen 1.1. - 31.3.2011 nach Arten und Gebietskörperschaftsgruppen/Gemeindegrößenklassen in 1000 EUR	12
3. Kassenmäßige Ausgaben und Einnahmen 1.1. - 31.3.2011 nach Arten und Gebietskörperschaftsgruppen/Gemeindegrößenklassen in EUR je Einwohner	16
4. Kassenmäßige Ausgaben und Einnahmen nach Arten Gemeinden und Gemeindeverbände	20
5. Kassenmäßige Ausgaben und Einnahmen nach Arten Kreisfreie Städte	22
6. Kassenmäßige Ausgaben und Einnahmen nach Arten Kreisangehörige Gemeinden	24
7. Kassenmäßige Ausgaben und Einnahmen nach Arten Verwaltungsgemeinschaften ohne Mitgliedsgemeinden	26
8. Kassenmäßige Ausgaben und Einnahmen nach Arten Einheitsgemeinden	28
9. Kassenmäßige Ausgaben und Einnahmen nach Arten Erfüllende einschließlich beauftragende Gemeinden	30

10. Kassenmäßige Ausgaben und Einnahmen nach Arten Verwaltungsgemeinschaften einschließlich Mitgliedsgemeinden	32
11. Kassenmäßige Ausgaben und Einnahmen nach Arten Landkreise	34
12. Ausgewählte kassenmäßige Ausgaben und Einnahmen 1.1. - 31.3.2011 nach Arten, kreisfreien Städten und Landkreisen in 1000 EUR	36
13. Ausgewählte kassenmäßige Ausgaben und Einnahmen 1.1. - 31.3.2011 nach Arten, kreisfreien Städten und Landkreisen in EUR je Einwohner	40
14. Ausgaben für besondere Finanzierungsvorgänge 1.1. - 31.3.2011 nach kreisfreien Städten und Landkreisen in 1000 EUR	44
15. Einnahmen aus besonderen Finanzierungsvorgängen 1.1. - 31.3.2011 nach kreisfreien Städten und Landkreisen in 1000 EUR	45
16. Kassenmäßiger Schuldenstand am 31.3.2011 nach Gebietskörperschaftsgruppen und Gemeindegrößenklassen	46
17. Kassenmäßiger Schuldenstand am 31.3.2011 nach kreisfreien Städten und Landkreisen	47
18. Kassenmäßiger Schuldenstand am 31.3.2011 nach Landkreisen	48
19. Einwohner am 30.6.2010 nach Gebietskörperschaftsgruppen und Größenklassen	49
20. Einwohner am 30.6.2010 nach kreisfreien Städten und Landkreisen	50
Zuordnungsschlüssel für den Tabellenteil	51

Vorbemerkungen

Die vorliegende Veröffentlichung basiert auf den Ergebnissen der vierteljährlichen Kassenstatistik. Sie weist die Ist-Ausgaben und die Ist-Einnahmen in der Gruppierung nach Ausgabe- und Einnahmearten entsprechend der Kommunalen Haushaltssystematik aus.

Die Daten der vierteljährlichen Kassenstatistik werden den Kassenabschlüssen der Gebietskörperschaften entnommen (Sekundärstatistik) und von den Gemeinden und Gemeindeverbänden in elektronischer Form dem Landesamt für Statistik übergeben. Den im Bericht enthaltenen Berechnungen je Einwohner liegen für 2010 die Einwohnerzahlen vom Stichtag 30.6.2009 und für 2011 die Einwohnerzahlen vom 30.6.2010 zugrunde.

Rechtsgrundlage

Die gesetzliche Grundlage für die Erfassung der Ausgaben und Einnahmen in der vierteljährlichen Kassenstatistik bildet das Gesetz über die Statistiken der öffentlichen Finanzen und des Personals im öffentlichen Dienst (Finanz- und Personalstatistikgesetz - FPStatG) in der Bekanntmachung der Neufassung vom 22. Februar 2006 (BGBl. I Nr. 10 S. 438 ff.) zuletzt geändert durch Art. 3 des Gesetzes vom 27. Mai 2010 (BGBl. I S. 671).

Entsprechend § 1 Nr. 1 bis 3 sowie § 2 (1) Nr. 3 sind für diese Erhebung berichtspflichtig:

- alle Städte und Gemeinden
- alle Gemeindeverbände
 - Landkreise (Landratsämter)
 - Verwaltungsgemeinschaften

Methodische Hinweise

Bei der vierteljährlichen Gemeindefinanzstatistik handelt es sich um eine Statistik, die die in dem jeweiligen Berichtszeitraum getätigten Ausgaben und Einnahmen erfasst, unabhängig davon, für welchen Zeitraum sie gezahlt oder verrechnet wurden.

In den Tabellen dieses Berichts sind die Ausgabe- und Einnahmearten nach einer gesamtwirtschaftlichen Darstellungsweise geordnet. Charakteristisch dafür ist die Aufteilung in die "laufende Rechnung" und in die "Kapitalrechnung". Gesondert ausgewiesen werden die "besonderen Finanzierungsvorgänge", zu denen in erster Linie Schuldenaufnahmen bzw. Schuldentilgungen am Kreditmarkt zählen.

Des Weiteren ist in den Tabellen 16 bis 18 der Schuldenstand sowie die Verschuldung je Einwohner dargestellt. Der hier ausgewiesene Schuldenstand basiert auf den Angaben aus der jährlichen Schuldenstatistik am 31.12.2010 sowie der Schuldenaufnahme, der Schuldentilgung und den Berichtigungen nach der vierteljährlichen Kassenstatistik 1.1. - 31.3.2011.

In den Tabellen 19 und 20 sind die für die Berechnung - EUR je Einwohner - zugrunde gelegten Einwohnerzahlen enthalten.

Zur Ermittlung des "Finanzierungssaldos" werden die "Gesamtausgaben" von den "Gesamteinnahmen" abgesetzt. Ein negativer Saldo gibt den Betrag an, der zum Ausgleich der laufenden Rechnung und der Kapitalrechnung über die besonderen Finanzierungsvorgänge aufgewendet werden muss.

Finanzstatistisch abgesetzt werden Ausgaben und Einnahmen, die zu Doppelzählungen führen. Bei den kommunalen Haushalten sind das die "haushaltstechnischen Verrechnungen", die Zuführungen zwischen Verwaltungs- und Vermögenshaushalt sowie die kalkulatorischen Kosten und deren Einnahmebuchungen.

Die Gewerbesteuerumlage der Gemeinden/Gemeindeverbände an das Land wird finanzstatistisch nicht unter den Ausgaben nachgewiesen, sondern von den Einnahmen der Gemeinden aus der Gewerbesteuer abgesetzt. Zur Vermeidung von Doppelzählungen werden von den Bruttoeinnahmen und Bruttoausgaben jeweils auch die Zahlungen von gleicher Ebene (zwischenkommunalen Zahlungsverkehr zwischen Landkreisen und kreisangehörigen Gemeinden sowie zwischen Mitgliedsgemeinden und den Verwaltungsgemeinschaften) eliminiert.

Definitionen

Ausgaben/Einnahmen der laufenden Rechnung

Alle Ausgaben/Einnahmen, die im Rahmen des Verwaltungsvollzugs sowie des Betriebs von Einrichtungen und Anstalten anfallen und nicht vermögenswirksam sind, bereinigt um die Zahlungen von gleicher Ebene.

Ausgaben/Einnahmen der Kapitalrechnung

Alle Ausgaben/Einnahmen, die eine Vermögensänderung herbeiführen oder der Finanzierung von Investitionen dienen und keine besonderen Finanzierungsvorgänge darstellen, bereinigt um die Zahlungen von gleicher Ebene.

Besondere Finanzierungsvorgänge

Unter den besonderen Finanzierungsvorgängen sind die den Gesamthaushalt einer Körperschaft ausgleichenden periodenübergreifenden Finanztransaktionen zusammengefasst (Schuldenaufnahme, Entnahme aus Rücklagen, Schuldentilgung, Zuführung an Rücklagen, Deckung von Vorjahresfehlbeträgen).

Abkürzungen

EW	Einwohner
VG	Verwaltungsgemeinschaft
GV	Gemeindeverbände
Gem.verb.	Gemeindeverbände
bes.	besondere
Finanzier.	Finanzierungs...

Gesamteinschätzung

Die Thüringer Gemeinden und Gemeindeverbände meldeten im ersten Vierteljahr 2011 Ausgaben in Höhe von 1 073,7 Millionen EUR. Das waren 22,0 Millionen EUR bzw. 2,1 Prozent mehr als im vergleichbaren Vorjahreszeitraum. Hauptgründe für diese Entwicklung sind die gegenüber dem Vorjahreszeitraum gestiegenen Ausgaben für Personal, laufenden Sachaufwand und soziale Leistungen.

Die Personalausgaben der Kommunen stiegen gegenüber den ersten drei Monaten des Vorjahres um 15,6 Millionen EUR bzw. 5,3 Prozent auf insgesamt 312,1 Millionen EUR, was vor allem auf tarifliche Anpassungen zurückzuführen ist..

Ein weiterer Anstieg war bei den Ausgaben für den laufenden Sachaufwand. Sie beliefen sich auf insgesamt 209,8 Millionen EUR, eine Erhöhung um 6,6 Millionen EUR bzw. 3,3 Prozent.

Ebenfalls gestiegen sind die Ausgaben für soziale Leistungen. Insgesamt wurden 284,9 Millionen EUR ausgegeben, 4,0 Millionen EUR mehr als ein Jahr zuvor.

Mindernd auf die Entwicklung der Gesamtausgaben wirkten die Ausgaben für Sachinvestitionen. Mit 83,6 Millionen EUR wurden 10,6 Millionen EUR weniger ausgegeben als im vergleichbaren Vorjahreszeitraum.

Ebenfalls gesunken sind die Zinsausgaben. Sie beliefen sich in den ersten drei Monaten dieses Jahres auf 21,1 Millionen EUR, 1,7 Millionen EUR weniger als ein Jahr zuvor.

Im ersten Vierteljahr 2011 konnten die Kommunen insgesamt 1 113,8 Millionen EUR als Einnahmen verbuchen. Das waren 26,0 Millionen EUR bzw. 2,4 Prozent mehr als in den ersten drei Monaten 2010.

Bei den Steuereinnahmen ist die negative Entwicklung aus den Vorjahren unterbrochen. Gegenüber dem Vorjahreszeitraum stiegen die Steuereinnahmen um 45,2 Millionen EUR bzw. 30,3 Prozent auf 194,5 Millionen EUR. Diese Erhöhung ist hauptsächlich auf geänderte Hebesätze und höhere Gewerbesteuererinnahmen zurückzuführen.

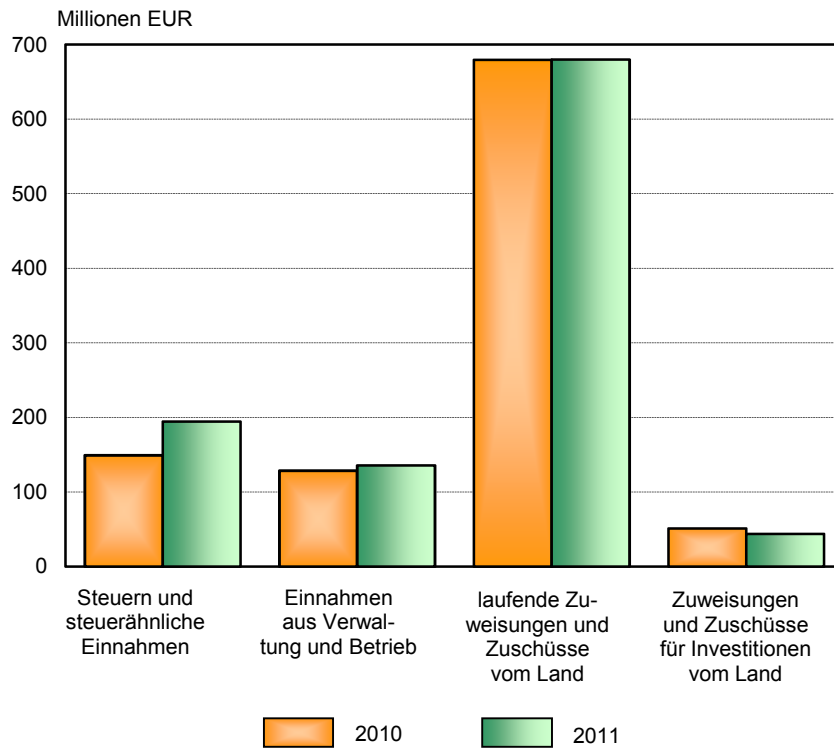
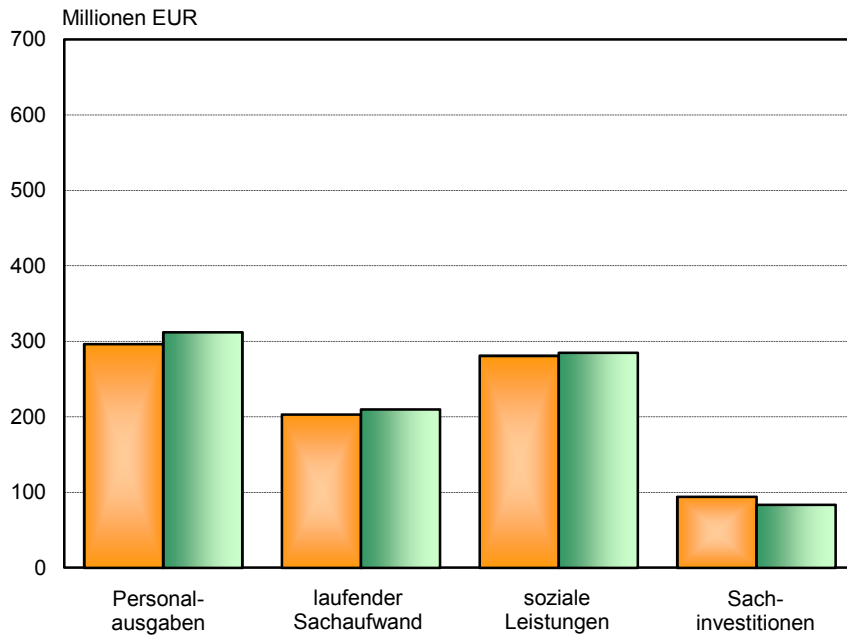
Die Einnahmen aus Verwaltung und Betrieb (wie z.B. Gebühren-, Miet- und Pachteinnahmen, Einnahmen aus Gewinnanteilen und Konzessionsabgaben) sind gegenüber dem ersten Quartal 2010 um 7,0 Millionen EUR auf 135,6 Millionen EUR gestiegen.

Den größten Anteil bei den Einnahmen bildeten die laufenden und investiven Finanzaufweisungen vom Land mit einem Volumen von 723,9 Millionen EUR. Das entsprach einem Anteil von 65,6 Prozent an den Gesamteinnahmen. Hier sind Leistungsbeteiligungen des Landes im Rahmen von Hartz IV in Höhe von 71,6 Millionen EUR enthalten.

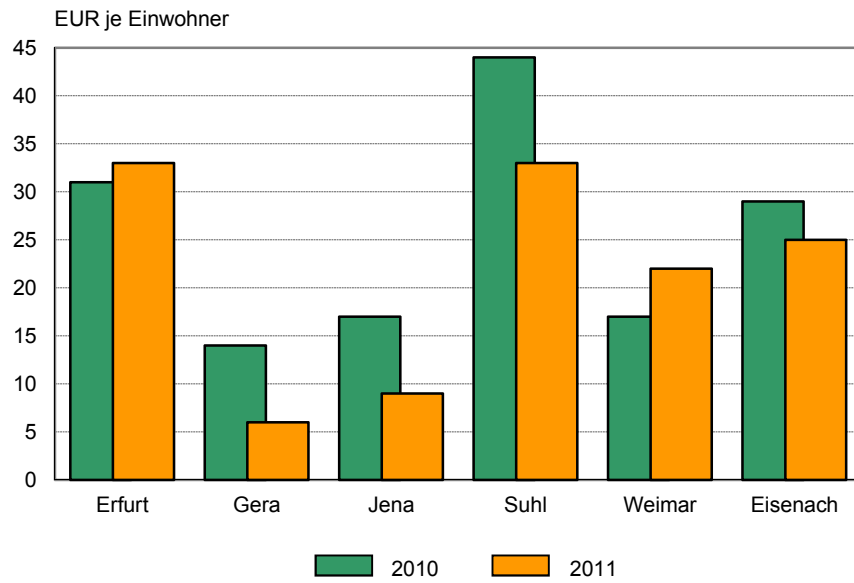
Die Zuweisungen für Investitionen vom Land betragen 43,8 Millionen EUR. In den ersten drei Monaten des Jahres 2010 waren es 51,2 Millionen EUR. Dieser Rückgang ist auf geringere Zahlungen aus dem Konjunkturpaket II zurückzuführen.

Schlüsselzuweisungen erhielten die Kommunen in Höhe von 263,9 Millionen EUR und damit 24,6 Millionen EUR weniger als im entsprechenden Vorjahreszeitraum.

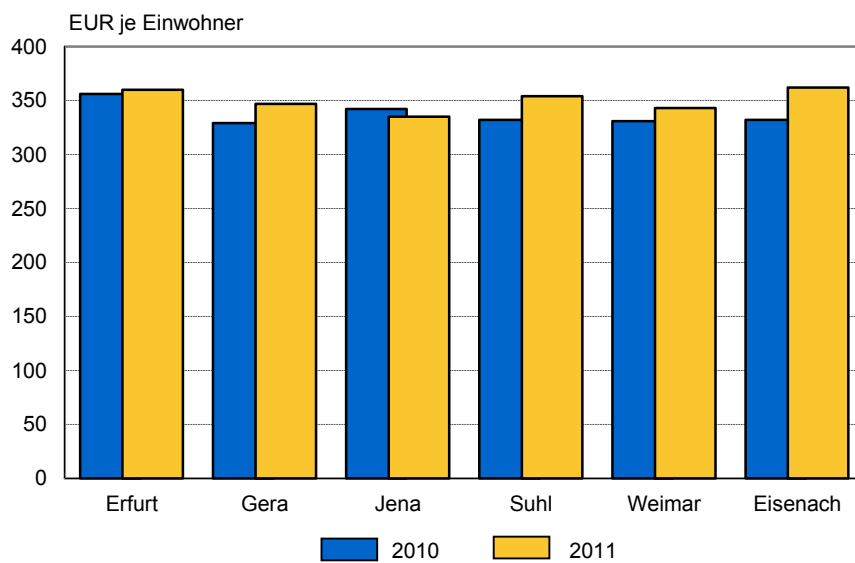
1. Ausgewählte Ausgaben und Einnahmen 1.1. - 31.3.2010 und 1.1. - 31.3.2011 nach Arten



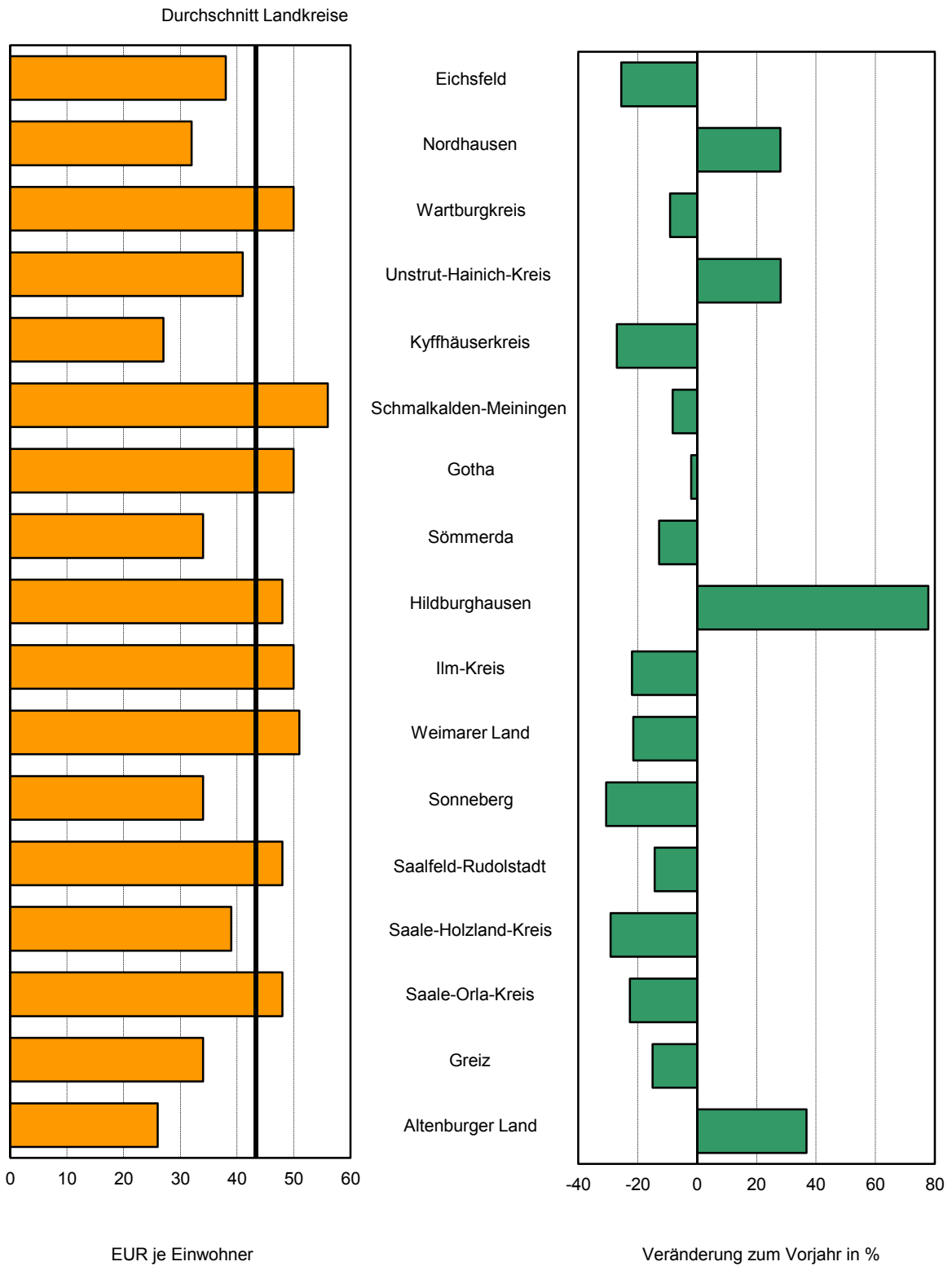
2. Ausgaben der kreisfreien Städte für Sachinvestitionen 1.1. - 31.3.2010 und 1.1. - 31.3.2011



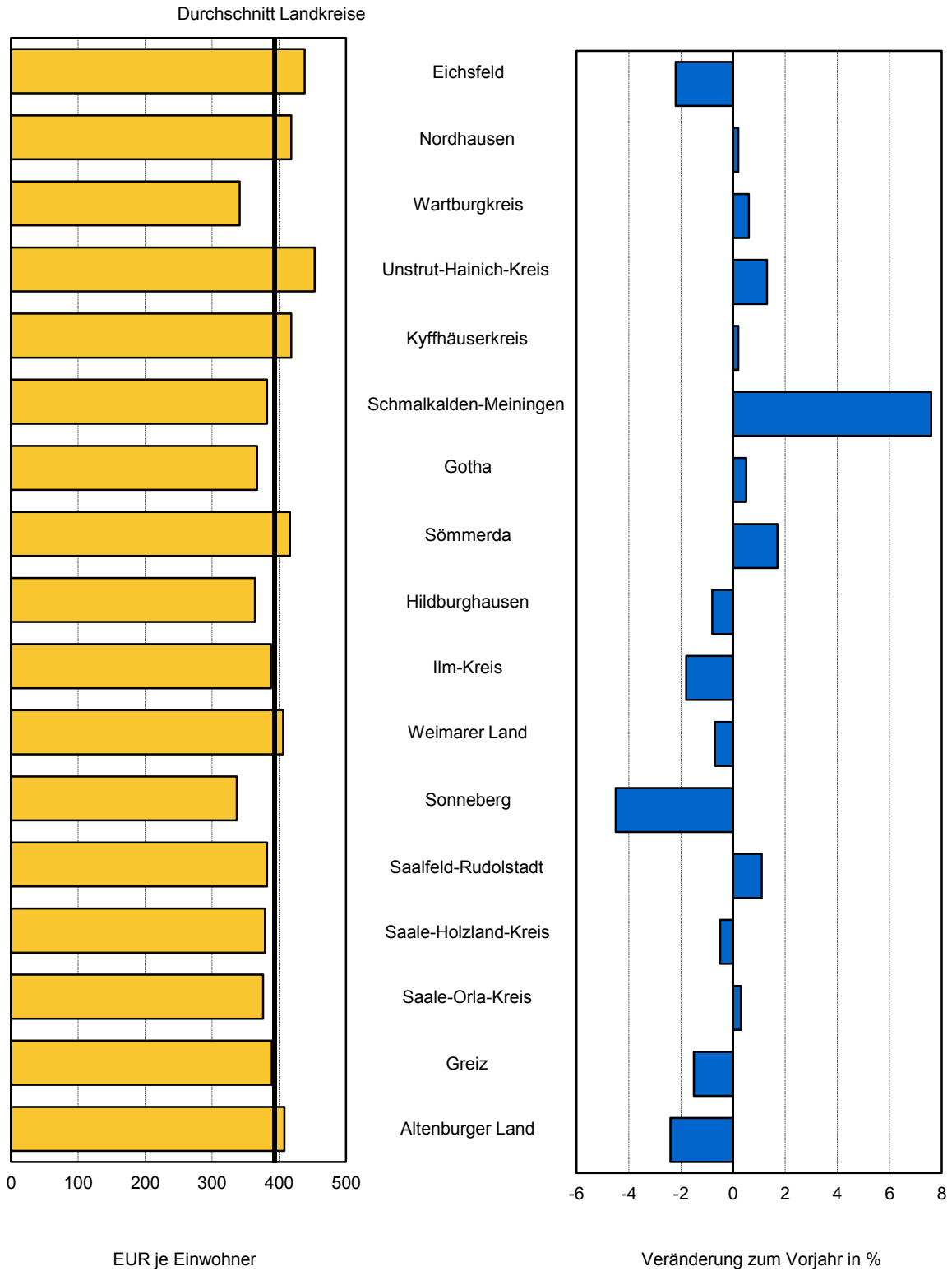
3. Einnahmen der kreisfreien Städte aus laufenden Zuweisungen und Zuschüssen 1.1. - 31.3.2010 und 1.1. - 31.3.2011



4. Ausgaben der Gemeinden und Gemeindeverbände für Sachinvestitionen 1.1. - 31.3.2011 nach Landkreisen



5. Einnahmen der Gemeinden und Gemeindeverbände aus laufenden Zuweisungen und Zuschüssen 1.1. - 31.3.2011 nach Landkreisen



**1. Kassenmäßige Ausgaben und Einnahmen sowie Schulden der Gemeinden und
Gemeindeverbände nach Arten**

Ausgaben	1.1. - 31.3. 2010	1.1. - 31.3. 2011	Veränderungen 2011 gegenüber 2010
	1 000 EUR		%
laufende Rechnung			
Personalausgaben	296 476	312 060	5,3
Laufender Sachaufwand	203 190	209 820	3,3
Zinsausgaben	22 782	21 068	- 7,5
Laufende Zuweisungen und Zuschüsse, Schuldendiensthilfen	551 390	568 742	3,1
darunter soziale Leistungen (einschl.aufg.bezog.Leist.beteilg.nach SGB II)	280 879	284 892	1,4
Bruttoausgaben der laufenden Rechnung	1 073 838	1 111 690	3,5
Abzüglich Zahlungen von Gemeinden und Gemeindeverbänden	131 030	135 439	3,4
Gesamtausgaben der laufenden Rechnung	942 808	976 252	3,5
Kapitalrechnung			
Sachinvestitionen	94 198	83 591	- 11,3
davon Baumaßnahmen	78 266	71 112	- 9,1
Erwerb von unbeweglichen und beweglichen Sachen	15 932	12 478	- 21,7
Zuweisungen und Zuschüsse für Investitionen	17 333	13 675	- 21,1
Darlehen	627	263	- 58,1
Erwerb von Beteiligungen	1 086	1 492	37,3
Tilgungsausgaben an öffentlichen Bereich	11	729	6 516,2
Bruttoausgaben der Kapitalrechnung	113 255	99 749	- 11,9
Abzüglich Zahlungen von Gemeinden und Gemeindeverbänden	4 349	2 260	- 48,0
Gesamtausgaben der Kapitalrechnung	108 906	97 488	- 10,5
Gesamtausgaben (ohne besondere Finanzierungsvorgänge)	1 051 715	1 073 740	2,1

Noch: 1. Kassenmäßige Ausgaben und Einnahmen sowie Schulden der Gemeinden und
Gemeindeverbände nach Arten

Einnahmen	1.1. - 31.3. 2010	1.1. - 31.3. 2011	Veränderungen 2011 gegenüber 2010
	1 000 EUR		%
laufende Rechnung			
Steuern und steuerähnliche Einnahmen	149 222	194 461	30,3
Einnahmen aus Verwaltung und Betrieb	128 571	135 606	5,5
Zinseinnahmen und Schuldendiensthilfen	4 495	3 010	- 33,0
Laufende Zuweisungen und Zuschüsse	855 517	854 931	- 0,1
davon			
vom öffentlichen Bereich	833 864	834 405	0,1
von anderen Bereichen	21 653	20 525	- 5,2
Bruttoeinnahmen der laufenden Rechnung	1 137 806	1 188 007	4,4
Abzüglich Zahlungen von Gemeinden und Gemeindeverbänden	131 030	135 439	3,4
Gesamteinnahmen der laufenden Rechnung	1 006 776	1 052 569	4,5
Kapitalrechnung			
Veräußerung von Vermögen	20 908	8 815	- 57,8
Zuweisungen und Zuschüsse für Investitionen	60 301	53 337	- 11,5
davon			
vom öffentlichen Bereich	53 079	46 611	- 12,2
von anderen Bereichen	7 221	6 727	- 6,8
Darlehensrückflüsse	654	185	- 71,7
Schuldenaufnahme vom öffentlichen Bereich	3 475	1 105	- 68,2
Bruttoeinnahmen der Kapitalrechnung	85 337	63 442	- 25,7
Abzüglich Zahlungen von Gemeinden und Gemeindeverbänden	4 349	2 260	- 48,0
Gesamteinnahmen der Kapitalrechnung	80 988	61 182	- 24,5
Gesamteinnahmen (ohne besondere Finanzierungsvorgänge)	1 087 764	1 113 751	2,4
Finanzierungssaldo	36 050	40 010	x
Schulden			
Schuldenstand insgesamt	2 320 248	2 241 484	- 3,4

2. Kassenmäßige Ausgaben und Einnahmen 1.1. - 31.3.2011 nach Arten und

Nr.	Ausgaben	Gemeinden und Gemeinde- verbände insgesamt	Kreis- freie Städte	Kreis	
				insgesamt	davon
					unter 1 000
laufende Rechnung					
1	Personalausgaben	312 060	78 540	119 998	12 237
2	Laufender Sachaufwand	209 820	50 305	85 458	11 904
3	sächliche Verwaltungsaufgaben	201 154	47 002	83 837	11 772
4	Erstattungen an andere Bereiche	8 667	3 303	1 622	132
5	Zinsausgaben	21 068	3 656	11 723	1 368
6	an öffentlichen Bereich	2	-	2	2
7	an andere Bereiche	21 066	3 656	11 722	1 366
8	Laufende Zuweisungen und Zuschüsse, Schuldendiensthilfen	568 742	155 272	187 212	33 627
9	an öffentlichen Bereich	161 897	6 294	135 596	28 910
10	allgemeine Zuweisungen und Umlagen	118 684	-	118 677	23 775
11	an Land	8	-	8	8
12	an Gemeinden und Gemeindeverbände	118 675	-	118 668	23 766
13	an Zweckverbände und sonstigen öffentlichen Bereich	1	-	1	1
14	Zuweisungen für laufende Zwecke und Schuldendiensthilfen	43 213	6 294	16 919	5 135
15	an andere Bereiche	406 846	148 978	51 617	4 718
16	laufende Zuschüsse an Unternehmen	44 774	25 592	6 824	430
17	laufende Zuschüsse an übrige Bereiche	76 972	30 765	39 584	4 251
18	soziale Leistungen (einschl.aufg.bezog.Leist.beteiligt. SGB II)	284 892	92 621	5 002	37
19	Schuldendiensthilfen	206	-	206	-
20	Bruttoausgaben der laufenden Rechnung	1 111 690	287 773	404 392	59 137
21	Abzüglich Zahlungen von Gemeinden und Gemeindeverbänden	135 439	883	8 336	2 023
22	Gesamtausgaben der laufenden Rechnung	976 252	286 890	396 055	57 114
Kapitalrechnung					
23	Sachinvestitionen	83 591	11 889	53 401	6 839
24	Baumaßnahmen	71 112	9 320	46 309	5 906
25	für Schulen	15 110	1 496	1 432	-
26	für Städteplanung	10 951	2 590	8 350	264
27	für Straßen	13 684	1 935	10 387	1 526
28	für Abwasserbeseitigung	637	-	639	4
29	Erwerb von unbeweglichen und beweglichen Sachen	12 478	2 569	7 092	933
30	Zuweisungen und Zuschüsse für Investitionen	13 675	4 604	8 298	581
31	an öffentlichen Bereich	3 639	45	2 889	408
32	an andere Bereiche	10 035	4 559	5 410	172
33	Darlehen	263	-	243	-
34	Erwerb von Beteiligungen	1 492	983	508	3
35	Tilgungsausgaben an öffentlichen Bereich	729	-	729	-
36	Bruttoausgaben der Kapitalrechnung	99 749	17 477	63 179	7 422
37	Abzüglich Zahlungen von Gemeinden und Gemeindeverbänden	2 260	-	599	77
38	Gesamtausgaben der Kapitalrechnung	97 488	17 477	62 580	7 345
39	Gesamtausgaben (ohne besondere Finanzierungsvorgänge)	1 073 740	304 367	458 635	64 459
40	Saldo (Finanzierungsüberschuss)	40 010	188	-	-
besondere Finanzierungsvorgänge					
41	Schuldentilgung	61 972	19 999	33 106	3 450
42	der Kreditmarktmittel	61 972	19 999	33 106	3 450
43	der inneren Darlehen	-	-	-	-
44	Zuführung an die allgemeine Rücklage	29 217	823	19 423	5 190
45	Zuführung an Sonderrücklagen	2 717	729	940	74
46	Deckung von Vorjahresfehlbeträgen	603	-	508	116
47	Ausgaben für besondere Finanzierungsvorgänge	94 509	21 551	53 977	8 830
48	Saldo (Fehlbetrag)	1 943	8 212	-	6 417

Gebietskörperschaftsgruppen/Gemeindegrößenklassen in 1 000 EUR

angehörige Gemeinden					Verwaltungs-gemein-schaften	Land-kreise	Nr.
mit ... bis unter ... Einwohnern							
1 000 - 3 000	3 000 - 5 000	5 000 - 10 000	10 000 - 20 000	20 000 - 50 000			
laufende Rechnung							
19 308	19 506	15 637	16 161	37 149	16 158	97 365	1
16 850	13 518	10 672	12 077	20 437	4 359	69 699	2
16 730	13 372	10 585	11 213	20 165	4 335	65 981	3
120	146	86	864	272	24	3 718	4
2 077	1 915	2 129	1 211	3 023	81	5 608	5
0	-	-	-	-	0	-	6
2 077	1 915	2 129	1 211	3 023	81	5 608	7
36 926	26 589	25 478	18 973	45 619	3 037	223 221	8
29 236	19 862	17 421	12 680	27 487	387	19 620	9
24 954	17 356	14 710	12 063	25 818	7	0	10
-	-	-	-	-	-	-	11
24 954	17 356	14 710	12 063	25 818	7	0	12
-	-	-	-	-	-	-	13
4 282	2 506	2 711	617	1 669	380	19 620	14
7 690	6 727	8 057	6 293	18 133	2 650	203 601	15
482	496	792	1 214	3 410	102	12 257	16
6 603	5 493	6 422	3 644	13 172	608	6 015	17
399	737	843	1 435	1 551	1 940	185 329	18
206	-	-	-	-	-	-	19
75 162	61 527	53 916	48 422	106 228	23 634	395 892	20
1 759	1 631	1 142	567	1 216	16 404	109 816	21
73 403	59 896	52 774	47 855	105 012	7 231	286 076	22
Kapitalrechnung							
9 230	7 910	8 111	6 189	15 123	257	18 043	23
8 148	6 470	6 743	5 602	13 440	66	15 417	24
18	59	-	71	1 284	-	12 182	25
801	1 587	1 573	956	3 168	11	-	26
1 800	1 387	1 682	859	3 132	17	1 346	27
169	39	27	366	34	- 2	-	28
1 082	1 440	1 368	586	1 683	192	2 626	29
815	1 090	934	506	4 373	-	772	30
403	583	488	40	967	-	706	31
412	508	446	466	3 405	-	66	32
27	-	-	-	217	-	20	33
3	9	-	493	-	-	-	34
-	-	-	-	729	-	-	35
10 075	9 009	9 045	7 188	20 441	257	18 835	36
325	148	20	20	9	14	1 647	37
9 750	8 861	9 024	7 168	20 432	244	17 188	38
83 153	68 757	61 798	55 023	125 444	7 474	303 264	39
-	-	-	-	-	-	80 593	40
besondere Finanzierungsvorgänge							
10 448	3 565	4 582	1 801	9 259	124	8 743	41
10 448	3 565	4 582	1 801	9 259	124	8 743	42
-	-	-	-	-	-	-	43
2 883	6 180	4 198	899	73	980	7 991	44
113	86	-	-	668	39	1 008	45
17	375	-	-	-	-	95	46
13 461	10 206	8 780	2 700	10 000	1 144	17 838	47
-	-	-	754	3 268	-	-	48

Noch: 2. Kassenmäßige Ausgaben und Einnahmen 1.1. - 31.3.2011 nach Arten und

Nr.	Einnahmen	Gemeinden und Gemeinde- verbände insgesamt	Kreis- freie Städte	Kreis	
				insgesamt	davon
					unter 1 000
laufende Rechnung					
49	Steuern und steuerähnliche Einnahmen	194 461	57 939	136 522	17 408
50	Grundsteuer	44 367	12 944	31 423	4 212
51	Gewerbsteuer (netto)	133 392	39 642	93 750	11 573
52	Gemeindeanteil an der Einkommensteuer	12 840	3 803	9 038	1 404
53	Gemeindeanteil an der Umsatzsteuer	936	352	584	54
54	sonstige Steuern und steuerähnliche Einnahmen	2 925	1 198	1 728	165
55	Einnahmen aus Verwaltung und Betrieb	135 606	38 158	61 681	8 369
56	Gebühren, sonstige Entgelte	78 167	24 544	24 548	2 300
57	übrige Verwaltung- und Betriebseinnahmen	43 337	9 564	27 146	4 514
58	Gewinnanteile, Konzessionsabgaben	14 102	4 050	9 987	1 555
59	Zinseinnahmen und Schuldendiensthilfen	3 010	693	1 168	143
60	vom öffentlichen Bereich	- 1	- 6	3	1
61	von anderen Bereichen	3 011	699	1 165	142
62	Laufende Zuweisungen und Zuschüsse	854 931	194 589	191 428	30 884
63	vom öffentlichen Bereich	834 405	188 873	190 447	30 805
64	von Bund, Lastenausgleichsfonds, ERP-Sondervermögen	7 638	209	357	29
65	allgemeine Finanzaufweisungen vom Land	404 076	106 982	143 398	22 909
66	Schlüsselzuweisungen	263 857	66 677	131 841	22 699
67	übrige vom Land	276 050	77 922	35 952	5 315
68	allgemeine Finanzaufweisungen von Gemeinden u. Gem.verb.	119 263	-	1 477	-
69	übrige von Gemeinden und Gemeindeverbänden	16 172	883	6 857	2 021
70	von Zweckverbänden	366	13	68	10
71	vom sonstigen öffentlichen Bereich	10 841	2 865	2 337	521
72	von anderen Bereichen	20 525	5 716	981	78
73	Bruttoeinnahmen der laufenden Rechnung	1 188 007	291 379	390 798	56 803
74	Abzüglich Zahlungen von Gemeinden und Gemeindeverbänden	135 439	883	8 336	2 023
75	Gesamteinnahmen der laufenden Rechnung	1 052 569	290 497	382 462	54 781
Kapitalrechnung					
76	Veräußerung von Vermögen	8 815	423	7 307	696
77	Zuweisungen und Zuschüsse für Investitionen	53 337	13 350	28 724	2 408
78	vom öffentlichen Bereich	46 611	12 194	23 628	1 574
79	von Bund, Lastenausgleichsfonds, ERP-Sondervermögen	685	100	585	1
80	vom Land	43 776	12 094	22 439	1 488
81	von Gemeinden und Gemeindeverbänden	2 135	-	590	77
82	von Zweckverbänden	10	-	10	8
83	vom sonstigen öffentlichen Bereich	4	-	4	-
84	von anderen Bereichen	6 727	1 155	5 096	834
85	Beiträge und ähnliche Entgelte	4 329	521	3 666	712
86	sonstige Zuschüsse	2 398	634	1 430	122
87	Darlehensrückflüsse	185	3	172	3
88	Schuldenaufnahme vom öffentlichen Bereich	1 105	282	707	-
89	Bruttoeinnahmen der Kapitalrechnung	63 442	14 058	36 909	3 106
90	Abzüglich Zahlungen von Gemeinden und Gemeindeverbänden	2 260	-	599	77
91	Gesamteinnahmen der Kapitalrechnung	61 182	14 058	36 310	3 029
92	Gesamteinnahmen (ohne bes. Finanzierungsvorgänge)	1 113 751	304 555	418 772	57 810
93	Saldo (Finanzierungsdefizit)	-	-	39 863	6 650
besondere Finanzierungsvorgänge					
94	Schuldenaufnahme	32 689	14 454	17 480	1 322
95	der Kreditmarktmittel	32 689	14 454	17 480	1 322
96	der inneren Darlehen	-	-	-	-
97	Entnahme aus der allgemeinen Rücklage	58 811	15 309	34 373	13 918
98	Entnahme aus Sonderrücklagen	4 953	-	1 162	7
99	Einnahmen aus besonderen Finanzierungsvorgängen	96 452	29 763	53 016	15 247
100	Saldo (Überschuss)	-	-	961	-

Gebietskörperschaftsgruppen/Gemeindegrößenklassen in 1 000 EUR

angehörige Gemeinden					Verwal- tungs- gemein- schaften	Land- kreise	Nr.
mit ... bis unter ... Einwohnern							
1 000	3 000	5 000	10 000	20 000			
- 3 000	- 5 000	- 10 000	- 20 000	- 50 000			
laufende Rechnung							
19 944	21 244	22 938	18 432	36 556	-	-	49
5 828	4 683	4 667	3 789	8 244	-	-	50
12 044	14 873	16 660	13 239	25 360	-	-	51
1 804	1 425	1 287	988	2 129	-	-	52
90	80	88	79	194	-	-	53
178	183	237	336	628	-	-	54
13 192	10 295	7 122	7 214	15 489	1 539	34 229	55
3 920	3 233	2 560	4 281	8 253	1 350	27 726	56
6 917	5 284	2 801	2 267	5 363	189	6 437	57
2 355	1 777	1 761	666	1 873	-	66	58
102	205	212	234	271	18	1 130	59
1	-	-	1	-	1	0	60
101	205	212	234	271	17	1 130	61
38 093	27 521	24 072	20 663	50 195	21 100	447 813	62
37 656	27 439	24 035	20 643	49 868	21 081	434 004	63
48	40	30	76	134	6	7 066	64
28 673	19 693	17 351	15 790	38 981	2 095	151 601	65
24 716	18 792	16 457	14 714	34 464	-	65 339	66
6 747	5 672	5 231	4 047	8 941	2 328	159 849	67
336	541	296	99	206	15 294	102 491	68
1 423	1 090	845	467	1 010	1 109	7 324	69
2	14	2	-	40	49	235	70
428	388	279	164	556	200	5 438	71
437	82	37	20	327	19	13 809	72
71 332	59 264	54 344	46 544	102 511	22 657	483 172	73
1 759	1 631	1 142	567	1 216	16 404	109 816	74
69 573	57 634	53 203	45 977	101 295	6 254	373 356	75
Kapitalrechnung							
1 266	1 389	1 936	642	1 378	15	1 070	76
6 227	4 505	4 241	4 045	7 298	312	10 951	77
5 177	3 752	3 725	3 750	5 650	170	10 617	78
-	188	3	-	393	-	-	79
4 848	3 416	3 701	3 728	5 257	157	9 086	80
325	148	20	20	-	14	1 531	81
2	-	-	-	-	-	-	82
3	-	0	1	0	-	-	83
1 050	753	516	295	1 648	141	334	84
954	631	481	136	753	141	-	85
97	122	35	159	895	0	334	86
18	11	2	61	76	-	10	87
-	-	-	-	707	-	117	88
7 512	5 905	6 179	4 748	9 459	327	12 148	89
325	148	20	20	9	14	1 647	90
7 188	5 757	6 159	4 728	9 450	314	10 500	91
76 760	63 391	59 362	50 704	110 745	6 567	383 856	92
6 393	5 366	2 437	4 318	14 699	907	-	93
besondere Finanzierungsvorgänge							
4 660	2 211	1 572	-	7 716	-	754	94
4 660	2 211	1 572	-	7 716	-	754	95
-	-	-	-	-	-	-	96
5 949	3 631	2 972	3 454	4 449	418	8 710	97
51	1	-	-	1 103	129	3 661	98
10 660	5 843	4 544	3 454	13 268	548	13 125	99
2 801	4 363	4 236	-	-	596	4 712	100

3. Kassenmäßige Ausgaben und Einnahmen 1.1. - 31.3.2011 nach Arten und

Nr.	Ausgaben	Gemeinden und Gemeinde- verbände insgesamt	Kreis- freie Städte	Kreis	
				insgesamt	davon
					unter 1 000
laufende Rechnung					
1	Personalausgaben	139	142	71	46
2	Laufender Sachaufwand	94	91	51	44
3	sächliche Verwaltungsaufgaben	90	85	50	44
4	Erstattungen an andere Bereiche	4	6	1	0
5	Zinsausgaben	9	7	7	5
6	an öffentlichen Bereich	0	-	0	0
7	an andere Bereiche	9	7	7	5
8	Laufende Zuweisungen und Zuschüsse, Schuldendiensthilfen	254	280	111	125
9	an öffentlichen Bereich	72	11	80	108
10	allgemeine Zuweisungen und Umlagen	53	-	70	89
11	an Land	0	-	0	0
12	an Gemeinden und Gemeindeverbände	53	-	70	89
13	an Zweckverbände und sonstigen öffentlichen Bereich	0	-	0	0
14	Zuweisungen für laufende Zwecke und Schuldendiensthilfen	19	11	10	19
15	an andere Bereiche	182	268	31	18
16	laufende Zuschüsse an Unternehmen	20	46	4	2
17	laufende Zuschüsse an übrige Bereiche	34	55	23	16
18	soziale Leistungen (einschl.aufg.bezog.Leist.beteilig. SGB II)	127	167	3	0
19	Schuldendiensthilfen	0	-	0	-
20	Bruttoausgaben der laufenden Rechnung	496	519	240	221
21	Abzüglich Zahlungen von Gemeinden und Gemeindeverbänden	60	2	5	8
22	Gesamtausgaben der laufenden Rechnung	436	517	235	213
Kapitalrechnung					
23	Sachinvestitionen	37	21	32	26
24	Baumaßnahmen	32	17	27	22
25	für Schulen	7	3	1	-
26	für Städteplanung	5	5	5	1
27	für Straßen	6	3	6	6
28	für Abwasserbeseitigung	0	-	0	0
29	Erwerb von unbeweglichen und beweglichen Sachen	6	5	4	3
30	Zuweisungen und Zuschüsse für Investitionen	6	8	5	2
31	an öffentlichen Bereich	2	0	2	2
32	an andere Bereiche	4	8	3	1
33	Darlehen	0	-	0	-
34	Erwerb von Beteiligungen	1	2	0	0
35	Tilgungsausgaben an öffentlichen Bereich	0	-	0	-
36	Bruttoausgaben der Kapitalrechnung	45	31	37	28
37	Abzüglich Zahlungen von Gemeinden und Gemeindeverbänden	1	-	0	0
38	Gesamtausgaben der Kapitalrechnung	43	31	37	27
39	Gesamtausgaben (ohne besondere Finanzierungsvorgänge)	479	548	272	240
40	Saldo (Finanzierungsüberschuss)	18	0	-	-
besondere Finanzierungsvorgänge					
41	Schuldentilgung	28	36	20	13
42	der Kreditmarktmittel	28	36	20	13
43	der inneren Darlehen	-	-	-	-
44	Zuführung an die allgemeine Rücklage	13	1	12	19
45	Zuführung an Sonderrücklagen	1	1	1	0
46	Deckung von Vorjahresfehlbeträgen	0	-	0	0
47	Ausgaben für besondere Finanzierungsvorgänge	42	39	32	33
48	Saldo (Fehlbetrag)	1	15	-	24

Gebietskörperschaftsgruppen/Gemeindegrößenklassen in EUR je Einwohner

angehörige Gemeinden					Verwaltungs- gemein- schaften	Land- kreise	Nr.
mit ... bis unter ... Einwohnern							
1 000 - 3 000	3 000 - 5 000	5 000 - 10 000	10 000 - 20 000	20 000 - 50 000			
laufende Rechnung							
58	74	66	86	94	31	58	1
50	51	45	64	52	8	41	2
50	51	45	60	51	8	39	3
0	1	0	5	1	0	2	4
6	7	9	6	8	0	3	5
0	-	-	-	-	0	-	6
6	7	9	6	8	0	3	7
111	101	108	101	115	6	132	8
88	75	74	67	70	1	12	9
75	66	62	64	65	0	0	10
-	-	-	-	-	-	-	11
75	66	62	64	65	0	0	12
-	-	-	-	-	-	-	13
13	9	11	3	4	1	12	14
23	25	34	33	46	5	121	15
1	2	3	6	9	0	7	16
20	21	27	19	33	1	4	17
1	3	4	8	4	4	110	18
1	-	-	-	-	-	-	19
225	233	229	257	269	45	235	20
5	6	5	3	3	31	65	21
220	226	224	254	266	14	170	22
Kapitalrechnung							
28	30	34	33	38	0	11	23
24	24	29	30	34	0	9	24
0	0	-	0	3	-	7	25
2	6	7	5	8	0	-	26
5	5	7	5	8	0	1	27
1	0	0	2	0	- 0	-	28
3	5	6	3	4	0	2	29
2	4	4	3	11	-	0	30
1	2	2	0	2	-	0	31
1	2	2	2	9	-	0	32
0	-	-	-	1	-	0	33
0	0	-	3	-	-	-	34
-	-	-	-	2	-	-	35
30	34	38	38	52	0	11	36
1	1	0	0	0	0	1	37
29	34	38	38	52	0	10	38
249	260	262	292	317	14	180	39
-	-	-	-	-	-	48	40
besondere Finanzierungsvorgänge							
31	13	19	10	23	0	5	41
31	13	19	10	23	0	5	42
-	-	-	-	-	-	-	43
9	23	18	5	0	2	5	44
0	0	-	-	2	0	1	45
0	1	-	-	-	-	0	46
40	39	37	14	25	2	11	47
-	-	-	4	8	-	-	48

Noch: 3. Kassenmäßige Ausgaben und Einnahmen 1.1. - 31.3.2011 nach Arten und

Nr.	Einnahmen	Gemeinden und Gemeinde- verbände insgesamt	Kreis- freie Städte	Kreis	
				insgesamt	davon
					unter 1 000
laufende Rechnung					
49	Steuern und steuerähnliche Einnahmen	87	104	81	65
50	Grundsteuer	20	23	19	16
51	Gewerbsteuer (netto)	60	71	56	43
52	Gemeindeanteil an der Einkommensteuer	6	7	5	5
53	Gemeindeanteil an der Umsatzsteuer	0	1	0	0
54	sonstige Steuern und steuerähnliche Einnahmen	1	2	1	1
55	Einnahmen aus Verwaltung und Betrieb	61	69	37	31
56	Gebühren, sonstige Entgelte	35	44	15	9
57	übrige Verwaltungs- und Betriebseinnahmen	19	17	16	17
58	Gewinnanteile, Konzessionsabgaben	6	7	6	6
59	Zinseinnahmen und Schuldendiensthilfen	1	1	1	1
60	vom öffentlichen Bereich	- 0	- 0	0	0
61	von anderen Bereichen	1	1	1	1
62	Laufende Zuweisungen und Zuschüsse	381	351	114	115
63	vom öffentlichen Bereich	372	340	113	115
64	von Bund, Lastenausgleichsfonds, ERP-Sondervermögen	3	0	0	0
65	allgemeine Finanzaufweisungen vom Land	180	193	85	85
66	Schlüsselzuweisungen	118	120	78	85
67	übrige vom Land	123	140	21	20
68	allgemeine Finanzaufweisungen von Gemeinden u. Gem.verb.	53	-	1	-
69	übrige von Gemeinden und Gemeindeverbänden	7	2	4	8
70	von Zweckverbänden	0	0	0	0
71	vom sonstigen öffentlichen Bereich	5	5	1	2
72	von anderen Bereichen	9	10	1	0
73	Bruttoeinnahmen der laufenden Rechnung	530	525	232	212
74	Abzüglich Zahlungen von Gemeinden und Gemeindeverbänden	60	2	5	8
75	Gesamteinnahmen der laufenden Rechnung	470	523	227	204
Kapitalrechnung					
76	Veräußerung von Vermögen	4	1	4	3
77	Zuweisungen und Zuschüsse für Investitionen	24	24	17	9
78	vom öffentlichen Bereich	21	22	14	6
79	von Bund, Lastenausgleichsfonds, ERP-Sondervermögen	0	0	0	0
80	vom Land	20	22	13	6
81	von Gemeinden und Gemeindeverbänden	1	-	0	0
82	von Zweckverbänden	0	-	0	0
83	vom sonstigen öffentlichen Bereich	0	-	0	-
84	von anderen Bereichen	3	2	3	3
85	Beiträge und ähnliche Entgelte	2	1	2	3
86	sonstige Zuschüsse	1	1	1	0
87	Darlehensrückflüsse	0	0	0	0
88	Schuldenaufnahme vom öffentlichen Bereich	0	1	0	-
89	Bruttoeinnahmen der Kapitalrechnung	28	25	22	12
90	Abzüglich Zahlungen von Gemeinden und Gemeindeverbänden	1	-	0	0
91	Gesamteinnahmen der Kapitalrechnung	27	25	22	11
92	Gesamteinnahmen (ohne bes. Finanzierungsvorgänge)	497	549	248	216
93	Saldo (Finanzierungsdefizit)	-	-	24	25
besondere Finanzierungsvorgänge					
94	Schuldenaufnahme	15	26	10	5
95	der Kreditmarktmittel	15	26	10	5
96	der inneren Darlehen	-	-	-	-
97	Entnahme aus der allgemeinen Rücklage	26	28	20	52
98	Entnahme aus Sonderrücklagen	2	-	1	0
99	Einnahmen aus besonderen Finanzierungsvorgängen	43	54	31	57
100	Saldo (Überschuss)	-	-	1	-

Gebietskörperschaftsgruppen/Gemeindegrößenklassen in EUR je Einwohner

angehörige Gemeinden					Verwaltungs- gemein- schaften	Land- kreise	Nr.
mit ... bis unter ... Einwohnern							
1 000 - 3 000	3 000 - 5 000	5 000 - 10 000	10 000 - 20 000	20 000 - 50 000			

laufende Rechnung

60	80	97	98	92	-	-	49
17	18	20	20	21	-	-	50
36	56	71	70	64	-	-	51
5	5	5	5	5	-	-	52
0	0	0	0	0	-	-	53
1	1	1	2	2	-	-	54
39	39	30	38	39	3	20	55
12	12	11	23	21	3	16	56
21	20	12	12	14	0	4	57
7	7	7	4	5	-	0	58
0	1	1	1	1	0	1	59
0	-	-	0	-	0	0	60
0	1	1	1	1	0	1	61
114	104	102	110	127	40	266	62
113	104	102	110	126	40	257	63
0	0	0	0	0	0	4	64
86	74	74	84	99	4	90	65
74	71	70	78	87	-	39	66
20	21	22	21	23	4	95	67
1	2	1	1	1	29	61	68
4	4	4	2	3	2	4	69
0	0	0	-	0	0	0	70
1	1	1	1	1	0	3	71
1	0	0	0	1	0	8	72
214	224	230	247	259	43	287	73
5	6	5	3	3	31	65	74
208	218	225	244	256	12	221	75

Kapitalrechnung

4	5	8	3	3	0	1	76
19	17	18	21	18	1	6	77
15	14	16	20	14	0	6	78
-	1	0	-	1	-	-	79
15	13	16	20	13	0	5	80
1	1	0	0	-	0	1	81
0	-	-	-	-	-	-	82
0	-	0	0	0	-	-	83
3	3	2	2	4	0	0	84
3	2	2	1	2	0	-	85
0	0	0	1	2	0	0	86
0	0	0	0	0	-	0	87
-	-	-	-	2	-	0	88
22	22	26	25	24	1	7	89
1	1	0	0	0	0	1	90
22	22	26	25	24	1	6	91
230	240	252	269	280	13	228	92
19	20	10	23	37	2	-	93

besondere Finanzierungsvorgänge

14	8	7	-	20	-	0	94
14	8	7	-	20	-	0	95
-	-	-	-	-	-	-	96
18	14	13	18	11	1	5	97
0	0	-	-	3	0	2	98
32	22	19	18	34	1	8	99
8	16	18	-	-	1	3	100

**4. Kassenmäßige Ausgaben und Einnahmen nach Arten
Gemeinden und Gemeindeverbände**

Nr.	Ausgaben	1.1. - 31.3.2010		1.1. - 31.3.2011	
		1 000 EUR	EUR je EW	1 000 EUR	EUR je EW
laufende Rechnung					
1	Personalausgaben	296 476	131	312 060	139
2	Laufender Sachaufwand	203 190	90	209 820	94
3	sächliche Verwaltungsaufgaben	194 949	86	201 154	90
4	Erstattungen an andere Bereiche	8 241	4	8 667	4
5	Zinsausgaben	22 782	10	21 068	9
6	an öffentlichen Bereich	0	0	2	0
7	an andere Bereiche	22 782	10	21 066	9
8	Laufende Zuweisungen und Zuschüsse, Schuldendiensthilfen	551 390	244	568 742	254
9	an öffentlichen Bereich	156 363	69	161 897	72
10	allgemeine Zuweisungen und Umlagen	114 763	51	118 684	53
11	an Land	242	0	8	0
12	an Gemeinden und Gemeindeverbände	114 521	51	118 675	53
13	an Zweckverbände und sonstigen öffentlichen Bereich	-	-	1	0
14	Zuweisungen für laufende Zwecke und Schuldendiensthilfen	41 600	18	43 213	19
15	an andere Bereiche	395 027	175	406 846	182
16	laufende Zuschüsse an Unternehmen	45 158	20	44 774	20
17	laufende Zuschüsse an übrige Bereiche	68 747	30	76 972	34
18	soziale Leistungen (einschl.aufg.bezog.Leist.beteiligt. SGB II)	280 879	124	284 892	127
19	Schuldendiensthilfen	244	0	206	0
20	Bruttoausgaben der laufenden Rechnung	1 073 838	476	1 111 690	496
21	Abzüglich Zahlungen von Gemeinden und Gemeindeverbänden	131 030	58	135 439	60
22	Gesamtausgaben der laufenden Rechnung	942 808	418	976 252	436
Kapitalrechnung					
23	Sachinvestitionen	94 198	42	83 591	37
24	Baumaßnahmen	78 266	35	71 112	32
25	für Schulen	13 923	6	15 110	7
26	für Städteplanung	11 328	5	10 951	5
27	für Straßen	15 756	7	13 684	6
28	für Abwasserbeseitigung	793	0	637	0
29	Erwerb von unbeweglichen und beweglichen Sachen	15 932	7	12 478	6
30	Zuweisungen und Zuschüsse für Investitionen	17 333	8	13 675	6
31	an öffentlichen Bereich	4 242	2	3 639	2
32	an andere Bereiche	13 091	6	10 035	4
33	Darlehen	627	0	263	0
34	Erwerb von Beteiligungen	1 086	0	1 492	1
35	Tilgungsausgaben an öffentlichen Bereich	11	0	729	0
36	Bruttoausgaben der Kapitalrechnung	113 255	50	99 749	45
37	Abzüglich Zahlungen von Gemeinden und Gemeindeverbänden	4 349	2	2 260	1
38	Gesamtausgaben der Kapitalrechnung	108 906	48	97 488	43
39	Gesamtausgaben (ohne besondere Finanzierungsvorgänge)	1 051 715	466	1 073 740	479
40	Saldo (Finanzierungsüberschuss)	36 050	16	40 010	18
besondere Finanzierungsvorgänge					
41	Schuldentilgung	43 315	19	61 972	28
42	der Kreditmarktmittel	43 315	19	61 972	28
43	der inneren Darlehen	-	-	-	-
44	Zuführung an die allgemeine Rücklage	20 534	9	29 217	13
45	Zuführung an Sonderrücklagen	4 112	2	2 717	1
46	Deckung von Vorjahresfehlbeträgen	419	0	603	0
47	Ausgaben für besondere Finanzierungsvorgänge	68 380	30	94 509	42
48	Saldo (Fehlbetrag)	6 733	3	1 943	1

Noch: 4. Kassenmäßige Ausgaben und Einnahmen nach Arten
Noch: Gemeinden und Gemeindeverbände

Nr.	Einnahmen	1.1. - 31.3.2010		1.1. - 31.3.2011	
		1 000 EUR	EUR je EW	1 000 EUR	EUR je EW
laufende Rechnung					
49	Steuern und steuerähnliche Einnahmen	149 222	66	194 461	87
50	Grundsteuer	42 414	19	44 367	20
51	Gewerbsteuer (netto)	95 389	42	133 392	60
52	Gemeindeanteil an der Einkommensteuer	7 653	3	12 840	6
53	Gemeindeanteil an der Umsatzsteuer	1 243	1	936	0
54	sonstige Steuern und steuerähnliche Einnahmen	2 524	1	2 925	1
55	Einnahmen aus Verwaltung und Betrieb	128 571	57	135 606	61
56	Gebühren, sonstige Entgelte	68 033	30	78 167	35
57	übrige Verwaltungs- und Betriebseinnahmen	42 750	19	43 337	19
58	Gewinnanteile, Konzessionsabgaben	17 789	8	14 102	6
59	Zinseinnahmen und Schuldendiensthilfen	4 495	2	3 010	1
60	vom öffentlichen Bereich	308	0	- 1	- 0
61	von anderen Bereichen	4 186	2	3 011	1
62	Laufende Zuweisungen und Zuschüsse	855 517	379	854 931	381
63	vom öffentlichen Bereich	833 864	369	834 405	372
64	von Bund, Lastenausgleichsfonds, ERP-Sondervermögen	9 928	4	7 638	3
65	allgemeine Finanzaufweisungen vom Land	427 460	189	404 076	180
66	Schlüsselzuweisungen	288 412	128	263 857	118
67	übrige vom Land	252 275	112	276 050	123
68	allgemeine Finanzaufweisungen von Gemeinden u. Gem.verb.	114 808	51	119 263	53
69	übrige von Gemeinden und Gemeindeverbänden	16 220	7	16 172	7
70	von Zweckverbänden	571	0	366	0
71	vom sonstigen öffentlichen Bereich	12 602	6	10 841	5
72	von anderen Bereichen	21 653	10	20 525	9
73	Bruttoeinnahmen der laufenden Rechnung	1 137 806	504	1 188 007	530
74	Abzüglich Zahlungen von Gemeinden und Gemeindeverbänden	131 030	58	135 439	60
75	Gesamteinnahmen der laufenden Rechnung	1 006 776	446	1 052 569	470
Kapitalrechnung					
76	Veräußerung von Vermögen	20 908	9	8 815	4
77	Zuweisungen und Zuschüsse für Investitionen	60 301	27	53 337	24
78	vom öffentlichen Bereich	53 079	24	46 611	21
79	von Bund, Lastenausgleichsfonds, ERP-Sondervermögen	153	0	685	0
80	vom Land	51 179	23	43 776	20
81	von Gemeinden und Gemeindeverbänden	1 627	1	2 135	1
82	von Zweckverbänden	1	0	10	0
83	vom sonstigen öffentlichen Bereich	119	0	4	0
84	von anderen Bereichen	7 221	3	6 727	3
85	Beiträge und ähnliche Entgelte	5 960	3	4 329	2
86	sonstige Zuschüsse	1 261	1	2 398	1
87	Darlehensrückflüsse	654	0	185	0
88	Schuldenaufnahme vom öffentlichen Bereich	3 475	2	1 105	0
89	Bruttoeinnahmen der Kapitalrechnung	85 337	38	63 442	28
90	Abzüglich Zahlungen von Gemeinden und Gemeindeverbänden	4 349	2	2 260	1
91	Gesamteinnahmen der Kapitalrechnung	80 988	36	61 182	27
92	Gesamteinnahmen (ohne bes. Finanzierungsvorgänge)	1 087 764	482	1 113 751	497
93	Saldo (Finanzierungsdefizit)	-	-	-	-
besondere Finanzierungsvorgänge					
94	Schuldenaufnahme	14 351	6	32 689	15
95	der Kreditmarktmittel	14 351	6	32 689	15
96	der inneren Darlehen	-	-	-	-
97	Entnahme aus der allgemeinen Rücklage	58 008	26	58 811	26
98	Entnahme aus Sonderrücklagen	2 756	1	4 953	2
99	Einnahmen aus besonderen Finanzierungsvorgängen	75 114	33	96 452	43
100	Saldo (Überschuss)	-	-	-	-

5. Kassenmäßige Ausgaben und Einnahmen nach Arten
Kreisfreie Städte

Nr.	Ausgaben	1.1. - 31.3.2010		1.1. - 31.3.2011	
		1 000 EUR	EUR je EW	1 000 EUR	EUR je EW
laufende Rechnung					
1	Personalausgaben	78 532	142	78 540	142
2	Laufender Sachaufwand	48 678	88	50 305	91
3	sächliche Verwaltungsaufgaben	45 331	82	47 002	85
4	Erstattungen an andere Bereiche	3 346	6	3 303	6
5	Zinsausgaben	3 936	7	3 656	7
6	an öffentlichen Bereich	-	-	-	-
7	an andere Bereiche	3 936	7	3 656	7
8	Laufende Zuweisungen und Zuschüsse, Schuldendiensthilfen	145 937	263	155 272	280
9	an öffentlichen Bereich	5 485	10	6 294	11
10	allgemeine Zuweisungen und Umlagen	1	0	-	-
11	an Land	-	-	-	-
12	an Gemeinden und Gemeindeverbände	1	0	-	-
13	an Zweckverbände und sonstigen öffentlichen Bereich	-	-	-	-
14	Zuweisungen für laufende Zwecke und Schuldendiensthilfen	5 484	10	6 294	11
15	an andere Bereiche	140 452	253	148 978	268
16	laufende Zuschüsse an Unternehmen	24 440	44	25 592	46
17	laufende Zuschüsse an übrige Bereiche	25 982	47	30 765	55
18	soziale Leistungen (einschl.aufg.bezog.Leist.beteiligt. SGB II)	90 029	162	92 621	167
19	Schuldendiensthilfen	-	-	-	-
20	Bruttoausgaben der laufenden Rechnung	277 083	500	287 773	519
21	Abzüglich Zahlungen von Gemeinden und Gemeindeverbänden	1 103	2	883	2
22	Gesamtausgaben der laufenden Rechnung	275 980	498	286 890	517
Kapitalrechnung					
23	Sachinvestitionen	13 561	24	11 889	21
24	Baumaßnahmen	9 334	17	9 320	17
25	für Schulen	1 205	2	1 496	3
26	für Städteplanung	2 261	4	2 590	5
27	für Straßen	1 999	4	1 935	3
28	für Abwasserbeseitigung	-	-	-	-
29	Erwerb von unbeweglichen und beweglichen Sachen	4 228	8	2 569	5
30	Zuweisungen und Zuschüsse für Investitionen	3 907	7	4 604	8
31	an öffentlichen Bereich	58	0	45	0
32	an andere Bereiche	3 849	7	4 559	8
33	Darlehen	-	-	-	-
34	Erwerb von Beteiligungen	652	1	983	2
35	Tilgungsausgaben an öffentlichen Bereich	-	-	-	-
36	Bruttoausgaben der Kapitalrechnung	18 120	33	17 477	31
37	Abzüglich Zahlungen von Gemeinden und Gemeindeverbänden	-	-	-	-
38	Gesamtausgaben der Kapitalrechnung	18 120	33	17 477	31
39	Gesamtausgaben (ohne besondere Finanzierungsvorgänge)	294 100	531	304 367	548
40	Saldo (Finanzierungsüberschuss)	2 015	4	188	0
besondere Finanzierungsvorgänge					
41	Schuldentilgung	7 673	14	19 999	36
42	der Kreditmarktmittel	7 673	14	19 999	36
43	der inneren Darlehen	-	-	-	-
44	Zuführung an die allgemeine Rücklage	875	2	823	1
45	Zuführung an Sonderrücklagen	-	-	729	1
46	Deckung von Vorjahresfehlbeträgen	-	-	-	-
47	Ausgaben für besondere Finanzierungsvorgänge	8 548	15	21 551	39
48	Saldo (Fehlbetrag)	-	-	8 212	15

Noch: 5. Kassenmäßige Ausgaben und Einnahmen nach Arten
Noch: Kreisfreie Städte

Nr.	Einnahmen	1.1. - 31.3.2010		1.1. - 31.3.2011	
		1 000 EUR	EUR je EW	1 000 EUR	EUR je EW
laufende Rechnung					
49	Steuern und steuerähnliche Einnahmen	45 386	82	57 939	104
50	Grundsteuer	12 009	22	12 944	23
51	Gewerbsteuer (netto)	29 599	53	39 642	71
52	Gemeindeanteil an der Einkommensteuer	2 266	4	3 803	7
53	Gemeindeanteil an der Umsatzsteuer	468	1	352	1
54	sonstige Steuern und steuerähnliche Einnahmen	1 043	2	1 198	2
55	Einnahmen aus Verwaltung und Betrieb	38 248	69	38 158	69
56	Gebühren, sonstige Entgelte	23 961	43	24 544	44
57	übrige Verwaltungs- und Betriebseinnahmen	8 678	16	9 564	17
58	Gewinnanteile, Konzessionsabgaben	5 609	10	4 050	7
59	Zinseinnahmen und Schuldendiensthilfen	487	1	693	1
60	vom öffentlichen Bereich	138	0	- 6	- 0
61	von anderen Bereichen	350	1	699	1
62	Laufende Zuweisungen und Zuschüsse	189 505	342	194 589	351
63	vom öffentlichen Bereich	183 272	331	188 873	340
64	von Bund, Lastenausgleichsfonds, ERP-Sondervermögen	263	0	209	0
65	allgemeine Finanzaufweisungen vom Land	108 232	195	106 982	193
66	Schlüsselzuweisungen	68 257	123	66 677	120
67	übrige vom Land	70 158	127	77 922	140
68	allgemeine Finanzaufweisungen von Gemeinden u. Gem.verb.	-	-	-	-
69	übrige von Gemeinden und Gemeindeverbänden	1 103	2	883	2
70	von Zweckverbänden	35	0	13	0
71	vom sonstigen öffentlichen Bereich	3 482	6	2 865	5
72	von anderen Bereichen	6 233	11	5 716	10
73	Bruttoeinnahmen der laufenden Rechnung	273 626	494	291 379	525
74	Abzüglich Zahlungen von Gemeinden und Gemeindeverbänden	1 103	2	883	2
75	Gesamteinnahmen der laufenden Rechnung	272 523	492	290 497	523
Kapitalrechnung					
76	Veräußerung von Vermögen	8 341	15	423	1
77	Zuweisungen und Zuschüsse für Investitionen	14 891	27	13 350	24
78	vom öffentlichen Bereich	13 227	24	12 194	22
79	von Bund, Lastenausgleichsfonds, ERP-Sondervermögen	-	-	100	0
80	vom Land	13 227	24	12 094	22
81	von Gemeinden und Gemeindeverbänden	-	-	-	-
82	von Zweckverbänden	-	-	-	-
83	vom sonstigen öffentlichen Bereich	-	-	-	-
84	von anderen Bereichen	1 664	3	1 155	2
85	Beiträge und ähnliche Entgelte	1 401	3	521	1
86	sonstige Zuschüsse	264	0	634	1
87	Darlehensrückflüsse	283	1	3	0
88	Schuldenaufnahme vom öffentlichen Bereich	77	0	282	1
89	Bruttoeinnahmen der Kapitalrechnung	23 592	43	14 058	25
90	Abzüglich Zahlungen von Gemeinden und Gemeindeverbänden	-	-	-	-
91	Gesamteinnahmen der Kapitalrechnung	23 592	43	14 058	25
92	Gesamteinnahmen (ohne bes. Finanzierungsvorgänge)	296 115	534	304 555	549
93	Saldo (Finanzierungsdefizit)	-	-	-	-
besondere Finanzierungsvorgänge					
94	Schuldenaufnahme	-	-	14 454	26
95	der Kreditmarktmittel	-	-	14 454	26
96	der inneren Darlehen	-	-	-	-
97	Entnahme aus der allgemeinen Rücklage	4 468	8	15 309	28
98	Entnahme aus Sonderrücklagen	-	-	-	-
99	Einnahmen aus besonderen Finanzierungsvorgängen	4 468	8	29 763	54
100	Saldo (Überschuss)	4 080	7	-	-

6. Kassenmäßige Ausgaben und Einnahmen nach Arten
Kreisangehörige Gemeinden

Nr.	Ausgaben	1.1. - 31.3.2010		1.1. - 31.3.2011	
		1 000 EUR	EUR je EW	1 000 EUR	EUR je EW
laufende Rechnung					
1	Personalausgaben	110 008	65	119 998	71
2	Laufender Sachaufwand	82 387	48	85 458	51
3	sächliche Verwaltungsaufgaben	81 484	48	83 837	50
4	Erstattungen an andere Bereiche	903	1	1 622	1
5	Zinsausgaben	13 037	8	11 723	7
6	an öffentlichen Bereich	0	0	2	0
7	an andere Bereiche	13 037	8	11 722	7
8	Laufende Zuweisungen und Zuschüsse, Schuldendiensthilfen	176 090	103	187 212	111
9	an öffentlichen Bereich	130 307	77	135 596	80
10	allgemeine Zuweisungen und Umlagen	114 737	67	118 677	70
11	an Land	242	0	8	0
12	an Gemeinden und Gemeindeverbände	114 495	67	118 668	70
13	an Zweckverbände und sonstigen öffentlichen Bereich	-	-	1	0
14	Zuweisungen für laufende Zwecke und Schuldendiensthilfen	15 570	9	16 919	10
15	an andere Bereiche	45 782	27	51 617	31
16	laufende Zuschüsse an Unternehmen	7 927	5	6 824	4
17	laufende Zuschüsse an übrige Bereiche	35 630	21	39 584	23
18	soziale Leistungen (einschl.aufg.bezog.Leist.beteiligt. SGB II)	1 981	1	5 002	3
19	Schuldendiensthilfen	244	0	206	0
20	Bruttoausgaben der laufenden Rechnung	381 522	224	404 392	240
21	Abzüglich Zahlungen von Gemeinden und Gemeindeverbänden	8 609	5	8 336	5
22	Gesamtausgaben der laufenden Rechnung	372 913	219	396 055	235
Kapitalrechnung					
23	Sachinvestitionen	62 763	37	53 401	32
24	Baumaßnahmen	53 317	31	46 309	27
25	für Schulen	1 212	1	1 432	1
26	für Städteplanung	9 063	5	8 350	5
27	für Straßen	12 261	7	10 387	6
28	für Abwasserbeseitigung	724	0	639	0
29	Erwerb von unbeweglichen und beweglichen Sachen	9 446	6	7 092	4
30	Zuweisungen und Zuschüsse für Investitionen	12 788	8	8 298	5
31	an öffentlichen Bereich	4 037	2	2 889	2
32	an andere Bereiche	8 752	5	5 410	3
33	Darlehen	618	0	243	0
34	Erwerb von Beteiligungen	393	0	508	0
35	Tilgungsausgaben an öffentlichen Bereich	11	0	729	0
36	Bruttoausgaben der Kapitalrechnung	76 573	45	63 179	37
37	Abzüglich Zahlungen von Gemeinden und Gemeindeverbänden	1 058	1	599	0
38	Gesamtausgaben der Kapitalrechnung	75 515	44	62 580	37
39	Gesamtausgaben (ohne besondere Finanzierungsvorgänge)	448 428	263	458 635	272
40	Saldo (Finanzierungsüberschuss)	-	-	-	-
besondere Finanzierungsvorgänge					
41	Schuldentilgung	24 933	15	33 106	20
42	der Kreditmarktmittel	24 933	15	33 106	20
43	der inneren Darlehen	-	-	-	-
44	Zuführung an die allgemeine Rücklage	18 338	11	19 423	12
45	Zuführung an Sonderrücklagen	296	0	940	1
46	Deckung von Vorjahresfehlbeträgen	406	0	508	0
47	Ausgaben für besondere Finanzierungsvorgänge	43 972	26	53 977	32
48	Saldo (Fehlbetrag)	6 676	4	-	-

Noch: 6. Kassenmäßige Ausgaben und Einnahmen nach Arten
Noch: Kreisangehörige Gemeinden

Nr.	Einnahmen	1.1. - 31.3.2010		1.1. - 31.3.2011	
		1 000 EUR	EUR je EW	1 000 EUR	EUR je EW
laufende Rechnung					
49	Steuern und steuerähnliche Einnahmen	103 837	61	136 522	81
50	Grundsteuer	30 405	18	31 423	19
51	Gewerbsteuer (netto)	65 790	39	93 750	56
52	Gemeindeanteil an der Einkommensteuer	5 386	3	9 038	5
53	Gemeindeanteil an der Umsatzsteuer	776	0	584	0
54	sonstige Steuern und steuerähnliche Einnahmen	1 481	1	1 728	1
55	Einnahmen aus Verwaltung und Betrieb	60 166	35	61 681	37
56	Gebühren, sonstige Entgelte	20 680	12	24 548	15
57	übrige Verwaltungs- und Betriebseinnahmen	27 848	16	27 146	16
58	Gewinnanteile, Konzessionsabgaben	11 638	7	9 987	6
59	Zinseinnahmen und Schuldendiensthilfen	1 590	1	1 168	1
60	vom öffentlichen Bereich	171	0	3	0
61	von anderen Bereichen	1 420	1	1 165	1
62	Laufende Zuweisungen und Zuschüsse	195 314	115	191 428	114
63	vom öffentlichen Bereich	194 554	114	190 447	113
64	von Bund, Lastenausgleichsfonds, ERP-Sondervermögen	487	0	357	0
65	allgemeine Finanzaufweisungen vom Land	158 962	93	143 398	85
66	Schlüsselzuweisungen	148 052	87	131 841	78
67	übrige vom Land	23 914	14	35 952	21
68	allgemeine Finanzaufweisungen von Gemeinden u. Gem.verb.	1 526	1	1 477	1
69	übrige von Gemeinden und Gemeindeverbänden	7 081	4	6 857	4
70	von Zweckverbänden	37	0	68	0
71	vom sonstigen öffentlichen Bereich	2 547	1	2 337	1
72	von anderen Bereichen	760	0	981	1
73	Bruttoeinnahmen der laufenden Rechnung	360 908	212	390 798	232
74	Abzüglich Zahlungen von Gemeinden und Gemeindeverbänden	8 609	5	8 336	5
75	Gesamteinnahmen der laufenden Rechnung	352 299	207	382 462	227
Kapitalrechnung					
76	Veräußerung von Vermögen	11 693	7	7 307	4
77	Zuweisungen und Zuschüsse für Investitionen	36 366	21	28 724	17
78	vom öffentlichen Bereich	31 229	18	23 628	14
79	von Bund, Lastenausgleichsfonds, ERP-Sondervermögen	153	0	585	0
80	vom Land	29 906	18	22 439	13
81	von Gemeinden und Gemeindeverbänden	1 049	1	590	0
82	von Zweckverbänden	1	0	10	0
83	vom sonstigen öffentlichen Bereich	119	0	4	0
84	von anderen Bereichen	5 137	3	5 096	3
85	Beiträge und ähnliche Entgelte	4 385	3	3 666	2
86	sonstige Zuschüsse	752	0	1 430	1
87	Darlehensrückflüsse	360	0	172	0
88	Schuldenaufnahme vom öffentlichen Bereich	685	0	707	0
89	Bruttoeinnahmen der Kapitalrechnung	49 103	29	36 909	22
90	Abzüglich Zahlungen von Gemeinden und Gemeindeverbänden	1 058	1	599	0
91	Gesamteinnahmen der Kapitalrechnung	48 045	28	36 310	22
92	Gesamteinnahmen (ohne bes. Finanzierungsvorgänge)	400 344	235	418 772	248
93	Saldo (Finanzierungsdefizit)	48 084	28	39 863	24
besondere Finanzierungsvorgänge					
94	Schuldenaufnahme	8 578	5	17 480	10
95	der Kreditmarktmittel	8 578	5	17 480	10
96	der inneren Darlehen	-	-	-	-
97	Entnahme aus der allgemeinen Rücklage	41 314	24	34 373	20
98	Entnahme aus Sonderrücklagen	756	0	1 162	1
99	Einnahmen aus besonderen Finanzierungsvorgängen	50 648	30	53 016	31
100	Saldo (Überschuss)	-	-	961	1

**7. Kassenmäßige Ausgaben und Einnahmen nach Arten
Verwaltungsgemeinschaften ohne Mitgliedsgemeinden**

Nr.	Ausgaben	1.1. - 31.3.2010		1.1. - 31.3.2011	
		1 000 EUR	EUR je EW	1 000 EUR	EUR je EW
laufende Rechnung					
1	Personalausgaben	15 306	29	16 158	31
2	Laufender Sachaufwand	4 126	8	4 359	8
3	sächliche Verwaltungsaufgaben	4 110	8	4 335	8
4	Erstattungen an andere Bereiche	15	0	24	0
5	Zinsausgaben	85	0	81	0
6	an öffentlichen Bereich	-	-	0	0
7	an andere Bereiche	85	0	81	0
8	Laufende Zuweisungen und Zuschüsse, Schuldendiensthilfen	2 938	5	3 037	6
9	an öffentlichen Bereich	1 089	2	387	1
10	allgemeine Zuweisungen und Umlagen	19	0	7	0
11	an Land	-	-	-	-
12	an Gemeinden und Gemeindeverbände	19	0	7	0
13	an Zweckverbände und sonstigen öffentlichen Bereich	-	-	-	-
14	Zuweisungen für laufende Zwecke und Schuldendiensthilfen	1 070	2	380	1
15	an andere Bereiche	1 849	3	2 650	5
16	laufende Zuschüsse an Unternehmen	2	0	102	0
17	laufende Zuschüsse an übrige Bereiche	1 082	2	608	1
18	soziale Leistungen (einschl.aufg.bezog.Leist.beteiligt. SGB II)	764	1	1 940	4
19	Schuldendiensthilfen	-	-	-	-
20	Bruttoausgaben der laufenden Rechnung	22 454	42	23 634	45
21	Abzüglich Zahlungen von Gemeinden und Gemeindeverbänden	16 178	30	16 404	31
22	Gesamtausgaben der laufenden Rechnung	6 276	12	7 231	14
Kapitalrechnung					
23	Sachinvestitionen	315	1	257	0
24	Baumaßnahmen	143	0	66	0
25	für Schulen	-	-	-	-
26	für Städteplanung	4	0	11	0
27	für Straßen	16	0	17	0
28	für Abwasserbeseitigung	69	0	- 2	- 0
29	Erwerb von unbeweglichen und beweglichen Sachen	172	0	192	0
30	Zuweisungen und Zuschüsse für Investitionen	10	0	-	-
31	an öffentlichen Bereich	10	0	-	-
32	an andere Bereiche	-	-	-	-
33	Darlehen	-	-	-	-
34	Erwerb von Beteiligungen	-	-	-	-
35	Tilgungsausgaben an öffentlichen Bereich	-	-	-	-
36	Bruttoausgaben der Kapitalrechnung	325	1	257	0
37	Abzüglich Zahlungen von Gemeinden und Gemeindeverbänden	32	0	14	0
38	Gesamtausgaben der Kapitalrechnung	293	1	244	0
39	Gesamtausgaben (ohne besondere Finanzierungsvorgänge)	6 569	12	7 474	14
40	Saldo (Finanzierungsüberschuss)	2 004	4	-	-
besondere Finanzierungsvorgänge					
41	Schuldentilgung	121	0	124	0
42	der Kreditmarktmittel	121	0	124	0
43	der inneren Darlehen	-	-	-	-
44	Zuführung an die allgemeine Rücklage	719	1	980	2
45	Zuführung an Sonderrücklagen	81	0	39	0
46	Deckung von Vorjahresfehlbeträgen	14	0	-	-
47	Ausgaben für besondere Finanzierungsvorgänge	934	2	1 144	2
48	Saldo (Fehlbetrag)	20	0	-	-

Noch: 7. Kassenmäßige Ausgaben und Einnahmen nach Arten
 Noch: Verwaltungsgemeinschaften ohne Mitgliedsgemeinden

Nr.	Einnahmen	1.1. - 31.3.2010		1.1. - 31.3.2011	
		1 000 EUR	EUR je EW	1 000 EUR	EUR je EW
laufende Rechnung					
49	Steuern und steuerähnliche Einnahmen	-	-	-	-
50	Grundsteuer	-	-	-	-
51	Gewerbsteuer (netto)	-	-	-	-
52	Gemeindeanteil an der Einkommensteuer	-	-	-	-
53	Gemeindeanteil an der Umsatzsteuer	-	-	-	-
54	sonstige Steuern und steuerähnliche Einnahmen	-	-	-	-
55	Einnahmen aus Verwaltung und Betrieb	1 196	2	1 539	3
56	Gebühren, sonstige Entgelte	1 001	2	1 350	3
57	übrige Verwaltungs- und Betriebseinnahmen	195	0	189	0
58	Gewinnanteile, Konzessionsabgaben	-	-	-	-
59	Zinseinnahmen und Schuldendiensthilfen	14	0	18	0
60	vom öffentlichen Bereich	0	0	1	0
61	von anderen Bereichen	14	0	17	0
62	Laufende Zuweisungen und Zuschüsse	23 138	43	21 100	40
63	vom öffentlichen Bereich	23 124	43	21 081	40
64	von Bund, Lastenausgleichsfonds, ERP-Sondervermögen	7	0	6	0
65	allgemeine Finanzaufweisungen vom Land	3 832	7	2 095	4
66	Schlüsselzuweisungen	-	-	-	-
67	übrige vom Land	2 793	5	2 328	4
68	allgemeine Finanzaufweisungen von Gemeinden u. Gem.verb.	14 839	28	15 294	29
69	übrige von Gemeinden und Gemeindeverbänden	1 339	2	1 109	2
70	von Zweckverbänden	67	0	49	0
71	vom sonstigen öffentlichen Bereich	246	0	200	0
72	von anderen Bereichen	15	0	19	0
73	Bruttoeinnahmen der laufenden Rechnung	24 348	45	22 657	43
74	Abzüglich Zahlungen von Gemeinden und Gemeindeverbänden	16 178	30	16 404	31
75	Gesamteinnahmen der laufenden Rechnung	8 170	15	6 254	12
Kapitalrechnung					
76	Veräußerung von Vermögen	3	0	15	0
77	Zuweisungen und Zuschüsse für Investitionen	432	1	312	1
78	vom öffentlichen Bereich	258	0	170	0
79	von Bund, Lastenausgleichsfonds, ERP-Sondervermögen	-	-	-	-
80	vom Land	226	0	157	0
81	von Gemeinden und Gemeindeverbänden	32	0	14	0
82	von Zweckverbänden	-	-	-	-
83	vom sonstigen öffentlichen Bereich	-	-	-	-
84	von anderen Bereichen	175	0	141	0
85	Beiträge und ähnliche Entgelte	175	0	141	0
86	sonstige Zuschüsse	-	-	0	0
87	Darlehensrückflüsse	-	-	-	-
88	Schuldenaufnahme vom öffentlichen Bereich	-	-	-	-
89	Bruttoeinnahmen der Kapitalrechnung	435	1	327	1
90	Abzüglich Zahlungen von Gemeinden und Gemeindeverbänden	32	0	14	0
91	Gesamteinnahmen der Kapitalrechnung	403	1	314	1
92	Gesamteinnahmen (ohne bes. Finanzierungsvorgänge)	8 573	16	6 567	13
93	Saldo (Finanzierungsdefizit)	-	-	907	2
besondere Finanzierungsvorgänge					
94	Schuldenaufnahme	-	-	-	-
95	der Kreditmarktmittel	-	-	-	-
96	der inneren Darlehen	-	-	-	-
97	Entnahme aus der allgemeinen Rücklage	888	2	418	1
98	Entnahme aus Sonderrücklagen	66	0	129	0
99	Einnahmen aus besonderen Finanzierungsvorgängen	954	2	548	1
100	Saldo (Überschuss)	-	-	596	1

**8. Kassenmäßige Ausgaben und Einnahmen nach Arten
Einheitsgemeinden**

Nr.	Ausgaben	1.1. - 31.3.2010		1.1. - 31.3.2011	
		1 000 EUR	EUR je EW	1 000 EUR	EUR je EW
laufende Rechnung					
1	Personalausgaben	65 470	78	72 379	88
2	Laufender Sachaufwand	44 175	53	45 800	56
3	sächliche Verwaltungsaufgaben	43 560	52	44 465	54
4	Erstattungen an andere Bereiche	615	1	1 334	2
5	Zinsausgaben	7 211	9	5 990	7
6	an öffentlichen Bereich	-	-	-	-
7	an andere Bereiche	7 211	9	5 990	7
8	Laufende Zuweisungen und Zuschüsse, Schuldendiensthilfen	82 721	99	85 258	103
9	an öffentlichen Bereich	57 138	68	57 921	70
10	allgemeine Zuweisungen und Umlagen	51 750	62	52 038	63
11	an Land	33	0	-	-
12	an Gemeinden und Gemeindeverbände	51 717	62	52 038	63
13	an Zweckverbände und sonstigen öffentlichen Bereich	-	-	-	-
14	Zuweisungen für laufende Zwecke und Schuldendiensthilfen	5 388	6	5 883	7
15	an andere Bereiche	25 583	31	27 337	33
16	laufende Zuschüsse an Unternehmen	5 437	7	4 111	5
17	laufende Zuschüsse an übrige Bereiche	18 692	22	20 142	24
18	soziale Leistungen (einschl.aufg.bezog.Leist.beteiligt. SGB II)	1 454	2	3 084	4
19	Schuldendiensthilfen	-	-	-	-
20	Bruttoausgaben der laufenden Rechnung	199 577	239	209 427	254
21	Abzüglich Zahlungen von Gemeinden und Gemeindeverbänden	2 458	3	2 147	3
22	Gesamtausgaben der laufenden Rechnung	197 118	236	207 280	251
Kapitalrechnung					
23	Sachinvestitionen	30 668	37	27 405	33
24	Baumaßnahmen	26 308	32	23 559	29
25	für Schulen	857	1	710	1
26	für Städteplanung	5 990	7	4 799	6
27	für Straßen	5 378	6	5 665	7
28	für Abwasserbeseitigung	556	1	488	1
29	Erwerb von unbeweglichen und beweglichen Sachen	4 360	5	3 846	5
30	Zuweisungen und Zuschüsse für Investitionen	6 264	8	3 213	4
31	an öffentlichen Bereich	906	1	989	1
32	an andere Bereiche	5 358	6	2 224	3
33	Darlehen	600	1	217	0
34	Erwerb von Beteiligungen	377	0	481	1
35	Tilgungsausgaben an öffentlichen Bereich	-	-	729	1
36	Bruttoausgaben der Kapitalrechnung	37 910	45	32 044	39
37	Abzüglich Zahlungen von Gemeinden und Gemeindeverbänden	955	1	267	0
38	Gesamtausgaben der Kapitalrechnung	36 955	44	31 777	39
39	Gesamtausgaben (ohne besondere Finanzierungsvorgänge)	234 074	281	239 056	290
40	Saldo (Finanzierungsüberschuss)	-	-	-	-
besondere Finanzierungsvorgänge					
41	Schuldentilgung	12 994	16	21 823	26
42	der Kreditmarktmittel	12 994	16	21 823	26
43	der inneren Darlehen	-	-	-	-
44	Zuführung an die allgemeine Rücklage	2 219	3	8 403	10
45	Zuführung an Sonderrücklagen	30	0	668	1
46	Deckung von Vorjahresfehlbeträgen	42	0	10	0
47	Ausgaben für besondere Finanzierungsvorgänge	15 285	18	30 903	37
48	Saldo (Fehlbetrag)	7 941	10	-	-

Noch: 8. Kassenmäßige Ausgaben und Einnahmen nach Arten
Noch: Einheitsgemeinden

Nr.	Einnahmen	1.1. - 31.3.2010		1.1. - 31.3.2011	
		1 000 EUR	EUR je EW	1 000 EUR	EUR je EW
laufende Rechnung					
49	Steuern und steuerähnliche Einnahmen	52 994	64	73 957	90
50	Grundsteuer	15 837	19	16 008	19
51	Gewerbsteuer (netto)	33 157	40	52 106	63
52	Gemeindeanteil an der Einkommensteuer	2 658	3	4 455	5
53	Gemeindeanteil an der Umsatzsteuer	433	1	326	0
54	sonstige Steuern und steuerähnliche Einnahmen	909	1	1 062	1
55	Einnahmen aus Verwaltung und Betrieb	31 675	38	32 567	39
56	Gebühren, sonstige Entgelte	13 145	16	15 302	19
57	übrige Verwaltungs- und Betriebseinnahmen	12 872	15	12 677	15
58	Gewinnanteile, Konzessionsabgaben	5 658	7	4 587	6
59	Zinseinnahmen und Schuldendiensthilfen	786	1	633	1
60	vom öffentlichen Bereich	-	-	1	0
61	von anderen Bereichen	786	1	633	1
62	Laufende Zuweisungen und Zuschüsse	97 613	117	96 672	117
63	vom öffentlichen Bereich	97 139	116	96 011	116
64	von Bund, Lastenausgleichsfonds, ERP-Sondervermögen	337	0	231	0
65	allgemeine Finanzaufweisungen vom Land	80 326	96	74 522	90
66	Schlüsselzuweisungen	72 403	87	64 788	79
67	übrige vom Land	12 935	16	18 084	22
68	allgemeine Finanzaufweisungen von Gemeinden u. Gem.verb.	-	-	-	-
69	übrige von Gemeinden und Gemeindeverbänden	2 458	3	2 146	3
70	von Zweckverbänden	25	0	48	0
71	vom sonstigen öffentlichen Bereich	1 059	1	979	1
72	von anderen Bereichen	474	1	661	1
73	Bruttoeinnahmen der laufenden Rechnung	183 068	219	203 829	247
74	Abzüglich Zahlungen von Gemeinden und Gemeindeverbänden	2 458	3	2 147	3
75	Gesamteinnahmen der laufenden Rechnung	180 610	216	201 682	245
Kapitalrechnung					
76	Veräußerung von Vermögen	3 441	4	3 290	4
77	Zuweisungen und Zuschüsse für Investitionen	19 661	24	16 205	20
78	vom öffentlichen Bereich	17 575	21	13 675	17
79	von Bund, Lastenausgleichsfonds, ERP-Sondervermögen	109	0	396	0
80	vom Land	16 418	20	13 018	16
81	von Gemeinden und Gemeindeverbänden	946	1	258	0
82	von Zweckverbänden	-	-	-	-
83	vom sonstigen öffentlichen Bereich	101	0	2	0
84	von anderen Bereichen	2 086	3	2 530	3
85	Beiträge und ähnliche Entgelte	1 800	2	1 432	2
86	sonstige Zuschüsse	286	0	1 098	1
87	Darlehensrückflüsse	263	0	81	0
88	Schuldenaufnahme vom öffentlichen Bereich	580	1	-	-
89	Bruttoeinnahmen der Kapitalrechnung	23 946	29	19 575	24
90	Abzüglich Zahlungen von Gemeinden und Gemeindeverbänden	955	1	267	0
91	Gesamteinnahmen der Kapitalrechnung	22 991	28	19 308	23
92	Gesamteinnahmen (ohne bes. Finanzierungsvorgänge)	203 601	244	220 990	268
93	Saldo (Finanzierungsdefizit)	30 473	37	18 066	22
besondere Finanzierungsvorgänge					
94	Schuldenaufnahme	2 820	3	12 792	16
95	der Kreditmarktmittel	2 820	3	12 792	16
96	der inneren Darlehen	-	-	-	-
97	Entnahme aus der allgemeinen Rücklage	19 809	24	11 581	14
98	Entnahme aus Sonderrücklagen	598	1	154	0
99	Einnahmen aus besonderen Finanzierungsvorgängen	23 226	28	24 528	30
100	Saldo (Überschuss)	-	-	6 376	8

9. Kassenmäßige Ausgaben und Einnahmen nach Arten
Erfüllende einschließlich beauftragende Gemeinden

Nr.	Ausgaben	1.1. - 31.3.2010		1.1. - 31.3.2011	
		1 000 EUR	EUR je EW	1 000 EUR	EUR je EW
laufende Rechnung					
1	Personalausgaben	22 601	68	23 654	70
2	Laufender Sachaufwand	15 882	48	16 748	50
3	sächliche Verwaltungsaufgaben	15 811	48	16 702	50
4	Erstattungen an andere Bereiche	71	0	46	0
5	Zinsausgaben	2 195	7	2 170	6
6	an öffentlichen Bereich	-	-	-	-
7	an andere Bereiche	2 195	7	2 170	6
8	Laufende Zuweisungen und Zuschüsse, Schuldendiensthilfen	34 405	103	38 804	115
9	an öffentlichen Bereich	23 343	70	25 415	76
10	allgemeine Zuweisungen und Umlagen	20 712	62	22 480	67
11	an Land	154	0	-	-
12	an Gemeinden und Gemeindeverbände	20 558	62	22 480	67
13	an Zweckverbände und sonstigen öffentlichen Bereich	-	-	-	-
14	Zuweisungen für laufende Zwecke und Schuldendiensthilfen	2 631	8	2 934	9
15	an andere Bereiche	11 062	33	13 389	40
16	laufende Zuschüsse an Unternehmen	1 694	5	1 748	5
17	laufende Zuschüsse an übrige Bereiche	8 664	26	9 572	28
18	soziale Leistungen (einschl.aufg.bezog.Leist.beteiligt. SGB II)	458	1	1 862	6
19	Schuldendiensthilfen	244	1	206	1
20	Bruttoausgaben der laufenden Rechnung	75 083	226	81 376	242
21	Abzüglich Zahlungen von Gemeinden und Gemeindeverbänden	2 787	8	2 944	9
22	Gesamtausgaben der laufenden Rechnung	72 296	217	78 432	233
Kapitalrechnung					
23	Sachinvestitionen	13 654	41	12 687	38
24	Baumaßnahmen	11 861	36	11 485	34
25	für Schulen	310	1	712	2
26	für Städteplanung	2 727	8	2 540	8
27	für Straßen	2 431	7	1 601	5
28	für Abwasserbeseitigung	75	0	27	0
29	Erwerb von unbeweglichen und beweglichen Sachen	1 793	5	1 202	4
30	Zuweisungen und Zuschüsse für Investitionen	4 978	15	3 442	10
31	an öffentlichen Bereich	2 080	6	1 098	3
32	an andere Bereiche	2 898	9	2 344	7
33	Darlehen	17	0	7	0
34	Erwerb von Beteiligungen	10	0	22	0
35	Tilgungsausgaben an öffentlichen Bereich	-	-	-	-
36	Bruttoausgaben der Kapitalrechnung	18 660	56	16 158	48
37	Abzüglich Zahlungen von Gemeinden und Gemeindeverbänden	3	0	33	0
38	Gesamtausgaben der Kapitalrechnung	18 656	56	16 125	48
39	Gesamtausgaben (ohne besondere Finanzierungsvorgänge)	90 953	273	94 557	281
40	Saldo (Finanzierungsüberschuss)	-	-	-	-
besondere Finanzierungsvorgänge					
41	Schuldentilgung	3 620	11	4 751	14
42	der Kreditmarktmittel	3 620	11	4 751	14
43	der inneren Darlehen	-	-	-	-
44	Zuführung an die allgemeine Rücklage	6 254	19	1 996	6
45	Zuführung an Sonderrücklagen	131	0	94	0
46	Deckung von Vorjahresfehlbeträgen	-	-	7	0
47	Ausgaben für besondere Finanzierungsvorgänge	10 005	30	6 848	20
48	Saldo (Fehlbetrag)	-	-	8 207	24

Noch: 9. Kassenmäßige Ausgaben und Einnahmen nach Arten
 Noch: Erfüllende einschließlich beauftragende Gemeinden

Nr.	Einnahmen	1.1. - 31.3.2010		1.1. - 31.3.2011	
		1 000 EUR	EUR je EW	1 000 EUR	EUR je EW
laufende Rechnung					
49	Steuern und steuerähnliche Einnahmen	21 569	65	28 830	86
50	Grundsteuer	5 967	18	6 549	19
51	Gewerbsteuer (netto)	14 057	42	19 987	59
52	Gemeindeanteil an der Einkommensteuer	1 081	3	1 844	5
53	Gemeindeanteil an der Umsatzsteuer	156	0	119	0
54	sonstige Steuern und steuerähnliche Einnahmen	308	1	331	1
55	Einnahmen aus Verwaltung und Betrieb	10 888	33	11 584	34
56	Gebühren, sonstige Entgelte	3 781	11	4 659	14
57	übrige Verwaltungs- und Betriebseinnahmen	4 916	15	4 953	15
58	Gewinnanteile, Konzessionsabgaben	2 191	7	1 973	6
59	Zinseinnahmen und Schuldendiensthilfen	497	1	338	1
60	vom öffentlichen Bereich	31	0	-	-
61	von anderen Bereichen	466	1	338	1
62	Laufende Zuweisungen und Zuschüsse	40 226	121	38 730	115
63	vom öffentlichen Bereich	40 128	121	38 628	115
64	von Bund, Lastenausgleichsfonds, ERP-Sondervermögen	56	0	65	0
65	allgemeine Finanzaufweisungen vom Land	31 547	95	27 501	82
66	Schlüsselzuweisungen	28 587	86	25 889	77
67	übrige vom Land	5 140	15	7 533	22
68	allgemeine Finanzaufweisungen von Gemeinden u. Gem.verb.	1 526	5	1 477	4
69	übrige von Gemeinden und Gemeindeverbänden	1 260	4	1 466	4
70	von Zweckverbänden	3	0	2	0
71	vom sonstigen öffentlichen Bereich	595	2	583	2
72	von anderen Bereichen	98	0	102	0
73	Bruttoeinnahmen der laufenden Rechnung	73 181	220	79 483	236
74	Abzüglich Zahlungen von Gemeinden und Gemeindeverbänden	2 787	8	2 944	9
75	Gesamteinnahmen der laufenden Rechnung	70 394	212	76 539	228
Kapitalrechnung					
76	Veräußerung von Vermögen	2 267	7	2 214	7
77	Zuweisungen und Zuschüsse für Investitionen	8 900	27	6 330	19
78	vom öffentlichen Bereich	7 702	23	5 277	16
79	von Bund, Lastenausgleichsfonds, ERP-Sondervermögen	44	0	188	1
80	vom Land	7 654	23	5 052	15
81	von Gemeinden und Gemeindeverbänden	3	0	32	0
82	von Zweckverbänden	1	0	2	0
83	vom sonstigen öffentlichen Bereich	-	-	3	0
84	von anderen Bereichen	1 198	4	1 053	3
85	Beiträge und ähnliche Entgelte	1 074	3	851	3
86	sonstige Zuschüsse	124	0	202	1
87	Darlehensrückflüsse	92	0	88	0
88	Schuldenaufnahme vom öffentlichen Bereich	104	0	707	2
89	Bruttoeinnahmen der Kapitalrechnung	11 363	34	9 339	28
90	Abzüglich Zahlungen von Gemeinden und Gemeindeverbänden	3	0	33	0
91	Gesamteinnahmen der Kapitalrechnung	11 360	34	9 306	28
92	Gesamteinnahmen (ohne bes. Finanzierungsvorgänge)	81 754	246	85 846	255
93	Saldo (Finanzierungsdefizit)	9 198	28	8 712	26
besondere Finanzierungsvorgänge					
94	Schuldenaufnahme	775	2	2 422	7
95	der Kreditmarktmittel	775	2	2 422	7
96	der inneren Darlehen	-	-	-	-
97	Entnahme aus der allgemeinen Rücklage	7 957	24	11 631	35
98	Entnahme aus Sonderrücklagen	-	-	1 001	3
99	Einnahmen aus besonderen Finanzierungsvorgängen	8 732	26	15 055	45
100	Saldo (Überschuss)	1 273	4	-	-

**10. Kassenmäßige Ausgaben und Einnahmen nach Arten
Verwaltungsgemeinschaften einschließlich Mitgliedsgemeinden**

Nr.	Ausgaben	1.1. - 31.3.2010		1.1. - 31.3.2011	
		1 000 EUR	EUR je EW	1 000 EUR	EUR je EW
laufende Rechnung					
1	Personalausgaben	37 243	69	40 122	76
2	Laufender Sachaufwand	26 455	49	27 269	52
3	sächliche Verwaltungsaufgaben	26 223	49	27 004	51
4	Erstattungen an andere Bereiche	232	0	265	1
5	Zinsausgaben	3 716	7	3 644	7
6	an öffentlichen Bereich	0	0	2	0
7	an andere Bereiche	3 716	7	3 642	7
8	Laufende Zuweisungen und Zuschüsse, Schuldendiensthilfen	61 902	115	66 188	126
9	an öffentlichen Bereich	50 916	95	52 646	100
10	allgemeine Zuweisungen und Umlagen	42 294	79	44 166	84
11	an Land	55	0	8	0
12	an Gemeinden und Gemeindeverbände	42 239	79	44 156	84
13	an Zweckverbände und sonstigen öffentlichen Bereich	-	-	1	0
14	Zuweisungen für laufende Zwecke und Schuldendiensthilfen	8 622	16	8 481	16
15	an andere Bereiche	10 986	20	13 541	26
16	laufende Zuschüsse an Unternehmen	798	1	1 067	2
17	laufende Zuschüsse an übrige Bereiche	9 356	17	10 479	20
18	soziale Leistungen (einschl.aufg.bezog.Leist.beteiligt. SGB II)	832	2	1 996	4
19	Schuldendiensthilfen	-	-	-	-
20	Bruttoausgaben der laufenden Rechnung	129 316	241	137 223	261
21	Abzüglich Zahlungen von Gemeinden und Gemeindeverbänden	19 542	36	19 649	37
22	Gesamtausgaben der laufenden Rechnung	109 774	205	117 573	224
Kapitalrechnung					
23	Sachinvestitionen	18 756	35	13 566	26
24	Baumaßnahmen	15 291	29	11 331	22
25	für Schulen	46	0	11	0
26	für Städteplanung	349	1	1 021	2
27	für Straßen	4 468	8	3 137	6
28	für Abwasserbeseitigung	163	0	122	0
29	Erwerb von unbeweglichen und beweglichen Sachen	3 464	6	2 236	4
30	Zuweisungen und Zuschüsse für Investitionen	1 556	3	1 643	3
31	an öffentlichen Bereich	1 060	2	801	2
32	an andere Bereiche	496	1	841	2
33	Darlehen	-	-	20	0
34	Erwerb von Beteiligungen	6	0	6	0
35	Tilgungsausgaben an öffentlichen Bereich	11	0	-	-
36	Bruttoausgaben der Kapitalrechnung	20 329	38	15 235	29
37	Abzüglich Zahlungen von Gemeinden und Gemeindeverbänden	132	0	313	1
38	Gesamtausgaben der Kapitalrechnung	20 196	38	14 922	28
39	Gesamtausgaben (ohne besondere Finanzierungsvorgänge)	129 970	242	132 496	252
40	Saldo (Finanzierungsüberschuss)	-	-	-	-
besondere Finanzierungsvorgänge					
41	Schuldentilgung	8 439	16	6 656	13
42	der Kreditmarktmittel	8 439	16	6 656	13
43	der inneren Darlehen	-	-	-	-
44	Zuführung an die allgemeine Rücklage	10 583	20	10 004	19
45	Zuführung an Sonderrücklagen	216	0	218	0
46	Deckung von Vorjahresfehlbeträgen	377	1	491	1
47	Ausgaben für besondere Finanzierungsvorgänge	19 616	37	17 369	33
48	Saldo (Fehlbetrag)	27	0	-	-

Noch: 10. Kassenmäßige Ausgaben und Einnahmen nach Arten
 Noch: Verwaltungsgemeinschaften einschließlich Mitgliedsgemeinden

Nr.	Einnahmen	1.1. - 31.3.2010		1.1. - 31.3.2011	
		1 000 EUR	EUR je EW	1 000 EUR	EUR je EW
laufende Rechnung					
49	Steuern und steuerähnliche Einnahmen	29 273	55	33 734	64
50	Grundsteuer	8 601	16	8 865	17
51	Gewerbsteuer (netto)	18 575	35	21 657	41
52	Gemeindeanteil an der Einkommensteuer	1 648	3	2 738	5
53	Gemeindeanteil an der Umsatzsteuer	186	0	139	0
54	sonstige Steuern und steuerähnliche Einnahmen	263	0	334	1
55	Einnahmen aus Verwaltung und Betrieb	18 799	35	19 069	36
56	Gebühren, sonstige Entgelte	4 755	9	5 937	11
57	übrige Verwaltungs- und Betriebseinnahmen	10 255	19	9 705	18
58	Gewinnanteile, Konzessionsabgaben	3 789	7	3 427	7
59	Zinseinnahmen und Schuldendiensthilfen	322	1	215	0
60	vom öffentlichen Bereich	140	0	4	0
61	von anderen Bereichen	182	0	211	0
62	Laufende Zuweisungen und Zuschüsse	80 614	150	77 126	147
63	vom öffentlichen Bereich	80 411	150	76 889	146
64	von Bund, Lastenausgleichsfonds, ERP-Sondervermögen	101	0	68	0
65	allgemeine Finanzaufweisungen vom Land	50 921	95	43 470	83
66	Schlüsselzuweisungen	47 063	88	41 164	78
67	übrige vom Land	8 632	16	12 663	24
68	allgemeine Finanzaufweisungen von Gemeinden u. Gem.verb.	14 839	28	15 294	29
69	übrige von Gemeinden und Gemeindeverbänden	4 701	9	4 353	8
70	von Zweckverbänden	77	0	67	0
71	vom sonstigen öffentlichen Bereich	1 139	2	974	2
72	von anderen Bereichen	203	0	237	0
73	Bruttoeinnahmen der laufenden Rechnung	129 007	241	130 144	248
74	Abzüglich Zahlungen von Gemeinden und Gemeindeverbänden	19 542	36	19 649	37
75	Gesamteinnahmen der laufenden Rechnung	109 465	204	110 495	210
Kapitalrechnung					
76	Veräußerung von Vermögen	5 988	11	1 818	3
77	Zuweisungen und Zuschüsse für Investitionen	8 237	15	6 502	12
78	vom öffentlichen Bereich	6 210	12	4 847	9
79	von Bund, Lastenausgleichsfonds, ERP-Sondervermögen	-	-	1	0
80	vom Land	6 059	11	4 525	9
81	von Gemeinden und Gemeindeverbänden	132	0	313	1
82	von Zweckverbänden	0	0	8	0
83	vom sonstigen öffentlichen Bereich	18	0	-	-
84	von anderen Bereichen	2 027	4	1 655	3
85	Beiträge und ähnliche Entgelte	1 684	3	1 525	3
86	sonstige Zuschüsse	343	1	130	0
87	Darlehensrückflüsse	5	0	2	0
88	Schuldenaufnahme vom öffentlichen Bereich	-	-	-	-
89	Bruttoeinnahmen der Kapitalrechnung	14 229	27	8 322	16
90	Abzüglich Zahlungen von Gemeinden und Gemeindeverbänden	132	0	313	1
91	Gesamteinnahmen der Kapitalrechnung	14 097	26	8 009	15
92	Gesamteinnahmen (ohne bes. Finanzierungsvorgänge)	123 562	231	118 504	226
93	Saldo (Finanzierungsdefizit)	6 408	12	13 992	27
besondere Finanzierungsvorgänge					
94	Schuldenaufnahme	4 983	9	2 266	4
95	der Kreditmarktmittel	4 983	9	2 266	4
96	der inneren Darlehen	-	-	-	-
97	Entnahme aus der allgemeinen Rücklage	14 436	27	11 579	22
98	Entnahme aus Sonderrücklagen	224	0	136	0
99	Einnahmen aus besonderen Finanzierungsvorgängen	19 644	37	13 981	27
100	Saldo (Überschuss)	-	-	3 388	6

11. Kassenmäßige Ausgaben und Einnahmen nach Arten
Landkreise

Nr.	Ausgaben	1.1. - 31.3.2010		1.1. - 31.3.2011	
		1 000 EUR	EUR je EW	1 000 EUR	EUR je EW
laufende Rechnung					
1	Personalausgaben	92 630	54	97 365	58
2	Laufender Sachaufwand	68 000	40	69 699	41
3	sächliche Verwaltungsaufgaben	64 024	38	65 981	39
4	Erstattungen an andere Bereiche	3 976	2	3 718	2
5	Zinsausgaben	5 723	3	5 608	3
6	an öffentlichen Bereich	-	-	-	-
7	an andere Bereiche	5 723	3	5 608	3
8	Laufende Zuweisungen und Zuschüsse, Schuldendiensthilfen	226 426	133	223 221	132
9	an öffentlichen Bereich	19 481	11	19 620	12
10	allgemeine Zuweisungen und Umlagen	6	0	0	0
11	an Land	-	-	-	-
12	an Gemeinden und Gemeindeverbände	6	0	0	0
13	an Zweckverbände und sonstigen öffentlichen Bereich	-	-	-	-
14	Zuweisungen für laufende Zwecke und Schuldendiensthilfen	19 476	11	19 620	12
15	an andere Bereiche	206 945	122	203 601	121
16	laufende Zuschüsse an Unternehmen	12 788	8	12 257	7
17	laufende Zuschüsse an übrige Bereiche	6 052	4	6 015	4
18	soziale Leistungen (einschl.aufg.bezog.Leist.beteilig. SGB II)	188 105	110	185 329	110
19	Schuldendiensthilfen	-	-	-	-
20	Bruttoausgaben der laufenden Rechnung	392 780	231	395 892	235
21	Abzüglich Zahlungen von Gemeinden und Gemeindeverbänden	105 140	62	109 816	65
22	Gesamtausgaben der laufenden Rechnung	287 640	169	286 076	170
Kapitalrechnung					
23	Sachinvestitionen	17 559	10	18 043	11
24	Baumaßnahmen	15 472	9	15 417	9
25	für Schulen	11 505	7	12 182	7
26	für Städteplanung	-	-	-	-
27	für Straßen	1 481	1	1 346	1
28	für Abwasserbeseitigung	-	-	-	-
29	Erwerb von unbeweglichen und beweglichen Sachen	2 087	1	2 626	2
30	Zuweisungen und Zuschüsse für Investitionen	628	0	772	0
31	an öffentlichen Bereich	137	0	706	0
32	an andere Bereiche	490	0	66	0
33	Darlehen	10	0	20	0
34	Erwerb von Beteiligungen	40	0	-	-
35	Tilgungsausgaben an öffentlichen Bereich	-	-	-	-
36	Bruttoausgaben der Kapitalrechnung	18 237	11	18 835	11
37	Abzüglich Zahlungen von Gemeinden und Gemeindeverbänden	3 259	2	1 647	1
38	Gesamtausgaben der Kapitalrechnung	14 978	9	17 188	10
39	Gesamtausgaben (ohne besondere Finanzierungsvorgänge)	302 618	178	303 264	180
40	Saldo (Finanzierungsüberschuss)	80 115	47	80 593	48
besondere Finanzierungsvorgänge					
41	Schuldentilgung	10 589	6	8 743	5
42	der Kreditmarktmittel	10 589	6	8 743	5
43	der inneren Darlehen	-	-	-	-
44	Zuführung an die allgemeine Rücklage	602	0	7 991	5
45	Zuführung an Sonderrücklagen	3 735	2	1 008	1
46	Deckung von Vorjahresfehlbeträgen	-	-	95	0
47	Ausgaben für besondere Finanzierungsvorgänge	14 926	9	17 838	11
48	Saldo (Fehlbetrag)	4 118	2	-	-

Noch: 11. Kassenmäßige Ausgaben und Einnahmen nach Arten
Noch: Landkreise

Nr.	Einnahmen	1.1. - 31.3.2010		1.1. - 31.3.2011	
		1 000 EUR	EUR je EW	1 000 EUR	EUR je EW
laufende Rechnung					
49	Steuern und steuerähnliche Einnahmen	-	-	-	-
50	Grundsteuer	-	-	-	-
51	Gewerbesteuer (netto)	-	-	-	-
52	Gemeindeanteil an der Einkommensteuer	-	-	-	-
53	Gemeindeanteil an der Umsatzsteuer	-	-	-	-
54	sonstige Steuern und steuerähnliche Einnahmen	-	-	-	-
55	Einnahmen aus Verwaltung und Betrieb	28 962	17	34 229	20
56	Gebühren, sonstige Entgelte	22 391	13	27 726	16
57	übrige Verwaltungs- und Betriebseinnahmen	6 029	4	6 437	4
58	Gewinnanteile, Konzessionsabgaben	542	0	66	0
59	Zinseinnahmen und Schuldendiensthilfen	2 403	1	1 130	1
60	vom öffentlichen Bereich	-	-	0	0
61	von anderen Bereichen	2 403	1	1 130	1
62	Laufende Zuweisungen und Zuschüsse	447 560	263	447 813	266
63	vom öffentlichen Bereich	432 914	254	434 004	257
64	von Bund, Lastenausgleichsfonds, ERP-Sondervermögen	9 172	5	7 066	4
65	allgemeine Finanzaufweisungen vom Land	156 434	92	151 601	90
66	Schlüsselzuweisungen	72 103	42	65 339	39
67	übrige vom Land	155 410	91	159 849	95
68	allgemeine Finanzaufweisungen von Gemeinden u. Gem.verb.	98 442	58	102 491	61
69	übrige von Gemeinden und Gemeindeverbänden	6 697	4	7 324	4
70	von Zweckverbänden	432	0	235	0
71	vom sonstigen öffentlichen Bereich	6 327	4	5 438	3
72	von anderen Bereichen	14 646	9	13 809	8
73	Bruttoeinnahmen der laufenden Rechnung	478 924	281	483 172	287
74	Abzüglich Zahlungen von Gemeinden und Gemeindeverbänden	105 140	62	109 816	65
75	Gesamteinnahmen der laufenden Rechnung	373 784	219	373 356	221
Kapitalrechnung					
76	Veräußerung von Vermögen	871	1	1 070	1
77	Zuweisungen und Zuschüsse für Investitionen	8 612	5	10 951	6
78	vom öffentlichen Bereich	8 366	5	10 617	6
79	von Bund, Lastenausgleichsfonds, ERP-Sondervermögen	-	-	-	-
80	vom Land	7 820	5	9 086	5
81	von Gemeinden und Gemeindeverbänden	546	0	1 531	1
82	von Zweckverbänden	-	-	-	-
83	vom sonstigen öffentlichen Bereich	-	-	-	-
84	von anderen Bereichen	246	0	334	0
85	Beiträge und ähnliche Entgelte	-	-	-	-
86	sonstige Zuschüsse	246	0	334	0
87	Darlehensrückflüsse	11	0	10	0
88	Schuldenaufnahme vom öffentlichen Bereich	2 713	2	117	0
89	Bruttoeinnahmen der Kapitalrechnung	12 207	7	12 148	7
90	Abzüglich Zahlungen von Gemeinden und Gemeindeverbänden	3 259	2	1 647	1
91	Gesamteinnahmen der Kapitalrechnung	8 948	5	10 500	6
92	Gesamteinnahmen (ohne bes. Finanzierungsvorgänge)	382 733	225	383 856	228
93	Saldo (Finanzierungsdefizit)	-	-	-	-
besondere Finanzierungsvorgänge					
94	Schuldenaufnahme	5 772	3	754	0
95	der Kreditmarktmittel	5 772	3	754	0
96	der inneren Darlehen	-	-	-	-
97	Entnahme aus der allgemeinen Rücklage	11 338	7	8 710	5
98	Entnahme aus Sonderrücklagen	1 934	1	3 661	2
99	Einnahmen aus besonderen Finanzierungsvorgängen	19 044	11	13 125	8
100	Saldo (Überschuss)	-	-	4 712	3

12. Ausgewählte kassenmäßige Ausgaben und Einnahmen 1.1. - 31.3.2011

Nr.	Kreisfreie Stadt Landkreis	Personal- ausgaben	Laufender Sach- aufwand	Zins- ausgaben	Laufende Zuwei- sungen und Zuschüsse, Schulden- diensthilfen	Brutto- ausgaben der laufenden Rechnung	Sach- inves- titionen
							kreisfreie
1	Stadt Erfurt	36 653	23 444	1 994	59 915	122 005	6 689
2	Stadt Gera	13 733	7 938	528	25 798	47 997	550
3	Stadt Jena	12 160	9 678	-	28 041	49 879	890
4	Stadt Suhl	4 260	3 814	671	8 639	17 383	1 287
5	Stadt Weimar	8 188	4 343	185	19 684	32 401	1 408
6	Stadt Eisenach	3 546	1 088	279	13 195	18 108	1 066
7	Zusammen	78 540	50 305	3 656	155 272	287 773	11 889
							Landrats
8	Eichsfeld	5 358	4 904	322	15 944	26 528	157
9	Nordhausen	5 291	5 594	338	13 513	24 737	481
10	Wartburgkreis	7 220	3 632	-	12 406	23 257	1 295
11	Unstrut-Hainich-Kreis	4 956	5 238	853	17 829	28 876	799
12	Kyffhäuserkreis	5 526	4 172	364	12 132	22 194	928
13	Schmalkalden-Meiningen	6 048	5 685	6	17 284	29 024	2 502
14	Gotha	6 844	4 318	403	20 022	31 587	1 745
15	Sömmerda	5 800	5 019	364	9 662	20 845	753
16	Hildburghausen	4 611	3 340	61	6 252	14 264	1 135
17	Ilm-Kreis	6 213	4 272	662	15 698	26 845	2 186
18	Weimarer Land	4 905	5 525	272	10 764	21 467	2 092
19	Sonneberg	4 056	3 208	226	6 238	13 728	375
20	Saalfeld-Rudolstadt	7 486	3 408	349	16 105	27 348	349
21	Saale-Holzland-Kreis	4 930	2 781	118	10 997	18 826	1 079
22	Saale-Orla-Kreis	5 775	3 229	356	11 318	20 678	970
23	Greiz	6 709	2 968	451	9 187	19 315	825
24	Altenburger Land	5 636	2 406	462	17 870	26 374	370
25	Zusammen	97 365	69 699	5 608	223 221	395 892	18 043
							Summe kreisangehörige Gemeinden, Verwaltungen
26	Eichsfeld	12 794	10 911	986	29 060	53 752	3 993
27	Nordhausen	13 157	10 718	996	24 711	49 581	2 858
28	Wartburgkreis	17 545	10 368	711	24 843	53 467	6 540
29	Unstrut-Hainich-Kreis	12 367	9 474	1 803	31 917	55 561	4 521
30	Kyffhäuserkreis	12 362	8 105	1 015	21 443	42 925	2 222
31	Schmalkalden-Meiningen	16 478	13 208	868	30 706	61 260	7 350
32	Gotha	18 940	11 699	1 505	35 072	67 216	6 937
33	Sömmerda	12 847	9 170	888	17 924	40 829	2 479
34	Hildburghausen	10 428	7 304	326	12 443	30 501	3 228
35	Ilm-Kreis	16 277	9 893	1 635	28 239	56 044	5 581
36	Weimarer Land	12 582	9 785	1 074	21 310	44 751	4 349
37	Sonneberg	7 936	6 669	625	12 213	27 443	2 072
38	Saalfeld-Rudolstadt	14 983	9 908	1 222	31 436	57 548	5 588
39	Saale-Holzland-Kreis	10 634	7 169	927	21 831	40 561	3 417
40	Saale-Orla-Kreis	12 547	7 623	865	20 927	41 962	4 253
41	Greiz	16 284	8 517	1 032	20 759	46 592	3 680
42	Altenburger Land	15 360	8 994	934	28 636	53 924	2 635
43	Zusammen	233 520	159 516	17 412	413 471	823 918	71 702

nach Arten, kreisfreien Städten und Landkreisen in 1 000 EUR

Darunter Baumaß- nahmen	Zuwei- sungen und Zuschüsse für Inves- titionen	Brutto- ausgaben der Kapital- rechnung	Brutto- ausgaben (ohne bes. Finanzier.- vorgänge)	Abzüglich Zahlungen von Gemeinden/ GV	Gesamt- ausgaben (ohne bes. Finanzier.- vorgänge)	Saldo (Finanzier.- über- schuss)	Nr.
-------------------------------	-------------------------------------------------------------	----------------------------------------------------	---------------------------------------------------------------	---------------------------------------------------	---------------------------------------------------------------	-------------------------------------------	-----

Stadt

5 170	579	7 901	129 906	172	129 734	-	1
467	349	899	48 895	157	48 738	-	2
426	1 475	2 365	52 244	196	52 048	6 789	3
1 189	308	1 594	18 977	17	18 961	2 355	4
1 033	1 569	2 977	35 378	312	35 066	372	5
1 035	325	1 741	19 848	28	19 820	2 434	6
9 320	4 604	17 477	305 250	883	304 367	188	7

amt

147	-	177	26 705	6 322	20 383	6 840	8
365	66	547	25 283	5 974	19 309	3 825	9
1 161	75	1 370	24 628	7 569	17 059	8 102	10
557	10	809	29 685	7 625	22 060	7 156	11
745	8	936	23 129	5 812	17 317	3 931	12
2 203	109	2 611	31 635	8 351	23 283	5 935	13
1 714	-	1 745	33 333	8 268	25 064	4 345	14
594	0	753	21 598	4 976	16 622	2 169	15
1 047	2	1 136	15 401	4 205	11 196	4 538	16
1 976	250	2 436	29 281	7 546	21 735	2 554	17
1 551	-	2 092	23 559	6 089	17 470	4 641	18
337	3	377	14 105	3 937	10 169	1 800	19
276	83	432	27 780	8 900	18 881	4 267	20
935	74	1 154	19 979	5 636	14 344	4 592	21
769	90	1 060	21 738	6 217	15 521	3 994	22
705	-	825	20 140	7 381	12 759	10 095	23
335	3	373	26 747	6 655	20 092	1 810	24
15 417	772	18 835	414 727	111 463	303 264	80 593	25

gemeinschaften und Landratsamt

3 440	407	4 901	58 652	8 793	49 859	2 200	26
2 506	150	3 007	52 589	6 792	45 796	450	27
5 912	916	7 477	60 944	9 526	51 418	5 869	28
4 057	74	4 615	60 175	8 914	51 262	5 972	29
1 882	49	2 278	45 203	7 100	38 103	2 550	30
6 361	985	8 792	70 052	10 182	59 870	4 580	31
6 294	508	7 719	74 936	10 177	64 759	-	32
2 207	44	2 522	43 351	6 953	36 398	1 030	33
2 780	78	3 306	33 807	4 810	28 998	4 304	34
4 947	962	6 760	62 804	9 860	52 945	2 113	35
3 231	156	4 508	49 259	7 910	41 349	297	36
1 421	484	2 556	29 999	4 015	25 984	-	37
4 844	619	6 207	63 755	10 010	53 745	3 522	38
2 688	280	3 697	44 258	7 706	36 552	2 435	39
3 601	567	4 820	46 782	7 275	39 507	-	40
3 250	2 339	6 018	52 610	8 742	43 868	5 679	41
2 369	454	3 088	57 012	8 054	48 959	-	42
61 792	9 070	82 272	906 189	136 816	769 373	39 823	43

Noch: 12. Ausgewählte kassenmäßige Ausgaben und Einnahmen 1.1. - 31.3.2011

Nr.	Kreisfreie Stadt Landkreis	Steuern und steuer- ähnliche Ein- nahmen	Einnahmen aus Verwaltung und Betrieb	Laufende Zu- weisungen und Zuschüsse	Darunter Schlüssel- zu- weisungen	Brutto- einnahmen der laufenden Rechnung	Veräuße- rung von Vermögen
							kreisfreie
1	Stadt Erfurt	15 821	21 961	73 417	25 145	111 654	- 133
2	Stadt Gera	8 111	3 603	34 530	12 747	46 249	51
3	Stadt Jena	18 988	3 783	34 949	10 722	57 950	9
4	Stadt Suhl	4 713	1 890	13 881	4 556	20 484	386
5	Stadt Weimar	5 943	5 766	22 325	8 424	34 038	45
6	Stadt Eisenach	4 363	1 154	15 487	5 084	21 004	66
7	Zusammen	57 939	38 158	194 589	66 677	291 379	423
							Landrats
8	Eichsfeld	-	1 425	31 977	4 310	33 402	-
9	Nordhausen	-	3 422	25 414	3 572	28 837	61
10	Wartburgkreis	-	1 651	30 283	5 057	32 029	38
11	Unstrut-Hainich-Kreis	-	1 462	34 446	4 467	35 908	563
12	Kyffhäuserkreis	-	2 925	23 331	3 435	26 263	25
13	Schmalkalden-Meiningen	-	4 305	30 577	5 269	35 773	1
14	Gotha	-	1 436	33 834	5 336	35 280	2
15	Sömmerda	-	2 143	21 130	2 950	23 281	9
16	Hildburghausen	-	2 653	16 971	2 774	19 676	40
17	Ilm-Kreis	-	1 897	29 409	4 176	31 331	6
18	Weimarer Land	-	4 528	23 048	3 236	27 577	5
19	Sonneberg	-	1 027	14 470	2 085	15 523	3
20	Saalfeld-Rudolstadt	-	1 120	30 873	3 617	31 994	4
21	Saale-Holzland-Kreis	-	962	22 451	3 461	23 416	141
22	Saale-Orla-Kreis	-	891	24 283	3 245	25 175	114
23	Greiz	-	1 061	28 328	4 309	29 395	10
24	Altenburger Land	-	1 322	26 987	4 040	28 311	49
25	Zusammen	-	34 229	447 813	65 339	483 172	1 070
							Summe kreisangehörige Gemeinden, Verwaltungs
26	Eichsfeld	7 724	5 078	46 334	12 815	59 162	402
27	Nordhausen	7 352	6 732	37 687	11 896	51 776	527
28	Wartburgkreis	10 764	6 842	44 761	13 914	62 572	476
29	Unstrut-Hainich-Kreis	8 704	5 029	49 423	14 296	63 193	1 241
30	Kyffhäuserkreis	5 869	5 401	34 302	10 719	45 613	366
31	Schmalkalden-Meiningen	9 068	9 673	49 874	15 248	69 569	397
32	Gotha	11 372	6 381	50 779	15 770	68 595	1 251
33	Sömmerda	6 207	5 765	30 516	8 011	42 526	539
34	Hildburghausen	4 899	6 063	24 595	7 745	35 673	365
35	Ilm-Kreis	11 265	6 160	43 533	12 752	61 236	365
36	Weimarer Land	5 951	7 609	34 439	10 047	48 065	284
37	Sonneberg	4 924	2 671	20 317	6 357	27 957	537
38	Saalfeld-Rudolstadt	14 003	5 532	44 873	12 694	64 475	195
39	Saale-Holzland-Kreis	6 733	3 677	32 943	9 544	43 426	724
40	Saale-Orla-Kreis	6 382	3 938	33 203	8 759	43 590	406
41	Greiz	7 536	4 441	42 196	13 313	54 388	155
42	Altenburger Land	7 769	6 457	40 565	13 301	54 811	162
43	Zusammen	136 522	97 448	660 341	197 180	896 628	8 392

nach Arten, kreisfreien Städten und Landkreisen in 1 000 EUR

Zuweisungen und Zuschüsse für Investitionen	Bruttoeinnahmen der Kapitalrechnung	Bruttoeinnahmen (ohne bes. Finanzier.-vorgänge)	Abzüglich Zahlungen von Gemeinden/GV	Gesamteinnahmen (ohne bes. Finanzier.-vorgänge)	Saldo (Finanzier.-defizit)	Nr.
Stadt						
7 331	7 198	118 852	172	118 680	11 054	1
1 887	1 938	48 187	157	48 030	709	2
1 074	1 083	59 033	196	58 837	-	3
462	848	21 332	17	21 315	-	4
1 387	1 713	35 750	312	35 439	-	5
1 209	1 278	22 282	28	22 254	-	6
13 350	14 058	305 437	883	304 555	-	7
amt						
132	142	33 545	6 322	27 222	-	8
211	272	29 109	5 974	23 134	-	9
663	701	32 729	7 569	25 161	-	10
370	933	36 841	7 625	29 216	-	11
773	797	27 060	5 812	21 248	-	12
1 796	1 797	37 570	8 351	29 218	-	13
2 396	2 398	37 678	8 268	29 410	-	14
478	487	23 768	4 976	18 792	-	15
223	262	19 939	4 205	15 734	-	16
382	505	31 836	7 546	24 290	-	17
617	622	28 199	6 089	22 110	-	18
379	382	15 905	3 937	11 969	-	19
49	53	32 047	8 900	23 147	-	20
1 014	1 155	24 571	5 636	18 935	-	21
443	557	25 732	6 217	19 515	-	22
829	839	30 235	7 381	22 853	-	23
197	246	28 557	6 655	21 902	-	24
10 951	12 148	495 320	111 463	383 856	-	25
gemeinschaften und Landratsamt						
1 237	1 689	60 852	8 793	52 059	-	26
735	1 263	53 039	6 792	46 246	-	27
3 757	4 241	66 813	9 526	57 287	-	28
1 705	2 955	66 148	8 914	57 234	-	29
1 758	2 140	47 753	7 100	40 653	-	30
4 642	5 063	74 633	10 182	64 451	-	31
4 169	5 420	74 015	10 177	63 838	921	32
1 315	1 854	44 381	6 953	37 428	-	33
2 074	2 438	38 112	4 810	33 302	-	34
3 138	3 681	64 917	9 860	55 058	-	35
1 207	1 491	49 556	7 910	41 646	-	36
1 470	2 007	29 965	4 015	25 950	35	37
2 602	2 802	67 277	10 010	57 267	-	38
2 543	3 267	46 693	7 706	38 988	-	39
2 638	3 049	46 639	7 275	39 364	143	40
3 038	3 901	58 289	8 742	49 547	-	41
1 959	2 121	56 932	8 054	48 879	80	42
39 988	49 384	946 012	136 816	809 196	-	43

13. Ausgewählte kassenmäßige Ausgaben und Einnahmen 1.1. - 31.3.2011

Nr.	Kreisfreie Stadt Landkreis	Personal- ausgaben	Laufender Sach- aufwand	Zins- ausgaben	Laufende Zuwei- sungen und Zuschüsse, Schulden- diensthilfen	Brutto- ausgaben der laufenden Rechnung	Sach- inves- titionen
kreisfreie							
1	Stadt Erfurt	180	115	10	294	598	33
2	Stadt Gera	138	80	5	259	482	6
3	Stadt Jena	117	93	-	269	479	9
4	Stadt Suhl	109	97	17	221	444	33
5	Stadt Weimar	126	67	3	302	497	22
6	Stadt Eisenach	83	25	7	308	423	25
7	Zusammen	142	91	7	280	519	21
Landrats							
8	Eichsfeld	51	46	3	151	251	1
9	Nordhausen	59	62	4	150	275	5
10	Wartburgkreis	55	28	-	95	177	10
11	Unstrut-Hainich-Kreis	45	48	8	163	264	7
12	Kyffhäuserkreis	67	51	4	148	270	11
13	Schmalkalden-Meiningen	46	44	0	132	222	19
14	Gotha	49	31	3	145	228	13
15	Sömmerda	79	68	5	132	284	10
16	Hildburghausen	68	49	1	93	211	17
17	Ilm-Kreis	55	38	6	140	239	19
18	Weimarer Land	58	65	3	127	253	25
19	Sonneberg	67	53	4	104	228	6
20	Saalfeld-Rudolstadt	64	29	3	137	233	3
21	Saale-Holzland-Kreis	57	32	1	126	216	12
22	Saale-Orla-Kreis	65	37	4	128	234	11
23	Greiz	62	27	4	85	178	8
24	Altenburger Land	57	24	5	180	265	4
25	Zusammen	58	41	3	132	235	11
Summe kreisangehörige Gemeinden, Verwaltungs							
26	Eichsfeld	121	103	9	275	509	38
27	Nordhausen	146	119	11	274	550	32
28	Wartburgkreis	134	79	5	189	408	50
29	Unstrut-Hainich-Kreis	113	87	17	292	509	41
30	Kyffhäuserkreis	151	99	12	261	523	27
31	Schmalkalden-Meiningen	126	101	7	235	469	56
32	Gotha	137	85	11	253	486	50
33	Sömmerda	175	125	12	244	557	34
34	Hildburghausen	155	108	5	184	452	48
35	Ilm-Kreis	145	88	15	251	499	50
36	Weimarer Land	148	115	13	251	528	51
37	Sonneberg	132	111	10	203	455	34
38	Saalfeld-Rudolstadt	127	84	10	267	489	48
39	Saale-Holzland-Kreis	122	82	11	251	466	39
40	Saale-Orla-Kreis	142	86	10	237	475	48
41	Greiz	150	79	10	192	430	34
42	Altenburger Land	154	90	9	288	542	26
43	Zusammen	138	95	10	245	489	43

nach Arten, kreisfreien Städten und Landkreisen in EUR je Einwohner

Darunter Baumaß- nahmen	Zuwei- sungen und Zuschüsse für Inves- titionen	Brutto- ausgaben der Kapital- rechnung	Brutto- ausgaben (ohne bes. Finanzier.- vorgänge)	Abzüglich Zahlungen von Gemeinden/ GV	Gesamt- ausgaben (ohne bes. Finanzier.- vorgänge)	Saldo (Finanzier.- über- schuss)	Nr.
-------------------------------	-------------------------------------------------------------	----------------------------------------------------	---------------------------------------------------------------	---------------------------------------------------	---------------------------------------------------------------	-------------------------------------------	-----

Stadt

25	3	39	637	1	636	-	1
5	4	9	491	2	489	-	2
4	14	23	501	2	499	65	3
30	8	41	485	0	484	60	4
16	24	46	543	5	538	6	5
24	8	41	464	1	463	57	6
17	8	31	550	2	548	0	7

amt

1	-	2	253	60	193	65	8
4	1	6	281	66	214	42	9
9	1	10	188	58	130	62	10
5	0	7	272	70	202	66	11
9	0	11	282	71	211	48	12
17	1	20	242	64	178	45	13
12	-	13	241	60	181	31	14
8	0	10	294	68	227	30	15
16	0	17	228	62	166	67	16
18	2	22	261	67	194	23	17
18	-	25	278	72	206	55	18
6	0	6	234	65	169	30	19
2	1	4	236	76	161	36	20
11	1	13	230	65	165	53	21
9	1	12	246	70	176	45	22
7	-	8	186	68	118	93	23
3	0	4	269	67	202	18	24
9	0	11	246	66	180	48	25

gemeinschaften und Landratsamt

33	4	46	555	83	472	21	26
28	2	33	584	75	508	5	27
45	7	57	464	73	392	45	28
37	1	42	551	82	469	55	29
23	1	28	551	87	464	31	30
49	8	67	536	78	458	35	31
45	4	56	541	74	468	-	32
30	1	34	591	95	496	14	33
41	1	49	501	71	430	64	34
44	9	60	559	88	471	19	35
38	2	53	581	93	488	4	36
24	8	42	498	67	431	-	37
41	5	53	542	85	457	30	38
31	3	42	509	89	420	28	39
41	6	55	530	82	447	-	40
30	22	56	485	81	405	52	41
24	5	31	573	81	492	-	42
37	5	49	537	81	456	24	43

Noch: 13. Ausgewählte kassenmäßige Ausgaben und Einnahmen 1.1. - 31.3.2011

Nr.	Kreisfreie Stadt Landkreis	Steuern und steuer- ähnliche Ein- nahmen	Einnahmen aus Verwaltung und Betrieb	Laufende Zu- weisungen und Zuschüsse	Darunter Schlüssel- zu- weisungen	Brutto- einnahmen der laufenden Rechnung	Veräuße- rung von Vermögen
kreisfreie							
1	Stadt Erfurt	78	108	360	123	547	- 1
2	Stadt Gera	81	36	347	128	464	1
3	Stadt Jena	182	36	335	103	556	0
4	Stadt Suhl	120	48	354	116	523	10
5	Stadt Weimar	91	88	343	129	522	1
6	Stadt Eisenach	102	27	362	119	491	2
7	Zusammen	104	69	351	120	525	1
Landrats							
8	Eichsfeld	-	13	303	41	316	-
9	Nordhausen	-	38	282	40	320	1
10	Wartburgkreis	-	13	231	39	244	0
11	Unstrut-Hainich-Kreis	-	13	315	41	329	5
12	Kyffhäuserkreis	-	36	284	42	320	0
13	Schmalkalden-Meiningen	-	33	234	40	274	0
14	Gotha	-	10	244	39	255	0
15	Sömmerda	-	29	288	40	317	0
16	Hildburghausen	-	39	252	41	292	1
17	Ilm-Kreis	-	17	262	37	279	0
18	Weimarer Land	-	53	272	38	325	0
19	Sonneberg	-	17	240	35	258	0
20	Saalfeld-Rudolstadt	-	10	263	31	272	0
21	Saale-Holzland-Kreis	-	11	258	40	269	2
22	Saale-Orla-Kreis	-	10	275	37	285	1
23	Greiz	-	10	261	40	271	0
24	Altenburger Land	-	13	271	41	285	0
25	Zusammen	-	20	266	39	287	1
Summe kreisangehörige Gemeinden, Verwaltungs							
26	Eichsfeld	73	48	438	121	560	4
27	Nordhausen	82	75	418	132	575	6
28	Wartburgkreis	82	52	341	106	477	4
29	Unstrut-Hainich-Kreis	80	46	453	131	579	11
30	Kyffhäuserkreis	72	66	418	131	556	4
31	Schmalkalden-Meiningen	69	74	382	117	533	3
32	Gotha	82	46	367	114	496	9
33	Sömmerda	85	79	416	109	580	7
34	Hildburghausen	73	90	364	115	529	5
35	Ilm-Kreis	100	55	388	114	545	3
36	Weimarer Land	70	90	406	118	567	3
37	Sonneberg	82	44	337	105	464	9
38	Saalfeld-Rudolstadt	119	47	382	108	548	2
39	Saale-Holzland-Kreis	77	42	379	110	499	8
40	Saale-Orla-Kreis	72	45	376	99	494	5
41	Greiz	70	41	389	123	502	1
42	Altenburger Land	78	65	408	134	551	2
43	Zusammen	81	58	392	117	532	5

nach Arten, kreisfreien Städten und Landkreisen in EUR je Einwohner

Zuweisungen und Zuschüsse für Investitionen	Bruttoeinnahmen der Kapitalrechnung	Bruttoeinnahmen (ohne bes. Finanzier.-vorgänge)	Abzüglich Zahlungen von Gemeinden/GV	Gesamteinnahmen (ohne bes. Finanzier.-vorgänge)	Saldo (Finanzier.-defizit)	Nr.
Stadt						
36	35	583	1	582	54	1
19	19	484	2	482	7	2
10	10	566	2	564	-	3
12	22	545	0	544	-	4
21	26	549	5	544	-	5
28	30	521	1	520	-	6
24	25	550	2	549	-	7
amt						
1	1	317	60	258	-	8
2	3	323	66	257	-	9
5	5	249	58	192	-	10
3	9	337	70	268	-	11
9	10	330	71	259	-	12
14	14	288	64	224	-	13
17	17	272	60	212	-	14
7	7	324	68	256	-	15
3	4	295	62	233	-	16
3	4	283	67	216	-	17
7	7	333	72	261	-	18
6	6	264	65	199	-	19
0	0	273	76	197	-	20
12	13	282	65	218	-	21
5	6	291	70	221	-	22
8	8	279	68	211	-	23
2	2	287	67	220	-	24
6	7	294	66	228	-	25
gemeinschaften und Landratsamt						
12	16	576	83	493	-	26
8	14	589	75	513	-	27
29	32	509	73	437	-	28
16	27	606	82	524	-	29
21	26	582	87	495	-	30
36	39	571	78	493	-	31
30	39	535	74	461	7	32
18	25	605	95	510	-	33
31	36	565	71	494	-	34
28	33	578	88	490	-	35
14	18	584	93	491	-	36
24	33	497	67	431	1	37
22	24	572	85	487	-	38
29	38	537	89	448	-	39
30	35	528	82	446	2	40
28	36	538	81	457	-	41
20	21	572	81	491	1	42
24	29	561	81	480	-	43

**14. Ausgaben für besondere Finanzierungsvorgänge 1.1. - 31.3.2011
nach kreisfreien Städten und Landkreisen in 1 000 EUR**

Kreisfreie Stadt Landkreis	Ausgaben für besondere Finanzierungs- vorgänge	Davon			
		Schuldentilgung		Zuführung an Rücklagen	Deckung von Vorjahres- fehl- beträgen
		der Kreditmarkt- mittel	der inneren Darlehen		
kreisfreie Stadt					
Stadt Erfurt	12 597	11 868	-	729	-
Stadt Gera	6 060	6 060	-	-	-
Stadt Jena	-	-	-	-	-
Stadt Suhl	982	982	-	-	-
Stadt Weimar	1 538	715	-	823	-
Stadt Eisenach	375	375	-	-	-
Zusammen	21 551	19 999	-	1 552	-
Landratsamt					
Eichsfeld	356	356	-	-	-
Nordhausen	907	907	-	-	-
Wartburgkreis	5 300	-	-	5 300	-
Unstrut-Hainich-Kreis	977	977	-	-	-
Kyffhäuserkreis	694	599	-	-	95
Schmalkalden-Meiningen	542	14	-	528	-
Gotha	450	450	-	-	-
Sömmerda	256	256	-	-	-
Hildburghausen	120	120	-	-	-
Ilm-Kreis	957	957	-	-	-
Weimarer Land	1 101	1 101	-	-	-
Sonneberg	597	417	-	180	-
Saalfeld-Rudolstadt	526	526	-	-	-
Saale-Holzland-Kreis	261	261	-	-	-
Saale-Orla-Kreis	938	938	-	-	-
Greiz	3 213	522	-	2 691	-
Altenburger Land	641	340	-	301	-
Zusammen	17 838	8 743	-	9 000	95
Summe kreisangehörige Gemeinden, Verwaltungsgemeinschaften und Landratsamt					
Eichsfeld	3 287	1 635	-	1 277	375
Nordhausen	3 679	3 309	-	370	-
Wartburgkreis	7 249	1 180	-	6 069	-
Unstrut-Hainich-Kreis	3 018	2 360	-	659	-
Kyffhäuserkreis	2 448	1 996	-	356	95
Schmalkalden-Meiningen	9 188	7 970	-	1 154	63
Gotha	3 130	2 772	-	359	-
Sömmerda	2 342	853	-	1 481	7
Hildburghausen	1 548	889	-	658	-
Ilm-Kreis	8 018	2 453	-	5 565	-
Weimarer Land	4 592	3 123	-	1 469	-
Sonneberg	2 867	2 196	-	671	-
Saalfeld-Rudolstadt	3 986	3 064	-	882	39
Saale-Holzland-Kreis	6 792	1 965	-	4 804	22
Saale-Orla-Kreis	3 607	3 481	-	127	-
Greiz	4 821	1 498	-	3 323	-
Altenburger Land	2 387	1 229	-	1 158	-
Zusammen	72 959	41 973	-	30 383	603

**15. Einnahmen aus besonderen Finanzierungsvorgängen 1.1. - 31.3.2011
nach kreisfreien Städten und Landkreisen in 1 000 EUR**

Kreisfreie Stadt Landkreis	Einnahmen aus besonderen Finanzierungs- vorgängen	Davon		
		Schuldenaufnahme		Entnahmen aus Rücklagen
		der Kreditmarkt- mittel	der inneren Darlehen	

kreisfreie Stadt

Stadt Erfurt	23 714	9 105	-	14 609
Stadt Gera	5 349	5 349	-	-
Stadt Jena	-	-	-	-
Stadt Suhl	-	-	-	-
Stadt Weimar	700	-	-	700
Stadt Eisenach	-	-	-	-
Zusammen	29 763	14 454	-	15 309

Landratsamt

Eichsfeld	-	-	-	-
Nordhausen	-	-	-	-
Wartburgkreis	4 600	-	-	4 600
Unstrut-Hainich-Kreis	-	-	-	-
Kyffhäuserkreis	-	-	-	-
Schmalkalden-Meiningen	5 300	-	-	5 300
Gotha	-	-	-	-
Sömmerda	-	-	-	-
Hildburghausen	-	-	-	-
Ilm-Kreis	-	-	-	-
Weimarer Land	400	400	-	-
Sonneberg	480	-	-	480
Saalfeld-Rudolstadt	-	-	-	-
Saale-Holzland-Kreis	354	354	-	-
Saale-Orla-Kreis	-	-	-	-
Greiz	1 483	-	-	1 483
Altenburger Land	508	-	-	508
Zusammen	13 125	754	-	12 371

Summe kreisangehörige Gemeinden, Verwaltungsgemeinschaften und Landratsamt

Eichsfeld	1 912	57	-	1 855
Nordhausen	1 657	1 127	-	529
Wartburgkreis	5 778	150	-	5 628
Unstrut-Hainich-Kreis	1 401	500	-	901
Kyffhäuserkreis	1 569	551	-	1 018
Schmalkalden-Meiningen	14 835	7 381	-	7 454
Gotha	5 565	1 000	-	4 565
Sömmerda	1 157	460	-	697
Hildburghausen	251	-	-	251
Ilm-Kreis	653	194	-	459
Weimarer Land	1 567	1 313	-	254
Sonneberg	7 756	1 139	-	6 616
Saalfeld-Rudolstadt	3 366	949	-	2 418
Saale-Holzland-Kreis	2 816	1 470	-	1 346
Saale-Orla-Kreis	8 892	1 830	-	7 062
Greiz	4 098	113	-	3 985
Altenburger Land	3 417	-	-	3 417
Zusammen	66 689	18 234	-	48 455

**16. Kassenmäßiger Schuldenstand am 31.3.2011 nach
Gebietskörperschaftsgruppen und Gemeindegrößenklassen**

Gebietskörperschaftsgruppe Gemeindegrößenklasse von ... bis unter ... Einwohner	Schulden- stand	Verschuldung je Einwohner
	1 000 EUR	EUR
Gemeinden und Gemeindeverbände	2 241 484	1 000
davon		
kreisfreie Städte	455 153	820
kreisangehörige Gemeinden	1 290 102	765
Verwaltungsgemeinschaften	8 841	17
Landkreise	487 389	289
Kreisfreie Städte		
20 000 - 50 000	97 698	1 192
50 000 - 100 000	144 454	877
100 000 - 200 000	50 319	483
200 000 - 500 000	162 681	797
Kreisangehörige Gemeinden		
unter 1 000	159 013	593
1 000 - 3 000	261 779	784
3 000 - 5 000	212 247	803
5 000 - 10 000	225 815	957
10 000 - 20 000	124 424	661
20 000 - 50 000	306 824	776

**17. Kassenmäßiger Schuldenstand am 31.3.2011 nach
kreisfreien Städten und Landkreisen**

Kreisfreie Stadt Landkreis ¹⁾	Schulden- stand	Verschuldung je Einwohner
	1 000 EUR	EUR
Stadt Erfurt	162 681	797
Stadt Gera	73 177	735
Stadt Jena	50 319	483
Stadt Suhl	65 725	1 678
Stadt Weimar	71 277	1 094
Stadt Eisenach	31 973	747
Eichsfeld	97 486	922
Nordhausen	91 144	1 012
Wartburgkreis	81 497	621
Unstrut-Hainich-Kreis	165 044	1 512
Kyffhäuserkreis	96 981	1 182
Schmalkalden-Meiningen	82 224	629
Gotha	137 463	993
Sömmerda	120 443	1 642
Hildburghausen	35 324	524
Ilm-Kreis	145 101	1 292
Weimarer Land	120 739	1 424
Sonneberg	67 422	1 119
Saalfeld-Rudolstadt	127 916	1 088
Saale-Holzland-Kreis	105 937	1 218
Saale-Orla-Kreis	96 196	1 089
Greiz	133 690	1 234
Altenburger Land	81 725	821

1) Summe kreisangehöriger Gemeinden, Verwaltungsgemeinschaften, Landratsamt

18. Kassenmäßiger Schuldenstand am 31.3.2011 nach Landkreisen

Landkreis ¹⁾	Schulden- stand	Verschuldung je Einwohner
	1 000 EUR	EUR
Eichsfeld	27 196	257
Nordhausen	22 910	254
Wartburgkreis	-	-
Unstrut-Hainich-Kreis	59 850	548
Kyffhäuserkreis	35 275	430
Schmalkalden-Meiningen	704	5
Gotha	33 932	245
Sömmerda	34 822	475
Hildburghausen	6 062	90
Ilm-Kreis	45 327	404
Weimarer Land	21 585	255
Sonneberg	18 896	314
Saalfeld-Rudolstadt	32 930	280
Saale-Holzland-Kreis	30 456	350
Saale-Orla-Kreis	39 210	444
Greiz	42 394	391
Altenburger Land	35 842	360

1) Landratsamt

19. Einwohner am 30.6.2010 nach Gebietskörperschaftsgruppen und Größenklassen

Gebietskörperschaftsgruppe Gemeindegroßenklasse von ... bis unter ... Einwohner	Einwohner
Gemeinden und Gemeindeverbände	2 241 157
davon	
kreisfreie Städte	554 944
kreisangehörige Gemeinden	1 686 213
Einheitsgemeinden	824 685
erfüllende und beauftragende Gemeinden	336 372
Mitgliedsgemeinden VG	525 156
Landkreise	1 686 213
Kreisfreie Städte	
20 000 - 50 000	81 940
50 000 - 100 000	164 758
100 000 - 200 000	104 232
200 000 - 500 000	204 014
Kreisangehörige Gemeinden	
unter 1 000	268 152
1 000 - 3 000	334 053
3 000 - 5 000	264 475
5 000 - 10 000	235 936
10 000 - 20 000	188 340
20 000 - 50 000	395 257

20. Einwohner am 30.6.2010 nach kreisfreien Städten und Landkreisen

Kreisfreie Stadt Landkreis	Einwohner
Stadt Erfurt	204 014
Stadt Gera	99 582
Stadt Jena	104 232
Stadt Suhl	39 163
Stadt Weimar	65 176
Stadt Eisenach	42 777
Eichsfeld	105 687
Nordhausen	90 090
Wartburgkreis	131 205
Unstrut-Hainich-Kreis	109 187
Kyffhäuserkreis	82 056
Schmalkalden-Meiningen	130 626
Gotha	138 423
Sömmerda	73 353
Hildburghausen	67 477
Ilm-Kreis	112 316
Weimarer Land	84 799
Sonneberg	60 253
Saalfeld-Rudolstadt	117 582
Saale-Holzland-Kreis	86 985
Saale-Orla-Kreis	88 305
Greiz	108 369
Altenburger Land	99 500

Zuordnungsschlüssel für den Tabellenteil

Ausgaben	Gruppierungsnummer bzw. Erläuterung
laufende Rechnung	
1 Personalausgaben	4
2 Laufender Sachaufwand	50-65, 660-662, 675-678, 84
3 sächliche Verwaltungsaufgaben	50-65, 660-662, 84
4 Erstattungen an andere Bereiche	675-678
5 Zinsausgaben	800-808
6 an öffentlichen Bereich	800-803
7 an andere Bereiche	804-808
8 Laufende Zuweisungen und Zuschüsse, Schuldendiensthilfen	670-674, 69, 710-718, 720-728 73-79, 821-824, 831-833
9 an öffentlichen Bereich	670-674, 710-714, 720-724, 821-824, 831-833
10 allgemeine Zuweisungen und Umlagen	821-824, 831-833
11 an Land	821, 831
12 an Gemeinden und Gemeindeverbände	822, 832
13 an Zweckverbände und sonstigen öffentlichen Bereich	823, 824, 833
14 Zuweisungen für laufende Zwecke und Schuldendiensthilfen	670-674, 710-714, 720-724
15 an andere Bereiche	69, 715, 716, 717, 718, 725-728, 73-79
16 laufende Zuschüsse an Unternehmen	715, 716, 717
17 laufende Zuschüsse an übrige Bereiche	718
18 soziale Leistungen	69, 73-79
19 Schuldendiensthilfen	725-728
20 Bruttoausgaben der laufenden Rechnung	Summe Zeilen 01+02+05+08
21 Abzüglich Zahlungen von Gemeinden und Gemeindeverbänden	052, 062, 072, 162, 172, 202, 232
22 Gesamtausgaben der laufenden Rechnung	Summe Zeilen 20./21
Kapitalrechnung	
23 Sachinvestitionen	932, 935, 94
24 Baumaßnahmen	94
25 für Schulen	EP2
26 für Städteplanung	A61
27 für Straßen	A63-66
28 für Abwasserbeseitigung	A70
29 Erwerb von unbeweglichen und beweglichen Sachen	932, 935
30 Zuweisungen und Zuschüsse für Investitionen	98, 990-991, 996, 997
31 an öffentlichen Bereich	980-984, 997
32 an andere Bereiche	985-988, 990, 991, 996
33 Darlehen	92
34 Erwerb von Beteiligungen	930
35 Tilgungsausgaben an öffentlichen Bereich	970-973
36 Bruttoausgaben der Kapitalrechnung	Summe der Zeilen 23+30+33+34+35
37 Abzüglich Zahlungen von Gemeinden und Gemeindeverbänden	322, 362, 372
38 Gesamtausgaben der Kapitalrechnung	Differenz der Zeilen 36./37
39 Gesamtausgaben (ohne besondere Finanzierungsvorgänge)	Summe der Zeilen 22+38
40 Saldo (Finanzierungsüberschuss)	Differenz der Zeilen 92./39, wenn Zeile 92 größer Zeile 39
besondere Finanzierungsvorgänge	
41 Schuldentilgung	974-979
42 der Kreditmarktmittel	974-978
43 der inneren Darlehen	979
44 Zuführung an die allgemeine Rücklage	910
45 Zuführung an Sonderrücklagen	911, 915
46 Deckung von Vorjahresfehlbeträgen	992
47 Ausgaben für besondere Finanzierungsvorgänge	Summe der Zeilen 41+44+45+46
48 Saldo (Fehlbetrag)	Differenz der Zeilen 99./47, wenn Zeile 99 größer Zeile 47

Noch: Zuordnungsschlüssel für den Tabellenteil

Einnahmen	Gruppierungsnummer bzw. Erläuterung
laufende Rechnung	
49 Steuern und steuerähnliche Einnahmen	00-03./.810
50 Grundsteuer	000, 001
51 Gewerbesteuer (netto)	003./.810
52 Gemeindeanteil an der Einkommensteuer	010
53 Gemeindeanteil an der Umsatzsteuer	012
54 sonstige Steuern und steuerähnliche Einnahmen	020-022, 025-029, 03
55 Einnahmen aus Verwaltung und Betrieb	10-15, 21, 22, 165-168, 260-268
56 Gebühren, sonstige Entgelte	10-12, 260-268
57 übrige Verwaltungs- und Betriebseinnahmen	13-15, 165-168
58 Gewinnanteile, Konzessionsabgaben	21, 22
59 Zinseinnahmen und Schuldendiensthilfen	200-208, 23
60 vom öffentlichen Bereich	200-204, 230-234
61 von anderen Bereichen	205-208, 235-238
62 Laufende Zuweisungen und Zuschüsse	041, 051, 052, 060-062, 072, 091-093, 160-164, 17 191-193, 24, 25
63 vom öffentlichen Bereich	041, 051, 052, 060-062, 072, 091-093, 160-164, 170-174 191-193
64 von Bund, Lastenausgleichsfonds, ERP-Sondervermögen	060, 160, 170, 192, 193
65 allgemeine Finanzaufweisungen vom Land	041, 051, 061, 091, 092, 093
66 Schlüsselzuweisungen	041
67 übrige vom Land	161, 171, 191
68 allgemeine Finanzaufweisungen von Gemeinden und Gemeindeverbänden	052, 062, 072
69 übrige Gemeinden und Gemeindeverbände	162, 172
70 von Zweckverbänden	163, 173
71 vom sonstigen öffentlichen Bereich	164, 174
72 von anderen Bereichen	175-178, 24, 25
73 Bruttoeinnahmen der laufenden Rechnung	Summe Zeilen 49+55+59+62
74 Abzüglich Zahlungen von Gemeinden und Gemeindeverbänden	052, 062, 072, 162, 172, 202, 232
75 Gesamteinnahmen der laufenden Rechnung	Differenz der Zeilen 73./.74
Kapitalrechnung	
76 Veräußerung von Vermögen	33, 340, 345, 347
77 Zuweisungen und Zuschüsse für Investitionen	35, 36
78 vom öffentlichen Bereich	360-364
79 von Bund, Lastenausgleichsfonds, ERP-Sondervermögen	360
80 vom Land	361
81 von Gemeinden und Gemeindeverbänden	362
82 von Zweckverbänden	363
83 vom sonstigen öffentlichen Bereich	364
84 von anderen Bereichen	35, 365-368
85 Beiträge und ähnliche Entgelte	35
86 sonstige Zuschüsse	365-368
87 Darlehensrückflüsse	32
88 Schuldenaufnahme vom öffentlichen Bereich	370-373
89 Bruttoeinnahmen der Kapitalrechnung	Summe Zeilen 76+77+87+88
90 Abzüglich Zahlungen von Gemeinden und Gemeindeverbänden	322, 362, 372
91 Gesamteinnahmen der Kapitalrechnung	Differenz der Zeilen 89./.90
92 Gesamteinnahmen (ohne besondere Finanzierungsvorgänge)	Summe Zeilen 75+91
93 Saldo (Finanzierungsdefizit)	Differenz Zeilen 39./.92, wenn Zeile 39 größer Zeile 92
besondere Finanzierungsvorgänge	
94 Schuldenaufnahme	374-379
95 der Kreditmarktmittel	374-378
96 der inneren Darlehen	379
97 Entnahme aus der allgemeinen Rücklage	310
98 Entnahme aus Sonderrücklagen	311, 315
99 Einnahmen aus besonderen Finanzierungsvorgängen	Summe der Zeilen 94+97+98
100 Saldo (Überschuss)	Differenz der Zeilen 47./.99, wenn Zeile 47 größer Zeile 99

