

Statistischer Bericht

KV-2j/14

**Einrichtungen
der Kinder- und Jugendhilfe
in Thüringen
(ohne Tageseinrichtungen für Kinder)
am 31.12.2014**

Bestell-Nr. 10 401

Zeichenerklärung

- nichts vorhanden (genau Null)
- 0 weniger als die Hälfte von 1 in der letzten besetzten Stelle, jedoch mehr als nichts
- . Zahlenwert unbekannt oder geheim zu halten
- ... Zahlenwert lag bei Redaktionsschluss noch nicht vor
- x Tabellenfach gesperrt, weil Aussage nicht sinnvoll
- p vorläufige Zahl
- r berichtigte Zahl
- / Zahlenwert nicht sicher genug
- () Aussagewert eingeschränkt

Anmerkung: Abweichungen in den Summen, auch im Vergleich zu anderen Veröffentlichungen, erklären sich aus dem Runden von Einzelwerten.

Herausgeber:

Thüringer Landesamt für Statistik

Europaplatz 3, 99091 Erfurt

Postfach 90 01 63, 99104 Erfurt

Telefon: 03 61 37-84 642 / 84 647

Telefax 03 61 37-84 699

Internet: www.statistik.thueringen.de

E-Mail: auskunft@statistik.thueringen.de

Auskunft erteilt:

Referat: Bildung, Kultur,
Gesundheits- und Sozialwesen

Telefon: 03 61 37-73 4511

Herausgegeben im April 2016

Heft-Nr.: 57/16

Preis: 3,75 Euro

© Thüringer Landesamt für Statistik, Erfurt, 2016

Vervielfältigung und Verbreitung, auch auszugsweise, mit Quellenangabe gestattet.

Inhaltsverzeichnis

Seite

Vorbemerkungen

2

Grafik

Einrichtungen der Kinder- und Jugendhilfe (ohne Tageseinrichtungen für Kinder)
am 31.12. der Jahre 2010 und 2014 nach ausgewählten Merkmalen

4

Tabellen

1. Einrichtungen der Kinder- und Jugendhilfe (ohne Tageseinrichtungen für Kinder)
am 31.12. der Jahre 2010 und 2014 nach ausgewählten Merkmalen

5

2. Einrichtungen der Kinder- und Jugendhilfe (ohne Tageseinrichtungen für Kinder)
am 31.12.2014 nach der Anzahl der genehmigten Plätze und Art der Einrichtung

7

3. Einrichtungen der Kinder- und Jugendhilfe (ohne Tageseinrichtungen für Kinder)
am 31.12.2014 nach Trägern und Art der Einrichtung

8

4. Einrichtungen der Kinder- und Jugendhilfe (ohne Tageseinrichtungen für Kinder)
am 31.12.2014 nach der Anzahl der tätigen Personen und Art der Einrichtung

10

5. Einrichtungen der Kinder- und Jugendhilfe (ohne Tageseinrichtungen für Kinder)
am 31.12.2014 nach ausgewählten Merkmalen und Kreisen

12

Vorbemerkungen

Rechtsgrundlagen

§§ 98 bis 103 des Achten Buches Sozialgesetzbuch (SGB VIII) - Kinder- und Jugendhilfe - in der Fassung der Bekanntmachung vom 11. September 2012 (BGBl. I S. 2022), zuletzt geändert durch Artikel 1 des Gesetzes vom 28. Oktober 2015 (BGBl. I S. 1802), in Verbindung mit dem Gesetz über die Statistik für Bundeszwecke (Bundesstatistikgesetz - BStatG) vom 22. Januar 1987 (BGBl. I S. 462, 565), zuletzt geändert durch Artikel 13 des Gesetzes vom 25. Juli 2013 (BGBl. I S. 2749).

Methodische Hinweise

Die Statistik der "Einrichtungen und tätigen Personen in der Kinder- und Jugendhilfe (ohne Tageseinrichtungen für Kinder)" wird nach § 101 Absatz 1 SGB VIII alle zwei Jahre durchgeführt, beginnend ab dem Jahr 2014 (vorher in vierjährlichem Abstand).

Erfasst werden nach § 99 Absatz 9 SGB VIII Einrichtungen, soweit sie nicht in Absatz 7 erfasst werden, Behörden und Geschäftsstellen in der Jugendhilfe und die dort tätigen Personen. Bei Einrichtungen werden auch Art und Zahl der verfügbaren Plätze ermittelt, die für die Betreuung junger Menschen zur Verfügung stehen. Die Erhebung wird als Totalerhebung bei den Trägern der öffentlichen Jugendhilfe und den freien Trägern der Jugendhilfe sowie den Leitern der Einrichtungen durchgeführt.

Die Aufgaben des Landesjugendamtes nimmt das für Kinder- und Jugendhilfe zuständige Ministerium wahr.

Begriffserläuterungen

Einrichtungen der Kinder- und Jugendhilfe (ohne Tageseinrichtungen für Kinder)

Hierzu zählen die Einrichtungen für Hilfe zur Erziehung und Hilfe für junge Volljährige sowie für die Inobhutnahme, Einrichtungen der Jugendarbeit, Einrichtungen für junge Menschen mit Behinderung, Einrichtungen der Jugendsozialarbeit, Erziehungs-, Jugend- und Familienberatungsstellen, Einrichtungen der Familienförderung und Gemeinsame Wohnformen für Mütter/Väter und Kinder wie auch Einrichtungen der Mitarbeiter(innen)fortbildung. Hierzu gehören aber auch Behörden, Geschäftsstellen der Träger der freien Jugendhilfe und Arbeitsgemeinschaften oder sonstige Zusammenschlüsse von Trägern der Jugendhilfe, wenn sie mindestens eine Person beschäftigen, die überwiegend in der Kinder- und Jugendhilfe tätig ist.

Einrichtungen für Hilfe zur Erziehung und Hilfe für junge Volljährige sowie für die Inobhutnahme

Hierzu zählen Einrichtungen der stationären Erziehungshilfe mit mehreren Gruppen im Schichtdienst auf einem Heimgelände (Stammhaus) sowie in Lebensgemeinschaftsform auf einem Heimgelände (z.B. Kinder- und Jugenddörfer), ausgelagerte Gruppen mit organisatorischer Anbindung an das Stammhaus im Schichtdienst oder in Lebensgemeinschaftsform, betreute Wohnformen mit oder ohne Anbindung an das Stammhaus, Erziehungsstellen gemäß § 34 SGB VIII, Wochengruppen (ohne Wochenendunterbringung), Tagesgruppen gemäß § 32 SGB VIII, Einrichtungen/Abteilungen/Gruppen für gesicherte/geschlossene Unterbringung auf der Grundlage einer richterlichen Entscheidung, Einrichtungen/Abteilungen/Gruppen für vorläufige Schutzmaßnahmen gemäß § 42 SGB VIII, Kleinsteinrichtungen der stationären Erziehungshilfe, Einrichtungen für integrierte Hilfen (z.B. Jugendhilfestationen oder Jugendhilfezentren) und Internate, die junge Menschen gemäß §§ 34, 41 SGB VIII aufnehmen.

Einrichtungen der Jugendarbeit

Hierzu zählen Kur-, Genesungs- und Erholungseinrichtungen für junge Menschen, Jugendherbergen, Jugendgästehäuser, Jugendübernachtungshäuser, Jugendtagungsstätten, Jugendbildungsstätten, Jugendzentren, Jugendfreizeitheime, Häuser der offenen Tür, Jugendräume/Jugendheime ohne hauptamtliches Personal, Einrichtungen oder Initiativen der mobilen Jugendarbeit, Jugendkunstschulen, kulturpädagogische und kulturelle Einrichtungen für junge Menschen, Einrichtungen der Stadtranderholung, Kinder- und Jugendferienstätten, Kinder- und Jugenderholungsstätten, pädagogisch betreute Spielplätze/Spielhäuser/Abenteuerspielplätze und Jugendzeltplätze.

Einrichtungen für behinderte junge Menschen

Hierzu zählen Einrichtungen der Frühförderung, Einrichtungen über Tag und Nacht für junge Menschen mit Behinderung und Tageseinrichtungen/Tagesheime für junge Menschen mit Behinderung.

Einrichtungen der Jugendsozialarbeit

Hierzu zählen Einrichtungen des Jugendwohnens im Rahmen der Jugendsozialarbeit gemäß § 13 Absatz 3 SGB VIII (z.B. Wohnheime für Schüler und Auszubildende), Einrichtungen der schulischen und berufsbezogenen Jugendsozialarbeit gemäß § 13 Absatz 1 und 2 SGB VIII und Jugendmigrationsdienste.

Erziehungs-, Jugend- und Familienberatungsstellen

Hierzu zählen Erziehungs- und Familienberatungsstellen, Ehe- und Lebensberatungsstellen, Jugendberatungsstellen gemäß § 11 SGB VIII und Drogen- und Suchtberatungsstellen.

Einrichtungen der Familienförderung

Hierzu zählen Familienferienstätten und Einrichtungen der Eltern- und Familienbildung.

Genehmigte Plätze

Es ist die Zahl der gemäß Betriebserlaubnis genehmigten Plätze. Die Angaben lassen keine Aussage über die tatsächlich belegten Plätze zu.

Die Anzahl der genehmigten Plätze wird bei den Einrichtungen der Kinder- und Jugendhilfe nur bei den Einrichtungsarten erfragt, bei denen die Betriebserlaubnis eine Anzahl ausweist. Dabei handelt es sich sowohl um alle Einrichtungen für Hilfe zur Erziehung und Hilfe für junge Volljährige sowie für die Inobhutnahme, um alle Einrichtungen für junge Menschen mit Behinderung als auch um einzelne Einrichtungen der Jugendarbeit und der sonstigen Kinder- und Jugendhilfe.

Tätige Personen

In Einrichtungen der Kinder- und Jugendhilfe Tätige sind Personen, die im pädagogischen sowie im Verwaltungs- und hauswirtschaftlich-technischen Bereich haupt- oder nebenberuflich beschäftigt sind.

Ehrenamtlich Tätige, Personen, die auf der Basis von § 16 Absatz 3 SGB II in der Einrichtung tätig sind, sowie Personen in der Elternzeit, in der Freistellungsphase der Altersteilzeit und Langzeiterkrankte sind in dieser Statistik nicht enthalten.

Abkürzungen

EKD	Evangelische Kirche Deutschlands
AG	Arbeitsgemeinschaft

Links

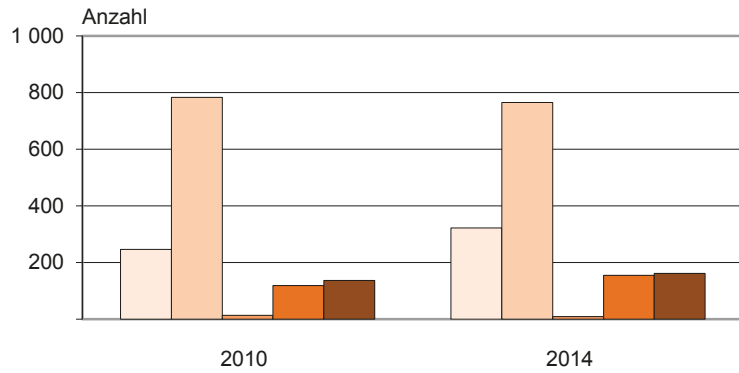
Weitere Informationen zur zugrunde liegenden Erhebung sind im Internet unter folgenden Links verfügbar:

Erhebungsbogen:	www.statistik.thueringen.de/formulare.htm
Qualitätsbericht:	www.statistikportal.de/Statistik-Portal/klassifikationen.asp

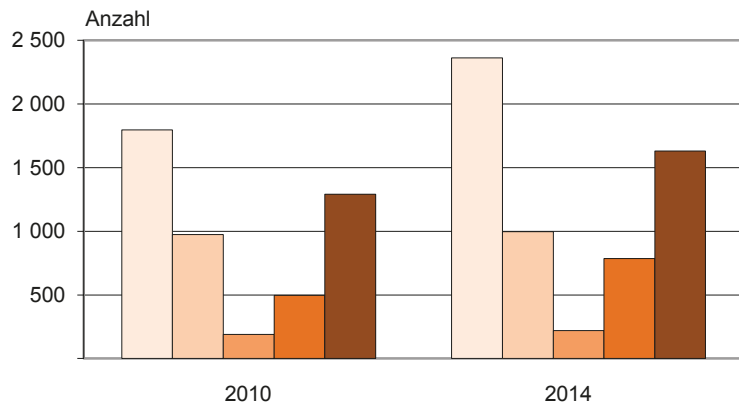
Weitere statistische Ergebnisse, Informationen und Analysen enthält die Website des Thüringer Landesamtes für Statistik www.statistik.thueringen.de

Einrichtungen der Kinder- und Jugendhilfe (ohne Tageseinrichtungen für Kinder) am 31.12. der Jahre 2010 und 2014 nach ausgewählten Merkmalen

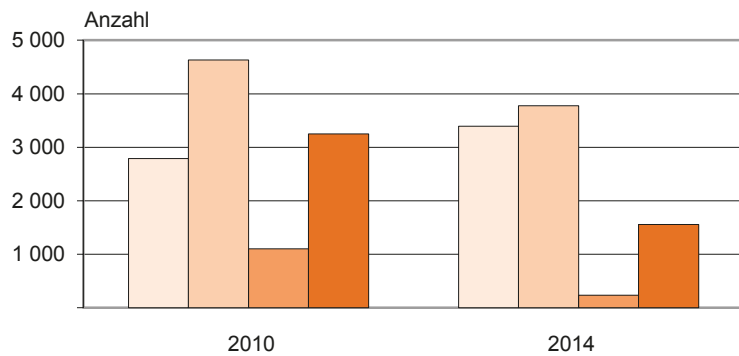
Einrichtungen der Kinder- und Jugendhilfe








Tätige Personen



Genehmigte Plätze



-  Einrichtungen für Hilfe zur Erziehung und Hilfe für junge Volljährige sowie für die Inobhutnahme
-  Einrichtungen der Jugendarbeit
-  Einrichtungen für junge Menschen mit Behinderung
-  übrige Einrichtungen der Kinder- und Jugendhilfe
-  Behörden, Geschäftsstellen eines Trägers der freien Jugendhilfe, Arbeitsgemeinschaften oder sonstige Zusammenschlüsse von Trägern der Jugendhilfe

1. Einrichtungen der Kinder- und Jugendhilfe (ohne Tageseinrichtungen für Kinder) am 31.12. der Jahre 2010 und 2014 nach ausgewählten Merkmalen

Art der Einrichtung	2010			2014		
	Einrichtungen	tätige Personen	genehmigte Plätze	Einrichtungen	tätige Personen	genehmigte Plätze
Einrichtungen für Hilfe zur Erziehung und Hilfe für junge Volljährige sowie für die Inobhutnahme zusammen	246	1 798	2 792	322	2 362	3 395
davon						
Einrichtungen der stationären Erziehungshilfe ¹⁾	58	949	1 269	69	1 258	1 407
ausgelagerte Gruppen mit organisatorischer Anbindung an das Stammhaus ¹⁾	60	353	545	63	400	519
betreute Wohnformen mit oder ohne Anbindung an das Stammhaus	26	86	136	32	110	178
Erziehungsstellen	19	46	75	40	64	84
Wochengruppen (ohne Wochenendunterbringung)	-	-	-	3	23	87
Tagesgruppen	45	178	450	48	174	521
Einrichtungen/Abteilungen/Gruppen für gesicherte/geschlossene Unterbringung auf der Grundlage einer richterlichen Entscheidung	-	-	-	-	-	-
Einrichtungen/Abteilungen/Gruppen für vorläufige Schutzmaßnahmen	8	27	45	24	64	83
Kleinsteinrichtungen der stationären Erziehungshilfe	26	127	153	35	213	266
Einrichtungen für integrierte Hilfen	3	29	113	3	27	43
Internate	1	3	6	5	29	207
Einrichtungen der Jugendarbeit zusammen	783	973	4 629	765	997	3 777
davon						
Kur-, Genesungs- und Erholungseinrichtungen für junge Menschen	-	-	-	-	-	-
Jugendherbergen, Jugendgästehäuser, Jugendübernachtungshäuser	34	144	3 556	28	136	2 958
Jugendtagungsstätten, Jugendbildungsstätten	17	109	1 073	13	93	819
Jugendzentren, Jugendfreizeitheimen, Häuser der offenen Tür	323	541	-	280	529	-
Jugendräume/Jugendheime ohne hauptamtliches Personal	353	10	-	366	17	-
Einrichtungen oder Initiativen der mobilen Jugendarbeit	38	73	-	43	69	-
Jugendkunstschulen, kulturpädagogische und kulturelle Einrichtungen für junge Menschen	12	87	-	20	87	-
Einrichtungen der Stadtranderholung	1	-	-	1	-	-
Kinder- und Jugendferienstätten/ Kinder- und Jugenderholungsstätten	1	-	-	8	55	-
pädagogisch betreute Spielplätze/ Spielhäuser/Abenteuerspielplätze	1	1	-	6	11	-
Jugendzeltplätze	3	8	-	-	-	-

1) Einrichtungen mit mehreren Gruppen im Schichtdienst und in Lebensgemeinschaftsform

Noch: 1. Einrichtungen der Kinder- und Jugendhilfe (ohne Tageseinrichtungen für Kinder) am 31.12. der Jahre 2010 und 2014 nach ausgewählten Merkmalen

Art der Einrichtung	2010			2014		
	Einrichtungen	tätige Personen	genehmigte Plätze	Einrichtungen	tätige Personen	genehmigte Plätze
Einrichtungen für junge Menschen mit Behinderung zusammen	14	190	1 101	9	219	235
davon						
Einrichtungen der Frühförderung	10	62	994	-	-	-
Einrichtungen über Tag und Nacht	4	128	107	8	203	171
Tageseinrichtungen/Tagesheime	-	-	-	1	16	64
Einrichtungen der Jugendsozialarbeit zusammen	39	138	3 162	33	162	1 465
davon						
Einrichtungen des Jugendwohnens im Rahmen der Jugendsozialarbeit	9	44	472	19	86	1 347
Einrichtungen der schulischen und berufsbezogenen Jugendsozialarbeit	20	70	1 942	3	50	118
Jugendmigrationsdienste	10	24	748	11	26	-
Erziehungs-, Jugend- und Familienberatungsstellen zusammen	52	205	-	97	459	-
davon						
Erziehungs- und Familienberatungsstellen	39	169	-	80	402	-
Ehe- und Lebensberatungsstellen	1	1	-	-	-	-
Jugendberatungsstellen	9	24	-	13	43	-
Drogen- und Suchtberatungsstellen	3	11	-	4	14	-
Einrichtungen der Familienförderung zusammen	13	70	-	10	67	-
davon						
Familienferienstätten	3	11	-	2	28	-
Einrichtungen der Eltern- und Familienbildung	10	59	-	8	39	-
Gemeinsame Wohnformen für Mütter/Väter und Kinder	14	83	87	15	97	93
Einrichtungen der Mitarbeiter(-innen)-fortbildung	1	1	-	-	-	-
Behörden, Geschäftsstellen eines Trägers der freien Jugendhilfe, Arbeitsgemeinschaften oder sonstige Zusammenschlüsse von Trägern der Jugendhilfe zusammen	137	1 290	-	162	1 631	-
davon						
kreisfreie Städte/Landkreise	23	788	-	23	1 036	-
kreisangehörige Gemeinden ohne Jugendamt, Gemeindeverbände	8	14	-	20	25	-
Landesjugendamt	-	-	-	1	24	-
oberste Landesjugendbehörde(n)	1	34	-	1	2	-
Geschäftsstellen eines Trägers der freien Jugendhilfe	100	447	-	104	525	-
Arbeitsgemeinschaften oder sonstige Zusammenschlüsse von Trägern der Jugendhilfe	5	7	-	13	19	-
Insgesamt	1 299	4 748	11 771	1 413	5 994	8 965

**2. Einrichtungen der Kinder- und Jugendhilfe (ohne Tageseinrichtungen für Kinder) am 31.12.2014
nach der Anzahl der genehmigten Plätze und Art der Einrichtung**

Art der Einrichtung ¹⁾	Insgesamt	Davon mit ... genehmigten Plätze			
		1 - 10	11 - 25	26 - 50	51 und mehr
Einrichtungen für Hilfe zur Erziehung und Hilfe für junge Volljährige sowie für die Inobhutnahme zusammen	322	230	69	19	4
davon					
Einrichtungen der stationären Erziehungshilfe ²⁾	69	15	37	15	2
ausgelagerte Gruppen mit organisatorischer Anbindung an das Stammhaus ²⁾	63	55	8	-	-
betreute Wohnformen mit oder ohne Anbindung an das Stammhaus	32	30	2	-	-
Erziehungsstellen	40	40	-	-	-
Wochengruppen (ohne Wochenendunterbringung)	3	-	1	2	-
Tagesgruppen	48	33	13	2	-
Einrichtungen/Abteilungen/Gruppen für gesicherte/geschlossene Unterbringung auf der Grundlage einer richterlichen Entscheidung	-	-	-	-	-
Einrichtungen/Abteilungen/Gruppen für vorläufige Schutzmaßnahmen	24	23	1	-	-
Kleinseinrichtungen der stationären Erziehungshilfe	35	32	3	-	-
Einrichtungen für integrierte Hilfen	3	1	2	-	-
Internate	5	1	2	-	2
Einrichtungen der Jugendarbeit zusammen	41	-	2	6	33
davon					
Kur-, Genesungs- und Erholungseinrichtungen für junge Menschen	-	-	-	-	-
Jugendherbergen, Jugendgästehäuser, Jugendübernachtungshäuser	28	-	1	3	24
Jugendtagungsstätten, Jugendbildungsstätten	13	-	1	3	9
Einrichtungen für junge Menschen mit Behinderung zusammen	9	1	4	3	1
davon					
Einrichtungen der Frühförderung	-	-	-	-	-
Einrichtungen über Tag und Nacht	8	1	4	3	-
Tageseinrichtungen/Tagesheime	1	-	-	-	1
Einrichtungen der Jugendsozialarbeit zusammen	22	1	3	7	11
davon					
Einrichtungen des Jugendwohnens im Rahmen der Jugendsozialarbeit	19	1	2	6	10
Einrichtungen der schulischen und berufsbezogenen Jugendsozialarbeit	3	-	1	1	1
Gemeinsame Wohnformen für Mütter/Väter und Kinder	15	14	1	-	-
Insgesamt	409	246	79	35	49

1) nur Einrichtungen mit genehmigten Plätzen - 2) Einrichtungen mit mehreren Gruppen im Schichtdienst und in Lebensgemeinschaftsform

3. Einrichtungen der Kinder- und Jugendhilfe (ohne Tageseinrichtungen)

Lfd. Nr.	Art der Einrichtung	Einrichtungen insgesamt	öffentliche Träger		
			zusammen	darunter	
				kreisfreie Städte/Landkreise	kreisangehörige Gemeinden ohne Jugendamt, Gemeindeverbände
1	Einrichtungen für Hilfe zur Erziehung und Hilfe für junge Volljährige sowie für die Inobhutnahme zusammen darunter	322	7	4	3
2	Einrichtungen der stationären Erziehungshilfe ¹⁾	69	2	1	1
3	ausgelagerte Gruppen mit organisatorischer Anbindung an das Stammhaus ¹⁾	63	1	1	-
4	Kleinseinrichtungen der stationären Erziehungshilfe	35	-	-	-
5	Einrichtungen der Jugendarbeit zusammen darunter	765	374	31	343
6	Jugendzentren, Jugendfreizeitheime, Häuser der offenen Tür	280	107	21	86
7	Jugendräume/Jugendheime ohne hauptamtliches Personal	366	262	8	254
8	Einrichtungen für junge Menschen mit Behinderung zusammen darunter	9	-	-	-
9	Einrichtungen über Tag und Nacht	8	-	-	-
10	Erziehungs-, Jugend- und Familienberatungsstellen	97	2	1	1
11	Gemeinsame Wohnformen für Mütter/Väter und Kinder	15	-	-	-
12	Behörden, Geschäftsstellen eines Trägers der freien Jugendhilfe, Arbeitsgemeinschaften oder sonstige Zusammenschlüsse von Trägern der Jugendhilfe	162	45	23	20
13	Sonstige Einrichtungen	43	4	4	-
14	Insgesamt	1 413	432	63	367

1) Einrichtungen mit mehreren Gruppen im Schichtdienst und in Lebensgemeinschaftsform

für Kinder) am 31.12.2014 nach Trägern und Art der Einrichtung

Davon						Lfd. Nr.
freie Träger						
zusammen	darunter					
	Arbeiter- wohlfahrt oder deren Mitglieds- organi- sationen	Deutscher Paritätischer Wohlfahrts- verband oder dessen Mitglieds- organi- sationen	Deutsches Rotes Kreuz oder dessen Mitglieds- organi- sationen	Diakonisches Werk oder sonstige der EKD ange- schlossene Träger	Deutscher Caritas- verband oder sonstige katholische Träger	
315	40	108	5	41	4	1
67	12	23	1	10	2	2
62	8	24	1	11	-	3
35	-	6	-	-	-	4
391	25	48	4	56	72	5
173	17	26	3	35	14	6
104	3	-	-	10	52	7
9	1	3	-	4	-	8
8	1	3	-	3	-	9
95	9	27	2	28	8	10
15	3	5	-	3	1	11
117	7	20	4	17	5	12
39	5	7	1	4	4	13
981	90	218	16	153	94	14

4. Einrichtungen der Kinder- und Jugendhilfe (ohne Tageseinrichtungen für Kinder)

Lfd. Nr.	Art der Einrichtung	Insgesamt			1 - 2
			ohne haupt- oder nebenberuflich tätige Personen	mit haupt- oder nebenberuflich tätigen Personen	
1	Einrichtungen für Hilfe zur Erziehung und Hilfe für junge Volljährige sowie für die Inobhutnahme zusammen	322	4	318	87
	darunter				
2	Einrichtungen der stationären Erziehungshilfe ¹⁾	69	-	69	-
3	ausgelagerte Gruppen mit organisatorischer Anbindung an das Stammhaus ¹⁾	63	-	63	4
4	Kleinsteinrichtungen der stationären Erziehungshilfe	35	-	35	-
5	Einrichtungen der Jugendarbeit zusammen	765	411	354	243
	darunter				
6	Jugendzentren, Jugendfreizeitheime, Häuser der offenen Tür	280	52	228	168
7	Jugendräume/Jugendheime ohne hauptamtliches Personal	366	351	15	15
8	Einrichtungen für junge Menschen mit Behinderung zusammen	9	-	9	-
	darunter				
9	Einrichtungen über Tag und Nacht	8	-	8	-
10	Erziehungs-, Jugend- und Familienberatungsstellen	97	-	97	23
11	Gemeinsame Wohnformen für Mütter/Väter und Kinder	15	-	15	2
12	Behörden, Geschäftsstellen eines Trägers der freien Jugendhilfe, Arbeitsgemeinschaften oder sonstige Zusammenschlüsse von Trägern der Jugendhilfe	162	2	160	71
13	Sonstige Einrichtungen	43	-	43	14
14	Insgesamt	1 413	417	996	440

1) Einrichtungen mit mehreren Gruppen im Schichtdienst und in Lebensgemeinschaftsform

am 31.12.2014 nach der Anzahl der tätigen Personen und Art der Einrichtung

Davon						Lfd. Nr.
davon mit ... tätigen Personen						
3 - 5	6 - 10	11 - 15	16 - 20	21 - 30	31 und mehr	
84	82	27	12	20	6	1
2	18	13	10	20	6	2
26	26	5	2	-	-	3
13	21	1	-	-	-	4
70	33	4	2	1	1	5
43	14	2	1	-	-	6
-	-	-	-	-	-	7
-	2	1	1	1	4	8
-	2	1	-	1	4	9
46	24	2	2	-	-	10
2	11	-	-	-	-	11
29	20	13	4	8	15	12
20	6	-	1	1	1	13
251	178	47	22	31	27	14

**5. Einrichtungen der Kinder- und Jugendhilfe
nach ausgewählten Merkmalen**

Lfd. Nr.	Kreisfreie Stadt Landkreis Land	Einrichtungen			
		insgesamt	darunter		
			für Hilfe zur Erziehung und Hilfe für junge Voll- jährige sowie für die Inob- hutnahme	der Jugend- arbeit	Erziehungs-, Jugend- und Familien- beratungs- stellen
1	Stadt Erfurt	111	22	46	12
2	Stadt Gera	49	16	17	5
3	Stadt Jena	58	17	25	4
4	Stadt Suhl	19	1	9	3
5	Stadt Weimar	66	17	29	7
6	Stadt Eisenach	46	12	14	8
7	Eichsfeld	77	10	52	5
8	Nordhausen	80	31	38	3
9	Wartburgkreis	103	7	88	4
10	Unstrut-Hainich-Kreis	76	23	34	7
11	Kyffhäuserkreis	59	15	36	3
12	Schmalkalden-Meiningen	76	15	44	3
13	Gotha	96	17	57	3
14	Sömmerda	26	8	11	2
15	Hildburghausen	55	5	42	3
16	Ilm-Kreis	67	10	38	4
17	Weimarer Land	79	21	46	5
18	Sonneberg	28	7	12	4
19	Saalfeld-Rudolstadt	82	15	51	3
20	Saale-Holzland-Kreis	39	11	24	1
21	Saale-Orla-Kreis	46	9	25	5
22	Greiz	40	20	13	1
23	Altenburger Land	35	13	14	2
24	Thüringen	1 413	322	765	97

**(ohne Tageseinrichtungen für Kinder) am 31.12.2014
und Kreisen**

	Genehmigte Plätze		Tätige Personen		Lfd. Nr.
	insgesamt	darunter in Einrichtungen für Hilfe zur Erziehung und Hilfe für junge Voll- jährige sowie für die Inob- hutnahme	insgesamt	darunter im Arbeits- bereich Schulsozial- arbeit an Schulen	
Behörden, Geschäftsstellen eines Trägers der freien Jugendhilfe, AG oder sonstige Zusammenschlüsse von Trägern der Jugendhilfe					
23	828	267	701	14	1
7	283	209	311	10	2
10	370	157	359	28	3
3	159	8	92	8	4
11	763	113	336	2	5
9	351	100	240	5	6
4	424	101	270	12	7
7	390	260	325	2	8
3	331	61	152	12	9
8	508	302	424	18	10
3	493	216	224	7	11
7	563	219	315	4	12
15	434	172	342	8	13
4	94	64	100	-	14
2	310	97	199	6	15
14	306	89	201	16	16
7	285	158	230	8	17
4	54	54	107	4	18
10	577	246	268	6	19
3	232	104	176	18	20
3	611	107	214	5	21
1	236	183	243	11	22
4	363	108	165	6	23
162	8 965	3 395	5 994	210	24

