

Z A H L E N · D A T E N · F A K T E N



# Statistischer Bericht

L II - j / 14

## **Ausgaben und Einnahmen der Gemeinden und Gemeindeverbände in Thüringen 2014**

---

Bestell-Nr. 11 204

### **Zeichenerklärung**

- nichts vorhanden (genau Null)
- 0 weniger als die Hälfte von 1 in der letzten besetzten Stelle, jedoch mehr als nichts
- . Zahlenwert unbekannt oder geheim zu halten
- ... Zahlenwert lag bei Redaktionsschluss noch nicht vor
- x Tabellenfach gesperrt, weil Aussage nicht sinnvoll
- p vorläufige Zahl
- r berichtigte Zahl
- / Zahlenwert nicht sicher genug
- () Aussagewert eingeschränkt

Anmerkung: Abweichungen in den Summen, auch im Vergleich zu anderen Veröffentlichungen, erklären sich aus dem Runden von Einzelwerten.

### **Herausgeber:**

Thüringer Landesamt für Statistik

Europaplatz 3, 99091 Erfurt

Postfach 90 01 63, 99104 Erfurt

Telefon: 03 61 37-84 642 / 84 647

Telefax 03 61 37-84 699

Internet: [www.statistik.thueringen.de](http://www.statistik.thueringen.de)

E-Mail: [auskunft@statistik.thueringen.de](mailto:auskunft@statistik.thueringen.de)

### **Auskunft erteilt:**

Referat: Öffentliche Finanzen,  
Personal im öffentlichen Dienst

Telefon: 03 681 35 4 263

Herausgegeben im März 2016

Heft-Nr.: 37/16

Preis: 11,25 Euro

© Thüringer Landesamt für Statistik, Erfurt, 2016

Vervielfältigung und Verbreitung, auch auszugsweise, mit Quellenangabe gestattet.

## Inhaltsverzeichnis

	Seite
<b>Vorbemerkungen</b>	2
<b>Gliederungsplan für die Haushalte der Gemeinden und Gemeindeverbände</b>	4
<b>Gruppierungsplan für die Haushalte der Gemeinden und Gemeindeverbände</b>	9
<b>Körperschaften und Einwohner nach Gemeindegrößenklassen</b>	18
<b>Zuordnungsschlüssel für die Tabellen</b>	19
<b>Tabellen</b>	
1. Ausgaben und Einnahmen der Gemeinden und Gemeindeverbände nach Arten und Aufgabenbereichen/Einzelplänen	30
2. Ausgaben und Einnahmen der Gemeinden und Gemeindeverbände nach Jahren und Arten	32
3. Ausgaben und Einnahmen der Gemeinden und Gemeindeverbände nach Gebietskörperschaften/Gemeindegrößenklassen und Arten in 1 000 EUR	40
4. Ausgaben und Einnahmen der Gemeinden und Gemeindeverbände nach Gebietskörperschaften/Gemeindegrößenklassen und Arten in EUR je Einwohner	48
5. Ausgaben und Einnahmen der Gemeinden und Gemeindeverbände nach Arten und Aufgabenbereichen in 1 000 EUR	56
6. Ausgaben und Einnahmen der kreisfreien Städte und der Landkreise nach Arten in 1 000 EUR	104
7. Ausgaben und Einnahmen der kreisfreien Städte und der Landkreise nach Arten in EUR je Einwohner	120
8. Steuereinnahmen (netto) nach Steuerarten und Kreisen	137
9. Ausgaben und Einnahmen der kameralen und doppischen Zweckverbände nach Arten und Aufgabenbereichen in 1 000 EUR	138
<b>Grafiken</b>	
Bruttoausgaben/-einnahmen nach Einzelplänen 2014	28
Bruttoausgaben/-einnahmen nach Einzelplänen 2013	28
Bruttoausgaben nach Einzelplänen 2013 und 2014	29
Bruttoeinnahmen nach Einzelplänen 2013 und 2014	29
Steuereinnahmen (netto) nach Steuerarten und Kreisen	136
<b>Abkürzungen</b>	144

## **Vorbemerkungen**

Ab dem Haushaltsjahr 2009 können die Thüringer Kommunen entsprechend der Landesgesetzgebung zur Einführung der kommunalen doppelten Buchführung (Doppik) ihre Haushaltswirtschaft nach den Grundsätzen der Doppik führen.

Die vorliegende Veröffentlichung enthält die statistisch aufbereiteten Ergebnisse der Jahresrechnung der Gemeinden, Verwaltungsgemeinschaften, Landkreise sowie der kommunalen Zweckverbände mit kameraler bzw. doppischer Buchführung im Rechnungsjahr 2014.

Die Daten erstrecken sich auf die rechnungsmäßigen jährlichen Ist-Ausgaben/Auszahlungen und Ist-Einnahmen/Einzahlungen auf der Grundlage der Verwaltungsvorschriften über die Gliederung/Produkte und die Gruppierung/Konten. Die Darstellung der Rechnungsergebnisse 2014 erfolgt nach den Regeln der Kameralistik. Produkte wurden der entsprechenden Gliederung bzw. Konten der entsprechenden Gruppierung zugeordnet. Der Anteil doppisch buchender Kommunen belief sich mit 34 Kommunen bei etwa 4 Prozent.

Die Daten je Einwohner wurden ab dem Jahr 2012 mit den Einwohnerzahlen lt. Fortschreibung nach dem Zensus 2011 mit Stichtag 9.5.2011 berechnet. Für die vorangegangenen Jahre sind die Einwohner lt. Fortschreibung ZER zugrundegelegt worden.

## **Rechtsgrundlage**

Rechtsgrundlage für die Rechnungsergebnisse der Gemeinden und Gemeindeverbände (Jahresrechnungsstatistik) bildet das Gesetz über die Statistiken der öffentlichen Finanzen und des Personals im öffentlichen Dienst (FPStatG) in der Bekanntmachung der Neufassung vom 22. Februar 2006 (BGBl. I S.438 ff.) zuletzt durch Artikel 1 des Gesetzes vom 22. Mai 2013 (BGBl. I S. 1312) geändert.

## **Methodische Hinweise**

Die Finanzen der Gemeinden und Gemeindeverbände werden zu verschiedenen Zeitpunkten ihrer Realisierung erfasst und statistisch ausgewertet, als Vierteljahresstatistik der Gemeindefinanzen auf der Grundlage der vierteljährlichen Kassenabschlüsse und nach den Rechnungsabschlüssen als Jahresrechnungs- oder Rechnungsstatistik.

Aufgrund der unterschiedlichen Anforderungen der Nutzer unterscheiden sich die Erhebungen auch durch den Umfang des eingezogenen Datenmaterials.

Die besondere Bedeutung der Jahresrechnungsstatistik liegt im differenzierten Nachweis der einzelnen Ausgabe- und Einnahmearten sowie in der ebenfalls stark untergliederten Aufteilung der Finanzvorfälle nach Aufgabenbereichen.

Der Tabellenteil unterscheidet entsprechend der Haushaltssystematik zwischen dem Verwaltungshaushalt und dem Vermögenshaushalt, wobei die Ausgaben und Einnahmen in diesen beiden Teilhaushalten nach den Gruppierungsnummern des obligatorischen Gruppierungsplanes aufgeführt werden.

Die Darstellung der Ausgaben und Einnahmen erfolgt einschließlich der besonderen Finanzierungsvorgänge und ohne Steuerbeteiligungen.

Zur Bereinigung von Doppelzählungen werden von den Bruttoausgaben und Bruttoeinnahmen des Verwaltungs- und Vermögenshaushalts zunächst die Zahlungen von Gemeinden und Gemeindeverbänden (Zahlungen von gleicher Ebene) abgezogen.

Die Absetzung der haushaltstechnischen Verrechnungen erfolgt erst nach der Addition der Gesamtausgaben und der Gesamteinnahmen des Verwaltungs- und Vermögenshaushalts. Zur Ermittlung der Nettoausgaben und Nettoeinnahmen sind dann die Zahlungen von anderen Ebenen des öffentlichen Bereichs zu subtrahieren.

Die Daten für die Landkreise enthalten die Summe Landratsamt, kreisangehörige Gemeinden, Verwaltungsgemeinschaften.

## **Definitionen und Systematiken**

### **Bruttoausgaben/-einnahmen**

Die Bruttoausgaben/-einnahmen enthalten alle Finanzvorfälle, einschließlich des Zahlungsverkehrs zwischen den Gebietskörperschaften und den haushaltstechnischen Verrechnungen.

### **Zahlungen von gleicher Ebene**

umfassen alle Zahlungen, die jede einzelne Gemeinde bzw. jeder Gemeindeverband von allen anderen Gemeinden/Gemeindeverbänden erhalten hat. Ausnahme Tabelle 9. Hier treten anstelle der Zahlungen der Gemeinden/Gemeindeverbände die Zahlungen der Zweckverbände und dgl.

### **Haushaltstechnische Verrechnungen**

Zu den haushaltstechnischen Verrechnungen zählen: Innere Verrechnungen (Erstattungen von Ausgaben des Verwaltungshaushalts zwischen Aufgabenbereichen, Zinsen für innere Darlehen), Zuführungen zwischen den Teilhaushalten Verwaltungs- und Vermögenshaushalt und kalkulatorische Kosten bzw. kalkulatorische Einnahmen.

### **Bereinigte Ausgaben/Einnahmen**

Ausgaben/Einnahmen nach Abzug haushaltstechnischer Verrechnungen sowie der von gleicher Ebene empfangenen Zahlungen.

Sie sagen aus, welche Ausgaben erforderlich waren und welche Einnahmen zu deren Deckung bereitstanden.

### **Zahlungen von anderen Ebenen des öffentlichen Bereiches**

umfassen alle Zahlungen von anderen Verwaltungsebenen (Bund, Land, Zweckverbänden u. dgl., sonstiger öffentlicher Bereich). Ausnahme Tabelle 9. Hier treten anstelle der Zahlungen der Zweckverbände und dgl. die Zahlungen der Gemeinden/Gemeindeverbände.

### **Nettoausgaben/-einnahmen**

Bereinigte Ausgaben/Einnahmen abzüglich der von anderen Ebenen des öffentlichen Bereichs empfangenen Zahlungen.

Sie geben an, wie hoch die eigene Belastung bzw. das eigene Mittelaufkommen an der Aufgabenerfüllung war.

### **Kommunale Haushaltssystematik**

Die Aufteilung des Gesamthaushalts in Einzelpläne, Abschnitte und Unterabschnitte (=Aufgabenbereiche) sowie in Hauptgruppen, Gruppen und Untergruppen (=Einnahme- und Ausgabearten) wird durch die Verwaltungsvorschriften über die Gliederung und Gruppierung verbindlich vorgeschrieben.

Der Jahresrechnung der Gemeinden/Gemeindeverbände sowie der kameraleen Zweckverbände liegen die Gliederungen und Gruppierungen entsprechend den nachstehenden Übersichten zugrunde.

## Gliederungsplan für die Haushalte der Gemeinden und Gemeindeverbände

### Bezeichnung der Einzelpläne

- 0 Allgemeine Verwaltung
- 1 Öffentliche Sicherheit und Ordnung
- 2 Schulen
- 3 Wissenschaft, Forschung, Kulturpflege, Naturschutz
- 4 Soziale Sicherung
- 5 Gesundheit, Sport, Erholung
- 6 Bau- und Wohnungswesen, Verkehr
- 7 Öffentliche Einrichtungen, Wirtschaftsförderung
- 8 Wirtschaftliche Unternehmen, Allgemeines Grund- und Sondervermögen
- 9 Allgemeine Finanzwirtschaft

Einzelplan	Abschnitt	Unterschnitt	Bezeichnung
<b>0</b>			<b>Allgemeine Verwaltung</b>
	00		Gemeinde-, Kreisorgane
	01		Rechnungsprüfung
	02		Hauptverwaltung
	03		Finanzverwaltung
	05		Besondere Dienststellen der allg. Verwaltung
	06		Einrichtungen für die gesamte Verwaltung
	08		Einrichtungen und Maßnahmen für Verwaltungsangehörige
<b>1</b>			<b>Öffentliche Sicherheit und Ordnung</b>
	11		Öffentliche Ordnung
	12		Umweltschutz
	13		Brandschutz
	14		Katastrophenschutz
	16		Rettungsdienst
<b>2</b>			<b>Schulen</b>
	20		Schulverwaltung
		211	Grundschulen
		225	Regelschulen und Schulverbund Grund-/Regelschulen
	23		Gymnasien, Kollegs (ohne berufliche Gymnasien)
		240	Berufsschulen
		241	Berufsfachschulen und höhere Berufsfachschulen
		242	Berufsaufbauschulen
		243	Fachoberschulen
		244	Berufliche Gymnasien
		245	Fachschulen
		247	Förderberufsschulen
	26		Gemeinschaftsschulen
	27		Förderschulen
		281	Gesamtschulen (integrierte und additive)
		285	Freie Waldorfschulen

Einzelplan	Abschnitt	Unterabschnitt	Bezeichnung
		290	Schülerbeförderung
		293	Fördermaßnahmen für Schüler
		295	Sonstige schulische Aufgaben
<b>3</b>			<b>Wissenschaft, Forschung, Kulturpflege, Naturschutz</b>
	30		Verwaltung kultureller Angelegenheiten
	31		Wissenschaft, Forschung
		321	Nicht wissenschaftliche Museen, Sammlungen und Ausstellungen
		323	Zoologische und botanische Gärten
		331	Theater
		332	Musikpflege (ohne Musikschulen)
		333	Musikschulen
	34		Heimat- und sonstige Kulturpflege
		350	Volkshochschulen
		352	Büchereien
		355	Sonstige Volksbildung
		360	Naturschutz und Landschaftspflege
		365	Denkmalschutz und -pflege
	37		Kirchliche Angelegenheiten
<b>4</b>			<b>Soziale Sicherung</b>
		400	Allgemeine Sozialverwaltung
		404	Verwaltung der Grundsicherung im Alter und bei Erwerbsminderung nach SGB XII
		405	Verwaltung der Grundsicherung für Arbeitsuchende nach SGB II
		406	Betreuungsstelle
		407	Verwaltung der Jugendhilfe
		408	Versicherungsamt
		409	Lastenausgleichsverwaltung
		410	Hilfe zum Lebensunterhalt
		411	Hilfe zur Pflege
		412	Eingliederungshilfe für behinderte Menschen
		413	Hilfen zur Gesundheit
		414	Hilfe zur Überwindung besonderer sozialer Schwierigkeiten, Hilfe in anderen Lebenslagen
		415	Grundsicherung im Alter und bei Erwerbsminderung, Leistungen nach dem Vierten Kapitel SGB XII
	42		Durchführung des Asylbewerberleistungsgesetzes
		431	Soziale Einrichtungen für Ältere (ohne Pflegeeinrichtungen)
		432	Soziale Einrichtungen für pflegebedürftige ältere Menschen
		433	Soziale Einrichtungen für behinderte Menschen
		435	Soziale Einrichtungen für Wohnungslose
		436	Soziale Einrichtungen für Aussiedler und Ausländer
		439	Andere soziale Einrichtungen

Einzelplan	Abschnitt	Unterabschnitt	Bezeichnung
	44		Kriegsopferfürsorge und ähnliche Leistungen
		451	Jugendarbeit
		452	Jugendsozialarbeit, erzieherischer Kinder- und Jugendschutz
		453	Förderung der Erziehung in der Familie
		454	Förderung von Kindern in Tageseinrichtungen und in Tagespflege
		455	Hilfe zur Erziehung
		456	Hilfe für junge Volljährige/Inobhutnahme
		457	Adoptionsvermittlung, Beistandschaft, Amtpflegeschaft und -vormundschaft, Gerichtshilfen
		458	Übrige Hilfen/Sonstige Ausgaben
		460	Einrichtungen der Jugendarbeit
		461	Jugendwohnheime, Schülerheime, Wohnheime für Auszubildende
		462	Einrichtungen der Familienförderung
		463	Einrichtungen für werdende Mütter und Mütter oder Väter mit Kind(ern)
		464	Tageseinrichtungen für Kinder
		465	Erziehungs-, Jugend- und Familienberatungsstellen
		466	Einrichtungen für Hilfe zur Erziehung und Hilfe für junge Volljährige sowie für die Inobhutnahme
		467	Einrichtungen der Mitarbeiterfortbildung
		468	Sonstige Einrichtungen
	47		Förderung der Wohlfahrtspflege
		481	Vollzug des Unterhaltsvorschussgesetzes
		482	Grundsicherung für Arbeitsuchende nach SGB II
		483	Vollzug des Thüringer Erziehungsgeldgesetzes
		486	Vollzug des Betreuungsgesetzes
		487	Hilfe für Heimkehrer und politische Häftlinge
	49		Sonstige soziale Angelegenheiten
<b>5</b>			<b>Gesundheit, Sport, Erholung</b>
		50	Gesundheitsverwaltung
		51	Krankenhäuser
		54	Sonstige Einrichtungen und Maßnahmen der Gesundheitspflege
		55	Förderung des Sports
		56	Eigene Sportstätten
		57	Badeanstalten
		58	Park- und Gartenanlagen
		59	Sonstige Erholungseinrichtungen



Einzelplan	Abschnitt	Unterabschnitt	Bezeichnung
<b>6</b>			<b>Bau- und Wohnungswesen, Verkehr</b>
	60		Bauverwaltung
	61		Städteplanung, Vermessung, Bauordnung
	62		Wohnungsbauförderung
	63		Gemeindestraßen
	65		Kreisstraßen
		660	Bundesstraßen
		665	Landesstraßen
		670	Straßenbeleuchtung
		675	Straßenreinigung
	68		Parkeinrichtungen
	69		Wasserläufe/Wasserbau
<b>7</b>			<b>Öffentliche Einrichtungen, Wirtschaftsförderung</b>
	70		Abwasserbeseitigung
	72		Abfallbeseitigung
	73		Märkte
	74		Schlacht- und Viehhöfe
	75		Bestattungswesen
	76		Sonstige öffentliche Einrichtungen
	77		Hilfsbetriebe der Verwaltung
	78		Förderung der Land- und Forstwirtschaft
		790	Fremdenverkehr
		791	Sonstige Förderung von Wirtschaft und Verkehr
		792	Förderung des öffentlichen Personennahverkehr
<b>8</b>			<b>Wirtschaftliche Unternehmen, Allgemeines Grund- und Sondervermögen</b>
	80		Verwaltung der wirtschaftlichen Unternehmen
		810	Elektrizitätsversorgung
		813	Gasversorgung
		815	Wasserversorgung
		816	Fernwärmeversorgung
		817	Kombinierte Versorgungsunternehmen
	82		Verkehrsunternehmen
	83		Kombinierte Versorgungs- und Verkehrsunternehmen
	84		Unternehmen der Wirtschaftsförderung
	85		Land- und forstwirtschaftliche Unternehmen
	86		Kur- und Badebetriebe
	87		Sonstige wirtschaftliche Unternehmen
	88		Allgemeines Grundvermögen
	89		Allgemeines Sondervermögen

Einzelplan	Abschnitt	Unterabschnitt	Bezeichnung
<b>9</b>			<b>Allgemeine Finanzwirtschaft</b>
	90		Steuern, allgemeine Zuweisungen und allgemeine Umlagen
	91		Sonstige allgemeine Finanzwirtschaft
	92		Deckung von Sollfehlbeträgen
		<b>999</b>	<b>Abschlusssumme</b>

## Gruppierungsplan für die Haushalte der Gemeinden und Gemeindeverbände

### Bezeichnung der Hauptgruppen

#### Einnahmen

- 0 Steuern, allgemeine Zuweisungen
- 1 Einnahmen aus Verwaltung und Betrieb
- 2 Sonstige Finanzeinnahmen
- 3 Einnahmen des Vermögenshaushalts

#### Ausgaben

- 4 Personalausgaben
- 5/6 Sächlicher Verwaltungs- und Betriebsaufwand
- 7 Zuweisungen und Zuschüsse  
(nicht für Investitionen)
- 8 Sonstige Finanzausgaben
- 9 Ausgaben des Vermögenshaushalts

Haupt- gruppe	Gruppe	Unter- gruppe	Bezeichnung
<b>0</b>			<b>Steuern, allgemeine Zuweisungen</b>
	00		Realsteuern
		000	Grundsteuer A
		001	Grundsteuer B
		003	Gewerbesteuer nach Ertrag und Kapital
	01		Gemeindeanteil an der Einkommensteuer
		010	Gemeindeanteil an der Einkommensteuer
		012	Gemeindeanteil an der Umsatzsteuer
	02		Andere Steuern
		021	Vergnügungssteuer
		022	Hundesteuer
		026	Jagdsteuer
		027	Zweitwohnungssteuer
		029	Sonstige Steuern
	03		Steuerähnliche Einnahmen
		031	Abgaben von Spielbanken
		032	Sonstige steuerähnliche Einnahmen
	04		Schlüsselzuweisungen
		041	vom Land
	05		Bedarfszuweisungen
		051	vom Land
	06		Sonstige allgemeine Zuweisungen
		060	vom Bund
		061	vom Land
		062	von Gemeinden/Gemeindeverbänden
	07		Allgemeine Umlagen
		071	vom Land (Finanzausgleichsumlage an Landkreise)
		072	von Gemeinden/Gemeindeverbänden
	09 <sup>1)</sup>		
		091	Ersätze zum Familienleistungsausgleich
		092	Leistungen des Landes aus der Umsetzung des Vierten Gesetzes für moderne Dienstleistungen am Arbeitsmarkt
		093	Leistungen des Landes aus dem Ausgleich von Sonderlasten bei der Zusammenführung von Arbeitslosenhilfe und Sozialhilfe nach § 11 Abs. 3a FAG

1) wird ab 2013 über die Schlüsselzuweisungen ausgezahlt - 2013 nur Abrechnung aus Vorjahren

Haupt- gruppe	Gruppe	Unter- gruppe	Bezeichnung
<b>1</b>			<b>Einnahmen aus Verwaltung und Betrieb</b>
	10		Verwaltungsgebühren
	11		Benutzungsgebühren und ähnliche Entgelte
	12		Zweckgebundene Abgaben
		121	Fremdenverkehrsbeitrag
		122	Kurbeitrag
	13		Einnahmen aus Verkauf
	14		Mieten und Pachten
	15		Sonstige Verwaltungs- und Betriebseinnahmen, Verrechnungseinnahmen vom Vermögenshaushalt für Ausgaben des Verwaltungshaushalts
		150	Sonstige Verwaltungs- und Betriebseinnahmen (soweit nicht in Ugr. 157 - 159)
		157	Vermischte Einnahmen
		158	Verrechnungseinnahmen des Verwaltungshaushalts
		159	Mehrwertsteuer
	16		Erstattungen von Ausgaben des Verwaltungshaushalts
		160	vom Bund
		161	vom Land
		162	von Gemeinden/Gemeindeverbänden
		163	von Zweckverbänden und dgl.
		164	von der gesetzlichen Sozialversicherung
		165	von verbundenen Unternehmen, Beteiligungen, Sondervermögen
		166	von sonstigen öffentlichen Sonderrechnungen
		167	von privaten Unternehmen
		168	von übrigen Bereichen
		169	innere Verrechnungen
	17		Zuweisungen und Zuschüsse für laufende Zwecke
		170	vom Bund
		171	vom Land
		172	von Gemeinden/Gemeindeverbänden
		173	von Zweckverbänden und dgl.
		174	von der gesetzlichen Sozialversicherung
		175	von verbundenen Unternehmen, Beteiligungen, Sondervermögen
		176	von sonstigen öffentlichen Sonderrechnungen
		177	von privaten Unternehmen
		178	von übrigen Bereichen
	19		Aufgabenbezogene Leistungsbeteiligungen nach SGB II
		191	bei Leistungen für Unterkunft und Heizung
		192 <sup>1)</sup>	beim Arbeitslosengeld II nach §§ 19 ff. SGB II (ohne Leistungen für Unterkunft und Heizung)
		193 <sup>1)</sup>	bei der Eingliederung von Arbeitsuchenden nach § 16 Abs. 1, Abs. 2 Satz 2 Nr. 5 und 6, Abs. 3 und Abs. 4 SGB II

1) nur für Optionskommunen (Landkreis Eichsfeld, Greiz, Schmalkalden-Meiningen und Stadt Jena)

Hauptgruppe	Gruppe	Untergruppe	Bezeichnung
<b>2</b>			<b>Sonstige Finanzeinnahmen</b>
	20		Zinseinnahmen
		200	vom Bund
		201	vom Land
		202	von Gemeinden/Gemeindeverbänden
		203	von Zweckverbänden und dgl.
		204	von der gesetzlichen Sozialversicherung
		205	von verbundenen Unternehmen, Beteiligungen, Sondervermögen
		206	von sonstigen öffentlichen Sonderrechnungen
		207	von Kreditinstituten
		208	von sonstigen Bereichen
		209	innere Verrechnungen
	21		Gewinnanteile von wirtschaftl. Unternehmen u. aus Beteiligungen
	22		Konzessionsabgaben
	23		Schuldendiensthilfen
		230	vom Bund
		231	vom Land
		232	von Gemeinden/Gemeindeverbänden
		233	von Zweckverbänden u. dgl.
		234	von der gesetzlichen Sozialversicherung
		235	von verbundenen Unternehmen, Beteiligungen, Sondervermögen
		236	von sonstigen öffentlichen Sonderrechnungen
		237	von privaten Unternehmen
		238	von übrigen Bereichen
	24		Ersatz von sozialen Leistungen außerhalb von Einrichtungen
		241	Kostenbeiträge und Aufwendungsersatz, Kostenersatz
		243	Übergeleitete Unterhaltsansprüche gegen Unterhaltsverpflichtete
		245	Leistungen von Sozialleistungsträgern
		247	Sonstige Ersatzleistungen
		249	Rückzahlung gewährter Hilfen
	25		Ersatz von sozialen Leistungen in Einrichtungen
		251	Kostenbeiträge und Aufwendungsersatz, Kostenersatz
		253	Übergeleitete Unterhaltsansprüche gegen Unterhaltsverpflichtete
		255	Leistungen von Sozialleistungsträgern
		257	Sonstige Ersatzleistungen
		259	Rückzahlung gewährter Hilfen
	26		Weitere Finanzeinnahmen
		260	Bußgelder u.Ä.
		261	Steuerliche Nebenleistungen u.Ä.
		262	Inanspruchnahme von Bürgschaften u.Ä.
		263	Fehlbelegungsabgabe
		265	Verzinsung von Steuernachforderungen (nur im Abschnitt 90)
		268	Sonstige
	27		Kalkulatorische Einnahmen
		270	Abschreibungen
		275	Verzinsung des Anlagekapitals
	28		Zuführungen vom Vermögenshaushalt
		280	Zuführung vom Vermögenshaushalt
		281	Zuführungen vom Vermögenshaushalt aus Sonderrück- lagen (Gebührenaussgleichsrücklage)
		285	Zuführungen vom Vermögenshaushalt aus Sonderrück- lagen (für später entstehende Kosten)
		<b>299</b>	<b>Summe der Einnahmen des Verwaltungshaushalts</b>

Hauptgruppe	Gruppe	Untergruppe	Bezeichnung
<b>3</b>			<b>Einnahmen des Vermögenshaushalts</b>
	30		Zuführungen vom Verwaltungshaushalt
		300	Zuführung vom Verwaltungshaushalt
		301	Zuführungen vom Verwaltungshaushalt für Sonder- rücklagen (Gebührenaufgleichsrücklage)
		305	Zuführungen vom Verwaltungshaushalt für Sonder- rücklagen (für später entstehende Kosten)
	31		Entnahmen aus Rücklagen
		310	Entnahme aus der allgemeinen Rücklage
		311	Entnahmen aus Sonderrücklagen (Gebühren- aufgleichsrücklage)
		315	Entnahme aus Sonderrücklagen (für später entstehende Kosten)
	32		Rückflüsse von Darlehen
		320	vom Bund
		321	vom Land
		322	von Gemeinden/Gemeindeverbänden
		323	von Zweckverbänden und dgl.
		324	von der gesetzlichen Sozialversicherung
		325	von verbundenen Unternehmen, Beteiligungen, Sondervermögen
		326	von sonstigen öffentlichen Sonderrechnungen
		327	von Kreditinstituten
		328	von sonstigen Bereichen
	33		Einnahmen aus der Veräußerung von Beteiligungen und Rückflüsse von Kapitaleinlagen
	34		Einnahmen aus der Veräußerung von Sachen des Anlagevermögens
		340	Grundstücke, bauliche Anlagen
		345	Bewegliche Sachen
		347	Einnahmen aus der Abwicklung von Baumaßnahmen
	35		Beiträge und ähnliche Entgelte
	36		Zuweisungen und Zuschüsse für Investitionen und Investitionsförderungsmaßnahmen
		360	vom Bund
		361	vom Land
		362	von Gemeinden/Gemeindeverbänden
		363	von Zweckverbänden und dgl.
		364	von der gesetzlichen Sozialversicherung
		365	von verbundenen Unternehmen, Beteiligungen, Sondervermögen
		366	von sonstigen öffentlichen Sonderrechnungen
		367	von privaten Unternehmen
		368	von übrigen Bereichen
	37		Einnahmen aus Krediten und inneren Darlehen
		370	vom Bund
		371	vom Land
		372	von Gemeinden/Gemeindeverbänden
		373	von Zweckverbänden und dgl.
		374	von der gesetzlichen Sozialversicherung
		375	von verbundenen Unternehmen, Beteiligungen, Sondervermögen
		376	von sonstigen öffentlichen Sonderrechnungen
		377	von Kreditinstituten
		378	von sonstigen Bereichen
		379	innere Darlehen
		<b>398</b>	<b>Summe der Einnahmen des Vermögenshaushalts</b>
		<b>399</b>	<b>Summe der Einnahmen des Gesamthaushalts</b>

Haupt- gruppe	Gruppe	Unter- gruppe	Bezeichnung
<b>4</b>			<b>Personalausgaben</b>
	40		Aufwendungen für ehrenamtliche Tätigkeit
	41		Dienstbezüge
		410	Beamte
		411	Zuführung zur Versorgungsrücklage (Beamte)
		414	Arbeitnehmer
		416	Beschäftigungsentgelte und dgl.
		417	Beschäftigungsentgelte für ABM-Kräfte
	42		Versorgungsbezüge
		420	Beamte
		421	Zuführung zur Versorgungsrücklage (Ruhegehaltsempfänger)
		424	Arbeitnehmer
		428	Sonstige
	43		Beiträge zu Versorgungskassen
		430	Beamte
		434	Arbeitnehmer
		437	ABM/SAM
		438	Sonstige
	44		Beiträge zur gesetzlichen Sozialversicherung
		440	Beamte
		444	Arbeitnehmer
		447	ABM/SAM
		448	Sonstige
	45		Beihilfen, Unterstützungen u. dgl.
	46		Personalnebenausgaben

Hauptgruppe	Gruppe	Untergruppe	Bezeichnung
<b>5/6</b>			<b>Sächlicher Verwaltungs- und Betriebsaufwand</b>
	50		Unterhalt der Grundstücke und baulichen Anlagen
	51		Unterhalt des sonstigen unbeweglichen Vermögens
	52		Geräte, Ausstattungs- und Ausrüstungsgegenstände, sonstige Gebrauchsgegenstände
	53		Mieten und Pachten
	54		Bewirtschaftung der Grundstücke, bauliche Anlagen usw.
	55		Haltung von Fahrzeugen
	56		Besondere Aufwendungen für Bedienstete
	57 - 63	(638)	Weitere Verwaltungs- und Betriebsausgaben
		639	Schülerbeförderungskosten
	64		Steuern, Versicherungen, Schadensfälle
	65		Geschäftsausgaben
	66		Weitere allgemeine sächliche Ausgaben
		660	Verfüungsmittel
		661	Mitgliedsbeiträge an Verbände, Vereine und dgl.
		662	Vermischte Ausgaben
	67		Erstattungen von Ausgaben des Verwaltungshaushalts
		670	an Bund
		671	an Land
		672	an Gemeinden/Gemeindeverbände
		673	an Zweckverbände und dgl.
		674	an die gesetzliche Sozialversicherung
		675	an verbundene Unternehmen, Beteiligungen, Sondervermögen
		676	an sonstige öffentliche Sonderrechnungen
		677	an private Unternehmen
		678	an übrige Bereiche
		679	innere Verrechnungen
	68		Kalkulatorische Kosten
		680	Abschreibungen
		685	Verzinsung des Anlagekapitals
	69		Aufgabenbezogene Leistungsbeteiligungen nach SGB II
		691	bei Leistungen für Unterkunft und Heizung an Arbeitsuchende
		692	bei einmaligen Leistungen an Arbeitsuchende
		693	bei Leistungen zur Eingliederung von Arbeitsuchenden nach § 16
		694 <sup>1)</sup>	beim Arbeitslosengeld II nach §§ 19 ff. SGB II (ohne Leistungen für Unterkunft und Heizung)
		695 <sup>1)</sup>	bei der Eingliederung von Arbeitsuchenden nach § 16 Abs. 1, Abs. 2 Satz 2 Nr. 5 und 6, Abs. 3 und Abs. 4 SGB II
		696	Leistungen für Bildung und Teilhabe nach § 28 SGB II im Rahmen einer Arbeitsgemeinschaft

1) nur für Optionskommunen (Landkreis Eichsfeld, Greiz, Schmalkalden-Meiningen und Stadt Jena)



Haupt- gruppe	Gruppe	Unter- gruppe	Bezeichnung
7			<b>Zuweisungen und Zuschüsse (nicht für Investitionen)</b>
	71		Zuweisungen und sonstige Zuschüsse für laufende Zwecke
		710	an Bund
		711	an Land
		712	an Gemeinden/Gemeindeverbände
		713	an Zweckverbände und dgl.
		714	an die gesetzliche Sozialversicherung
		715	an verbundene Unternehmen, Beteiligungen, Sondervermögen
		716	an sonstige öffentliche Sonderrechnungen
		717	an private Unternehmen
		718	an übrige Bereiche
	72		Schuldendiensthilfen
		722	an Gemeinden/Gemeindeverbände
		723	an Zweckverbände und dgl.
		724	an die gesetzliche Sozialversicherung
		725	an verbundene Unternehmen, Beteiligungen, Sondervermögen
		726	an sonstige öffentliche Sonderrechnungen
		727	an private Unternehmen
		728	an übrige Bereiche
	73		Leistungen der Sozialhilfe an natürliche Personen außerhalb von Einrichtungen
	74		Leistungen der Sozialhilfe an natürliche Personen in Einrichtungen
	75		Leistungen an Kriegsoffer und ähnliche Berechtigte
	76		Leistungen der Jugendhilfe an natürliche Personen außerhalb von Einrichtungen
	77		Leistungen der Jugendhilfe an natürliche Personen in Einrichtungen
	78		Sonstige soziale Leistungen
		781	Bildung und Teilhabe nach § 6b Bundeskindergeldgesetz
		782	originäre Leistungen für Bildung und Teilhabe nach § 28 SGB II
		783	Leistungen für Unterkunft und Heizung an Arbeitsuchende nach SGB II
		784	Leistungen zur Eingliederung von Arbeitsuchenden nach SGB II
		785	einmalige Leistungen an Arbeitsuchende nach SGB II
		786 <sup>1)</sup>	Arbeitslosengeld II nach §§ 19 ff. SGB II (ohne Leistungen für Unterkunft und Heizung)
		787 <sup>1)</sup>	Leistungen zur Eingliederung von Arbeitsuchenden nach § 16 Abs.1, Abs. 2 Satz 2 Nr. 5 und 6, Abs. 3 und Abs. 4 SGB II
		788	Sonstige soziale Angelegenheiten
	79		Leistungen nach dem AsylbIG
		791	an Personen außerhalb von Einrichtungen
		792	an Personen in Einrichtungen

1) nur für Optionskommunen (Landkreis Eichsfeld, Greiz, Schmalkalden-Meiningen und Stadt Jena)

Hauptgruppe	Gruppe	Untergruppe	Bezeichnung
<b>8</b>			<b>Sonstige Finanzausgaben</b>
	80		Zinsausgaben
		800	an Bund
		801	an Land
		802	an Gemeinden/Gemeindeverbände
		803	an Zweckverbände u. dgl.
		804	an die gesetzliche Sozialversicherung
		805	an verbundene Unternehmen, Beteiligungen, Sondervermögen
		806	an sonstige öffentliche Sonderrechnungen
		807	an Kreditinstitute
		808	an sonstige Bereiche
		809	für innere Darlehen
	81		Steuerbeteiligungen
		810	Gewerbesteuerumlage nach dem Gemeindefinanzreformgesetz
	82		Allgemeine Zuweisungen
		821	an Land
		822	an Gemeinden/Gemeindeverbände (Kreis)
	83		Allgemeine Umlagen
		831	an Land (Finanzausgleichsumlage)
		832	an Gemeinden/Gemeindeverbände (Kreisumlage)
		833	an Zweckverbände und dgl.
	84		Weitere Finanzausgaben
		842	Inanspruchnahme von Bürgschaften u.Ä.
		845	Verzinsung von Steuererstattungen
		848	Sonstige Finanzausgaben
	86		Zuführungen zum Vermögenshaushalt
		860	Zuführung zum Vermögenshaushalt
		861	Zuführungen zum Vermögenshaushalt für Sonderrücklagen (Gebührenaussgleichsrücklage)
		865	Zuführungen zum Vermögenshaushalt für Sonderrücklagen (für später entstehende Kosten)
		<b>899</b>	<b>Summe der Ausgaben des Verwaltungshaushalts</b>

Hauptgruppe	Gruppe	Untergruppe	Bezeichnung
<b>9</b>			<b>Ausgaben des Vermögenshaushalts</b>
	90		Zuführungen zum Verwaltungshaushalt
		900	Zuführung zum Verwaltungshaushalt
		901	Zuführung zum Verwaltungshaushalt aus Sonder- rücklagen (Gebührenausgleichsrücklage)
		905	Zuführung zum Verwaltungshaushalt aus Sonder- rücklagen (für später entstehende Kosten)
	91		Zuführungen an Rücklagen
		910	Zuführungen an die allgemeine Rücklage
		911	Zuführungen an Sonderrücklagen (Gebührenausgleichs- rücklage)
		915	Zuführungen an Sonderrücklagen (für später entstehende Kosten)
	92		Gewährung von Darlehen
		920	an Bund
		921	an Land
		922	an Gemeinden/Gemeindeverbände
		923	an Zweckverbände und dgl.
		924	an die gesetzliche Sozialversicherung
		925	an verbundene Unternehmen, Beteiligungen, Sondervermögen
		926	an sonstige öffentliche Sonderrechnungen
		927	an Kreditinstitute
		928	an sonstige Bereiche
	93		Vermögenserwerb
		930	Erwerb von Beteiligungen, Kapitaleinlagen
		932	Erwerb von Grundstücken
		935	Erwerb von beweglichen Sachen des Anlage- vermögens
	94		Baumaßnahmen (Summe Gr.-Nr. 94 - 96)
	97		Tilgung von Krediten, Rückzahlung von inneren Darlehen
		970	an Bund
		971	an Land
		972	an Gemeinden/Gemeindeverbände
		973	an Zweckverbände und dgl.
		974	an die gesetzliche Sozialversicherung
		975	an verbundene Unternehmen, Beteiligungen, Sondervermögen
		976	an sonstige öffentliche Sonderrechnungen
		977	an Kreditinstitute
		978	an sonstige Bereiche
		979	Tilgung innerer Darlehen
	98		Zuweisungen und Zuschüsse für Investitionen
		980	an Bund
		981	an Land
		982	an Gemeinden/Gemeindeverbände
		983	an Zweckverbände und dgl.
		984	an die gesetzliche Sozialversicherung
		985	an verbundene Unternehmen, Beteiligungen, Sondervermögen
		986	an sonstige öffentliche Sonderrechnungen
		987	an private Unternehmen
		988	an übrige Bereiche
	99		Sonstiges
		990	Kreditbeschaffungskosten, Disagio auch im Wertpapierbereich
		991	Ablösung von Dauerlasten (z.B. Nutzungsrechten)
		992	Deckung von Soll-Fehlbeträgen
		996	Rückzahlung von Beiträgen im Vollzug des § 21a des ThürKAG
		997	Abführung an den Erblastentilgungsfonds
		<b>998</b>	<b>Summe der Ausgaben des Vermögenshaushalts</b>
		<b>999</b>	<b>Summe der Ausgaben des Gesamthaushalts</b>

## Körperschaften und Einwohner nach Gemeindegrößenklassen

Körperschaft Gemeindegrößenklassen	Körperschaften	Einwohner
Kreisfreie Städte	6	547 762
davon		
mit ... bis unter ... Einwohner		
200 000 und mehr	1	205 276
100 000 - 200 000	1	107 422
50 000 - 100 000	2	157 925
20 000 - 50 000	2	77 139
 Kreisangehörige Gemeinden	 843	 1 608 860
davon		
mit ... bis unter ... Einwohner		
20 000 - 50 000	13	358 942
10 000 - 20 000	14	204 146
5 000 - 10 000	46	290 676
3 000 - 5 000	60	226 301
1 000 - 3 000	160	289 658
unter 1 000	550	239 137
 Landkreise	 17	 1 608 860
Zweckverbände	46	x
Verwaltungsgemeinschaften	69	460 602
 Thüringen insgesamt	 981	 2 156 622

Hinweis: Einwohnerzahlen vom 30.6.2014

## Zuordnungsschlüssel für die Tabellen

### Zuordnungsschlüssel für die Tabelle 1

Spalte	Ausgabe-/ Einnahmeart	Sachliche Zusammensetzung	
		Spalten- operation	Gruppierungs- nummer
1	Personalausgaben		4
2	Sächlicher Verwaltungs- und Betriebsaufwand		5, 6
3	Zuweisungen und Zuschüsse (soweit nicht für Investitionen)		7
4	Sonstige Finanzausgaben		8 (./ 810)
5	Bruttoausgaben des Verwaltungshaushalts	Spalte 1 bis 4	
6	Bruttoausgaben des Vermögenshaushalts		9
7	Bruttoausgaben des Verwaltungs- und Vermögenshaushalts zusammen	Spalte 5+6	
8	Steuern (netto), allgemeine Zuweisungen und allgemeine Umlagen		0 (./ 810)
9	Einnahmen aus Verwaltung und Betrieb		1
10	Sonstige Finanzeinnahmen		2
11	Bruttoeinnahmen des Verwaltungshaushalts	Spalte 8 bis 10	
12	Bruttoeinnahmen des Vermögenshaushalts		3
13	Bruttoeinnahmen des Verwaltungs- und Vermögenshaushalts zusammen	Spalte 11+12	

**Zuordnungsschlüssel für die Tabellen 2, 3 und 4**

Zeile	Ausgabe-/ Einnahmeart	Sachliche Zusammensetzung	
		Zeilen- operation	Gruppierungs- nummer
	<b>Ausgaben des Verwaltungshaushalts</b>		
1	Personalausgaben		4
2	Unterhaltung der Grundstücke und des sonstigen unbeweglichen Vermögens		50,51
3	Geräte, Ausstattungs- und Ausrüstungsgegenstände, sonstige Gebrauchsgegenstände		52
4	Mieten und Pachten		53
5	Bewirtschaftung der Grundstücke, baulichen Anlagen usw.		54
6	Haltung von Fahrzeugen		55
7	Besondere Aufwendungen für Bedienstete		56
8	Weitere Verwaltungs- und Betriebsausgaben		57-63 (638+639)
9	Steuern, Versicherungen, Schadensfälle		64
10	Geschäftsausgaben, weitere allgemeine sächliche Ausgaben		65,66
11	Erstattungen von Ausgaben des Verwaltungshaushalts		67
12	Kalkulatorische Kosten		68
13	Aufgabenbezogene Leistungsbeteiligungen nach SGB II		69
14	Zuweisungen und sonstige Zuschüsse für laufende Zwecke		71
15	Schuldendiensthilfen		72
16	Leistungen der Sozialhilfe an natürliche Personen		73,74
17	Leistungen der Jugendhilfe an natürliche Personen		76,77
18	Leistungen an Kriegsoffer und ähnliche Anspruchsberechtigte, sonstige soziale Leistungen, Leistungen nach AsylbLG		75,78,79
19	Zinsausgaben		80
20	Allgemeine Zuweisungen und Umlagen		82,83
21	Weitere Finanzausgaben		84
22	Zuführung zum Vermögenshaushalt		86
23	<b>Bruttoausgaben des Verwaltungshaushalts</b>	Zeile 1 bis 22	
24	Abzüglich Zahlungen von Gemeinden/Gemeindeverbänden		062,072,162,172,202,232
25	<b>Ausgaben des Verwaltungshh. ohne Zahlungen gleicher Ebene</b>	Zeile 23./24	
	<b>Ausgaben des Vermögenshaushalts</b>		
26	Zuführung zum Verwaltungshaushalt		90
27	Zuführungen an Rücklagen		91
28	Gewährung von Darlehen		92
29	Vermögenserwerb		93
30	Baumaßnahmen		94-96
31	Tilgung von Krediten, Rückzahlung von inneren Darlehen		97
32	Zuweisungen und Zuschüsse für Investitionen		98
33	Sonstiges		99
34	<b>Bruttoausgaben des Vermögenshaushalts</b>	Zeile 26 bis 33	
35	Abzüglich Zahlungen von Gemeinden/Gemeindeverbänden		322,362,372
36	<b>Ausgaben des Vermögenshh. ohne Zahlungen gleicher Ebene</b>	Zeile 34./35	
37	<b>Bruttoausgaben des Verwaltungs- und Vermögenshaushalts z u s a m m e n</b>	Zeile 23+34	
38	Abzüglich Zahlungen von Gemeinden/Gemeindeverbänden insgesamt	Zeile 24+35	
39	Abzüglich haushaltstechnische Verrechnungen		679,68,809,86,90
40	<b>Bereinigte Ausgaben z u s a m m e n</b>	Zeile 37./38./39	
41	Abzüglich Zahlungen von anderen Ebenen des öffentlichen Bereiches		041,051,060,061,071,091,092,093,160,161,163,164,170,171,173,174,191,192,193,200,201,203,204,230,231,233,234,320,321,323,324,360,361,363,364,370,371,373
42	<b>Nettoausgaben</b>	Zeile 40./41	

Noch: Zuordnungsschlüssel für die Tabellen 2, 3, 4

Zeile	Ausgabe-/ Einnahmeart	Sachliche Zusammensetzung	
		Zeilen- operation	Gruppierungs- nummer
	<b>Einnahmen des Verwaltungshaushalts</b>		
43	Steuern und steuerähnliche Einnahmen (netto)		00,010,012,02,03./.810
44	Grundsteuer		000,001
45	Gewerbesteuer (netto)		003./.810
46	Gemeindeanteil an der Einkommensteuer		010
47	Gemeindeanteil an der Umsatzsteuer		012
48	Sonstige Steuern- und steuerähnliche Einnahmen		02,03
49	Schlüsselzuweisungen		041
50	Bedarfszuweisungen		051
51	Sonstige allgemeine Zuweisungen		06
52	Allgemeine Umlagen		07
53	Ersätze zum Familienleistungsausgleich		091
54	Leistungen des Landes aus der Umsetzung des 4. Gesetzes für moderne Dienstleistungen am Arbeitsmarkt		092
55	Leistungen des Landes aus dem Ausgleich von Sonderlasten bei der Zusammenführung von Arbeitslosen- und Sozialhilfe nach § 11 Abs.3 FAG		093
56	Gebühren, zweckgebundene Abgaben		10,11,12
57	Einnahmen aus Verkauf		13
58	Mieten und Pachten		14
59	Sonstige Verwaltungs- und Betriebseinnahmen		15
60	Erstattungen von Ausgaben des Verwaltungshaushalts		16
61	Zuweisungen und Zuschüsse für laufende Zwecke		17
62	Aufgabenbezogene Leistungsbeteiligungen nach SGB II		19
63	Zinseinnahmen		20
64	Gewinnanteile, Konzessionsabgaben		21,22
65	Schuldendiensthilfen		23
66	Ersatz von sozialen Leistungen		24,25
67	Weitere Finanzeinnahmen		26
68	Kalkulatorische Einnahmen		27
69	Zuführung vom Vermögenshaushalt		28
70	<b>Bruttoeinnahmen des Verwaltungshaushalts</b>	Zeile 43+49 bis 69	
71	Abzüglich Zahlungen von Gemeinden/Gemeindeverbänden		062,072,162,172,202,232
72	<b>Einnahmen des Verwaltungshh. ohne Zahlungen gleicher Ebene</b>	Zeile 70./.71	
	<b>Einnahmen des Vermögenshaushalts</b>		
73	Zuführung vom Verwaltungshaushalt		30
74	Entnahmen aus Rücklagen		31
75	Rückflüsse von Darlehen		32
76	Einnahmen aus der Veräußerung von Beteiligungen und Rück- flüsse von Kapitaleinlagen		33
77	Einn. aus der Veräußerung von Sachen des Anlagevermögens		34
78	Beiträge und ähnliche Entgelte		35
79	Zuweisungen und Zuschüsse für Investitionen und Investitions- förderungsmaßnahmen		36
80	Einnahmen aus Krediten und inneren Darlehen		37
81	<b>Bruttoeinnahmen des Vermögenshaushalts</b>	Zeile 73 bis 80	
82	Abzüglich Zahlungen von Gemeinden/Gemeindeverbänden		322,362,372
83	<b>Einnahmen des Vermögenshh. ohne Zahlungen gleicher Ebene</b>	Zeile 81./.82	
84	<b>Bruttoeinnahmen des Verwaltungs- und Vermögenshaushalts z u s a m m e n</b>	Zeile 70+81	
85	Abzüglich Zahlungen von Gemeinden/Gv insgesamt	Zeile 71+82	
86	Abzüglich haushaltstechnische Verrechnungen		169,209,27,28,30
87	<b>Bereinigte Einnahmen</b>	Zeile 84./.85./.86	
88	Abzüglich Zahlungen von anderen Ebenen des öffentlichen Bereiches	entspricht Spalte 41	
89	<b>Nettoeinnahmen z u s a m m e n</b>	Zeile 87./.88	
	<b>Mehrausgaben (-)/Mehreinnahmen (Brutto)</b>		
90	Verwaltungshaushalt	Zeile 70./.23	
91	Vermögenshaushalt	Zeile 81./.34	
92	<b>Saldo</b>	Zeile 90+91	

**Zuordnungsschlüssel für die Tabelle 5, 6 und 7**

Spalte	Ausgabe-/ Einnahmeart	Sachliche Zusammensetzung	
		Spalten- operation	Gruppierungs- nummer
	<b>Ausgaben des Verwaltungshaushalts</b>		
1	Personalausgaben zusammen	Spalte 2 bis 5	
2	Dienstbezüge einschließlich Sozialversicherung		41,44
3	Versorgungsbezüge einschl. Beiträge zu Versorgungskassen		42,43
4	Aufwendungen für ehrenamtliche Tätigkeit		40
5	Beihilfen, Unterstützungen und dgl., Personal-Nebenausgaben		45,46
6	Unterhaltung der Grundstücke und des sonstigen unbeweglichen Vermögens		50,51
7	Geräte, Ausstattungs- und Ausrüstungsgegenstände, Gebrauchsgegenstände		52
8	Mieten und Pachten		53
9	Bewirtschaftung der Grundstücke, baulichen Anlagen usw.		54
10	Haltung von Fahrzeugen		55
11	Weitere Verwaltungs- und Betriebsausgaben		57-63
12	Sonstige Geschäfts- und Sachausgaben		56,64,65,66
	Erstattungen von Ausgaben des Verwaltungshaushalts		
13	an öffentlichen Bereich		670-674
14	an sonstige Bereiche		675-679
	Kalkulatorische Kosten		
15	Abschreibungen		680
16	Verzinsung des Anlagekapitals		685
17	Aufgabenbezogen Leistungsbeiträge nach SGB II		69
	Zuweisungen und sonstige Zuschüsse für laufende Zwecke, allgemeine Zuweisungen, Umlagen		
18	an öffentlichen Bereich		710-714, 821-822, 831,832,833
19	an sonstige Bereiche		715-718
20	Schuldendiensthilfen		72
21	Soziale Leistungen		73-79
22	Sonstige Ausgaben des Verwaltungshaushalts		80,84,86
23	<b>Bruttoausgaben des Verwaltungshaushalts</b>	Spalte 1, 6 bis 22	
24	Abzüglich Zahlungen von Gemeinden/Gemeindeverbänden		062,072,162,172,202,232
25	<b>Ausgaben des Verwaltungshaushalts ohne Zahlungen gleicher Ebene</b>	Spalte 23./24	
	<b>Ausgaben des Vermögenshaushalts</b>		
26	Gewährung von Darlehen		92
27	Erwerb von Beteiligungen, Kapitaleinlagen		930
28	Erwerb von Sachvermögen		932,935
29	Baumaßnahmen		94-96
	Zuweisungen und Zuschüsse für Investitionen		
30	an öffentlichen Bereich		980-984
31	an sonstige Bereiche		985-988
	Tilgung von Krediten, Rückzahlung innerer Darlehen		
32	an öffentlichen Bereich		970-973
33	an sonstige Bereiche		974-979
34	Sonstige Ausgaben des Vermögenshaushalts		90,91,99



Noch: Zuordnungsschlüssel für die Tabelle 5, 6 und 7

Spalte	Ausgabe-/ Einnahmeart	Sachliche Zusammensetzung	
		Spalten- operation	Gruppierungs- nummer
35	<b>Bruttoausgaben des Vermögenshaushalts</b>	Spalte 26 bis 34	322,362,372
36	Abzüglich Zahlungen von Gemeinden/Gemeindeverbänden		
37	<b>Ausgaben des Vermögenshaushalts ohne Zahlungen gleicher Ebene</b>	Spalte 35./36	
38	<b>Bruttoausgaben des Verwaltungs- und Vermögenshaushalts z u s a m m e n</b>	Spalte 23+35	
39	Abzüglich Zahlungen von Gemeinden/Gemeindeverbänden	Spalte 24+36	
40	Abzüglich haushaltstechnischer Verrechnungen		679,68,809,86,90
41	<b>Bereinigte Ausgaben z u s a m m e n</b>	Spalte 38./39./40	
42	Abzüglich Zahlungen von anderen Ebenen des öffentlichen Bereiches	Spalte 48+49+51 53+54+55+57 59+62+64+67 74+78+80+83	
43	<b>Nettoausgaben</b>	Spalte 41./42	
	<b>Einnahmen des Verwaltungshaushalts</b>		
44	Steuern (netto), steuerähnliche Einnahmen, Gebühren, zweckgebundene Abgaben		00 (./810) 01,02,03,10,11,12
45	Einnahmen aus Verkauf		13
46	Mieten und Pachten		14
47	Sonstige Verwaltungs- und Betriebseinnahmen		15
48	Ersätze zum Familienleistungsausgleich		091
	Erstattungen von Ausgaben des Verwaltungshaushalts		
49	von Bund und Land		160,161
50	von Gemeinden/Gemeindeverbänden		162
51	von anderen öffentlichen Bereichen		163,164
52	von sonstigen Bereichen		165-169
53	Leistungen des Landes aus der Umsetzung des 4. Gesetzes für moderne Dienstleistungen am Arbeitsmarkt		092
54	Leistungen des Landes aus dem Ausgleich von Sonderlasten bei der Zusammenführung von Arbeitslosen- und Sozialhilfe nach § 11 Abs.3a FAG		093
	Allgemeine Zuweisungen, Umlagen, Zuweisungen und Zuschüsse für laufende Zwecke		
55	von Bund und Land		041,051,060,061,071, 170,171
56	von Gemeinden/Gemeindeverbänden		062,072,172
57	von anderen öffentlichen Bereichen		063,173,174
58	von sonstigen Bereichen		175-178
59	Aufgabenbezogen Leistungsbeiträge nach SGB II		19
60	Ersatz von sozialen Leistungen		24,25
61	Gewinnanteile, Konzessionsabgaben		21,22
	Schuldendiensthilfen		
62	von Bund und Land		230,231
63	von Gemeinden/Gemeindeverbänden		232
64	von anderen öffentlichen Bereichen		233,234
65	von sonstigen Bereichen		235-238

Noch: Zuordnungsschlüssel für die Tabelle 5, 6 und 7

Spalte	Ausgabe-/ Einnahmeart	Sachliche Zusammensetzung	
		Spalten- operation	Gruppierungs- nummer
	Zinseinnahmen		
66	von Gemeinden/Gemeindeverbänden		202
67	von anderen öffentlichen Bereichen		200,201,203,204
68	von sonstigen Bereichen		205-209
69	Sonstige Einnahmen des Verwaltungshaushalts		26,27,28
70	<b>Bruttoeinnahmen des Verwaltungshaushalts</b>	Spalte 44 bis 69	
71	Abzüglich Zahlungen von Gemeinden/Gemeindeverbänden		062,072,162,172,202,232
72	<b>Einnahmen des Verwaltungshaushalts ohne Zahlungen gleicher Ebene</b>	Spalte 70./71	
	<b>Einnahmen des Vermögenshaushalts</b>		
	Rückflüsse von Darlehen		
73	von Gemeinden/Gemeindeverbänden		322
74	von anderen öffentlichen Bereichen		320,321,323,324
75	von sonstigen Bereichen		325-328
76	Einnahmen aus Veräußerung von Beteiligungen		33
77	Einnahmen aus Veräußerung von Anlagevermögen		34
	Zuweisungen und Zuschüsse für Investitionen und Investitionsförderungsmaßnahmen		
78	von Bund und Land		360,361
79	von Gemeinden/Gemeindeverbänden		362
80	von anderen öffentlichen Bereichen		363,364
81	von sonstigen Bereichen		365-368
	Einnahmen aus Krediten und inneren Darlehen		
82	von Gemeinden/Gemeindeverbänden		372
83	von anderen öffentlichen Bereichen		370,371,373
84	von sonstigen Bereichen		374-379
85	Beiträge und ähnliche Entgelte, sonstige Einnahmen des Vermögenshaushalts		30,31,35
86	<b>Bruttoeinnahmen des Vermögenshaushalts</b>	Spalte 73 bis 85	
87	Abzüglich Zahlungen von Gemeinden/Gemeindeverbänden		322,362,372
88	<b>Einnahmen des Vermögenshaushalts ohne Zahlungen gleicher Ebene</b>	Spalte 86./87	
89	<b>Bruttoeinnahmen des Verwaltungs- und Vermögenshaushalts z u s a m m e n</b>	Spalte 70+86	
90	Abzüglich Zahlungen von Gemeinden/Gemeindeverbänden	Spalte 71+87	
91	Abzüglich haushaltstechnische Verrechnungen		169,209,27,28,30
92	<b>Bereinigte Einnahmen z u s a m m e n</b>	Spalte 89./90./91	
93	Abzüglich Zahlungen von anderen Ebenen des öffentlichen Bereiches	entspricht Spalte 42	
94	<b>Nettoeinnahmen</b>	Spalte 92./93	
95	<b>Mehrausgaben (-)/Mehreinnahmen (Brutto)</b>	Spalte 89./38	

**Zuordnungsschlüssel für die Tabelle 8**

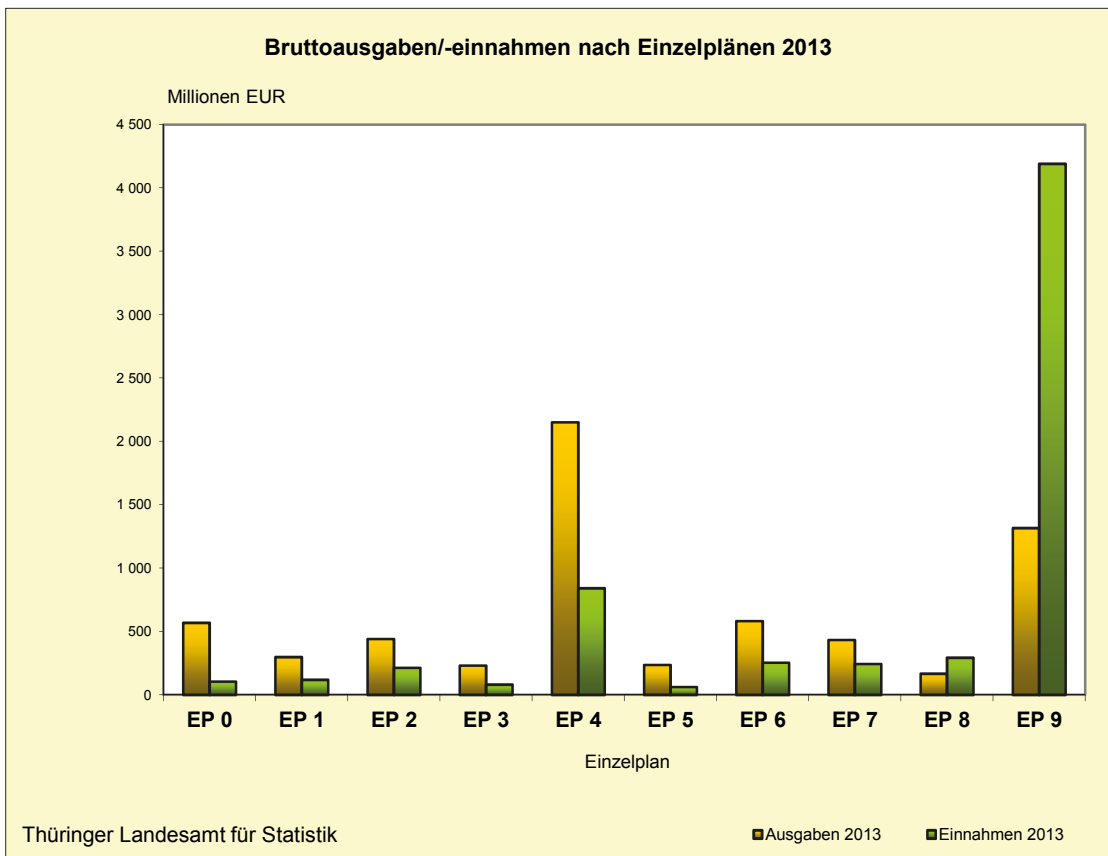
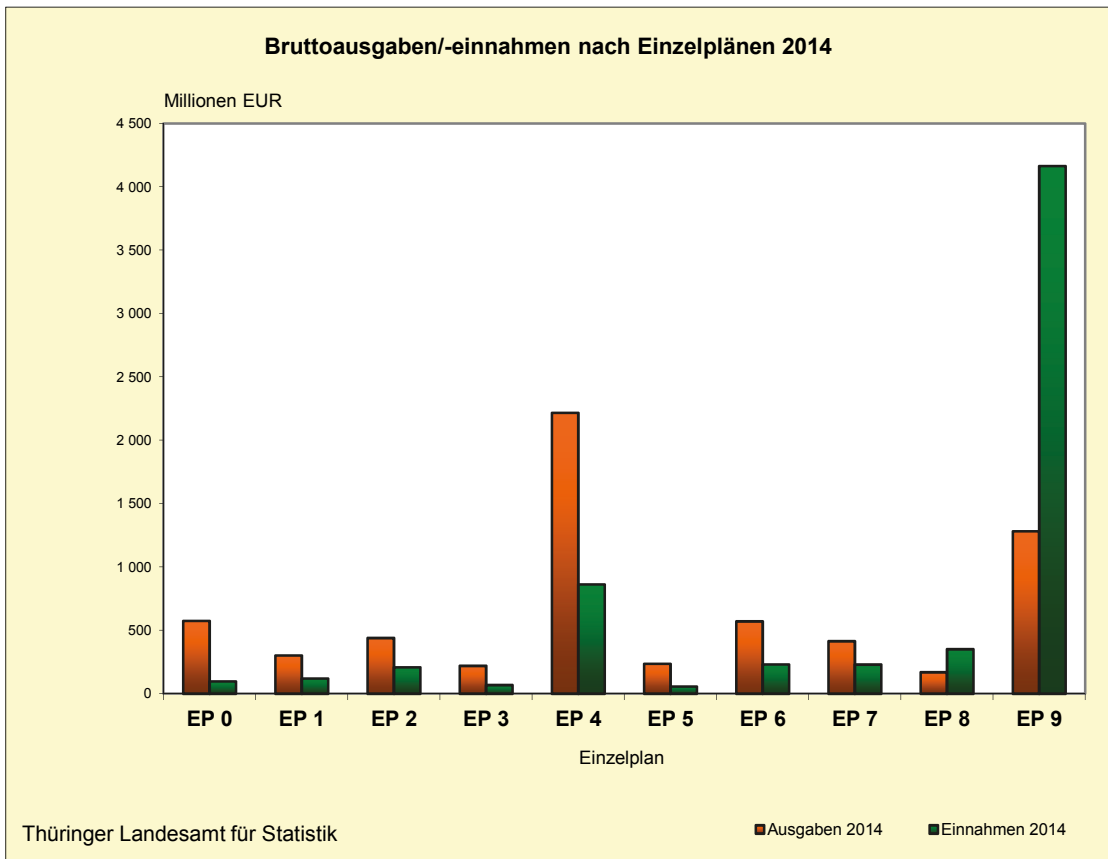
Spalte	Steuerart	Gruppierungsnummer
1	Grundsteuer A	000
2	Grundsteuer B	001
3	Gewerbesteuer (netto)	003./810
4	Gemeindeanteil an der Einkommensteuer	010
5	Gemeindeanteil an der Umsatzsteuer	012
6	Sonstige Steuern und steuerähnliche Einnahmen	02-03

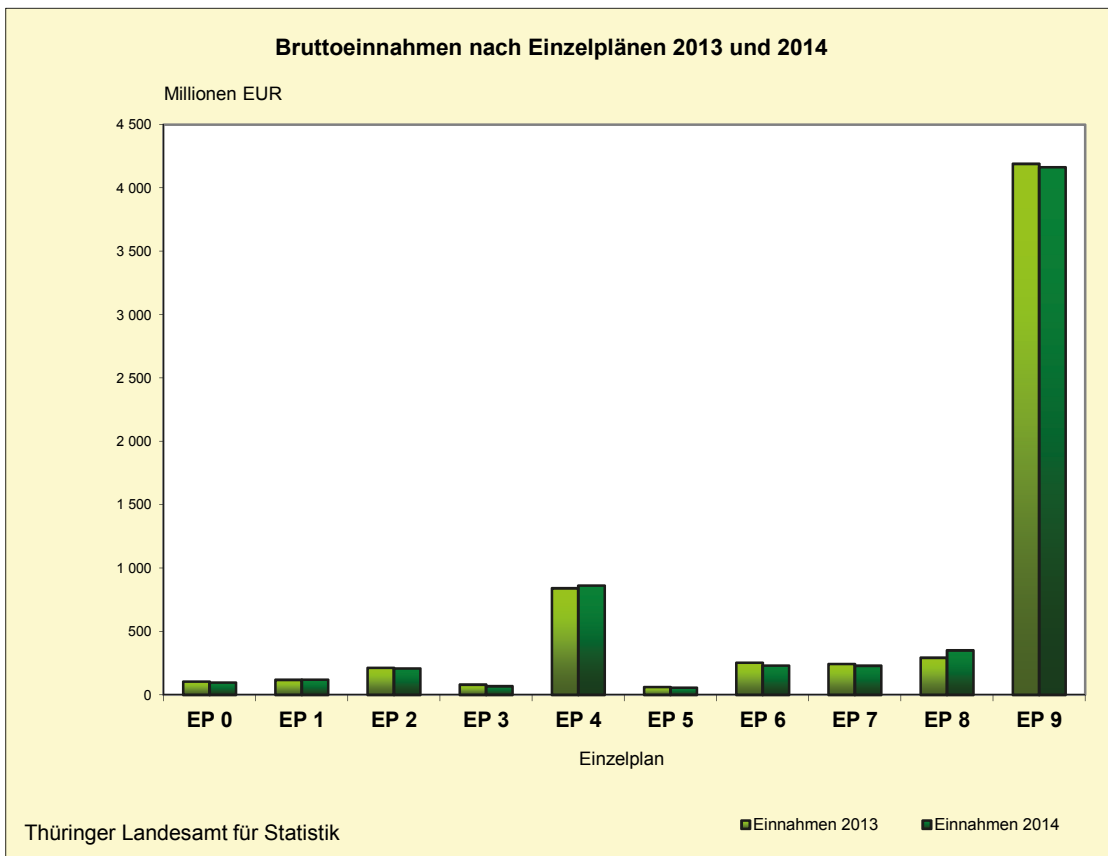
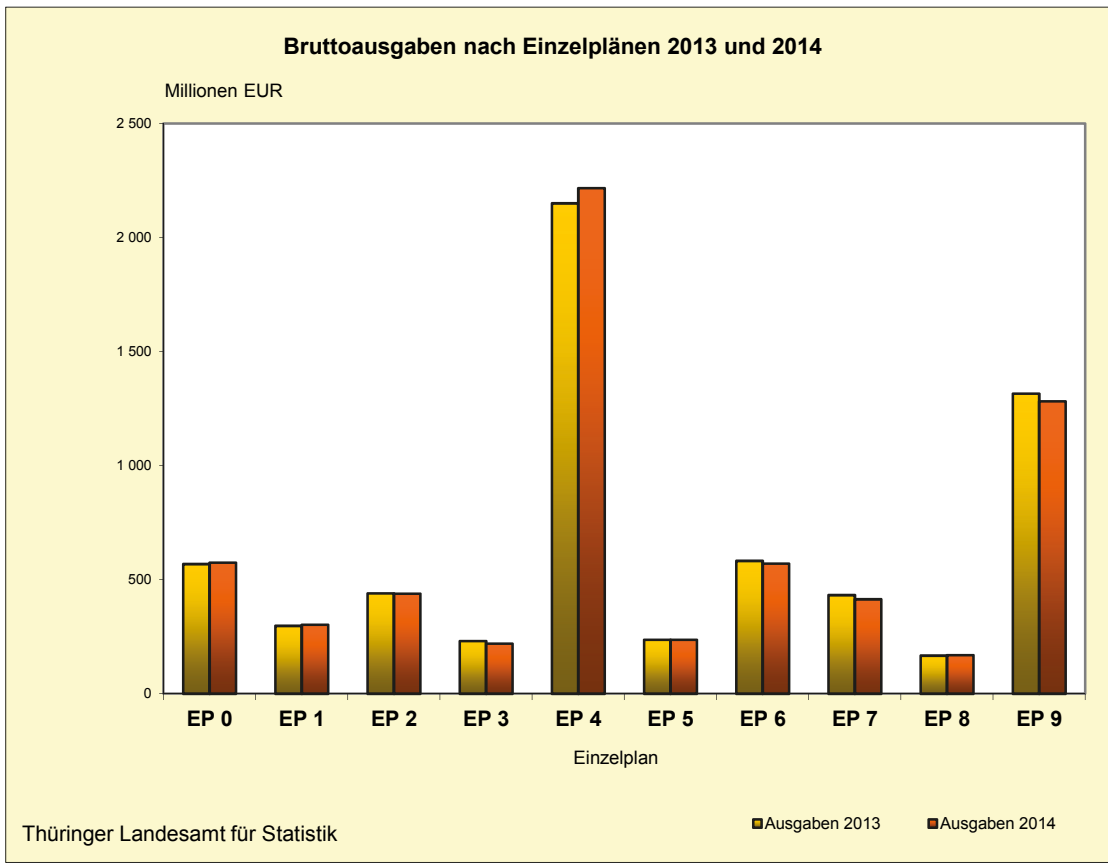
**Zuordnungsschlüssel für die Tabelle 9**

Spalte	Ausgabe-/ Einnahmeart	Sachliche Zusammensetzung	
		Spalten- operation	Gruppierungs- nummer
	<b>Ausgaben des Verwaltungshaushalts</b>		
2	Personalausgaben zusammen		4
3	Dienstbezüge, Beiträge zur gesetzlichen Sozialversicherung		41,44
4	Versorgungsbezüge, Beiträge zu Versorgungskassen		42,43
5	Aufwendungen für ehrenamtliche Tätigkeit		40
6	Beihilfen, Unterstützungen, Personalnebenausgaben		45,46
7	Unterhaltung der Grundstücke und des sonstigen unbeweglichen Vermögens		50,51
8	Geräte, Ausstattungs- und Ausrüstungsgegenstände, sonstige Gebrauchsgegenstände		52
9	Mieten und Pachten		53
10	Bewirtschaftung der Grundstücke, bauliche Anlagen		54
11	Haltung von Fahrzeugen		55
12	Weitere Verwaltungs- und Betriebsausgaben		57-63 (638+639)
	Erstattungen von Ausgaben des Verwaltungshaushalts		
13	an den öffentlichen Bereich		670-674
14	an sonstige Bereiche		675-679
15	Sonstige Geschäfts- und Sachausgaben		56,64,65,66
	Kalkulatorische Kosten		
16	Abschreibungen		680
17	Verzinsung des Anlagekapitals		685
	Zuweisungen und Zuschüsse für lfd. Zwecke, allgemeine Umlagen		
18	an den öffentlichen Bereich		710-714,831,832,833
19	an sonstige Bereiche		715-718
20	Soziale Leistungen		73-79
21	Schuldendiensthilfen		72
22	Sonstige Ausgaben des Verwaltungshaushalts		80,84,86
23	<b>Bruttoausgaben des Verwaltungshaushalts</b>	Spalte 2, 7 bis 22	
24	Abzüglich Zahlungen von Zweckverbänden		163,173,203,233
25	<b>Ausgaben des Verwaltungshh. ohne Zahlungen gleicher Ebene</b>	Spalte 23./24	
	<b>Ausgaben des Vermögenshaushalts</b>		
26	Erwerb von Beteiligungen, Kapitaleinlagen		930
27	Erwerb von Sachvermögen		932,935
28	Baumaßnahmen		94-96
	Zuweisungen und Zuschüsse für Investitionen		
29	an den öffentlichen Bereich		980-984
30	an sonstige Bereiche		985-988
31	Gewährung von Darlehen		92
32	Tilgung von Krediten, Rückzahlung von inneren Darlehen		97
33	Sonstige Ausgaben des Vermögenshaushalts		90,91,99
34	<b>Bruttoausgaben des Vermögenshaushalts</b>	Spalte 26 bis 33	
35	Abzüglich Zahlungen von Zweckverbänden		323,363,373
36	<b>Ausgaben des Vermögenshh. ohne Zahlungen gleicher Ebene</b>	Spalte 34./35	
37	<b>Bruttoausgaben des Verwaltungs- und Vermögenshaushalts z u s a m m e n</b>	Spalte 23+34	
38	Abzüglich Zahlungen von Zweckverbänden insgesamt	Spalte 24+35	
39	Abzüglich haushaltstechnische Verrechnungen		679,68,809,86,90
40	<b>Bereinigte Ausgaben z u s a m m e n</b>	Spalte 37./38./39	
41	Abzüglich Zahlungen von anderen Ebenen des öffentlichen Bereiches		160-162,164,170-172 174, 200-202, 204, 230-232, 234, 320-322 324,360-362, 364 370-372
42	<b>Nettoausgaben</b>	Spalte 40./41	

Noch: Zuordnungsschlüssel für die Tabelle 9

Spalte	Ausgabe-/ Einnahmeart	Sachliche Zusammensetzung	
		Spalten- operation	Gruppierungs- nummer
	<b>Einnahmen des Verwaltungshaushalts</b>		
43	Gebühren, zweckgebundene Abgaben		10,11,12
44	Einnahmen aus Verkauf		13
45	Mieten und Pachten		14
	Erstattungen von Ausgaben des Verwaltungshaushalts		
46	von Zweckverbänden		163
47	von anderen öffentlichen Bereichen		160-162,164
48	von sonstigen Bereichen		165-169
49	Sonstige Verwaltungs- und Betriebseinnahmen		15
	Zuweisungen und Zuschüsse für laufende Zwecke		
50	von Zweckverbänden		173
51	von anderen öffentlichen Bereichen		170-172,174
52	von sonstigen Bereichen		175-178
53	Schuldendiensthilfen		23
	Zinseinnahmen		
54	von Zweckverbänden		203
55	von anderen öffentlichen Bereichen		200-202,204
56	von sonstigen Bereichen		205-209
57	Gewinnanteile		21
58	Konzessionsabgaben		22
59	Sonstige Einnahmen des Verwaltungshaushalts		06,07,26,27,28
60	<b>Bruttoeinnahmen des Verwaltungshaushalts</b>	Spalte 43 bis 59	
61	Abzüglich Zahlungen von Zweckverbänden		163,173,203,233
62	<b>Einnahmen d. Verwaltungshh. ohne Zahlungen gleicher Ebene</b>	Spalte 60./61	
	<b>Einnahmen des Vermögenshaushalts</b>		
63	Rückflüsse von Darlehen		32
	Zuweisungen und Zuschüsse für Investitionen		
64	von Zweckverbänden		363
65	von anderen öffentlichen Bereichen		360-362,364
66	von sonstigen Bereichen		365-368
67	Einnahmen aus der Veräußerung von Beteiligungen usw.		33
68	Einnahmen aus der Veräußerung des Anlagevermögens		34
69	Einnahmen aus Krediten und inneren Darlehen		37
70	Beiträge und ähnliche Entgelte, sonstige Einnahmen des Vermögenshaushalts		30,31,35
71	<b>Bruttoeinnahmen des Vermögenshaushalts</b>	Spalte 63 bis 70	
72	Abzüglich Zahlungen von Zweckverbänden		323,363,373
73	<b>Einnahmen des Vermögenshh. ohne Zahlungen gleicher Ebene</b>	Spalte 71./72	
74	<b>Bruttoeinnahmen des Verwaltungs- und Vermögenshaushalts zusammen</b>	Spalte 60+71	
75	Abzüglich Zahlungen von Zweckverbänden zusammen	Spalte 61+ 72	
76	Abzüglich haushaltstechnische Verrechnungen		169,209,27,28,30
77	<b>Bereinigte Einnahmen zusammen</b>	Spalte 74./75./76	
78	Abzüglich Zahlungen von anderen Ebenen des öffentlichen Bereiches	wie Spalte 41	
79	<b>Nettoeinnahmen</b>	Spalte 77./78	
	Mehrausgaben (-)/Mehreinnahmen (Brutto)		
80	Verwaltungshaushalt	Spalte 60./23	
81	Vermögenshaushalt	Spalte 71./34	
82	<b>Saldo</b>	<b>Spalte 80+81</b>	





**1. Ausgaben und Einnahmen der Gemeinden und**

Gl.-Nr.	Aufgabenbereich	Personal-	Sächlicher	Zuweisungen u.	Sonstige	Bruttoaus-
		ausgaben	Verwaltungs- und Betriebs- aufwand	Zuschüsse (soweit nicht für Investitionen)	Finanz- ausgaben	gaben des Verwaltungs- haushalts
		1	2	3	4	5
1 000 EUR						
0	Allgemeine Verwaltung	382 907	153 128	5 375	104	541 514
1	Öffentliche Sicherheit und Ordnung	186 133	81 590	5 277	49	273 049
2	Schulen	111 253	219 583	43 298	113	374 247
3	Wissenschaft, Forschung, Kulturpflege, Naturschutz	72 506	36 049	88 536	82	197 173
4	Soziale Sicherung	367 289	422 738	1 383 339	323	2 173 689
5	Gesundheit, Sport, Erholung	74 550	67 795	51 332	20	193 696
6	Bau- und Wohnungswesen, Verkehr	119 783	164 803	13 579	1 020	299 185
7	Öffentliche Einrichtungen, Wirtschafts- förderung	112 099	150 712	79 146	2 213	344 170
8	Wirtschaftliche Unternehmen, Allgemeines Grund- und Sondervermögen	6 472	70 205	20 459	2 934	100 069
9	Allgemeine Finanzwirtschaft	-	-	-	852 269	852 276
	<b>Insgesamt</b>	<b>1 432 991</b>	<b>1 366 609</b>	<b>1 690 340</b>	<b>859 127</b>	<b>5 349 068</b>
EUR je Einwohner						
	<b>Insgesamt</b>	<b>664</b>	<b>634</b>	<b>784</b>	<b>398</b>	<b>2 480</b>



**Gemeindeverbände nach Arten und Aufgabenbereichen/Einzelpänen**

Bruttoausgaben des Vermögenshaushalts	Bruttoausgaben des Verwaltungs- u. Vermögenshaushalts zusammen	Steuern (netto), allgemeine Zuweisungen u. allgem. Umlagen	Einnahmen aus Verwaltung und Betrieb	Sonstige Finanzeinnahmen	Bruttoeinnahmen des Verwaltungs- haushalts	Bruttoeinnahmen des Vermögenshaushalts	Bruttoeinnahmen des Verwaltungs- u. Vermögenshaushalts zusammen	Gl.-Nr.
6	7	8	9	10	11	12	13	
1 000 EUR								
32 837	574 351	-	80 017	7 408	87 425	9 792	97 217	0
28 930	301 978	-	94 889	16 119	111 009	8 072	119 081	1
64 573	438 820	-	185 312	18	185 331	23 513	208 844	2
22 409	219 582	-	51 248	225	51 473	16 328	67 801	3
42 443	2 216 132	-	748 293	88 383	836 676	24 987	861 663	4
42 100	235 796	-	28 576	4 355	32 931	23 302	56 233	5
271 126	570 311	-	45 529	7 199	52 728	178 003	230 730	6
69 486	413 656	-	179 262	12 944	192 205	37 374	229 580	7
69 135	169 205	-	105 251	108 172	213 422	137 135	350 558	8
429 303	1 281 580	3 532 389	952	66 283	3 599 623	564 160	4 163 783	9
<b>1 072 342</b>	<b>6 421 410</b>	<b>3 532 389</b>	<b>1 519 328</b>	<b>311 105</b>	<b>5 362 822</b>	<b>1 022 668</b>	<b>6 385 490</b>	
EUR je Einwohner								
<b>497</b>	<b>2 978</b>	<b>1 638</b>	<b>704</b>	<b>144</b>	<b>2 487</b>	<b>474</b>	<b>2 961</b>	

**2. Ausgaben und Einnahmen der  
nach Jahren**

Lfd. Nr.	Ausgabe-/Einnahmeart	2009	2010	2011	2012
		1 000 EUR			
	<b>Ausgaben des Verwaltungshaushalts</b>				
1	Personalausgaben	1 258 755	1 283 324	1 308 492	1 351 630
2	Unterhaltung der Grundstücke und des sonstigen unbeweglichen Vermögens	131 929	128 960	141 157	134 239
3	Geräte, Ausstattungs- und Ausrüstungsgegenstände, sonstige Gebrauchsgegenstände	28 744	27 734	27 959	27 173
4	Mieten und Pachten	60 339	59 900	61 805	64 818
5	Bewirtschaftung der Grundstücke, baulichen Anlagen usw.	193 579	193 171	202 452	201 480
6	Haltung von Fahrzeugen	24 175	25 975	27 232	25 404
7	Besondere Aufwendungen für Bedienstete	8 874	8 535	8 362	8 233
8	Weitere Verwaltungs- und Betriebsausgaben	245 475	235 472	239 101	234 132
9	Steuern, Versicherungen, Schadensfälle	35 001	32 682	34 016	34 910
10	Geschäftsausgaben, weitere allgemeine sächliche Ausgaben	72 441	66 876	71 184	72 214
11	Erstattungen von Ausgaben des Verwaltungshaushalts	138 440	141 031	167 658	185 551
12	Kalkulatorische Kosten	45 905	47 078	36 468	34 983
13	Aufgabenbezogene Leistungsbeteiligungen nach SGB II	329 934	318 454	308 048	305 028
14	Zuweisungen und sonstige Zuschüsse für laufende Zwecke	598 237	627 084	656 798	685 212
15	Schuldendiensthilfen	873	1 048	1 146	877
16	Leistungen der Sozialhilfe an natürliche Personen	402 533	427 109	441 887	517 433
17	Leistungen der Jugendhilfe an natürliche Personen	138 761	147 006	163 206	164 411
18	Leistungen an Kriegsoffer und ähnliche Anspruchsberechtigte, sonstige soziale Leistungen, Leistungen nach dem AsylbLG	206 739	208 472	212 779	195 278
19	Zinsausgaben	111 493	100 343	94 206	84 515
20	Allgemeine Zuweisungen und Umlagen	485 935	486 990	491 074	512 845
21	Weitere Finanzausgaben	6 350	7 725	8 819	6 004
22	Zuführung zum Vermögenshaushalt	409 265	315 668	418 319	282 210

**Gemeinden und Gemeindeverbände  
und Arten**

2013	2014	2009	2010	2011	2012	2013	2014	Lfd. Nr.
EUR je Einwohner								
1 389 060	1 432 991	558	573	588	621	642	664	1
154 785	149 093	58	58	63	62	72	69	2
26 789	27 143	13	12	13	12	12	13	3
58 607	61 025	27	27	28	30	27	28	4
216 835	210 484	86	86	91	93	100	98	5
26 172	24 438	11	12	12	12	12	11	6
8 485	8 858	4	4	4	4	4	4	7
239 756	244 912	109	105	107	108	111	114	8
38 759	47 611	16	15	15	16	18	22	9
70 632	76 821	32	30	32	33	33	36	10
186 616	185 992	61	63	75	85	86	86	11
35 153	37 469	20	21	16	16	16	17	12
304 877	292 765	146	142	138	140	141	136	13
722 136	724 806	265	280	295	315	334	336	14
970	938	0	0	1	0	0	0	15
539 110	567 683	178	191	198	238	249	263	16
173 591	180 049	61	66	73	76	80	83	17
208 295	216 865	92	93	96	90	96	101	18
83 894	73 584	49	45	42	39	39	34	19
538 841	540 046	215	217	221	236	249	250	20
6 905	5 573	3	3	4	3	3	3	21
264 929	239 923	181	141	188	130	122	111	22

Noch: 2. Ausgaben und Einnahmen der  
nach Jahren

Lfd. Nr.	Ausgabe-/Einnahmeart	2009	2010	2011	2012
		1 000 EUR			
<b>23</b>	<b>Bruttoausgaben des Verwaltungshaushalts</b>	<b>4 933 777</b>	<b>4 890 638</b>	<b>5 122 168</b>	<b>5 128 578</b>
24	Abzüglich Zahlungen von Gemeinden/Gemeindeverbänden	559 351	565 947	574 373	599 067
<b>25</b>	<b>Ausgaben des Verwaltungshaushalts ohne Zahlungen gleicher Ebene</b>	<b>4 374 426</b>	<b>4 324 691</b>	<b>4 547 795</b>	<b>4 529 511</b>
	<b>Ausgaben des Vermögenshaushalts</b>				
26	Zuführung zum Verwaltungshaushalt	15 030	31 094	25 410	30 847
27	Zuführungen an Rücklagen	76 436	85 475	118 414	55 397
28	Gewährung von Darlehen	3 861	7 444	2 243	10 712
29	Vermögenserwerb	113 037	91 328	95 877	96 360
30	Baumaßnahmen	692 035	649 779	582 683	511 784
31	Tilgung von Krediten, Rückzahlung von inneren Darlehen	267 484	263 474	290 613	277 296
32	Zuweisungen und Zuschüsse für Investitionen	95 810	96 131	108 130	62 919
33	Sonstiges	18 185	4 371	33 082	10 588
<b>34</b>	<b>Bruttoausgaben des Vermögenshaushalts</b>	<b>1 281 877</b>	<b>1 229 096</b>	<b>1 256 453</b>	<b>1 055 904</b>
35	Abzüglich Zahlungen von Gemeinden/Gemeindeverbänden	13 412	17 102	15 266	9 927
<b>36</b>	<b>Ausgaben des Vermögenshaushalts ohne Zahlungen gleicher Ebene</b>	<b>1 268 466</b>	<b>1 211 994</b>	<b>1 241 187</b>	<b>1 045 977</b>
<b>37</b>	<b>Bruttoausgaben des Verwaltungs- und Vermögenshaushalts zusammen</b>	<b>6 215 655</b>	<b>6 119 734</b>	<b>6 378 621</b>	<b>6 184 482</b>
38	Abzüglich Zahlungen von Gemeinden/Gemeindeverbänden insgesamt	572 763	583 049	589 639	608 994
39	Abzüglich haushaltstechnische Verrechnungen	524 386	449 332	552 132	436 524
<b>40</b>	<b>Bereinigte Ausgaben zusammen</b>	<b>5 118 506</b>	<b>5 087 352</b>	<b>5 236 850</b>	<b>5 138 964</b>
41	Abzüglich Zahlungen von anderen Ebenen des öffentlichen Bereiches	2 937 485	2 855 359	2 925 150	2 679 417
<b>42</b>	<b>Nettoausgaben</b>	<b>2 181 021</b>	<b>2 231 993</b>	<b>2 311 699</b>	<b>2 459 548</b>

Gemeinden und Gemeindeverbände  
und Arten

2013	2014	2009	2010	2011	2012	2013	2014	Lfd. Nr.
EUR je Einwohner								
<b>5 295 195</b>	<b>5 349 068</b>	<b>2 186</b>	<b>2 182</b>	<b>2 300</b>	<b>2 358</b>	<b>2 447</b>	<b>2 480</b>	<b>23</b>
623 569	628 277	248	253	258	275	288	291	24
<b>4 671 626</b>	<b>4 720 790</b>	<b>1 938</b>	<b>1 930</b>	<b>2 042</b>	<b>2 083</b>	<b>2 159</b>	<b>2 189</b>	<b>25</b>
25 738	18 454	7	14	11	14	12	9	26
76 555	69 340	34	38	53	25	35	32	27
18 450	12 502	2	3	1	5	9	6	28
95 993	91 566	50	41	43	44	44	42	29
507 406	480 771	307	290	262	235	235	223	30
317 817	318 233	119	118	130	127	147	148	31
65 248	58 117	42	43	49	29	30	27	32
16 176	23 359	8	2	15	5	7	11	33
<b>1 123 382</b>	<b>1 072 342</b>	<b>568</b>	<b>548</b>	<b>564</b>	<b>485</b>	<b>519</b>	<b>497</b>	<b>34</b>
9 770	10 004	6	8	7	5	5	5	35
<b>1 113 612</b>	<b>1 062 338</b>	<b>562</b>	<b>541</b>	<b>557</b>	<b>481</b>	<b>515</b>	<b>493</b>	<b>36</b>
<b>6 418 578</b>	<b>6 421 410</b>	<b>2 754</b>	<b>2 731</b>	<b>2 864</b>	<b>2 843</b>	<b>2 967</b>	<b>2 978</b>	<b>37</b>
633 339	638 282	254	260	265	280	293	296	38
409 855	373 764	232	200	248	201	189	173	39
<b>5 375 384</b>	<b>5 409 364</b>	<b>2 268</b>	<b>2 270</b>	<b>2 351</b>	<b>2 363</b>	<b>2 484</b>	<b>2 508</b>	<b>40</b>
2 798 848	2 827 028	1 301	1 274	1 313	1 232	1 294	1 311	41
<b>2 576 536</b>	<b>2 582 336</b>	<b>966</b>	<b>996</b>	<b>1 038</b>	<b>1 131</b>	<b>1 191</b>	<b>1 197</b>	<b>42</b>

Noch: 2. Ausgaben und Einnahmen der  
nach Jahren

Lfd. Nr.	Ausgabe-/Einnahmeart	2009	2010	2011	2012
		1 000 EUR			
	<b>Einnahmen des Verwaltungshaushalts</b>				
43	Steuern und steuerähnliche Einnahmen (netto)	1 000 744	1 031 186	1 185 858	1 276 190
44	Grundsteuer	177 074	184 077	205 162	212 700
45	Gewerbesteuer (netto)	413 948	427 953	505 197	553 549
46	Gemeindeanteil an der Einkommensteuer	323 397	330 708	380 710	415 110
47	Gemeindeanteil an der Umsatzsteuer	75 016	76 724	80 847	78 705
48	Sonstige Steuern und steuerähnliche Einnahmen	11 309	11 725	13 943	16 126
49	Schlüsselzuweisungen	1 221 781	1 074 147	1 055 430	856 731
50	Bedarfszuweisungen	8 471	6 974	15 317	13 617
51	Sonstige allgemeine Zuweisungen	168 497	191 961	178 682	184 531
52	Allgemeine Umlagen	482 201	483 478	488 822	509 022
53	Ersätze zum Familienleistungsausgleich	61 003	63 508	63 540	64 000
54	Leistungen des Landes aus der Umsetzung des Vierten Gesetzes für moderne Dienstleistungen am Arbeitsmarkt	48 924	49 135	48 935	23 341
55	Leistungen des Landes aus dem Ausgleich von Sonderlasten bei der Zusammenführung von Arbeitslosen- und Sozialhilfe nach § 11 Abs.3 FAG	147 811	148 383	147 808	173 348
56	Gebühren, zweckgebundene Abgaben	288 337	278 965	298 224	294 042
57	Einnahmen aus Verkauf	30 169	32 996	36 842	36 537
58	Mieten und Pachten	90 776	92 638	93 184	96 931
59	Sonstige Verwaltungs- und Betriebseinnahmen	36 014	38 944	38 912	42 495
60	Erstattungen von Ausgaben des Verwaltungshaushalts	239 700	242 848	259 734	297 969
61	Zuweisungen und Zuschüsse für laufende Zwecke	671 157	726 727	777 772	786 071
62	Aufgabenbezogene Leistungsbeteiligungen nach SGB II	135 038	119 950	150 653	191 026
63	Zinseinnahmen	34 630	19 565	17 952	14 922
64	Gewinnanteile, Konzessionsabgaben	105 024	118 057	116 321	120 184
65	Schuldendiensthilfen	1 388	1 344	1 299	1 633
66	Ersatz von sozialen Leistungen	73 838	77 073	79 724	81 447
67	Weitere Finanzeinnahmen	29 819	31 975	29 828	28 787
68	Kalkulatorische Einnahmen	45 905	47 078	36 468	34 983
69	Zuführung vom Vermögenshaushalt	15 030	31 094	25 410	30 847
<b>70</b>	<b>Bruttoeinnahmen des Verwaltungshaushalts</b>	<b>4 936 256</b>	<b>4 908 026</b>	<b>5 146 715</b>	<b>5 158 655</b>
71	Abzüglich Zahlungen von Gemeinden/Gemeinde- verbänden	559 351	565 947	574 373	599 067
<b>72</b>	<b>Einnahmen des Verwaltungshaushalts ohne Zahlungen gleicher Ebene</b>	<b>4 376 905</b>	<b>4 342 079</b>	<b>4 572 342</b>	<b>4 559 588</b>

Gemeinden und Gemeindeverbände  
und Arten

2013	2014	2009	2010	2011	2012	2013	2014	Lfd. Nr.
EUR je Einwohner								
1 346 366	1 357 437	443	460	532	587	622	629	43
219 693	227 260	78	82	92	98	102	105	44
585 434	555 711	183	191	227	255	271	258	45
444 122	475 447	143	148	171	191	205	220	46
81 365	82 401	33	34	36	36	38	38	47
15 752	16 618	5	5	6	7	7	8	48
1 305 294	1 302 859	541	479	474	394	603	604	49
26 680	50 438	4	3	7	6	12	23	50
299 959	292 992	75	86	80	85	139	136	51
526 806	528 662	214	216	219	234	243	245	52
-	-	27	28	29	29	-	-	53
- 4	-	22	22	22	11	0	-	54
1 141	-	65	66	66	80	1	-	55
296 867	301 211	128	124	134	135	137	140	56
35 439	36 288	13	15	17	17	16	17	57
97 234	98 610	40	41	42	45	45	46	58
50 334	43 839	16	17	17	20	23	20	59
304 096	315 558	106	108	117	137	141	146	60
518 531	538 550	297	324	349	361	240	250	61
201 234	185 272	60	54	68	88	93	86	62
10 542	9 974	15	9	8	7	5	5	63
116 752	126 985	47	53	52	55	54	59	64
830	380	1	1	1	1	0	0	65
82 215	87 219	33	34	36	37	38	40	66
37 504	30 623	13	14	13	13	17	14	67
35 153	37 469	20	21	16	16	16	17	68
25 738	18 454	7	14	11	14	12	9	69
<b>5 318 713</b>	<b>5 362 822</b>	<b>2 187</b>	<b>2 190</b>	<b>2 311</b>	<b>2 372</b>	<b>2 458</b>	<b>2 487</b>	<b>70</b>
623 569	628 277	248	253	258	275	288	291	71
<b>4 695 143</b>	<b>4 734 545</b>	<b>1 939</b>	<b>1 937</b>	<b>2 053</b>	<b>2 096</b>	<b>2 170</b>	<b>2 195</b>	<b>72</b>

Noch: 2. Ausgaben und Einnahmen der  
nach Jahren

Lfd. Nr.	Ausgabe-/Einnahmeart	2009	2010	2011	2012
		1 000 EUR			
	<b>Einnahmen des Vermögenshaushalts</b>				
73	Zuführung vom Verwaltungshaushalt	409 265	315 668	418 319	282 210
74	Entnahmen aus Rücklagen	168 026	153 910	91 979	103 101
75	Rückflüsse von Darlehen	3 364	2 696	1 650	4 701
76	Einnahmen aus der Veräußerung von Beteiligungen und Rückflüsse von Kapitaleinlagen	2 243	5 649	2 907	8 318
77	Einnahmen aus der Veräußerung von Sachen des Anlagevermögens	69 477	59 565	74 255	76 095
78	Beiträge und ähnliche Entgelte	26 603	27 419	28 330	26 520
79	Zuweisungen und Zuschüsse für Investitionen und Investitionsförderungsmaßnahmen	400 395	400 643	419 130	304 679
80	Einnahmen aus Krediten und inneren Darlehen	149 107	192 983	185 216	175 812
<b>81</b>	<b>Bruttoeinnahmen des Vermögenshaushalts</b>	<b>1 228 479</b>	<b>1 158 533</b>	<b>1 221 787</b>	<b>981 435</b>
82	Abzüglich Zahlungen von Gemeinden/Gemeinde- verbänden	13 412	17 102	15 266	9 927
<b>83</b>	<b>Einnahmen des Vermögenshaushalts ohne Zahlungen gleicher Ebene</b>	<b>1 215 068</b>	<b>1 141 431</b>	<b>1 206 521</b>	<b>971 508</b>
<b>84</b>	<b>Bruttoeinnahmen des Verwaltungs- und Vermögenshaushalts zusammen</b>	<b>6 164 735</b>	<b>6 066 559</b>	<b>6 368 502</b>	<b>6 140 090</b>
85	Abzüglich Zahlungen von Gemeinden/Gemeinde- verbänden insgesamt	572 763	583 049	589 639	608 994
86	Abzüglich haushaltstechnische Verrechnungen	524 386	449 332	552 132	436 524
<b>87</b>	<b>Bereinigte Einnahmen</b>	<b>5 067 587</b>	<b>5 034 177</b>	<b>5 226 731</b>	<b>5 094 573</b>
88	Abzüglich Zahlungen von anderen Ebenen des öffentlichen Bereiches	2 937 485	2 855 359	2 925 150	2 679 417
<b>89</b>	<b>Nettoeinnahmen</b>	<b>2 130 102</b>	<b>2 178 818</b>	<b>2 301 581</b>	<b>2 415 156</b>
	<b>Mehrausgaben (-)/Mehreinnahmen</b>				
90	Verwaltungshaushalt	2 479	17 387	24 547	30 077
91	Vermögenshaushalt	- 53 398	- 70 562	- 34 666	- 74 469
<b>92</b>	<b>Saldo</b>	<b>- 50 919</b>	<b>- 53 175</b>	<b>- 10 119</b>	<b>- 44 391</b>



Gemeinden und Gemeindeverbände  
und Arten

2013	2014	2009	2010	2011	2012	2013	2014	Lfd. Nr.
EUR je Einwohner								
264 929	239 923	181	141	188	130	122	111	73
105 151	85 434	74	69	41	47	49	40	74
12 970	5 093	1	1	1	2	6	2	75
34 446	55 901	1	3	1	4	16	26	76
61 418	72 082	31	27	33	35	28	33	77
29 204	29 141	12	12	13	12	13	14	78
352 959	355 315	177	179	188	140	163	165	79
219 011	179 779	66	86	83	81	101	83	80
<b>1 080 088</b>	<b>1 022 668</b>	<b>544</b>	<b>517</b>	<b>549</b>	<b>451</b>	<b>499</b>	<b>474</b>	<b>81</b>
9 770	10 004	6	8	7	5	5	5	82
<b>1 070 318</b>	<b>1 012 664</b>	<b>538</b>	<b>509</b>	<b>542</b>	<b>447</b>	<b>495</b>	<b>470</b>	<b>83</b>
<b>6 398 801</b>	<b>6 385 490</b>	<b>2 731</b>	<b>2 707</b>	<b>2 860</b>	<b>2 823</b>	<b>2 957</b>	<b>2 961</b>	<b>84</b>
633 339	638 282	254	260	265	280	293	296	85
409 855	373 764	232	200	248	201	189	173	86
<b>5 355 607</b>	<b>5 373 445</b>	<b>2 245</b>	<b>2 246</b>	<b>2 347</b>	<b>2 342</b>	<b>2 475</b>	<b>2 492</b>	<b>87</b>
2 798 848	2 827 028	1 301	1 274	1 313	1 232	1 294	1 311	88
<b>2 556 759</b>	<b>2 546 417</b>	<b>944</b>	<b>972</b>	<b>1 033</b>	<b>1 110</b>	<b>1 182</b>	<b>1 181</b>	<b>89</b>
23 517	13 754	1	8	11	14	11	6	90
- 43 294	- 49 673	- 24	- 31	- 16	- 34	- 20	- 23	91
<b>- 19 777</b>	<b>- 35 919</b>	<b>- 23</b>	<b>- 24</b>	<b>- 5</b>	<b>- 20</b>	<b>- 9</b>	<b>- 17</b>	<b>92</b>

**3. Ausgaben und Einnahmen der Gemeinden und Gemeindeverbände  
in**

Lfd. Nr.	Ausgabe-/Einnahmeart	Gemeinden u. Gemeinde- verbände insgesamt	Kreisfreie Städte				
			insgesamt	davon mit ... Einwohnern			
				20 000 bis unter 50 000	50 000 bis unter 100 000	100 000 bis unter 200 000	200 000 bis unter 500 000
<b>Ausgaben des Verwaltungshaushalts</b>							
1	Personalausgaben	1 432 991	363 440	46 583	97 804	57 135	161 918
2	Unterhaltung der Grundstücke und des sonstigen unbeweglichen Vermögens	149 093	45 142	1 729	11 491	13 514	18 408
3	Geräte, Ausstattungs- und Ausrüstungsgegenstände, sonstige Gebrauchsgegenstände	27 143	6 385	854	1 359	904	3 269
4	Mieten und Pachten	61 025	27 314	739	6 583	14 983	5 009
5	Bewirtschaftung der Grundstücke, baulichen Anlagen usw.	210 484	57 524	2 936	24 152	9 865	20 571
6	Haltung von Fahrzeugen	24 438	2 801	362	846	201	1 393
7	Besondere Aufwendungen für Bedienstete	8 858	1 908	256	486	481	685
8	Weitere Verwaltungs- und Betriebsausgaben	244 912	68 683	3 111	7 626	7 428	50 518
9	Steuern, Versicherungen, Schadensfälle	47 611	18 596	11 219	2 220	1 536	3 621
10	Geschäftsausgaben, weitere allgemeine sächliche Ausgaben	76 821	13 357	2 622	3 035	3 596	4 104
11	Erstattungen von Ausgaben des Verwaltungshaushalts	185 992	56 074	3 467	21 963	8 122	22 521
12	Kalkulatorische Kosten	37 469	11 907	-	662	-	11 245
13	Aufgabenbezogene Leistungsbeteiligungen nach SGB II	292 765	103 770	14 044	36 747	-	52 978
14	Zuweisungen und sonstige Zuschüsse für laufende Zwecke	724 806	273 938	45 800	70 828	63 281	94 028
15	Schuldendiensthilfen	938	-	-	-	-	-
16	Leistungen der Sozialhilfe an natürliche Personen	567 683	175 921	28 758	45 721	35 878	65 565
17	Leistungen der Jugendhilfe an natürliche Personen	180 049	68 178	10 100	24 504	12 393	21 182
18	Leistungen an Kriegsoffer und ähnliche Anspruchsberechtigte, sonstige soziale Leistungen, Leistungen nach dem AsylbLG	216 865	44 331	4 497	6 488	21 715	11 632
19	Zinsausgaben	73 584	19 115	5 714	7 506	1 353	4 541
20	Allgemeine Zuweisungen und Umlagen	540 046	167	-	163	-	4
21	Weitere Finanzausgaben	5 573	2 779	477	1 345	150	808
22	Zuführung zum Vermögenshaushalt	239 923	10 767	5 951	58	-	4 758

**nach Gebietskörperschaftsgruppen/Gemeindegrößenklassen und Arten  
1 000 EUR**

Kreisangehörige Gemeinden und Verwaltungsgemeinschaften									Landrats- ämter	Lfd. Nr.
insgesamt	Kreisangehörige Gemeinden							Verwaltungs- gemein- schaften		
	insgesamt	davon mit ... Einwohnern								
	weniger als 1 000	1 000 bis unter 3 000	3 000 bis unter 5 000	5 000 bis unter 10 000	10 000 bis unter 20 000	20 000 bis unter 50 000				
627 963	556 212	53 640	81 436	77 398	100 332	82 372	161 034	71 751	441 588	1
74 903	74 488	8 494	12 333	7 644	12 863	10 134	23 019	416	29 047	2
12 972	12 046	1 717	2 193	1 792	2 666	1 237	2 440	926	7 785	3
14 791	12 290	545	1 506	1 832	2 111	2 560	3 735	2 501	18 919	4
87 517	85 599	11 545	16 762	12 659	14 069	11 109	19 455	1 918	65 443	5
18 253	17 922	2 760	3 822	3 019	3 603	2 085	2 633	331	3 384	6
5 024	4 708	604	781	724	1 044	540	1 015	315	1 926	7
72 574	69 776	7 742	11 105	8 048	11 833	13 818	17 231	2 797	103 655	8
19 129	18 666	2 341	2 931	2 503	2 637	3 322	4 932	463	9 885	9
39 058	33 944	3 197	4 724	4 873	7 298	5 092	8 761	5 114	24 406	10
77 335	75 965	12 472	15 449	9 256	12 022	13 962	12 802	1 370	52 583	11
23 942	23 606	1 933	3 126	2 685	3 157	6 410	6 295	335	1 620	12
-	-	-	-	-	-	-	-	-	188 995	13
306 957	300 472	41 063	44 222	39 125	57 350	33 224	85 487	6 485	143 911	14
938	938	-	-	938	1	-	-	-	-	15
-	-	-	-	-	-	-	-	-	391 762	16
13 917	10 002	38	773	1 828	2 205	2 036	3 122	3 915	97 953	17
355	327	57	58	92	49	19	53	28	172 178	18
39 993	39 346	3 671	6 221	6 358	8 124	6 554	8 419	647	14 477	19
539 875	539 875	99 408	103 371	70 168	94 728	60 652	111 548	-	4	20
2 637	2 636	327	286	326	493	530	674	1	157	21
176 899	172 168	38 847	37 529	30 397	34 439	11 919	19 037	4 732	52 257	22

Noch: 3. Ausgaben und Einnahmen der Gemeinden und Gemeindeverbände  
in

Lfd. Nr.	Ausgabe-/Einnahmeart	Gemeinden u. Gemeinde- verbände insgesamt	Kreisfreie Städte				
			insgesamt	davon mit ... Einwohnern			
				20 000 bis unter 50 000	50 000 bis unter 100 000	100 000 bis unter 200 000	200 000 bis unter 500 000
<b>23</b>	<b>Bruttoausgaben des Verwaltungshaushalts</b>	<b>5 349 068</b>	<b>1 372 098</b>	<b>189 220</b>	<b>371 588</b>	<b>252 533</b>	<b>558 757</b>
24	Abzüglich Zahlungen von Gemeinden/Gemeindeverbänden	628 277	7 410	993	3 146	1 757	1 514
<b>25</b>	<b>Ausgaben des Verwaltungshaushalts ohne Zahlungen gleicher Ebene</b>	<b>4 720 790</b>	<b>1 364 688</b>	<b>188 227</b>	<b>368 442</b>	<b>250 776</b>	<b>557 243</b>
	<b>Ausgaben des Vermögenshaushalts</b>						
26	Zuführung zum Verwaltungshaushalt	18 454	2 783	-	-	-	2 783
27	Zuführungen an Rücklagen	69 340	100	-	-	-	100
28	Gewährung von Darlehen	12 502	5 336	-	185	5 151	-
29	Vermögenserwerb	91 566	27 851	3 466	4 437	10 158	9 790
30	Baumaßnahmen	480 771	40 407	5 001	15 084	7	20 315
31	Tilgung von Krediten, Rückzahlung von inneren Darlehen	318 233	84 580	47 798	14 819	3 657	18 306
32	Zuweisungen und Zuschüsse für Investitionen	58 117	17 409	4 417	8 989	35	3 968
33	Sonstiges	23 359	2 794	988	1 306	500	-
<b>34</b>	<b>Bruttoausgaben des Vermögenshaushalts</b>	<b>1 072 342</b>	<b>181 260</b>	<b>61 671</b>	<b>44 820</b>	<b>19 508</b>	<b>55 261</b>
35	Abzüglich Zahlungen von Gemeinden/Gemeindeverbänden	10 004	-	-	-	-	-
<b>36</b>	<b>Ausgaben des Vermögenshaushalts ohne Zahlungen gleicher Ebene</b>	<b>1 062 338</b>	<b>181 260</b>	<b>61 671</b>	<b>44 820</b>	<b>19 508</b>	<b>55 261</b>
<b>37</b>	<b>Bruttoausgaben des Verwaltungs- und Vermögenshaushalts zusammen</b>	<b>6 421 410</b>	<b>1 553 358</b>	<b>250 890</b>	<b>416 408</b>	<b>272 041</b>	<b>614 018</b>
38	Abzüglich Zahlungen von Gemeinden/Gemeindeverbänden insgesamt	638 282	7 410	993	3 146	1 757	1 514
39	Abzüglich haushaltstechnische Verrechnungen	373 764	52 718	6 119	16 617	2 311	27 671
<b>40</b>	<b>Bereinigte Ausgaben zusammen</b>	<b>5 409 364</b>	<b>1 493 230</b>	<b>243 778</b>	<b>396 645</b>	<b>267 973</b>	<b>584 833</b>
41	Abzüglich Zahlungen von anderen Ebenen des öffentlichen Bereiches	2 827 028	717 960	98 937	221 415	121 550	276 058
<b>42</b>	<b>Nettoausgaben</b>	<b>2 582 336</b>	<b>775 270</b>	<b>144 841</b>	<b>175 230</b>	<b>146 423</b>	<b>308 775</b>

nach Gebietskörperschaftsgruppen/Gemeindegrößenklassen und Arten  
1 000 EUR

Kreisangehörige Gemeinden und Verwaltungsgemeinschaften									Landrats- ämter	Lfd. Nr.
insgesamt	Kreisangehörige Gemeinden							Verwaltungs- gemein- schaften		
	insgesamt	davon mit ... Einwohnern								
	weniger als 1 000	1 000 bis unter 3 000	3 000 bis unter 5 000	5 000 bis unter 10 000	10 000 bis unter 20 000	20 000 bis unter 50 000				
<b>2 155 034</b>	<b>2 050 988</b>	<b>290 401</b>	<b>348 630</b>	<b>281 665</b>	<b>371 023</b>	<b>267 576</b>	<b>491 693</b>	<b>104 046</b>	<b>1 821 935</b>	<b>23</b>
124 447	52 552	13 064	10 673	8 630	8 172	5 031	6 983	71 895	496 420	24
<b>2 030 587</b>	<b>1 998 435</b>	<b>277 337</b>	<b>337 957</b>	<b>273 035</b>	<b>362 851</b>	<b>262 544</b>	<b>484 710</b>	<b>32 152</b>	<b>1 325 515</b>	<b>25</b>
12 235	11 725	4 160	2 847	1 068	1 912	336	1 402	509	3 437	26
57 222	55 718	21 733	8 709	11 199	6 413	4 216	3 449	1 503	12 018	27
4 709	4 709	530	-	100	-	3 884	195	-	2 456	28
44 011	43 150	5 624	9 333	5 038	7 809	7 313	8 033	861	19 705	29
364 116	362 983	41 686	74 377	41 322	67 113	51 599	86 886	1 132	76 249	30
174 265	170 883	16 420	28 815	23 060	30 870	23 744	47 975	3 382	59 388	31
35 994	35 815	3 643	6 539	2 712	4 192	10 060	8 669	179	4 714	32
19 747	19 747	2 098	3 098	4 907	4 456	15	5 173	-	817	33
<b>712 298</b>	<b>704 730</b>	<b>95 894</b>	<b>133 718</b>	<b>89 407</b>	<b>122 764</b>	<b>101 165</b>	<b>161 782</b>	<b>7 568</b>	<b>178 784</b>	<b>34</b>
5 433	5 156	634	1 478	490	567	811	1 175	277	4 572	35
<b>706 865</b>	<b>699 575</b>	<b>95 260</b>	<b>132 240</b>	<b>88 917</b>	<b>122 197</b>	<b>100 354</b>	<b>160 607</b>	<b>7 290</b>	<b>174 213</b>	<b>36</b>
<b>2 867 332</b>	<b>2 755 718</b>	<b>386 295</b>	<b>482 348</b>	<b>371 072</b>	<b>493 788</b>	<b>368 741</b>	<b>653 475</b>	<b>111 614</b>	<b>2 000 720</b>	<b>37</b>
129 880	57 708	13 698	12 151	9 120	8 739	5 842	8 158	72 172	500 992	38
253 671	247 908	47 274	50 062	40 439	47 660	27 236	35 235	5 763	67 375	39
<b>2 483 782</b>	<b>2 450 103</b>	<b>325 323</b>	<b>420 135</b>	<b>321 512</b>	<b>437 388</b>	<b>335 663</b>	<b>610 082</b>	<b>33 679</b>	<b>1 432 352</b>	<b>40</b>
945 894	922 726	124 562	156 634	117 841	161 349	124 299	238 041	23 168	1 163 174	41
<b>1 537 888</b>	<b>1 527 377</b>	<b>200 761</b>	<b>263 501</b>	<b>203 671</b>	<b>276 040</b>	<b>211 363</b>	<b>372 040</b>	<b>10 511</b>	<b>269 178</b>	<b>42</b>

Noch: 3. Ausgaben und Einnahmen der Gemeinden und Gemeindeverbände  
in

Lfd. Nr.	Ausgabe-/Einnahmeart	Gemeinden u. Gemeinde- verbände insgesamt	Kreisfreie Städte				
			insgesamt	davon mit ... Einwohnern			
				20 000 bis unter 50 000	50 000 bis unter 100 000	100 000 bis unter 200 000	200 000 bis unter 500 000
<b>Einnahmen des Verwaltungshaushalts</b>							
43	Steuern und steuerähnliche Einnahmen (netto)	1 357 437	422 144	58 259	99 556	93 394	170 935
44	Grundsteuer	227 260	67 729	9 952	19 916	11 114	26 748
45	Gewerbsteuer (netto)	555 711	178 892	21 842	34 078	47 766	75 206
46	Gemeindeanteil an der Einkommensteuer	475 447	138 606	20 417	36 250	29 290	52 649
47	Gemeindeanteil an der Umsatzsteuer	82 401	30 377	5 105	7 194	4 743	13 335
48	Sonstige Steuern und steuerähnliche Einnahmen	16 618	6 540	943	2 118	481	2 997
49	Schlüsselzuweisungen	1 302 859	362 251	44 942	116 651	58 499	142 159
50	Bedarfszuweisungen	50 438	8 798	6 219	2 206	-	373
51	Sonstige allgemeine Zuweisungen	292 992	66 706	13 025	18 953	11 291	23 438
52	Allgemeine Umlagen	528 662	-	-	-	-	-
53	Ersätze zum Familienleistungsausgleich	-	-	-	-	-	-
54	Leistungen des Landes aus der Umsetzung des Vierten Gesetzes für moderne Dienstleistungen am Arbeitsmarkt	-	-	-	-	-	-
55	Leistungen des Landes aus dem Ausgleich von Sonderlasten bei der Zusammenführung von Arbeitslosen- und Sozialhilfe nach § 11 Abs.3 FAG	-	-	-	-	-	-
56	Gebühren, zweckgebundene Abgaben	301 211	87 997	6 068	15 101	13 590	53 238
57	Einnahmen aus Verkauf	36 288	2 694	258	707	-	1 730
58	Mieten und Pachten	98 610	15 541	1 285	4 683	537	9 037
59	Sonstige Verwaltungs- und Betriebseinnahmen	43 839	11 755	671	4 878	947	5 258
60	Erstattungen von Ausgaben d. Verwaltungshaushalts	315 558	95 798	9 793	37 079	17 670	31 257
61	Zuweisungen und Zuschüsse für laufende Zwecke	538 550	150 477	15 956	40 841	29 553	64 128
62	Aufgabenbezogene Leistungsbeteiligungen nach SGB II	185 272	36 116	4 184	10 900	5 605	15 428
63	Zinseinnahmen	9 974	1 214	17	420	760	17
64	Gewinnanteile, Konzessionsabgaben	126 985	49 057	16 477	10 787	7 845	13 948
65	Schuldendiensthilfen	380	10	-	10	-	-
66	Ersatz von sozialen Leistungen	87 219	24 582	4 623	6 070	6 688	7 200
67	Weitere Finanzeinnahmen	30 623	13 944	1 735	3 757	3 977	4 475
68	Kalkulatorische Einnahmen	37 469	11 907	-	662	-	11 245
69	Zuführung vom Vermögenshaushalt	18 454	2 783	-	-	-	2 783

nach Gebietskörperschaftsgruppen/Gemeindegrößenklassen und Arten  
1 000 EUR

Kreisangehörige Gemeinden und Verwaltungsgemeinschaften									Landrats- ämter	Lfd. Nr.
insgesamt	Kreisangehörige Gemeinden							Verwaltungs- gemein- schaften		
	insgesamt	davon mit ... Einwohnern								
	weniger als 1 000	1 000 bis unter 3 000	3 000 bis unter 5 000	5 000 bis unter 10 000	10 000 bis unter 20 000	20 000 bis unter 50 000				
935 293	935 293	125 123	154 336	126 069	173 988	126 338	229 439	-	-	43
159 531	159 531	22 745	27 903	22 512	29 255	20 415	36 702	-	-	44
376 819	376 819	46 033	56 468	49 349	71 529	54 681	98 758	-	-	45
336 842	336 842	50 759	61 378	47 202	62 012	41 581	73 909	-	-	46
52 023	52 023	4 701	7 525	6 025	9 754	7 859	16 159	-	-	47
10 078	10 078	885	1 062	981	1 438	1 803	3 910	-	-	48
383 395	383 395	63 832	62 952	52 683	66 057	47 016	90 855	-	557 213	49
32 859	32 730	5 317	8 103	7 979	10 245	124	961	128	8 782	50
84 527	72 873	8 632	9 277	8 599	13 804	8 647	23 915	11 654	141 760	51
63 692	7 461	-	1 049	2 766	2 241	563	841	56 231	464 970	52
-	-	-	-	-	-	-	-	-	-	53
-	-	-	-	-	-	-	-	-	-	54
-	-	-	-	-	-	-	-	-	-	55
100 219	93 253	9 436	15 449	11 333	14 332	14 889	27 813	6 966	112 996	56
30 201	29 937	5 957	7 277	3 488	5 639	2 901	4 675	264	3 393	57
75 588	75 429	13 318	21 856	13 090	10 967	5 994	10 204	158	7 482	58
22 302	21 738	2 039	2 963	2 866	3 395	4 215	6 260	564	9 783	59
90 283	79 363	10 201	14 711	11 231	14 452	12 096	16 672	10 920	129 476	60
218 819	202 721	29 477	33 623	26 325	32 779	26 981	53 537	16 097	169 254	61
-	-	-	-	-	-	-	-	-	149 155	62
5 977	5 875	881	890	742	1 813	870	678	102	2 783	63
72 808	72 808	8 596	11 170	9 005	13 980	10 142	19 915	-	5 120	64
370	275	28	45	72	23	93	14	95	0	65
9	6	-	-	2	1	0	3	3	62 629	66
13 727	13 455	654	1 370	1 001	1 762	2 273	6 395	272	2 952	67
23 942	23 606	1 933	3 126	2 685	3 157	6 410	6 295	335	1 620	68
12 235	11 725	4 160	2 847	1 068	1 912	336	1 402	509	3 437	69

Noch: 3. Ausgaben und Einnahmen der Gemeinden und Gemeindeverbände  
in

Lfd. Nr.	Ausgabe-/Einnahmeart	Gemeinden u. Gemeinde- verbände insgesamt	Kreisfreie Städte				
			insgesamt	davon mit ... Einwohnern			
				20 000 bis unter 50 000	50 000 bis unter 100 000	100 000 bis unter 200 000	200 000 bis unter 500 000
<b>70</b>	<b>Bruttoeinnahmen des Verwaltungshaushalts</b>	<b>5 362 822</b>	<b>1 363 774</b>	<b>183 509</b>	<b>373 262</b>	<b>250 355</b>	<b>556 648</b>
71	Abzüglich Zahlungen von Gemeinden/Gemeindeverbänden	628 277	7 410	993	3 146	1 757	1 514
<b>72</b>	<b>Einnahmen des Verwaltungshaushalts ohne Zahlungen gleicher Ebene</b>	<b>4 734 545</b>	<b>1 356 365</b>	<b>182 516</b>	<b>370 116</b>	<b>248 599</b>	<b>555 134</b>
	<b>Einnahmen des Vermögenshaushalts</b>						
73	Zuführung vom Verwaltungshaushalt	239 923	10 767	5 951	58	-	4 758
74	Entnahmen aus Rücklagen	85 434	2 783	-	-	-	2 783
75	Rückflüsse von Darlehen	5 093	1 165	-	924	190	51
76	Einnahmen aus der Veräußerung von Beteiligungen und Rückflüsse von Kapitaleinlagen	55 901	52 914	52 914	-	-	-
77	Einnahmen aus der Veräußerung von Sachen des Anlagevermögens	72 082	20 335	1 514	7 494	74	11 253
78	Beiträge und ähnliche Entgelte	29 141	2 608	361	525	19	1 703
79	Zuweisungen und Zuschüsse für Investitionen und Investitionsförderungsmaßnahmen	355 315	44 221	7 228	16 196	7 462	13 334
80	Einnahmen aus Krediten und inneren Darlehen	179 779	35 657	12 392	7 156	-	16 109
<b>81</b>	<b>Bruttoeinnahmen des Vermögenshaushalts</b>	<b>1 022 668</b>	<b>170 449</b>	<b>80 359</b>	<b>32 353</b>	<b>7 745</b>	<b>49 992</b>
82	Abzüglich Zahlungen von Gemeinden/Gemeindeverbänden	10 004	-	-	-	-	-
<b>83</b>	<b>Einnahmen des Vermögenshaushalts ohne Zahlungen gleicher Ebene</b>	<b>1 012 664</b>	<b>170 449</b>	<b>80 359</b>	<b>32 353</b>	<b>7 745</b>	<b>49 992</b>
<b>84</b>	<b>Bruttoeinnahmen des Verwaltungs- und Vermögenshaushalts zusammen</b>	<b>6 385 490</b>	<b>1 534 223</b>	<b>263 869</b>	<b>405 615</b>	<b>258 100</b>	<b>606 640</b>
85	Abzüglich Zahlungen von Gemeinden/Gemeindeverbänden insgesamt	638 282	7 410	993	3 146	1 757	1 514
86	Abzüglich haushaltstechnische Verrechnungen	373 764	52 718	6 119	16 617	2 311	27 671
<b>87</b>	<b>Bereinigte Einnahmen zusammen</b>	<b>5 373 445</b>	<b>1 474 096</b>	<b>256 757</b>	<b>385 852</b>	<b>254 032</b>	<b>577 455</b>
88	Abzüglich Zahlungen von anderen Ebenen des öffentlichen Bereiches	2 827 028	717 960	98 937	221 415	121 550	276 058
<b>89</b>	<b>Nettoeinnahmen</b>	<b>2 546 417</b>	<b>756 135</b>	<b>157 819</b>	<b>164 437</b>	<b>132 482</b>	<b>301 397</b>
	<b>Mehrausgaben (-)/Mehreinnahmen (Brutto)</b>						
90	Verwaltungshaushalt	13 754	- 8 323	- 5 710	1 674	- 2 177	- 2 109
91	Vermögenshaushalt	- 49 673	- 10 811	18 689	- 12 467	- 11 764	- 5 269
<b>92</b>	<b>Saldo</b>	<b>- 35 919</b>	<b>- 19 134</b>	<b>12 978</b>	<b>- 10 793</b>	<b>- 13 941</b>	<b>- 7 378</b>



nach Gebietskörperschaftsgruppen/Gemeindegrößenklassen und Arten  
1 000 EUR

Kreisangehörige Gemeinden und Verwaltungsgemeinschaften									Landrats- ämter	Lfd. Nr.
insgesamt	Kreisangehörige Gemeinden							Verwaltungs- gemein- schaften		
	insgesamt	davon mit ... Einwohnern								
	weniger als 1 000	1 000 bis unter 3 000	3 000 bis unter 5 000	5 000 bis unter 10 000	10 000 bis unter 20 000	20 000 bis unter 50 000				
<b>2 166 243</b>	<b>2 061 945</b>	<b>289 584</b>	<b>351 047</b>	<b>281 003</b>	<b>370 549</b>	<b>269 889</b>	<b>499 873</b>	<b>104 298</b>	<b>1 832 805</b>	<b>70</b>
124 447	52 552	13 064	10 673	8 630	8 172	5 031	6 983	71 895	496 420	71
<b>2 041 796</b>	<b>2 009 392</b>	<b>276 520</b>	<b>340 374</b>	<b>272 374</b>	<b>362 377</b>	<b>264 858</b>	<b>492 890</b>	<b>32 403</b>	<b>1 336 384</b>	<b>72</b>
176 899	172 168	38 847	37 529	30 397	34 439	11 919	19 037	4 732	52 257	73
65 191	64 068	11 206	17 870	6 336	17 691	1 699	9 266	1 122	17 461	74
3 690	3 680	142	255	493	4	2 355	429	11	237	75
2 562	2 562	313	729	155	1	174	1 190	-	425	76
46 023	45 249	6 684	6 236	7 237	10 980	6 057	8 056	774	5 724	77
26 515	26 390	4 020	5 920	4 269	4 129	5 276	2 775	125	18	78
255 719	255 035	25 027	48 747	26 002	41 014	41 130	73 115	684	55 375	79
101 158	100 921	7 945	12 014	11 809	10 245	21 484	37 423	237	42 964	80
<b>677 758</b>	<b>670 073</b>	<b>94 185</b>	<b>129 300</b>	<b>86 697</b>	<b>118 504</b>	<b>90 096</b>	<b>151 290</b>	<b>7 685</b>	<b>174 462</b>	<b>81</b>
5 433	5 156	634	1 478	490	567	811	1 175	277	4 572	82
<b>672 325</b>	<b>664 917</b>	<b>93 551</b>	<b>127 822</b>	<b>86 207</b>	<b>117 937</b>	<b>89 285</b>	<b>150 115</b>	<b>7 408</b>	<b>169 890</b>	<b>83</b>
<b>2 844 000</b>	<b>2 732 018</b>	<b>383 769</b>	<b>480 347</b>	<b>367 700</b>	<b>489 053</b>	<b>359 985</b>	<b>651 164</b>	<b>111 983</b>	<b>2 007 267</b>	<b>84</b>
129 880	57 708	13 698	12 151	9 120	8 739	5 842	8 158	72 172	500 992	85
253 671	247 908	47 274	50 062	40 439	47 660	27 236	35 235	5 763	67 375	86
<b>2 460 450</b>	<b>2 426 402</b>	<b>322 797</b>	<b>418 134</b>	<b>318 141</b>	<b>432 654</b>	<b>326 906</b>	<b>607 771</b>	<b>34 048</b>	<b>1 438 900</b>	<b>87</b>
945 894	922 726	124 562	156 634	117 841	161 349	124 299	238 041	23 168	1 163 174	88
<b>1 514 556</b>	<b>1 503 676</b>	<b>198 235</b>	<b>261 500</b>	<b>200 300</b>	<b>271 305</b>	<b>202 607</b>	<b>369 729</b>	<b>10 880</b>	<b>275 725</b>	<b>89</b>
11 208	10 957	- 817	2 417	- 662	- 474	2 313	8 180	251	10 869	90
- 34 540	- 34 658	- 1 709	- 4 418	- 2 710	- 4 260	- 11 069	- 10 491	117	- 4 322	91
<b>- 23 332</b>	<b>- 23 701</b>	<b>- 2 526</b>	<b>- 2 001</b>	<b>- 3 371</b>	<b>- 4 735</b>	<b>- 8 756</b>	<b>- 2 311</b>	<b>369</b>	<b>6 547</b>	<b>92</b>

**4. Ausgaben und Einnahmen der Gemeinden und Gemeindeverbände  
in EUR je**

Lfd. Nr.	Ausgabe-/Einnahmeart	Gemeinden u. Gemeinde- verbände insgesamt	Kreisfreie Städte				
			insgesamt	davon mit ... Einwohnern			
				20 000 bis unter 50 000	50 000 bis unter 100 000	100 000 bis unter 200 000	200 000 bis unter 500 000
<b>Ausgaben des Verwaltungshaushalts</b>							
1	Personalausgaben	664	663	604	619	532	789
2	Unterhaltung der Grundstücke und des sonstigen unbeweglichen Vermögens	69	82	22	73	126	90
3	Geräte, Ausstattungs- und Ausrüstungsgegenstände, sonstige Gebrauchsgegenstände	13	12	11	9	8	16
4	Mieten und Pachten	28	50	10	42	139	24
5	Bewirtschaftung der Grundstücke, baulichen Anlagen usw.	98	105	38	153	92	100
6	Haltung von Fahrzeugen	11	5	5	5	2	7
7	Besondere Aufwendungen für Bedienstete	4	3	3	3	4	3
8	Weitere Verwaltungs- und Betriebsausgaben	114	125	40	48	69	246
9	Steuern, Versicherungen, Schadensfälle	22	34	145	14	14	18
10	Geschäftsausgaben, weitere allgemeine sächliche Ausgaben	36	24	34	19	33	20
11	Erstattungen von Ausgaben des Verwaltungshaushalts	86	102	45	139	76	110
12	Kalkulatorische Kosten	17	22	-	4	-	55
13	Aufgabenbezogene Leistungsbeteiligungen nach SGB II	136	189	182	233	-	258
14	Zuweisungen und sonstige Zuschüsse für laufende Zwecke	336	500	594	448	589	458
15	Schuldendiensthilfen	0	-	-	-	-	-
16	Leistungen der Sozialhilfe an natürliche Personen	263	321	373	290	334	319
17	Leistungen der Jugendhilfe an natürliche Personen	83	124	131	155	115	103
18	Leistungen an Kriegsoffer und ähnliche Anspruchsberechtigte, sonstige soziale Leistungen, Leistungen nach dem AsylbLG	101	81	58	41	202	57
19	Zinsausgaben	34	35	74	48	13	22
20	Allgemeine Zuweisungen und Umlagen	250	0	-	1	-	0
21	Weitere Finanzausgaben	3	5	6	9	1	4
22	Zuführung zum Vermögenshaushalt	111	20	77	0	-	23

**nach Gebietskörperschaftsgruppen/Gemeindegrößenklassen und Arten  
Einwohner**

Kreisangehörige Gemeinden und Verwaltungsgemeinschaften									Landrats- ämter	Lfd. Nr.
insgesamt	Kreisangehörige Gemeinden							Verwaltungs- gemein- schaften		
	insgesamt	davon mit ... Einwohnern								
	weniger als 1 000	1 000 bis unter 3 000	3 000 bis unter 5 000	5 000 bis unter 10 000	10 000 bis unter 20 000	20 000 bis unter 50 000				
390	346	224	281	342	345	403	449	156	274	1
47	46	36	43	34	44	50	64	1	18	2
8	7	7	8	8	9	6	7	2	5	3
9	8	2	5	8	7	13	10	5	12	4
54	53	48	58	56	48	54	54	4	41	5
11	11	12	13	13	12	10	7	1	2	6
3	3	3	3	3	4	3	3	1	1	7
45	43	32	38	36	41	68	48	6	64	8
12	12	10	10	11	9	16	14	1	6	9
24	21	13	16	22	25	25	24	11	15	10
48	47	52	53	41	41	68	36	3	33	11
15	15	8	11	12	11	31	18	1	1	12
-	-	-	-	-	-	-	-	-	117	13
191	187	172	153	173	197	163	238	14	89	14
1	1	-	-	4	0	-	-	-	-	15
-	-	-	-	-	-	-	-	-	244	16
9	6	0	3	8	8	10	9	8	61	17
0	0	0	0	0	0	0	0	0	107	18
25	24	15	21	28	28	32	23	1	9	19
336	336	416	357	310	326	297	311	-	0	20
2	2	1	1	1	2	3	2	0	0	21
110	107	162	130	134	118	58	53	10	32	22

Noch: 4. Ausgaben und Einnahmen der Gemeinden und Gemeindeverbände  
in EUR je

Lfd. Nr.	Ausgabe-/Einnahmeart	Gemeinden u. Gemeinde- verbände insgesamt	Kreisfreie Städte				
			insgesamt	davon mit ... Einwohnern			
				20 000 bis unter 50 000	50 000 bis unter 100 000	100 000 bis unter 200 000	200 000 bis unter 500 000
<b>23</b>	<b>Bruttoausgaben des Verwaltungshaushalts</b>	<b>2 480</b>	<b>2 505</b>	<b>2 453</b>	<b>2 353</b>	<b>2 351</b>	<b>2 722</b>
24	Abzüglich Zahlungen von Gemeinden/Gemeindeverbänden	291	14	13	20	16	7
<b>25</b>	<b>Ausgaben des Verwaltungshaushalts ohne Zahlungen gleicher Ebene</b>	<b>2 189</b>	<b>2 491</b>	<b>2 440</b>	<b>2 333</b>	<b>2 334</b>	<b>2 715</b>
	<b>Ausgaben des Vermögenshaushalts</b>						
26	Zuführung zum Verwaltungshaushalt	9	5	-	-	-	14
27	Zuführungen an Rücklagen	32	0	-	-	-	0
28	Gewährung von Darlehen	6	10	-	1	48	-
29	Vermögenserwerb	42	51	45	28	95	48
30	Baumaßnahmen	223	74	65	96	0	99
31	Tilgung von Krediten, Rückzahlung von inneren Darlehen	148	154	620	94	34	89
32	Zuweisungen und Zuschüsse für Investitionen	27	32	57	57	0	19
33	Sonstiges	11	5	13	8	5	-
<b>34</b>	<b>Bruttoausgaben des Vermögenshaushalts</b>	<b>497</b>	<b>331</b>	<b>799</b>	<b>284</b>	<b>182</b>	<b>269</b>
35	Abzüglich Zahlungen von Gemeinden/Gemeindeverbänden	5	-	-	-	-	-
<b>36</b>	<b>Ausgaben des Vermögenshaushalts ohne Zahlungen gleicher Ebene</b>	<b>493</b>	<b>331</b>	<b>799</b>	<b>284</b>	<b>182</b>	<b>269</b>
<b>37</b>	<b>Bruttoausgaben des Verwaltungs- und Vermögenshaushalts zusammen</b>	<b>2 978</b>	<b>2 836</b>	<b>3 252</b>	<b>2 637</b>	<b>2 532</b>	<b>2 991</b>
38	Abzüglich Zahlungen von Gemeinden/Gemeindeverbänden insgesamt	296	14	13	20	16	7
39	Abzüglich haushaltstechnische Verrechnungen	173	96	79	105	22	135
<b>40</b>	<b>Bereinigte Ausgaben zusammen</b>	<b>2 508</b>	<b>2 726</b>	<b>3 160</b>	<b>2 512</b>	<b>2 495</b>	<b>2 849</b>
41	Abzüglich Zahlungen von anderen Ebenen des öffentlichen Bereiches	1 311	1 311	1 283	1 402	1 132	1 345
<b>42</b>	<b>Nettoausgaben</b>	<b>1 197</b>	<b>1 415</b>	<b>1 878</b>	<b>1 110</b>	<b>1 363</b>	<b>1 504</b>

nach Gebietskörperschaftsgruppen/Gemeindegrößenklassen und Arten  
Einwohner

Kreisangehörige Gemeinden und Verwaltungsgemeinschaften									Landrats- ämter	Lfd. Nr.
insgesamt	Kreisangehörige Gemeinden							Verwaltungs- gemein- schaften		
	insgesamt	davon mit ... Einwohnern								
	weniger als 1 000	1 000 bis unter 3 000	3 000 bis unter 5 000	5 000 bis unter 10 000	10 000 bis unter 20 000	20 000 bis unter 50 000				
<b>1 339</b>	<b>1 275</b>	<b>1 214</b>	<b>1 204</b>	<b>1 245</b>	<b>1 276</b>	<b>1 311</b>	<b>1 370</b>	<b>226</b>	<b>1 132</b>	<b>23</b>
77	33	55	37	38	28	25	19	156	309	24
<b>1 262</b>	<b>1 242</b>	<b>1 160</b>	<b>1 167</b>	<b>1 207</b>	<b>1 248</b>	<b>1 286</b>	<b>1 350</b>	<b>70</b>	<b>824</b>	<b>25</b>
8	7	17	10	5	7	2	4	1	2	26
36	35	91	30	49	22	21	10	3	7	27
3	3	2	-	0	-	19	1	-	2	28
27	27	24	32	22	27	36	22	2	12	29
226	226	174	257	183	231	253	242	2	47	30
108	106	69	99	102	106	116	134	7	37	31
22	22	15	23	12	14	49	24	0	3	32
12	12	9	11	22	15	0	14	-	1	33
<b>443</b>	<b>438</b>	<b>401</b>	<b>462</b>	<b>395</b>	<b>422</b>	<b>496</b>	<b>451</b>	<b>16</b>	<b>111</b>	<b>34</b>
3	3	3	5	2	2	4	3	1	3	35
<b>439</b>	<b>435</b>	<b>398</b>	<b>457</b>	<b>393</b>	<b>420</b>	<b>492</b>	<b>447</b>	<b>16</b>	<b>108</b>	<b>36</b>
<b>1 782</b>	<b>1 713</b>	<b>1 615</b>	<b>1 665</b>	<b>1 640</b>	<b>1 699</b>	<b>1 806</b>	<b>1 821</b>	<b>242</b>	<b>1 244</b>	<b>37</b>
81	36	57	42	40	30	29	23	157	311	38
158	154	198	173	179	164	133	98	13	42	39
<b>1 544</b>	<b>1 523</b>	<b>1 360</b>	<b>1 450</b>	<b>1 421</b>	<b>1 505</b>	<b>1 644</b>	<b>1 700</b>	<b>73</b>	<b>890</b>	<b>40</b>
588	574	521	541	521	555	609	663	50	723	41
<b>956</b>	<b>949</b>	<b>840</b>	<b>910</b>	<b>900</b>	<b>950</b>	<b>1 035</b>	<b>1 036</b>	<b>23</b>	<b>167</b>	<b>42</b>

Noch: 4. Ausgaben und Einnahmen der Gemeinden und Gemeindeverbände  
in EUR je

Lfd. Nr.	Ausgabe-/Einnahmeart	Gemeinden u. Gemeinde- verbände insgesamt	Kreisfreie Städte				
			insgesamt	davon mit ... Einwohnern			
				20 000 bis unter 50 000	50 000 bis unter 100 000	100 000 bis unter 200 000	200 000 bis unter 500 000
<b>Einnahmen des Verwaltungshaushalts</b>							
43	Steuern und steuerähnliche Einnahmen (netto)	629	771	755	630	869	833
44	Grundsteuer	105	124	129	126	103	130
45	Gewerbsteuer (netto)	258	327	283	216	445	366
46	Gemeindeanteil an der Einkommensteuer	220	253	265	230	273	256
47	Gemeindeanteil an der Umsatzsteuer	38	55	66	46	44	65
48	Sonstige Steuern und steuerähnliche Einnahmen	8	12	12	13	4	15
49	Schlüsselzuweisungen	604	661	583	739	545	693
50	Bedarfszuweisungen	23	16	81	14	-	2
51	Sonstige allgemeine Zuweisungen	136	122	169	120	105	114
52	Allgemeine Umlagen	245	-	-	-	-	-
53	Ersätze zum Familienleistungsausgleich	-	-	-	-	-	-
54	Leistungen des Landes aus der Umsetzung des Vierten Gesetzes für moderne Dienstleistungen am Arbeitsmarkt	-	-	-	-	-	-
55	Leistungen des Landes aus dem Ausgleich von Sonderlasten bei der Zusammenführung von Arbeitslosen- und Sozialhilfe nach § 11 Abs.3 FAG	-	-	-	-	-	-
56	Gebühren, zweckgebundene Abgaben	140	161	79	96	127	259
57	Einnahmen aus Verkauf	17	5	3	4	-	8
58	Mieten und Pachten	46	28	17	30	5	44
59	Sonstige Verwaltungs- und Betriebseinnahmen	20	21	9	31	9	26
60	Erstattungen von Ausgaben d. Verwaltungshaushalts	146	175	127	235	164	152
61	Zuweisungen und Zuschüsse für laufende Zwecke	250	275	207	259	275	312
62	Aufgabenbezogene Leistungsbeteiligungen nach SGB II	86	66	54	69	52	75
63	Zinseinnahmen	5	2	0	3	7	0
64	Gewinnanteile, Konzessionsabgaben	59	90	214	68	73	68
65	Schuldendiensthilfen	0	0	-	0	-	-
66	Ersatz von sozialen Leistungen	40	45	60	38	62	35
67	Weitere Finanzeinnahmen	14	25	22	24	37	22
68	Kalkulatorische Einnahmen	17	22	-	4	-	55
69	Zuführung vom Vermögenshaushalt	9	5	-	-	-	14

nach Gebietskörperschaftsgruppen/Gemeindegrößenklassen und Arten  
Einwohner

Kreisangehörige Gemeinden und Verwaltungsgemeinschaften									Landrats- ämter	Lfd. Nr.
insgesamt	Kreisangehörige Gemeinden							Verwaltungs- gemein- schaften		
	insgesamt	davon mit ... Einwohnern								
	weniger als 1 000	1 000 bis unter 3 000	3 000 bis unter 5 000	5 000 bis unter 10 000	10 000 bis unter 20 000	20 000 bis unter 50 000				
581	581	523	533	557	599	619	639	-	-	43
99	99	95	96	99	101	100	102	-	-	44
234	234	192	195	218	246	268	275	-	-	45
209	209	212	212	209	213	204	206	-	-	46
32	32	20	26	27	34	38	45	-	-	47
6	6	4	4	4	5	9	11	-	-	48
238	238	267	217	233	227	230	253	-	346	49
20	20	22	28	35	35	1	3	0	5	50
53	45	36	32	38	47	42	67	25	88	51
40	5	-	4	12	8	3	2	122	289	52
-	-	-	-	-	-	-	-	-	-	53
-	-	-	-	-	-	-	-	-	-	54
-	-	-	-	-	-	-	-	-	-	55
62	58	39	53	50	49	73	77	15	70	56
19	19	25	25	15	19	14	13	1	2	57
47	47	56	75	58	38	29	28	0	5	58
14	14	9	10	13	12	21	17	1	6	59
56	49	43	51	50	50	59	46	24	80	60
136	126	123	116	116	113	132	149	35	105	61
-	-	-	-	-	-	-	-	-	93	62
4	4	4	3	3	6	4	2	0	2	63
45	45	36	39	40	48	50	55	-	3	64
0	0	0	0	0	0	0	0	0	0	65
0	0	-	-	0	0	0	0	0	39	66
9	8	3	5	4	6	11	18	1	2	67
15	15	8	11	12	11	31	18	1	1	68
8	7	17	10	5	7	2	4	1	2	69

Noch: 4. Ausgaben und Einnahmen der Gemeinden und Gemeindeverbände  
in EUR je

Lfd. Nr.	Ausgabe-/Einnahmeart	Gemeinden u. Gemeinde- verbände insgesamt	Kreisfreie Städte				
			insgesamt	davon mit ... Einwohnern			
				20 000 bis unter 50 000	50 000 bis unter 100 000	100 000 bis unter 200 000	200 000 bis unter 500 000
<b>70</b>	<b>Bruttoeinnahmen des Verwaltungshaushalts</b>	<b>2 487</b>	<b>2 490</b>	<b>2 379</b>	<b>2 364</b>	<b>2 331</b>	<b>2 712</b>
71	Abzüglich Zahlungen von Gemeinden/Gemeinde- verbänden	291	14	13	20	16	7
<b>72</b>	<b>Einnahmen des Verwaltungshaushalts ohne Zahlungen gleicher Ebene</b>	<b>2 195</b>	<b>2 476</b>	<b>2 366</b>	<b>2 344</b>	<b>2 314</b>	<b>2 704</b>
	<b>Einnahmen des Vermögenshaushalts</b>						
73	Zuführung vom Verwaltungshaushalt	111	20	77	0	-	23
74	Entnahmen aus Rücklagen	40	5	-	-	-	14
75	Rückflüsse von Darlehen	2	2	-	6	2	0
76	Einnahmen aus der Veräußerung von Beteiligungen und Rückflüsse von Kapitaleinlagen	26	97	686	-	-	-
77	Einnahmen aus der Veräußerung von Sachen des Anlagevermögens	33	37	20	47	1	55
78	Beiträge und ähnliche Entgelte	14	5	5	3	0	8
79	Zuweisungen und Zuschüsse für Investitionen und Investitionsförderungsmaßnahmen	165	81	94	103	69	65
80	Einnahmen aus Krediten und inneren Darlehen	83	65	161	45	-	78
<b>81</b>	<b>Bruttoeinnahmen des Vermögenshaushalts</b>	<b>474</b>	<b>311</b>	<b>1 042</b>	<b>205</b>	<b>72</b>	<b>244</b>
82	Abzüglich Zahlungen von Gemeinden/Gemeinde- verbänden	5	-	-	-	-	-
<b>83</b>	<b>Einnahmen des Vermögenshaushalts ohne Zahlungen gleicher Ebene</b>	<b>470</b>	<b>311</b>	<b>1 042</b>	<b>205</b>	<b>72</b>	<b>244</b>
<b>84</b>	<b>Bruttoeinnahmen des Verwaltungs- und Vermögenshaushalts zusammen</b>	<b>2 961</b>	<b>2 801</b>	<b>3 421</b>	<b>2 568</b>	<b>2 403</b>	<b>2 955</b>
85	Abzüglich Zahlungen von Gemeinden/Gemeinde- verbänden insgesamt	296	14	13	20	16	7
86	Abzüglich haushaltstechnische Verrechnungen	173	96	79	105	22	135
<b>87</b>	<b>Bereinigte Einnahmen zusammen</b>	<b>2 492</b>	<b>2 691</b>	<b>3 328</b>	<b>2 443</b>	<b>2 365</b>	<b>2 813</b>
88	Abzüglich Zahlungen von anderen Ebenen öffentlichen Bereiches	1 311	1 311	1 283	1 402	1 132	1 345
<b>89</b>	<b>Nettoeinnahmen</b>	<b>1 181</b>	<b>1 380</b>	<b>2 046</b>	<b>1 041</b>	<b>1 233</b>	<b>1 468</b>
	<b>Mehrausgaben (-)/Mehreinnahmen (Brutto)</b>						
90	Verwaltungshaushalt	6	- 15	- 74	11	- 20	- 10
91	Vermögenshaushalt	- 23	- 20	242	- 79	- 110	- 26
<b>92</b>	<b>Saldo</b>	<b>- 17</b>	<b>- 35</b>	<b>168</b>	<b>- 68</b>	<b>- 130</b>	<b>- 36</b>



nach Gebietskörperschaftsgruppen/Gemeindegrößenklassen und Arten  
Einwohner

Kreisangehörige Gemeinden und Verwaltungsgemeinschaften									Landrats- ämter	Lfd. Nr.
insgesamt	Kreisangehörige Gemeinden							Verwaltungs- gemein- schaften		
	insgesamt	davon mit ... Einwohnern								
	weniger als 1 000	1 000 bis unter 3 000	3 000 bis unter 5 000	5 000 bis unter 10 000	10 000 bis unter 20 000	20 000 bis unter 50 000				
<b>1 346</b>	<b>1 282</b>	<b>1 211</b>	<b>1 212</b>	<b>1 242</b>	<b>1 275</b>	<b>1 322</b>	<b>1 393</b>	<b>226</b>	<b>1 139</b>	<b>70</b>
77	33	55	37	38	28	25	19	156	309	71
<b>1 269</b>	<b>1 249</b>	<b>1 156</b>	<b>1 175</b>	<b>1 204</b>	<b>1 247</b>	<b>1 297</b>	<b>1 373</b>	<b>70</b>	<b>831</b>	<b>72</b>
110	107	162	130	134	118	58	53	10	32	73
41	40	47	62	28	61	8	26	2	11	74
2	2	1	1	2	0	12	1	0	0	75
2	2	1	3	1	0	1	3	-	0	76
29	28	28	22	32	38	30	22	2	4	77
16	16	17	20	19	14	26	8	0	0	78
159	159	105	168	115	141	201	204	1	34	79
63	63	33	41	52	35	105	104	1	27	80
<b>421</b>	<b>416</b>	<b>394</b>	<b>446</b>	<b>383</b>	<b>408</b>	<b>441</b>	<b>421</b>	<b>17</b>	<b>108</b>	<b>81</b>
3	3	3	5	2	2	4	3	1	3	82
<b>418</b>	<b>413</b>	<b>391</b>	<b>441</b>	<b>381</b>	<b>406</b>	<b>437</b>	<b>418</b>	<b>16</b>	<b>106</b>	<b>83</b>
<b>1 768</b>	<b>1 698</b>	<b>1 605</b>	<b>1 658</b>	<b>1 625</b>	<b>1 682</b>	<b>1 763</b>	<b>1 814</b>	<b>243</b>	<b>1 248</b>	<b>84</b>
81	36	57	42	40	30	29	23	157	311	85
158	154	198	173	179	164	133	98	13	42	86
<b>1 529</b>	<b>1 508</b>	<b>1 350</b>	<b>1 444</b>	<b>1 406</b>	<b>1 488</b>	<b>1 601</b>	<b>1 693</b>	<b>74</b>	<b>894</b>	<b>87</b>
588	574	521	541	521	555	609	663	50	723	88
<b>941</b>	<b>935</b>	<b>829</b>	<b>903</b>	<b>885</b>	<b>933</b>	<b>992</b>	<b>1 030</b>	<b>24</b>	<b>171</b>	<b>89</b>
7	7	- 3	8	- 3	- 2	11	23	1	7	90
- 21	- 22	- 7	- 15	- 12	- 15	- 54	- 29	0	- 3	91
<b>- 15</b>	<b>- 15</b>	<b>- 11</b>	<b>- 7</b>	<b>- 15</b>	<b>- 16</b>	<b>- 43</b>	<b>- 6</b>	<b>1</b>	<b>4</b>	<b>92</b>

**5. Ausgaben und Einnahmen der Gemeinden und  
in**

Gl.- Nr.	Einzelplan Aufgabenbereich	Personalausgaben				
		zusammen	Dienst- bezüge einschl. Sozial- versich.	Versorgungs- bezüge, einschl. Beiträge zu Versorgungskassen	Aufwendungen für ehren- amtliche Tätigkeit	Beihilfen, Unterstüt- zungen u. dgl., Personal- nebenausg.
		1	2	3	4	5
<b>0</b>	<b>Allgemeine Verwaltung</b>	<b>382 907</b>	<b>327 175</b>	<b>27 810</b>	<b>19 486</b>	<b>8 437</b>
00	Gemeinde, Kreisorgane	58 276	31 868	7 948	16 601	1 859
01	Rechnungsprüfung	10 728	9 106	1 375	-	247
02	Hauptverwaltung	150 666	133 406	10 804	1 625	4 831
03	Finanzverwaltung	105 229	99 151	5 425	-	653
05	Besondere Dienststellen d. allg. Verwaltung	12 434	10 378	726	1 258	71
06	Einrichtungen für die gesamte Verwaltung	40 953	39 234	1 266	1	452
08	Einricht. u. Maßn. f. Verwaltungsangehörige	4 621	4 032	266	-	323
<b>1</b>	<b>Öffentliche Sicherheit und Ordnung</b>	<b>186 133</b>	<b>160 680</b>	<b>19 374</b>	<b>3 681</b>	<b>2 397</b>
11	Öffentliche Ordnung	100 665	93 727	6 128	42	767
12	Umweltschutz	23 361	21 113	1 977	5	266
13	Brandschutz	48 583	34 358	9 773	3 267	1 185
14	Katastrophenschutz	1 859	1 486	206	137	29
16	Rettungsdienst	11 665	9 996	1 289	230	150
<b>2</b>	<b>Schulen</b>	<b>111 253</b>	<b>107 776</b>	<b>3 291</b>	<b>0</b>	<b>185</b>
20	Schulverwaltung	16 192	15 346	766	0	81
211	Grundschulen	46 394	45 200	1 165	-	29
225	Regelschulen u. Schulverbund Grund- u. Regelschulen	14 675	14 285	384	-	6
23	Gymnasien	9 483	9 226	247	-	10
240	Berufsschulen	9 388	9 128	247	-	13
241	Berufsfachschulen od. höhere Berufsfachsch.	326	316	10	-	-
242	Berufsaufbauschulen	-	-	-	-	-
243	Fachoberschulen	-	-	-	-	-
244	Berufliche Gymnasien	-	-	-	-	-
245	Fachschulen	-	-	-	-	-
247	Förderberufsschulen	82	80	2	-	-
26	Gemeinschaftsschulen	2 719	2 546	155	-	17
27	Förderschulen	5 860	5 703	154	-	3
281	Gesamtschulen (integrierte u. additive)	554	537	15	-	2
285	Freie Waldorfschulen	-	-	-	-	-
290	Schülerbeförderung	148	143	4	-	1
293	Fördermaßnahmen für Schüler	8	8	0	-	-
295	Sonstige schulische Aufgaben	5 423	5 258	143	0	22
<b>3</b>	<b>Wissenschaft, Forschung, Kulturpflege, Naturschutz</b>	<b>72 506</b>	<b>70 139</b>	<b>2 071</b>	<b>92</b>	<b>204</b>
30	Verwaltung kultureller Angelegenheiten	6 974	6 758	200	10	6
31	Wissenschaft und Forschung	4 666	4 534	131	-	0
321	Nichtwissensch. Museen, Sammlg., Ausstellg.	10 678	10 357	275	10	36
323	Zoologische und botanische Gärten	1 555	1 493	41	0	22
331	Theater	488	474	14	-	0
332	Musikpflege (ohne Musikschulen)	5	5	-	-	-
333	Musikschulen	16 170	15 777	366	-	27
34	Heimat- und sonstige Kulturpflege	1 597	1 519	39	30	8
350	Volkshochschulen	8 582	8 355	210	0	17
352	Büchereien	13 883	13 477	364	13	30
355	Sonstige Volksbildung	75	73	1	-	-
360	Naturschutz und Landschaftspflege	4 463	4 158	242	23	39
365	Denkmalschutz und -pflege	3 321	3 114	187	2	19
37	Kirchliche Angelegenheiten	50	45	1	4	0

**Gemeindeverbände nach Arten und Aufgabenbereichen  
1 000 EUR**

Unterhalt der Grundstücke und des sonstigen unbewegl. Vermögens	Geräte, Ausstattungs-, Ausrüstungs-, sonstige Gebrauchsgegenstände	Mieten und Pachten	Bewirtschaftung der Grundstücke, baulichen Anlagen usw.	Haltung von Fahrzeugen	Weitere Verwaltungs- und Betriebsausgaben	Sonstige Geschäfts- und Sachausgaben	Gl.-Nr.
6	7	8	9	10	11	12	
<b>7 104</b>	<b>8 136</b>	<b>16 469</b>	<b>35 537</b>	<b>3 195</b>	<b>17 182</b>	<b>56 625</b>	<b>0</b>
2	35	121	43	115	1 609	2 209	00
-	7	15	4	-	15	110	01
1 085	2 068	4 184	5 628	739	4 737	29 589	02
289	502	2 610	1 743	71	1 124	5 321	03
4	206	169	71	2	2 861	3 750	05
5 723	5 311	9 366	28 034	2 265	6 697	14 301	06
2	7	5	13	2	138	1 345	08
<b>2 708</b>	<b>5 341</b>	<b>3 375</b>	<b>6 906</b>	<b>6 291</b>	<b>16 115</b>	<b>17 652</b>	<b>1</b>
254	678	982	518	115	6 398	10 640	11
154	94	39	50	25	609	604	12
2 196	3 878	1 461	6 164	5 532	1 352	5 903	13
57	312	309	56	464	96	133	14
47	379	584	117	154	7 661	372	16
<b>18 764</b>	<b>5 096</b>	<b>20 303</b>	<b>70 554</b>	<b>109</b>	<b>68 624</b>	<b>9 049</b>	<b>2</b>
1 283	122	628	39	18	484	772	20
5 055	1 378	6 570	20 841	20	6 113	1 885	211
5 317	970	1 076	17 804	7	2 323	1 268	225
2 625	869	2 703	12 319	4	1 582	896	23
2 046	731	4 589	9 808	10	1 269	866	240
39	19	-	444	-	34	11	241
-	-	-	-	-	-	-	242
-	-	-	-	-	-	-	243
-	-	-	-	-	-	-	244
-	-	-	-	-	-	-	245
2	1	1	83	0	11	2	247
399	409	1 986	2 384	-	569	93	26
1 528	286	1 509	5 086	31	1 169	245	27
292	74	864	988	0	159	51	281
-	-	-	-	-	-	-	285
-	-	1	-	0	51 531	4	290
8	-	110	-	-	40	-	293
171	236	267	759	19	3 341	2 957	295
<b>3 912</b>	<b>892</b>	<b>2 331</b>	<b>7 598</b>	<b>113</b>	<b>10 253</b>	<b>4 513</b>	<b>3</b>
106	49	87	363	9	2 594	812	30
270	52	241	1 754	13	630	194	31
652	160	423	1 889	10	1 718	767	321
47	14	15	38	30	218	29	323
595	12	424	450	-	266	113	331
-	0	13	0	-	113	13	332
79	110	166	519	-	256	273	333
231	79	84	564	3	2 071	381	34
103	123	404	503	-	594	765	350
204	233	326	992	17	1 336	521	352
0	1	-	5	-	9	3	355
884	27	72	154	24	273	348	360
673	23	75	327	8	161	283	365
68	9	1	39	-	12	10	37

Noch: 5. Ausgaben und Einnahmen der Gemeinden und  
in

Gl.- Nr.	Einzelplan Aufgabenbereich	Erstattungen von Ausgaben des Verwaltungshaushalts		Kalkulatorische Kosten		Aufgaben- bezogene Leistungs- beteiligungen nach SGB II
		an öffentlichen Bereich	an sonstige Bereiche	Ab- schrei- bungen	Verzinsung d. Anlage- kapitals	
		13	14	15	16	
<b>0</b>	<b>Allgemeine Verwaltung</b>	<b>2 713</b>	<b>5 394</b>	<b>588</b>	<b>184</b>	-
00	Gemeinde, Kreisorgane	80	34	0	0	-
01	Rechnungsprüfung	-	6	-	-	-
02	Hauptverwaltung	512	2 242	45	20	-
03	Finanzverwaltung	102	1 044	2	0	-
05	Besondere Dienststellen d. allg. Verwaltung	1 853	216	2	0	-
06	Einrichtungen für die gesamte Verwaltung	166	1 849	537	163	-
08	Einricht. u. Maßn. f. Verwaltungsangehörige	-	4	2	0	-
<b>1</b>	<b>Öffentliche Sicherheit und Ordnung</b>	<b>3 575</b>	<b>18 118</b>	<b>1 083</b>	<b>427</b>	-
11	Öffentliche Ordnung	2 194	1 780	25	11	-
12	Umweltschutz	124	195	-	-	-
13	Brandschutz	718	1 301	959	409	-
14	Katastrophenschutz	66	372	-	-	-
16	Rettungsdienst	473	14 470	99	8	-
<b>2</b>	<b>Schulen</b>	<b>2 155</b>	<b>17 007</b>	<b>4 276</b>	<b>3 645</b>	-
20	Schulverwaltung	732	2 414	101	62	-
211	Grundschulen	39	3 948	1 758	1 435	-
225	Regelschulen u. Schulverbund Grund- u. Regelschulen	30	2 418	793	658	-
23	Gymnasien	392	2 285	330	332	-
240	Berufsschulen	428	3 607	758	669	-
241	Berufsfachschulen od. höhere Berufsfachsch.	125	-	-	-	-
242	Berufsaufbauschulen	-	-	-	-	-
243	Fachoberschulen	-	-	-	-	-
244	Berufliche Gymnasien	-	-	-	-	-
245	Fachschulen	-	-	-	-	-
247	Förderberufsschulen	-	-	-	-	-
26	Gemeinschaftsschulen	6	181	45	42	-
27	Förderschulen	121	1 046	182	195	-
281	Gesamtschulen (integrierte u. additive)	3	827	215	179	-
285	Freie Waldorfschulen	-	-	-	-	-
290	Schülerbeförderung	46	1	-	-	-
293	Fördermaßnahmen für Schüler	-	-	-	-	-
295	Sonstige schulische Aufgaben	233	281	94	73	-
<b>3</b>	<b>Wissenschaft, Forschung, Kulturpflege, Naturschutz</b>	<b>255</b>	<b>4 207</b>	<b>1 019</b>	<b>956</b>	-
30	Verwaltung kultureller Angelegenheiten	-	392	2	0	-
31	Wissenschaft und Forschung	1	58	258	412	-
321	Nichtwissensch. Museen, Sammlg., Ausstellg.	22	652	331	335	-
323	Zoologische und botanische Gärten	-	194	-	-	-
331	Theater	-	59	161	-	-
332	Musikpflege (ohne Musikschulen)	-	-	-	-	-
333	Musikschulen	167	661	71	47	-
34	Heimat- und sonstige Kulturpflege	0	768	78	114	-
350	Volkshochschulen	6	352	41	19	-
352	Büchereien	57	625	33	29	-
355	Sonstige Volksbildung	-	0	0	-	-
360	Naturschutz und Landschaftspflege	2	311	-	-	-
365	Denkmalschutz und -pflege	-	124	43	0	-
37	Kirchliche Angelegenheiten	-	11	-	-	-

Gemeindeverbände nach Arten und Aufgabenbereichen  
1 000 EUR

Zuweisungen u. sonstige Zuschüsse für lfd. Zwecke, allg. Zuweisungen, Umlagen		Schulden- dienst- hilfen	Soziale Leistungen	Sonstige Ausgaben d. Verwaltungs- haushalts	Brutto- ausgaben des Verwaltungs- haushalts	Abzüglich Zahlungen von Gemeinden/ Gemeinde- verbänden	Gl.- Nr.
an öffentlichen Bereich	an sonstige Bereiche						
18	19	20	21	22	23	24	
<b>586</b>	<b>4 789</b>	-	-	<b>104</b>	<b>541 514</b>	<b>3 500</b>	<b>0</b>
4	1 539	-	-	-	64 069	30	00
-	-	-	-	-	10 884	-	01
149	3 105	-	-	52	204 821	703	02
50	41	-	-	14	118 140	105	03
344	-	-	-	1	21 912	2 335	05
40	102	-	-	38	115 544	323	06
-	2	-	-	-	6 143	4	08
<b>3 301</b>	<b>1 976</b>	-	-	<b>49</b>	<b>273 049</b>	<b>3 210</b>	<b>1</b>
835	795	-	-	30	125 919	388	11
7	96	-	-	-	25 358	-	12
416	639	-	-	19	79 531	1 015	13
489	424	-	-	-	4 636	33	14
1 554	22	-	-	-	37 605	1 774	16
<b>37 921</b>	<b>5 377</b>	-	-	<b>113</b>	<b>374 247</b>	<b>28 436</b>	<b>2</b>
21	78	-	-	0	22 949	8 405	20
18 227	971	-	-	1	114 634	12 190	211
5 843	528	-	-	-	53 709	5 057	225
1	1 073	-	-	109	35 003	394	23
0	886	-	-	0	35 055	561	240
-	-	-	-	-	996	20	241
-	-	-	-	-	-	-	242
-	-	-	-	-	-	-	243
-	-	-	-	-	-	-	244
-	-	-	-	-	-	-	245
-	-	-	-	-	181	-	247
28	172	-	-	-	9 031	15	26
1	322	-	-	-	17 582	1 184	27
102	14	-	-	-	4 322	35	281
-	-	-	-	-	-	-	285
66	2	-	-	-	51 799	31	290
-	280	-	-	-	446	-	293
13 633	1 050	-	-	3	28 539	544	295
<b>8 384</b>	<b>80 152</b>	-	-	<b>82</b>	<b>197 173</b>	<b>721</b>	<b>3</b>
2 619	10 532	-	-	-	24 539	10	30
-	1 994	-	-	-	10 543	7	31
314	3 833	-	-	0	21 787	60	321
-	3 716	-	-	-	5 857	-	323
4 131	40 504	-	-	-	47 202	23	331
-	6 797	-	-	-	6 941	3	332
840	2 340	-	-	1	21 700	318	333
40	5 897	-	-	80	11 987	89	34
9	1 668	-	-	1	13 171	19	350
147	1 945	-	-	0	20 348	177	352
45	-	-	-	-	138	-	355
211	270	-	-	-	7 039	14	360
27	451	-	-	1	5 518	-	365
-	204	-	-	-	405	-	37

Noch: 5. Ausgaben und Einnahmen der Gemeinden und  
in

Gl.- Nr.	Einzelplan Aufgabenbereich	Ausgaben d. Verwaltungs- haushalts ohne Zahlungen gleicher Ebene	Gewährung von Darlehen	Erwerb von Beteiligungen, Kapital- einlagen	Erwerb von Sachvermögen	Bau- maßnahmen
		25	26	27	28	29
<b>0</b>	<b>Allgemeine Verwaltung</b>	<b>538 013</b>	<b>7</b>	<b>-</b>	<b>12 768</b>	<b>19 427</b>
00	Gemeinde, Kreisorgane	64 039	-	-	35	1
01	Rechnungsprüfung	10 884	-	-	9	-
02	Hauptverwaltung	204 118	-	-	2 599	2 440
03	Finanzverwaltung	118 034	-	-	706	439
05	Besondere Dienststellen d. allg. Verwaltung	19 577	-	-	58	21
06	Einrichtungen für die gesamte Verwaltung	115 221	7	-	9 354	16 525
08	Einricht. u. Maßn. f. Verwaltungsangehörige	6 140	-	-	7	-
<b>1</b>	<b>Öffentliche Sicherheit und Ordnung</b>	<b>269 839</b>	<b>-</b>	<b>-</b>	<b>18 109</b>	<b>9 909</b>
11	Öffentliche Ordnung	125 531	-	-	141	30
12	Umweltschutz	25 358	-	-	13	228
13	Brandschutz	78 517	-	-	14 414	9 268
14	Katastrophenschutz	4 603	-	-	2 881	152
16	Rettungsdienst	35 831	-	-	660	231
<b>2</b>	<b>Schulen</b>	<b>345 811</b>	<b>195</b>	<b>-</b>	<b>10 457</b>	<b>53 614</b>
20	Schulverwaltung	14 544	-	-	432	763
211	Grundschulen	102 444	195	-	2 591	19 436
225	Regelschulen u. Schulverbund Grund- u. Regelschulen	48 652	-	-	1 719	12 967
23	Gymnasien	34 609	-	-	2 184	9 926
240	Berufsschulen	34 494	-	-	1 847	7 601
241	Berufsfachschulen od. höhere Berufsfachsch.	976	-	-	7	15
242	Berufsaufbauschulen	-	-	-	-	-
243	Fachoberschulen	-	-	-	-	-
244	Berufliche Gymnasien	-	-	-	-	-
245	Fachschulen	-	-	-	-	-
247	Förderberufsschulen	181	-	-	-	-
26	Gemeinschaftsschulen	9 016	-	-	933	1 410
27	Förderschulen	16 398	-	-	257	1 129
281	Gesamtschulen (integrierte u. additive)	4 287	-	-	151	78
285	Freie Waldorfschulen	-	-	-	-	-
290	Schülerbeförderung	51 768	-	-	-	-
293	Fördermaßnahmen für Schüler	446	-	-	12	-
295	Sonstige schulische Aufgaben	27 995	-	-	325	288
<b>3</b>	<b>Wissenschaft, Forschung, Kulturpflege, Naturschutz</b>	<b>196 453</b>	<b>-</b>	<b>1</b>	<b>2 205</b>	<b>16 217</b>
30	Verwaltung kultureller Angelegenheiten	24 529	-	-	42	71
31	Wissenschaft und Forschung	10 536	-	-	233	273
321	Nichtwissensch. Museen, Sammlg., Ausstellg.	21 726	-	0	835	5 820
323	Zoologische und botanische Gärten	5 857	-	-	21	22
331	Theater	47 179	-	-	38	475
332	Musikpflege (ohne Musikschulen)	6 938	-	-	3	-
333	Musikschulen	21 382	-	-	185	220
34	Heimat- und sonstige Kulturpflege	11 898	-	0	157	1 689
350	Volkshochschulen	13 152	-	-	64	90
352	Büchereien	20 171	-	-	536	1 145
355	Sonstige Volksbildung	138	-	-	-	-
360	Naturschutz und Landschaftspflege	7 025	-	-	25	288
365	Denkmalschutz und -pflege	5 518	-	-	59	5 487
37	Kirchliche Angelegenheiten	405	-	-	5	639

Gemeindeverbände nach Arten und Aufgabenbereichen  
1 000 EUR

Zuweisungen und Zuschüsse für Investitionen		Tilgung von Krediten, Rückzahlung innerer Darlehen		Sonstige Ausgaben d. Vermögenshaushalts	Bruttoausgaben d. Vermögenshaushalts	Abzüglich Zahlungen von Gemeinden/ Gemeindeverbänden	Gl.-Nr.
an öffentlichen Bereich	an sonstige Bereiche	an öffentlichen Bereich	an sonstige Bereiche				
30	31	32	33	34	35	36	
<b>622</b>	-	-	-	<b>13</b>	<b>32 837</b>	<b>45</b>	<b>0</b>
-	-	-	-	-	36	-	00
-	-	-	-	-	9	-	01
58	-	-	-	-	5 097	45	02
10	-	-	-	-	1 155	-	03
-	-	-	-	-	79	-	05
555	-	-	-	13	26 453	-	06
-	-	-	-	-	7	-	08
<b>837</b>	<b>75</b>	-	-	-	<b>28 930</b>	<b>801</b>	<b>1</b>
-	15	-	-	-	186	-	11
-	2	-	-	-	242	-	12
755	18	-	-	-	24 455	751	13
43	40	-	-	-	3 116	-	14
39	-	-	-	-	931	50	16
<b>307</b>	-	-	-	-	<b>64 573</b>	<b>664</b>	<b>2</b>
1	-	-	-	-	1 195	-	20
181	-	-	-	-	22 404	289	211
39	-	-	-	-	14 725	285	225
48	-	-	-	-	12 158	34	23
10	-	-	-	-	9 458	-	240
-	-	-	-	-	22	-	241
-	-	-	-	-	-	-	242
-	-	-	-	-	-	-	243
-	-	-	-	-	-	-	244
-	-	-	-	-	-	-	245
-	-	-	-	-	-	-	247
-	-	-	-	-	2 343	-	26
28	-	-	-	-	1 414	56	27
-	-	-	-	-	229	-	281
-	-	-	-	-	-	-	285
-	-	-	-	-	-	-	290
-	-	-	-	-	12	-	293
0	-	-	-	-	613	-	295
<b>61</b>	<b>3 926</b>	-	-	-	<b>22 409</b>	<b>194</b>	<b>3</b>
15	1	-	-	-	129	-	30
1	60	-	-	-	566	-	31
5	1 462	-	-	-	8 122	26	321
-	-	-	-	-	43	1	323
-	-	-	-	-	513	5	331
-	-	-	-	-	3	-	332
2	-	-	-	-	407	-	333
2	1 311	-	-	-	3 159	79	34
2	-	-	-	-	157	-	350
-	-	-	-	-	1 681	-	352
-	-	-	-	-	-	-	355
-	4	-	-	-	317	24	360
18	273	-	-	-	5 837	59	365
17	815	-	-	-	1 475	-	37

Noch: 5. Ausgaben und Einnahmen der Gemeinden und  
in

Gl.- Nr.	Einzelplan Aufgabenbereich	Ausgaben d. Vermögens- haushalts ohne Zahlungen gleicher Ebene	Bruttoausg. Verwaltungs- u. Vermögens- haushalt zusammen	Abzüglich Zahlungen v. Gemeinden/Gv zusammen	Abzüglich haushalts- technischer Ver- rechnungen	Bereinigte Ausgaben zusammen
		37	38	39	40	41
<b>0</b>	<b>Allgemeine Verwaltung</b>	<b>32 792</b>	<b>574 351</b>	<b>3 546</b>	<b>5 397</b>	<b>565 408</b>
00	Gemeinde, Kreisorgane	36	64 105	30	31	64 043
01	Rechnungsprüfung	9	10 893	-	6	10 888
02	Hauptverwaltung	5 052	209 918	748	2 007	207 162
03	Finanzverwaltung	1 155	119 295	105	726	118 463
05	Besondere Dienststellen d. allg. Verwaltung	79	21 991	2 335	218	19 439
06	Einrichtungen für die gesamte Verwaltung	26 453	141 998	323	2 402	139 272
08	Einricht. u. Maßn. f. Verwaltungsangehörige	7	6 151	4	7	6 140
<b>1</b>	<b>Öffentliche Sicherheit und Ordnung</b>	<b>28 129</b>	<b>301 978</b>	<b>4 011</b>	<b>6 657</b>	<b>291 310</b>
11	Öffentliche Ordnung	186	126 105	388	1 377	124 339
12	Umweltschutz	242	25 600	-	96	25 504
13	Brandschutz	23 704	103 986	1 765	2 559	99 662
14	Katastrophenschutz	3 116	7 752	33	358	7 361
16	Rettungsdienst	880	38 535	1 824	2 267	34 444
<b>2</b>	<b>Schulen</b>	<b>63 909</b>	<b>438 820</b>	<b>29 100</b>	<b>22 374</b>	<b>387 345</b>
20	Schulverwaltung	1 195	24 145	8 405	812	14 927
211	Grundschulen	22 115	137 038	12 479	7 061	117 498
225	Regelschulen u. Schulverbund Grund- u. Regelschulen	14 440	68 434	5 342	3 834	59 259
23	Gymnasien	12 124	47 161	428	2 764	43 969
240	Berufsschulen	9 458	44 513	561	4 717	39 235
241	Berufsfachschulen od. höhere Berufsfachsch.	22	1 019	20	-	999
242	Berufsaufbauschulen	-	-	-	-	-
243	Fachoberschulen	-	-	-	-	-
244	Berufliche Gymnasien	-	-	-	-	-
245	Fachschulen	-	-	-	-	-
247	Förderberufsschulen	-	181	-	-	181
26	Gemeinschaftsschulen	2 343	11 373	15	250	11 109
27	Förderschulen	1 357	18 996	1 240	1 396	16 360
281	Gesamtschulen (integrierte u. additive)	229	4 550	35	1 221	3 295
285	Freie Waldorfschulen	-	-	-	-	-
290	Schülerbeförderung	-	51 799	31	-	51 768
293	Fördermaßnahmen für Schüler	12	459	-	-	459
295	Sonstige schulische Aufgaben	613	29 152	544	321	28 287
<b>3</b>	<b>Wissenschaft, Forschung, Kulturpflege, Naturschutz</b>	<b>22 215</b>	<b>219 582</b>	<b>915</b>	<b>5 969</b>	<b>212 699</b>
30	Verwaltung kultureller Angelegenheiten	129	24 667	10	388	24 269
31	Wissenschaft und Forschung	566	11 109	7	729	10 373
321	Nichtwissensch. Museen, Sammlg., Ausstellg.	8 096	29 909	87	1 275	28 547
323	Zoologische und botanische Gärten	42	5 900	1	187	5 711
331	Theater	508	47 715	27	220	47 468
332	Musikpflege (ohne Musikschulen)	3	6 944	3	-	6 941
333	Musikschulen	407	22 107	318	778	21 011
34	Heimat- und sonstige Kulturpflege	3 080	15 146	168	957	14 021
350	Volkshochschulen	157	13 328	19	400	12 909
352	Büchereien	1 681	22 028	177	674	21 177
355	Sonstige Volksbildung	-	138	-	1	137
360	Naturschutz und Landschaftspflege	293	7 356	38	239	7 079
365	Denkmalschutz und -pflege	5 778	11 354	59	111	11 184
37	Kirchliche Angelegenheiten	1 475	1 880	-	10	1 869



Gemeindeverbände nach Arten und Aufgabenbereichen  
1 000 EUR

Abzüglich Zahlungen von anderen Ebenen des öffentlichen Bereiches	Nettoausgaben	Steuern (netto), steuerähnliche Einnahmen, Gebühren, zweckgeb. Abgaben	Einnahmen aus Verkauf	Mieten und Pachten	Sonstige Verwaltungs- und Betriebseinnahmen	Ersätze zum Familienleistungsausgleich	Gl.-Nr.
42	43	44	45	46	47	48	
<b>19 689</b>	<b>545 719</b>	<b>7 250</b>	<b>644</b>	<b>10 609</b>	<b>7 896</b>	-	<b>0</b>
220	63 823	9	7	3	136	-	00
25	10 863	1 126	-	-	6	-	01
7 019	200 143	1 572	142	1 715	2 165	-	02
1 013	117 451	1 411	27	1 769	1 690	-	03
5 596	13 843	2 665	83	1	52	-	05
5 697	133 575	461	306	7 120	3 812	-	06
119	6 020	5	79	-	36	-	08
<b>18 483</b>	<b>272 827</b>	<b>68 980</b>	<b>132</b>	<b>602</b>	<b>4 232</b>	-	<b>1</b>
605	123 734	48 639	110	139	464	-	11
934	24 570	2 231	3	11	29	-	12
7 966	91 696	3 772	19	429	770	-	13
1 127	6 234	1	-	4	5	-	14
7 852	26 593	14 337	-	18	2 963	-	16
<b>140 565</b>	<b>246 781</b>	<b>24 003</b>	<b>1 553</b>	<b>2 034</b>	<b>4 205</b>	-	<b>2</b>
6 387	8 541	39	7	131	71	-	20
54 682	62 816	20 524	516	462	1 095	-	211
20 669	38 589	464	201	244	1 606	-	225
16 723	27 246	181	6	263	386	-	23
13 172	26 063	451	424	538	261	-	240
344	655	1	-	5	3	-	241
-	-	-	-	-	-	-	242
-	-	-	-	-	-	-	243
-	-	-	-	-	-	-	244
-	-	-	-	-	-	-	245
-	181	-	0	-	21	-	247
3 974	7 135	196	2	109	68	-	26
5 909	10 451	10	165	65	138	-	27
1 074	2 220	8	-	79	89	-	281
-	-	-	-	-	-	-	285
10 356	41 412	96	-	-	153	-	290
21	437	-	-	-	-	-	293
7 252	21 035	2 034	231	139	315	-	295
<b>38 716</b>	<b>173 982</b>	<b>16 687</b>	<b>1 014</b>	<b>2 002</b>	<b>1 667</b>	-	<b>3</b>
7 494	16 775	2 025	439	323	253	-	30
1 619	8 754	456	61	30	36	-	31
7 988	20 559	1 717	286	135	296	-	321
-	5 711	688	14	11	83	-	323
7 212	40 256	150	15	550	87	-	331
2	6 939	38	0	-	56	-	332
561	20 450	5 918	0	109	33	-	333
3 696	10 325	632	154	362	383	-	34
3 522	9 388	3 964	1	57	78	-	350
1 765	19 412	638	23	79	65	-	352
20	118	49	2	-	-	-	355
966	6 113	241	15	123	66	-	360
3 355	7 830	169	5	222	228	-	365
517	1 353	2	-	1	4	-	37

Noch: 5. Ausgaben und Einnahmen der Gemeinden und  
in

Gl.- Nr.	Einzelplan Aufgabenbereich	Erstattungen von Ausgaben des Verwaltungshaushalts				Leist. des Landes a. der Umsetzung d. Vierten Gesetz. für moderne Dienstleistungen am Arbeitsmarkt
		von Bund und Land	von Gemeinden/ Gv	von and. öffentl. Bereichen	von sonstigen Bereichen	
		49	50	51	52	
<b>0</b>	<b>Allgemeine Verwaltung</b>	<b>6 027</b>	<b>3 341</b>	<b>3 689</b>	<b>33 917</b>	-
00	Gemeinde, Kreisorgane	11	25	10	210	-
01	Rechnungsprüfung	8	-	7	346	-
02	Hauptverwaltung	482	651	2 357	8 341	-
03	Finanzverwaltung	1	103	445	3 897	-
05	Besondere Dienststellen d. allg. Verwaltung	5 499	2 237	27	36	-
06	Einrichtungen für die gesamte Verwaltung	1	323	836	20 994	-
08	Einricht. u. Maßn. f. Verwaltungsangehörige	24	2	7	94	-
<b>1</b>	<b>Öffentliche Sicherheit und Ordnung</b>	<b>1 985</b>	<b>2 623</b>	<b>8 046</b>	<b>5 604</b>	-
11	Öffentliche Ordnung	45	344	180	848	-
12	Umweltschutz	397	-	11	497	-
13	Brandschutz	1 498	748	4	2 318	-
14	Katastrophenschutz	45	11	-	-	-
16	Rettungsdienst	-	1 520	7 852	1 941	-
<b>2</b>	<b>Schulen</b>	<b>26 910</b>	<b>3 391</b>	<b>221</b>	<b>6 329</b>	-
20	Schulverwaltung	133	240	-	4 584	-
211	Grundschulen	22 592	310	125	806	-
225	Regelschulen u. Schulverbund Grund- u. Regelschulen	77	77	9	335	-
23	Gymnasien	1 364	394	13	133	-
240	Berufsschulen	65	561	3	205	-
241	Berufsfachschulen od. höhere Berufsfachsch.	2	13	-	-	-
242	Berufsaufbauschulen	-	-	-	-	-
243	Fachoberschulen	-	-	-	-	-
244	Berufliche Gymnasien	-	-	-	-	-
245	Fachschulen	-	-	-	-	-
247	Förderberufsschulen	-	-	-	-	-
26	Gemeinschaftsschulen	1 390	8	29	18	-
27	Förderschulen	568	1 184	5	157	-
281	Gesamtschulen (integrierte u. additive)	-	35	-	35	-
285	Freie Waldorfschulen	-	-	-	-	-
290	Schülerbeförderung	615	26	8	55	-
293	Fördermaßnahmen für Schüler	-	-	-	-	-
295	Sonstige schulische Aufgaben	105	544	29	0	-
<b>3</b>	<b>Wissenschaft, Forschung, Kulturpflege, Naturschutz</b>	<b>403</b>	<b>258</b>	<b>63</b>	<b>1 037</b>	-
30	Verwaltung kultureller Angelegenheiten	0	8	-	123	-
31	Wissenschaft und Forschung	-	-	-	272	-
321	Nichtwissensch. Museen, Sammlg., Ausstellg.	2	14	-	267	-
323	Zoologische und botanische Gärten	-	-	-	1	-
331	Theater	-	13	-	2	-
332	Musikpflege (ohne Musikschulen)	-	-	-	-	-
333	Musikschulen	-	133	1	22	-
34	Heimat- und sonstige Kulturpflege	9	30	-	53	-
350	Volkshochschulen	85	11	9	0	-
352	Büchereien	278	39	11	13	-
355	Sonstige Volksbildung	-	-	-	0	-
360	Naturschutz und Landschaftspflege	28	9	42	86	-
365	Denkmalschutz und -pflege	0	-	-	196	-
37	Kirchliche Angelegenheiten	0	-	-	0	-

Gemeindeverbände nach Arten und Aufgabenbereichen  
1 000 EUR

Leist. des Landes a. d. Ausgleich v. Sonderlasten bei der Zus.führung v. Arbeitslosen- und Sozialhilfe	Allgemeine Zuweisungen, Umlagen, Zuweisungen und Zuschüsse für laufende Zwecke				Aufgaben- bezogene Leistungs- beteiligungen nach SGB II	Ersatz von sozialen Leistungen	Gl.- Nr.
	von Bund und Land	von Gemeinden/ Gv	von and. öffentl. Bereichen	von sonstigen Bereichen			
54	55	56	57	58	59	60	
-	<b>2 664</b>	<b>159</b>	<b>2 975</b>	<b>846</b>	-	-	<b>0</b>
-	196	5	3	304	-	-	00
-	-	-	9	-	-	-	01
-	1 595	52	1 686	434	-	-	02
-	2	3	564	99	-	-	03
-	42	97	28	1	-	-	05
-	826	1	604	9	-	-	06
-	2	2	80	-	-	-	08
-	<b>1 570</b>	<b>587</b>	<b>354</b>	<b>174</b>	-	-	<b>1</b>
-	33	44	319	11	-	-	11
-	87	-	15	7	-	-	12
-	461	267	19	156	-	-	13
-	989	22	-	0	-	-	14
-	-	254	-	-	-	-	16
-	<b>91 239</b>	<b>25 045</b>	<b>219</b>	<b>162</b>	-	-	<b>2</b>
-	746	8 166	27	1	-	-	20
-	26 918	11 881	48	31	-	-	211
-	17 726	4 980	39	60	-	-	225
-	14 311	-	9	9	-	-	23
-	8 856	-	23	2	-	-	240
-	332	7	-	-	-	-	241
-	-	-	-	-	-	-	242
-	-	-	-	-	-	-	243
-	-	-	-	-	-	-	244
-	-	-	-	-	-	-	245
-	-	-	-	-	-	-	247
-	2 331	6	10	-	-	-	26
-	4 970	-	-	2	-	-	27
-	1 064	-	11	-	-	-	281
-	-	-	-	-	-	-	285
-	9 702	5	31	-	-	-	290
-	21	-	-	31	-	-	293
-	4 263	-	21	26	-	-	295
-	<b>24 601</b>	<b>463</b>	<b>587</b>	<b>2 464</b>	-	-	<b>3</b>
-	7 260	2	213	360	-	-	30
-	1 342	7	31	178	-	-	31
-	1 652	46	45	662	-	-	321
-	-	-	-	34	-	-	323
-	7 050	10	-	44	-	-	331
-	2	3	-	57	-	-	332
-	455	185	2	40	-	-	333
-	1 462	59	16	478	-	-	34
-	3 292	8	135	330	-	-	350
-	757	138	75	82	-	-	352
-	5	-	-	-	-	-	355
-	802	5	44	89	-	-	360
-	426	-	27	105	-	-	365
-	96	-	-	5	-	-	37

Noch: 5. Ausgaben und Einnahmen der Gemeinden und  
in

Gl.- Nr.	Einzelplan Aufgabenbereich	Gewinn- anteile, Konzess.- abgaben	Schuldendiensthilfen			
			von Bund und Land	von Gemeinden/ Gv	von and. öffentl. Bereichen	von sonstigen Bereichen
			61	62	63	64
<b>0</b>	<b>Allgemeine Verwaltung</b>	<b>309</b>	-	-	-	-
00	Gemeinde, Kreisorgane	0	-	-	-	-
01	Rechnungsprüfung	-	-	-	-	-
02	Hauptverwaltung	309	-	-	-	-
03	Finanzverwaltung	-	-	-	-	-
05	Besondere Dienststellen d. allg. Verwaltung	-	-	-	-	-
06	Einrichtungen für die gesamte Verwaltung	-	-	-	-	-
08	Einricht. u. Maßn. f. Verwaltungsangehörige	-	-	-	-	-
<b>1</b>	<b>Öffentliche Sicherheit und Ordnung</b>	<b>15</b>	-	-	-	-
11	Öffentliche Ordnung	-	-	-	-	-
12	Umweltschutz	-	-	-	-	-
13	Brandschutz	-	-	-	-	-
14	Katastrophenschutz	-	-	-	-	-
16	Rettungsdienst	15	-	-	-	-
<b>2</b>	<b>Schulen</b>	-	-	-	-	-
20	Schulverwaltung	-	-	-	-	-
211	Grundschulen	-	-	-	-	-
225	Regelschulen u. Schulverbund Grund- u. Regelschulen	-	-	-	-	-
23	Gymnasien	-	-	-	-	-
240	Berufsschulen	-	-	-	-	-
241	Berufsfachschulen od. höhere Berufsfachsch.	-	-	-	-	-
242	Berufsaufbauschulen	-	-	-	-	-
243	Fachoberschulen	-	-	-	-	-
244	Berufliche Gymnasien	-	-	-	-	-
245	Fachschulen	-	-	-	-	-
247	Förderberufsschulen	-	-	-	-	-
26	Gemeinschaftsschulen	-	-	-	-	-
27	Förderschulen	-	-	-	-	-
281	Gesamtschulen (integrierte u. additive)	-	-	-	-	-
285	Freie Waldorfschulen	-	-	-	-	-
290	Schülerbeförderung	-	-	-	-	-
293	Fördermaßnahmen für Schüler	-	-	-	-	-
295	Sonstige schulische Aufgaben	-	-	-	-	-
<b>3</b>	<b>Wissenschaft, Forschung, Kulturpflege, Naturschutz</b>	<b>3</b>	-	-	-	-
30	Verwaltung kultureller Angelegenheiten	-	-	-	-	-
31	Wissenschaft und Forschung	-	-	-	-	-
321	Nichtwissensch. Museen, Sammlg., Ausstellg.	3	-	-	-	-
323	Zoologische und botanische Gärten	-	-	-	-	-
331	Theater	-	-	-	-	-
332	Musikpflege (ohne Musikschulen)	-	-	-	-	-
333	Musikschulen	-	-	-	-	-
34	Heimat- und sonstige Kulturpflege	-	-	-	-	-
350	Volkshochschulen	-	-	-	-	-
352	Büchereien	0	-	-	-	-
355	Sonstige Volksbildung	-	-	-	-	-
360	Naturschutz und Landschaftspflege	-	-	-	-	-
365	Denkmalschutz und -pflege	-	-	-	-	-
37	Kirchliche Angelegenheiten	-	-	-	-	-

Gemeindeverbände nach Arten und Aufgabenbereichen  
1 000 EUR

Zinseinnahmen			Sonstige Einnahmen d. Verwaltungs- haushalts	Brutto- einnahmen d. Verwal- tungs- haushalts	Abzüglich Zahlungen von Gemeinden/ Gemeinde- verbänden	Einnahmen d. Verwaltungs- haushalts ohne Zahlungen gleicher Ebene	Gl.- Nr.
von Gemeinden/ Gv	von and. öffentl. Bereichen	von sonstigen Bereichen					
66	67	68	69	70	71	72	
-	-	<b>3</b>	<b>7 096</b>	<b>87 425</b>	<b>3 500</b>	<b>83 925</b>	<b>0</b>
-	-	2	5	927	30	897	00
-	-	-	-	1 502	-	1 502	01
-	-	-	566	22 066	703	21 364	02
-	-	1	6 055	16 065	105	15 959	03
-	-	-	10	10 779	2 335	8 444	05
-	-	0	461	35 753	323	35 430	06
-	-	-	-	332	4	328	08
-	-	-	<b>16 104</b>	<b>111 009</b>	<b>3 210</b>	<b>107 799</b>	<b>1</b>
-	-	-	15 978	67 154	388	66 766	11
-	-	-	100	3 389	-	3 389	12
-	-	-	26	10 487	1 015	9 472	13
-	-	-	-	1 078	33	1 045	14
-	-	-	-	28 900	1 774	27 127	16
-	-	-	<b>18</b>	<b>185 331</b>	<b>28 436</b>	<b>156 895</b>	<b>2</b>
-	-	-	18	14 161	8 405	5 756	20
-	-	-	0	85 307	12 190	73 117	211
-	-	-	-	25 819	5 057	20 762	225
-	-	-	-	17 069	394	16 675	23
-	-	-	-	11 387	561	10 826	240
-	-	-	-	362	20	342	241
-	-	-	-	-	-	-	242
-	-	-	-	-	-	-	243
-	-	-	-	-	-	-	244
-	-	-	-	-	-	-	245
-	-	-	-	21	-	21	247
-	-	-	-	4 168	15	4 154	26
-	-	-	-	7 264	1 184	6 080	27
-	-	-	-	1 320	35	1 285	281
-	-	-	-	-	-	-	285
-	-	-	-	10 692	31	10 660	290
-	-	-	1	53	-	53	293
-	-	-	-	7 707	544	7 163	295
-	-	<b>61</b>	<b>160</b>	<b>51 473</b>	<b>721</b>	<b>50 752</b>	<b>3</b>
-	-	-	-	11 007	10	10 997	30
-	-	-	-	2 412	7	2 405	31
-	-	-	0	5 126	60	5 066	321
-	-	-	-	830	-	830	323
-	-	-	-	7 921	23	7 898	331
-	-	-	-	156	3	152	332
-	-	-	-	6 898	318	6 580	333
-	-	-	0	3 639	89	3 550	34
-	-	-	-	7 972	19	7 953	350
-	-	-	154	2 354	177	2 177	352
-	-	-	-	56	-	56	355
-	-	-	3	1 553	14	1 539	360
-	-	61	3	1 442	-	1 442	365
-	-	-	-	109	-	109	37

Noch: 5. Ausgaben und Einnahmen der Gemeinden und  
in

Gl.- Nr.	Einzelplan Aufgabenbereich	Rückflüsse von Darlehen			Einnahmen aus Veräußerung von Beteiligungen	Einnahmen aus Veräußerung von Anlage- vermögen
		von Gemeinden/ Gv	von and. öffentl. Bereichen	von sonstigen Bereichen		
		73	74	75		
			76	77		
<b>0</b>	<b>Allgemeine Verwaltung</b>	-	-	<b>0</b>	<b>39</b>	<b>4 923</b>
00	Gemeinde, Kreisorgane	-	-	-	-	-
01	Rechnungsprüfung	-	-	-	-	-
02	Hauptverwaltung	-	-	-	39	63
03	Finanzverwaltung	-	-	-	-	1 327
05	Besondere Dienststellen d. allg. Verwaltung	-	-	-	-	-
06	Einrichtungen für die gesamte Verwaltung	-	-	0	-	3 534
08	Einricht. u. Maßn. f. Verwaltungsangehörige	-	-	-	-	-
<b>1</b>	<b>Öffentliche Sicherheit und Ordnung</b>	-	-	<b>12</b>	-	<b>477</b>
11	Öffentliche Ordnung	-	-	-	-	-
12	Umweltschutz	-	-	-	-	-
13	Brandschutz	-	-	12	-	452
14	Katastrophenschutz	-	-	-	-	25
16	Rettungsdienst	-	-	-	-	-
<b>2</b>	<b>Schulen</b>	<b>192</b>	-	-	-	<b>700</b>
20	Schulverwaltung	-	-	-	-	1
211	Grundschulen	135	-	-	-	180
225	Regelschulen u. Schulverbund Grund- u. Regelschulen	-	-	-	-	58
23	Gymnasien	-	-	-	-	352
240	Berufsschulen	-	-	-	-	61
241	Berufsfachschulen od. höhere Berufsfachsch.	-	-	-	-	-
242	Berufsaufbauschulen	-	-	-	-	-
243	Fachoberschulen	-	-	-	-	-
244	Berufliche Gymnasien	-	-	-	-	-
245	Fachschulen	-	-	-	-	-
247	Förderberufsschulen	-	-	-	-	-
26	Gemeinschaftsschulen	-	-	-	-	-
27	Förderschulen	56	-	-	-	-
281	Gesamtschulen (integrierte u. additive)	-	-	-	-	-
285	Freie Waldorfschulen	-	-	-	-	-
290	Schülerbeförderung	-	-	-	-	-
293	Fördermaßnahmen für Schüler	-	-	-	-	-
295	Sonstige schulische Aufgaben	-	-	-	-	47
<b>3</b>	<b>Wissenschaft, Forschung, Kulturpflege, Naturschutz</b>	-	-	<b>0</b>	-	<b>2 023</b>
30	Verwaltung kultureller Angelegenheiten	-	-	-	-	5
31	Wissenschaft und Forschung	-	-	-	-	5
321	Nichtwissensch. Museen, Sammlg., Ausstellg.	-	-	-	-	23
323	Zoologische und botanische Gärten	-	-	-	-	-
331	Theater	-	-	-	-	-
332	Musikpflege (ohne Musikschulen)	-	-	-	-	-
333	Musikschulen	-	-	-	-	1
34	Heimat- und sonstige Kulturpflege	-	-	0	-	17
350	Volkshochschulen	-	-	-	-	15
352	Büchereien	-	-	-	-	1
355	Sonstige Volksbildung	-	-	-	-	-
360	Naturschutz und Landschaftspflege	-	-	-	-	0
365	Denkmalschutz und -pflege	-	-	-	-	1 956
37	Kirchliche Angelegenheiten	-	-	-	-	-

Gemeindeverbände nach Arten und Aufgabenbereichen  
1 000 EUR

Zuweisungen und Zuschüsse für Investitionen und Investitionsförderungsmaßnahmen				Einnahmen aus Krediten und inneren Darlehen			Gl.- Nr.
von Bund und Land	von Gemeinden/ Gv	von and. öffentl. Bereichen	von sonstigen Bereichen	von Gemeinden/ Gv	von and. öffentl. Bereichen	von sonstigen Bereichen	
78	79	80	81	82	83	84	
<b>4 332</b>	<b>45</b>	<b>3</b>	<b>79</b>	-	-	-	<b>0</b>
-	-	-	1	-	-	-	00
-	-	-	-	-	-	-	01
900	45	-	6	-	-	-	02
-	-	1	-	-	-	-	03
-	-	-	-	-	-	-	05
3 427	-	2	72	-	-	-	06
5	-	-	-	-	-	-	08
<b>6 527</b>	<b>801</b>	<b>2</b>	<b>254</b>	-	-	-	<b>1</b>
26	-	2	27	-	-	-	11
423	-	-	-	-	-	-	12
5 985	751	-	197	-	-	-	13
92	-	-	30	-	-	-	14
-	50	-	-	-	-	-	16
<b>21 973</b>	<b>473</b>	<b>2</b>	<b>174</b>	-	-	-	<b>2</b>
5 481	-	-	-	-	-	-	20
4 998	154	2	64	-	-	-	211
2 818	285	-	19	-	-	-	225
1 026	34	-	77	-	-	-	23
4 226	-	-	9	-	-	-	240
10	-	-	-	-	-	-	241
-	-	-	-	-	-	-	242
-	-	-	-	-	-	-	243
-	-	-	-	-	-	-	244
-	-	-	-	-	-	-	245
-	-	-	-	-	-	-	247
214	-	-	3	-	-	-	26
365	-	-	-	-	-	-	27
-	-	-	-	-	-	-	281
-	-	-	-	-	-	-	285
-	-	-	-	-	-	-	290
-	-	-	-	-	-	-	293
2 835	-	-	2	-	-	-	295
<b>13 018</b>	<b>194</b>	<b>43</b>	<b>1 030</b>	-	-	-	<b>3</b>
21	-	-	9	-	-	-	30
246	-	-	29	-	-	-	31
6 245	26	43	251	-	-	-	321
-	1	-	3	-	-	-	323
162	5	-	7	-	-	-	331
-	-	-	-	-	-	-	332
104	-	-	12	-	-	-	333
2 209	79	-	214	-	-	-	34
-	-	-	-	-	-	-	350
643	-	-	201	-	-	-	352
15	-	-	-	-	-	-	355
50	24	-	-	-	-	-	360
2 902	59	-	264	-	-	-	365
420	-	-	40	-	-	-	37

Noch: 5. Ausgaben und Einnahmen der Gemeinden und  
in

Gl.- Nr.	Einzelplan Aufgabenbereich	Beiträge u. ä. Entgelte, sonstige Einn. d. Vermögens- haushalts	Bruttoein- nahmen des Vermögens- haushalts	Abzüglich Zahlungen von Gemeinden/ Gemeinde- verbänden	Einnahmen d. Vermögens- haushalts ohne Zahlungen gleicher Ebene	Bruttoeinnah- men Verwalt.- u.Vermögens- haushalt zusammen
		85	86	87	88	89
<b>0</b>	<b>Allgemeine Verwaltung</b>	<b>370</b>	<b>9 792</b>	<b>45</b>	<b>9 747</b>	<b>97 217</b>
00	Gemeinde, Kreisorgane	-	1	-	1	928
01	Rechnungsprüfung	-	-	-	-	1 502
02	Hauptverwaltung	-	1 052	45	1 007	23 119
03	Finanzverwaltung	1	1 329	-	1 329	17 394
05	Besondere Dienststellen d. allg. Verwaltung	-	-	-	-	10 779
06	Einrichtungen für die gesamte Verwaltung	369	7 404	-	7 404	43 158
08	Einricht. u. Maßn. f. Verwaltungsangehörige	-	5	-	5	337
<b>1</b>	<b>Öffentliche Sicherheit und Ordnung</b>	<b>-</b>	<b>8 072</b>	<b>801</b>	<b>7 272</b>	<b>119 081</b>
11	Öffentliche Ordnung	-	55	-	55	67 209
12	Umweltschutz	-	423	-	423	3 812
13	Brandschutz	-	7 396	751	6 646	17 883
14	Katastrophenschutz	-	147	-	147	1 226
16	Rettungsdienst	-	50	50	-	28 951
<b>2</b>	<b>Schulen</b>	<b>-</b>	<b>23 513</b>	<b>664</b>	<b>22 849</b>	<b>208 844</b>
20	Schulverwaltung	-	5 482	-	5 482	19 643
211	Grundschulen	-	5 533	289	5 244	90 840
225	Regelschulen u. Schulverbund Grund- u. Regelschulen	-	3 181	285	2 896	29 000
23	Gymnasien	-	1 489	34	1 455	18 558
240	Berufsschulen	-	4 296	-	4 296	15 684
241	Berufsfachschulen od. höhere Berufsfachsch.	-	10	-	10	372
242	Berufsaufbauschulen	-	-	-	-	-
243	Fachoberschulen	-	-	-	-	-
244	Berufliche Gymnasien	-	-	-	-	-
245	Fachschulen	-	-	-	-	-
247	Förderberufsschulen	-	-	-	-	21
26	Gemeinschaftsschulen	-	217	-	217	4 385
27	Förderschulen	-	422	56	365	7 686
281	Gesamtschulen (integrierte u. additive)	-	-	-	-	1 320
285	Freie Waldorfschulen	-	-	-	-	-
290	Schülerbeförderung	-	-	-	-	10 692
293	Fördermaßnahmen für Schüler	-	-	-	-	53
295	Sonstige schulische Aufgaben	-	2 884	-	2 884	10 591
<b>3</b>	<b>Wissenschaft, Forschung, Kulturpflege, Naturschutz</b>	<b>20</b>	<b>16 328</b>	<b>194</b>	<b>16 134</b>	<b>67 801</b>
30	Verwaltung kultureller Angelegenheiten	-	35	-	35	11 042
31	Wissenschaft und Forschung	-	281	-	281	2 692
321	Nichtwissensch. Museen, Sammlg., Ausstellg.	-	6 589	26	6 562	11 715
323	Zoologische und botanische Gärten	-	4	1	3	834
331	Theater	-	173	5	168	8 094
332	Musikpflege (ohne Musikschulen)	-	-	-	-	156
333	Musikschulen	-	116	-	116	7 015
34	Heimat- und sonstige Kulturpflege	-	2 519	79	2 440	6 158
350	Volkshochschulen	-	15	-	15	7 986
352	Büchereien	-	845	-	845	3 199
355	Sonstige Volksbildung	-	15	-	15	71
360	Naturschutz und Landschaftspflege	18	93	24	68	1 646
365	Denkmalschutz und -pflege	2	5 184	59	5 125	6 626
37	Kirchliche Angelegenheiten	-	460	-	460	568



Gemeindeverbände nach Arten und Aufgabenbereichen  
1 000 EUR

Abzüglich Zahlungen v. Gemeinden/ Gemeinde- verbänden zusammen	Abzüglich haushalts- technischer Verrech- nungen	Bereinigte Einnahmen zusammen	Abzüglich Zahlungen von anderen Ebenen des öffentlichen Bereiches	Netto- einnahmen	Mehr- ausgaben (-)/ Mehr- einnahmen (Brutto)	Gl.- Nr.
90	91	92	93	94	95	
<b>3 546</b>	<b>28 566</b>	<b>65 105</b>	<b>19 689</b>	<b>45 416</b>	<b>- 477 133</b>	<b>0</b>
30	154	744	220	524	- 63 177	00
-	287	1 215	25	1 191	- 9 391	01
748	4 870	17 501	7 019	10 481	- 186 799	02
105	3 613	13 675	1 013	12 663	- 101 901	03
2 335	13	8 432	5 596	2 836	- 11 212	05
323	19 603	23 232	5 697	17 535	- 98 840	06
4	28	306	119	187	- 5 813	08
<b>4 011</b>	<b>3 090</b>	<b>111 980</b>	<b>18 483</b>	<b>93 496</b>	<b>- 182 897</b>	<b>1</b>
388	477	66 344	605	65 740	- 58 895	11
-	233	3 578	934	2 644	- 21 788	12
1 765	1 837	14 281	7 966	6 315	- 86 103	13
33	-	1 193	1 127	66	- 6 526	14
1 824	543	26 583	7 852	18 732	- 9 585	16
<b>29 100</b>	<b>5 270</b>	<b>174 474</b>	<b>140 565</b>	<b>33 909</b>	<b>- 229 976</b>	<b>2</b>
8 405	4 582	6 656	6 387	269	- 4 501	20
12 479	567	77 794	54 682	23 111	- 46 198	211
5 342	70	23 588	20 669	2 919	- 39 434	225
428	33	18 097	16 723	1 374	- 28 603	23
561	9	15 114	13 172	1 942	- 28 830	240
20	-	352	344	8	- 647	241
-	-	-	-	-	-	242
-	-	-	-	-	-	243
-	-	-	-	-	-	244
-	-	-	-	-	-	245
-	-	21	-	21	- 160	247
15	-	4 370	3 974	396	- 6 988	26
1 240	8	6 437	5 909	529	- 11 310	27
35	-	1 285	1 074	211	- 3 230	281
-	-	-	-	-	-	285
31	-	10 660	10 356	304	- 41 108	290
-	-	53	21	31	- 406	293
544	-	10 047	7 252	2 795	- 18 561	295
<b>915</b>	<b>85</b>	<b>66 802</b>	<b>38 716</b>	<b>28 086</b>	<b>- 151 781</b>	<b>3</b>
10	59	10 973	7 494	3 479	- 13 625	30
7	-	2 685	1 619	1 066	- 8 417	31
87	0	11 628	7 988	3 640	- 18 194	321
1	-	833	-	833	- 5 066	323
27	-	8 067	7 212	855	- 39 621	331
3	-	152	2	151	- 6 789	332
318	17	6 679	561	6 117	- 15 093	333
168	8	5 982	3 696	2 286	- 8 988	34
19	0	7 967	3 522	4 446	- 5 341	350
177	-	3 022	1 765	1 257	- 18 829	352
-	-	71	20	51	- 67	355
38	-	1 608	966	641	- 5 710	360
59	-	6 566	3 355	3 212	- 4 729	365
-	-	568	517	52	- 1 311	37

Noch: 5. Ausgaben und Einnahmen der Gemeinden und  
in

Gl.- Nr.	Einzelplan Aufgabenbereich	Personalausgaben				
		zusammen	Dienst- bezüge einschl. Sozial- versich.	Versorgungs- bezüge, einschl. Beiträge zu Versorgungs- kassen	Aufwendungen für ehren- amtliche Tätigkeit	Beihilfen, Unterstüt- zungen u. dgl., Personal- nebensausg.
		1	2	3	4	5
<b>4</b>	<b>Soziale Sicherung</b>	<b>367 289</b>	<b>351 694</b>	<b>13 955</b>	<b>319</b>	<b>1 321</b>
400	Allgemeine Sozialverwaltung	49 328	45 955	2 975	8	390
404	Verwaltung der Grundsicherung im Alter und bei Erwerbsminderung nach SGB XII	748	671	66	-	11
405	Verwaltung der Grundsicherung für Arbeitsuchende nach SGB II	36 614	34 405	2 007	-	202
406	Betreuungsstelle	1 061	984	75	-	3
407	Verwaltung der Jugendhilfe	34 143	32 127	1 846	3	167
408	Versicherungsamt	-	-	-	-	-
409	Lastenausgleichsverwaltung	-	-	-	-	-
410	Hilfe zum Lebensunterhalt	4 881	4 585	222	-	74
411	Hilfe zur Pflege	-	-	-	-	-
412	Eingliederungshilfe für behinderte Menschen	-	-	-	-	-
413	Krankenhilfe, Hilfe bei Schwangerschaft	-	-	-	-	-
414	Sonstige Hilfen in besonderen Lebenslagen	-	-	-	-	-
415	Grundsicherung im Alter u. bei Erwerbsmind., Leistungen n. d. Vierten Kapitel SGB XII	-	-	-	-	-
42	Durchführung des AsylbLG	366	351	10	-	6
431	Soziale Einricht. für Ältere (ohne Pflegeeinricht.)	501	483	10	7	-
432	Soziale Einricht. f. pflegebedürft. ältere Menschen	-	-	-	-	-
433	Soziale Einrichtungen für behinderte Menschen	-	-	-	-	-
435	Soziale Einrichtungen für Wohnungslose	476	463	13	-	0
436	Soziale Einricht. f. Aussiedler u. Ausländer	400	365	33	-	1
439	Andere soziale Einrichtungen	1 250	1 211	30	0	9
44	Kriegsopferfürsorge u. ähnliche Leistungen	-	-	-	-	-
451	Jugendarbeit	1 344	1 299	36	1	8
452	Jugendsozialarbeit, erzieherischer Kinder- und Jugendschutz	1 341	1 306	35	-	0
453	Förderung der Erziehung in der Familie	166	162	4	-	-
454	Förderung von Kindern in Tageseinrich- tungen und in Tagespflege	2 805	2 707	83	-	16
455	Hilfe zur Erziehung	12 441	11 875	430	-	137
456	Hilfe für junge Volljährige/Inobhutnahme	-	-	-	-	-
457	Adoptionsvermittlung, Beistandschaft, Amts- pflegschaft u. -vormundschaft, Gerichtshilfen	2 074	1 872	189	-	14
458	Übrige Hilfen/Sonstige Ausgaben	-	-	-	-	-
460	Einrichtungen der Jugendarbeit	5 507	5 327	158	4	18
461	Jugendwohnheime, Schülerheime, Wohnheime für Auszubildende	-	-	-	-	-
462	Einrichtungen der Familienförderung	73	71	2	-	-
463	Einrichtungen für werdende Mütter und Mütter oder Väter mit Kind(ern)	-	-	-	-	-
464	Tageseinrichtungen für Kinder	195 978	190 456	5 105	292	125
465	Erziehungs-, Jugend- und Familien- beratungsstellen	272	264	8	-	-
466	Einrichtungen für Hilfe zur Erziehung u. Hilfe f. junge Volljährige sowie f. die Inobhutnahme	1 713	1 668	45	-	0
467	Einrichtungen der Mitarbeiterfortbildung	-	-	-	-	-
468	Sonstige Einrichtungen	941	901	26	-	14
47	Förderung der Wohlfahrtspflege	71	68	2	-	1
481	Vollzug des Unterhaltsvorschussgesetz.(UVG)	1 353	1 226	118	-	9
482	Grundsicherung f. Arbeitsuchende nach SGB II	7 262	6 903	283	-	76
483	Vollzug des Thüringer Erziehungsgeldgesetzes	495	473	16	-	6
486	Vollzug des Betreuungsgesetzes	721	680	32	-	9
487	Hilfe f. Heimkehrer u. politische Häftlinge	16	16	0	-	0

Gemeindeverbände nach Arten und Aufgabenbereichen  
1 000 EUR

Unterhalt der Grundstücke und des sonstigen unbewegl. Vermögens	Geräte, Ausstattungs-, Ausrüstungs-, sonstige Gebrauchs- gegenstände	Mieten und Pachten	Bewirt- schaftung der Grund- stücke, baulichen Anlagen usw.	Haltung von Fahr- zeugen	Weitere Verwaltungs- und Betriebs- ausgaben	Sonstige Geschäfts- und Sach- ausgaben	Gl.- Nr.
6	7	8	9	10	11	12	
<b>5 494</b>	<b>1 833</b>	<b>7 040</b>	<b>15 440</b>	<b>103</b>	<b>19 009</b>	<b>8 325</b>	<b>4</b>
20	110	44	93	6	2 793	4 277	400
-	-	-	-	-	-	7	404
12	17	636	142	16	2 432	690	405
-	-	-	-	-	0	6	406
4	94	39	67	8	124	460	407
-	-	-	-	-	-	-	408
-	-	-	-	-	-	-	409
-	10	282	116	1	147	126	410
-	-	-	-	-	-	-	411
-	-	-	-	-	-	-	412
-	-	-	-	-	-	-	413
-	-	-	-	-	-	-	414
-	-	-	-	-	-	1	415
-	21	12	-	0	1	7	42
20	9	39	154	-	217	20	431
-	1	-	3	-	-	0	432
-	-	-	-	-	-	-	433
54	6	436	367	2	126	7	435
56	278	2 717	893	-	1 694	18	436
13	26	293	497	1	58	16	439
-	-	-	-	-	-	-	44
5	10	8	18	0	109	9	451
-	6	2	1	-	123	98	452
-	0	-	-	-	239	19	453
-	4	5	31	-	141	172	454
-	6	238	69	5	387	203	455
-	-	-	-	-	-	0	456
-	-	-	-	-	64	17	457
-	-	-	-	-	153	26	458
717	110	193	1 468	31	585	131	460
-	-	-	-	-	-	-	461
4	7	-	28	0	12	14	462
-	-	-	-	-	-	-	463
<b>4 324</b>	<b>1 076</b>	<b>1 975</b>	<b>11 281</b>	<b>23</b>	<b>8 717</b>	<b>1 310</b>	<b>464</b>
-	1	-	22	-	17	4	465
59	24	39	96	10	108	15	466
-	-	-	-	-	-	-	467
208	3	47	89	0	31	9	468
-	-	0	-	-	571	2	47
-	0	0	-	-	-	8	481
-	10	3	-	0	22	565	482
-	-	0	-	0	0	11	483
-	-	4	-	-	0	5	486
-	-	19	-	0	-	0	487

Noch: 5. Ausgaben und Einnahmen der Gemeinden und  
in

Gl.- Nr.	Einzelplan Aufgabenbereich	Erstattungen von Ausgaben des Verwaltungshaushalts		Kalkulatorische Kosten		Aufgaben- bezogene Leistungs- beteiligungen nach SGB II
		an öffentlichen Bereich	an sonstige Bereiche	Ab- schrei- bungen	Verzinsung d. Anlage- kapitals	
		13	14	15	16	17
<b>4</b>	<b>Soziale Sicherung</b>	<b>50 263</b>	<b>14 637</b>	<b>4 388</b>	<b>3 442</b>	<b>292 765</b>
400	Allgemeine Sozialverwaltung	1 309	110	0	0	-
404	Verwaltung der Grundsicherung im Alter und bei Erwerbsminderung nach SGB XII	-	2	-	-	-
405	Verwaltung der Grundsicherung für Arbeitsuchende nach SGB II	18 035	1 267	70	6	-
406	Betreuungsstelle	-	-	-	-	-
407	Verwaltung der Jugendhilfe	-	13	-	-	-
408	Versicherungsamt	-	-	-	-	-
409	Lastenausgleichsverwaltung	-	-	-	-	-
410	Hilfe zum Lebensunterhalt	11	233	-	-	-
411	Hilfe zur Pflege	-	-	-	-	-
412	Eingliederungshilfe für behinderte Menschen	33	1	-	-	-
413	Krankenhilfe, Hilfe bei Schwangerschaft	2 794	-	-	-	-
414	Sonstige Hilfen in besonderen Lebenslagen	1	-	-	-	-
415	Grundsicherung im Alter u. bei Erwerbsmind., Leistungen n. d. Vierten Kapitel SGB XII	0	-	-	-	-
42	Durchführung des AsylbLG	1	5	-	-	-
431	Soziale Einricht. für Ältere (ohne Pflegeeinricht.)	-	20	1	0	-
432	Soziale Einricht. f. pflegebedürft. ältere Menschen	-	0	-	-	-
433	Soziale Einrichtungen für behinderte Menschen	-	-	-	-	-
435	Soziale Einrichtungen für Wohnungslose	-	244	0	0	-
436	Soziale Einricht. f. Aussiedler u. Ausländer	-	442	-	-	-
439	Andere soziale Einrichtungen	-	704	-	-	-
44	Kriegsopferfürsorge u. ähnliche Leistungen	-	-	-	-	-
451	Jugendarbeit	6	1 113	-	-	-
452	Jugendsozialarbeit, erzieherischer Kinder- und Jugendschutz	-	517	-	-	-
453	Förderung der Erziehung in der Familie	-	-	-	-	-
454	Förderung von Kindern in Tageseinrich- tungen und in Tagespflege	4	187	-	-	-
455	Hilfe zur Erziehung	2 710	148	-	-	-
456	Hilfe für junge Volljährige/Inobhutnahme	48	0	-	-	-
457	Adoptionsvermittlung, Beistandschaft, Amts- pflegschaft u. -vormundschaft, Gerichtshilfen	-	-	-	-	-
458	Übrige Hilfen/Sonstige Ausgaben	-	-	-	-	-
460	Einrichtungen der Jugendarbeit	163	758	66	34	-
461	Jugendwohnheime, Schülerheime, Wohnheime für Auszubildende	-	-	-	-	-
462	Einrichtungen der Familienförderung	-	-	-	-	-
463	Einrichtungen für werdende Mütter und Mütter oder Väter mit Kind(ern)	-	-	-	-	-
464	Tageseinrichtungen für Kinder	21 682	6 959	4 096	3 289	-
465	Erziehungs-, Jugend- und Familien- beratungsstellen	-	-	-	-	-
466	Einrichtungen für Hilfe zur Erziehung u. Hilfe f. junge Volljährige sowie f. die Inobhutnahme	-	62	145	97	-
467	Einrichtungen der Mitarbeiterfortbildung	-	-	-	-	-
468	Sonstige Einrichtungen	-	348	8	16	-
47	Förderung der Wohlfahrtspflege	-	13	-	-	-
481	Vollzug des Unterhaltsvorschussgesetz.(UVG)	1 658	5	-	-	-
482	Grundsicherung f. Arbeitsuchende nach SGB II	1 723	1 431	-	-	292 765
483	Vollzug des Thüringer Erziehungsgeldgesetzes	-	11	-	-	-
486	Vollzug des Betreuungsgesetzes	-	4	-	-	-
487	Hilfe f. Heimkehrer u. politische Häftlinge	-	-	-	-	-

Gemeindeverbände nach Arten und Aufgabenbereichen  
1 000 EUR

Zuweisungen u. sonstige Zuschüsse für lfd. Zwecke, allg. Zuweisungen, Umlagen		Schulden- dienst- hilfen	Soziale Leistungen	Sonstige Ausgaben d. Verwaltungs- haushalts	Brutto- ausgaben des Verwaltungs- haushalts	Abzüglich Zahlungen von Gemeinden/ Gemeinde- verbänden	Gl.- Nr.
an öffentlichen Bereich	an sonstige Bereiche						
18	19	20	21	22	23	24	
<b>32 502</b>	<b>386 239</b>	<b>1</b>	<b>964 596</b>	<b>323</b>	<b>2 173 689</b>	<b>57 716</b>	<b>4</b>
479	550	-	-	-	59 118	364	400
-	-	-	-	-	756	-	404
-	0	-	-	51	59 988	-	405
-	37	-	-	-	1 104	-	406
14	648	-	-	0	35 614	0	407
-	-	-	-	-	-	-	408
-	-	-	-	-	-	-	409
-	95	-	121 918	3	127 823	191	410
-	-	-	41 639	-	41 639	46	411
-	-	-	332 981	-	333 016	225	412
-	-	-	3 387	-	6 182	5	413
-	54	-	6 432	-	6 487	8	414
-	-	-	61 325	-	61 326	-	415
-	0	-	35 155	-	35 569	0	42
0	167	-	-	-	1 149	1	431
-	-	-	-	-	5	-	432
-	1	-	-	-	1	-	433
-	379	-	-	-	2 097	0	435
-	43	-	-	156	6 698	-	436
-	740	-	-	-	3 598	434	439
-	-	-	-	-	-	-	44
1 397	12 722	-	633	-	17 374	119	451
207	6 324	-	835	-	9 454	1	452
2	407	-	6 371	-	7 205	61	453
1 159	2 677	-	25 325	30	32 541	4	454
-	6 733	-	117 998	-	140 938	4 123	455
-	205	-	9 692	-	9 946	89	456
-	469	-	379	-	3 004	3	457
-	66	-	97	-	342	3	458
252	8 140	-	-	4	18 158	1 654	460
-	1 217	-	-	-	1 217	-	461
-	239	-	-	-	377	21	462
-	-	-	-	-	-	-	463
27 982	333 542	-	-	73	622 307	50 170	464
5	2 292	-	-	-	2 612	-	465
-	-	-	-	-	2 368	-	466
-	-	-	-	-	-	-	467
-	393	-	-	-	2 093	-	468
15	5 209	1	-	-	5 882	17	47
-	-	-	27 035	2	30 062	38	481
958	1 505	-	139 677	3	445 923	4	482
32	949	-	18 719	0	20 217	27	483
-	31	-	5	-	771	-	486
-	-	-	1	-	37	-	487

Noch: 5. Ausgaben und Einnahmen der Gemeinden und  
in

Gl.- Nr.	Einzelplan Aufgabenbereich	Ausgaben d. Verwaltungs- haushalts ohne Zahlungen gleicher Ebene	Gewährung von Darlehen	Erwerb von Beteiligungen, Kapital- einlagen	Erwerb von Sachvermögen	Bau- maßnahmen
		25	26	27	28	29
<b>4</b>	<b>Soziale Sicherung</b>	<b>2 115 973</b>	<b>457</b>	<b>-</b>	<b>4 239</b>	<b>29 879</b>
400	Allgemeine Sozialverwaltung	58 755	-	-	9	-
404	Verwaltung der Grundsicherung im Alter und bei Erwerbsminderung nach SGB XII	756	-	-	-	-
405	Verwaltung der Grundsicherung für Arbeitsuchende nach SGB II	59 988	-	-	197	5
406	Betreuungsstelle	1 104	-	-	-	-
407	Verwaltung der Jugendhilfe	35 614	-	-	9	-
408	Versicherungsamt	-	-	-	-	-
409	Lastenausgleichsverwaltung	-	-	-	-	-
410	Hilfe zum Lebensunterhalt	127 632	58	-	5	-
411	Hilfe zur Pflege	41 593	-	-	-	-
412	Eingliederungshilfe für behinderte Menschen	332 791	-	-	-	-
413	Krankenhilfe, Hilfe bei Schwangerschaft	6 176	-	-	-	-
414	Sonstige Hilfen in besonderen Lebenslagen	6 479	-	-	-	-
415	Grundsicherung im Alter u. bei Erwerbsmind., Leistungen n. d. Vierten Kapitel SGB XII	61 326	-	-	-	-
42	Durchführung des AsylbLG	35 569	-	-	2	-
431	Soziale Einricht. für Ältere (ohne Pflegeeinricht.)	1 149	-	-	5	1
432	Soziale Einricht. f. pflegebedürft. ältere Menschen	5	-	-	-	3 453
433	Soziale Einrichtungen für behinderte Menschen	1	-	-	-	-
435	Soziale Einrichtungen für Wohnungslose	2 097	-	-	1	65
436	Soziale Einricht. f. Aussiedler u. Ausländer	6 698	-	-	292	34
439	Andere soziale Einrichtungen	3 164	-	-	15	-
44	Kriegsopferfürsorge u. ähnliche Leistungen	-	-	-	-	-
451	Jugendarbeit	17 256	-	-	-	-
452	Jugendsozialarbeit, erzieherischer Kinder- und Jugendschutz	9 453	-	-	0	-
453	Förderung der Erziehung in der Familie	7 144	-	-	1	-
454	Förderung von Kindern in Tageseinrich- tungen und in Tagespflege	32 537	-	-	3	-
455	Hilfe zur Erziehung	136 815	-	-	1	-
456	Hilfe für junge Volljährige/Inobhutnahme	9 856	-	-	-	-
457	Adoptionsvermittlung, Beistandschaft, Amts- pflegschaft u. -vormundschaft, Gerichtshilfen	3 001	-	-	-	-
458	Übrige Hilfen/Sonstige Ausgaben	339	-	-	-	-
460	Einrichtungen der Jugendarbeit	16 504	-	-	339	626
461	Jugendwohnheime, Schülerheime, Wohnheime für Auszubildende	1 217	-	-	-	-
462	Einrichtungen der Familienförderung	356	-	-	-	-
463	Einrichtungen für werdende Mütter und Mütter oder Väter mit Kind(ern)	-	-	-	-	-
464	Tageseinrichtungen für Kinder	572 137	-	-	3 296	25 695
465	Erziehungs-, Jugend- und Familien- beratungsstellen	2 612	-	-	1	-
466	Einrichtungen für Hilfe zur Erziehung u. Hilfe f. junge Volljährige sowie f. die Inobhutnahme	2 368	-	-	50	-
467	Einrichtungen der Mitarbeiterfortbildung	-	-	-	-	-
468	Sonstige Einrichtungen	2 093	-	-	13	1
47	Förderung der Wohlfahrtspflege	5 865	-	-	-	-
481	Vollzug des Unterhaltsvorschussgesetz.(UVG)	30 024	-	-	-	-
482	Grundsicherung f. Arbeitsuchende nach SGB II	445 919	400	-	-	-
483	Vollzug des Thüringer Erziehungsgeldgesetzes	20 191	-	-	-	-
486	Vollzug des Betreuungsgesetzes	771	-	-	-	-
487	Hilfe f. Heimkehrer u. politische Häftlinge	37	-	-	-	-



Noch: 5. Ausgaben und Einnahmen der Gemeinden und  
in

Gl.- Nr.	Einzelplan Aufgabenbereich	Ausgaben d. Vermögens- haushalts ohne Zahlungen gleicher Ebene	Bruttoausg. Verwaltungs- u. Vermögens- haushalt zusammen	Abzüglich Zahlungen v. Gemeinden/Gv zusammen	Abzüglich haushalts- technischer Ver- rechnungen	Bereinigte Ausgaben zusammen
		37	38	39	40	41
<b>4</b>	<b>Soziale Sicherung</b>	<b>42 269</b>	<b>2 216 132</b>	<b>57 890</b>	<b>15 975</b>	<b>2 142 267</b>
400	Allgemeine Sozialverwaltung	8	59 127	364	105	58 658
404	Verwaltung der Grundsicherung im Alter und bei Erwerbsminderung nach SGB XII	-	756	-	2	755
405	Verwaltung der Grundsicherung für Arbeitsuchende nach SGB II	201	60 189	-	1 394	58 796
406	Betreuungsstelle	-	1 104	-	-	1 104
407	Verwaltung der Jugendhilfe	9	35 623	0	13	35 610
408	Versicherungsamt	-	-	-	-	-
409	Lastenausgleichsverwaltung	-	-	-	-	-
410	Hilfe zum Lebensunterhalt	63	127 886	191	42	127 653
411	Hilfe zur Pflege	-	41 639	46	-	41 593
412	Eingliederungshilfe für behinderte Menschen	-	333 016	225	-	332 791
413	Krankenhilfe, Hilfe bei Schwangerschaft	-	6 182	5	-	6 176
414	Sonstige Hilfen in besonderen Lebenslagen	-	6 487	8	-	6 479
415	Grundsicherung im Alter u. bei Erwerbsmind., Leistungen n. d. Vierten Kapitel SGB XII	-	61 326	-	-	61 326
42	Durchführung des AsylbLG	2	35 571	0	5	35 565
431	Soziale Einricht. für Ältere (ohne Pflegeeinricht.)	6	1 155	1	20	1 135
432	Soziale Einricht. f. pflegebedürft. ältere Menschen	3 453	3 458	-	0	3 458
433	Soziale Einrichtungen für behinderte Menschen	-	1	-	-	1
435	Soziale Einrichtungen für Wohnungslose	65	2 162	0	14	2 148
436	Soziale Einricht. f. Aussiedler u. Ausländer	753	7 451	-	156	7 295
439	Andere soziale Einrichtungen	15	3 613	434	30	3 149
44	Kriegsopferfürsorge u. ähnliche Leistungen	-	-	-	-	-
451	Jugendarbeit	-	17 374	119	51	17 205
452	Jugendsozialarbeit, erzieherischer Kinder- und Jugendschutz	0	9 454	1	517	8 936
453	Förderung der Erziehung in der Familie	1	7 206	61	-	7 146
454	Förderung von Kindern in Tageseinrich- tungen und in Tagespflege	4	32 545	4	215	32 326
455	Hilfe zur Erziehung	1	140 939	4 123	146	136 670
456	Hilfe für junge Volljährige/Inobhutnahme	-	9 946	89	-	9 856
457	Adoptionsvermittlung, Beistandschaft, Amts- pflegschaft u. -vormundschaft, Gerichtshilfen	-	3 004	3	-	3 001
458	Übrige Hilfen/Sonstige Ausgaben	-	342	3	-	339
460	Einrichtungen der Jugendarbeit	1 119	19 314	1 691	759	16 864
461	Jugendwohnheime, Schülerheime, Wohnheime für Auszubildende	-	1 217	-	-	1 217
462	Einrichtungen der Familienförderung	-	377	21	-	356
463	Einrichtungen für werdende Mütter und Mütter oder Väter mit Kind(ern)	-	-	-	-	-
464	Tageseinrichtungen für Kinder	36 087	658 530	50 306	10 488	597 736
465	Erziehungs-, Jugend- und Familien- beratungsstellen	1	2 613	-	-	2 613
466	Einrichtungen für Hilfe zur Erziehung u. Hilfe f. junge Volljährige sowie f. die Inobhutnahme	50	2 418	-	304	2 114
467	Einrichtungen der Mitarbeiterfortbildung	-	-	-	-	-
468	Sonstige Einrichtungen	14	2 107	-	228	1 879
47	Förderung der Wohlfahrtspflege	15	5 897	17	3	5 877
481	Vollzug des Unterhaltsvorschussgesetz.(UVG)	-	30 062	38	5	30 019
482	Grundsicherung f. Arbeitsuchende nach SGB II	400	446 323	4	1 431	444 888
483	Vollzug des Thüringer Erziehungsgeldgesetzes	-	20 217	27	11	20 179
486	Vollzug des Betreuungsgesetzes	-	771	-	4	767
487	Hilfe f. Heimkehrer u. politische Häftlinge	-	37	-	-	37



Gemeindeverbände nach Arten und Aufgabenbereichen  
1 000 EUR

Abzüglich Zahlungen von anderen Ebenen des öffentlichen Bereiches	Netto- ausgaben	Steuern (netto), steuerähnliche Einnahmen, Gebühren, zweckgeb. Abgaben	Einnahmen aus Verkauf	Mieten und Pachten	Sonstige Verwaltungs- und Betriebs- einnahmen	Ersätze zum Familien- leistungs- ausgleich	Gl.- Nr.
42	43	44	45	46	47	48	
<b>636 600</b>	<b>1 505 666</b>	<b>45 179</b>	<b>8 310</b>	<b>8 732</b>	<b>5 908</b>	-	<b>4</b>
3 081	55 577	25	1 146	95	1 888	-	400
-	755	-	-	-	-	-	404
40 523	18 273	113	-	-	47	-	405
-	1 104	31	-	-	-	-	406
2 301	33 309	24	0	1	11	-	407
-	-	-	-	-	-	-	408
-	-	-	-	-	-	-	409
12 698	114 955	-	-	-	14	-	410
0	41 593	-	-	-	-	-	411
256	332 535	-	-	-	-	-	412
0	6 176	-	-	-	-	-	413
61	6 418	-	-	-	-	-	414
57 389	3 937	-	-	-	-	-	415
28 857	6 709	0	-	-	-	-	42
59	1 076	38	57	68	12	-	431
50	3 408	-	0	20	-	-	432
-	1	-	-	7	-	-	433
0	2 148	614	0	77	42	-	435
7 662	- 367	106	-	118	18	-	436
975	2 174	125	12	51	69	-	439
-	-	-	-	-	-	-	44
8 100	9 105	63	2	1	140	-	451
8 170	766	7	-	-	33	-	452
822	6 323	20	-	-	0	-	453
7 128	25 198	746	-	-	1	-	454
2 631	134 039	3	-	10	146	-	455
162	9 694	-	-	-	1	-	456
123	2 878	-	-	4	-	-	457
121	218	2	-	-	-	-	458
5 854	11 010	64	60	592	127	-	460
-	1 217	-	0	1	11	-	461
-	356	-	-	61	7	-	462
-	-	-	-	-	-	-	463
212 097	385 638	41 221	7 028	7 139	3 311	-	464
141	2 471	1	-	15	-	-	465
-	2 114	1 773	4	350	5	-	466
-	-	-	-	-	-	-	467
353	1 526	183	-	120	2	-	468
203	5 674	-	-	-	5	-	47
16 803	13 216	-	-	-	9	-	481
189 633	255 254	1	-	-	2	-	482
19 890	290	-	-	-	0	-	483
-	767	8	-	-	-	-	486
27	10	6	-	-	-	-	487

Noch: 5. Ausgaben und Einnahmen der Gemeinden und  
in

Gl.- Nr.	Einzelplan Aufgabenbereich	Erstattungen von Ausgaben des Verwaltungshaushalts				Leist. des Landes a. der Umsetzung d. Vierten Gesetz. für moderne Dienstleistungen am Arbeitsmarkt
		von Bund und Land	von Gemeinden/ Gv	von and. öffentl. Bereichen	von sonstigen Bereichen	
		49	50	51	52	
<b>4</b>	<b>Soziale Sicherung</b>	<b>89 002</b>	<b>33 796</b>	<b>29 320</b>	<b>4 439</b>	-
400	Allgemeine Sozialverwaltung	231	359	1 103	94	-
404	Verwaltung der Grundsicherung im Alter und bei Erwerbsminderung nach SGB XII	-	-	-	-	-
405	Verwaltung der Grundsicherung für Arbeitsuchende nach SGB II	16 104	-	23 965	886	-
406	Betreuungsstelle	-	-	-	-	-
407	Verwaltung der Jugendhilfe	284	-	150	734	-
408	Versicherungsamt	-	-	-	-	-
409	Lastenausgleichsverwaltung	-	-	-	-	-
410	Hilfe zum Lebensunterhalt	1 791	191	49	-	-
411	Hilfe zur Pflege	0	46	-	-	-
412	Eingliederungshilfe für behinderte Menschen	249	225	-	-	-
413	Krankenhilfe, Hilfe bei Schwangerschaft	0	5	-	-	-
414	Sonstige Hilfen in besonderen Lebenslagen	8	8	54	-	-
415	Grundsicherung im Alter u. bei Erwerbsmind., Leistungen n. d. Vierten Kapitel SGB XII	5 643	-	-	-	-
42	Durchführung des AsylbLG	28 857	0	-	6	-
431	Soziale Einricht. für Ältere (ohne Pflegeeinricht.)	-	0	-	4	-
432	Soziale Einricht. f. pflegebedürft. ältere Menschen	-	-	-	-	-
433	Soziale Einrichtungen für behinderte Menschen	-	-	-	-	-
435	Soziale Einrichtungen für Wohnungslose	0	0	-	6	-
436	Soziale Einricht. f. Aussiedler u. Ausländer	7 037	-	9	12	-
439	Andere soziale Einrichtungen	770	434	0	1	-
44	Kriegsopferfürsorge u. ähnliche Leistungen	-	-	-	-	-
451	Jugendarbeit	-	38	1	19	-
452	Jugendsozialarbeit, erzieherischer Kinder- und Jugendschutz	-	-	0	-	-
453	Förderung der Erziehung in der Familie	19	61	-	-	-
454	Förderung von Kindern in Tageseinrich- tungen und in Tagespflege	510	4	18	3	-
455	Hilfe zur Erziehung	274	4 123	43	0	-
456	Hilfe für junge Volljährige/Inobhutnahme	34	89	-	-	-
457	Adoptionsvermittlung, Beistandschaft, Amts- pflegschaft u. -vormundschaft, Gerichtshilfen	-	3	-	1	-
458	Übrige Hilfen/Sonstige Ausgaben	24	3	-	-	-
460	Einrichtungen der Jugendarbeit	30	145	0	52	-
461	Jugendwohnheime, Schülerheime, Wohnheime für Auszubildende	-	-	-	-	-
462	Einrichtungen der Familienförderung	-	-	-	-	-
463	Einrichtungen für werdende Mütter und Mütter oder Väter mit Kind(ern)	-	-	-	-	-
464	Tageseinrichtungen für Kinder	280	27 906	751	2 480	-
465	Erziehungs-, Jugend- und Familien- beratungsstellen	-	-	-	-	-
466	Einrichtungen für Hilfe zur Erziehung u. Hilfe f. junge Volljährige sowie f. die Inobhutnahme	-	-	-	61	-
467	Einrichtungen der Mitarbeiterfortbildung	-	-	-	-	-
468	Sonstige Einrichtungen	-	-	2	0	-
47	Förderung der Wohlfahrtspflege	1	8	-	-	-
481	Vollzug des Unterhaltsvorschussgesetz.(UVG)	16 801	38	-	-	-
482	Grundsicherung f. Arbeitsuchende nach SGB II	-	0	3 170	-	-
483	Vollzug des Thüringer Erziehungsgeldgesetzes	486	-	-	-	-
486	Vollzug des Betreuungsgesetzes	-	-	-	2	-
487	Hilfe f. Heimkehrer u. politische Häftlinge	27	-	-	-	-



Noch: 5. Ausgaben und Einnahmen der Gemeinden und  
in

Gl.- Nr.	Einzelplan Aufgabenbereich	Gewinn- anteile, Konzess.- abgaben	Schuldendiensthilfen			
			von Bund und Land	von Gemeinden/ Gv	von and. öffentl. Bereichen	von sonstigen Bereichen
			61	62	63	64
<b>4</b>	<b>Soziale Sicherung</b>	<b>178</b>	-	-	-	-
400	Allgemeine Sozialverwaltung	-	-	-	-	-
404	Verwaltung der Grundsicherung im Alter und bei Erwerbsminderung nach SGB XII	-	-	-	-	-
405	Verwaltung der Grundsicherung für Arbeitsuchende nach SGB II	-	-	-	-	-
406	Betreuungsstelle	-	-	-	-	-
407	Verwaltung der Jugendhilfe	-	-	-	-	-
408	Versicherungsamt	-	-	-	-	-
409	Lastenausgleichsverwaltung	-	-	-	-	-
410	Hilfe zum Lebensunterhalt	-	-	-	-	-
411	Hilfe zur Pflege	-	-	-	-	-
412	Eingliederungshilfe für behinderte Menschen	-	-	-	-	-
413	Krankenhilfe, Hilfe bei Schwangerschaft	-	-	-	-	-
414	Sonstige Hilfen in besonderen Lebenslagen	-	-	-	-	-
415	Grundsicherung im Alter u. bei Erwerbsmind., Leistungen n. d. Vierten Kapitel SGB XII	-	-	-	-	-
42	Durchführung des AsylbLG	-	-	-	-	-
431	Soziale Einricht. für Ältere (ohne Pflegeeinricht.)	-	-	-	-	-
432	Soziale Einricht. f. pflegebedürft. ältere Menschen	-	-	-	-	-
433	Soziale Einrichtungen für behinderte Menschen	-	-	-	-	-
435	Soziale Einrichtungen für Wohnungslose	-	-	-	-	-
436	Soziale Einricht. f. Aussiedler u. Ausländer	-	-	-	-	-
439	Andere soziale Einrichtungen	-	-	-	-	-
44	Kriegsopferfürsorge u. ähnliche Leistungen	-	-	-	-	-
451	Jugendarbeit	-	-	-	-	-
452	Jugendsozialarbeit, erzieherischer Kinder- und Jugendschutz	-	-	-	-	-
453	Förderung der Erziehung in der Familie	-	-	-	-	-
454	Förderung von Kindern in Tageseinrich- tungen und in Tagespflege	-	-	-	-	-
455	Hilfe zur Erziehung	-	-	-	-	-
456	Hilfe für junge Volljährige/Inobhutnahme	-	-	-	-	-
457	Adoptionsvermittlung, Beistandschaft, Amts- pflegschaft u. -vormundschaft, Gerichtshilfen	-	-	-	-	-
458	Übrige Hilfen/Sonstige Ausgaben	-	-	-	-	-
460	Einrichtungen der Jugendarbeit	-	-	-	-	-
461	Jugendwohnheime, Schülerheime, Wohnheime für Auszubildende	-	-	-	-	-
462	Einrichtungen der Familienförderung	-	-	-	-	-
463	Einrichtungen für werdende Mütter und Mütter oder Väter mit Kind(ern)	-	-	-	-	-
464	Tageseinrichtungen für Kinder	178	-	-	-	-
465	Erziehungs-, Jugend- und Familien- beratungsstellen	-	-	-	-	-
466	Einrichtungen für Hilfe zur Erziehung u. Hilfe f. junge Volljährige sowie f. die Inobhutnahme	-	-	-	-	-
467	Einrichtungen der Mitarbeiterfortbildung	-	-	-	-	-
468	Sonstige Einrichtungen	-	-	-	-	-
47	Förderung der Wohlfahrtspflege	-	-	-	-	-
481	Vollzug des Unterhaltsvorschussgesetz.(UVG)	-	-	-	-	-
482	Grundsicherung f. Arbeitsuchende nach SGB II	-	-	-	-	-
483	Vollzug des Thüringer Erziehungsgeldgesetzes	-	-	-	-	-
486	Vollzug des Betreuungsgesetzes	-	-	-	-	-
487	Hilfe f. Heimkehrer u. politische Häftlinge	-	-	-	-	-

Gemeindeverbände nach Arten und Aufgabenbereichen  
1 000 EUR

Zinseinnahmen			Sonstige Einnahmen d. Verwaltungs- haushalts	Brutto- einnahmen d. Verwal- tungs- haushalts	Abzüglich Zahlungen von Gemeinden/ Gemeinde- verbänden	Einnahmen d. Verwaltungs- haushalts ohne Zahlungen gleicher Ebene	Gl.- Nr.
von Gemeinden/ Gv	von and. öffentl. Bereichen	von sonstigen Bereichen					
66	67	68	69	70	71	72	
-	0	5	981	836 676	57 716	778 960	4
-	-	-	35	6 757	364	6 393	400
-	-	-	-	-	-	-	404
-	-	-	37	41 604	-	41 604	405
-	-	-	-	31	-	31	406
-	-	-	18	3 093	0	3 093	407
-	-	-	-	-	-	-	408
-	-	-	-	-	-	-	409
-	0	-	1	26 609	191	26 418	410
-	-	-	-	8 711	46	8 666	411
-	-	-	298	38 185	225	37 961	412
-	-	-	-	105	5	100	413
-	-	-	-	146	8	139	414
-	-	-	-	60 124	-	60 124	415
-	-	-	-	29 205	0	29 205	42
-	-	-	-	248	1	247	431
-	-	-	-	20	-	20	432
-	-	-	-	7	-	7	433
-	-	-	-	743	0	743	435
-	-	-	-	7 314	-	7 314	436
-	-	-	1	1 673	434	1 239	439
-	-	-	-	-	-	-	44
-	-	-	-	8 658	119	8 539	451
-	-	-	-	8 265	1	8 264	452
-	-	-	-	1 347	61	1 287	453
-	-	-	-	8 955	4	8 951	454
-	-	-	0	16 449	4 123	12 326	455
-	-	-	-	1 382	89	1 293	456
-	-	-	-	428	3	424	457
-	-	-	-	221	3	218	458
-	-	-	-	7 864	1 654	6 210	460
-	-	-	-	12	-	12	461
-	-	-	-	91	21	71	462
-	-	-	-	-	-	-	463
-	-	4	330	305 508	50 170	255 338	464
-	-	-	-	187	-	187	465
-	-	2	58	2 275	-	2 275	466
-	-	-	-	-	-	-	467
-	-	-	-	659	-	659	468
-	-	0	-	523	17	506	47
-	-	-	184	23 136	38	23 099	481
-	-	-	17	195 167	4	195 163	482
-	-	-	-	19 946	27	19 919	483
-	-	-	-	9	-	9	486
-	-	-	-	33	-	33	487

Noch: 5. Ausgaben und Einnahmen der Gemeinden und  
in

Gl.- Nr.	Einzelplan Aufgabenbereich	Rückflüsse von Darlehen			Einnahmen aus Veräußerung von Beteiligungen	Einnahmen aus Veräußerung von Anlage- vermögen
		von Gemeinden/ Gv	von and. öffentl. Bereichen	von sonstigen Bereichen		
		73	74	75	76	77
<b>4</b>	<b>Soziale Sicherung</b>	<b>14</b>	<b>-</b>	<b>449</b>	<b>101</b>	<b>311</b>
400	Allgemeine Sozialverwaltung	-	-	-	-	-
404	Verwaltung der Grundsicherung im Alter und bei Erwerbsminderung nach SGB XII	-	-	-	-	-
405	Verwaltung der Grundsicherung für Arbeitsuchende nach SGB II	-	-	-	-	0
406	Betreuungsstelle	-	-	-	-	-
407	Verwaltung der Jugendhilfe	-	-	-	-	-
408	Versicherungsamt	-	-	-	-	-
409	Lastenausgleichsverwaltung	-	-	-	-	-
410	Hilfe zum Lebensunterhalt	-	-	70	-	-
411	Hilfe zur Pflege	-	-	-	-	-
412	Eingliederungshilfe für behinderte Menschen	-	-	-	-	-
413	Krankenhilfe, Hilfe bei Schwangerschaft	-	-	-	-	-
414	Sonstige Hilfen in besonderen Lebenslagen	-	-	-	-	-
415	Grundsicherung im Alter u. bei Erwerbsmind., Leistungen n. d. Vierten Kapitel SGB XII	-	-	-	-	-
42	Durchführung des AsylbLG	-	-	-	-	-
431	Soziale Einricht. für Ältere (ohne Pflegeeinricht.)	-	-	-	-	-
432	Soziale Einricht. f. pflegebedürft. ältere Menschen	-	-	-	101	-
433	Soziale Einrichtungen für behinderte Menschen	-	-	-	-	-
435	Soziale Einrichtungen für Wohnungslose	-	-	-	-	-
436	Soziale Einricht. f. Aussiedler u. Ausländer	-	-	-	-	-
439	Andere soziale Einrichtungen	-	-	-	-	-
44	Kriegsopferfürsorge u. ähnliche Leistungen	-	-	-	-	-
451	Jugendarbeit	-	-	-	-	-
452	Jugendsozialarbeit, erzieherischer Kinder- und Jugendschutz	-	-	-	-	-
453	Förderung der Erziehung in der Familie	-	-	-	-	-
454	Förderung von Kindern in Tageseinrich- tungen und in Tagespflege	-	-	-	-	-
455	Hilfe zur Erziehung	-	-	-	-	-
456	Hilfe für junge Volljährige/Inobhutnahme	-	-	-	-	-
457	Adoptionsvermittlung, Beistandschaft, Amts- pflegschaft u. -vormundschaft, Gerichtshilfen	-	-	-	-	-
458	Übrige Hilfen/Sonstige Ausgaben	-	-	-	-	-
460	Einrichtungen der Jugendarbeit	-	-	-	-	1
461	Jugendwohnheime, Schülerheime, Wohnheime für Auszubildende	-	-	-	-	-
462	Einrichtungen der Familienförderung	-	-	-	-	-
463	Einrichtungen für werdende Mütter und Mütter oder Väter mit Kind(ern)	-	-	-	-	-
464	Tageseinrichtungen für Kinder	14	-	1	-	305
465	Erziehungs-, Jugend- und Familien- beratungsstellen	-	-	-	-	-
466	Einrichtungen für Hilfe zur Erziehung u. Hilfe f. junge Volljährige sowie f. die Inobhutnahme	-	-	-	-	5
467	Einrichtungen der Mitarbeiterfortbildung	-	-	-	-	-
468	Sonstige Einrichtungen	-	-	-	-	-
47	Förderung der Wohlfahrtspflege	-	-	1	-	-
481	Vollzug des Unterhaltsvorschussgesetz.(UVG)	-	-	-	-	-
482	Grundsicherung f. Arbeitsuchende nach SGB II	-	-	378	-	-
483	Vollzug des Thüringer Erziehungsgeldgesetzes	-	-	-	-	-
486	Vollzug des Betreuungsgesetzes	-	-	-	-	-
487	Hilfe f. Heimkehrer u. politische Häftlinge	-	-	-	-	-



Noch: 5. Ausgaben und Einnahmen der Gemeinden und  
in

Gl.- Nr.	Einzelplan Aufgabenbereich	Beiträge u. ä. Entgelte, sonstige Einn. d. Vermögens- haushalts	Bruttoein- nahmen des Vermögens- haushalts	Abzüglich Zahlungen von Gemeinden/ Gemeinde- verbänden	Einnahmen d. Vermögens- haushalts ohne Zahlungen gleicher Ebene	Bruttoeinnah- men Verwalt.- u.Vermögens- haushalt zusammen
		85	86	87	88	89
<b>4</b>	<b>Soziale Sicherung</b>	<b>0</b>	<b>24 987</b>	<b>174</b>	<b>24 813</b>	<b>861 663</b>
400	Allgemeine Sozialverwaltung	-	1	1	-	6 758
404	Verwaltung der Grundsicherung im Alter und bei Erwerbsminderung nach SGB XII	-	-	-	-	-
405	Verwaltung der Grundsicherung für Arbeitsuchende nach SGB II	-	2	-	2	41 606
406	Betreuungsstelle	-	-	-	-	31
407	Verwaltung der Jugendhilfe	-	5	-	5	3 098
408	Versicherungsamt	-	-	-	-	-
409	Lastenausgleichsverwaltung	-	-	-	-	-
410	Hilfe zum Lebensunterhalt	-	72	-	72	26 682
411	Hilfe zur Pflege	-	-	-	-	8 711
412	Eingliederungshilfe für behinderte Menschen	-	-	-	-	38 185
413	Krankenhilfe, Hilfe bei Schwangerschaft	-	-	-	-	105
414	Sonstige Hilfen in besonderen Lebenslagen	-	-	-	-	146
415	Grundsicherung im Alter u. bei Erwerbsmind., Leistungen n. d. Vierten Kapitel SGB XII	-	-	-	-	60 124
42	Durchführung des AsylbLG	-	-	-	-	29 205
431	Soziale Einricht. für Ältere (ohne Pflegeeinricht.)	-	1	-	1	249
432	Soziale Einricht. f. pflegebedürft. ältere Menschen	-	205	-	205	225
433	Soziale Einrichtungen für behinderte Menschen	-	-	-	-	7
435	Soziale Einrichtungen für Wohnungslose	-	-	-	-	743
436	Soziale Einricht. f. Aussiedler u.Ausländer	-	603	-	603	7 917
439	Andere soziale Einrichtungen	-	-	-	-	1 673
44	Kriegsopferfürsorge u. ähnliche Leistungen	-	-	-	-	-
451	Jugendarbeit	-	0	-	0	8 658
452	Jugendsozialarbeit, erzieherischer Kinder- und Jugendschutz	-	0	-	0	8 266
453	Förderung der Erziehung in der Familie	-	1	-	1	1 349
454	Förderung von Kindern in Tageseinrich- tungen und in Tagespflege	-	2	-	2	8 957
455	Hilfe zur Erziehung	-	10	-	10	16 459
456	Hilfe für junge Volljährige/Inobhutnahme	-	-	-	-	1 382
457	Adoptionsvermittlung, Beistandschaft, Amts- pflegschaft u. -vormundschaft, Gerichtshilfen	-	-	-	-	428
458	Übrige Hilfen/Sonstige Ausgaben	-	-	-	-	221
460	Einrichtungen der Jugendarbeit	-	923	37	886	8 787
461	Jugendwohnheime, Schülerheime, Wohnheime für Auszubildende	-	-	-	-	12
462	Einrichtungen der Familienförderung	-	-	-	-	91
463	Einrichtungen für werdende Mütter und Mütter oder Väter mit Kind(ern)	-	-	-	-	-
464	Tageseinrichtungen für Kinder	0	22 742	136	22 605	328 249
465	Erziehungs-, Jugend- und Familien- beratungsstellen	-	-	-	-	187
466	Einrichtungen für Hilfe zur Erziehung u. Hilfe f. junge Volljährige sowie f. die Inobhutnahme	-	23	-	23	2 299
467	Einrichtungen der Mitarbeiterfortbildung	-	-	-	-	-
468	Sonstige Einrichtungen	-	16	-	16	676
47	Förderung der Wohlfahrtspflege	-	1	-	1	524
481	Vollzug des Unterhaltsvorschussgesetz.(UVG)	-	-	-	-	23 136
482	Grundsicherung f. Arbeitsuchende nach SGB II	-	378	-	378	195 545
483	Vollzug des Thüringer Erziehungsgeldgesetzes	-	-	-	-	19 946
486	Vollzug des Betreuungsgesetzes	-	-	-	-	9
487	Hilfe f. Heimkehrer u. politische Häftlinge	-	-	-	-	33



Gemeindeverbände nach Arten und Aufgabenbereichen  
1 000 EUR

Abzüglich Zahlungen v. Gemeinden/ Gemeinde- verbänden zusammen	Abzüglich haushalts- technischer Verrech- nungen	Bereinigte Einnahmen zusammen	Abzüglich Zahlungen von anderen Ebenen des öffentlichen Bereiches	Netto- einnahmen	Mehr- ausgaben (-)/ Mehr- einnahmen (Brutto)	Gl.- Nr.
90	91	92	93	94	95	
<b>57 890</b>	<b>2 757</b>	<b>801 016</b>	<b>636 600</b>	<b>164 416</b>	<b>- 1 354 468</b>	<b>4</b>
364	61	6 333	3 081	3 252	- 52 369	400
-	-	-	-	-	- 756	404
-	850	40 756	40 523	233	- 18 584	405
-	-	31	-	31	- 1 073	406
0	688	2 409	2 301	108	- 32 525	407
-	-	-	-	-	-	408
-	-	-	-	-	-	409
191	-	26 490	12 698	13 793	- 101 205	410
46	-	8 666	0	8 666	- 32 928	411
225	298	37 662	256	37 406	- 294 830	412
5	-	100	0	100	- 6 076	413
8	-	139	61	77	- 6 341	414
-	-	60 124	57 389	2 735	- 1 202	415
0	-	29 205	28 857	348	- 6 366	42
1	-	248	59	189	- 907	431
-	-	225	50	175	- 3 233	432
-	-	7	-	7	- 6	433
0	-	743	0	742	- 1 419	435
-	-	7 917	7 662	255	- 467	436
434	-	1 239	975	265	- 1 940	439
-	-	-	-	-	-	44
119	19	8 520	8 100	421	- 8 716	451
1	-	8 265	8 170	94	- 1 189	452
61	-	1 288	822	466	- 5 858	453
4	3	8 950	7 128	1 822	- 23 588	454
4 123	-	12 336	2 631	9 705	- 124 480	455
89	-	1 293	162	1 131	- 8 564	456
3	-	424	123	301	- 2 577	457
3	-	218	121	97	- 121	458
1 691	22	7 074	5 854	1 220	- 10 527	460
-	-	12	-	12	- 1 205	461
21	-	71	-	71	- 285	462
-	-	-	-	-	-	463
50 306	696	277 247	212 097	65 150	- 330 280	464
-	-	187	141	46	- 2 426	465
-	119	2 179	-	2 179	- 119	466
-	-	-	-	-	-	467
-	-	676	353	323	- 1 431	468
17	-	507	203	304	- 5 373	47
38	-	23 099	16 803	6 296	- 6 925	481
4	-	195 541	189 633	5 908	- 250 778	482
27	-	19 919	19 890	29	- 271	483
-	-	9	-	9	- 762	486
-	-	33	27	6	- 4	487

Noch: 5. Ausgaben und Einnahmen der Gemeinden und  
in

Gl.- Nr.	Einzelplan Aufgabenbereich	Personalausgaben				
		zusammen	Dienst- bezüge einschl. Sozial- versich.	Versorgungs- bezüge, einschl. Beiträge zu Versorgungs- kassen	Aufwendungen für ehren- amtliche Tätigkeit	Beihilfen, Unterstüt- zungen u. dgl., Personal- nebensausg.
		1	2	3	4	5
<b>5</b>	<b>Gesundheit, Sport, Erholung</b>	<b>74 550</b>	<b>71 605</b>	<b>2 634</b>	<b>93</b>	<b>217</b>
50	Gesundheitsverwaltung	36 221	34 460	1 601	66	94
51	Krankenhäuser	-	-	-	-	-
54	Sonst. Einricht. u. Maßn. d. Gesundheitspflege	6 141	5 887	184	-	69
55	Förderung des Sports	1 678	1 611	59	-	8
56	Eigene Sportstätten	6 823	6 632	170	2	19
57	Badeanstalten	4 152	4 041	105	3	3
58	Park- und Gartenanlagen	18 801	18 275	499	3	23
59	Sonstige Erholungseinrichtungen	734	698	17	19	0
<b>6</b>	<b>Bau- und Wohnungswesen, Verkehr</b>	<b>119 783</b>	<b>113 901</b>	<b>5 298</b>	<b>2</b>	<b>581</b>
60	Bauverwaltung	58 182	55 746	2 297	1	138
61	Städteplanung, Vermessung, Bauordnung	42 983	40 199	2 448	0	335
62	Wohnungsbauförderung	1 730	1 665	55	-	10
63	Gemeindestraßen	8 730	8 465	212	1	53
65	Kreisstraßen	2 724	2 635	86	-	3
660	Bundesstraßen	17	16	0	-	-
665	Landesstraßen	17	16	0	-	-
670	Straßenbeleuchtung	966	940	26	-	0
675	Straßenreinigung	1 127	1 081	37	-	9
68	Parkeinrichtungen	328	316	10	-	2
69	Wasserläufe/Wasserbau	2 981	2 822	126	1	31
<b>7</b>	<b>Öffentl. Einrichtungen, Wirtschaftsförderung</b>	<b>112 099</b>	<b>108 768</b>	<b>3 171</b>	<b>40</b>	<b>120</b>
70	Abwasserbeseitigung	289	281	7	1	0
72	Abfallbeseitigung	3 586	3 397	171	1	17
73	Märkte	1 211	1 150	58	-	2
74	Schlacht- und Viehhöfe	1 898	1 851	47	-	1
75	Bestattungswesen	10 523	10 194	298	2	29
76	Sonstige öffentliche Einrichtungen	1 921	1 870	42	9	-
77	Hilfsbetriebe der Verwaltung	79 024	76 960	2 038	6	20
78	Förderung der Land- und Forstwirtschaft	955	910	40	-	5
790	Fremdenverkehr	4 592	4 396	154	20	22
791	Sonst. Förderung von Wirtschaft u. Verkehr	7 578	7 253	299	1	24
792	Förderung des ÖPNV	523	506	15	-	1
<b>8</b>	<b>Wirtschaftliche Unternehmen, Allgemeines Grund- und Sondervermögen</b>	<b>6 472</b>	<b>6 263</b>	<b>193</b>	<b>5</b>	<b>10</b>
80	Verwaltung der wirtschaftlichen Unternehmen	282	255	25	-	2
810	Elektrizitätsversorgung	22	21	1	-	-
813	Gasversorgung	-	-	-	-	-
815	Wasserversorgung	51	48	1	2	-
816	Fernwärmeversorgung	17	16	0	-	-
817	Kombinierte Versorgungsunternehmen	-	-	-	-	-
82	Verkehrsunternehmen	12	12	0	-	0
83	Kombinierte Versorgungs- u. Verkehrsunterm.	-	-	-	-	-
84	Unternehmen der Wirtschaftsförderung	80	79	1	-	-
85	Land- und forstwirtschaftliche Unternehmen	1 399	1 349	46	1	3
86	Kur- und Badebetriebe	425	414	11	1	-
87	Sonstige wirtschaftliche Unternehmen	912	886	24	-	2
88	Allgemeines Grundvermögen	3 230	3 143	83	2	3
89	Allgemeines Sondervermögen	41	40	1	-	-
<b>9</b>	<b>Allgemeine Finanzwirtschaft</b>	<b>-</b>	<b>-</b>	<b>-</b>	<b>-</b>	<b>-</b>
90	Steuern, allg. Zuweisungen u. allg. Umlagen	-	-	-	-	-
91	Sonstige allgemeine Finanzwirtschaft	-	-	-	-	-
92	Deckung von Sollfehlbeträgen	-	-	-	-	-
	<b>Summe Einzelpläne 0 bis 9</b>	<b>1 432 991</b>	<b>1 318 002</b>	<b>77 797</b>	<b>23 719</b>	<b>13 473</b>

Gemeindeverbände nach Arten und Aufgabenbereichen  
1 000 EUR

Unterhalt der Grundstücke und des sonstigen unbewegl. Vermögens	Geräte, Ausstattungs-, sonstige Gebrauchsgegenstände	Mieten und Pachten	Bewirtschaftung der Grundstücke, baulichen Anlagen usw.	Haltung von Fahrzeugen	Weitere Verwaltungs- und Betriebsausgaben	Sonstige Geschäfts- und Sachausgaben	Gl.-Nr.
6	7	8	9	10	11	12	
<b>18 007</b>	<b>1 220</b>	<b>3 749</b>	<b>16 700</b>	<b>1 106</b>	<b>5 475</b>	<b>3 682</b>	<b>5</b>
1	78	43	44	23	1 143	606	50
-	-	-	-	-	-	17	51
13	15	182	146	3	189	91	54
19	25	2 287	2 230	25	316	346	55
4 129	346	659	9 659	178	448	405	56
903	152	84	2 444	23	1 013	1 104	57
11 654	531	411	1 656	815	2 156	347	58
1 288	73	82	521	39	210	766	59
<b>69 112</b>	<b>1 258</b>	<b>1 463</b>	<b>19 147</b>	<b>1 535</b>	<b>39 581</b>	<b>10 122</b>	<b>6</b>
224	199	670	163	123	278	1 278	60
795	259	274	116	10	3 948	7 097	61
27	-	14	46	-	22	72	62
42 193	556	218	15 665	632	2 573	1 195	63
10 914	51	15	978	370	68	123	65
938	-	-	-	-	-	-	660
482	-	0	43	-	14	0	665
5 691	20	3	24	10	28 293	76	670
4 198	75	146	1 857	328	3 839	54	675
290	75	37	68	-	326	66	68
3 359	22	86	188	62	221	160	69
<b>10 333</b>	<b>2 804</b>	<b>3 554</b>	<b>14 156</b>	<b>11 787</b>	<b>63 937</b>	<b>7 631</b>	<b>7</b>
689	80	280	1 495	4	1 868	962	70
945	94	347	979	57	53 393	541	72
103	82	76	765	17	1 780	938	73
-	17	3	1	-	61	23	74
4 113	349	123	2 338	263	1 404	864	75
1 775	309	143	6 124	9	401	469	76
1 007	1 731	2 375	1 859	11 384	911	1 233	77
1 385	8	23	182	36	492	58	78
202	97	118	224	7	2 180	1 388	790
104	30	36	157	11	1 427	954	791
10	9	31	34	0	21	200	792
<b>13 659</b>	<b>563</b>	<b>2 740</b>	<b>24 446</b>	<b>199</b>	<b>4 735</b>	<b>15 690</b>	<b>8</b>
-	-	-	4	34	-	89	80
30	-	1	81	-	38	246	810
-	-	-	-	-	-	16	813
231	21	0	207	25	173	267	815
4	-	30	111	20	0	5	816
5	4	-	33	-	22	133	817
6	1	2	1	-	-	3	82
-	-	-	-	-	-	-	83
320	19	281	665	-	83	329	84
4 788	41	10	663	94	2 732	721	85
67	9	43	197	18	246	629	86
431	44	40	573	3	263	430	87
7 777	424	2 334	21 912	5	1 175	2 003	88
-	-	-	1	-	3	10 819	89
-	-	-	-	-	-	-	<b>9</b>
-	-	-	-	-	-	-	90
-	-	-	-	-	-	-	91
-	-	-	-	-	-	-	92
<b>149 093</b>	<b>27 143</b>	<b>61 025</b>	<b>210 484</b>	<b>24 438</b>	<b>244 912</b>	<b>133 290</b>	

Noch: 5. Ausgaben und Einnahmen der Gemeinden und  
in

Gl.- Nr.	Einzelplan Aufgabenbereich	Erstattungen von Ausgaben des Verwaltungshaushalts		Kalkulatorische Kosten		Aufgaben- bezogene Leistungs- beteiligungen nach SGB II
		an öffentlichen Bereich	an sonstige Bereiche	Ab- schrei- bungen	Verzinsung d. Anlage- kapitals	
		13	14	15	16	
<b>5</b>	<b>Gesundheit, Sport, Erholung</b>	<b>407</b>	<b>13 780</b>	<b>2 494</b>	<b>1 174</b>	-
50	Gesundheitsverwaltung	31	100	1	0	-
51	Krankenhäuser	-	-	-	-	-
54	Sonst. Einricht. u. Maßn. d. Gesundheitspflege	20	763	11	3	-
55	Förderung des Sports	12	1 832	148	53	-
56	Eigene Sportstätten	126	1 304	578	512	-
57	Badeanstalten	15	664	1 318	466	-
58	Park- und Gartenanlagen	75	7 974	261	95	-
59	Sonstige Erholungseinrichtungen	127	1 143	176	46	-
<b>6</b>	<b>Bau- und Wohnungswesen, Verkehr</b>	<b>2 189</b>	<b>18 968</b>	<b>1 201</b>	<b>226</b>	-
60	Bauverwaltung	26	56	2	1	-
61	Städteplanung, Vermessung, Bauordnung	99	677	190	-	-
62	Wohnungsbauförderung	4	27	-	-	-
63	Gemeindestraßen	1 951	9 503	862	205	-
65	Kreisstraßen	-	2 019	-	-	-
660	Bundesstraßen	-	4	-	-	-
665	Landesstraßen	-	21	-	-	-
670	Straßenbeleuchtung	1	578	1	-	-
675	Straßenreinigung	35	4 960	4	1	-
68	Parkeinrichtungen	-	130	64	4	-
69	Wasserläufe/Wasserbau	74	993	79	15	-
<b>7</b>	<b>Öffentl. Einrichtungen, Wirtschaftsförderung</b>	<b>5 241</b>	<b>22 506</b>	<b>5 472</b>	<b>3 290</b>	-
70	Abwasserbeseitigung	727	517	1 526	1 238	-
72	Abfallbeseitigung	3 456	13 324	369	124	-
73	Märkte	15	784	71	122	-
74	Schlacht- und Viehhöfe	134	13	-	-	-
75	Bestattungswesen	48	4 420	1 242	1 147	-
76	Sonstige öffentliche Einrichtungen	11	669	883	341	-
77	Hilfsbetriebe der Verwaltung	797	1 595	1 321	298	-
78	Förderung der Land- und Forstwirtschaft	2	357	21	2	-
790	Fremdenverkehr	32	712	26	14	-
791	Sonst. Förderung von Wirtschaft u. Verkehr	20	112	14	4	-
792	Förderung des ÖPNV	0	3	-	-	-
<b>8</b>	<b>Wirtschaftliche Unternehmen, Allgemeines Grund- und Sondervermögen</b>	<b>997</b>	<b>3 573</b>	<b>2 032</b>	<b>1 570</b>	-
80	Verwaltung der wirtschaftlichen Unternehmen	-	-	-	-	-
810	Elektrizitätsversorgung	0	13	146	20	-
813	Gasversorgung	-	7	-	-	-
815	Wasserversorgung	172	180	289	200	-
816	Fernwärmeversorgung	-	-	31	8	-
817	Kombinierte Versorgungsunternehmen	-	6	61	9	-
82	Verkehrsunternehmen	-	139	-	-	-
83	Kombinierte Versorgungs- u. Verkehrsunterm.	-	-	-	-	-
84	Unternehmen der Wirtschaftsförderung	408	36	148	156	-
85	Land- und forstwirtschaftliche Unternehmen	155	812	68	19	-
86	Kur- und Badebetriebe	-	453	273	375	-
87	Sonstige wirtschaftliche Unternehmen	1	101	183	60	-
88	Allgemeines Grundvermögen	260	1 826	834	723	-
89	Allgemeines Sondervermögen	-	-	-	-	-
<b>9</b>	<b>Allgemeine Finanzwirtschaft</b>	<b>8</b>	-	-	-	-
90	Steuern, allg. Zuweisungen u. allg. Umlagen	-	-	-	-	-
91	Sonstige allgemeine Finanzwirtschaft	8	-	-	-	-
92	Deckung von Sollfehlbeträgen	-	-	-	-	-
	<b>Summe Einzelpläne 0 bis 9</b>	<b>67 802</b>	<b>118 190</b>	<b>22 555</b>	<b>14 914</b>	<b>292 765</b>

Gemeindeverbände nach Arten und Aufgabenbereichen  
1 000 EUR

Zuweisungen u. sonstige Zuschüsse für lfd. Zwecke, allg. Zuweisungen, Umlagen		Schuldendienst-hilfen	Soziale Leistungen	Sonstige Ausgaben d. Verwaltungs-haushalts	Brutto-ausgaben des Verwaltungs-haushalts	Abzüglich Zahlungen von Gemeinden/ Gemeinde-verbänden	Gl.-Nr.
an öffentlichen Bereich	an sonstige Bereiche						
18	19	20	21	22	23	24	
<b>24 490</b>	<b>26 842</b>	-	-	<b>20</b>	<b>193 696</b>	<b>1 748</b>	<b>5</b>
1 592	70	-	-	-	39 954	931	50
22 204	-	-	-	-	22 221	-	51
-	3 838	-	-	-	11 415	28	54
250	14 819	-	-	2	24 042	6	55
206	3 153	-	-	15	28 543	669	56
179	1 846	-	-	-	14 363	16	57
36	2 594	-	-	2	47 408	92	58
23	523	-	-	0	5 752	6	59
<b>3 551</b>	<b>10 028</b>	<b>0</b>	-	<b>1 020</b>	<b>299 185</b>	<b>800</b>	<b>6</b>
1	933	-	-	2	62 137	77	60
49	1 788	-	-	368	58 653	89	61
5	-	-	-	-	1 946	-	62
2 295	3 439	0	-	606	90 624	329	63
-	2 136	-	-	12	19 410	156	65
-	-	-	-	-	959	-	660
-	-	-	-	-	577	-	665
-	541	-	-	-	36 204	4	670
247	1 113	-	-	6	17 989	84	675
88	-	-	-	22	1 497	-	68
867	77	-	-	4	9 188	60	69
<b>12 361</b>	<b>66 784</b>	-	-	<b>2 213</b>	<b>344 170</b>	<b>5 047</b>	<b>7</b>
2 112	1 039	-	-	97	12 922	94	70
292	817	-	-	1 684	80 007	205	72
-	43	-	-	-	6 007	-	73
-	-	-	-	240	2 388	-	74
0	569	-	-	65	27 468	35	75
1	357	-	-	14	13 427	9	76
21	1 370	-	-	12	104 938	1 341	77
-	3	-	-	1	3 525	9	78
103	3 140	-	-	1	12 834	163	790
193	1 804	-	-	-	12 444	176	791
9 639	57 642	-	-	100	68 211	3 013	792
<b>521</b>	<b>19 000</b>	<b>938</b>	-	<b>2 934</b>	<b>100 069</b>	<b>2 616</b>	<b>8</b>
-	-	-	-	-	409	-	80
-	201	-	-	35	833	0	810
-	105	-	-	-	129	-	813
296	-	-	-	17	2 129	15	815
-	207	-	-	-	431	-	816
123	160	-	-	-	555	-	817
-	7 485	-	-	-	7 649	139	82
-	184	-	-	500	684	-	83
-	1 954	-	-	3	4 481	2 208	84
35	21	-	-	0	11 559	9	85
-	1 618	938	-	258	5 549	22	86
-	990	-	-	1	4 031	5	87
39	248	-	-	173	42 963	217	88
28	5 828	-	-	1 947	18 667	-	89
<b>540 046</b>	-	-	-	<b>312 223</b>	<b>852 276</b>	<b>524 484</b>	<b>9</b>
540 014	-	-	-	3 424	543 438	524 353	90
32	-	-	-	308 799	308 839	131	91
-	-	-	-	-	-	-	92
<b>663 664</b>	<b>601 187</b>	<b>938</b>	<b>964 596</b>	<b>319 081</b>	<b>5 349 068</b>	<b>628 277</b>	

Noch: 5. Ausgaben und Einnahmen der Gemeinden und  
in

Gl.- Nr.	Einzelplan Aufgabenbereich	Ausgaben d. Verwaltungs- haushalts ohne Zahlungen gleicher Ebene	Gewährung von Darlehen	Erwerb von Beteiligungen, Kapital- einlagen	Erwerb von Sachvermögen	Bau- maßnahmen
		25	26	27	28	29
<b>5</b>	<b>Gesundheit, Sport, Erholung</b>	<b>191 948</b>	<b>400</b>	<b>391</b>	<b>2 704</b>	<b>31 885</b>
50	Gesundheitsverwaltung	39 023	-	-	89	-
51	Krankenhäuser	22 221	-	-	-	-
54	Sonst. Einricht. u. Maßn. d. Gesundheitspflege	11 386	-	-	15	301
55	Förderung des Sports	24 036	-	-	17	156
56	Eigene Sportstätten	27 874	400	391	382	17 869
57	Badeanstalten	14 347	-	-	72	3 866
58	Park- und Gartenanlagen	47 316	-	-	1 460	4 434
59	Sonstige Erholungseinrichtungen	5 746	-	-	667	5 259
<b>6</b>	<b>Bau- und Wohnungswesen, Verkehr</b>	<b>298 385</b>	<b>3 415</b>	<b>896</b>	<b>14 108</b>	<b>223 002</b>
60	Bauverwaltung	62 060	-	-	31	424
61	Städteplanung, Vermessung, Bauordnung	58 563	3 415	-	10 389	64 618
62	Wohnungsbauförderung	1 946	-	894	129	3 695
63	Gemeindestraßen	90 295	-	-	2 560	115 786
65	Kreisstraßen	19 254	-	-	367	24 684
660	Bundesstraßen	959	-	-	6	308
665	Landesstraßen	577	-	-	22	471
670	Straßenbeleuchtung	36 200	-	-	55	4 345
675	Straßenreinigung	17 905	-	-	190	16
68	Parkeinrichtungen	1 497	-	2	162	594
69	Wasserläufe/Wasserbau	9 128	-	-	197	8 063
<b>7</b>	<b>Öffentl. Einrichtungen, Wirtschaftsförderung</b>	<b>339 123</b>	<b>2 218</b>	<b>548</b>	<b>12 090</b>	<b>49 318</b>
70	Abwasserbeseitigung	12 828	90	31	14	4 846
72	Abfallbeseitigung	79 801	2 128	-	380	895
73	Märkte	6 007	-	-	110	485
74	Schlacht- und Viehhöfe	2 388	-	-	2	-
75	Bestattungswesen	27 432	-	-	544	4 412
76	Sonstige öffentliche Einrichtungen	13 418	-	-	407	11 014
77	Hilfsbetriebe der Verwaltung	103 597	-	125	8 931	2 079
78	Förderung der Land- und Forstwirtschaft	3 516	-	-	46	2 656
790	Fremdenverkehr	12 670	-	280	70	4 013
791	Sonst. Förderung von Wirtschaft u. Verkehr	12 268	-	12	1 549	18 458
792	Förderung des ÖPNV	65 197	-	100	37	460
<b>8</b>	<b>Wirtschaftliche Unternehmen, Allgemeines Grund- und Sondervermögen</b>	<b>97 453</b>	<b>5 809</b>	<b>5 350</b>	<b>7 703</b>	<b>47 519</b>
80	Verwaltung der wirtschaftlichen Unternehmen	409	-	-	-	-
810	Elektrizitätsversorgung	833	100	443	-	210
813	Gasversorgung	129	-	-	-	14
815	Wasserversorgung	2 114	-	70	4	286
816	Fernwärmeversorgung	431	-	-	-	76
817	Kombinierte Versorgungsunternehmen	555	-	1 667	2	301
82	Verkehrsunternehmen	7 510	200	0	-	73
83	Kombinierte Versorgungs- u. Verkehrsunter.	684	-	-	-	-
84	Unternehmen der Wirtschaftsförderung	2 273	-	943	890	1 374
85	Land- und forstwirtschaftliche Unternehmen	11 549	-	-	58	330
86	Kur- und Badebetriebe	5 528	-	681	43	3 361
87	Sonstige wirtschaftliche Unternehmen	4 026	-	920	44	492
88	Allgemeines Grundvermögen	42 746	440	604	6 662	41 001
89	Allgemeines Sondervermögen	18 667	5 069	20	-	-
<b>9</b>	<b>Allgemeine Finanzwirtschaft</b>	<b>327 793</b>	<b>-</b>	<b>-</b>	<b>-</b>	<b>-</b>
90	Steuern, allg. Zuweisungen u. allg. Umlagen	19 085	-	-	-	-
91	Sonstige allgemeine Finanzwirtschaft	308 708	-	-	-	-
92	Deckung von Sollfehlbeträgen	-	-	-	-	-
	<b>Summe Einzelpläne 0 bis 9</b>	<b>4 720 790</b>	<b>12 502</b>	<b>7 184</b>	<b>84 382</b>	<b>480 771</b>

Gemeindeverbände nach Arten und Aufgabenbereichen  
1 000 EUR

Zuweisungen und Zuschüsse für Investitionen		Tilgung von Krediten, Rückzahlung innerer Darlehen		Sonstige Ausgaben d. Vermögenshaushalts	Bruttoausgaben d. Vermögenshaushalts	Abzüglich Zahlungen von Gemeinden/ Gemeindeverbänden	Gl.-Nr.
an öffentlichen Bereich	an sonstige Bereiche	an öffentlichen Bereich	an sonstige Bereiche				
30	31	32	33	34	35	36	
<b>910</b>	<b>5 310</b>	-	-	<b>500</b>	<b>42 100</b>	<b>1 307</b>	<b>5</b>
-	-	-	-	-	89	-	50
-	-	-	-	-	-	-	51
-	-	-	-	-	316	-	54
838	758	-	-	500	2 270	22	55
20	251	-	-	-	19 313	922	56
23	5	-	-	-	3 966	3	57
5	4 079	-	-	-	9 979	352	58
24	217	-	-	-	6 168	8	59
<b>9 732</b>	<b>19 750</b>	-	-	<b>222</b>	<b>271 126</b>	<b>2 136</b>	<b>6</b>
-	107	-	-	-	562	-	60
1 149	16 733	-	-	-	96 304	875	61
34	1 352	-	-	-	6 104	-	62
6 752	1 125	-	-	23	126 246	868	63
629	332	-	-	-	26 013	152	65
31	-	-	-	-	345	-	660
725	-	-	-	-	1 219	-	665
34	-	-	-	-	4 434	-	670
-	-	-	-	-	205	-	675
-	100	-	-	-	858	6	68
378	-	-	-	199	8 837	236	69
<b>4 217</b>	<b>960</b>	-	<b>104</b>	<b>31</b>	<b>69 486</b>	<b>703</b>	<b>7</b>
3 036	59	-	-	1	8 076	212	70
-	115	-	-	-	3 518	-	72
-	-	-	-	-	595	-	73
-	-	-	-	-	2	-	74
-	5	-	104	-	5 066	0	75
28	269	-	-	-	11 717	35	76
20	10	-	-	-	11 165	4	77
43	25	-	-	-	2 770	-	78
404	230	-	-	-	4 997	187	790
686	247	-	-	30	20 982	264	791
-	-	-	-	-	597	-	792
<b>1 435</b>	<b>721</b>	-	<b>465</b>	<b>133</b>	<b>69 135</b>	<b>163</b>	<b>8</b>
-	327	-	-	-	327	-	80
2	17	-	-	-	772	-	810
-	-	-	-	-	14	-	813
94	-	-	-	-	454	-	815
1	12	-	-	-	89	-	816
-	-	-	-	-	1 970	-	817
7	-	-	-	-	281	29	82
-	-	-	-	-	-	-	83
687	1	-	-	-	3 895	-	84
0	-	-	-	-	389	-	85
-	0	-	465	-	4 551	112	86
-	104	-	-	-	1 560	-	87
639	261	-	-	133	49 740	22	88
5	-	-	-	-	5 094	-	89
<b>1 674</b>	<b>4</b>	<b>1 961</b>	<b>315 702</b>	<b>109 961</b>	<b>429 303</b>	<b>3 818</b>	<b>9</b>
1 324	4	-	-	-	1 328	66	90
350	-	1 961	315 702	89 975	407 989	3 752	91
-	-	-	-	19 986	19 986	-	92
<b>20 057</b>	<b>38 059</b>	<b>1 961</b>	<b>316 272</b>	<b>111 153</b>	<b>1 072 342</b>	<b>10 004</b>	

Noch: 5. Ausgaben und Einnahmen der Gemeinden und  
in

Gl.- Nr.	Einzelplan Aufgabenbereich	Ausgaben d. Vermögens- haushalts ohne Zahlungen gleicher Ebene	Bruttoausg. Verwaltungs- u. Vermögens- haushalt zusammen	Abzüglich Zahlungen v. Gemeinden/Gv zusammen	Abzüglich haushalts- technischer Ver- rechnungen	Bereinigte Ausgaben zusammen
		37	38	39	40	41
<b>5</b>	<b>Gesundheit, Sport, Erholung</b>	<b>40 794</b>	<b>235 796</b>	<b>3 055</b>	<b>16 064</b>	<b>216 678</b>
50	Gesundheitsverwaltung	89	40 043	931	72	39 040
51	Krankenhäuser	-	22 221	-	-	22 221
54	Sonst. Einricht. u. Maßn. d. Gesundheitspflege	316	11 730	28	47	11 655
55	Förderung des Sports	2 248	26 312	28	1 904	24 380
56	Eigene Sportstätten	18 391	47 856	1 591	2 209	44 056
57	Badeanstalten	3 962	18 329	19	2 370	15 939
58	Park- und Gartenanlagen	9 627	57 387	443	8 303	48 640
59	Sonstige Erholungseinrichtungen	6 160	11 920	14	1 159	10 747
<b>6</b>	<b>Bau- und Wohnungswesen, Verkehr</b>	<b>268 990</b>	<b>570 311</b>	<b>2 936</b>	<b>17 976</b>	<b>549 399</b>
60	Bauverwaltung	562	62 699	77	36	62 586
61	Städteplanung, Vermessung, Bauordnung	95 430	154 957	964	376	153 617
62	Wohnungsbauförderung	6 104	8 050	-	9	8 041
63	Gemeindestraßen	125 378	216 870	1 197	10 165	205 508
65	Kreisstraßen	25 860	45 422	308	2 019	43 095
660	Bundesstraßen	345	1 304	-	4	1 300
665	Landesstraßen	1 219	1 796	-	21	1 775
670	Straßenbeleuchtung	4 434	40 638	4	328	40 305
675	Straßenreinigung	205	18 194	84	3 754	14 356
68	Parkeinrichtungen	852	2 355	6	194	2 155
69	Wasserläufe/Wasserbau	8 601	18 025	295	1 070	16 659
<b>7</b>	<b>Öffentl. Einrichtungen, Wirtschaftsförderung</b>	<b>68 783</b>	<b>413 656</b>	<b>5 749</b>	<b>21 596</b>	<b>386 310</b>
70	Abwasserbeseitigung	7 864	20 998	306	3 334	17 359
72	Abfallbeseitigung	3 518	83 525	205	4 391	78 929
73	Märkte	595	6 602	-	977	5 625
74	Schlacht- und Viehhöfe	2	2 391	-	253	2 138
75	Bestattungswesen	5 065	32 533	35	6 747	25 750
76	Sonstige öffentliche Einrichtungen	11 683	25 144	44	1 841	23 260
77	Hilfsbetriebe der Verwaltung	11 161	116 103	1 345	3 179	111 579
78	Förderung der Land- und Forstwirtschaft	2 770	6 296	9	313	5 973
790	Fremdenverkehr	4 809	17 831	351	366	17 114
791	Sonst. Förderung von Wirtschaft u. Verkehr	20 718	33 426	440	93	32 893
792	Förderung des ÖPNV	597	68 808	3 013	103	65 691
<b>8</b>	<b>Wirtschaftliche Unternehmen, Allgemeines Grund- und Sondervermögen</b>	<b>68 973</b>	<b>169 205</b>	<b>2 779</b>	<b>5 987</b>	<b>160 439</b>
80	Verwaltung der wirtschaftlichen Unternehmen	327	736	-	-	736
810	Elektrizitätsversorgung	772	1 604	0	177	1 427
813	Gasversorgung	14	143	-	-	143
815	Wasserversorgung	454	2 582	15	665	1 902
816	Fernwärmeversorgung	89	520	-	38	482
817	Kombinierte Versorgungsunternehmen	1 970	2 526	-	76	2 450
82	Verkehrsunternehmen	252	7 930	168	-	7 762
83	Kombinierte Versorgungs- u. Verkehrsuntern.	-	684	-	-	684
84	Unternehmen der Wirtschaftsförderung	3 895	8 377	2 208	340	5 828
85	Land- und forstwirtschaftliche Unternehmen	389	11 947	9	275	11 663
86	Kur- und Badebetriebe	4 439	10 100	134	1 007	8 959
87	Sonstige wirtschaftliche Unternehmen	1 560	5 591	5	344	5 242
88	Allgemeines Grundvermögen	49 718	92 703	239	2 940	89 524
89	Allgemeines Sondervermögen	5 094	23 762	-	125	23 637
<b>9</b>	<b>Allgemeine Finanzwirtschaft</b>	<b>425 486</b>	<b>1 281 580</b>	<b>528 301</b>	<b>255 769</b>	<b>497 509</b>
90	Steuern, allg. Zuweisungen u. allg. Umlagen	1 263	544 766	524 419	-	20 348
91	Sonstige allgemeine Finanzwirtschaft	404 237	716 827	3 883	255 769	457 176
92	Deckung von Sollfehlbeträgen	19 986	19 986	-	-	19 986
	<b>Summe Einzelpläne 0 bis 9</b>	<b>1 062 338</b>	<b>6 421 410</b>	<b>638 282</b>	<b>373 764</b>	<b>5 409 364</b>



Gemeindeverbände nach Arten und Aufgabenbereichen  
1 000 EUR

Abzüglich Zahlungen von anderen Ebenen des öffentlichen Bereiches	Netto- ausgaben	Steuern (netto), steuerähnliche Einnahmen, Gebühren, zweckgeb. Abgaben	Einnahmen aus Verkauf	Mieten und Pachten	Sonstige Verwaltungs- und Betriebs- einnahmen	Ersätze zum Familien- leistungs- ausgleich	Gl.- Nr.
42	43	44	45	46	47	48	
<b>22 694</b>	<b>193 983</b>	<b>9 129</b>	<b>230</b>	<b>6 093</b>	<b>5 143</b>	-	<b>5</b>
126	38 914	3 684	0	-	30	-	50
-	22 221	-	-	156	-	-	51
249	11 406	555	-	289	44	-	54
329	24 050	45	57	1 204	469	-	55
11 655	32 401	1 674	44	2 368	1 794	-	56
219	15 719	2 120	19	780	1 563	-	57
6 376	42 264	306	84	245	331	-	58
3 739	7 008	745	25	1 050	913	-	59
<b>148 509</b>	<b>400 890</b>	<b>26 207</b>	<b>86</b>	<b>383</b>	<b>2 536</b>	-	<b>6</b>
537	62 049	1 229	3	9	329	-	60
69 733	83 885	11 140	20	0	405	-	61
2 887	5 154	53	-	40	10	-	62
52 111	153 397	1 726	52	25	797	-	63
16 993	26 102	29	4	2	105	-	65
84	1 216	-	-	-	-	-	660
429	1 346	0	-	0	-	-	665
159	40 146	1 464	2	2	632	-	670
1 325	13 032	2 542	5	7	97	-	675
165	1 990	7 909	2	274	128	-	68
4 086	12 573	116	0	23	32	-	69
<b>51 007</b>	<b>335 303</b>	<b>97 701</b>	<b>3 540</b>	<b>6 339</b>	<b>7 845</b>	-	<b>7</b>
375	16 984	6 595	-	76	245	-	70
958	77 970	65 392	849	578	1 786	-	72
988	4 637	2 087	54	1 498	824	-	73
0	2 138	2 145	7	-	2	-	74
2 509	23 242	16 843	814	203	640	-	75
5 250	18 009	1 430	223	2 986	833	-	76
2 364	109 215	558	207	112	836	-	77
1 769	4 205	17	744	438	1 443	-	78
3 388	13 726	2 470	532	203	482	-	790
17 225	15 668	106	34	207	353	-	791
16 180	49 511	58	77	37	400	-	792
<b>35 791</b>	<b>124 648</b>	<b>6 075</b>	<b>20 778</b>	<b>61 817</b>	<b>4 149</b>	-	<b>8</b>
-	736	-	-	0	-	-	80
72	1 355	46	942	20	434	-	810
-	143	0	-	0	1	-	813
48	1 855	1 206	11	-	201	-	815
-	482	94	83	6	- 4	-	816
209	2 241	174	5	-	29	-	817
6 850	912	2	-	3	2	-	82
184	500	-	-	-	-	-	83
1 011	4 818	188	11	615	274	-	84
336	11 327	18	18 570	500	325	-	85
2 567	6 392	1 761	31	2 178	414	-	86
222	5 020	1 021	620	554	300	-	87
24 294	65 230	1 564	506	57 928	2 170	-	88
-	23 637	-	-	15	3	-	89
<b>1 714 973</b>	<b>-1 217 463</b>	<b>1 357 437</b>	-	-	<b>257</b>	-	<b>9</b>
1 670 991	-1 650 643	1 357 437	-	-	-	-	90
43 982	413 194	-	-	-	257	-	91
-	19 986	-	-	-	-	-	92
<b>2 827 028</b>	<b>2 582 336</b>	<b>1 658 648</b>	<b>36 288</b>	<b>98 610</b>	<b>43 839</b>	-	

Noch: 5. Ausgaben und Einnahmen der Gemeinden und  
in

Gl.- Nr.	Einzelplan Aufgabenbereich	Erstattungen von Ausgaben des Verwaltungshaushalts				Leist. des Landes a. der Umsetzung d. Vierten Gesetz. für moderne Dienstleistungen am Arbeitsmarkt
		von Bund und Land	von Gemeinden/ Gv	von and. öffentl. Bereichen	von sonstigen Bereichen	
		49	50	51	52	
<b>5</b>	<b>Gesundheit, Sport, Erholung</b>	<b>26</b>	<b>1 581</b>	<b>107</b>	<b>3 050</b>	-
50	Gesundheitsverwaltung	1	931	54	63	-
51	Krankenhäuser	-	-	-	38	-
54	Sonst. Einricht. u. Maßn. d. Gesundheitspflege	2	25	8	33	-
55	Förderung des Sports	-	0	8	122	-
56	Eigene Sportstätten	18	556	22	521	-
57	Badeanstalten	-	16	-	395	-
58	Park- und Gartenanlagen	1	52	15	1 857	-
59	Sonstige Erholungseinrichtungen	4	1	-	20	-
<b>6</b>	<b>Bau- und Wohnungswesen, Verkehr</b>	<b>855</b>	<b>343</b>	<b>368</b>	<b>4 053</b>	-
60	Bauverwaltung	15	54	157	776	-
61	Städteplanung, Vermessung, Bauordnung	107	4	33	798	-
62	Wohnungsbauförderung	-	-	-	20	-
63	Gemeindestraßen	447	27	122	2 049	-
65	Kreisstraßen	11	156	2	13	-
660	Bundesstraßen	-	-	-	-	-
665	Landesstraßen	5	-	-	-	-
670	Straßenbeleuchtung	0	4	-	128	-
675	Straßenreinigung	270	66	25	222	-
68	Parkeinrichtungen	-	-	-	27	-
69	Wasserläufe/Wasserbau	-	31	28	22	-
<b>7</b>	<b>Öffentl. Einrichtungen, Wirtschaftsförderung</b>	<b>524</b>	<b>1 747</b>	<b>1 108</b>	<b>36 170</b>	-
70	Abwasserbeseitigung	-	48	66	1 443	-
72	Abfallbeseitigung	-	124	883	1 579	-
73	Märkte	-	-	-	45	-
74	Schlacht- und Viehhöfe	0	-	-	-	-
75	Bestattungswesen	388	35	8	99	-
76	Sonstige öffentliche Einrichtungen	0	6	44	118	-
77	Hilfsbetriebe der Verwaltung	68	1 314	48	32 691	-
78	Förderung der Land- und Forstwirtschaft	57	0	-	57	-
790	Fremdenverkehr	-	133	9	51	-
791	Sonst. Förderung von Wirtschaft u. Verkehr	11	86	-	57	-
792	Förderung des ÖPNV	-	-	50	29	-
<b>8</b>	<b>Wirtschaftliche Unternehmen, Allgemeines Grund- und Sondervermögen</b>	<b>431</b>	<b>2 607</b>	<b>36</b>	<b>1 457</b>	-
80	Verwaltung der wirtschaftlichen Unternehmen	-	-	-	53	-
810	Elektrizitätsversorgung	-	0	5	-	-
813	Gasversorgung	-	-	-	-	-
815	Wasserversorgung	14	15	28	71	-
816	Fernwärmeversorgung	-	-	-	-	-
817	Kombinierte Versorgungsunternehmen	-	-	-	4	-
82	Verkehrsunternehmen	-	139	-	-	-
83	Kombinierte Versorgungs- u. Verkehrsunterm.	-	-	-	-	-
84	Unternehmen der Wirtschaftsförderung	-	2 208	-	8	-
85	Land- und forstwirtschaftliche Unternehmen	2	9	-	173	-
86	Kur- und Badebetriebe	-	13	-	1	-
87	Sonstige wirtschaftliche Unternehmen	-	5	-	38	-
88	Allgemeines Grundvermögen	415	217	3	1 102	-
89	Allgemeines Sondervermögen	-	-	-	5	-
<b>9</b>	<b>Allgemeine Finanzwirtschaft</b>	-	<b>117</b>	-	<b>578</b>	-
90	Steuern, allg. Zuweisungen u. allg. Umlagen	-	-	-	28	-
91	Sonstige allgemeine Finanzwirtschaft	-	117	-	550	-
92	Deckung von Sollfehlbeträgen	-	-	-	-	-
	<b>Summe Einzelpläne 0 bis 9</b>	<b>126 162</b>	<b>49 804</b>	<b>42 958</b>	<b>96 633</b>	-

Gemeindeverbände nach Arten und Aufgabenbereichen  
1 000 EUR

Leist. des Landes a. d. Ausgleich v. Sonderlasten bei der Zus.führung v. Arbeitslosen- und Sozialhilfe	Allgemeine Zuweisungen, Umlagen, Zuweisungen und Zuschüsse für laufende Zwecke				Aufgaben- bezogene Leistungs- beteiligungen nach SGB II	Ersatz von sozialen Leistungen	Gl.- Nr.
	von Bund und Land	von Gemeinden/ Gv	von and. öffentl. Bereichen	von sonstigen Bereichen			
54	55	56	57	58	59	60	
-	<b>2 242</b>	<b>167</b>	<b>286</b>	<b>522</b>	-	-	<b>5</b>
-	12	-	59	10	-	-	50
-	-	-	-	-	-	-	51
-	14	3	25	22	-	-	54
-	279	6	37	182	-	-	55
-	908	113	46	54	-	-	56
-	17	1	3	100	-	-	57
-	772	40	116	132	-	-	58
-	240	5	-	20	-	-	59
-	<b>9 344</b>	<b>457</b>	<b>401</b>	<b>497</b>	-	-	<b>6</b>
-	21	23	148	14	-	-	60
-	4 953	85	105	214	-	-	61
-	3	-	-	-	-	-	62
-	2 343	302	100	244	-	-	63
-	546	-	-	-	-	-	65
-	35	-	-	-	-	-	660
-	94	-	-	-	-	-	665
-	0	-	12	8	-	-	670
-	1 021	18	-	-	-	-	675
-	-	-	-	-	-	-	68
-	327	29	37	16	-	-	69
-	<b>18 956</b>	<b>3 299</b>	<b>1 319</b>	<b>714</b>	-	-	<b>7</b>
-	3	46	55	30	-	-	70
-	2	82	-	-	-	-	72
-	2	-	-	225	-	-	73
-	-	-	-	-	-	-	74
-	362	-	32	46	-	-	75
-	64	3	39	11	-	-	76
-	910	27	1 051	7	-	-	77
-	188	9	7	61	-	-	78
-	144	30	55	112	-	-	790
-	1 412	90	79	93	-	-	791
-	15 870	3 013	-	129	-	-	792
-	<b>7 569</b>	<b>9</b>	<b>51</b>	<b>273</b>	-	-	<b>8</b>
-	-	-	-	-	-	-	80
-	-	-	-	-	-	-	810
-	-	-	-	-	-	-	813
-	-	-	6	-	-	-	815
-	-	-	-	-	-	-	816
-	1	-	-	-	-	-	817
-	6 850	-	-	-	-	-	82
-	184	-	-	-	-	-	83
-	2	-	-	-	-	-	84
-	243	-	-	5	-	-	85
-	17	9	-	-	-	-	86
-	68	0	1	16	-	-	87
-	204	-	44	249	-	-	88
-	-	-	-	2	-	-	89
-	<b>1 650 599</b>	<b>524 353</b>	-	-	-	-	<b>9</b>
-	1 612 899	524 353	-	-	-	-	90
-	37 700	-	-	-	-	-	91
-	-	-	-	-	-	-	92
-	<b>2 115 312</b>	<b>578 459</b>	<b>9 405</b>	<b>10 326</b>	<b>185 272</b>	<b>87 219</b>	

Noch: 5. Ausgaben und Einnahmen der Gemeinden und  
in

Gl.- Nr.	Einzelplan Aufgabenbereich	Gewinn- anteile, Konzess.- abgaben	Schuldendiensthilfen			
			von Bund und Land	von Gemeinden/ Gv	von and. öffentl. Bereichen	von sonstigen Bereichen
			61	62	63	64
<b>5</b>	<b>Gesundheit, Sport, Erholung</b>	<b>4 287</b>	-	-	-	-
50	Gesundheitsverwaltung	-	-	-	-	-
51	Krankenhäuser	1 620	-	-	-	-
54	Sonst. Einricht. u. Maßn. d. Gesundheitspflege	-	-	-	-	-
55	Förderung des Sports	-	-	-	-	-
56	Eigene Sportstätten	0	-	-	-	-
57	Badeanstalten	2 666	-	-	-	-
58	Park- und Gartenanlagen	-	-	-	-	-
59	Sonstige Erholungseinrichtungen	0	-	-	-	-
<b>6</b>	<b>Bau- und Wohnungswesen, Verkehr</b>	<b>6 479</b>	-	-	-	-
60	Bauverwaltung	-	-	-	-	-
61	Städteplanung, Vermessung, Bauordnung	-	-	-	-	-
62	Wohnungsbauförderung	500	-	-	-	-
63	Gemeindestraßen	5 979	-	-	-	-
65	Kreisstraßen	-	-	-	-	-
660	Bundesstraßen	-	-	-	-	-
665	Landesstraßen	-	-	-	-	-
670	Straßenbeleuchtung	-	-	-	-	-
675	Straßenreinigung	-	-	-	-	-
68	Parkeinrichtungen	-	-	-	-	-
69	Wasserläufe/Wasserbau	-	-	-	-	-
<b>7</b>	<b>Öffentl. Einrichtungen, Wirtschaftsförderung</b>	<b>6 841</b>	-	-	-	-
70	Abwasserbeseitigung	5 955	-	-	-	-
72	Abfallbeseitigung	368	-	-	-	-
73	Märkte	50	-	-	-	-
74	Schlacht- und Viehhöfe	-	-	-	-	-
75	Bestattungswesen	-	-	-	-	-
76	Sonstige öffentliche Einrichtungen	245	-	-	-	-
77	Hilfsbetriebe der Verwaltung	-	-	-	-	-
78	Förderung der Land- und Forstwirtschaft	2	-	-	-	-
790	Fremdenverkehr	221	-	-	-	-
791	Sonst. Förderung von Wirtschaft u. Verkehr	-	-	-	-	-
792	Förderung des ÖPNV	-	-	-	-	-
<b>8</b>	<b>Wirtschaftliche Unternehmen, Allgemeines Grund- und Sondervermögen</b>	<b>107 413</b>	-	-	-	-
80	Verwaltung der wirtschaftlichen Unternehmen	1 713	-	-	-	-
810	Elektrizitätsversorgung	51 178	-	-	-	-
813	Gasversorgung	3 646	-	-	-	-
815	Wasserversorgung	413	-	-	-	-
816	Fernwärmeversorgung	139	-	-	-	-
817	Kombinierte Versorgungsunternehmen	18 987	-	-	-	-
82	Verkehrsunternehmen	1 035	-	-	-	-
83	Kombinierte Versorgungs- u. Verkehrsunterm.	-	-	-	-	-
84	Unternehmen der Wirtschaftsförderung	91	-	-	-	-
85	Land- und forstwirtschaftliche Unternehmen	515	-	-	-	-
86	Kur- und Badebetriebe	1 475	-	-	-	-
87	Sonstige wirtschaftliche Unternehmen	5 850	-	-	-	-
88	Allgemeines Grundvermögen	200	-	-	-	-
89	Allgemeines Sondervermögen	22 171	-	-	-	-
<b>9</b>	<b>Allgemeine Finanzwirtschaft</b>	<b>1 461</b>	<b>370</b>	-	-	<b>10</b>
90	Steuern, allg. Zuweisungen u. allg. Umlagen	-	-	-	-	-
91	Sonstige allgemeine Finanzwirtschaft	1 461	370	-	-	10
92	Deckung von Sollfehlbeträgen	-	-	-	-	-
	<b>Summe Einzelpläne 0 bis 9</b>	<b>126 985</b>	<b>370</b>	-	-	<b>10</b>

Gemeindeverbände nach Arten und Aufgabenbereichen  
1 000 EUR

Zinseinnahmen			Sonstige Einnahmen d. Verwaltungs- haushalts	Brutto- einnahmen d. Verwal- tungs- haushalts	Abzüglich Zahlungen von Gemeinden/ Gemeinde- verbänden	Einnahmen d. Verwaltungs- haushalts ohne Zahlungen gleicher Ebene	Gl.- Nr.
von Gemeinden/ Gv	von and. öffentl. Bereichen	von sonstigen Bereichen					
66	67	68	69	70	71	72	
-	<b>0</b>	<b>0</b>	<b>68</b>	<b>32 931</b>	<b>1 748</b>	<b>31 182</b>	<b>5</b>
-	-	0	64	4 909	931	3 978	50
-	-	-	-	1 814	-	1 814	51
-	-	-	-	1 021	28	992	54
-	-	-	-	2 411	6	2 405	55
-	-	-	3	8 121	669	7 452	56
-	-	0	-	7 680	16	7 664	57
-	-	-	2	3 951	92	3 859	58
-	0	-	-	3 024	6	3 018	59
-	-	<b>33</b>	<b>687</b>	<b>52 728</b>	<b>800</b>	<b>51 928</b>	<b>6</b>
-	-	-	75	2 852	77	2 775	60
-	-	2	359	18 225	89	18 136	61
-	-	12	137	775	-	775	62
-	-	20	26	14 258	329	13 929	63
-	-	-	-	867	156	711	65
-	-	-	-	35	-	35	660
-	-	-	3	102	-	102	665
-	-	-	-	2 251	4	2 247	670
-	-	0	1	4 274	84	4 190	675
-	-	-	87	8 426	-	8 426	68
-	-	-	-	660	60	601	69
-	<b>3</b>	<b>411</b>	<b>5 689</b>	<b>192 205</b>	<b>5 047</b>	<b>187 159</b>	<b>7</b>
-	-	15	50	14 629	94	14 534	70
-	3	292	4 131	76 070	205	75 864	72
-	-	0	0	4 785	-	4 785	73
-	-	-	145	2 298	-	2 298	74
-	-	1	86	19 557	35	19 521	75
-	-	-	-	6 003	9	5 994	76
-	-	-	67	37 895	1 341	36 555	77
-	-	-	0	3 024	9	3 014	78
-	-	-	9	4 452	163	4 288	790
-	-	-	0	2 528	176	2 352	791
-	-	103	1 201	20 966	3 013	17 953	792
-	<b>0</b>	<b>380</b>	<b>378</b>	<b>213 422</b>	<b>2 616</b>	<b>210 806</b>	<b>8</b>
-	-	-	-	1 767	-	1 767	80
-	-	1	78	52 704	0	52 704	810
-	-	-	-	3 648	-	3 648	813
-	-	-	149	2 114	15	2 099	815
-	-	-	-	319	-	319	816
-	-	184	1	19 385	-	19 385	817
-	-	-	-	8 031	139	7 891	82
-	-	- 0	-	184	-	184	83
-	-	-	-	3 397	2 208	1 189	84
-	-	-	-	20 361	9	20 351	85
-	-	10	-	5 908	22	5 887	86
-	-	0	42	8 516	5	8 511	87
-	0	4	21	64 626	217	64 409	88
-	-	180	87	22 463	-	22 463	89
<b>14</b>	<b>231</b>	<b>8 832</b>	<b>55 365</b>	<b>3 599 623</b>	<b>524 484</b>	<b>3 075 139</b>	<b>9</b>
-	-	-	5 434	3 500 151	524 353	2 975 798	90
14	231	8 832	49 931	99 472	131	99 341	91
-	-	-	-	-	-	-	92
<b>14</b>	<b>235</b>	<b>9 726</b>	<b>86 547</b>	<b>5 362 822</b>	<b>628 277</b>	<b>4 734 545</b>	

Noch: 5. Ausgaben und Einnahmen der Gemeinden und  
in

Gl.- Nr.	Einzelplan Aufgabenbereich	Rückflüsse von Darlehen			Einnahmen aus Veräußerung von Beteiligungen	Einnahmen aus Veräußerung von Anlage- vermögen
		von Gemeinden/ Gv	von and. öffentl. Bereichen	von sonstigen Bereichen		
		73	74	75		
			76	77		
<b>5</b>	<b>Gesundheit, Sport, Erholung</b>	<b>35</b>	<b>-</b>	<b>485</b>	<b>48</b>	<b>753</b>
50	Gesundheitsverwaltung	-	-	-	-	-
51	Krankenhäuser	-	-	-	-	-
54	Sonst. Einricht. u. Maßn. d. Gesundheitspflege	-	-	-	-	-
55	Förderung des Sports	-	-	-	-	5
56	Eigene Sportstätten	35	-	401	25	459
57	Badeanstalten	-	-	4	-	12
58	Park- und Gartenanlagen	-	-	80	-	108
59	Sonstige Erholungseinrichtungen	-	-	-	23	168
<b>6</b>	<b>Bau- und Wohnungswesen, Verkehr</b>	<b>128</b>	<b>-</b>	<b>1 188</b>	<b>123</b>	<b>7 041</b>
60	Bauverwaltung	-	-	-	-	17
61	Städteplanung, Vermessung, Bauordnung	10	-	265	-	1 703
62	Wohnungsbauförderung	-	-	662	123	3 460
63	Gemeindestraßen	118	-	258	-	1 585
65	Kreisstraßen	-	-	4	-	97
660	Bundesstraßen	-	-	-	-	13
665	Landesstraßen	-	-	-	-	2
670	Straßenbeleuchtung	-	-	-	-	43
675	Straßenreinigung	-	-	-	-	2
68	Parkeinrichtungen	-	-	-	-	11
69	Wasserläufe/Wasserbau	-	-	-	-	107
<b>7</b>	<b>Öffentl. Einrichtungen, Wirtschaftsförderung</b>	<b>96</b>	<b>194</b>	<b>17</b>	<b>196</b>	<b>4 966</b>
70	Abwasserbeseitigung	-	140	13	-	1 831
72	Abfallbeseitigung	-	54	4	-	318
73	Märkte	-	-	-	-	6
74	Schlacht- und Viehhöfe	-	-	-	-	-
75	Bestattungswesen	-	-	-	-	73
76	Sonstige öffentliche Einrichtungen	8	-	-	-	32
77	Hilfsbetriebe der Verwaltung	1	-	-	-	594
78	Förderung der Land- und Forstwirtschaft	-	-	-	-	94
790	Fremdenverkehr	-	-	-	-	47
791	Sonst. Förderung von Wirtschaft u. Verkehr	87	-	-	196	1 972
792	Förderung des ÖPNV	-	-	-	-	-
<b>8</b>	<b>Wirtschaftliche Unternehmen, Allgemeines Grund- und Sondervermögen</b>	<b>-</b>	<b>-</b>	<b>2 282</b>	<b>55 394</b>	<b>50 888</b>
80	Verwaltung der wirtschaftlichen Unternehmen	-	-	-	-	-
810	Elektrizitätsversorgung	-	-	485	526	17
813	Gasversorgung	-	-	-	-	0
815	Wasserversorgung	-	-	-	-	111
816	Fernwärmeversorgung	-	-	85	-	-
817	Kombinierte Versorgungsunternehmen	-	-	853	343	173
82	Verkehrsunternehmen	-	-	-	0	1
83	Kombinierte Versorgungs- u. Verkehrsunterm.	-	-	500	-	-
84	Unternehmen der Wirtschaftsförderung	-	-	-	29	619
85	Land- und forstwirtschaftliche Unternehmen	-	-	-	-	392
86	Kur- und Badebetriebe	-	-	142	-	-
87	Sonstige wirtschaftliche Unternehmen	-	-	62	1 426	233
88	Allgemeines Grundvermögen	-	-	139	122	49 342
89	Allgemeines Sondervermögen	-	-	18	52 949	-
<b>9</b>	<b>Allgemeine Finanzwirtschaft</b>	<b>-</b>	<b>-</b>	<b>-</b>	<b>-</b>	<b>-</b>
90	Steuern, allg. Zuweisungen u. allg. Umlagen	-	-	-	-	-
91	Sonstige allgemeine Finanzwirtschaft	-	-	-	-	-
92	Deckung von Sollfehlbeträgen	-	-	-	-	-
	<b>Summe Einzelpläne 0 bis 9</b>	<b>465</b>	<b>194</b>	<b>4 434</b>	<b>55 901</b>	<b>72 082</b>

Gemeindeverbände nach Arten und Aufgabenbereichen  
1 000 EUR

Zuweisungen und Zuschüsse für Investitionen und Investitionsförderungsmaßnahmen				Einnahmen aus Krediten und inneren Darlehen			Gl.- Nr.
von Bund und Land	von Gemeinden/ Gv	von and. öffentl. Bereichen	von sonstigen Bereichen	von Gemeinden/ Gv	von and. öffentl. Bereichen	von sonstigen Bereichen	
78	79	80	81	82	83	84	
<b>20 024</b>	<b>1 272</b>	<b>9</b>	<b>676</b>	-	-	-	<b>5</b>
-	-	-	-	-	-	-	50
-	-	-	-	-	-	-	51
200	-	-	-	-	-	-	54
5	22	-	10	-	-	-	55
10 662	887	-	362	-	-	-	56
199	3	-	5	-	-	-	57
5 473	352	-	194	-	-	-	58
3 486	8	9	105	-	-	-	59
<b>137 268</b>	<b>2 008</b>	<b>274</b>	<b>3 188</b>	-	-	-	<b>6</b>
197	-	-	-	-	-	-	60
64 482	865	53	1 889	-	-	-	61
2 841	-	43	11	-	-	-	62
48 924	749	175	1 113	-	-	-	63
16 430	152	3	2	-	-	-	65
48	-	-	-	-	-	-	660
330	-	-	-	-	-	-	665
147	-	-	43	-	-	-	670
9	-	-	-	-	-	-	675
165	6	-	- 19	-	-	-	68
3 695	236	-	148	-	-	-	69
<b>28 902</b>	<b>607</b>	-	<b>629</b>	-	-	-	<b>7</b>
110	212	-	7	-	-	-	70
17	-	-	-	-	-	-	72
987	-	-	14	-	-	-	73
-	-	-	-	-	-	-	74
1 719	0	-	19	-	-	-	75
5 102	27	-	302	-	-	-	76
287	3	-	53	-	-	-	77
1 518	-	-	61	-	-	-	78
3 180	187	-	15	-	-	-	790
15 723	178	-	160	-	-	-	791
260	-	-	-	-	-	-	792
<b>27 455</b>	<b>163</b>	<b>250</b>	<b>462</b>	-	-	<b>42</b>	<b>8</b>
-	-	-	-	-	-	-	80
67	-	-	0	-	-	-	810
-	-	-	-	-	-	-	813
-	-	-	-	-	-	-	815
-	-	-	42	-	-	-	816
208	-	-	-	-	-	-	817
-	29	-	-	-	-	-	82
-	-	-	-	-	-	-	83
1 009	-	-	10	-	-	-	84
91	-	-	-	-	-	-	85
2 550	112	-	-	-	-	-	86
152	-	-	3	-	-	42	87
23 379	22	250	408	-	-	-	88
-	-	-	0	-	-	-	89
<b>58 707</b>	<b>251</b>	-	<b>107</b>	<b>3 566</b>	<b>5 066</b>	<b>171 105</b>	<b>9</b>
58 092	66	-	-	-	-	-	90
615	186	-	107	3 566	5 066	171 105	91
-	-	-	-	-	-	-	92
<b>341 471</b>	<b>5 974</b>	<b>585</b>	<b>7 285</b>	<b>3 566</b>	<b>5 066</b>	<b>171 147</b>	

Noch: 5. Ausgaben und Einnahmen der Gemeinden und  
in

Gl.- Nr.	Einzelplan Aufgabenbereich	Beiträge u. ä. Entgelte, sonstige Einn. d. Vermögens- haushalts	Bruttoein- nahmen des Vermögens- haushalts	Abzüglich Zahlungen von Gemeinden/ Gemeinde- verbänden	Einnahmen d. Vermögens- haushalts ohne Zahlungen gleicher Ebene	Bruttoeinnah- men Verwalt.- u. Vermögens- haushalt zusammen
		85	86	87	88	89
<b>5</b>	<b>Gesundheit, Sport, Erholung</b>	<b>1</b>	<b>23 302</b>	<b>1 307</b>	<b>21 995</b>	<b>56 233</b>
50	Gesundheitsverwaltung	-	-	-	-	4 909
51	Krankenhäuser	-	-	-	-	1 814
54	Sonst. Einricht. u. Maßn. d. Gesundheitspflege	-	200	-	200	1 221
55	Förderung des Sports	-	41	22	20	2 452
56	Eigene Sportstätten	-	12 830	922	11 907	20 950
57	Badeanstalten	-	223	3	220	7 904
58	Park- und Gartenanlagen	1	6 208	352	5 857	10 160
59	Sonstige Erholungseinrichtungen	-	3 799	8	3 791	6 823
<b>6</b>	<b>Bau- und Wohnungswesen, Verkehr</b>	<b>26 784</b>	<b>178 003</b>	<b>2 136</b>	<b>175 867</b>	<b>230 730</b>
60	Bauverwaltung	-	214	-	214	3 066
61	Städteplanung, Vermessung, Bauordnung	1 147	70 415	875	69 540	88 640
62	Wohnungsbauförderung	944	8 084	-	8 084	8 860
63	Gemeindestraßen	23 636	76 558	868	75 690	90 816
65	Kreisstraßen	0	16 690	152	16 537	17 557
660	Bundesstraßen	179	240	-	240	275
665	Landesstraßen	47	379	-	379	482
670	Straßenbeleuchtung	356	588	-	588	2 839
675	Straßenreinigung	-	11	-	11	4 285
68	Parkeinrichtungen	473	636	6	630	9 063
69	Wasserläufe/Wasserbau	2	4 188	236	3 952	4 848
<b>7</b>	<b>Öffentl. Einrichtungen, Wirtschaftsförderung</b>	<b>1 766</b>	<b>37 374</b>	<b>703</b>	<b>36 671</b>	<b>229 580</b>
70	Abwasserbeseitigung	833	3 145	212	2 934	17 774
72	Abfallbeseitigung	-	393	-	393	76 462
73	Märkte	3	1 009	-	1 009	5 794
74	Schlacht- und Viehhöfe	-	-	-	-	2 298
75	Bestattungswesen	0	1 811	0	1 811	21 368
76	Sonstige öffentliche Einrichtungen	8	5 479	35	5 444	11 482
77	Hilfsbetriebe der Verwaltung	-	939	4	934	38 834
78	Förderung der Land- und Forstwirtschaft	9	1 681	-	1 681	4 704
790	Fremdenverkehr	2	3 432	187	3 244	7 883
791	Sonst. Förderung von Wirtschaft u. Verkehr	910	19 226	264	18 961	21 754
792	Förderung des ÖPNV	-	260	-	260	21 226
<b>8</b>	<b>Wirtschaftliche Unternehmen, Allgemeines Grund- und Sondervermögen</b>	<b>199</b>	<b>137 135</b>	<b>163</b>	<b>136 973</b>	<b>350 558</b>
80	Verwaltung der wirtschaftlichen Unternehmen	-	-	-	-	1 767
810	Elektrizitätsversorgung	-	1 095	-	1 095	53 799
813	Gasversorgung	-	0	-	0	3 648
815	Wasserversorgung	26	137	-	137	2 251
816	Fernwärmeversorgung	-	126	-	126	445
817	Kombinierte Versorgungsunternehmen	-	1 575	-	1 575	20 960
82	Verkehrsunternehmen	-	30	29	2	8 061
83	Kombinierte Versorgungs- u. Verkehrsunterm.	-	500	-	500	684
84	Unternehmen der Wirtschaftsförderung	-	1 666	-	1 666	5 063
85	Land- und forstwirtschaftliche Unternehmen	-	483	-	483	20 843
86	Kur- und Badebetriebe	-	2 804	112	2 692	8 713
87	Sonstige wirtschaftliche Unternehmen	-	1 918	-	1 918	10 434
88	Allgemeines Grundvermögen	174	73 834	22	73 813	138 460
89	Allgemeines Sondervermögen	-	52 967	-	52 967	75 430
<b>9</b>	<b>Allgemeine Finanzwirtschaft</b>	<b>325 358</b>	<b>564 160</b>	<b>3 818</b>	<b>560 343</b>	<b>4 163 783</b>
90	Steuern, allg. Zuweisungen u. allg. Umlagen	-	58 158	66	58 092	3 558 309
91	Sonstige allgemeine Finanzwirtschaft	325 358	506 002	3 752	502 251	605 474
92	Deckung von Sollfehlbeträgen	-	-	-	-	-
	<b>Summe Einzelpläne 0 bis 9</b>	<b>354 499</b>	<b>1 022 668</b>	<b>10 004</b>	<b>1 012 664</b>	<b>6 385 490</b>



Gemeindeverbände nach Arten und Aufgabenbereichen  
1 000 EUR

Abzüglich Zahlungen v. Gemeinden/ Gemeinde- verbänden zusammen	Abzüglich haushalts- technischer Verrech- nungen	Bereinigte Einnahmen zusammen	Abzüglich Zahlungen von anderen Ebenen des öffentlichen Bereiches	Netto- einnahmen	Mehr- ausgaben (-)/ Mehr- einnahmen (Brutto)	Gl.- Nr.
90	91	92	93	94	95	
<b>3 055</b>	<b>1 199</b>	<b>51 979</b>	<b>22 694</b>	<b>29 284</b>	<b>- 179 564</b>	<b>5</b>
931	25	3 952	126	3 827	- 35 134	50
-	-	1 814	-	1 814	- 20 407	51
28	5	1 188	249	938	- 10 510	54
28	43	2 382	329	2 052	- 23 859	55
1 591	217	19 143	11 655	7 487	- 26 906	56
19	27	7 857	219	7 638	- 10 425	57
443	882	8 834	6 376	2 458	- 47 227	58
14	0	6 809	3 739	3 070	- 5 097	59
<b>2 936</b>	<b>2 108</b>	<b>225 686</b>	<b>148 509</b>	<b>77 177</b>	<b>- 339 581</b>	<b>6</b>
77	491	2 498	537	1 961	- 59 634	60
964	87	87 589	69 733	17 856	- 66 317	61
-	-	8 860	2 887	5 972	810	62
1 197	1 354	88 265	52 111	36 154	- 126 054	63
308	-	17 249	16 993	255	- 27 865	65
-	-	275	84	192	- 1 029	660
-	-	482	429	53	- 1 314	665
4	32	2 803	159	2 644	- 37 799	670
84	143	4 058	1 325	2 733	- 13 909	675
6	-	9 057	165	8 892	6 708	68
295	-	4 553	4 086	466	- 13 177	69
<b>5 749</b>	<b>40 565</b>	<b>183 265</b>	<b>51 007</b>	<b>132 258</b>	<b>- 184 076</b>	<b>7</b>
306	1 447	16 021	375	15 646	- 3 224	70
205	5 080	71 177	958	70 219	- 7 062	72
-	28	5 766	988	4 778	- 808	73
-	145	2 153	0	2 153	- 93	74
35	143	21 190	2 509	18 681	- 11 166	75
44	26	11 413	5 250	6 163	- 13 662	76
1 345	32 471	5 018	2 364	2 654	- 77 269	77
9	-	4 695	1 769	2 926	- 1 591	78
351	28	7 505	3 388	4 117	- 9 947	790
440	-	21 313	17 225	4 089	- 11 673	791
3 013	1 200	17 013	16 180	833	- 47 581	792
<b>2 779</b>	<b>734</b>	<b>347 045</b>	<b>35 791</b>	<b>311 254</b>	<b>181 353</b>	<b>8</b>
-	-	1 767	-	1 767	1 031	80
0	-	53 799	72	53 727	52 195	810
-	-	3 648	-	3 648	3 505	813
15	152	2 084	48	2 037	- 331	815
-	-	445	-	445	- 75	816
-	-	20 960	209	20 752	18 435	817
168	-	7 893	6 850	1 043	131	82
-	-	684	184	500	- 0	83
2 208	3	2 852	1 011	1 841	- 3 314	84
9	35	20 799	336	20 463	8 896	85
134	-	8 579	2 567	6 012	- 1 388	86
5	48	10 381	222	10 159	4 843	87
239	485	137 737	24 294	113 443	45 757	88
-	11	75 419	-	75 419	51 668	89
<b>528 301</b>	<b>289 389</b>	<b>3 346 093</b>	<b>1 714 973</b>	<b>1 631 121</b>	<b>2 882 204</b>	<b>9</b>
524 419	28	3 033 862	1 670 991	1 362 871	3 013 543	90
3 883	289 361	312 231	43 982	268 249	- 111 353	91
-	-	-	-	-	- 19 986	92
<b>638 282</b>	<b>373 764</b>	<b>5 373 445</b>	<b>2 827 028</b>	<b>2 546 417</b>	<b>- 35 919</b>	

**6. Ausgaben und Einnahmen der kreisfreien  
in**

Lfd. Nr.	Kreisfreie Stadt Landratsamt Landkreis	Personalausgaben				
		zusammen	Dienst- bezüge einschl. Sozial- versich.	Versorgungs- bezüge, einschl. Beiträge zu Versorgungs- kassen	Aufwendungen für ehren- amtliche Tätigkeit	Beihilfen, Unterstüt- zungen u. dgl., Personal- nebenausg.
		1	2	3	4	5
1	Kreisfreie Städte	363 440	333 612	22 925	1 989	4 913
2	Stadt Erfurt	161 918	149 286	10 695	571	1 366
3	Stadt Gera	60 308	55 263	3 440	390	1 215
4	Stadt Jena	57 135	51 527	3 863	454	1 291
5	Stadt Suhl	25 251	23 303	1 357	126	465
6	Stadt Weimar	37 496	34 711	2 144	286	355
7	Stadt Eisenach	21 332	19 522	1 426	163	221
8	Landratsämter	441 588	409 226	25 005	3 123	4 234
9	Eichsfeld	33 243	31 394	1 487	129	233
10	Nordhausen	22 880	21 168	1 316	181	215
11	Wartburgkreis	32 304	29 903	1 880	238	283
12	Unstrut-Hainich-Kreis	30 524	28 290	1 762	180	292
13	Kyffhäuserkreis	24 203	22 655	1 209	174	166
14	Schmalkalden-Meiningen	30 746	28 778	1 501	278	188
15	Gotha	28 441	26 363	1 604	231	244
16	Sömmerda	22 014	19 531	1 951	95	437
17	Hildburghausen	17 252	15 775	1 128	110	239
18	Ilm-Kreis	27 746	25 820	1 464	245	217
19	Weimarer Land	20 762	19 369	995	285	113
20	Sonneberg	15 840	14 571	956	138	176
21	Saalfeld-Rudolstadt	30 356	28 120	1 727	171	338
22	Saale-Holzland-Kreis	20 885	19 115	1 308	209	254
23	Saale-Orla-Kreis	24 474	22 699	1 294	183	298
24	Greiz	34 763	32 146	2 094	132	391
25	Altenburger Land	25 153	23 529	1 329	145	150
26	Landkreise	1 069 551	984 389	54 872	21 730	8 560
27	Eichsfeld	66 700	61 393	3 097	1 714	497
28	Nordhausen	57 555	53 064	2 904	1 030	557
29	Wartburgkreis	84 631	78 360	4 263	1 422	585
30	Unstrut-Hainich-Kreis	66 562	61 005	3 837	1 128	592
31	Kyffhäuserkreis	54 352	50 257	2 548	1 160	387
32	Schmalkalden-Meiningen	77 855	72 135	3 653	1 586	480
33	Gotha	84 182	77 604	4 092	1 879	607
34	Sömmerda	55 761	50 603	3 375	1 140	643
35	Hildburghausen	44 001	40 436	2 324	870	371
36	Ilm-Kreis	75 388	69 935	3 533	1 518	402
37	Weimarer Land	54 052	49 655	2 541	1 510	346
38	Sonneberg	31 912	28 985	2 020	516	391
39	Saalfeld-Rudolstadt	68 539	63 041	3 732	1 214	551
40	Saale-Holzland-Kreis	50 676	46 063	2 696	1 498	418
41	Saale-Orla-Kreis	53 836	49 187	2 739	1 379	532
42	Greiz	76 542	70 578	4 085	1 192	688
43	Altenburger Land	67 008	62 087	3 434	972	515
44	Gemeinden / Gv. insgesamt	1 432 991	1 318 002	77 797	23 719	13 473

**Städte und der Landkreise nach Arten**  
**1 000 EUR**

Unterhalt der Grundstücke und des sonstigen unbewegl. Vermögens	Geräte, Ausstattungs-, Ausrüstungs-, sonstige Gebrauchsgegenstände	Mieten und Pachten	Bewirtschaftung der Grundstücke, baulichen Anlagen usw.	Haltung von Fahrzeugen	Weitere Verwaltungs- und Betriebsausgaben	Sonstige Geschäfts- und Sachausgaben	Lfd. Nr.
6	7	8	9	10	11	12	
45 142	6 385	27 314	57 524	2 801	68 683	33 862	1
18 408	3 269	5 009	20 571	1 393	50 518	8 410	2
6 072	494	1 673	20 567	539	3 199	2 929	3
13 514	904	14 983	9 865	201	7 428	5 612	4
1 578	328	549	2 835	201	2 053	12 376	5
5 419	866	4 910	3 585	307	4 427	2 813	6
151	526	190	101	161	1 058	1 722	7
29 047	7 785	18 919	65 443	3 384	103 655	36 217	8
3 035	501	399	3 306	143	12 133	2 431	9
1 406	440	2 783	4 063	130	10 572	1 686	10
1 417	949	1 228	4 930	146	5 501	2 770	11
1 121	412	3 893	5 561	176	4 489	1 865	12
692	241	1 178	3 393	192	4 974	1 989	13
2 479	324	1 010	4 812	206	5 041	3 185	14
2 726	578	388	4 430	133	4 279	2 855	15
1 761	440	283	3 629	124	8 850	1 413	16
1 648	540	1 299	2 983	152	5 247	1 303	17
2 501	359	1 492	4 081	183	5 077	3 369	18
2 510	252	460	3 542	195	8 342	1 420	19
925	513	381	3 279	230	5 025	1 638	20
1 177	554	326	3 119	305	8 301	2 580	21
821	557	702	3 114	298	3 341	1 888	22
877	310	919	3 915	516	3 876	1 580	23
3 432	401	1 065	3 729	148	5 737	2 545	24
521	413	1 113	3 558	107	2 871	1 702	25
103 951	20 757	33 710	152 960	21 637	176 229	99 428	26
7 675	1 163	1 885	8 178	1 357	15 568	6 195	27
7 104	1 050	3 443	9 009	879	13 900	5 049	28
6 312	2 130	2 177	12 374	1 789	10 251	8 447	29
3 917	1 078	4 639	9 904	1 284	8 290	5 431	30
4 490	916	1 621	7 863	859	8 406	5 015	31
8 970	1 268	2 530	10 944	1 893	11 121	7 816	32
9 535	1 498	1 239	11 213	1 431	9 342	9 214	33
4 411	1 220	720	8 773	931	12 253	4 251	34
5 167	1 043	1 601	6 741	1 088	9 033	3 916	35
8 654	1 207	2 141	9 007	1 454	9 707	7 078	36
7 650	1 245	1 303	8 400	1 222	12 071	5 022	37
4 433	940	760	5 674	796	7 647	3 735	38
6 362	1 342	2 900	9 038	1 479	13 935	7 396	39
4 140	1 393	1 603	7 694	1 194	6 568	5 427	40
4 090	948	1 490	7 545	1 563	7 181	4 403	41
6 227	1 159	2 027	11 109	1 259	11 956	5 843	42
4 811	1 156	1 632	9 495	1 159	9 001	5 189	43
149 093	27 143	61 025	210 484	24 438	244 912	133 290	44

Noch: 6. Ausgaben und Einnahmen der kreisfreien  
in

Lfd. Nr.	Kreisfreie Stadt Landratsamt Landkreis	Erstattungen von Ausgaben des Verwaltungshaushalts		Kalkulatorische Kosten		Aufgaben- bezogene Leistungs- beteiligungen nach SGB II
		an öffentlichen Bereich	an sonstige Bereiche	Ab- schrei- bungen	Verzinsung d. Anlage- kapitals	
		13	14	15	16	
1	Kreisfreie Städte	13 120	42 954	6 662	5 245	103 770
2	Stadt Erfurt	6 268	16 253	6 351	4 894	52 978
3	Stadt Gera	2 434	13 997	-	-	22 652
4	Stadt Jena	644	7 478	-	-	-
5	Stadt Suhl	360	1 467	-	-	5 106
6	Stadt Weimar	1 788	3 745	311	351	14 096
7	Stadt Eisenach	1 626	14	-	-	8 939
8	Landratsämter	27 264	25 319	1 193	427	188 995
9	Eichsfeld	591	2 145	-	-	-
10	Nordhausen	1 508	727	226	67	16 794
11	Wartburgkreis	2 646	10	-	-	11 035
12	Unstrut-Hainich-Kreis	2 153	107	-	-	18 966
13	Kyffhäuserkreis	154	5 973	117	53	15 572
14	Schmalkalden-Meiningen	4 122	7 772	161	1	-
15	Gotha	2 461	44	19	4	19 552
16	Sömmerda	1 431	2 827	25	4	9 933
17	Hildburghausen	883	293	10	2	4 480
18	Ilm-Kreis	1 628	814	460	223	17 922
19	Weimarer Land	503	280	9	4	11 411
20	Sonneberg	634	155	1	0	4 786
21	Saalfeld-Rudolstadt	1 522	7	95	64	16 973
22	Saale-Holzland-Kreis	1 415	285	-	-	11 540
23	Saale-Orla-Kreis	1 591	2 033	-	-	9 682
24	Greiz	1 295	1 796	70	6	-
25	Altenburger Land	2 729	50	-	-	20 349
26	Landkreise	54 682	75 235	15 893	9 669	188 995
27	Eichsfeld	3 340	8 568	838	319	-
28	Nordhausen	2 186	2 443	528	220	16 794
29	Wartburgkreis	4 118	4 821	1 111	1 174	11 035
30	Unstrut-Hainich-Kreis	3 694	8 299	1 188	1 086	18 966
31	Kyffhäuserkreis	1 114	7 223	149	121	15 572
32	Schmalkalden-Meiningen	5 695	9 982	781	356	-
33	Gotha	4 947	4 704	312	257	19 552
34	Sömmerda	3 193	3 263	1 077	688	9 933
35	Hildburghausen	1 236	3 426	1 252	201	4 480
36	Ilm-Kreis	4 379	3 197	3 391	1 542	17 922
37	Weimarer Land	2 440	3 207	337	281	11 411
38	Sonneberg	1 093	2 371	184	66	4 786
39	Saalfeld-Rudolstadt	2 102	3 465	709	488	16 973
40	Saale-Holzland-Kreis	2 919	1 865	775	456	11 540
41	Saale-Orla-Kreis	4 907	4 285	608	402	9 682
42	Greiz	2 143	2 259	881	1 138	-
43	Altenburger Land	5 175	1 857	1 771	876	20 349
44	Gemeinden / Gv. insgesamt	67 802	118 190	22 555	14 914	292 765

Städte und der Landkreise nach Arten

1 000 EUR

Zuweisungen u. sonstige Zuschüsse für lfd. Zwecke, allg. Zuweisungen, Umlagen		Schulden-dienst-hilfen	Soziale Leistungen	Sonstige Ausgaben d. Verwaltungs-haushalts	Brutto-ausgaben des Verwaltungs-haushalts	Abzüglich Zahlungen von Gemeinden/ Gemeinde-verbänden	Lfd. Nr.
an öffentlichen Bereich	an sonstige Bereiche						
18	19	20	21	22	23	24	
13 035	261 069	-	288 430	32 660	1 372 098	7 410	1
3 296	90 736	-	98 379	10 107	558 757	1 514	2
1 528	35 247	-	47 194	5 706	224 537	1 590	3
3 485	59 796	-	69 985	1 502	252 533	1 757	4
976	18 368	-	18 997	4 960	95 406	165	5
2 077	32 139	-	29 519	3 203	147 051	1 556	6
1 673	24 783	-	24 358	7 182	93 814	828	7
45 735	98 180	-	661 893	66 891	1 821 935	496 420	8
1 944	3 032	-	60 212	813	123 930	26 634	9
1 161	4 992	-	34 077	1 938	105 450	29 327	10
2 383	9 321	-	36 586	3 689	114 916	35 766	11
2 397	6 870	-	44 805	5 256	128 596	39 434	12
2 151	5 387	-	27 562	4 514	98 347	25 111	13
4 008	10 695	-	81 809	5 081	161 450	30 715	14
2 618	12 451	-	44 695	6 807	132 482	38 329	15
1 975	3 407	-	21 102	1 033	80 249	19 999	16
1 468	2 882	-	22 361	4 259	67 062	20 787	17
1 782	7 080	-	32 611	3 505	110 830	30 597	18
1 698	3 700	-	28 943	6 349	90 380	28 137	19
1 300	2 133	-	23 071	3 000	62 911	19 648	20
10 060	2 382	-	38 866	3 743	120 430	35 488	21
2 197	6 028	-	24 258	3 524	80 854	24 482	22
5 132	2 000	-	29 127	6 110	92 140	28 125	23
1 685	6 452	-	76 070	4 510	143 705	30 194	24
1 775	9 366	-	35 738	2 758	108 202	33 646	25
650 629	340 118	938	676 166	286 421	3 976 970	620 868	26
37 760	18 311	-	61 604	17 364	256 825	40 422	27
34 142	22 545	-	34 831	8 978	220 658	33 785	28
43 076	22 875	1	37 836	29 095	283 254	42 839	29
46 771	28 841	-	45 748	18 439	274 139	45 546	30
31 572	15 367	-	28 152	11 206	193 998	30 396	31
44 263	33 887	-	82 939	19 914	320 213	39 907	32
47 243	34 366	-	46 006	30 752	315 793	46 869	33
31 199	8 536	-	21 717	12 488	180 414	28 848	34
25 882	9 628	-	22 943	14 680	156 318	24 429	35
41 189	19 050	-	33 599	22 180	261 083	39 312	36
40 027	16 202	938	29 569	20 421	215 797	37 368	37
22 306	12 473	-	23 491	7 599	130 268	20 828	38
55 566	26 310	0	39 697	15 463	271 765	41 555	39
37 261	19 515	-	24 841	15 195	193 064	35 887	40
38 373	13 507	-	29 973	15 589	198 380	35 694	41
37 359	18 432	-	76 818	15 904	271 055	36 462	42
36 641	20 270	-	36 403	11 154	233 946	40 722	43
663 664	601 187	938	964 596	319 081	5 349 068	628 277	44

Noch: 6. Ausgaben und Einnahmen der kreisfreien  
in

Lfd. Nr.	Kreisfreie Stadt Landratsamt Landkreis	Ausgaben d. Verwaltungs- haushalts ohne Zahlungen gleicher Ebene	Gewährung von Darlehen	Erwerb von Beteiligungen, Kapital- einlagen	Erwerb von Sachvermögen	Bau- maßnahmen
		25	26	27	28	29
1	Kreisfreie Städte	1 364 688	5 336	3 659	24 192	40 407
2	Stadt Erfurt	557 243	-	1 663	8 127	20 315
3	Stadt Gera	222 947	185	2	1 164	5 393
4	Stadt Jena	250 776	5 151	18	10 140	7
5	Stadt Suhl	95 240	-	2	2 831	2 349
6	Stadt Weimar	145 495	-	1 662	1 610	9 691
7	Stadt Eisenach	92 986	-	312	321	2 652
8	Landratsämter	1 325 515	2 456	248	19 456	76 249
9	Eichsfeld	97 296	128	-	859	3 522
10	Nordhausen	76 124	-	10	1 200	732
11	Wartburgkreis	79 150	-	138	1 525	8 347
12	Unstrut-Hainich-Kreis	89 161	-	-	961	1 114
13	Kyffhäuserkreis	73 236	-	0	1 246	6 650
14	Schmalkalden-Meiningen	130 735	2 128	-	2 105	10 012
15	Gotha	94 153	-	-	1 482	6 377
16	Sömmerda	60 250	-	-	701	4 902
17	Hildburghausen	46 275	-	-	614	1 787
18	Ilm-Kreis	80 233	-	-	775	4 282
19	Weimarer Land	62 243	-	-	1 316	2 186
20	Sonneberg	43 262	-	-	626	2 126
21	Saalfeld-Rudolstadt	84 942	-	-	1 067	6 301
22	Saale-Holzland-Kreis	56 373	-	100	1 245	2 606
23	Saale-Orla-Kreis	64 016	-	-	2 096	7 819
24	Greiz	113 511	-	-	805	3 871
25	Altenburger Land	74 556	200	-	832	3 614
26	Landkreise	3 356 102	7 165	3 526	60 190	440 364
27	Eichsfeld	216 403	197	569	6 344	28 175
28	Nordhausen	186 874	-	10	2 373	16 836
29	Wartburgkreis	240 414	100	198	5 617	51 840
30	Unstrut-Hainich-Kreis	228 593	-	4	2 502	15 716
31	Kyffhäuserkreis	163 602	-	98	2 117	16 964
32	Schmalkalden-Meiningen	280 306	2 128	16	6 533	50 802
33	Gotha	268 924	-	200	4 913	41 671
34	Sömmerda	151 566	530	-	2 121	17 126
35	Hildburghausen	131 889	-	925	2 769	15 499
36	Ilm-Kreis	221 772	195	27	3 138	45 297
37	Weimarer Land	178 429	-	20	4 760	21 808
38	Sonneberg	109 440	-	450	2 049	9 532
39	Saalfeld-Rudolstadt	230 210	-	-	3 096	23 168
40	Saale-Holzland-Kreis	157 176	400	530	3 382	14 381
41	Saale-Orla-Kreis	162 687	3 415	24	3 573	25 488
42	Greiz	234 593	-	332	2 264	27 352
43	Altenburger Land	193 224	200	122	2 640	18 709
44	Gemeinden / Gv. insgesamt	4 720 790	12 502	7 184	84 382	480 771

Städte und der Landkreise nach Arten  
1 000 EUR

Zuweisungen und Zuschüsse für Investitionen		Tilgung von Krediten, Rückzahlung innerer Darlehen		Sonstige Ausgaben d. Vermögens- haushalts	Brutto- ausgaben d. Vermögens- haushalts	Abzüglich Zahlungen von Gemeinden/ Gemeinde- verbänden	Lfd. Nr.
an öffentlichen Bereich	an sonstige Bereiche	an öffentlichen Bereich	an sonstige Bereiche				
30	31	32	33	34	35	36	
3 472	13 937	194	84 386	5 677	181 260	-	1
166	3 802	-	18 306	2 882	55 261	-	2
1 853	-	-	7 822	295	16 714	-	3
20	15	-	3 657	500	19 508	-	4
893	14	35	33 481	5	39 611	-	5
3	7 132	159	6 839	1 011	28 106	-	6
536	2 974	-	14 282	983	22 060	-	7
3 316	1 399	466	58 921	16 273	178 784	4 572	8
-	-	-	1 386	-	5 895	-	9
226	-	-	2 345	368	4 880	-	10
270	169	-	-	4 690	15 139	277	11
144	15	-	11 390	410	14 034	-	12
347	10	-	1 665	1 220	11 138	122	13
929	593	-	-	1 728	17 495	160	14
12	12	-	1 306	1 251	10 440	8	15
4	34	-	900	125	6 666	5	16
218	138	-	538	3 252	6 547	4	17
43	8	220	6 793	-	12 122	157	18
250	59	-	2 368	1 262	7 442	72	19
101	-	-	3 084	288	6 226	26	20
85	25	-	2 621	-	10 099	128	21
244	33	-	2 180	-	6 408	5	22
167	165	-	8 790	-	19 037	3 423	23
145	19	246	10 403	1 309	16 798	9	24
132	120	-	3 151	369	8 417	176	25
16 586	24 122	1 767	231 885	105 476	891 082	10 004	26
2 254	761	136	19 171	7 151	64 756	254	27
339	91	200	8 329	3 026	31 205	67	28
1 680	1 251	7	6 389	12 860	79 941	577	29
210	272	-	20 734	5 505	44 943	122	30
619	1 359	-	7 108	4 288	32 555	253	31
2 204	5 305	87	8 581	6 150	81 807	1 671	32
1 639	1 601	63	17 276	11 351	78 714	178	33
1 739	1 265	-	11 349	4 147	38 276	243	34
448	394	-	7 810	5 480	33 325	186	35
1 555	1 365	427	18 769	3 687	74 460	478	36
368	279	12	19 358	4 830	51 435	672	37
1 190	661	-	12 445	2 760	29 086	131	38
252	887	2	12 959	9 536	49 901	311	39
500	1 300	-	9 899	5 109	35 501	65	40
799	2 871	47	14 755	4 600	55 571	3 717	41
327	1 725	787	20 914	7 986	61 686	613	42
464	2 735	-	16 042	7 010	47 921	467	43
20 057	38 059	1 961	316 272	111 153	1 072 342	10 004	44

Noch: 6. Ausgaben und Einnahmen der kreisfreien  
in

Lfd. Nr.	Kreisfreie Stadt Landratsamt Landkreis	Ausgaben d. Vermögens- haushalts ohne Zahlungen gleicher Ebene	Bruttoausg. Verwaltungs- u. Vermögens- haushalt zusammen	Abzüglich Zahlungen v. Gemeinden/Gv zusammen	Abzüglich haushalts- technischer Ver- rechnungen	Bereinigte Ausgaben zusammen
		37	38	39	40	41
1	Kreisfreie Städte	181 260	1 553 358	7 410	52 718	1 493 230
2	Stadt Erfurt	55 261	614 018	1 514	27 671	584 833
3	Stadt Gera	16 714	241 250	1 590	13 891	225 769
4	Stadt Jena	19 508	272 041	1 757	2 311	267 973
5	Stadt Suhl	39 611	135 017	165	168	134 683
6	Stadt Weimar	28 106	175 158	1 556	2 726	170 876
7	Stadt Eisenach	22 060	115 874	828	5 951	109 095
8	Landratsämter	174 213	2 000 720	500 992	67 375	1 432 352
9	Eichsfeld	5 895	129 825	26 634	1 428	101 762
10	Nordhausen	4 880	110 330	29 327	2 603	78 401
11	Wartburgkreis	14 863	130 056	36 043	3 684	90 328
12	Unstrut-Hainich-Kreis	14 034	142 630	39 434	3 363	99 833
13	Kyffhäuserkreis	11 016	109 485	25 234	4 201	80 050
14	Schmalkalden-Meiningen	17 335	178 945	30 875	7 597	140 474
15	Gotha	10 432	142 922	38 337	6 076	98 509
16	Sömmerda	6 661	86 915	20 004	548	66 363
17	Hildburghausen	6 543	73 609	20 791	4 983	47 835
18	Ilm-Kreis	11 965	122 952	30 754	3 237	88 961
19	Weimarer Land	7 370	97 822	28 209	5 951	63 662
20	Sonneberg	6 199	69 136	19 674	2 802	46 660
21	Saalfeld-Rudolstadt	9 971	130 529	35 616	2 920	91 993
22	Saale-Holzland-Kreis	6 403	87 263	24 487	2 655	60 121
23	Saale-Orla-Kreis	15 614	111 178	31 548	6 963	72 666
24	Greiz	16 789	160 504	30 203	6 450	123 850
25	Altenburger Land	8 242	116 619	33 821	1 914	80 884
26	Landkreise	881 078	4 868 052	630 872	321 046	3 916 134
27	Eichsfeld	64 502	321 581	40 676	19 076	261 830
28	Nordhausen	31 138	251 863	33 852	9 550	208 462
29	Wartburgkreis	79 364	363 195	43 417	32 909	286 870
30	Unstrut-Hainich-Kreis	44 821	319 082	45 668	23 215	250 199
31	Kyffhäuserkreis	32 302	226 553	30 649	10 933	184 970
32	Schmalkalden-Meiningen	80 136	402 020	41 577	23 851	336 591
33	Gotha	78 536	394 507	47 047	28 653	318 807
34	Sömmerda	38 032	218 690	29 091	12 344	177 255
35	Hildburghausen	33 139	189 643	24 615	19 290	145 738
36	Ilm-Kreis	73 981	335 543	39 790	25 510	270 243
37	Weimarer Land	50 763	267 232	38 040	20 804	208 388
38	Sonneberg	28 955	159 354	20 959	9 851	128 544
39	Saalfeld-Rudolstadt	49 590	321 666	41 866	18 358	261 442
40	Saale-Holzland-Kreis	35 437	228 565	35 952	15 265	177 348
41	Saale-Orla-Kreis	51 854	253 951	39 410	18 668	195 873
42	Greiz	61 073	332 741	37 075	18 747	276 920
43	Altenburger Land	47 454	281 867	41 189	14 023	226 655
44	Gemeinden / Gv. insgesamt	1 062 338	6 421 410	638 282	373 764	5 409 364



Städte und der Landkreise nach Arten  
1 000 EUR

Abzüglich Zahlungen von anderen Ebenen des öffentlichen Bereiches	Nettoausgaben	Steuern (netto), steuerähnliche Einnahmen, Gebühren, zweckgeb. Abgaben	Einnahmen aus Verkauf	Mieten und Pachten	Sonstige Verwaltungs- und Betriebseinnahmen	Ersätze zum Familienleistungsausgleich	Lfd. Nr.
42	43	44	45	46	47	48	
717 960	775 270	510 141	2 694	15 541	11 755	-	1
276 058	308 775	224 174	1 730	9 037	5 258	-	2
128 076	97 694	70 227	9	2 882	3 742	-	3
121 550	146 423	106 984	-	537	947	-	4
45 802	88 881	30 696	4	1 025	637	-	5
93 339	77 537	44 430	698	1 801	1 137	-	6
53 135	55 960	33 631	254	260	35	-	7
1 163 174	269 178	112 996	3 393	7 482	9 783	-	8
85 119	16 643	10 568	1	120	806	-	9
61 874	16 527	10 539	599	374	291	-	10
72 481	17 848	4 968	277	622	127	-	11
83 656	16 177	3 983	41	1 062	245	-	12
62 126	17 924	9 700	107	219	190	-	13
109 197	31 276	13 422	120	804	1 318	-	14
87 966	10 543	5 224	113	149	255	-	15
48 779	17 584	10 656	302	373	238	-	16
37 715	10 120	5 861	78	152	257	-	17
72 196	16 765	5 059	91	755	325	-	18
51 033	12 629	3 752	760	511	3 410	-	19
36 213	10 447	5 278	320	241	144	-	20
75 492	16 502	8 730	257	373	156	-	21
50 840	9 281	3 297	50	303	175	-	22
57 654	15 012	3 282	89	536	208	-	23
103 113	20 738	3 665	119	500	1 305	-	24
67 721	13 163	5 010	69	387	333	-	25
2 109 068	1 807 066	1 148 507	33 594	83 069	32 084	-	26
144 417	117 412	70 581	958	4 971	2 465	-	27
116 720	91 741	63 554	1 757	3 338	1 452	-	28
141 152	145 717	96 515	4 759	6 286	2 305	-	29
143 975	106 224	63 948	1 898	7 424	1 853	-	30
110 373	74 597	50 879	1 118	3 520	940	-	31
191 599	144 992	91 573	4 314	5 195	2 721	-	32
168 725	150 082	99 854	1 737	5 308	2 737	-	33
82 553	94 701	62 042	1 151	5 858	988	-	34
74 162	71 576	44 865	5 444	2 572	859	-	35
138 104	132 139	85 646	2 033	4 114	1 234	-	36
106 801	101 586	58 324	1 795	7 471	5 655	-	37
62 337	66 206	42 793	619	1 459	854	-	38
142 234	119 208	77 447	2 827	5 632	2 916	-	39
90 435	86 913	56 859	791	4 947	906	-	40
107 625	88 248	59 130	966	3 557	915	-	41
166 175	110 745	60 770	1 102	6 965	2 157	-	42
121 679	104 977	63 726	325	4 451	1 129	-	43
2 827 028	2 582 336	1 658 648	36 288	98 610	43 839	-	44

Noch: 6. Ausgaben und Einnahmen der kreisfreien  
in

Lfd. Nr.	Kreisfreie Stadt Landratsamt Landkreis	Erstattungen von Ausgaben des Verwaltungshaushalts				Leist. des Landes a. der Umsetzung d. Vierten Gesetz. für moderne Dienstleistungen am Arbeitsmarkt
		von Bund und Land	von Gemeinden/ Gv	von and. öffentl. Bereichen	von sonstigen Bereichen	
		49	50	51	52	
1	Kreisfreie Städte	37 377	7 212	16 216	34 994	-
2	Stadt Erfurt	15 565	1 492	3 296	10 903	-
3	Stadt Gera	2 941	1 589	3 990	14 703	-
4	Stadt Jena	6 959	1 757	3 093	5 861	-
5	Stadt Suhl	4 487	165	1 196	564	-
6	Stadt Weimar	5 721	1 548	3 882	2 705	-
7	Stadt Eisenach	1 704	660	759	257	-
8	Landratsämter	84 713	7 444	24 365	12 954	-
9	Eichsfeld	4 982	224	425	1 772	-
10	Nordhausen	3 652	562	2 170	807	-
11	Wartburgkreis	5 635	1 748	1 187	486	-
12	Unstrut-Hainich-Kreis	5 127	396	4 622	775	-
13	Kyffhäuserkreis	7 730	700	469	762	-
14	Schmalkalden-Meiningen	11 388	398	523	1 757	-
15	Gotha	4 599	414	1 417	6	-
16	Sömmerda	2 716	300	2 128	410	-
17	Hildburghausen	2 427	1	826	388	-
18	Ilm-Kreis	6 332	16	1 475	512	-
19	Weimarer Land	3 569	895	875	279	-
20	Sonneberg	1 776	357	1 322	436	-
21	Saalfeld-Rudolstadt	4 527	276	2 208	248	-
22	Saale-Holzland-Kreis	1 361	209	1 257	324	-
23	Saale-Orla-Kreis	3 668	389	2 340	2 012	-
24	Greiz	11 788	279	131	1 899	-
25	Altenburger Land	3 435	280	990	80	-
26	Landkreise	88 785	42 593	26 742	61 640	-
27	Eichsfeld	5 248	6 301	547	5 715	-
28	Nordhausen	3 922	2 360	2 245	3 372	-
29	Wartburgkreis	5 888	3 729	1 436	5 427	-
30	Unstrut-Hainich-Kreis	5 448	2 900	4 708	9 048	-
31	Kyffhäuserkreis	7 956	2 228	483	2 461	-
32	Schmalkalden-Meiningen	11 644	1 989	757	4 776	-
33	Gotha	4 904	1 684	1 819	2 459	-
34	Sömmerda	2 923	2 698	2 238	1 195	-
35	Hildburghausen	2 651	546	887	3 513	-
36	Ilm-Kreis	6 594	3 878	1 765	3 045	-
37	Weimarer Land	3 760	2 128	882	2 831	-
38	Sonneberg	1 858	987	1 404	2 714	-
39	Saalfeld-Rudolstadt	4 858	1 442	2 229	3 771	-
40	Saale-Holzland-Kreis	1 495	1 847	1 363	2 862	-
41	Saale-Orla-Kreis	3 778	2 324	2 448	4 149	-
42	Greiz	12 198	2 320	281	2 361	-
43	Altenburger Land	3 660	3 230	1 252	1 941	-
44	Gemeinden / Gv. insgesamt	126 162	49 804	42 958	96 633	-

Städte und der Landkreise nach Arten  
1 000 EUR

Leist. des Landes a. d. Ausgleich v. Sonderlasten bei der Zus.führung v. Arbeitslosen- und Sozialhilfe	Allgemeine Zuweisungen, Umlagen, Zuweisungen und Zuschüsse für laufende Zwecke				Aufgaben- bezogene Leistungs- beteiligungen nach SGB II	Ersatz von sozialen Leistungen	Lfd. Nr.
	von Bund und Land	von Gemeinden/ Gv	von and. öffentl. Bereichen	von sonstigen Bereichen			
54	55	56	57	58	59	60	
-	582 463	198	2 549	3 022	36 116	24 582	1
-	227 215	21	1 257	1 604	15 428	7 200	2
-	109 251	1	-	696	6 890	3 550	3
-	98 652	-	387	305	5 605	6 688	4
-	34 362	-	88	132	1 675	1 718	5
-	67 702	8	801	191	4 010	2 520	6
-	45 281	167	16	94	2 509	2 905	7
-	849 349	488 977	1 451	2 202	149 155	62 629	8
-	48 470	26 410	14	12	27 815	4 753	9
-	49 977	28 764	42	44	4 634	3 118	10
-	58 422	34 018	17	156	3 140	3 593	11
-	65 483	39 039	-	125	5 843	3 559	12
-	44 226	24 412	123	112	4 330	4 063	13
-	61 897	30 317	279	97	31 352	6 350	14
-	70 856	37 915	14	195	5 463	4 009	15
-	38 140	19 699	145	100	2 861	2 240	16
-	31 456	20 786	3	89	1 302	2 441	17
-	55 764	30 581	-	124	5 710	3 220	18
-	41 189	27 242	88	335	3 438	3 487	19
-	29 417	19 291	59	154	1 456	2 018	20
-	59 250	35 213	220	93	4 864	3 998	21
-	42 289	24 272	0	141	3 889	3 254	22
-	44 969	27 736	232	17	2 995	2 689	23
-	53 304	29 915	216	219	34 197	6 648	24
-	54 238	33 365	-	191	5 866	3 189	25
-	1 532 848	578 261	6 856	7 304	149 155	62 638	26
-	91 295	34 120	257	333	27 815	4 753	27
-	94 666	31 425	620	287	4 634	3 118	28
-	102 275	39 100	201	261	3 140	3 594	29
-	116 801	42 645	245	459	5 843	3 560	30
-	81 365	28 168	385	270	4 330	4 063	31
-	111 610	37 917	808	362	31 352	6 351	32
-	126 492	45 185	261	507	5 463	4 011	33
-	64 746	26 149	505	418	2 861	2 241	34
-	60 461	23 883	132	217	1 302	2 441	35
-	96 586	35 434	416	286	5 710	3 220	36
-	83 305	35 240	340	456	3 438	3 488	37
-	49 840	19 840	97	344	1 456	2 018	38
-	112 082	40 113	856	1 578	4 864	3 998	39
-	72 908	34 040	183	352	3 889	3 254	40
-	76 162	33 370	415	284	2 995	2 689	41
-	96 416	34 142	940	410	34 197	6 649	42
-	95 838	37 492	194	482	5 866	3 191	43
-	2 115 312	578 459	9 405	10 326	185 272	87 219	44

Noch: 6. Ausgaben und Einnahmen der kreisfreien  
in

Lfd. Nr.	Kreisfreie Stadt Landratsamt Landkreis	Gewinn- anteile, Konzess.- abgaben	Schuldendiensthilfen			
			von Bund und Land	von Gemeinden/ Gv	von and. öffentl. Bereichen	von sonstigen Bereichen
			61	62	63	64
1	Kreisfreie Städte	49 057	-	-	-	10
2	Stadt Erfurt	13 948	-	-	-	-
3	Stadt Gera	5 013	-	-	-	10
4	Stadt Jena	7 845	-	-	-	-
5	Stadt Suhl	13 108	-	-	-	-
6	Stadt Weimar	5 774	-	-	-	-
7	Stadt Eisenach	3 369	-	-	-	-
8	Landratsämter	5 120	0	-	-	-
9	Eichsfeld	309	-	-	-	-
10	Nordhausen	584	-	-	-	-
11	Wartburgkreis	-	-	-	-	-
12	Unstrut-Hainich-Kreis	210	-	-	-	-
13	Kyffhäuserkreis	396	-	-	-	-
14	Schmalkalden-Meiningen	-	-	-	-	-
15	Gotha	519	-	-	-	-
16	Sömmerda	-	-	-	-	-
17	Hildburghausen	200	-	-	-	-
18	Ilm-Kreis	120	-	-	-	-
19	Weimarer Land	-	0	-	-	-
20	Sonneberg	600	-	-	-	-
21	Saalfeld-Rudolstadt	42	-	-	-	-
22	Saale-Holzland-Kreis	-	-	-	-	-
23	Saale-Orla-Kreis	421	-	-	-	-
24	Greiz	1 718	-	-	-	-
25	Altenburger Land	-	-	-	-	-
26	Landkreise	77 928	370	-	-	-
27	Eichsfeld	4 531	11	-	-	-
28	Nordhausen	4 253	4	-	-	-
29	Wartburgkreis	5 355	14	-	-	-
30	Unstrut-Hainich-Kreis	3 795	2	-	-	-
31	Kyffhäuserkreis	3 563	0	-	-	-
32	Schmalkalden-Meiningen	5 831	59	-	-	-
33	Gotha	9 062	7	-	-	-
34	Sömmerda	2 631	124	-	-	-
35	Hildburghausen	2 908	1	-	-	-
36	Ilm-Kreis	4 230	16	-	-	-
37	Weimarer Land	4 115	18	-	-	-
38	Sonneberg	2 876	11	-	-	-
39	Saalfeld-Rudolstadt	5 330	16	-	-	-
40	Saale-Holzland-Kreis	3 486	2	-	-	-
41	Saale-Orla-Kreis	3 891	-	-	-	-
42	Greiz	6 347	1	-	-	-
43	Altenburger Land	5 725	83	-	-	-
44	Gemeinden / Gv. insgesamt	126 985	370	-	-	10

Städte und der Landkreise nach Arten  
1 000 EUR

Zinseinnahmen			Sonstige Einnahmen d. Verwaltungs- haushalts	Brutto- einnahmen d. Verwal- tungs- haushalts	Abzüglich Zahlungen von Gemeinden/ Gemeinde- verbänden	Einnahmen d. Verwaltungs- haushalts ohne Zahlungen gleicher Ebene	Lfd. Nr.
von Gemeinden/ Gv	von and. öffentl. Bereichen	von sonstigen Bereichen					
66	67	68	69	70	71	72	
-	0	1 214	28 634	1 363 774	7 410	1 356 365	1
-	-	17	18 503	556 648	1 514	555 134	2
-	-	111	1 101	226 707	1 590	225 117	3
-	-	760	3 977	250 355	1 757	248 599	4
-	0	16	506	90 379	165	90 214	5
-	-	309	3 318	146 556	1 556	144 999	6
-	-	0	1 228	93 131	828	92 303	7
-	6	2 777	8 009	1 832 805	496 420	1 336 384	8
-	-	990	172	127 843	26 634	101 209	9
-	-	82	819	107 060	29 327	77 733	10
-	-	90	233	114 720	35 766	78 954	11
-	-	-	297	130 807	39 434	91 373	12
-	-	8	447	97 995	25 111	72 883	13
-	-	759	1 067	161 848	30 715	131 133	14
-	-	23	115	131 287	38 329	92 958	15
-	-	17	390	80 715	19 999	60 716	16
-	-	61	879	67 208	20 787	46 421	17
-	3	18	819	110 925	30 597	80 328	18
-	-	415	184	90 430	28 137	62 292	19
-	3	50	172	63 094	19 648	43 446	20
-	-	3	277	120 733	35 488	85 245	21
-	-	139	158	81 118	24 482	56 637	22
-	-	9	156	91 747	28 125	63 622	23
-	-	102	1 552	147 557	30 194	117 363	24
-	-	11	271	107 718	33 646	74 072	25
14	235	8 512	57 913	3 999 048	620 868	3 378 180	26
1	8	1 329	2 953	264 191	40 422	223 770	27
-	-	141	2 416	223 563	33 785	189 778	28
10	217	772	3 646	284 930	42 839	242 091	29
-	-	219	4 019	274 816	45 546	229 270	30
-	0	100	2 127	193 957	30 396	163 561	31
1	-	1 262	3 135	321 657	39 907	281 751	32
-	-	598	3 294	315 381	46 869	268 512	33
1	-	199	3 129	182 095	28 848	153 247	34
-	0	462	3 093	156 235	24 429	131 806	35
-	3	690	6 101	261 000	39 312	221 689	36
-	-	933	2 395	216 576	37 368	179 207	37
-	3	84	2 486	131 742	20 828	110 915	38
-	-	310	4 100	274 368	41 555	232 813	39
-	-	398	3 198	192 781	35 887	156 894	40
-	-	483	2 446	200 002	35 694	164 309	41
-	3	324	4 991	272 574	36 462	236 112	42
0	-	207	4 386	233 178	40 722	192 456	43
14	235	9 726	86 547	5 362 822	628 277	4 734 545	44

Noch: 6. Ausgaben und Einnahmen der kreisfreien  
in

Lfd. Nr.	Kreisfreie Stadt Landratsamt Landkreis	Rückflüsse von Darlehen			Einnahmen aus Veräußerung von Beteiligungen	Einnahmen aus Veräußerung von Anlage- vermögen
		von Gemeinden/ Gv	von and. öffentl. Bereichen	von sonstigen Bereichen		
		73	74	75		
1	Kreisfreie Städte	-	-	1 165	52 914	20 335
2	Stadt Erfurt	-	-	51	-	11 253
3	Stadt Gera	-	-	924	-	1 561
4	Stadt Jena	-	-	190	-	74
5	Stadt Suhl	-	-	-	52 898	797
6	Stadt Weimar	-	-	-	-	5 933
7	Stadt Eisenach	-	-	-	16	718
8	Landratsämter	87	54	96	425	5 724
9	Eichsfeld	-	-	87	-	371
10	Nordhausen	-	-	-	-	355
11	Wartburgkreis	-	-	4	-	48
12	Unstrut-Hainich-Kreis	-	-	-	300	413
13	Kyffhäuserkreis	-	-	-	101	146
14	Schmalkalden-Meiningen	87	28	4	25	362
15	Gotha	-	-	-	-	337
16	Sömmerda	-	-	-	-	273
17	Hildburghausen	-	-	-	-	12
18	Ilm-Kreis	-	-	-	-	58
19	Weimarer Land	-	-	-	-	64
20	Sonneberg	-	26	-	-	252
21	Saalfeld-Rudolstadt	-	-	-	-	886
22	Saale-Holzland-Kreis	-	-	-	-	10
23	Saale-Orla-Kreis	-	-	-	-	29
24	Greiz	-	-	1	-	165
25	Altenburger Land	-	-	-	-	1 942
26	Landkreise	465	194	3 269	2 988	51 747
27	Eichsfeld	136	-	439	82	6 609
28	Nordhausen	-	-	1	-	1 946
29	Wartburgkreis	-	-	488	-	3 200
30	Unstrut-Hainich-Kreis	35	-	15	752	2 736
31	Kyffhäuserkreis	-	-	142	101	1 851
32	Schmalkalden-Meiningen	87	28	665	88	4 360
33	Gotha	-	-	4	-	6 529
34	Sömmerda	-	140	11	-	3 624
35	Hildburghausen	-	-	0	80	1 135
36	Ilm-Kreis	206	-	71	27	4 343
37	Weimarer Land	-	-	9	1 100	2 727
38	Sonneberg	-	26	-	-	780
39	Saalfeld-Rudolstadt	-	-	61	21	2 650
40	Saale-Holzland-Kreis	-	-	485	56	1 920
41	Saale-Orla-Kreis	-	-	276	-	1 857
42	Greiz	1	-	10	484	2 051
43	Altenburger Land	-	-	592	196	3 430
44	Gemeinden / Gv. insgesamt	465	194	4 434	55 901	72 082

Städte und der Landkreise nach Arten  
1 000 EUR

Zuweisungen und Zuschüsse für Investitionen und Investitionsförderungsmaßnahmen				Einnahmen aus Krediten und inneren Darlehen			Lfd. Nr.
von Bund und Land	von Gemeinden/ Gv	von and. öffentl. Bereichen	von sonstigen Bereichen	von Gemeinden/ Gv	von and. öffentl. Bereichen	von sonstigen Bereichen	
78	79	80	81	82	83	84	
42 717	-	10	1 494	-	512	35 145	1
13 298	-	-	37	-	-	16 109	2
5 003	-	1	138	-	-	3 155	3
6 855	-	-	608	-	-	-	4
3 993	-	-	41	-	-	-	5
10 702	-	9	343	-	512	3 489	6
2 866	-	-	327	-	-	12 392	7
54 074	919	7	376	3 566	-	39 398	8
3 413	-	-	-	-	-	-	9
1 399	-	-	2	-	-	-	10
4 079	277	-	5	-	-	-	11
2 581	-	-	-	-	-	7 883	12
5 246	122	-	-	-	-	-	13
3 724	73	7	154	-	-	-	14
5 616	8	-	-	-	-	-	15
2 790	5	-	-	-	-	1 000	16
1 701	4	-	16	-	-	-	17
2 913	5	-	3	152	-	4 822	18
1 874	72	-	10	-	-	349	19
2 153	26	-	30	-	-	1 783	20
4 423	128	-	-	-	-	2 240	21
2 044	5	-	1	-	-	2 450	22
3 449	9	-	4	3 415	-	8 431	23
3 477	9	-	119	-	-	8 506	24
3 191	176	0	33	-	-	1 935	25
298 754	5 974	575	5 792	3 566	4 553	136 003	26
19 234	118	1	302	-	-	13 597	27
10 628	67	1	73	-	-	4 963	28
27 969	577	13	356	-	-	2 148	29
10 929	87	-	292	-	-	11 199	30
15 854	253	-	141	-	-	758	31
35 331	1 584	10	1 031	-	-	4 242	32
29 182	178	3	407	-	595	7 603	33
8 833	243	184	107	-	-	6 491	34
8 728	186	-	63	-	-	592	35
26 713	121	106	831	152	195	12 938	36
14 709	672	-	141	-	349	8 084	37
7 643	131	-	268	-	-	9 837	38
17 329	311	-	116	-	-	8 341	39
10 496	65	99	273	-	-	6 700	40
18 412	302	-	157	3 415	3 415	10 312	41
21 981	612	157	926	-	-	14 294	42
14 784	467	0	309	-	-	13 905	43
341 471	5 974	585	7 285	3 566	5 066	171 147	44

Noch: 6. Ausgaben und Einnahmen der kreisfreien  
in

Lfd. Nr.	Kreisfreie Stadt Landratsamt Landkreis	Beiträge u. ä. Entgelte, sonstige Einn. d. Vermögens- haushalts	Bruttoein- nahmen des Vermögens- haushalts	Abzüglich Zahlungen von Gemeinden/ Gemeinde- verbänden	Einnahmen d. Vermögens- haushalts ohne Zahlungen gleicher Ebene	Bruttoeinnah- men Verwalt.- u.Vermögens- haushalt zusammen
		85	86	87	88	89
1	Kreisfreie Städte	16 157	170 449	-	170 449	1 534 223
2	Stadt Erfurt	9 244	49 992	-	49 992	606 640
3	Stadt Gera	137	10 919	-	10 919	237 625
4	Stadt Jena	19	7 745	-	7 745	258 100
5	Stadt Suhl	220	57 950	-	57 950	148 329
6	Stadt Weimar	446	21 434	-	21 434	167 989
7	Stadt Eisenach	6 091	22 410	-	22 410	115 540
8	Landratsämter	69 736	174 462	4 572	169 890	2 007 267
9	Eichsfeld	-	3 872	-	3 872	131 715
10	Nordhausen	1 584	3 340	-	3 340	110 400
11	Wartburgkreis	9 148	13 560	277	13 283	128 280
12	Unstrut-Hainich-Kreis	3 256	14 433	-	14 433	145 240
13	Kyffhäuserkreis	3 699	9 314	122	9 192	107 309
14	Schmalkalden-Meiningen	12 589	17 053	160	16 893	178 901
15	Gotha	6 066	12 028	8	12 019	143 315
16	Sömmerda	125	4 193	5	4 188	84 908
17	Hildburghausen	4 728	6 461	4	6 456	73 669
18	Ilm-Kreis	2 414	10 365	157	10 209	121 290
19	Weimarer Land	5 937	8 305	72	8 234	98 735
20	Sonneberg	2 627	6 898	26	6 872	69 992
21	Saalfeld-Rudolstadt	2 753	10 430	128	10 302	131 163
22	Saale-Holzland-Kreis	3 094	7 604	5	7 598	88 722
23	Saale-Orla-Kreis	4 963	20 299	3 423	16 876	112 046
24	Greiz	4 565	16 842	9	16 833	164 399
25	Altenburger Land	2 188	9 465	176	9 289	117 183
26	Landkreise	338 341	852 220	10 004	842 215	4 851 267
27	Eichsfeld	18 663	59 181	254	58 927	323 373
28	Nordhausen	7 531	25 211	67	25 144	248 773
29	Wartburgkreis	40 044	74 796	577	74 219	359 726
30	Unstrut-Hainich-Kreis	17 820	43 864	122	43 743	318 680
31	Kyffhäuserkreis	11 882	30 981	253	30 728	224 938
32	Schmalkalden-Meiningen	31 359	78 783	1 671	77 113	400 441
33	Gotha	31 578	76 078	178	75 900	391 459
34	Sömmerda	14 921	34 554	243	34 311	216 649
35	Hildburghausen	23 096	33 881	186	33 694	190 115
36	Ilm-Kreis	21 576	67 279	478	66 800	328 279
37	Weimarer Land	23 462	51 251	672	50 579	267 827
38	Sonneberg	10 756	29 441	131	29 310	161 183
39	Saalfeld-Rudolstadt	19 296	48 125	311	47 814	322 493
40	Saale-Holzland-Kreis	14 677	34 770	65	34 706	227 551
41	Saale-Orla-Kreis	17 801	55 948	3 717	52 231	255 950
42	Greiz	20 904	61 418	613	60 805	333 993
43	Altenburger Land	12 974	46 659	467	46 192	279 836
44	Gemeinden / Gv. insgesamt	354 499	1 022 668	10 004	1 012 664	6 385 490



Städte und der Landkreise nach Arten

1 000 EUR

Abzüglich Zahlungen v. Gemeinden/ Gemeinde- verbänden zusammen	Abzüglich haushalts- technischer Verrech- nungen	Bereinigte Einnahmen zusammen	Abzüglich Zahlungen von anderen Ebenen des öffentlichen Bereiches	Netto- einnahmen	Mehr- ausgaben (-)/ Mehr- einnahmen (Brutto)	Lfd. Nr.
90	91	92	93	94	95	
7 410	52 718	1 474 096	717 960	756 135	- 19 134	1
1 514	27 671	577 455	276 058	301 397	- 7 378	2
1 590	13 891	222 144	128 076	94 069	- 3 625	3
1 757	2 311	254 032	121 550	132 482	- 13 941	4
165	168	147 995	45 802	102 193	13 312	5
1 556	2 726	163 708	93 339	70 368	- 7 168	6
828	5 951	108 762	53 135	55 626	- 334	7
500 992	67 375	1 438 900	1 163 174	275 725	6 547	8
26 634	1 428	103 652	85 119	18 533	1 890	9
29 327	2 603	78 470	61 874	16 596	70	10
36 043	3 684	88 553	72 481	16 072	- 1 775	11
39 434	3 363	102 442	83 656	18 787	2 610	12
25 234	4 201	77 874	62 126	15 748	- 2 176	13
30 875	7 597	140 429	109 197	31 232	- 44	14
38 337	6 076	98 902	87 966	10 935	393	15
20 004	548	64 356	48 779	15 577	- 2 007	16
20 791	4 983	47 895	37 715	10 180	60	17
30 754	3 237	87 300	72 196	15 103	- 1 662	18
28 209	5 951	64 574	51 033	13 541	913	19
19 674	2 802	47 516	36 213	11 303	856	20
35 616	2 920	92 627	75 492	17 136	634	21
24 487	2 655	61 580	50 840	10 740	1 459	22
31 548	6 963	73 534	57 654	15 881	868	23
30 203	6 450	127 746	103 113	24 633	3 896	24
33 821	1 914	81 447	67 721	13 726	563	25
630 872	321 046	3 899 349	2 109 068	1 790 281	- 16 785	26
40 676	19 076	263 621	144 417	119 204	1 792	27
33 852	9 550	205 372	116 720	88 652	- 3 090	28
43 417	32 909	283 401	141 152	142 249	- 3 469	29
45 668	23 215	249 797	143 975	105 823	- 402	30
30 649	10 933	183 356	110 373	72 983	- 1 614	31
41 577	23 851	335 012	191 599	143 414	- 1 579	32
47 047	28 653	315 759	168 725	147 034	- 3 048	33
29 091	12 344	175 214	82 553	92 661	- 2 041	34
24 615	19 290	146 210	74 162	72 048	472	35
39 790	25 510	262 979	138 104	124 875	- 7 264	36
38 040	20 804	208 983	106 801	102 182	595	37
20 959	9 851	130 373	62 337	68 036	1 829	38
41 866	18 358	262 270	142 234	120 036	827	39
35 952	15 265	176 334	90 435	85 898	- 1 014	40
39 410	18 668	197 872	107 625	90 246	1 999	41
37 075	18 747	278 171	166 175	111 996	1 251	42
41 189	14 023	224 625	121 679	102 946	- 2 030	43
638 282	373 764	5 373 445	2 827 028	2 546 417	- 35 919	44

**7. Ausgaben und Einnahmen der kreisfreien  
in EUR je**

Lfd. Nr.	Kreisfreie Stadt Landratsamt Landkreis	Personalausgaben				
		zusammen	Dienst- bezüge einschl. Sozial- versich.	Versorgungs- bezüge, einschl. Beiträge zu Versorgungs- kassen	Aufwendungen für ehren- amtliche Tätigkeit	Beihilfen, Unterstüt- zungen u. dgl., Personal- nebenausg.
		1	2	3	4	5
1	Kreisfreie Städte	663	609	42	4	9
2	Stadt Erfurt	789	727	52	3	7
3	Stadt Gera	637	584	36	4	13
4	Stadt Jena	532	480	36	4	12
5	Stadt Suhl	711	656	38	4	13
6	Stadt Weimar	593	549	34	5	6
7	Stadt Eisenach	513	469	34	4	5
8	Landratsämter	274	254	16	2	3
9	Eichsfeld	330	311	15	1	2
10	Nordhausen	268	248	15	2	3
11	Wartburgkreis	256	237	15	2	2
12	Unstrut-Hainich-Kreis	293	272	17	2	3
13	Kyffhäuserkreis	312	292	16	2	2
14	Schmalkalden-Meiningen	245	230	12	2	2
15	Gotha	211	195	12	2	2
16	Sömmerda	312	277	28	1	6
17	Hildburghausen	266	243	17	2	4
18	Ilm-Kreis	255	237	13	2	2
19	Weimarer Land	255	237	12	3	1
20	Sonneberg	278	255	17	2	3
21	Saalfeld-Rudolstadt	276	256	16	2	3
22	Saale-Holzland-Kreis	249	228	16	2	3
23	Saale-Orla-Kreis	294	273	16	2	4
24	Greiz	341	316	21	1	4
25	Altenburger Land	270	253	14	2	2
26	Landkreise	665	612	34	14	5
27	Eichsfeld	661	609	31	17	5
28	Nordhausen	675	623	34	12	7
29	Wartburgkreis	672	622	34	11	5
30	Unstrut-Hainich-Kreis	639	586	37	11	6
31	Kyffhäuserkreis	702	649	33	15	5
32	Schmalkalden-Meiningen	621	575	29	13	4
33	Gotha	623	575	30	14	4
34	Sömmerda	791	718	48	16	9
35	Hildburghausen	678	623	36	13	6
36	Ilm-Kreis	693	643	32	14	4
37	Weimarer Land	663	609	31	19	4
38	Sonneberg	559	508	35	9	7
39	Saalfeld-Rudolstadt	624	574	34	11	5
40	Saale-Holzland-Kreis	604	549	32	18	5
41	Saale-Orla-Kreis	647	591	33	17	6
42	Greiz	751	693	40	12	7
43	Altenburger Land	719	667	37	10	6
44	Gemeinden / Gv. insgesamt	664	611	36	11	6

**Städte und der Landkreise nach Arten  
Einwohner**

Unterhalt der Grundstücke und des sonstigen unbewegl. Vermögens	Geräte, Ausstattungs-, Ausrüstungs-, sonstige Gebrauchsgegenstände	Mieten und Pachten	Bewirtschaftung der Grundstücke, baulichen Anlagen usw.	Haltung von Fahrzeugen	Weitere Verwaltungs- und Betriebsausgaben	Sonstige Geschäfts- und Sachausgaben	Lfd. Nr.
6	7	8	9	10	11	12	
82	12	50	105	5	125	62	1
90	16	24	100	7	246	41	2
64	5	18	217	6	34	31	3
126	8	139	92	2	69	52	4
44	9	15	80	6	58	348	5
86	14	78	57	5	70	44	6
4	13	5	2	4	25	41	7
18	5	12	41	2	64	23	8
30	5	4	33	1	120	24	9
17	5	33	48	2	124	20	10
11	8	10	39	1	44	22	11
11	4	37	53	2	43	18	12
9	3	15	44	2	64	26	13
20	3	8	38	2	40	25	14
20	4	3	33	1	32	21	15
25	6	4	51	2	126	20	16
25	8	20	46	2	81	20	17
23	3	14	38	2	47	31	18
31	3	6	43	2	102	17	19
16	9	7	57	4	88	29	20
11	5	3	28	3	76	23	21
10	7	8	37	4	40	23	22
11	4	11	47	6	47	19	23
34	4	10	37	1	56	25	24
6	4	12	38	1	31	18	25
65	13	21	95	13	110	62	26
76	12	19	81	13	154	61	27
83	12	40	106	10	163	59	28
50	17	17	98	14	81	67	29
38	10	45	95	12	80	52	30
58	12	21	101	11	108	65	31
72	10	20	87	15	89	62	32
71	11	9	83	11	69	68	33
63	17	10	124	13	174	60	34
80	16	25	104	17	139	60	35
80	11	20	83	13	89	65	36
94	15	16	103	15	148	62	37
78	16	13	99	14	134	65	38
58	12	26	82	13	127	67	39
49	17	19	92	14	78	65	40
49	11	18	91	19	86	53	41
61	11	20	109	12	117	57	42
52	12	18	102	12	97	56	43
69	13	28	98	11	114	62	44

Noch: 7. Ausgaben und Einnahmen der kreisfreien  
in EUR je

Lfd. Nr.	Kreisfreie Stadt Landratsamt Landkreis	Erstattungen von Ausgaben des Verwaltungshaushalts		Kalkulatorische Kosten		Aufgaben- bezogene Leistungs- beteiligungen nach SGB II
		an öffentlichen Bereich	an sonstige Bereiche	Ab- schrei- bungen	Verzinsung d. Anlage- kapitals	
		13	14	15	16	
1	Kreisfreie Städte	24	78	12	10	189
2	Stadt Erfurt	31	79	31	24	258
3	Stadt Gera	26	148	-	-	239
4	Stadt Jena	6	70	-	-	-
5	Stadt Suhl	10	41	-	-	144
6	Stadt Weimar	28	59	5	6	223
7	Stadt Eisenach	39	0	-	-	215
8	Landratsämter	17	16	1	0	117
9	Eichsfeld	6	21	-	-	-
10	Nordhausen	18	9	3	1	197
11	Wartburgkreis	21	0	-	-	88
12	Unstrut-Hainich-Kreis	21	1	-	-	182
13	Kyffhäuserkreis	2	77	2	1	201
14	Schmalkalden-Meiningen	33	62	1	0	-
15	Gotha	18	0	0	0	145
16	Sömmerda	20	40	0	0	141
17	Hildburghausen	14	5	0	0	69
18	Ilm-Kreis	15	7	4	2	165
19	Weimarer Land	6	3	0	0	140
20	Sonneberg	11	3	0	0	84
21	Saalfeld-Rudolstadt	14	0	1	1	154
22	Saale-Holzland-Kreis	17	3	-	-	138
23	Saale-Orla-Kreis	19	24	-	-	116
24	Greiz	13	18	1	0	-
25	Altenburger Land	29	1	-	-	218
26	Landkreise	34	47	10	6	117
27	Eichsfeld	33	85	8	3	-
28	Nordhausen	26	29	6	3	197
29	Wartburgkreis	33	38	9	9	88
30	Unstrut-Hainich-Kreis	35	80	11	10	182
31	Kyffhäuserkreis	14	93	2	2	201
32	Schmalkalden-Meiningen	45	80	6	3	-
33	Gotha	37	35	2	2	145
34	Sömmerda	45	46	15	10	141
35	Hildburghausen	19	53	19	3	69
36	Ilm-Kreis	40	29	31	14	165
37	Weimarer Land	30	39	4	3	140
38	Sonneberg	19	42	3	1	84
39	Saalfeld-Rudolstadt	19	32	6	4	154
40	Saale-Holzland-Kreis	35	22	9	5	138
41	Saale-Orla-Kreis	59	51	7	5	116
42	Greiz	21	22	9	11	-
43	Altenburger Land	56	20	19	9	218
44	Gemeinden / Gv. insgesamt	31	55	10	7	136

Städte und der Landkreise nach Arten  
Einwohner

Zuweisungen u. sonstige Zuschüsse für lfd. Zwecke, allg. Zuweisungen, Umlagen		Schulden- dienst- hilfen	Soziale Leistungen	Sonstige Ausgaben d. Verwaltungs- haushalts	Brutto- ausgaben des Verwaltungs- haushalts	Abzüglich Zahlungen von Gemeinden/ Gemeinde- verbänden	Lfd. Nr.
an öffentlichen Bereich	an sonstige Bereiche						
18	19	20	21	22	23	24	
24	477	-	527	60	2 505	14	1
16	442	-	479	49	2 722	7	2
16	372	-	499	60	2 372	17	3
32	557	-	651	14	2 351	16	4
27	517	-	535	140	2 686	5	5
33	508	-	467	51	2 325	25	6
40	596	-	585	173	2 254	20	7
28	61	-	411	42	1 132	309	8
19	30	-	597	8	1 229	264	9
14	59	-	400	23	1 237	344	10
19	74	-	290	29	912	284	11
23	66	-	430	50	1 235	379	12
28	70	-	356	58	1 269	324	13
32	85	-	652	41	1 288	245	14
19	92	-	331	50	981	284	15
28	48	-	299	15	1 138	284	16
23	44	-	345	66	1 033	320	17
16	65	-	300	32	1 019	281	18
21	45	-	355	78	1 108	345	19
23	37	-	404	53	1 103	344	20
92	22	-	354	34	1 096	323	21
26	72	-	289	42	964	292	22
62	24	-	350	73	1 107	338	23
17	63	-	747	44	1 411	296	24
19	101	-	384	30	1 162	361	25
404	211	1	420	178	2 472	386	26
374	182	-	611	172	2 546	401	27
401	265	-	409	105	2 589	396	28
342	182	0	300	231	2 249	340	29
449	277	-	439	177	2 633	438	30
408	198	-	363	145	2 504	392	31
353	270	-	661	159	2 554	318	32
350	254	-	341	228	2 338	347	33
442	121	-	308	177	2 559	409	34
399	148	-	354	226	2 409	376	35
379	175	-	309	204	2 401	362	36
491	199	11	363	250	2 646	458	37
391	219	-	412	133	2 283	365	38
506	239	0	361	141	2 473	378	39
444	233	-	296	181	2 301	428	40
461	162	-	360	187	2 383	429	41
367	181	-	754	156	2 661	358	42
393	218	-	391	120	2 512	437	43
308	279	0	447	148	2 480	291	44

Noch: 7. Ausgaben und Einnahmen der kreisfreien  
in EUR je

Lfd. Nr.	Kreisfreie Stadt Landratsamt Landkreis	Ausgaben d. Verwaltungs- haushalts ohne Zahlungen gleicher Ebene	Gewährung von Darlehen	Erwerb von Beteiligungen, Kapital- einlagen	Erwerb von Sachvermögen	Bau- maßnahmen
		25	26	27	28	29
1	Kreisfreie Städte	2 491	10	7	44	74
2	Stadt Erfurt	2 715	-	8	40	99
3	Stadt Gera	2 355	2	0	12	57
4	Stadt Jena	2 334	48	0	94	0
5	Stadt Suhl	2 681	-	0	80	66
6	Stadt Weimar	2 300	-	26	25	153
7	Stadt Eisenach	2 234	-	7	8	64
8	Landratsämter	824	2	0	12	47
9	Eichsfeld	965	1	-	9	35
10	Nordhausen	893	-	0	14	9
11	Wartburgkreis	628	-	1	12	66
12	Unstrut-Hainich-Kreis	856	-	-	9	11
13	Kyffhäuserkreis	945	-	0	16	86
14	Schmalkalden-Meiningen	1 043	17	-	17	80
15	Gotha	697	-	-	11	47
16	Sömmerda	855	-	-	10	70
17	Hildburghausen	713	-	-	9	28
18	Ilm-Kreis	738	-	-	7	39
19	Weimarer Land	763	-	-	16	27
20	Sonneberg	758	-	-	11	37
21	Saalfeld-Rudolstadt	773	-	-	10	57
22	Saale-Holzland-Kreis	672	-	1	15	31
23	Saale-Orla-Kreis	769	-	-	25	94
24	Greiz	1 114	-	-	8	38
25	Altenburger Land	800	2	-	9	39
26	Landkreise	2 086	4	2	37	274
27	Eichsfeld	2 146	2	6	63	279
28	Nordhausen	2 193	-	0	28	198
29	Wartburgkreis	1 909	1	2	45	412
30	Unstrut-Hainich-Kreis	2 196	-	0	24	151
31	Kyffhäuserkreis	2 112	-	1	27	219
32	Schmalkalden-Meiningen	2 236	17	0	52	405
33	Gotha	1 991	-	1	36	309
34	Sömmerda	2 150	8	-	30	243
35	Hildburghausen	2 033	-	14	43	239
36	Ilm-Kreis	2 040	2	0	29	417
37	Weimarer Land	2 188	-	0	58	267
38	Sonneberg	1 918	-	8	36	167
39	Saalfeld-Rudolstadt	2 095	-	-	28	211
40	Saale-Holzland-Kreis	1 873	5	6	40	171
41	Saale-Orla-Kreis	1 954	41	0	43	306
42	Greiz	2 303	-	3	22	269
43	Altenburger Land	2 075	2	1	28	201
44	Gemeinden / Gv. insgesamt	2 189	6	3	39	223

Städte und der Landkreise nach Arten  
Einwohner

Zuweisungen und Zuschüsse für Investitionen		Tilgung von Krediten, Rückzahlung innerer Darlehen		Sonstige Ausgaben d. Vermögens- haushalts	Brutto- ausgaben d. Vermögens- haushalts	Abzüglich Zahlungen von Gemeinden/ Gemeinde- verbänden	Lfd. Nr.
an öffentlichen Bereich	an sonstige Bereiche	an öffentlichen Bereich	an sonstige Bereiche				
30	31	32	33	34	35	36	
6	25	0	154	10	331	-	1
1	19	-	89	14	269	-	2
20	-	-	83	3	177	-	3
0	0	-	34	5	182	-	4
25	0	1	942	0	1 115	-	5
0	113	3	108	16	444	-	6
13	71	-	343	24	530	-	7
2	1	0	37	10	111	3	8
-	-	-	14	-	58	-	9
3	-	-	28	4	57	-	10
2	1	-	-	37	120	2	11
1	0	-	109	4	135	-	12
4	0	-	21	16	144	2	13
7	5	-	-	14	140	1	14
0	0	-	10	9	77	0	15
0	0	-	13	2	95	0	16
3	2	-	8	50	101	0	17
0	0	2	62	-	111	1	18
3	1	-	29	15	91	1	19
2	-	-	54	5	109	0	20
1	0	-	24	-	92	1	21
3	0	-	26	-	76	0	22
2	2	-	106	-	229	41	23
1	0	2	102	13	165	0	24
1	1	-	34	4	90	2	25
10	15	1	144	66	554	6	26
22	8	1	190	71	642	3	27
4	1	2	98	36	366	1	28
13	10	0	51	102	635	5	29
2	3	-	199	53	432	1	30
8	18	-	92	55	420	3	31
18	42	1	68	49	652	13	32
12	12	0	128	84	583	1	33
25	18	-	161	59	543	3	34
7	6	-	120	84	514	3	35
14	13	4	173	34	685	4	36
5	3	0	237	59	631	8	37
21	12	-	218	48	510	2	38
2	8	0	118	87	454	3	39
6	15	-	118	61	423	1	40
10	34	1	177	55	667	45	41
3	17	8	205	78	606	6	42
5	29	-	172	75	515	5	43
9	18	1	147	52	497	5	44

Noch: 7. Ausgaben und Einnahmen der kreisfreien  
in EUR je

Lfd. Nr.	Kreisfreie Stadt Landratsamt Landkreis	Ausgaben d. Vermögens- haushalts ohne Zahlungen gleicher Ebene	Bruttoausg. Verwaltungs- u. Vermögens- haushalt zusammen	Abzüglich Zahlungen v. Gemeinden/GV zusammen	Abzüglich haushalts- technischer Ver- rechnungen	Bereinigte Ausgaben zusammen
		37	38	39	40	41
1	Kreisfreie Städte	331	2 836	14	96	2 726
2	Stadt Erfurt	269	2 991	7	135	2 849
3	Stadt Gera	177	2 548	17	147	2 385
4	Stadt Jena	182	2 532	16	22	2 495
5	Stadt Suhl	1 115	3 801	5	5	3 791
6	Stadt Weimar	444	2 769	25	43	2 701
7	Stadt Eisenach	530	2 784	20	143	2 622
8	Landratsämter	108	1 244	311	42	890
9	Eichsfeld	58	1 287	264	14	1 009
10	Nordhausen	57	1 295	344	31	920
11	Wartburgkreis	118	1 033	286	29	717
12	Unstrut-Hainich-Kreis	135	1 370	379	32	959
13	Kyffhäuserkreis	142	1 413	326	54	1 033
14	Schmalkalden-Meiningen	138	1 427	246	61	1 120
15	Gotha	77	1 058	284	45	729
16	Sömmerda	94	1 233	284	8	941
17	Hildburghausen	101	1 134	320	77	737
18	Ilm-Kreis	110	1 131	283	30	818
19	Weimarer Land	90	1 199	346	73	781
20	Sonneberg	109	1 212	345	49	818
21	Saalfeld-Rudolstadt	91	1 188	324	27	837
22	Saale-Holzland-Kreis	76	1 040	292	32	716
23	Saale-Orla-Kreis	188	1 335	379	84	873
24	Greiz	165	1 576	297	63	1 216
25	Altenburger Land	88	1 252	363	21	868
26	Landkreise	548	3 026	392	200	2 434
27	Eichsfeld	640	3 188	403	189	2 596
28	Nordhausen	365	2 956	397	112	2 446
29	Wartburgkreis	630	2 884	345	261	2 278
30	Unstrut-Hainich-Kreis	431	3 065	439	223	2 403
31	Kyffhäuserkreis	417	2 924	396	141	2 388
32	Schmalkalden-Meiningen	639	3 206	332	190	2 685
33	Gotha	581	2 921	348	212	2 360
34	Sömmerda	539	3 102	413	175	2 514
35	Hildburghausen	511	2 923	379	297	2 246
36	Ilm-Kreis	680	3 086	366	235	2 486
37	Weimarer Land	622	3 277	466	255	2 555
38	Sonneberg	507	2 793	367	173	2 253
39	Saalfeld-Rudolstadt	451	2 927	381	167	2 379
40	Saale-Holzland-Kreis	422	2 724	428	182	2 113
41	Saale-Orla-Kreis	623	3 050	473	224	2 353
42	Greiz	600	3 266	364	184	2 718
43	Altenburger Land	509	3 026	442	151	2 434
44	Gemeinden / Gv. insgesamt	493	2 978	296	173	2 508



Städte und der Landkreise nach Arten  
Einwohner

Abzüglich Zahlungen von anderen Ebenen des öffentlichen Bereiches	Nettoausgaben	Steuern (netto), steuerähnliche Einnahmen, Gebühren, zweckgeb. Abgaben	Einnahmen aus Verkauf	Mieten und Pachten	Sonstige Verwaltungs- und Betriebs-einnahmen	Ersätze zum Familienleistungsausgleich	Lfd. Nr.
42	43	44	45	46	47	48	
1 311	1 415	931	5	28	21	-	1
1 345	1 504	1 092	8	44	26	-	2
1 353	1 032	742	0	30	40	-	3
1 132	1 363	996	-	5	9	-	4
1 289	2 502	864	0	29	18	-	5
1 475	1 226	702	11	28	18	-	6
1 277	1 345	808	6	6	1	-	7
723	167	70	2	5	6	-	8
844	165	105	0	1	8	-	9
726	194	124	7	4	3	-	10
575	142	39	2	5	1	-	11
804	155	38	0	10	2	-	12
802	231	125	1	3	2	-	13
871	249	107	1	6	11	-	14
651	78	39	1	1	2	-	15
692	249	151	4	5	3	-	16
581	156	90	1	2	4	-	17
664	154	47	1	7	3	-	18
626	155	46	9	6	42	-	19
635	183	93	6	4	3	-	20
687	150	79	2	3	1	-	21
606	111	39	1	4	2	-	22
692	180	39	1	6	2	-	23
1 012	204	36	1	5	13	-	24
727	141	54	1	4	4	-	25
1 311	1 123	714	21	52	20	-	26
1 432	1 164	700	9	49	24	-	27
1 370	1 077	746	21	39	17	-	28
1 121	1 157	766	38	50	18	-	29
1 383	1 020	614	18	71	18	-	30
1 425	963	657	14	45	12	-	31
1 528	1 156	730	34	41	22	-	32
1 249	1 111	739	13	39	20	-	33
1 171	1 343	880	16	83	14	-	34
1 143	1 103	691	84	40	13	-	35
1 270	1 215	788	19	38	11	-	36
1 310	1 246	715	22	92	69	-	37
1 092	1 160	750	11	26	15	-	38
1 294	1 085	705	26	51	27	-	39
1 078	1 036	678	9	59	11	-	40
1 293	1 060	710	12	43	11	-	41
1 631	1 087	597	11	68	21	-	42
1 306	1 127	684	3	48	12	-	43
1 311	1 197	769	17	46	20	-	44

Noch: 7. Ausgaben und Einnahmen der kreisfreien  
in EUR je

Lfd. Nr.	Kreisfreie Stadt Landratsamt Landkreis	Erstattungen von Ausgaben des Verwaltungshaushalts				Leist. des Landes a. der Umsetzung d. Vierten Gesetz. für moderne Dienstleistungen am Arbeitsmarkt
		von Bund und Land	von Gemeinden/ Gv	von and. öffentl. Bereichen	von sonstigen Bereichen	
		49	50	51	52	
1	Kreisfreie Städte	68	13	30	64	-
2	Stadt Erfurt	76	7	16	53	-
3	Stadt Gera	31	17	42	155	-
4	Stadt Jena	65	16	29	55	-
5	Stadt Suhl	126	5	34	16	-
6	Stadt Weimar	90	24	61	43	-
7	Stadt Eisenach	41	16	18	6	-
8	Landratsämter	53	5	15	8	-
9	Eichsfeld	49	2	4	18	-
10	Nordhausen	43	7	25	9	-
11	Wartburgkreis	45	14	9	4	-
12	Unstrut-Hainich-Kreis	49	4	44	7	-
13	Kyffhäuserkreis	100	9	6	10	-
14	Schmalkalden-Meiningen	91	3	4	14	-
15	Gotha	34	3	10	0	-
16	Sömmerda	39	4	30	6	-
17	Hildburghausen	37	0	13	6	-
18	Ilm-Kreis	58	0	14	5	-
19	Weimarer Land	44	11	11	3	-
20	Sonneberg	31	6	23	8	-
21	Saalfeld-Rudolstadt	41	3	20	2	-
22	Saale-Holzland-Kreis	16	2	15	4	-
23	Saale-Orla-Kreis	44	5	28	24	-
24	Greiz	116	3	1	19	-
25	Altenburger Land	37	3	11	1	-
26	Landkreise	55	26	17	38	-
27	Eichsfeld	52	62	5	57	-
28	Nordhausen	46	28	26	40	-
29	Wartburgkreis	47	30	11	43	-
30	Unstrut-Hainich-Kreis	52	28	45	87	-
31	Kyffhäuserkreis	103	29	6	32	-
32	Schmalkalden-Meiningen	93	16	6	38	-
33	Gotha	36	12	13	18	-
34	Sömmerda	41	38	32	17	-
35	Hildburghausen	41	8	14	54	-
36	Ilm-Kreis	61	36	16	28	-
37	Weimarer Land	46	26	11	35	-
38	Sonneberg	33	17	25	48	-
39	Saalfeld-Rudolstadt	44	13	20	34	-
40	Saale-Holzland-Kreis	18	22	16	34	-
41	Saale-Orla-Kreis	45	28	29	50	-
42	Greiz	120	23	3	23	-
43	Altenburger Land	39	35	13	21	-
44	Gemeinden / Gv. insgesamt	58	23	20	45	-

Städte und der Landkreise nach Arten  
Einwohner

Leist. des Landes a. d. Ausgleich v. Sonderlasten bei der Zus.führung v. Arbeitslosen- und Sozialhilfe	Allgemeine Zuweisungen, Umlagen, Zuweisungen und Zuschüsse für laufende Zwecke				Aufgaben- bezogene Leistungs- beteiligungen nach SGB II	Ersatz von sozialen Leistungen	Lfd. Nr.
	von Bund und Land	von Gemeinden/ Gv	von and. öffentl. Bereichen	von sonstigen Bereichen			
54	55	56	57	58	59	60	
-	1 063	0	5	6	66	45	1
-	1 107	0	6	8	75	35	2
-	1 154	0	-	7	73	37	3
-	918	-	4	3	52	62	4
-	967	-	2	4	47	48	5
-	1 070	0	13	3	63	40	6
-	1 088	4	0	2	60	70	7
-	528	304	1	1	93	39	8
-	481	262	0	0	276	47	9
-	586	338	0	1	54	37	10
-	464	270	0	1	25	29	11
-	629	375	-	1	56	34	12
-	571	315	2	1	56	52	13
-	494	242	2	1	250	51	14
-	525	281	0	1	40	30	15
-	541	279	2	1	41	32	16
-	485	320	0	1	20	38	17
-	513	281	-	1	53	30	18
-	505	334	1	4	42	43	19
-	516	338	1	3	26	35	20
-	539	320	2	1	44	36	21
-	504	289	0	2	46	39	22
-	540	333	3	0	36	32	23
-	523	294	2	2	336	65	24
-	582	358	-	2	63	34	25
-	953	359	4	5	93	39	26
-	905	338	3	3	276	47	27
-	1 111	369	7	3	54	37	28
-	812	310	2	2	25	29	29
-	1 122	410	2	4	56	34	30
-	1 050	364	5	3	56	52	31
-	890	302	6	3	250	51	32
-	937	335	2	4	40	30	33
-	918	371	7	6	41	32	34
-	932	368	2	3	20	38	35
-	888	326	4	3	53	30	36
-	1 021	432	4	6	42	43	37
-	873	348	2	6	26	35	38
-	1 020	365	8	14	44	36	39
-	869	406	2	4	46	39	40
-	915	401	5	3	36	32	41
-	947	335	9	4	336	65	42
-	1 029	403	2	5	63	34	43
-	981	268	4	5	86	40	44

Noch: 7. Ausgaben und Einnahmen der kreisfreien  
in EUR je

Lfd. Nr.	Kreisfreie Stadt Landratsamt Landkreis	Gewinn- anteile, Konzess.- abgaben	Schuldendiensthilfen			
			von Bund und Land	von Gemeinden/ Gv	von and. öffentl. Bereichen	von sonstigen Bereichen
			61	62	63	64
1	Kreisfreie Städte	90	-	-	-	0
2	Stadt Erfurt	68	-	-	-	-
3	Stadt Gera	53	-	-	-	0
4	Stadt Jena	73	-	-	-	-
5	Stadt Suhl	369	-	-	-	-
6	Stadt Weimar	91	-	-	-	-
7	Stadt Eisenach	81	-	-	-	-
8	Landratsämter	3	0	-	-	-
9	Eichsfeld	3	-	-	-	-
10	Nordhausen	7	-	-	-	-
11	Wartburgkreis	-	-	-	-	-
12	Unstrut-Hainich-Kreis	2	-	-	-	-
13	Kyffhäuserkreis	5	-	-	-	-
14	Schmalkalden-Meiningen	-	-	-	-	-
15	Gotha	4	-	-	-	-
16	Sömmerda	-	-	-	-	-
17	Hildburghausen	3	-	-	-	-
18	Ilm-Kreis	1	-	-	-	-
19	Weimarer Land	-	0	-	-	-
20	Sonneberg	11	-	-	-	-
21	Saalfeld-Rudolstadt	0	-	-	-	-
22	Saale-Holzland-Kreis	-	-	-	-	-
23	Saale-Orla-Kreis	5	-	-	-	-
24	Greiz	17	-	-	-	-
25	Altenburger Land	-	-	-	-	-
26	Landkreise	48	0	-	-	-
27	Eichsfeld	45	0	-	-	-
28	Nordhausen	50	0	-	-	-
29	Wartburgkreis	43	0	-	-	-
30	Unstrut-Hainich-Kreis	36	0	-	-	-
31	Kyffhäuserkreis	46	0	-	-	-
32	Schmalkalden-Meiningen	47	0	-	-	-
33	Gotha	67	0	-	-	-
34	Sömmerda	37	2	-	-	-
35	Hildburghausen	45	0	-	-	-
36	Ilm-Kreis	39	0	-	-	-
37	Weimarer Land	50	0	-	-	-
38	Sonneberg	50	0	-	-	-
39	Saalfeld-Rudolstadt	49	0	-	-	-
40	Saale-Holzland-Kreis	42	0	-	-	-
41	Saale-Orla-Kreis	47	-	-	-	-
42	Greiz	62	0	-	-	-
43	Altenburger Land	61	1	-	-	-
44	Gemeinden / Gv. insgesamt	59	0	-	-	0

Städte und der Landkreise nach Arten  
Einwohner

Zinseinnahmen			Sonstige Einnahmen d. Verwaltungs- haushalts	Brutto- einnahmen d. Verwal- tungs- haushalts	Abzüglich Zahlungen von Gemeinden/ Gemeinde- verbänden	Einnahmen d. Verwaltungs- haushalts ohne Zahlungen gleicher Ebene	Lfd. Nr.
von Gemeinden/ Gv	von and. öffentl. Bereichen	von sonstigen Bereichen					
66	67	68	69	70	71	72	
-	0	2	52	2 490	14	2 476	1
-	-	0	90	2 712	7	2 704	2
-	-	1	12	2 395	17	2 378	3
-	-	7	37	2 331	16	2 314	4
-	0	0	14	2 544	5	2 540	5
-	-	5	52	2 317	25	2 292	6
-	-	0	30	2 238	20	2 218	7
-	0	2	5	1 139	309	831	8
-	-	10	2	1 268	264	1 003	9
-	-	1	10	1 256	344	912	10
-	-	1	2	911	284	627	11
-	-	-	3	1 257	379	878	12
-	-	0	6	1 265	324	941	13
-	-	6	9	1 291	245	1 046	14
-	-	0	1	972	284	688	15
-	-	0	6	1 145	284	861	16
-	-	1	14	1 036	320	715	17
-	0	0	8	1 020	281	739	18
-	-	5	2	1 109	345	764	19
-	0	1	3	1 106	344	761	20
-	-	0	3	1 099	323	776	21
-	-	2	2	967	292	675	22
-	-	0	2	1 102	338	764	23
-	-	1	15	1 449	296	1 152	24
-	-	0	3	1 157	361	795	25
0	0	5	36	2 486	386	2 100	26
0	0	13	29	2 619	401	2 219	27
-	-	2	28	2 623	396	2 227	28
0	2	6	29	2 262	340	1 922	29
-	-	2	39	2 640	438	2 202	30
-	0	1	27	2 504	392	2 111	31
0	-	10	25	2 565	318	2 247	32
-	-	4	24	2 335	347	1 988	33
0	-	3	44	2 583	409	2 174	34
-	0	7	48	2 408	376	2 031	35
-	0	6	56	2 401	362	2 039	36
-	-	11	29	2 656	458	2 197	37
-	0	1	44	2 309	365	1 944	38
-	-	3	37	2 497	378	2 118	39
-	-	5	38	2 297	428	1 870	40
-	-	6	29	2 402	429	1 974	41
-	0	3	49	2 676	358	2 318	42
0	-	2	47	2 504	437	2 066	43
0	0	5	40	2 487	291	2 195	44

Noch: 7. Ausgaben und Einnahmen der kreisfreien  
in EUR je

Lfd. Nr.	Kreisfreie Stadt Landratsamt Landkreis	Rückflüsse von Darlehen			Einnahmen aus Veräußerung von Beteiligungen	Einnahmen aus Veräußerung von Anlage- vermögen
		von Gemeinden/ Gv	von and. öffentl. Bereichen	von sonstigen Bereichen		
		73	74	75	76	77
1	Kreisfreie Städte	-	-	2	97	37
2	Stadt Erfurt	-	-	0	-	55
3	Stadt Gera	-	-	10	-	16
4	Stadt Jena	-	-	2	-	1
5	Stadt Suhl	-	-	-	1 489	22
6	Stadt Weimar	-	-	-	-	94
7	Stadt Eisenach	-	-	-	0	17
8	Landratsämter	0	0	0	0	4
9	Eichsfeld	-	-	1	-	4
10	Nordhausen	-	-	-	-	4
11	Wartburgkreis	-	-	0	-	0
12	Unstrut-Hainich-Kreis	-	-	-	3	4
13	Kyffhäuserkreis	-	-	-	1	2
14	Schmalkalden-Meiningen	1	0	0	0	3
15	Gotha	-	-	-	-	2
16	Sömmerda	-	-	-	-	4
17	Hildburghausen	-	-	-	-	0
18	Ilm-Kreis	-	-	-	-	1
19	Weimarer Land	-	-	-	-	1
20	Sonneberg	-	0	-	-	4
21	Saalfeld-Rudolstadt	-	-	-	-	8
22	Saale-Holzland-Kreis	-	-	-	-	0
23	Saale-Orla-Kreis	-	-	-	-	0
24	Greiz	-	-	0	-	2
25	Altenburger Land	-	-	-	-	21
26	Landkreise	0	0	2	2	32
27	Eichsfeld	1	-	4	1	66
28	Nordhausen	-	-	0	-	23
29	Wartburgkreis	-	-	4	-	25
30	Unstrut-Hainich-Kreis	0	-	0	7	26
31	Kyffhäuserkreis	-	-	2	1	24
32	Schmalkalden-Meiningen	1	0	5	1	35
33	Gotha	-	-	0	-	48
34	Sömmerda	-	2	0	-	51
35	Hildburghausen	-	-	0	1	17
36	Ilm-Kreis	2	-	1	0	40
37	Weimarer Land	-	-	0	13	33
38	Sonneberg	-	0	-	-	14
39	Saalfeld-Rudolstadt	-	-	1	0	24
40	Saale-Holzland-Kreis	-	-	6	1	23
41	Saale-Orla-Kreis	-	-	3	-	22
42	Greiz	0	-	0	5	20
43	Altenburger Land	-	-	6	2	37
44	Gemeinden / Gv. insgesamt	0	0	2	26	33

Städte und der Landkreise nach Arten  
Einwohner

Zuweisungen und Zuschüsse für Investitionen und Investitionsförderungsmaßnahmen				Einnahmen aus Krediten und inneren Darlehen			Lfd. Nr.
von Bund und Land	von Gemeinden/ Gv	von and. öffentl. Bereichen	von sonstigen Bereichen	von Gemeinden/ Gv	von and. öffentl. Bereichen	von sonstigen Bereichen	
78	79	80	81	82	83	84	
78	-	0	3	-	1	64	1
65	-	-	0	-	-	78	2
53	-	0	1	-	-	33	3
64	-	-	6	-	-	-	4
112	-	-	1	-	-	-	5
169	-	0	5	-	8	55	6
69	-	-	8	-	-	298	7
34	1	0	0	2	-	24	8
34	-	-	-	-	-	-	9
16	-	-	0	-	-	-	10
32	2	-	0	-	-	-	11
25	-	-	-	-	-	76	12
68	2	-	-	-	-	-	13
30	1	0	1	-	-	-	14
42	0	-	-	-	-	-	15
40	0	-	-	-	-	14	16
26	0	-	0	-	-	-	17
27	0	-	0	1	-	44	18
23	1	-	0	-	-	4	19
38	0	-	1	-	-	31	20
40	1	-	-	-	-	20	21
24	0	-	0	-	-	29	22
41	0	-	0	41	-	101	23
34	0	-	1	-	-	84	24
34	2	0	0	-	-	21	25
186	4	0	4	2	3	85	26
191	1	0	3	-	-	135	27
125	1	0	1	-	-	58	28
222	5	0	3	-	-	17	29
105	1	-	3	-	-	108	30
205	3	-	2	-	-	10	31
282	13	0	8	-	-	34	32
216	1	0	3	-	4	56	33
125	3	3	2	-	-	92	34
135	3	-	1	-	-	9	35
246	1	1	8	1	2	119	36
180	8	-	2	-	4	99	37
134	2	-	5	-	-	172	38
158	3	-	1	-	-	76	39
125	1	1	3	-	-	80	40
221	4	-	2	41	41	124	41
216	6	2	9	-	-	140	42
159	5	0	3	-	-	149	43
158	3	0	3	2	2	79	44

Noch: 7. Ausgaben und Einnahmen der kreisfreien  
in EUR je

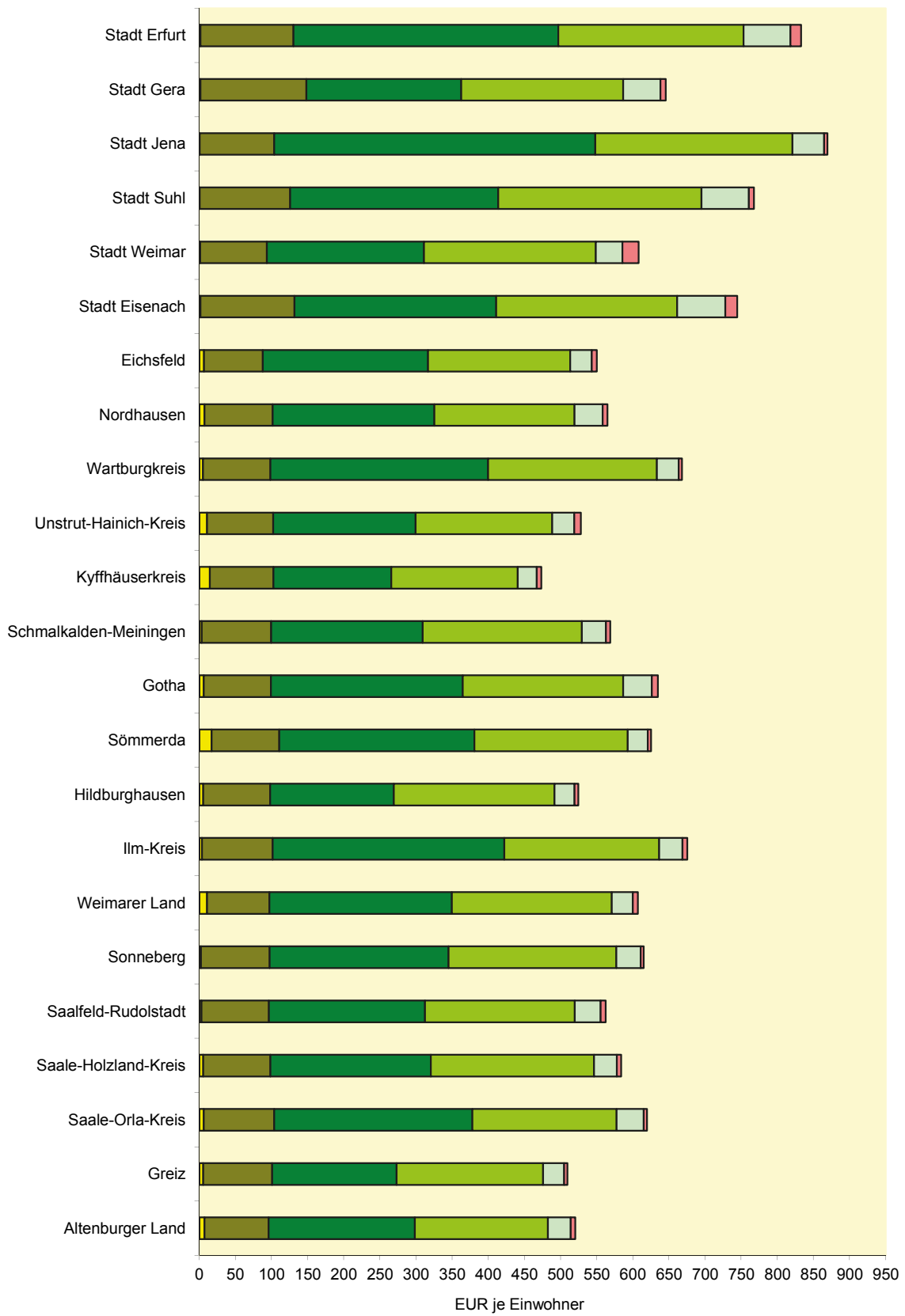
Lfd. Nr.	Kreisfreie Stadt Landratsamt Landkreis	Beiträge u. ä. Entgelte, sonstige Einn. d. Vermögens- haushalts	Bruttoein- nahmen des Vermögens- haushalts	Abzüglich Zahlungen von Gemeinden/ Gemeinde- verbänden	Einnahmen d. Vermögens- haushalts ohne Zahlungen gleicher Ebene	Bruttoeinnah- men Verwalt.- u.Vermögens- haushalt zusammen
		85	86	87	88	89
1	Kreisfreie Städte	29	311	-	311	2 801
2	Stadt Erfurt	45	244	-	244	2 955
3	Stadt Gera	1	115	-	115	2 510
4	Stadt Jena	0	72	-	72	2 403
5	Stadt Suhl	6	1 631	-	1 631	4 175
6	Stadt Weimar	7	339	-	339	2 656
7	Stadt Eisenach	146	538	-	538	2 776
8	Landratsämter	43	108	3	106	1 248
9	Eichsfeld	-	38	-	38	1 306
10	Nordhausen	19	39	-	39	1 296
11	Wartburgkreis	73	108	2	105	1 018
12	Unstrut-Hainich-Kreis	31	139	-	139	1 395
13	Kyffhäuserkreis	48	120	2	119	1 385
14	Schmalkalden-Meiningen	100	136	1	135	1 427
15	Gotha	45	89	0	89	1 061
16	Sömmerda	2	59	0	59	1 204
17	Hildburghausen	73	100	0	100	1 135
18	Ilm-Kreis	22	95	1	94	1 116
19	Weimarer Land	73	102	1	101	1 211
20	Sonneberg	46	121	0	120	1 227
21	Saalfeld-Rudolstadt	25	95	1	94	1 194
22	Saale-Holzland-Kreis	37	91	0	91	1 057
23	Saale-Orla-Kreis	60	244	41	203	1 346
24	Greiz	45	165	0	165	1 614
25	Altenburger Land	23	102	2	100	1 258
26	Landkreise	210	530	6	523	3 015
27	Eichsfeld	185	587	3	584	3 206
28	Nordhausen	88	296	1	295	2 919
29	Wartburgkreis	318	594	5	589	2 856
30	Unstrut-Hainich-Kreis	171	421	1	420	3 061
31	Kyffhäuserkreis	153	400	3	397	2 903
32	Schmalkalden-Meiningen	250	628	13	615	3 194
33	Gotha	234	563	1	562	2 898
34	Sömmerda	212	490	3	487	3 073
35	Hildburghausen	356	522	3	519	2 930
36	Ilm-Kreis	198	619	4	614	3 019
37	Weimarer Land	288	628	8	620	3 284
38	Sonneberg	189	516	2	514	2 825
39	Saalfeld-Rudolstadt	176	438	3	435	2 935
40	Saale-Holzland-Kreis	175	414	1	414	2 712
41	Saale-Orla-Kreis	214	672	45	627	3 074
42	Greiz	205	603	6	597	3 279
43	Altenburger Land	139	501	5	496	3 005
44	Gemeinden / Gv. insgesamt	164	474	5	470	2 961



Städte und der Landkreise nach Arten  
Einwohner

Abzüglich Zahlungen v. Gemeinden/ Gemeinde- verbänden zusammen	Abzüglich haushalts- technischer Verrech- nungen	Bereinigte Einnahmen zusammen	Abzüglich Zahlungen von anderen Ebenen des öffentlichen Bereiches	Netto- einnahmen	Mehr- ausgaben (-)/ Mehr- einnahmen (Brutto)	Lfd. Nr.
90	91	92	93	94	95	
14	96	2 691	1 311	1 380	- 35	1
7	135	2 813	1 345	1 468	- 36	2
17	147	2 347	1 353	994	- 38	3
16	22	2 365	1 132	1 233	- 130	4
5	5	4 166	1 289	2 877	375	5
25	43	2 588	1 475	1 112	- 113	6
20	143	2 614	1 277	1 337	- 8	7
311	42	894	723	171	4	8
264	14	1 028	844	184	19	9
344	31	921	726	195	1	10
286	29	703	575	128	- 14	11
379	32	984	804	180	25	12
326	54	1 005	802	203	- 28	13
246	61	1 120	871	249	- 0	14
284	45	732	651	81	3	15
284	8	913	692	221	- 28	16
320	77	738	581	157	1	17
283	30	803	664	139	- 15	18
346	73	792	626	166	11	19
345	49	833	635	198	15	20
324	27	843	687	156	6	21
292	32	734	606	128	17	22
379	84	883	692	191	10	23
297	63	1 254	1 012	242	38	24
363	21	874	727	147	6	25
392	200	2 424	1 311	1 113	- 10	26
403	189	2 614	1 432	1 182	18	27
397	112	2 410	1 370	1 040	- 36	28
345	261	2 250	1 121	1 129	- 28	29
439	223	2 400	1 383	1 017	- 4	30
396	141	2 367	1 425	942	- 21	31
332	190	2 672	1 528	1 144	- 13	32
348	212	2 338	1 249	1 089	- 23	33
413	175	2 485	1 171	1 314	- 29	34
379	297	2 253	1 143	1 110	7	35
366	235	2 419	1 270	1 149	- 67	36
466	255	2 562	1 310	1 253	7	37
367	173	2 285	1 092	1 192	32	38
381	167	2 387	1 294	1 092	8	39
428	182	2 101	1 078	1 024	- 12	40
473	224	2 377	1 293	1 084	24	41
364	184	2 731	1 631	1 099	12	42
442	151	2 412	1 306	1 105	- 22	43
296	173	2 492	1 311	1 181	- 17	44

### Steuereinnahmen (netto) nach Steuerarten und Kreisen



### 8. Steuereinnahmen (netto) nach Steuerarten und Kreisen

Lfd. Nr.	Kreisfreie Stadt Landkreis	Steuern (netto)					
		Grundsteuer A	Grundsteuer B	Gewerbesteuer (netto)	Gemeindeanteil an der Einkommensteuer	Gemeindeanteil an der Umsatzsteuer	sonst. Steuern u. steuerähnliche Einnahmen
		1	2	3	4	5	6
<b>1000 EUR</b>							
1	Kreisfreie Städte	627	67 102	178 892	138 606	30 377	6 540
2	Stadt Erfurt	304	26 444	75 206	52 649	13 335	2 997
3	Stadt Gera	124	13 887	20 311	21 221	4 859	696
4	Stadt Jena	54	11 059	47 766	29 290	4 743	481
5	Stadt Suhl	15	4 453	10 224	9 992	2 332	255
6	Stadt Weimar	65	5 840	13 768	15 029	2 335	1 422
7	Stadt Eisenach	64	5 419	11 618	10 425	2 773	688
8	Landkreise	10 621	148 910	376 819	336 842	52 023	10 078
9	Eichsfeld	631	8 226	23 054	19 870	3 012	688
10	Nordhausen	592	8 065	19 051	16 553	3 316	567
11	Wartburgkreis	618	11 743	37 969	29 437	3 795	561
12	Unstrut-Hainich-Kreis	1 098	9 526	20 532	19 694	3 171	961
13	Kyffhäuserkreis	1 116	6 828	12 646	13 563	2 033	474
14	Schmalkalden-Meiningen	394	12 063	26 304	27 624	4 172	769
15	Gotha	799	12 558	35 881	29 988	5 338	1 171
16	Sömmerda	1 187	6 601	19 052	14 953	1 966	322
17	Hildburghausen	337	6 026	11 105	14 421	1 796	359
18	Ilm-Kreis	398	10 641	34 861	23 279	3 541	710
19	Weimarer Land	870	7 045	20 596	18 036	2 391	553
20	Sonneberg	119	5 437	14 130	13 237	1 921	257
21	Saalfeld-Rudolstadt	309	10 251	23 761	22 797	3 901	771
22	Saale-Holzland-Kreis	439	7 816	18 633	18 946	2 647	511
23	Saale-Orla-Kreis	500	8 113	22 842	16 631	3 127	356
24	Greiz	559	9 704	17 546	20 664	2 953	465
25	Altenburger Land	652	8 267	18 856	17 147	2 944	584
<b>EUR je Einwohner</b>							
26	Kreisfreie Städte	1	123	327	253	55	12
27	Stadt Erfurt	1	129	366	256	65	15
28	Stadt Gera	1	147	215	224	51	7
29	Stadt Jena	1	103	445	273	44	4
30	Stadt Suhl	0	102	240	260	64	8
31	Stadt Weimar	1	92	218	238	37	22
32	Stadt Eisenach	2	130	279	251	67	17
33	Landkreise	7	93	234	209	32	6
34	Eichsfeld	6	82	229	197	30	7
35	Nordhausen	7	95	224	194	39	7
36	Wartburgkreis	5	93	301	234	30	4
37	Unstrut-Hainich-Kreis	11	92	197	189	30	9
38	Kyffhäuserkreis	14	88	163	175	26	6
39	Schmalkalden-Meiningen	3	96	210	220	33	6
40	Gotha	6	93	266	222	40	9
41	Sömmerda	17	94	270	212	28	5
42	Hildburghausen	5	93	171	222	28	6
43	Ilm-Kreis	4	98	321	214	33	7
44	Weimarer Land	11	86	253	221	29	7
45	Sonneberg	2	95	248	232	34	4
46	Saalfeld-Rudolstadt	3	93	216	207	35	7
47	Saale-Holzland-Kreis	5	93	222	226	32	6
48	Saale-Orla-Kreis	6	97	274	200	38	4
49	Greiz	5	95	172	203	29	5
50	Altenburger Land	7	89	202	184	32	6

**9. Ausgaben und Einnahmen der kameralen und doppischen in**

Glieder-Nr.	Aufgabenbereich	Anzahl einbezogener Zweckverbände	Personalausgaben				
			zusammen	Dienstbezüge, Beiträge zur gesetzlichen Sozialversicherung	Versorgungsbezüge, Beiträge zu Versorgungskassen	Aufwendungen für ehrenamtliche Tätigkeit	Beihilfen, Unterstützungen, Personalnebenausgaben
02	Hauptverwaltung	1	3	-	-	-	3
11	Öffentliche Ordnung	1	-	-	-	-	-
16	Rettungsdienst	2	389	306	9	74	-
31	Wissenschaft u. Forschung	1	-	-	-	-	-
321	Nicht wissenschaftliche Museen, Sammlungen, Ausstellungen	1	740	710	30	-	-
331	Theater	1	1	-	-	1	-
333	Musikschulen	1	2 601	2 525	74	-	2
355	Sonstige Volksbildung	1	1 635	1 592	43	-	-
360	Naturschutz und Landschaftspflege	1	70	68	2	0	-
464	Tageseinrichtungen für Kinder	1	606	590	16	- 0	-
50	Gesundheitsverwaltung	1	1 763	1 697	64	-	2
56	Eigene Sportstätten	2	1 243	1 212	31	-	-
57	Badeanstalten	1	1	1	0	1	-
61	Städteplanung, Vermess., Bauordnung	1	2	-	-	2	-
69	Wasserläufe / Wasserbau	10	15	8	-	7	-
70	Abwasserbeseitigung	6	596	566	15	14	1
72	Abfallbeseitigung	2	138	131	4	4	-
791	Sonst. Förderung v. Wirt. u. Verkehr	4	34	28	-	5	-
792	Förd. d. öffentl. Personennahverkehrs	1	1	-	-	1	0
815	Wasserversorgung	2	5	-	-	5	-
82	Verkehrsunternehmen	1	3	-	-	3	-
85	Land- und forstwirtschaftliche Untern.	1	8	8	-	-	-
*	Wasserver- u. Abwasserentsorgung	1	4	-	-	4	-
	<b>Insgesamt</b>	<b>44</b>	<b>9 855</b>	<b>9 441</b>	<b>288</b>	<b>119</b>	<b>8</b>

Glieder-Nr.	Aufgabenbereich	Sonstige Geschäfts- und Sachausgaben	Kalkulatorische Kosten		Zuweisungen und Zuschüsse für laufende Zwecke, allgemeine Umlagen		Soziale Leistungen
			Abschreibungen	Verzinsung des Anlagekapitals	an den öffentlichen Bereich	an sonstige Bereiche	
02	Hauptverwaltung	61	-	-	-	-	-
11	Öffentliche Ordnung	0	-	-	-	13	-
16	Rettungsdienst	46	38	0	-	8	-
31	Wissenschaft u. Forschung	0	-	-	-	40	-
321	Nicht wissenschaftliche Museen, Sammlungen, Ausstellungen	29	-	-	4	-	-
331	Theater	1	-	-	-	4 117	-
333	Musikschulen	90	-	-	0	-	-
355	Sonstige Volksbildung	54	72	19	7	311	-
360	Naturschutz und Landschaftspflege	4	-	-	-	-	-
464	Tageseinrichtungen für Kinder	8	-	-	-	-	-
50	Gesundheitsverwaltung	76	18	4	-	-	-
56	Eigene Sportstätten	254	-	-	-	372	-
57	Badeanstalten	15	-	-	-	-	-
61	Städteplanung, Vermess., Bauordnung	0	-	-	-	-	-
69	Wasserläufe / Wasserbau	7	-	-	2	-	-
70	Abwasserbeseitigung	298	474	544	-	-	-
72	Abfallbeseitigung	185	0	1	61	-	-
791	Sonst. Förderung v. Wirt. u. Verkehr	11	-	-	-	1	-
792	Förd. d. öffentl. Personennahverkehrs	76	-	-	-	-	-
815	Wasserversorgung	9	-	-	-	-	-
82	Verkehrsunternehmen	11	-	-	-	10 533	-
85	Land- und forstwirtschaftliche Untern.	0	-	-	-	-	-
*	Wasserver- u. Abwasserentsorgung	380	799	228	-	-	-
	<b>Insgesamt</b>	<b>1 615</b>	<b>1 401</b>	<b>797</b>	<b>75</b>	<b>15 395</b>	<b>-</b>

**Zweckverbände nach Arten und Aufgabenbereichen  
1 000 EUR**

Unterhaltung der Grundstücke und des sonstigen unbeweglichen Vermögens	Geräte, Ausstattungs- und Ausrüstungsgegenstände, sonstige Gebrauchsgegenstände	Mieten und Pachten	Bewirtschaftung der Grundstücke, bauliche Anlagen usw.	Haltung von Fahrzeugen	Weitere Verwaltungs- und Betriebsausgaben	Erstattungen von Ausgaben des Verwaltungshaushalts		Glied. Nr.
						an den öffentlichen Bereich	an sonstige Bereiche	
7	8	9	10	11	12	13	14	
-	-	110	-	-	143	-	-	02
-	-	-	-	-	0	-	-	11
-	8	23	6	6	13 044	2 435	8 233	16
-	-	-	-	-	-	-	-	31
6	8	12	79	7	63	-	-	321
-	-	-	-	-	0	-	-	331
17	74	52	144	-	148	-	-	333
7	39	87	45	6	106	18	28	355
-	0	6	2	1	20	5	119	360
1	5	-	88	-	70	-	-	464
-	25	52	43	21	43	40	10	50
995	51	8	1 180	61	551	11	58	56
3	0	-	5	0	1	-	-	57
-	-	-	-	-	16	-	-	61
720	-	0	0	3	3	192	-	69
379	32	12	241	11	421	76	2	70
-	1	5	0	-	11 703	105	-	72
2	7	1	4	0	8	4	-	791
-	-	-	-	-	-	-	-	792
-	-	-	-	-	0	-	20	815
-	-	1	3	-	1	50	-	82
-	-	-	-	-	-	-	-	85
209	4	5	162	-	58	432	-	*
<b>2 340</b>	<b>255</b>	<b>376</b>	<b>2 001</b>	<b>117</b>	<b>26 399</b>	<b>3 368</b>	<b>8 469</b>	

Schuldendiensthilfen	Sonstige Ausgaben des Verwaltungshaushalts	Bruttoausgaben des Verwaltungshaushalts	Abzüglich Zahlungen von Zweckverbänden	Bereinigte Ausgaben des Verwaltungshaushalts	Erwerb von Beteiligungen, Kapitaleinlagen	Erwerb von Sachvermögen	Baumaßnahmen	Glied. Nr.
21	22	23	24	25	26	27	28	
-	26 120	26 436	-	26 436	-	-	-	02
-	6	19	-	19	-	-	-	11
-	918	25 154	-	25 154	-	1	-	16
-	0	41	-	41	-	-	-	31
-	72	1 018	-	1 018	-	108	-	321
-	2	4 121	-	4 121	-	-	-	331
-	62	3 188	-	3 188	-	75	-	333
-	8	2 442	-	2 442	-	21	-	355
-	-	226	-	226	-	1	-	360
-	-	777	-	777	-	16	-	464
-	-	2 095	-	2 095	-	31	-	50
-	150	4 935	-	4 935	108	63	6	56
-	2	29	-	29	-	-	2	57
-	39	57	-	57	-	-	18	61
-	169	1 112	-	1 112	-	-	960	69
-	1 424	4 510	54	4 456	-	967	3 382	70
-	453	12 654	-	12 654	-	1	-	72
-	32	104	-	104	-	-	-	791
-	1	77	-	77	-	-	-	792
-	3	37	-	37	-	-	-	815
-	554	11 157	-	11 157	-	-	-	82
-	36	44	-	44	-	48	-	85
-	632	2 913	-	2 913	-	3	1 334	*
-	<b>30 684</b>	<b>103 147</b>	<b>54</b>	<b>103 093</b>	<b>108</b>	<b>1 334</b>	<b>5 703</b>	

Noch: 9. Ausgaben und Einnahmen der kameralen und doppischen  
in

Glied. Nr.	Aufgabenbereich	Zuweisungen und Zuschüsse für Investitionen		Gewährung von Darlehen	Tilgung von Krediten, Rückzahlung von inneren Darlehen	Sonstige Ausgaben des Vermögenshaushalts	Bruttoausgaben des Vermögenshaushalts
		an den öffentlichen Bereich	an sonstige Bereiche				
		29	30				
02	Hauptverwaltung	-	-	-	21 876	-	21 876
11	Öffentliche Ordnung	-	-	-	1	1	2
16	Rettungsdienst	-	-	-	-	917	918
31	Wissenschaft u. Forschung	-	-	-	-	0	0
321	Nicht wissenschaftliche Museen, Sammlungen, Ausstellungen	-	-	-	-	-	108
331	Theater	-	-	-	-	2	2
333	Musikschulen	-	-	-	-	-	75
355	Sonstige Volksbildung	-	-	-	-	1	23
360	Naturschutz und Landschaftspflege	-	-	-	-	14	15
464	Tageseinrichtungen für Kinder	-	-	-	-	18	34
50	Gesundheitsverwaltung	-	-	-	-	56	87
56	Eigene Sportstätten	-	-	-	-	24	201
57	Badeanstalten	-	-	-	-	0	2
61	Städteplanung, Vermess., Bauordnung	-	535	-	-	20	574
69	Wasserläufe / Wasserbau	30	-	-	-	241	1 230
70	Abwasserbeseitigung	42	-	50	1 479	489	6 409
72	Abfallbeseitigung	-	-	-	-	688	689
791	Sonst. Förderung v. Wirt. u. Verkehr	61	-	-	20	275	356
792	Förd. d. öffentl. Personennahverkehrs	-	-	-	-	1	1
815	Wasserversorgung	-	-	-	-	1 803	1 803
82	Verkehrsunternehmen	-	-	-	119	411	529
85	Land- und forstwirtschaftliche Untern.	-	-	-	-	-	48
*	Wasserver- u. Abwasserentsorgung	-	-	-	352	2	1 691
	<b>Insgesamt</b>	<b>132</b>	<b>535</b>	<b>50</b>	<b>23 846</b>	<b>4 962</b>	<b>36 671</b>

Glied. Nr.	Aufgabenbereich	Gebühren und zweckgebundene Abgaben	Einnahmen aus Verkauf	Mieten und Pachten	Erstattung von Ausgaben des Verwaltungshaushalts		
					von Zweckverbänden	von anderen öffentlichen Bereichen	von sonstigen Bereichen
					43	44	45
02	Hauptverwaltung	-	-	-	-	-	-
11	Öffentliche Ordnung	-	-	-	-	-	-
16	Rettungsdienst	24 829	-	-	-	-	-
31	Wissenschaft u. Forschung	-	-	8	-	-	-
321	Nicht wissenschaftliche Museen, Sammlungen, Ausstellungen	119	15	-	-	-	-
331	Theater	-	-	-	-	-	-
333	Musikschulen	601	46	-	-	-	133
355	Sonstige Volksbildung	-	3	3	-	-	468
360	Naturschutz und Landschaftspflege	-	1	12	-	-	-
464	Tageseinrichtungen für Kinder	142	57	-	-	0	-
50	Gesundheitsverwaltung	606	-	-	-	2	10
56	Eigene Sportstätten	487	-	104	-	-	58
57	Badeanstalten	9	-	1	-	-	-
61	Städteplanung, Vermess., Bauordnung	-	-	-	-	-	-
69	Wasserläufe / Wasserbau	0	1	0	-	44	-
70	Abwasserbeseitigung	3 022	-	-	54	131	2
72	Abfallbeseitigung	12 485	-	4	-	57	-
791	Sonst. Förderung v. Wirt. u. Verkehr	0	-	0	-	19	5
792	Förd. d. öffentl. Personennahverkehrs	-	-	-	-	-	-
815	Wasserversorgung	-	-	-	-	-	-
82	Verkehrsunternehmen	-	-	143	-	-	3
85	Land- und forstwirtschaftliche Untern.	-	-	-	-	-	-
*	Wasserver- u. Abwasserentsorgung	1 519	-	0	-	64	-
	<b>Insgesamt</b>	<b>43 819</b>	<b>123</b>	<b>275</b>	<b>54</b>	<b>317</b>	<b>678</b>

Zweckverbände nach Arten und Aufgabenbereichen  
1 000 EUR

Abzüglich Zahlungen von Zweckverbänden	Bereinigte Ausgaben des Vermögenshaushalts	Bruttoausgaben des Verwaltungs- und Vermögenshaushalts zusammen	Abzüglich Zahlungen von Zweckverbänden zusammen	Abzüglich haushalts-technische Verrechnungen	Bereinigte Ausgaben zusammen	Abzüglich Zahlungen von anderen Ebenen des öffentlichen Bereiches	Nettoausgaben	Glied. Nr.
35	36	37	38	39	40	41	42	
-	21 876	48 312	-	-	48 312	-	48 312	02
-	2	21	-	5	16	17	- 2	11
-	918	26 072	-	956	25 117	100	25 017	16
-	0	41	-	0	41	33	8	31
-	108	1 126	-	72	1 054	876	178	321
-	2	4 123	-	2	4 121	-	4 121	331
-	75	3 263	-	62	3 200	84	3 117	333
-	23	2 465	-	110	2 354	1 270	1 085	355
-	15	241	-	14	227	199	28	360
-	34	811	-	18	793	554	239	464
-	87	2 182	-	88	2 094	1 400	695	50
-	201	5 136	-	213	4 923	2 656	2 267	56
-	2	31	-	2	29	17	12	57
-	574	631	-	39	592	60	532	61
-	1 230	2 342	-	176	2 165	2 009	156	69
-	6 409	10 919	54	2 187	8 679	1 110	7 568	70
-	689	13 343	-	690	12 653	57	12 596	72
158	198	460	158	37	264	205	59	791
-	1	77	-	1	77	55	22	792
-	1 803	1 840	-	31	1 809	-	1 809	815
-	529	11 687	-	529	11 157	11 011	146	82
-	48	92	-	-	92	-	92	85
-	1 691	4 604	-	1 558	3 046	502	2 544	*
<b>158</b>	<b>36 512</b>	<b>139 817</b>	<b>212</b>	<b>6 790</b>	<b>132 816</b>	<b>22 214</b>	<b>110 602</b>	

Sonstige Verwaltungs- und Betriebs-einnahmen	Zuweisungen und Zuschüsse für laufende Zwecke			Schulden-dienst-hilfen	Zinseinnahmen			Glied. Nr.
	von Zweck-verbänden	von anderen öffentlichen Bereichen	von sonstigen Bereichen		von Zweck-verbänden	von anderen öffentlichen Bereichen	von sonstigen Bereichen	
49	50	51	52	53	54	55	56	
-	-	-	-	-	-	-	22 153	02
-	-	17	-	-	-	-	-	11
0	-	100	-	-	-	-	2	16
-	-	33	-	-	-	-	0	31
4	-	876	4	-	-	-	0	321
-	-	-	-	-	-	-	0	331
5	-	51	25	-	-	-	3	333
1	-	1 270	575	-	-	-	1	355
0	-	199	-	-	-	-	0	360
-	-	554	5	-	-	-	0	464
9	-	1 397	-	-	-	-	1	50
578	-	2 581	1 081	-	-	-	0	56
-	-	17	-	-	-	-	0	57
-	-	-	-	-	-	-	1	61
18	-	967	-	-	-	-	1	69
20	-	74	-	80	-	-	6	70
5	-	-	-	-	-	-	5	72
1	-	85	-	-	-	-	0	791
0	-	55	22	-	-	-	0	792
0	-	-	8	-	-	-	1	815
-	-	11 011	-	-	-	-	0	82
-	-	-	-	-	-	-	-	85
99	-	174	-	2	-	-	2	*
<b>742</b>	<b>-</b>	<b>19 463</b>	<b>1 720</b>	<b>83</b>	<b>-</b>	<b>-</b>	<b>22 176</b>	

Noch: 9. Ausgaben und Einnahmen der kameralen und doppischen  
in

Glied. Nr.	Aufgabenbereich	Gewinn-	Kon-	Sonstige	Brutto-	Abzüglich	Einnahmen d. Verwaltungs- haushalts (o. Zahlungen gl. Ebene)
		anteile	zessions- abgaben	Einnahmen des Verwaltungs- haushalts	einnahmen des Verwaltungs- haushalts	Zahlungen von Zweck- verbänden	
		57	58	59	60	61	62
02	Hauptverwaltung	43 020	-	17	65 189	-	65 189
11	Öffentliche Ordnung	-	-	-	17	-	17
16	Rettungsdienst	-	-	40	24 972	-	24 972
31	Wissenschaft u. Forschung	-	-	0	41	-	41
321	Nicht wissenschaftliche Museen, Sammlungen, Ausstellungen	-	-	-	1 018	-	1 018
331	Theater	-	-	4 121	4 121	-	4 121
333	Musikschulen	-	-	2 312	3 175	-	3 175
355	Sonstige Volksbildung	-	-	92	2 413	-	2 413
360	Naturschutz und Landschaftspflege	-	-	14	227	-	227
464	Tageseinrichtungen für Kinder	-	-	18	776	-	776
50	Gesundheitsverwaltung	-	-	98	2 122	-	2 122
56	Eigene Sportstätten	-	-	5	4 895	-	4 895
57	Badeanstalten	-	-	-	27	-	27
61	Städteplanung, Vermess., Bauordnung	-	-	56	57	-	57
69	Wasserläufe / Wasserbau	-	-	8	1 038	-	1 038
70	Abwasserbeseitigung	0	-	1 182	4 571	54	4 517
72	Abfallbeseitigung	-	-	268	12 824	-	12 824
791	Sonst. Förderung v. Wirt. u. Verkehr	-	-	18	129	-	129
792	Förd. d. öffentl. Personennahverkehrs	-	-	-	77	-	77
815	Wasserversorgung	0	-	28	37	-	37
82	Verkehrsunternehmen	-	-	-	11 157	-	11 157
85	Land- und forstwirtschaftliche Untern.	15	-	-	15	-	15
*	Wasserver- u. Abwasserentsorgung	-	-	1 038	2 898	-	2 898
<b>Insgesamt</b>		<b>43 035</b>	<b>-</b>	<b>9 315</b>	<b>141 798</b>	<b>54</b>	<b>141 745</b>

Glied. Nr.	Aufgabenbereich	Beiträge	Brutto-	Abzüglich	Einnahmen d.	Brutto-	Abzüglich
		und ähnliche Entgelte, sonstige Ein- nahmen des Vermögens- haushalts	einnahmen des Vermögens- haushalts	Zahlungen von Zweck- verbänden	Einnahmen d. Vermögens- haushalts (o. Zahlungen gl. Ebene)	einnahmen Verwaltungs- und Vermögens- haushalt zusammen	Zahlungen von Zweck- verbänden zusammen
		70	71	72	73	74	75
02	Hauptverwaltung	-	-	-	-	65 189	-
11	Öffentliche Ordnung	5	5	-	5	22	-
16	Rettungsdienst	918	918	-	918	25 890	-
31	Wissenschaft u. Forschung	0	0	-	0	41	-
321	Nicht wissenschaftliche Museen, Sammlungen, Ausstellungen	108	108	-	108	1 126	-
331	Theater	2	2	-	2	4 123	-
333	Musikschulen	64	109	-	109	3 284	-
355	Sonstige Volksbildung	22	22	-	22	2 435	-
360	Naturschutz und Landschaftspflege	15	15	-	15	242	-
464	Tageseinrichtungen für Kinder	34	34	-	34	810	-
50	Gesundheitsverwaltung	87	87	-	87	2 209	-
56	Eigene Sportstätten	162	276	-	276	5 171	-
57	Badeanstalten	2	2	-	2	30	-
61	Städteplanung, Vermess., Bauordnung	514	574	-	574	631	-
69	Wasserläufe / Wasserbau	206	1 204	-	1 204	2 242	-
70	Abwasserbeseitigung	2 487	6 251	-	6 251	10 821	54
72	Abfallbeseitigung	703	703	-	703	13 527	-
791	Sonst. Förderung v. Wirt. u. Verkehr	82	356	158	198	485	158
792	Förd. d. öffentl. Personennahverkehrs	1	1	-	1	77	-
815	Wasserversorgung	3	1 803	-	1 803	1 840	-
82	Verkehrsunternehmen	529	529	-	529	11 687	-
85	Land- und forstwirtschaftliche Untern.	-	-	-	-	15	-
*	Wasserver- u. Abwasserentsorgung	1 065	1 456	-	1 456	4 355	-
<b>Insgesamt</b>		<b>7 009</b>	<b>14 454</b>	<b>158</b>	<b>14 295</b>	<b>156 252</b>	<b>212</b>



Zweckverbände nach Arten und Aufgabenbereichen  
1 000 EUR

Rückflüsse von Darlehen	Zuweisungen und Zuschüsse für Investitionen			Einnahmen aus der Veräußerung von Beteiligungen usw.	Einnahmen aus der Veräußerung des Anlage- vermögens	Einnahmen aus Krediten und inneren Darlehen	Glied. Nr.
	von Zweck- verbänden	von anderen öffentlichen Bereichen	von sonstigen Bereichen				
63	64	65	66	67	68	69	
-	-	-	-	-	-	-	02
-	-	-	-	-	-	-	11
-	-	-	-	-	-	-	16
-	-	-	-	-	-	-	31
-	-	-	-	-	-	-	321
-	-	-	-	-	-	-	331
-	-	32	12	-	-	-	333
-	-	-	-	-	-	-	355
-	-	-	-	-	-	-	360
-	-	-	-	-	-	-	464
-	-	-	-	-	-	-	50
-	-	75	39	-	-	-	56
-	-	-	-	-	-	-	57
-	-	60	-	-	-	-	61
-	-	998	-	-	-	-	69
-	-	825	-	-	206	2 733	70
-	-	-	-	-	-	-	72
-	158	100	-	-	15	-	791
-	-	-	-	-	-	-	792
-	-	-	-	1 800	-	-	815
-	-	-	-	-	-	-	82
-	-	-	-	-	-	-	85
-	-	261	-	-	-	130	*
-	<b>158</b>	<b>2 351</b>	<b>51</b>	<b>1 800</b>	<b>221</b>	<b>2 863</b>	

Abzüglich haushalts- technische Ver- rechnungen	Bereinigte Einnahmen zusammen	Abzüglich Zahlungen von anderen Ebenen des öffentlichen Bereiches	Netto- ein- nahmen	Mehrausgaben (-)/ Mehreinnahmen (Brutto)			Glied. Nr.
				Ver- waltungs- haushalt	Ver- mögens- haushalt	insgesamt	
76	77	78	79	80	81	82	
-	65 189	-	65 189	38 753	- 21 876	16 877	02
5	17	17	-	- 2	3	2	11
956	24 934	100	24 834	- 183	-	- 183	16
0	41	33	8	0	-	0	31
72	1 054	876	178	-	-	-	321
2	4 121	-	4 121	- 0	-	- 0	331
62	3 221	84	3 138	- 13	34	21	333
110	2 325	1 270	1 055	- 29	- 1	- 30	355
14	228	199	29	1	-	1	360
18	792	554	238	- 1	-	- 1	464
88	2 122	1 400	722	28	-	28	50
213	4 958	2 656	2 302	- 40	75	35	56
2	27	17	10	- 2	0	- 2	57
39	592	60	532	-	-	-	61
176	2 066	2 009	57	- 74	- 26	- 100	69
2 187	8 581	1 110	7 471	61	- 158	- 98	70
690	12 837	57	12 780	170	14	184	72
37	289	205	84	25	-	25	791
1	77	55	22	-	-	-	792
31	1 809	-	1 809	-	-	-	815
529	11 157	11 011	146	0	-	0	82
-	15	-	15	- 29	- 48	- 77	85
1 558	2 797	502	2 295	- 15	- 235	- 249	*
<b>6 790</b>	<b>149 250</b>	<b>22 214</b>	<b>127 036</b>	<b>38 652</b>	<b>- 22 217</b>	<b>16 435</b>	

## Abkürzungen

a. d.	aus dem
allg.	allgemeine
and.	anderen
AsylbIG	Asylbewerberleistungsgesetz
Ausstellg.	Ausstellungen
Berufsfachsch.	Berufsfachschulen
bewegl.	bewegliche
BGBI.	Bundesgesetzblatt
dgl.	dergleichen
Einn.	Einnahmen
Einricht.	Einrichtungen
einschl.	einschließlich
Erwerbsmind.	Erwerbsminderung
FAG	Finanzausgleichsgesetz
f.	für
Gv	Gemeindeverbände
Gl.-Nr.	Gliederungsnummer
Konzess.abgaben	Konzessionsabgaben
Leist.	Leistungen
Lfd. Nr.	laufende Nummer
Maßn.	Maßnahmen
n. d.	nach dem
Nichtwissensch.	Nichtwissenschaftliche
öffentl.	öffentliche
ÖPNV	Öffentlicher Personennahverkehr
Personalnebenausg.	Personalnebenausgaben
pflegebedürft.	pflegebedürftige
Sammlg.	Sammlungen
Sonst.	Sonstige
Sozialversich.	Sozialversicherung
ThürAGSGB	Thüringer Ausführungsgesetz Sozialgesetzbuch
u.Ä.	und Ähnliche
u. dgl.	und dergleichen
unbewegl.	unbewegliche
Untern.	Unternehmen
v.	von
Verkehrsuntern.	Verkehrsunternehmen
Vermess.	Vermessung
Verwalt.-haushalt	Verwaltungshaushalt
Wirt.	Wirtschaft
wirtschaftl.	wirtschaftlichen
Zus.führung	Zusammenführung
zweckgeb.	zweckgebundenen



