

Statistischer Bericht

A IV - j / 14

**Gestorbene
in Thüringen
2014
nach Todesursachen,
Geschlecht und Altersgruppen**

Bestell-Nr. 01402

Zeichenerklärung

- nichts vorhanden (genau Null)
- 0 weniger als die Hälfte von 1 in der letzten besetzten Stelle, jedoch mehr als nichts
- . Zahlenwert unbekannt oder geheim zu halten
- ... Zahlenwert lag bei Redaktionsschluss noch nicht vor
- x Tabellenfach gesperrt, weil Aussage nicht sinnvoll
- p vorläufige Zahl
- r berichtigte Zahl
- / Zahlenwert nicht sicher genug
- () Aussagewert eingeschränkt

Anmerkung: Abweichungen in den Summen, auch im Vergleich zu anderen Veröffentlichungen, erklären sich aus dem Runden von Einzelwerten.

Herausgeber:

Thüringer Landesamt für Statistik

Europaplatz 3, 99091 Erfurt

Postfach 90 01 63, 99104 Erfurt

Telefon: 03 61 37-84 642 / 84 647

Telefax 03 61 37-84 699

Internet: www.statistik.thueringen.de

E-Mail: auskunft@statistik.thueringen.de

Auskunft erteilt:

Referat: Bildung, Kultur,
Gesundheits- und Sozialwesen

Telefon: 03 61 37-734511

Herausgegeben im November 2015

Heft-Nr.: 227/15

Preis: 5,00 Euro

© Thüringer Landesamt für Statistik, Erfurt, 2015

Vervielfältigung und Verbreitung, auch auszugsweise, mit Quellenangabe gestattet.

Inhaltsverzeichnis

	Seite
Vorbemerkungen	2
Tabellen	
1. Sterbefälle 2012 bis 2014 nach Geschlecht und Todesursachen	4
2. Sterbefälle 2014 nach ausgewählten Merkmalen und Todesursachen Insgesamt	8
3. Sterbefälle 2014 nach ausgewählten Merkmalen und Todesursachen Männlich	10
4. Sterbefälle 2014 nach ausgewählten Merkmalen und Todesursachen Weiblich	12
5. Sterbefälle 2014 nach Altersgruppen und Todesursachen	14
6. Säuglingssterbefälle 2014 nach Altersgruppen und ausgewählten Todesursachen	16
7. Sterbefälle 2014 durch Unfälle nach Unfallkategorien und Altersgruppen	17
8. Sterbefälle 2014 durch Unfälle nach Unfallkategorien und äußeren Ursachen	17
9. Sterbefälle 2014 nach den häufigsten Todesursachen und Kreisen	18
10. Mittleres Sterbealter bei Sterbefällen 2014 nach den häufigsten Todesursachen und Kreisen	20
Grafiken	
Sterbefälle 2014 nach Todesursachen	3
Mittleres Sterbealter bei Sterbefällen 2014 nach den häufigsten Todesursachen	3
Sterbefälle 2014 durch Unfälle nach Altersgruppen und ausgewählten Unfallkategorien	16

Vorbemerkungen

Rechtsgrundlage

Gesetz über die Statistik der Bevölkerungsbewegung und die Fortschreibung des Bevölkerungsstandes (Bevölkerungsstatistikgesetz - BevStatG) in der Fassung der Bekanntmachung vom 20. April 2013 (BGBl. I S. 826), zuletzt geändert durch Artikel 2 des Gesetzes vom 2. Dezember 2014 (BGBl. I S. 1926), in Verbindung mit dem Gesetz über die Statistik für Bundeszwecke (Bundesstatistikgesetz - BStatG) vom 22. Januar 1987 (BGBl. I S. 462, 565), zuletzt geändert durch Artikel 13 des Gesetzes vom 25. Juli 2013 (BGBl. I S. 2749).

Methodische Hinweise

Die Todesursachenstatistik wird nach den Regeln der Weltgesundheitsorganisation (WHO) unikausal aufbereitet, d.h. von den Eintragungen auf dem Totenschein, die als Kausalkette von dem unmittelbar zum Tode führenden Leiden bis zum Grundleiden zurückführen, wird nur dieses Grundleiden für die Statistik herangezogen.

Grundlage der systematischen Einordnung der Todesursachen bildet ab 1998 die Internationale statistische Klassifikation der Krankheiten und verwandter Gesundheitsprobleme (ICD) - 10. Revision.

Die regionale Zuordnung der Gestorbenen richtet sich nach dem letzten Hauptwohrt.

Begriffserläuterungen

Sterbefälle

In der Zahl der Sterbefälle sind die Totgeborenen, die nachträglich beurkundeten Kriegsterbefälle und die gerichtlichen Todeserklärungen nicht enthalten.

Todesursache

Der Begriff Todesursache umfasst alle Krankheiten, krankhaften Zustände oder Verletzungen, die direkt oder indirekt zum Tode führten, sowie die Umstände des Unfalls oder der Gewalteinwirkung, die solche Verletzungen hervorriefen.

Grundleiden

Das Grundleiden ist wie folgt definiert:

- a) die Krankheit oder Verletzung, die den Ablauf der direkt zum Tode führenden Krankheitszustände auslöste, oder
- b) die Umstände des Unfalls oder der Gewalteinwirkung, die den tödlichen Ausgang verursachten.

Sterbeziffer

Dabei handelt es sich um die Berechnung der Sterbefälle je 100 000 der mittleren Bevölkerung.

Grundlage der Fortschreibung der Bevölkerungszahl ist ab dem Berichtsjahr 2011 die Datenbasis des Zensus 2011.

Mittleres (durchschnittliches) Sterbealter

Es gibt an, wie hoch das durchschnittliche Alter eines an einer Todesursache Verstorbenen war. Die Berechnung erfolgt über die Summierung der Altersjahre pro Fall in der jeweils gewünschten Altersgruppe mit Ausnahme der unter 1-Jährigen (= 0,188).

Arbeitsunfall

Diese Unfallkategorie beinhaltet Unfälle von Erwerbstätigen in Ausübung ihrer Erwerbstätigkeit, ausgenommen Unfälle auf dem Weg zur und von der Arbeit.

Verkehrsunfall

Diese Unfallkategorie beinhaltet Unfälle im öffentlichen Verkehr, auch auf privaten Verkehrswegen (Straße, Schiene, Wasser, Luft) einschließlich der Unfälle auf dem Weg zur und von der Arbeit.

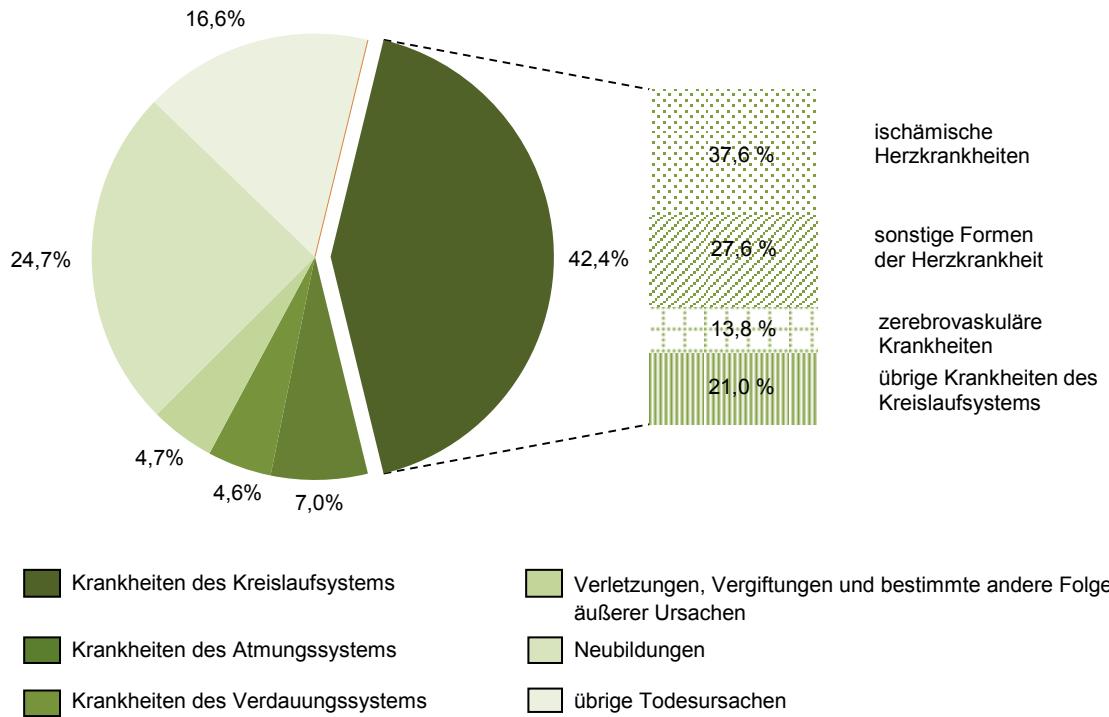
Links

Weitere Informationen zur zugrunde liegenden Erhebung sind im Internet unter folgendem Link verfügbar:

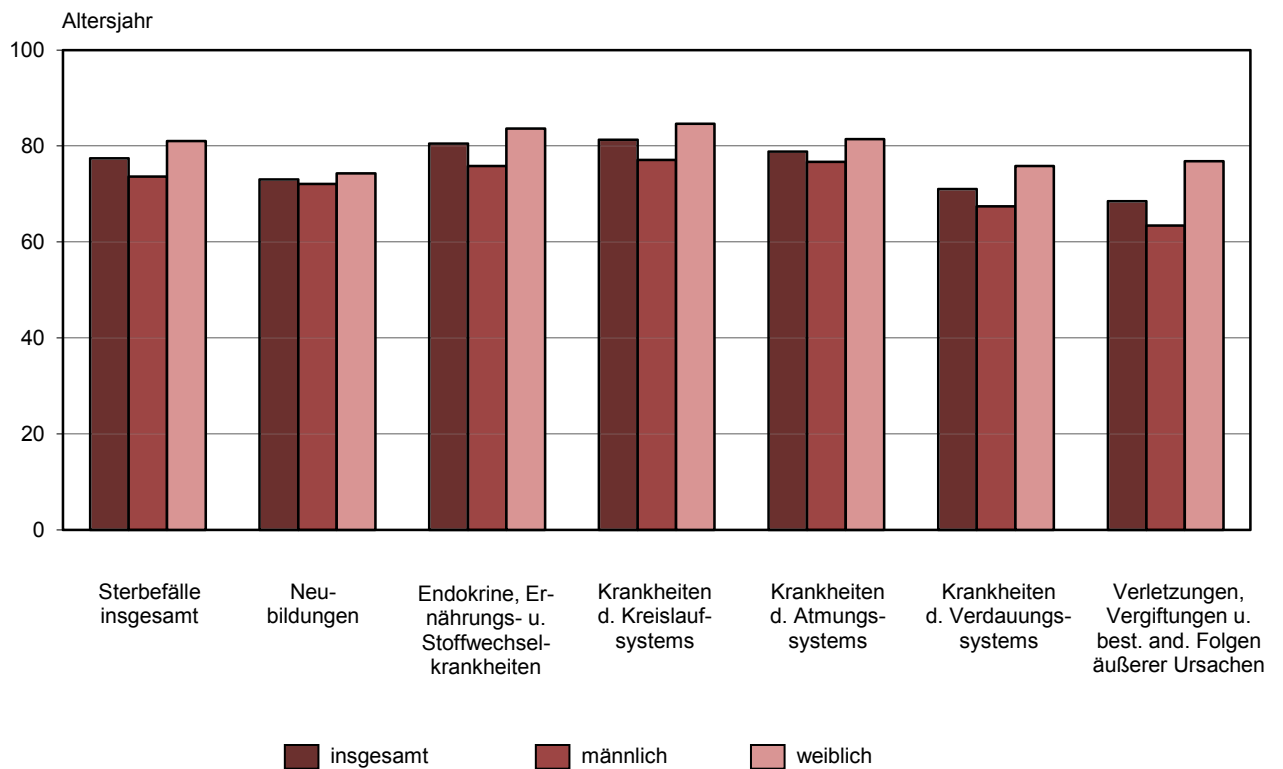
Qualitätsbericht: www.statistikportal.de/Statistik-Portal/klassifikationen.asp

Weitere statistische Ergebnisse, Informationen und Analysen enthält die Website des Thüringer Landesamtes für Statistik www.statistik.thueringen.de

Sterbefälle 2014 nach Todesursachen



Mittleres Sterbealter bei Sterbefällen 2014 nach den häufigsten Todesursachen



1. Sterbefälle 2012 bis 2014

ICD-10	Todesursache	2012		
		insgesamt	männlich	weiblich
A00 - B99	Bestimmte infektiöse und parasitäre Krankheiten (Kapitel I)	441	213	228
A15 - A19	darunter Tuberkulose	6	4	2
C00 - D48	Neubildungen (Kapitel II)	6 750	3 735	3 015
C00 - C97	darunter bösartige Neubildungen	6 570	3 659	2 911
C16	des Magens	389	226	163
C18	des Dickdarmes	498	257	241
C19 - C21	des Rektums und des Anus	326	194	132
C25	des Pankreas	521	274	247
C32 - C34	des Larynx, der Trachea, der Bronchien und der Lunge	1 231	917	314
C50	der Brustdrüse	444	4	440
C61	der Prostata	348	348	-
C81 - C96	des lymphatischen, blutbildenden und verwandten Gewebes	535	269	266
D50 - D89	Krankheiten des Blutes und der blutbildenden Organe sowie bestimmte Störungen mit Beteiligung des Immunsystems (Kapitel III)	122	61	61
E00 - E90	Endokrine, Ernährungs- und Stoffwechselkrankheiten (Kapitel IV)	1 352	519	833
E10 - E14	darunter Diabetes mellitus	1 193	454	739
F00 - F99	Psychische und Verhaltensstörungen (Kapitel V)	583	253	330
F10	darunter durch Alkohol	122	108	14
G00 - G99	Krankheiten des Nervensystems (Kapitel VI)	730	361	369
I00 - I99	Krankheiten des Kreislaufsystems (Kapitel IX)	11 480	4 891	6 589
I20 - I25	darunter ischämische Herzkrankheiten	4 267	2 216	2 051
I30 - I52	sonstige Formen der Herzkrankheit	2 979	1 135	1 844
I60 - I69	zerebrovaskuläre Krankheiten	1 800	686	1 114
J00 - J99	Krankheiten des Atmungssystems (Kapitel X)	1 823	997	826
J09 - J18	darunter Grippe und Pneumonie	685	360	325
J40 - J47	chronische Krankheiten der unteren Atemwege	804	462	342

nach Geschlecht und Todesursachen

2013			2014			ICD-10
insgesamt	männlich	weiblich	insgesamt	männlich	weiblich	
459	241	218	530	268	262	A00 - B99
6	3	3	4	3	1	A15 - A19
6 709	3 790	2 919	6 656	3 727	2 929	C00 - D48
6 536	3 713	2 823	6 513	3 660	2 853	C00 - C97
325	188	137	340	204	136	C16
559	275	284	511	271	240	C18
300	170	130	332	192	140	C19 - C21
531	258	273	483	240	243	C25
1 137	873	264	1 184	875	309	C32 - C34
433	6	427	467	3	464	C50
381	381	-	367	367	-	C61
566	310	256	545	304	241	C81 - C96
132	63	69	141	59	82	D50 - D89
1 361	534	827	1 169	463	706	E00 - E90
1 178	468	710	1 004	387	617	E10 - E14
553	229	324	552	230	322	F00 - F99
114	93	21	94	79	15	F10
725	323	402	641	291	350	G00 - G99
11 737	4 972	6 765	11 423	4 993	6 430	I00 - I99
4 247	2 178	2 069	4 291	2 309	1 982	I20 - I25
3 190	1 281	1 909	3 157	1 230	1 927	I30 - I52
1 798	678	1 120	1 571	589	982	I60 - I69
1 931	1 042	889	1 888	1 043	845	J00 - J99
788	412	376	822	455	367	J09 - J18
747	422	325	677	378	299	J40 - J47

ICD-10	Todesursache	2012		
		insgesamt	männlich	weiblich
K00 - K93	Krankheiten des Verdauungssystems (Kapitel XI)	1 305	716	589
K70	darunter alkoholische Leberkrankheit	334	255	79
M00 - M99	Krankheiten des Muskel-Skelett-Systems und des Bindegewebes (Kapitel XIII)	105	47	58
N00 - N99	Krankheiten des Urogenitalsystems (Kapitel XIV)	715	277	438
N00 - N29	darunter Krankheiten der Niere und des Ureters	630	238	392
P00 - P96	Bestimmte Zustände, die ihren Ursprung in der Perinatalperiode haben (Kapitel XVI)	37	21	16
Q00 - Q99	Angeborene Fehlbildungen, Deformitäten und Chromosomenanomalien (Kapitel XVII)	38	16	22
R00 - R99	Symptome und abnorme klinische und Labor- befunde, die anderenorts nicht klassifiziert sind (Kapitel XVIII)	297	188	109
R95	darunter plötzlicher Kindstod	-	-	-
S00 - T98	Verletzungen, Vergiftungen und bestimmte an- dere Folgen äußerer Ursachen (Kapitel XIX)	1 343	812	531
	Sonstige Todesursachen	20	10	10
A00 - T98	Sterbefälle insgesamt	27 141	13 117	14 024
V01 - Y98	Äußere Ursachen von Morbidität und Mortalität der Positionsnummern S00 - T98 (Kapitel XX)	1 343	812	531
V01 - X59, Y40 - Y86, Y88	darunter Unfälle	954	502	452
V01 - V99	darunter Transportmittelunfälle	133	105	28
W00 - W19	Stürze	402	174	228
X40 - X49	akzidentelle Vergiftung durch und Exposition gegenüber schädliche(n) Substanzen	36	25	11
X60 - X84, Y87.0	vorsätzliche Selbstbeschädigung	338	271	67
X85 - Y09, Y87.1	tätlicher Angriff	8	3	5
Y10 - Y34, Y87.2, Y89.9	Ereignis, dessen nähere Umstände unbe- stimmt sind	43	36	7

nach Geschlecht und Todesursachen

2013			2014			ICD-10
insgesamt	männlich	weiblich	insgesamt	männlich	weiblich	
1 306	712	594	1 253	718	535	K00 - K93
315	240	75	327	249	78	K70
85	29	56	75	33	42	M00 - M99
812	329	483	827	340	487	N00 - N99
688	267	421	718	293	425	N00 - N29
24	13	11	21	8	13	P00 - P96
41	12	29	44	33	11	Q00 - Q99
370	243	127	428	273	155	R00 - R99
1	1	-	3	1	2	R95
1 295	784	511	1 262	783	479	S00 - T98
53	25	28	47	19	28	
27 593	13 341	14 252	26 957	13 281	13 676	A00 - T98
1 295	784	511	1 262	783	479	V01 - Y98
947	514	433	900	494	406	V01 - X59, Y40 - Y86, Y88
132	98	34	140	106	34	V01 - V99
351	154	197	391	192	199	W00 - W19
27	23	4	19	12	7	X40 - X49
294	230	64	318	258	60	X60 - X84, Y87.0
4	3	1	3	1	2	X85 - Y09, Y87.1
50	37	13	41	30	11	Y10 - Y34, Y87.2, Y89.9

2. Sterbefälle 2014 nach ausgewählten Merkmalen und Todesursachen

Insgesamt

ICD-10	Todesursache	Anzahl der Sterbefälle insgesamt	Anteil an den Sterbefällen insges. in %	Sterbeziffer	Mittleres Sterbealter in Jahren
A00 - B99	Bestimmte infektiöse und parasitäre Krankheiten darunter	530	2,0	24,6	76,9
A15 - A19	Tuberkulose	4	0,0	0,2	70,3
C00 - D48	Neubildungen darunter	6 656	24,7	308,3	73,0
C00 - C97	bösartige Neubildungen darunter	6 513	24,2	301,7	72,9
C15 - C26	der Verdauungsorgane	2 298	8,5	106,4	73,7
C30 - C39	der Atmungsorgane und sonstiger intrathorakaler Organe	1 200	4,5	55,6	70,8
C43 - C44	Melanom und sonstige bösartige Neubildungen der Haut	109	0,4	5,0	74,2
C50	der Brustdrüse	467	1,7	21,6	72,2
C51 - C58	der weiblichen Genitalorgane	297	1,1	13,8	72,2
C60 - C63	der männlichen Genitalorgane	380	1,4	17,6	76,9
C64 - C68	der Harnorgane	466	1,7	21,6	75,9
C81 - C96	des lymphatischen, blutbildenden und verwandten Gewebes	545	2,0	25,2	73,1
D50 - D89	Krankheiten des Blutes und der blutbildenden Organe sowie bestimmte Störungen mit Beteiligung des Immunsystems	141	0,5	6,5	78,8
E00 - E90	Endokrine, Ernährungs- und Stoffwechsel- krankheiten darunter	1 169	4,3	54,2	80,5
E10 - E14	Diabetes mellitus	1 004	3,7	46,5	81,5
F00 - F99	Psychische und Verhaltensstörungen darunter	552	2,0	25,6	80,6
F10	durch Alkohol	94	0,3	4,4	58,4
G00 - G99	Krankheiten des Nervensystems	641	2,4	29,7	76,0
I00 - I99	Krankheiten des Kreislaufsystems darunter	11 423	42,4	529,1	81,3
I10 - I15	Hypertonie (Hochdruckkrankheit)	1 550	5,7	71,8	84,9
I20 - I25	ischämische Herzkrankheiten darunter	4 291	15,9	198,8	79,7
I21	akuter Myokardinfarkt	1 704	6,3	78,9	75,3
I22	rezidivierender Myokardinfarkt	51	0,2	2,4	71,5
I30 - I52	sonstige Formen der Herzkrankheit	3 157	11,7	146,2	82,6
I60 - I69	zerebrovaskuläre Krankheiten darunter	1 571	5,8	72,8	81,6
I64	Schlaganfall, nicht als Blutung oder Infarkt bezeichnet	388	1,4	18,0	83,9
I70 - I79	Krankheiten der Arterien, Arteriolen und Kapillaren	367	1,4	17,0	79,0
J00 - J99	Krankheiten des Atmungssystems darunter	1 888	7,0	87,5	78,8
J09 - J18	Grippe und Pneumonie	822	3,0	38,1	80,7
J40 - J47	chronische Krankheiten der unteren Atemwege	677	2,5	31,4	77,7

Noch: 2. Sterbefälle 2014 nach ausgewählten Merkmalen und Todesursachen
Insgesamt

ICD-10	Todesursache	Anzahl der Sterbefälle insgesamt	Anteil an den Sterbefällen insges. in %	Sterbeziffer	Mittleres Sterbealter in Jahren
K00 - K93	Krankheiten des Verdauungssystems darunter	1 253	4,6	58,0	71,0
K70 - K77	Krankheiten der Leber darunter	539	2,0	25,0	63,6
K70	alkoholische Leberkrankheit	327	1,2	15,1	59,4
M00 - M99	Krankheiten des Muskel-Skelett-Systems und des Bindegewebes	75	0,3	3,5	76,5
N00 - N99	Krankheiten des Urogenitalsystems	827	3,1	38,3	82,9
P00 - P96	Bestimmte Zustände, die ihren Ursprung in der Perinatalperiode haben	21	0,1	1,0	1,0
Q00 - Q99	Angeborene Fehlbildungen, Deformitäten und Chromosomenanomalien	44	0,2	2,0	45,9
R00 - R99	Symptome und abnorme klinische und Laborbefunde, die anderenorts nicht klassifiziert sind	428	1,6	19,8	65,0
S00 - T98	Verletzungen, Vergiftungen und bestimmte andere Folgen äußerer Ursachen darunter	1 262	4,7	58,5	68,5
S00 - S09	Verletzungen des Kopfes	279	1,0	12,9	71,1
S70 - S79	Verletzungen der Hüfte und des Oberschenkels	195	0,7	9,0	85,2
T00 - T07	Verletzungen mit Beteiligung mehrerer Körperregionen	109	0,4	5,0	50,6
T51 - T65	toxische Wirkungen von vorwiegend nicht medizinisch verwendeten Substanzen	39	0,1	1,8	50,6
T66 - T78	sonstige und nicht näher bezeichnete Schäden durch äußere Ursachen	248	0,9	11,5	60,6
	Sonstige Todesursachen	47	0,2	2,2	79,6
A00 - T98	Sterbefälle insgesamt	26 957	100	1 248,7	77,4
V01 - Y98	Äußere Ursachen von Morbidität und Mortalität der Positionsnummern S00 - T98 darunter	1 262	4,7	58,5	68,5
V01 - X59, Y40 - Y86, Y88	Unfälle darunter	900	3,3	41,7	72,8
V01 - V99	Transportmittelunfälle	140	0,5	6,5	49,5
W00 - W19	Stürze	391	1,5	18,1	80,2
W65 - W74	Unfälle durch Ertrinken und Untergehen	9	0,0	0,4	52,1
X60 - X84, Y87.0	vorsätzliche Selbstbeschädigung	318	1,2	14,7	58,9
X85 - Y09, Y87.1	tätlicher Angriff	3	0,0	0,1	52,0
Y10 - Y34, Y87.2, Y89.9	Ereignis, dessen nähere Umstände unbestimmt sind	41	0,2	1,9	49,9

3. Sterbefälle 2014 nach ausgewählten Merkmalen und Todesursachen

Männlich

ICD-10	Todesursache	Anzahl der Sterbefälle insgesamt	Anteil an den Sterbefällen insges. in %	Sterbeziffer	Mittleres Sterbealter in Jahren
A00 - B99	Bestimmte infektiöse und parasitäre Krankheiten darunter	268	2,0	25,2	75,3
A15 - A19	Tuberkulose	3	0,0	0,3	66,3
C00 - D48	Neubildungen darunter	3 727	28,1	350,5	72,1
C00 - C97	bösartige Neubildungen darunter	3 660	27,6	344,2	71,9
C15 - C26	der Verdauungsorgane	1 311	9,9	123,3	71,9
C30 - C39	der Atmungsorgane und sonstiger intrathorakaler Organe	880	6,6	82,8	70,8
C43 - C44	Melanom und sonstige bösartige Neubildungen der Haut	59	0,4	5,5	72,6
C50	der Brustdrüse	3	0,0	0,3	73,0
C51 - C58	der weiblichen Genitalorgane	-	-	-	-
C60 - C63	der männlichen Genitalorgane	380	2,9	35,7	76,9
C64 - C68	der Harnorgane	298	2,2	28,0	75,2
C81 - C96	des lymphatischen, blutbildenden und verwandten Gewebes	304	2,3	28,6	71,8
D50 - D89	Krankheiten des Blutes und der blutbildenden Organe sowie bestimmte Störungen mit Beteiligung des Immunsystems	59	0,4	5,5	75,6
E00 - E90	Endokrine, Ernährungs- und Stoffwechsel- krankheiten darunter	463	3,5	43,5	75,8
E10 - E14	Diabetes mellitus	387	2,9	36,4	76,7
F00 - F99	Psychische und Verhaltensstörungen darunter	230	1,7	21,6	73,7
F10	durch Alkohol	79	0,6	7,4	58,5
G00 - G99	Krankheiten des Nervensystems	291	2,2	27,4	71,8
I00 - I99	Krankheiten des Kreislaufsystems darunter	4 993	37,6	469,6	77,1
I10 - I15	Hypertonie (Hochdruckkrankheit)	474	3,6	44,6	80,7
I20 - I25	ischämische Herzkrankheiten darunter	2 309	17,4	217,2	75,9
I21	akuter Myokardinfarkt	1 003	7,6	94,3	71,5
I22	rezidivierender Myokardinfarkt	40	0,3	3,8	70,0
I30 - I52	sonstige Formen der Herzkrankheit	1 230	9,3	115,7	78,6
I60 - I69	zerebrovaskuläre Krankheiten darunter	589	4,4	55,4	77,7
I64	Schlaganfall, nicht als Blutung oder Infarkt bezeichnet	135	1,0	12,7	80,2
I70 - I79	Krankheiten der Arterien, Arteriolen und Kapillaren	178	1,3	16,7	75,3
J00 - J99	Krankheiten des Atmungssystems darunter	1 043	7,9	98,1	76,7
J09 - J18	Grippe und Pneumonie	455	3,4	42,8	78,3
J40 - J47	chronische Krankheiten der unteren Atemwege	378	2,8	35,5	76,1

Noch: 3. Sterbefälle 2014 nach ausgewählten Merkmalen und Todesursachen
Männlich

ICD-10	Todesursache	Anzahl der Sterbefälle insgesamt	Anteil an den Sterbefällen insges. in %	Sterbeziffer	Mittleres Sterbealter in Jahren
K00 - K93	Krankheiten des Verdauungssystems darunter	718	5,4	67,5	67,4
K70 - K77	Krankheiten der Leber darunter	371	2,8	34,9	62,5
K70	alkoholische Leberkrankheit	249	1,9	23,4	59,5
M00 - M99	Krankheiten des Muskel-Skelett-Systems und des Bindegewebes	33	0,2	3,1	74,9
N00 - N99	Krankheiten des Urogenitalsystems	340	2,6	32,0	80,6
P00 - P96	Bestimmte Zustände, die ihren Ursprung in der Perinatalperiode haben	8	0,1	0,8	0,8
Q00 - Q99	Angeborene Fehlbildungen, Deformitäten und Chromosomenanomalien	33	0,2	3,1	39,4
R00 - R99	Symptome und abnorme klinische und Laborbefunde, die anderenorts nicht klassifiziert sind	273	2,1	25,7	60,4
S00 - T98	Verletzungen, Vergiftungen und bestimmte andere Folgen äußerer Ursachen darunter	783	5,9	73,6	63,4
S00 - S09	Verletzungen des Kopfes	173	1,3	16,3	65,4
S70 - S79	Verletzungen der Hüfte und des Oberschenkels	77	0,6	7,2	84,6
T00 - T07	Verletzungen mit Beteiligung mehrerer Körperregionen	81	0,6	7,6	46,5
T51 - T65	toxische Wirkungen von vorwiegend nicht medizinisch verwendeten Substanzen	26	0,2	2,4	49,5
T66 - T78	sonstige und nicht näher bezeichnete Schäden durch äußere Ursachen	205	1,5	19,3	59,1
	Sonstige Todesursachen	19	0,1	1,8	75,8
A00 - T98	Sterbefälle insgesamt	13 281	100	1 249,0	73,6
V01 - Y98	Äußere Ursachen von Morbidität und Mortalität der Positionsnummern S00 - T98 darunter	783	5,9	73,6	63,4
V01 - X59, Y40 - Y86, Y88	Unfälle darunter	494	3,7	46,5	66,9
V01 - V99	Transportmittelunfälle	106	0,8	10,0	46,0
W00 - W19	Stürze	192	1,4	18,1	75,8
W65 - W74	Unfälle durch Ertrinken und Untergehen	6	0,0	0,6	59,0
X60 - X84, Y87.0	vorsätzliche Selbstbeschädigung	258	1,9	24,3	58,1
X85 - Y09, Y87.1	tätlicher Angriff	1	0,0	0,1	41,0
Y10 - Y34, Y87.2, Y89.9	Ereignis, dessen nähere Umstände unbestimmt sind	30	0,2	2,8	50,8

4. Sterbefälle 2014 nach ausgewählten Merkmalen und Todesursachen

Weiblich

ICD-10	Todesursache	Anzahl der Sterbefälle insgesamt	Anteil an den Sterbefällen insges. in %	Sterbeziffer	Mittleres Sterbealter in Jahren
A00 - B99	Bestimmte infektiöse und parasitäre Krankheiten darunter	262	1,9	23,9	78,5
A15 - A19	Tuberkulose	1	0,0	0,1	82,0
C00 - D48	Neubildungen darunter	2 929	21,4	267,4	74,3
C00 - C97	bösartige Neubildungen darunter	2 853	20,9	260,4	74,1
C15 - C26	der Verdauungsorgane	987	7,2	90,1	76,1
C30 - C39	der Atmungsorgane und sonstiger intrathorakaler Organe	320	2,3	29,2	71,0
C43 - C44	Melanom und sonstige bösartige Neubildungen der Haut	50	0,4	4,6	76,1
C50	der Brustdrüse	464	3,4	42,4	72,2
C51 - C58	der weiblichen Genitalorgane	297	2,2	27,1	72,2
C60 - C63	der männlichen Genitalorgane	-	-	-	-
C64 - C68	der Harnorgane	168	1,2	15,3	77,2
C81 - C96	des lymphatischen, blutbildenden und verwandten Gewebes	241	1,8	22,0	74,8
D50 - D89	Krankheiten des Blutes und der blutbildenden Organe sowie bestimmte Störungen mit Beteiligung des Immunsystems	82	0,6	7,5	81,1
E00 - E90	Endokrine, Ernährungs- und Stoffwechselkrankheiten darunter	706	5,2	64,4	83,6
E10 - E14	Diabetes mellitus	617	4,5	56,3	84,5
F00 - F99	Psychische und Verhaltensstörungen darunter	322	2,4	29,4	85,5
F10	durch Alkohol	15	0,1	1,4	58,1
G00 - G99	Krankheiten des Nervensystems	350	2,6	31,9	79,4
I00 - I99	Krankheiten des Kreislaufsystems darunter	6 430	47,0	587,0	84,6
I10 - I15	Hypertonie (Hochdruckkrankheit)	1 076	7,9	98,2	86,7
I20 - I25	ischämische Herzkrankheiten darunter	1 982	14,5	180,9	84,1
I21	akuter Myokardinfarkt	701	5,1	64,0	80,8
I22	rezidivierender Myokardinfarkt	11	0,1	1,0	77,1
I30 - I52	sonstige Formen der Herzkrankheit	1 927	14,1	175,9	85,1
I60 - I69	zerebrovaskuläre Krankheiten darunter	982	7,2	89,6	84,0
I64	Schlaganfall, nicht als Blutung oder Infarkt bezeichnet	253	1,9	23,1	85,9
I70 - I79	Krankheiten der Arterien, Arteriolen und Kapillaren	189	1,4	17,3	82,5
J00 - J99	Krankheiten des Atmungssystems darunter	845	6,2	77,1	81,4
J09 - J18	Grippe und Pneumonie	367	2,7	33,5	83,5
J40 - J47	chronische Krankheiten der unteren Atemwege	299	2,2	27,3	79,7

Noch: 4. Sterbefälle 2014 nach ausgewählten Merkmalen und Todesursachen
Weiblich

ICD-10	Todesursache	Anzahl der Sterbefälle insgesamt	Anteil an den Sterbefällen insges. in %	Sterbeziffer	Mittleres Sterbealter in Jahren
K00 - K93	Krankheiten des Verdauungssystems darunter	535	3,9	48,8	75,8
K70 - K77	Krankheiten der Leber darunter	168	1,2	15,3	66,1
K70	alkoholische Leberkrankheit	78	0,6	7,1	58,9
M00 - M99	Krankheiten des Muskel-Skelett-Systems und des Bindegewebes	42	0,3	3,8	77,9
N00 - N99	Krankheiten des Urogenitalsystems	487	3,6	44,5	84,4
P00 - P96	Bestimmte Zustände, die ihren Ursprung in der Perinatalperiode haben	13	0,1	1,2	1,1
Q00 - Q99	Angeborene Fehlbildungen, Deformitäten und Chromosomenanomalien	11	0,1	1,0	65,7
R00 - R99	Symptome und abnorme klinische und Laborbefunde, die anderenorts nicht klassifiziert sind	155	1,1	14,1	73,1
S00 - T98	Verletzungen, Vergiftungen und bestimmte andere Folgen äußerer Ursachen darunter	479	3,5	43,7	76,8
S00 - S09	Verletzungen des Kopfes	106	0,8	9,7	80,2
S70 - S79	Verletzungen der Hüfte und des Oberschenkels	118	0,9	10,8	85,5
T00 - T07	Verletzungen mit Beteiligung mehrerer Körperregionen	28	0,2	2,6	62,5
T51 - T65	toxische Wirkungen von vorwiegend nicht medizinisch verwendeten Substanzen	13	0,1	1,2	53,0
T66 - T78	sonstige und nicht näher bezeichnete Schäden durch äußere Ursachen	43	0,3	3,9	67,5
	Sonstige Todesursachen	28	0,2	2,6	82,1
A00 - T98	Sterbefälle insgesamt	13 676	100	1 248,4	81,0
V01 - Y98	Äußere Ursachen von Morbidität und Mortalität der Positionsnummern S00 - T98 darunter	479	3,5	43,7	76,8
V01 - X59, Y40 - Y86, Y88	Unfälle darunter	406	3,0	37,1	79,8
V01 - V99	Transportmittelunfälle	34	0,2	3,1	60,2
W00 - W19	Stürze	199	1,5	18,2	84,3
W65 - W74	Unfälle durch Ertrinken und Untergehen	3	0,0	0,3	38,3
X60 - X84, Y87.0	vorsätzliche Selbstbeschädigung	60	0,4	5,5	62,4
X85 - Y09, Y87.1	tätlicher Angriff	2	0,0	0,2	57,5
Y10 - Y34, Y87.2, Y89.9	Ereignis, dessen nähere Umstände unbestimmt sind	11	0,1	1,0	47,6

5. Sterbefälle 2014 nach Altersgruppen

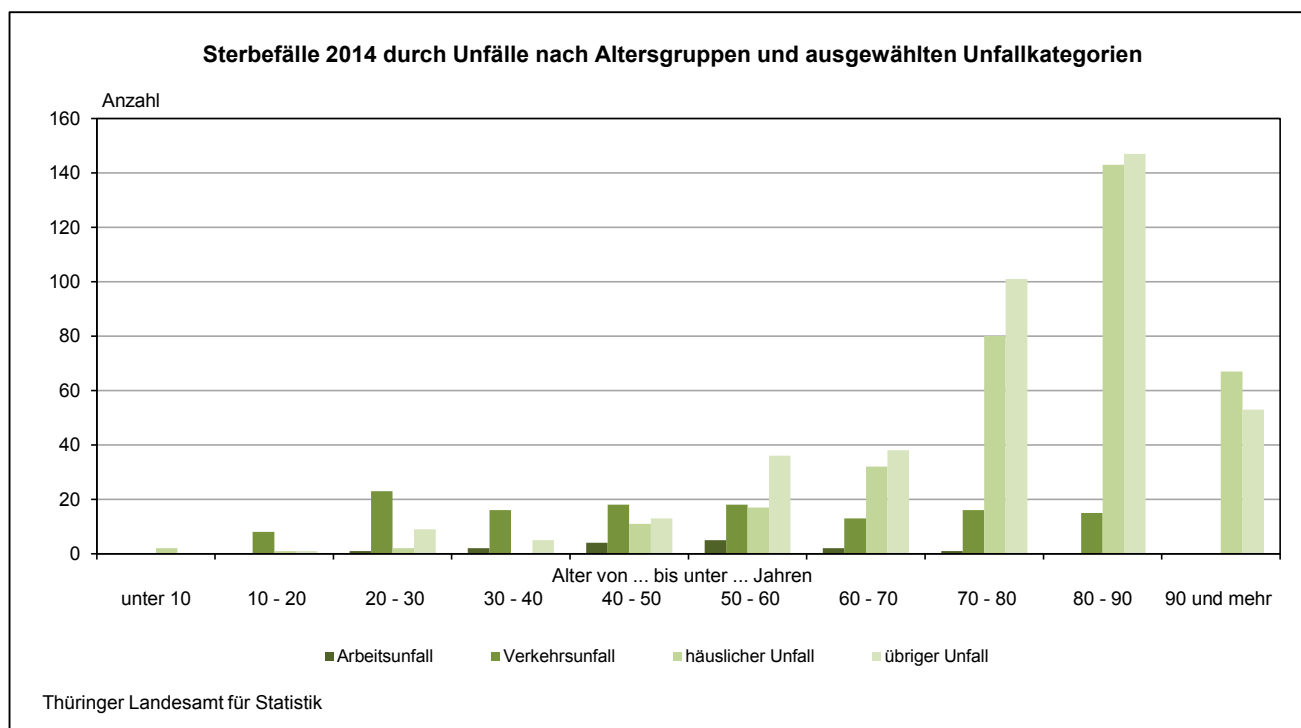
ICD-10	Todesursache	Insgesamt		
			unter 10	10 - 20
A00 - B99	Bestimmte infektiöse und parasitäre Krankheiten	530	3	-
C00 - D48	Neubildungen	6 656	2	3
D50 - D89	Krankheiten des Blutes und der blutbildenden Organe bestimmte Störungen mit Beteiligung des Immun- systems	141	1	-
E00 - E90	Endokrine, Ernährungs- und Stoffwechselkrankheiten	1 169	3	-
F00 - F99	Psychische und Verhaltensstörungen	552	-	-
G00 - G99	Krankheiten des Nervensystems	641	4	3
I00 - I99	Krankheiten des Kreislaufsystems	11 423	1	4
J00 - J99	Krankheiten des Atmungssystems	1 888	5	-
K00 - K93	Krankheiten des Verdauungssystems	1 253	1	-
M00 - M99	Krankheiten des Muskel-Skelett-Systems und des Bindegewebes	75	-	-
N00 - N99	Krankheiten des Urogenitalsystems	827	1	-
P00 - P96	Bestimmte Zustände, die ihren Ursprung in der Perinatalperiode haben	21	20	1
Q00 - Q99	Angeborene Fehlbildungen, Deformitäten und Chromosomenanomalien	44	10	1
R00 - R99	Symptome und abnorme klinische und Laborbefunde, die anderorts nicht klassifiziert sind	428	5	-
S00 - T98	Verletzungen, Vergiftungen und bestimmte andere Folgen äußerer Ursachen	1 262	2	11
	Sonstige Todesursachen	47	-	-
A00 - T98	Sterbefälle insgesamt	26 957	58	23
	darunter			
V01 - X59, Y40 - Y86, Y88	Unfälle	900	2	10
X60 - X84, Y87.0	vorsätzliche Selbstbeschädigung	318	-	1
X85 - Y09, Y87.1	tätlicher Angriff	3	-	-
Y10 - Y34, Y87.2, Y89.9	Ereignis, dessen nähere Umstände unbestimmt sind	41	-	-

und Todesursachen

Davon im Alter von ... bis unter ... Jahren							Mittleres Sterbealter in Jahren	ICD-10
20 - 30	30 - 40	40 - 50	50 - 60	60 - 70	70 - 80	80 und mehr		
2	5	11	25	53	150	281	76,9	A00 - B99
5	39	159	707	1 257	2 423	2 061	73,0	C00 - D48
-	-	1	6	13	43	77	78,8	D50 - D89
3	2	12	52	103	250	744	80,5	E00 - E90
-	8	15	37	32	82	378	80,6	F00 - F99
5	3	20	53	54	190	309	76,0	G00 - G99
6	22	114	471	812	2 610	7 383	81,3	I00 - I99
3	4	17	87	178	567	1 027	78,8	J00 - J99
4	20	77	183	230	335	403	71,0	K00 - K93
-	2	-	7	6	31	29	76,5	M00 - M99
-	1	1	8	42	204	570	82,9	N00 - N99
-	-	-	-	-	-	-	1,0	P00 - P96
1	4	4	8	5	3	8	45,9	Q00 - Q99
4	22	41	89	84	90	93	65,0	R00 - R99
71	57	98	142	129	279	473	68,5	S00 - T98
-	-	1	1	5	10	30	79,6	
104	189	571	1 876	3 003	7 267	13 866	77,4	A00 - T98
35	23	46	76	85	198	425	72,8	V01 - X59, Y40 - Y86, Y88
30	25	47	56	39	73	47	58,9	X60 - X84, Y87.0
-	1	1	-	-	1	-	52,0	X85 - Y09, Y87.1
6	8	4	10	5	7	1	49,9	Y10 - Y34, Y87.2, Y89.9

6. Säuglingssterbefälle 2014 nach Altersgruppen und ausgewählten Todesursachen

ICD-10	Todesursache	Insgesamt	Davon im Alter von ... bis unter ...			
			unter 24 Stunden	24 Stunden - 7 Tagen	7 Tagen - 28 Tagen	28 Tagen - 1 Jahr
A00 - T98	Säuglingssterbefälle insgesamt	42	12	8	3	19
	darunter					
P00 - P96	bestimmte Zustände, die ihren Ursprung in der Perinatalperiode haben	19	9	4	1	5
P07	darunter Störungen im Zusammenhang mit kurzer Schwangerschaftsdauer und niedrigem Geburtsgewicht, anderenorts nicht klassifiziert	5	3	-	-	2
Q00 - Q99	angeborene Fehlbildungen, Deformitäten und Chromosomenanomalien	10	3	3	-	4
Q20 - Q28	darunter angeborene Fehlbildungen des Kreislaufsystems	3	1	1	-	1
R00 - R99	Symptome und abnorme klinische und Laborbefunde, die anderenorts nicht klassifiziert sind	5	-	-	-	5
R95	darunter plötzlicher Kindstod	3	-	-	-	3
S00 - T98	Verletzungen, Vergiftungen und bestimmte andere Folgen äußerer Ursachen	-	-	-	-	-



7. Sterbefälle 2014 durch Unfälle nach Unfallkategorien und Altersgruppen

Alter von ... bis unter ... Jahren	Insgesamt	Davon				
		Arbeits- unfall	Verkehrs- unfall	häuslicher Unfall	Sport-/Spiel- unfall	sonstiger Unfall
unter 1	-	-	-	-	-	-
1 - 5	2	-	-	2	-	-
5 - 10	-	-	-	-	-	-
10 - 20	10	-	8	1	-	1
20 - 30	35	1	23	2	1	8
30 - 40	23	2	16	-	-	5
40 - 50	46	4	18	11	-	13
50 - 60	76	5	18	17	1	35
60 - 70	85	2	13	32	-	38
70 - 80	198	1	16	80	-	101
80 - 90	305	-	15	143	-	147
90 und mehr	120	-	-	67	-	53
Insgesamt	900	15	127	355	2	401

8. Sterbefälle 2014 durch Unfälle nach Unfallkategorien und äußeren Ursachen

ICD-10	Äußere Ursache	Insgesamt	Davon				
			Arbeits- unfall	Verkehrs- unfall	häuslicher Unfall	Sport-/Spiel- unfall	sonstiger Unfall
V01 - X59, Y40 - Y86, Y88	Unfälle insgesamt	900	15	127	355	2	401
	darunter						
V01 - V99	Transportmittel- unfälle	140	6	126	-	2	6
V40 - V49	darunter PKW-Benutzer	22	-	22	-	-	-
W00 - W19	Stürze	391	2	1	249	-	139

9. Sterbefälle 2014 nach den

Lfd. Nr.	Kreisfreie Stadt Landkreis Land	Insgesamt				
			Neubildungen	darunter bösartige Neubildungen	Endokrine, Ernährungs- und Stoffwechsel- krankheiten	Krankheiten des Kreislauf- systems
			A00 - T98	C00 - D48	C00 - C97	E00 - E90
1	Stadt Erfurt	2 233	622	611	76	859
2	Stadt Gera	1 329	339	335	56	541
3	Stadt Jena	965	265	258	34	361
4	Stadt Suhl	487	105	103	26	201
5	Stadt Weimar	706	187	186	25	279
6	Stadt Eisenach	525	130	126	17	232
7	Eichsfeld	1 028	236	228	36	485
8	Nordhausen	1 160	276	272	52	499
9	Wartburgkreis	1 558	395	386	80	660
10	Unstrut-Hainich-Kreis	1 308	324	315	69	569
11	Kyffhäuserkreis	1 156	289	283	54	576
12	Schmalkalden-Meiningen	1 618	403	391	64	688
13	Gotha	1 727	408	406	77	702
14	Sömmerda	853	220	215	46	329
15	Hildburghausen	810	174	171	55	332
16	Ilm-Kreis	1 389	355	346	82	576
17	Weimarer Land	939	228	223	40	402
18	Sonneberg	800	160	154	38	341
19	Saalfeld-Rudolstadt	1 546	360	353	70	690
20	Saale-Holzland-Kreis	890	239	234	21	366
21	Saale-Orla-Kreis	1 158	257	251	55	595
22	Greiz	1 450	337	328	41	623
23	Altenburger Land	1 322	347	338	55	517
24	Thüringen	26 957	6 656	6 513	1 169	11 423

häufigsten Todesursachen und Kreisen

Darunter						Lfd. Nr.
darunter Myokard- infarkt	Krankheiten des Atmungs- systems	darunter chronische Krankheiten der unteren Atemwege	Krankheiten des Verdauungs- systems	darunter Krankheiten der Leber	Verletzungen, Vergiftungen und bestimmte andere Folgen äußerer Ursachen	
I21 - I22	J00 - J99	J40 - J47	K00 - K93	K70 - K77	S00 - T98	
135	168	52	117	62	104	1
81	86	40	61	33	74	2
49	91	33	46	17	45	3
33	36	12	28	8	23	4
47	49	26	31	13	33	5
40	34	14	25	10	15	6
56	84	26	25	11	42	7
65	88	26	61	22	50	8
113	84	24	64	24	80	9
100	88	38	52	24	63	10
76	48	23	37	25	47	11
114	111	42	67	28	75	12
112	150	44	83	37	61	13
59	60	22	36	15	67	14
39	65	13	39	19	41	15
97	90	28	71	34	65	16
68	63	32	47	23	35	17
41	59	19	47	18	39	18
107	115	42	77	24	58	19
68	69	25	43	9	36	20
97	50	17	42	23	56	21
73	109	40	73	30	91	22
85	91	39	81	30	62	23
1 755	1 888	677	1 253	539	1 262	24

10. Mittleres Sterbealter bei Sterbefällen 2014

Lfd. Nr.	Kreisfreie Stadt Landkreis Land	Insgesamt				
			Neubildungen	darunter bösartige Neubildungen	Endokrine, Ernährungs- und Stoffwechsel- krankheiten	Krankheiten des Kreislauf- systems
			A00 - T98	C00 - D48	C00 - C97	E00 - E90
1	Stadt Erfurt	77,0	73,1	73,1	81,7	81,1
2	Stadt Gera	77,9	74,7	74,7	80,9	81,9
3	Stadt Jena	78,8	74,6	74,3	79,4	83,3
4	Stadt Suhl	78,3	74,7	74,5	84,1	80,5
5	Stadt Weimar	77,5	73,9	73,8	80,3	81,0
6	Stadt Eisenach	78,3	72,7	72,5	82,6	82,3
7	Eichsfeld	77,3	71,8	71,6	81,7	81,5
8	Nordhausen	76,9	73,1	73,0	78,5	80,4
9	Wartburgkreis	77,0	72,6	72,3	79,7	80,3
10	Unstrut-Hainich-Kreis	77,0	72,4	72,2	80,2	80,8
11	Kyffhäuserkreis	76,4	71,8	71,6	80,5	80,8
12	Schmalkalden-Meiningen	77,7	73,0	72,8	77,9	81,7
13	Gotha	77,8	72,9	72,9	80,1	81,6
14	Sömmerda	75,0	71,2	71,1	81,0	79,6
15	Hildburghausen	77,3	72,6	72,6	81,1	81,6
16	Ilm-Kreis	77,0	73,0	72,8	82,6	80,7
17	Weimarer Land	76,7	72,3	72,2	78,2	80,5
18	Sonneberg	77,6	74,0	74,2	81,8	82,5
19	Saalfeld-Rudolstadt	77,7	73,6	73,5	79,6	81,6
20	Saale-Holzland-Kreis	76,7	72,2	72,0	78,8	80,3
21	Saale-Orla-Kreis	77,8	73,0	72,8	79,0	81,6
22	Greiz	78,3	73,2	73,0	81,6	82,4
23	Altenburger Land	77,9	73,7	73,5	82,4	81,5
24	Thüringen	77,4	73,0	72,9	80,5	81,3

nach den häufigsten Todesursachen und Kreisen

Darunter						Lfd. Nr.
darunter Myokardinfarkt	Krankheiten des Atmungssystems	darunter chronische Krankheiten der unteren Atemwege	Krankheiten des Verdauungssystems	darunter Krankheiten der Leber	Verletzungen, Vergiftungen und bestimmte andere Folgen äußerer Ursachen	
I21 - I22	J00 - J99	J40 - J47	K00 - K93	K70 - K77	S00 - T98	
73,7	78,3	76,8	67,2	64,0	70,5	1
77,4	80,0	80,7	69,7	63,7	72,4	2
80,3	78,7	75,4	74,4	64,2	71,0	3
75,1	77,3	81,3	73,0	62,5	69,0	4
76,0	80,1	79,8	68,5	65,6	70,5	5
77,7	81,1	79,8	75,3	70,9	63,7	6
75,0	79,3	77,8	69,3	61,5	63,6	7
74,7	78,9	82,1	73,3	63,7	67,3	8
74,8	77,8	73,9	69,4	67,0	72,1	9
73,7	77,6	75,9	72,1	63,0	68,2	10
74,3	77,0	77,8	66,4	59,5	64,3	11
72,8	80,6	79,7	72,0	63,8	69,2	12
75,7	79,9	77,7	71,4	63,8	68,0	13
70,3	73,8	76,5	68,6	60,5	68,2	14
75,3	78,7	74,3	70,3	57,9	63,8	15
75,8	76,3	75,7	69,7	63,5	71,5	16
73,3	78,5	79,6	70,0	61,9	63,9	17
75,7	77,3	74,0	71,0	64,8	64,3	18
74,6	79,2	78,5	71,9	63,8	63,2	19
73,3	78,4	74,6	73,2	61,0	70,5	20
77,4	79,4	76,6	69,2	62,2	64,9	21
77,5	81,1	80,2	75,7	68,2	69,8	22
79,1	79,6	75,6	72,7	64,2	71,5	23
75,2	78,8	77,7	71,0	63,6	68,5	24

