

Statistischer Bericht

L II - vj 2 / 15

**Gemeindefinanzen
in Thüringen
1.1. - 30.6.2015**

Bestell-Nr. 11203

Zeichenerklärung

- nichts vorhanden (genau Null)
- 0 weniger als die Hälfte von 1 in der letzten besetzten Stelle, jedoch mehr als nichts
- . Zahlenwert unbekannt oder geheim zu halten
- ... Zahlenwert lag bei Redaktionsschluss noch nicht vor
- x Tabellenfach gesperrt, weil Aussage nicht sinnvoll
- p vorläufige Zahl
- r berichtigte Zahl
- / Zahlenwert nicht sicher genug
- () Aussagewert eingeschränkt

Anmerkung: Abweichungen in den Summen, auch im Vergleich zu anderen Veröffentlichungen, erklären sich aus dem Runden von Einzelwerten.

Herausgeber:

Thüringer Landesamt für Statistik

Europaplatz 3, 99091 Erfurt

Postfach 90 01 63, 99104 Erfurt

Telefon: 03 61 37-84 642 / 84 647

Telefax 03 61 37-84 699

Internet: www.statistik.thueringen.de

E-Mail: auskunft@statistik.thueringen.de

Auskunft erteilt:

Referat: Öffentliche Finanzen,
Personal im öffentlichen Dienst

Telefon: 03681 354-262

Herausgegeben im Oktober 2015

Heft-Nr.: 189/15

Preis: 6,25 Euro

© Thüringer Landesamt für Statistik, Erfurt, 2015

Vervielfältigung und Verbreitung, auch auszugsweise, mit Quellenangabe gestattet.

Inhaltsverzeichnis

	Seite
Vorbemerkungen	3
Gesamteinschätzung	5
Grafiken	
1. Ausgewählte Ausgaben und Einnahmen 1.1. - 30.6.2014 und 1.1. - 30.6.2015 nach Arten	6
2. Ausgaben der kreisfreien Städte für Sachinvestitionen 1.1. - 30.6.2014 und 1.1. - 30.6.2015	7
3. Einnahmen der kreisfreien Städte aus laufenden Zuweisungen und Zuschüssen 1.1. - 30.6.2014 und 1.1. - 30.6.2015	7
4. Ausgaben der Gemeinden und Gemeindeverbände für Sachinvestitionen 1.1. - 30.6.2015 nach Landkreisen	8
5. Einnahmen der Gemeinden und Gemeindeverbände aus laufenden Zuweisungen und Zuschüssen 1.1. - 30.6.2015 nach Landkreisen	9
Tabellen	
1. Kassenmäßige Ausgaben und Einnahmen sowie Schulden der Gemeinden und Gemeindeverbände nach Arten	10
2. Kassenmäßige Ausgaben und Einnahmen 1.1. - 30.6.2015 nach Arten und Gebietskörperschaftsgruppen/Gemeindegrößenklassen in 1000 EUR	12
3. Kassenmäßige Ausgaben und Einnahmen 1.1. - 30.6.2015 nach Arten und Gebietskörperschaftsgruppen/Gemeindegrößenklassen in EUR je Einwohner	16
4. Kassenmäßige Ausgaben und Einnahmen nach Arten Gemeinden und Gemeindeverbände	20
5. Kassenmäßige Ausgaben und Einnahmen nach Arten Kreisfreie Städte	22
6. Kassenmäßige Ausgaben und Einnahmen nach Arten Kreisangehörige Gemeinden	24
7. Kassenmäßige Ausgaben und Einnahmen nach Arten Verwaltungsgemeinschaften ohne Mitgliedsgemeinden	26
8. Kassenmäßige Ausgaben und Einnahmen nach Arten Einheitsgemeinden	28
9. Kassenmäßige Ausgaben und Einnahmen nach Arten Erfüllende einschließlich beauftragende Gemeinden	30

10. Kassenmäßige Ausgaben und Einnahmen nach Arten Verwaltungsgemeinschaften einschließlich Mitgliedsgemeinden	32
11. Kassenmäßige Ausgaben und Einnahmen nach Arten Landkreise	34
12. Ausgewählte kassenmäßige Ausgaben und Einnahmen 1.1. - 30.6.2015 nach Arten, kreisfreien Städten und Landkreisen in 1000 EUR	36
13. Ausgewählte kassenmäßige Ausgaben und Einnahmen 1.1. - 30.6.2015 nach Arten, kreisfreien Städten und Landkreisen in EUR je Einwohner	40
14. Ausgewählte Ausgaben für besondere Finanzierungsvorgänge 1.1. - 30.6.2015 nach kreisfreien Städten und Landkreisen in 1000 EUR	44
15. Ausgewählte Einnahmen aus besonderen Finanzierungsvorgängen 1.1. - 30.6.2015 nach kreisfreien Städten und Landkreisen in 1000 EUR	45
16. Kassenmäßiger Schuldenstand am 30.6.2015 nach Gebietskörperschaftsgruppen und Gemeindegrößenklassen	46
17. Kassenmäßiger Schuldenstand am 30.6.2015 nach kreisfreien Städten und Landkreisen	47
18. Kassenmäßiger Schuldenstand am 30.6.2015 nach Landkreisen	48
19. Einwohner am 30.6.2014 nach Gebietskörperschaftsgruppen und Größenklassen	49
20. Einwohner am 30.6.2014 nach kreisfreien Städten und Landkreisen	50
Zuordnungsschlüssel für den Tabellenteil	51

Vorbemerkungen

Die vorliegende Veröffentlichung basiert auf den Ergebnissen der vierteljährlichen Kassenstatistik. Sie weist die Ist-Ausgaben und die Ist-Einnahmen in der Gruppierung nach Ausgabe- und Einnahmearten entsprechend der Kommunalen Haushaltssystematik aus.

Die Daten der vierteljährlichen Kassenstatistik werden den Kassenabschlüssen der Gebietskörperschaften entnommen (Sekundärstatistik) und von den Gemeinden und Gemeindeverbänden in elektronischer Form dem Landesamt für Statistik übergeben.

Den im Bericht enthaltenen Berechnungen je Einwohner liegen für 2014 die Einwohnerzahlen vom Stichtag 30.6.2013 und für 2015 die Einwohnerzahlen vom Stichtag 30.6.2014 zugrunde.

Rechtsgrundlage

Die gesetzliche Grundlage für die Erfassung der Ausgaben und Einnahmen in der vierteljährlichen Kassenstatistik bildet das Gesetz über die Statistiken der öffentlichen Finanzen und des Personals im öffentlichen Dienst (Finanz- und Personalstatistikgesetz - FPStatG) in der Bekanntmachung der Neufassung vom 22. Februar 2006 (BGBl. I Nr. 10 S. 438 ff.) zuletzt geändert durch Art. 1 des Gesetzes vom 22. Mai 2013 (BGBl. I Nr. 25 S. 1312 ff.).

Entsprechend § 1 Nr. 1 bis 3 sowie § 2 (1) Nr. 3 und Nr. 10 sind für diese Erhebung berichtspflichtig:

- alle Städte und Gemeinden
- alle Gemeindeverbände
 - Landkreise (Landratsämter)
 - Verwaltungsgemeinschaften
- alle kameral und doppisch buchenden Zweckverbände - Sektor Staat

Methodische Hinweise

Bei der vierteljährlichen Gemeindefinanzstatistik handelt es sich um eine Statistik, die die in dem jeweiligen Berichtszeitraum getätigten Ausgaben und Einnahmen erfasst, unabhängig davon, für welchen Zeitraum sie gezahlt oder verrechnet wurden.

In den Tabellen dieses Berichts sind die Ausgabe- und Einnahmearten nach einer gesamtwirtschaftlichen Darstellungsweise geordnet. Charakteristisch dafür ist die Aufteilung in die "laufende Rechnung" und in die "Kapitalrechnung". Gesondert ausgewiesen werden die "besonderen Finanzierungsvorgänge", zu denen in erster Linie Schuldenaufnahmen bzw. Schuldentilgungen am Kreditmarkt zählen.

Des Weiteren ist in den Tabellen 16 bis 18 der Schuldenstand sowie die Verschuldung je Einwohner dargestellt. Der hier ausgewiesene Schuldenstand basiert auf den Angaben aus der jährlichen Schuldenstatistik am 31.12.2014 (Kredite ohne Kassenkredite) sowie der Schuldenaufnahme, der Schuldentilgung und den Berichtigungen nach der vierteljährlichen Kassenstatistik 1.1. - 30.6.2015.

In den Tabellen 19 und 20 sind die für die Berechnung - EUR je Einwohner - zugrunde gelegten Einwohnerzahlen enthalten.

Zur Ermittlung des "Finanzierungssaldos" werden die "Gesamtausgaben" von den "Gesamteinnahmen" abgesetzt. Ein negativer Saldo gibt den Betrag an, der zum Ausgleich der laufenden Rechnung und der Kapitalrechnung über die besonderen Finanzierungsvorgänge aufgewendet werden muss.

Finanzstatistisch abgesetzt werden Ausgaben und Einnahmen, die zu Doppelzählungen führen. Bei den kommunalen Haushalten sind das die "haushaltstechnischen Verrechnungen", die Zuführungen zwischen Verwaltungs- und Vermögenshaushalt sowie die kalkulatorischen Kosten und deren Einnahmebuchungen.

Die Gewerbesteuerumlage der Gemeinden/Gemeindeverbände an das Land wird finanzstatistisch nicht unter den Ausgaben nachgewiesen, sondern von den Einnahmen der Gemeinden aus der Gewerbesteuer abgesetzt. Zur Vermeidung von Doppelzählungen werden von den Bruttoeinnahmen und Bruttoausgaben jeweils auch die Zahlungen von gleicher Ebene (zwischengemeindlicher Zahlungsverkehr zwischen Landkreisen und kreisangehörigen Gemeinden sowie zwischen Mitgliedsgemeinden und den Verwaltungsgemeinschaften) eliminiert.

Definitionen

Ausgaben/Einnahmen der laufenden Rechnung

Alle Ausgaben/Einnahmen, die im Rahmen des Verwaltungsvollzugs sowie des Betriebs von Einrichtungen und Anstalten anfallen und nicht vermögenswirksam sind, bereinigt um die Zahlungen von gleicher Ebene.

Ausgaben/Einnahmen der Kapitalrechnung

Alle Ausgaben/Einnahmen, die eine Vermögensänderung herbeiführen oder der Finanzierung von Investitionen dienen und keine besonderen Finanzierungsvorgänge darstellen, bereinigt um die Zahlungen von gleicher Ebene.

Besondere Finanzierungsvorgänge

Unter den besonderen Finanzierungsvorgängen sind ausgewählte Ausgaben und Einnahmen dargestellt (Schuldentilgung, Deckung von Vorjahresfehlbeträgen, Schuldenaufnahme).

Abkürzungen

EW	Einwohner
VG	Verwaltungsgemeinschaft
GV	Gemeindeverbände
Gem.verb.	Gemeindeverbände
bes.	besondere
Finanzier.	Finanzierungs...

Gesamteinschätzung

Die Thüringer Gemeinden, Verwaltungsgemeinschaften und Landkreise hatten im ersten Halbjahr 2015 Ausgaben in Höhe von 2 334,3 Millionen EUR. Das waren 36,4 Millionen EUR bzw. 1,6 Prozent mehr als im vergleichbaren Vorjahreszeitraum. Diese Entwicklung ist u.a. auf die gewachsenen Ausgaben für soziale Leistungen sowie die gestiegenen Personalausgaben zurückzuführen.

Die Ausgaben für soziale Leistungen sind um 28,1 Millionen EUR auf insgesamt 652,7 Millionen EUR gestiegen, das sind 4,5 Prozent mehr als in den ersten 6 Monaten des Jahres 2014.

Die Personalausgaben der Thüringer Kommunen stiegen gegenüber dem Vorjahreszeitraum um 16,8 Millionen EUR bzw. 2,5 Prozent auf insgesamt 685,5 Millionen EUR an.

Für den laufenden Sachaufwand wurden 415,7 Millionen EUR und damit 5,0 Millionen EUR, bedingt durch höhere Ausgaben für die Unterhaltung des sonstigen unbeweglichen Vermögens sowie durch höhere Mieten und Pachten, mehr ausgegeben als im Jahr zuvor.

Die Zinsausgaben sind gegenüber dem Vorjahreszeitraum ebenfalls gestiegen. Sie beliefen sich im ersten Halbjahr 2015 auf 36,7 Millionen EUR, 2,0 Millionen EUR mehr als in den ersten 6 Monaten des Vorjahres.

Mindernd auf die Entwicklung der Gesamtausgaben wirkten die Ausgaben für Sachinvestitionen.

Mit 174,4 Millionen EUR wurden 18,0 Millionen EUR weniger ausgegeben als im vergleichbaren Vorjahreszeitraum. Hiervon beliefen sich die Ausgaben für Baumaßnahmen auf 148,1 Millionen EUR und für den Vermögenserwerb auf weitere 26,3 Millionen EUR.

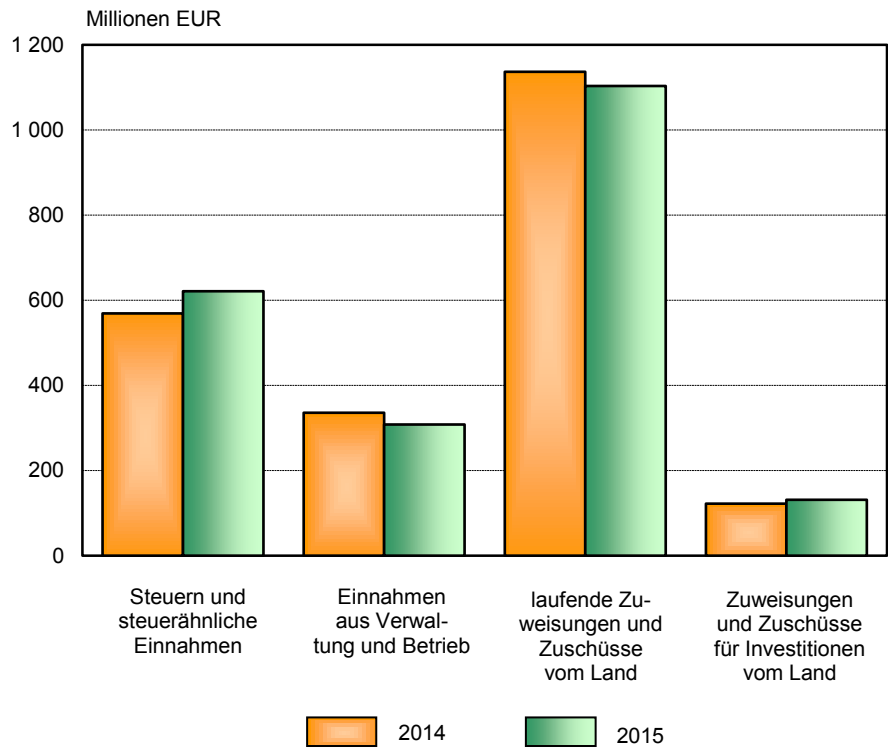
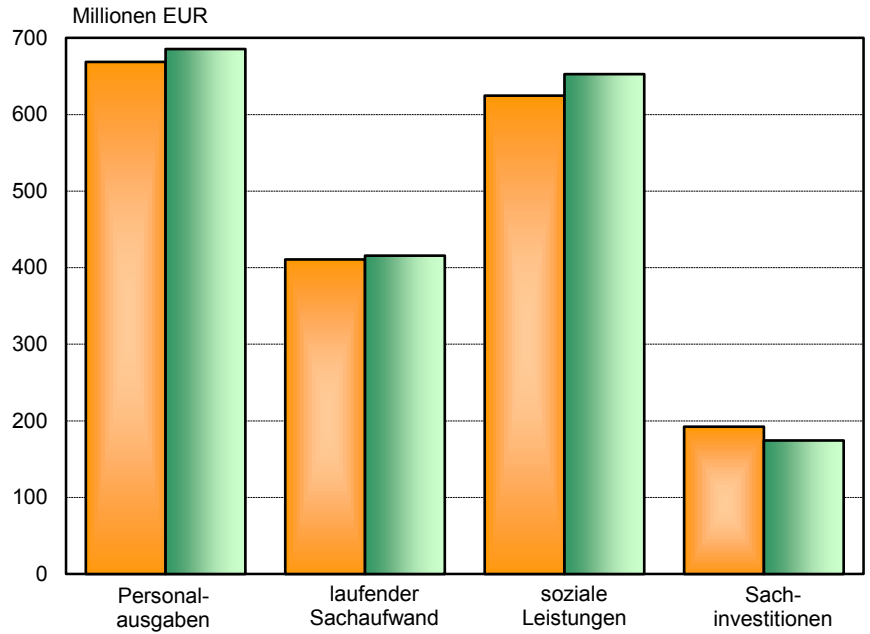
Die Zuweisungen und Zuschüsse für Investitionen sind gegenüber dem Vorjahreszeitraum um 3,2 Millionen EUR auf insgesamt 21,4 Millionen EUR gesunken.

An Einnahmen flossen im ersten Halbjahr 2015 insgesamt 2 328,2 Millionen EUR in die kommunalen Kassen. Das waren 10,1 Millionen EUR bzw. 0,4 Prozent weniger als in den ersten 6 Monaten des Vorjahres. Die Einnahmen aus Steuern und steuerähnlichen Einnahmen beliefen sich in den ersten sechs Monaten 2015 auf 620,9 Millionen EUR und waren damit um 52,1 Millionen EUR höher als im vergleichbaren Vorjahreszeitraum, was auf den Anstieg bei allen Steuerarten auf Grund von Hebesatzerhöhungen zurückzuführen ist.

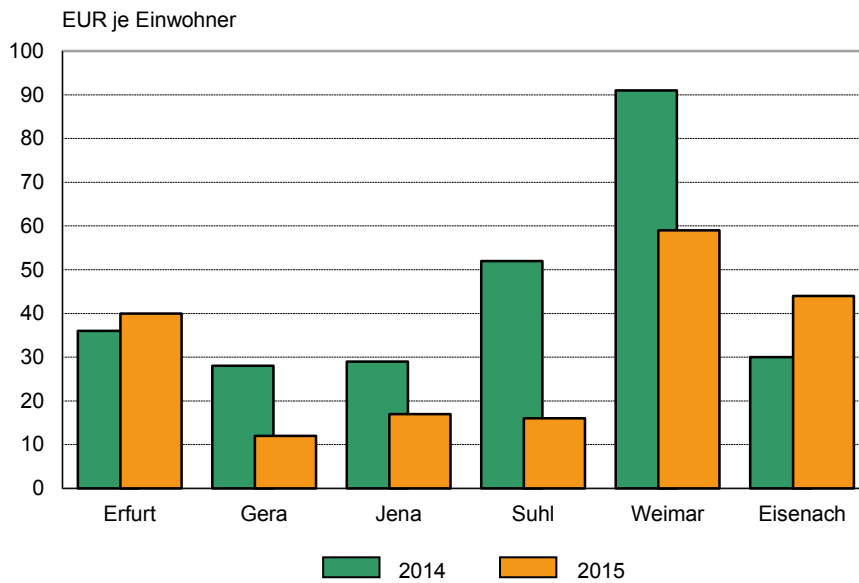
Den größten Anteil bei den Einnahmen bildeten die laufenden und investiven Finanzaufweisungen vom Land mit einem Volumen von 1 234,2 Millionen EUR. Das entsprach einem Anteil von 53,0 Prozent an den Gesamteinnahmen. Die Zuweisungen für Investitionen vom Land betragen 131,2 Millionen EUR, 9,1 Millionen EUR mehr als im gleichen Zeitraum des Vorjahres. Schlüsselzuweisungen erhielten die Thüringer Kommunen in Höhe von 663,2 Millionen EUR und damit 6,4 Millionen EUR mehr als im ersten Halbjahr des Jahres 2014.

Mit den Einnahmen aus Verwaltung und Betrieb nahmen die Gemeinden und Gemeindeverbände gegenüber dem Vorjahreszeitraum mit 308,0 Millionen EUR 27,6 Millionen EUR weniger ein.

1. Ausgewählte Ausgaben und Einnahmen 1.1. - 30.6.2014 und 1.1. - 30.6.2015 nach Arten

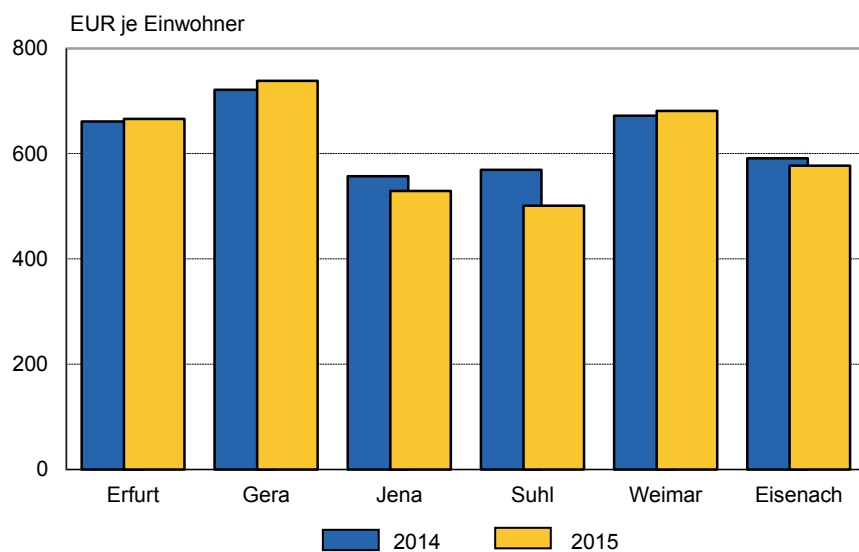


2. Ausgaben der kreisfreien Städte für Sachinvestitionen 1.1. - 30.6.2014 und 1.1. - 30.6.2015



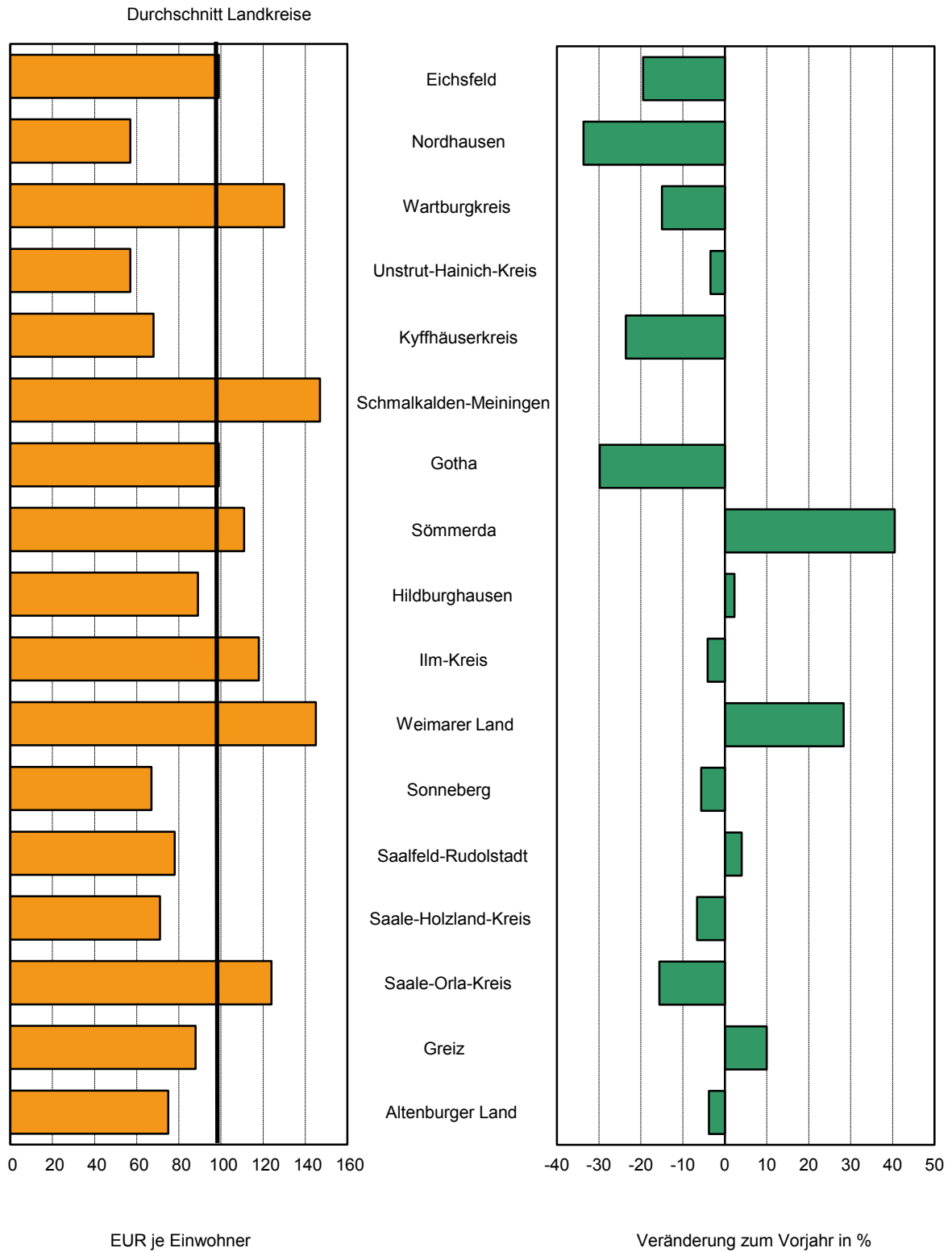
Thüringer Landesamt für Statistik

3. Einnahmen der kreisfreien Städte aus laufenden Zuweisungen und Zuschüssen 1.1. - 30.6.2014 und 1.1. - 30.6.2015

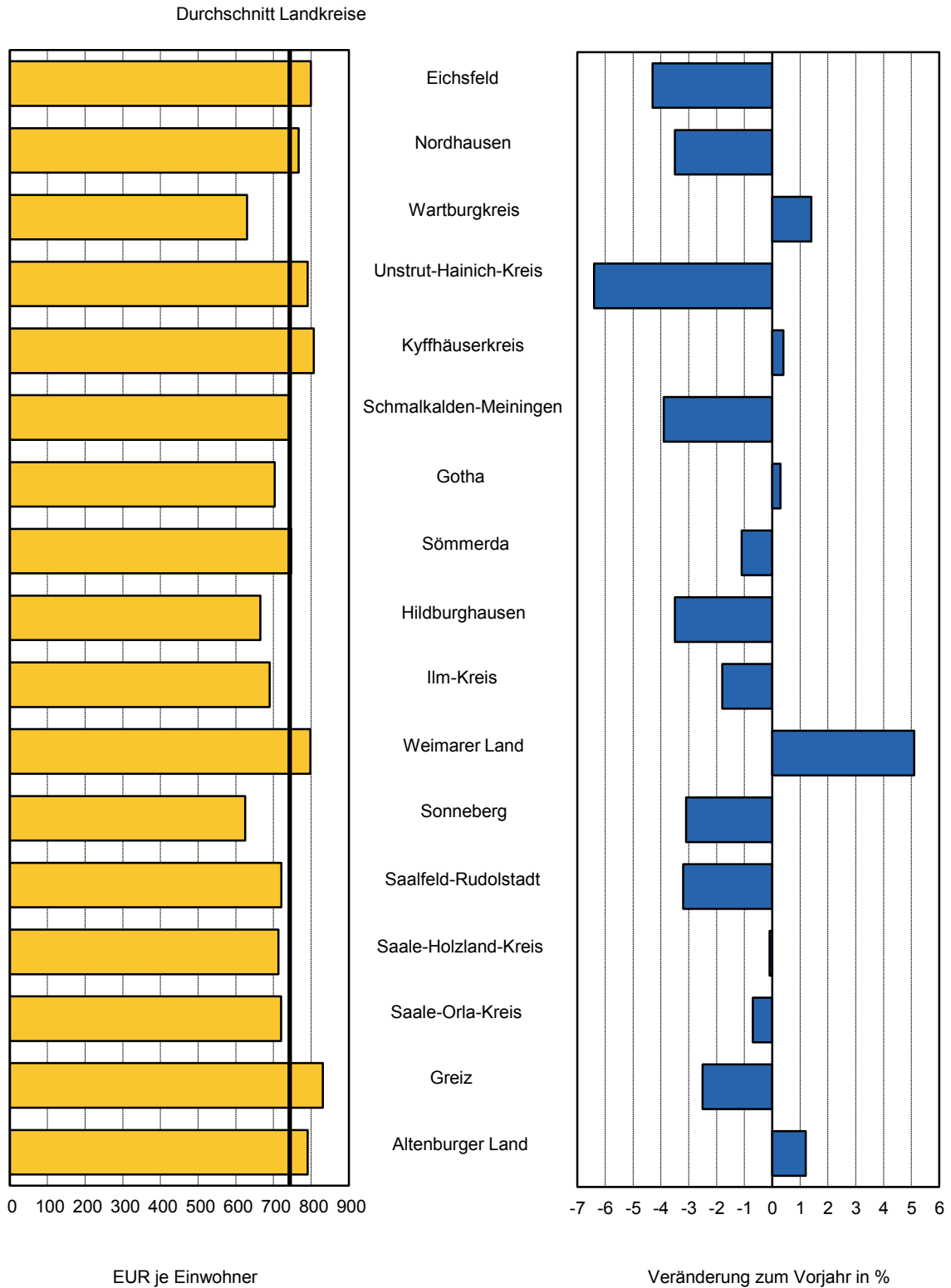


Thüringer Landesamt für Statistik

4. Ausgaben der Gemeinden und Gemeindeverbände für Sachinvestitionen 1.1. - 30.6.2015 nach Landkreisen



5. Einnahmen der Gemeinden und Gemeindeverbände aus laufenden Zuweisungen und Zuschüssen 1.1. - 30.6.2015 nach Landkreisen



**1. Kassenmäßige Ausgaben und Einnahmen sowie Schulden der Gemeinden und
Gemeindeverbände nach Arten**

Ausgaben	1.1. - 30.6. 2014	1.1. - 30.6. 2015	Veränderungen 2015 gegenüber 2014	
	1 000 EUR			%
laufende Rechnung				
Personalausgaben	668 646	685 467	16 821	2,5
Laufender Sachaufwand	410 733	415 704	4 971	1,2
Zinsausgaben	34 648	36 674	2 026	5,8
Laufende Zuweisungen und Zuschüsse, Schuldendiensthilfen	1 272 368	1 313 438	41 070	3,2
darunter soziale Leistungen (einschl.aufg.bezog.Leist.beteilg.nach SGB II)	624 635	652 698	28 062	4,5
Bruttoausgaben der laufenden Rechnung	2 386 395	2 451 283	64 888	2,7
Abzüglich Zahlungen von Gemeinden und Gemeindeverbänden	306 363	315 654	9 292	3,0
Gesamtausgaben der laufenden Rechnung	2 080 032	2 135 629	55 597	2,7
Kapitalrechnung				
Sachinvestitionen	192 377	174 386	- 17 991	- 9,4
davon Baumaßnahmen	161 581	148 065	- 13 516	- 8,4
Erwerb von unbeweglichen und beweglichen Sachen	30 796	26 321	- 4 475	- 14,5
Zuweisungen und Zuschüsse für Investitionen	24 662	21 444	- 3 218	- 13,0
Darlehen	1 473	1 456	- 17	- 1,2
Erwerb von Beteiligungen	2 145	1 888	- 257	- 12,0
Tilgungsausgaben an öffentlichen Bereich	1 310	2 455	1 145	87,4
Bruttoausgaben der Kapitalrechnung	221 967	201 629	- 20 338	- 9,2
Abzüglich Zahlungen von Gemeinden und Gemeindeverbänden	4 112	2 937	- 1 175	- 28,6
Gesamtausgaben der Kapitalrechnung	217 855	198 692	- 19 163	- 8,8
Gesamtausgaben (ohne besondere Finanzierungsvorgänge)	2 297 888	2 334 321	36 434	1,6

Noch: 1. Kassenmäßige Ausgaben und Einnahmen sowie Schulden der Gemeinden und
Gemeindeverbände nach Arten

Einnahmen	1.1. - 30.6. 2014	1.1. - 30.6. 2015	Veränderungen 2015 gegenüber 2014	
	1 000 EUR		%	

laufende Rechnung

Steuern und steuerähnliche Einnahmen	568 869	620 949	52 081	9,2
Einnahmen aus Verwaltung und Betrieb	335 615	307 996	- 27 618	- 8,2
Zinseinnahmen und Schuldendiensthilfen	4 049	2 931	- 1 118	- 27,6
Laufende Zuweisungen und Zuschüsse	1 565 517	1 537 205	- 28 312	- 1,8
davon				
vom öffentlichen Bereich	1 519 438	1 488 405	- 31 033	- 2,0
von anderen Bereichen	46 079	48 800	2 721	5,9
Bruttoeinnahmen der laufenden Rechnung	2 474 049	2 469 081	- 4 968	- 0,2
Abzüglich Zahlungen von Gemeinden und Gemeindeverbänden	306 363	315 654	9 292	3,0
Gesamteinnahmen der laufenden Rechnung	2 167 687	2 153 427	- 14 259	- 0,7

Kapitalrechnung

Veräußerung von Vermögen	28 904	26 426	- 2 478	- 8,6
Zuweisungen und Zuschüsse für Investitionen	130 852	137 367	6 514	5,0
davon				
vom öffentlichen Bereich	127 898	134 600	6 702	5,2
von anderen Bereichen	2 955	2 767	- 187	- 6,3
Beiträge und ähnliche Entgelte	10 413	10 824	411	3,9
Darlehensrückflüsse	2 071	1 283	- 787	- 38,0
Schuldenaufnahme vom öffentlichen Bereich	2 498	1 857	- 641	- 25,7
Bruttoeinnahmen der Kapitalrechnung	174 738	177 757	3 019	1,7
Abzüglich Zahlungen von Gemeinden und Gemeindeverbänden	4 112	2 937	- 1 175	- 28,6
Gesamteinnahmen der Kapitalrechnung	170 626	174 820	4 194	2,5
Gesamteinnahmen (ohne besondere Finanzierungsvorgänge)	2 338 313	2 328 248	- 10 065	- 0,4
Finanzierungssaldo	40 425	- 6 074	x	x

Schulden

Schuldenstand (ohne Kassenkredit)	1 955 206	1 847 436	- 107 770	- 5,5
-----------------------------------	-----------	-----------	-----------	-------

2. Kassenmäßige Ausgaben und Einnahmen 1.1. - 30.6.2015 nach Arten und

Nr.	Ausgaben	Gemeinden und Gemeinde- verbände insgesamt	Kreis- freie Städte	Kreis	
				insgesamt	davon
					unter 1 000
laufende Rechnung					
1	Personalausgaben	685 467	178 737	260 130	24 494
2	Laufender Sachaufwand	415 704	111 963	156 996	18 858
3	sächliche Verwaltungsaufgaben	393 861	104 485	152 537	18 739
4	Erstattungen an andere Bereiche	21 843	7 478	4 459	120
5	Zinsausgaben	36 674	12 167	16 992	1 593
6	an öffentlichen Bereich	1	0	1	0
7	an andere Bereiche	36 673	12 167	16 991	1 592
8	Laufende Zuweisungen und Zuschüsse, Schuldendiensthilfen	1 313 438	344 935	439 806	74 062
9	an öffentlichen Bereich	366 602	12 793	316 079	62 794
10	allgemeine Zuweisungen und Umlagen	273 285	5	273 275	48 614
11	an Land	4 998	-	4 998	1 844
12	an Gemeinden und Gemeindeverbände	268 287	5	268 277	46 770
13	an Zweckverbände	-	-	-	-
14	Zuweisungen für laufende Zwecke und Schuldendiensthilfen	93 317	12 788	42 803	14 180
15	an andere Bereiche	946 836	332 142	123 727	11 267
16	laufende Zuschüsse an Unternehmen	91 407	52 702	8 799	12
17	laufende Zuschüsse an übrige Bereiche	202 549	73 004	109 830	11 213
18	soziale Leistungen (einschl.aufg.bezog.Leist.beteilig. SGB II)	652 698	206 436	4 916	42
19	Schuldendiensthilfen	183	-	183	-
20	Bruttoausgaben der laufenden Rechnung	2 451 283	647 802	873 924	119 007
21	Abzüglich Zahlungen von Gemeinden und Gemeindeverbänden	315 654	2 955	24 050	6 258
22	Gesamtausgaben der laufenden Rechnung	2 135 629	644 847	849 874	112 750
Kapitalrechnung					
23	Sachinvestitionen	174 386	17 243	124 762	15 583
24	Baumaßnahmen	148 065	11 570	111 106	13 225
25	für Schulen	18 524	2 511	1 677	13
26	für Städteplanung	17 572	1 023	16 549	173
27	für Straßen	45 528	3 710	34 142	5 355
28	für Abwasserbeseitigung	1 706	-	1 616	461
29	Erwerb von unbeweglichen und beweglichen Sachen	26 321	5 673	13 656	2 358
30	Zuweisungen und Zuschüsse für Investitionen	21 444	3 167	16 084	1 060
31	an öffentlichen Bereich	5 978	740	4 490	469
32	an andere Bereiche	15 466	2 428	11 594	590
33	Darlehen	1 456	105	1 298	-
34	Erwerb von Beteiligungen	1 888	989	826	-
35	Tilgungsausgaben an öffentlichen Bereich	2 455	61	1 855	7
36	Bruttoausgaben der Kapitalrechnung	201 629	21 566	144 825	16 650
37	Abzüglich Zahlungen von Gemeinden und Gemeindeverbänden	2 937	-	1 291	177
38	Gesamtausgaben der Kapitalrechnung	198 692	21 566	143 534	16 473
39	Gesamtausgaben (ohne besondere Finanzierungsvorgänge)	2 334 321	666 413	993 408	129 222
40	Saldo (Finanzierungsüberschuss)	-	-	-	7 444
besondere Finanzierungsvorgänge					
41	Schuldentilgung	115 864	26 804	58 838	7 259
42	der Kreditmarktmittel	115 864	26 804	58 838	7 259
43	der inneren Darlehen	-	-	-	-
44	Deckung von Vorjahresfehlbeträgen	5 143	1 011	3 748	232

1) Landratsämter

Gebietskörperschaftsgruppen/Gemeindegrößenklassen in 1 000 EUR

angehörige Gemeinden					Verwaltungs- gemein- schaften	Land- kreise ¹⁾	Nr.
mit ... bis unter ... Einwohnern							
1 000 - 3 000	3 000 - 5 000	5 000 - 10 000	10 000 - 20 000	20 000 - 50 000			
laufende Rechnung							
37 927	37 069	46 700	38 004	75 934	33 416	213 184	1
26 344	21 719	27 096	25 865	37 114	7 761	138 984	2
26 190	21 378	26 764	23 271	36 196	7 706	129 134	3
154	341	332	2 594	917	56	9 850	4
2 475	2 653	3 641	2 831	3 799	257	7 258	5
0	0	-	0	-	-	-	6
2 475	2 653	3 641	2 831	3 799	257	7 258	7
78 576	57 537	78 214	50 917	100 502	5 666	523 030	8
62 369	41 014	54 426	34 657	60 819	1 007	36 722	9
52 375	35 695	47 798	32 108	56 685	-	4	10
610	603	1 910	-	32	-	-	11
51 766	35 092	45 888	32 108	56 653	-	4	12
-	-	-	-	-	-	-	13
9 993	5 319	6 628	2 549	4 134	1 007	36 718	14
16 207	16 522	23 788	16 260	39 683	4 659	486 308	15
32	224	1 214	1 940	5 377	672	29 233	16
15 774	15 230	21 540	13 281	32 793	2 048	17 667	17
402	887	1 033	1 038	1 514	1 938	439 408	18
-	181	0	1	-	-	-	19
145 322	118 978	155 651	117 617	217 349	47 100	882 456	20
5 054	4 287	3 825	2 121	2 505	33 810	254 838	21
140 268	114 691	151 825	115 496	214 844	13 290	627 618	22
Kapitalrechnung							
25 158	15 560	24 631	18 921	24 909	1 508	30 873	23
22 877	13 270	22 249	16 519	22 967	565	24 824	24
48	14	134	358	1 109	-	14 336	25
3 696	1 456	3 147	3 546	4 532	0	-	26
6 104	4 507	7 357	6 454	4 365	110	7 566	27
552	96	260	247	-	90	-	28
2 282	2 290	2 382	2 402	1 942	943	6 049	29
2 927	1 900	6 528	1 606	2 063	3	2 190	30
1 257	703	1 129	234	698	-	748	31
1 671	1 197	5 399	1 372	1 365	3	1 442	32
-	-	-	997	301	-	53	33
19	46	127	375	260	-	73	34
5	9	73	31	1 730	-	539	35
28 109	17 515	31 359	21 929	29 263	1 510	33 728	36
230	115	92	56	620	389	1 257	37
27 879	17 400	31 266	21 873	28 643	1 121	32 471	38
168 147	132 091	183 092	137 369	243 487	14 411	660 089	39
-	-	-	-	-	1 829	21 165	40
besondere Finanzierungsvorgänge							
11 657	7 732	13 066	4 987	14 137	513	29 709	41
11 657	7 732	13 066	4 987	14 137	513	29 709	42
-	-	-	-	-	-	-	43
124	305	-	-	3 087	-	384	44

Noch: 2. Kassenmäßige Ausgaben und Einnahmen 1.1. - 30.6.2015 nach Arten und

Nr.	Einnahmen	Gemeinden und Gemeinde- verbände insgesamt	Kreis- freie Städte	Kreis	
				insgesamt	davon
					unter 1 000
laufende Rechnung					
45	Steuern und steuerähnliche Einnahmen	620 949	196 859	424 090	58 901
46	Grundsteuer	118 806	34 628	84 178	12 083
47	Gewerbesteuer (netto)	308 827	103 069	205 758	27 656
48	Gemeindeanteil an der Einkommensteuer	157 845	46 312	111 532	17 112
49	Gemeindeanteil an der Umsatzsteuer	25 876	9 305	16 571	1 499
50	sonstige Steuern und steuerähnliche Einnahmen	9 596	3 546	6 050	551
51	Einnahmen aus Verwaltung und Betrieb	307 996	80 813	145 461	17 967
52	Gebühren, sonstige Entgelte	174 331	54 100	55 839	5 078
53	übrige Verwaltungs- und Betriebseinnahmen	94 475	18 264	62 215	9 623
54	Gewinnanteile, Konzessionsabgaben	39 190	8 449	27 407	3 267
55	Zinseinnahmen und Schuldendiensthilfen	2 931	402	1 703	184
56	vom öffentlichen Bereich	232	12	202	13
57	von anderen Bereichen	2 699	390	1 502	171
58	Laufende Zuweisungen und Zuschüsse	1 537 205	348 322	326 793	52 847
59	vom öffentlichen Bereich	1 488 405	333 479	323 691	52 560
60	von Bund	42 666	493	1 628	279
61	allgemeine Finanzaufweisungen vom Land	776 255	217 253	212 057	34 689
62	Schlüsselzuweisungen	663 165	192 779	189 563	33 265
63	übrige vom Land	326 677	103 838	82 581	10 992
64	allgemeine Finanzaufweisungen von Gemeinden u. Gem.verb.	268 652	-	3 660	-
65	übrige von Gemeinden und Gemeindeverbänden	46 996	2 955	20 390	6 258
66	von Zweckverbänden	2 651	635	564	16
67	von gesetzlicher Sozialversicherung	24 507	8 306	2 810	326
68	von anderen Bereichen	48 800	14 843	3 102	287
69	Bruttoeinnahmen der laufenden Rechnung	2 469 081	626 396	898 048	129 900
70	Abzüglich Zahlungen von Gemeinden und Gemeindeverbänden	315 654	2 955	24 050	6 258
71	Gesamteinnahmen der laufenden Rechnung	2 153 427	623 441	873 998	123 642
Kapitalrechnung					
72	Veräußerung von Vermögen	26 426	3 163	21 214	2 786
73	Zuweisungen und Zuschüsse für Investitionen	137 367	27 085	70 238	9 039
74	vom öffentlichen Bereich	134 600	26 564	68 676	8 883
75	von Bund	1 504	295	1 210	9
76	von Land	131 218	26 270	66 480	8 697
77	von Gemeinden und Gemeindeverbänden	1 857	-	966	177
78	von Zweckverbänden	20	-	20	0
79	von gesetzlicher Sozialversicherung	-	-	-	-
80	von anderen Bereichen	2 767	520	1 561	156
81	Beiträge und ähnliche Entgelte	10 824	782	9 937	1 374
82	Darlehensrückflüsse	1 283	208	877	2
83	Schuldenaufnahme vom öffentlichen Bereich	1 857	-	1 101	-
84	Bruttoeinnahmen der Kapitalrechnung	177 757	31 238	103 366	13 202
85	Abzüglich Zahlungen von Gemeinden und Gemeindeverbänden	2 937	-	1 291	177
86	Gesamteinnahmen der Kapitalrechnung	174 820	31 238	102 076	13 024
87	Gesamteinnahmen (ohne bes. Finanzierungsvorgänge)	2 328 248	654 679	976 073	136 667
88	Saldo (Finanzierungsdefizit)	6 074	11 734	17 334	-
besondere Finanzierungsvorgänge					
89	Schuldenaufnahme	66 020	12 298	30 116	3 147
90	der Kreditmarktmittel	66 020	12 298	30 116	3 147
91	der inneren Darlehen	-	-	-	-

3. Kassenmäßige Ausgaben und Einnahmen 1.1. - 30.6.2015 nach Arten und

Nr.	Ausgaben	Gemeinden und Gemeindeverbände insgesamt	Kreisfreie Städte	Kreis	
				insgesamt	davon
					unter 1 000
laufende Rechnung					
1	Personalausgaben	318	326	162	102
2	Laufender Sachaufwand	193	204	98	79
3	sächliche Verwaltungsaufgaben	183	191	95	78
4	Erstattungen an andere Bereiche	10	14	3	1
5	Zinsausgaben	17	22	11	7
6	an öffentlichen Bereich	0	0	0	0
7	an andere Bereiche	17	22	11	7
8	Laufende Zuweisungen und Zuschüsse, Schuldendiensthilfen	609	630	273	310
9	an öffentlichen Bereich	170	23	196	263
10	allgemeine Zuweisungen und Umlagen	127	0	170	203
11	an Land	2	-	3	8
12	an Gemeinden und Gemeindeverbände	124	0	167	196
13	an Zweckverbände	-	-	-	-
14	Zuweisungen für laufende Zwecke und Schuldendiensthilfen	43	23	27	59
15	an andere Bereiche	439	606	77	47
16	laufende Zuschüsse an Unternehmen	42	96	5	0
17	laufende Zuschüsse an übrige Bereiche	94	133	68	47
18	soziale Leistungen (einschl.aufg.bezog.Leist.beteilig. SGB II)	303	377	3	0
19	Schuldendiensthilfen	0	-	0	-
20	Bruttoausgaben der laufenden Rechnung	1 137	1 183	543	498
21	Abzüglich Zahlungen von Gemeinden und Gemeindeverbänden	146	5	15	26
22	Gesamtausgaben der laufenden Rechnung	990	1 177	528	471
Kapitalrechnung					
23	Sachinvestitionen	81	31	78	65
24	Baumaßnahmen	69	21	69	55
25	für Schulen	9	5	1	0
26	für Städteplanung	8	2	10	1
27	für Straßen	21	7	21	22
28	für Abwasserbeseitigung	1	-	1	2
29	Erwerb von unbeweglichen und beweglichen Sachen	12	10	8	10
30	Zuweisungen und Zuschüsse für Investitionen	10	6	10	4
31	an öffentlichen Bereich	3	1	3	2
32	an andere Bereiche	7	4	7	2
33	Darlehen	1	0	1	-
34	Erwerb von Beteiligungen	1	2	1	-
35	Tilgungsausgaben an öffentlichen Bereich	1	0	1	0
36	Bruttoausgaben der Kapitalrechnung	93	39	90	70
37	Abzüglich Zahlungen von Gemeinden und Gemeindeverbänden	1	-	1	1
38	Gesamtausgaben der Kapitalrechnung	92	39	89	69
39	Gesamtausgaben (ohne besondere Finanzierungsvorgänge)	1 082	1 217	617	540
40	Saldo (Finanzierungsüberschuss)	-	-	-	31
besondere Finanzierungsvorgänge					
41	Schuldentilgung	54	49	37	30
42	der Kreditmarktmittel	54	49	37	30
43	der inneren Darlehen	-	-	-	-
44	Deckung von Vorjahresfehlbeträgen	2	2	2	1

1) Landratsämter

Gebietskörperschaftsgruppen/Gemeindegrößenklassen in EUR je Einwohner

angehörige Gemeinden					Verwaltungs- gemein- schaften	Land- kreise ¹⁾	Nr.
mit ... bis unter ... Einwohnern							
1 000 - 3 000	3 000 - 5 000	5 000 - 10 000	10 000 - 20 000	20 000 - 50 000			
laufende Rechnung							
131	164	161	186	212	73	133	1
91	96	93	127	103	17	86	2
90	94	92	114	101	17	80	3
1	2	1	13	3	0	6	4
9	12	13	14	11	1	5	5
0	0	-	0	-	-	-	6
9	12	13	14	11	1	5	7
271	254	269	249	280	12	325	8
215	181	187	170	169	2	23	9
181	158	164	157	158	-	0	10
2	3	7	-	0	-	-	11
179	155	158	157	158	-	0	12
-	-	-	-	-	-	-	13
34	24	23	12	12	2	23	14
56	73	82	80	111	10	302	15
0	1	4	10	15	1	18	16
54	67	74	65	91	4	11	17
1	4	4	5	4	4	273	18
-	1	0	0	-	-	-	19
502	526	535	576	606	102	548	20
17	19	13	10	7	73	158	21
484	507	522	566	599	29	390	22
Kapitalrechnung							
87	69	85	93	69	3	19	23
79	59	77	81	64	1	15	24
0	0	0	2	3	-	9	25
13	6	11	17	13	0	-	26
21	20	25	32	12	0	5	27
2	0	1	1	-	0	-	28
8	10	8	12	5	2	4	29
10	8	22	8	6	0	1	30
4	3	4	1	2	-	0	31
6	5	19	7	4	0	1	32
-	-	-	5	1	-	0	33
0	0	0	2	1	-	0	34
0	0	0	0	5	-	0	35
97	77	108	107	82	3	21	36
1	1	0	0	2	1	1	37
96	77	108	107	80	2	20	38
581	584	630	673	678	31	410	39
-	-	-	-	-	4	13	40
besondere Finanzierungsvorgänge							
40	34	45	24	39	1	18	41
40	34	45	24	39	1	18	42
-	-	-	-	-	-	-	43
0	1	-	-	9	-	0	44

Noch: 3. Kassenmäßige Ausgaben und Einnahmen 1.1. - 30.6.2015 nach Arten und

Nr.	Einnahmen	Gemeinden und Gemeinde- verbände insgesamt	Kreis- freie Städte	Kreis	
				insgesamt	davon
					unter 1 000
laufende Rechnung					
45	Steuern und steuerähnliche Einnahmen	288	359	264	246
46	Grundsteuer	55	63	52	51
47	Gewerbesteuer (netto)	143	188	128	116
48	Gemeindeanteil an der Einkommensteuer	73	85	69	72
49	Gemeindeanteil an der Umsatzsteuer	12	17	10	6
50	sonstige Steuern und steuerähnliche Einnahmen	4	6	4	2
51	Einnahmen aus Verwaltung und Betrieb	143	148	90	75
52	Gebühren, sonstige Entgelte	81	99	35	21
53	übrige Verwaltungs- und Betriebseinnahmen	44	33	39	40
54	Gewinnanteile, Konzessionsabgaben	18	15	17	14
55	Zinseinnahmen und Schuldendiensthilfen	1	1	1	1
56	vom öffentlichen Bereich	0	0	0	0
57	von anderen Bereichen	1	1	1	1
58	Laufende Zuweisungen und Zuschüsse	713	636	203	221
59	vom öffentlichen Bereich	690	609	201	220
60	von Bund	20	1	1	1
61	allgemeine Finanzaufweisungen vom Land	360	397	132	145
62	Schlüsselzuweisungen	308	352	118	139
63	übrige vom Land	151	190	51	46
64	allgemeine Finanzaufweisungen von Gemeinden u. Gem.verb.	125	-	2	-
65	übrige von Gemeinden und Gemeindeverbänden	22	5	13	26
66	von Zweckverbänden	1	1	0	0
67	von gesetzlicher Sozialversicherung	11	15	2	1
68	von anderen Bereichen	23	27	2	1
69	Bruttoeinnahmen der laufenden Rechnung	1 145	1 144	558	543
70	Abzüglich Zahlungen von Gemeinden und Gemeindeverbänden	146	5	15	26
71	Gesamteinnahmen der laufenden Rechnung	999	1 138	543	517
Kapitalrechnung					
72	Veräußerung von Vermögen	12	6	13	12
73	Zuweisungen und Zuschüsse für Investitionen	64	49	44	38
74	vom öffentlichen Bereich	62	48	43	37
75	von Bund	1	1	1	0
76	von Land	61	48	41	36
77	von Gemeinden und Gemeindeverbänden	1	-	1	1
78	von Zweckverbänden	0	-	0	0
79	von gesetzlicher Sozialversicherung	-	-	-	-
80	von anderen Bereichen	1	1	1	1
81	Beiträge und ähnliche Entgelte	5	1	6	6
82	Darlehensrückflüsse	1	0	1	0
83	Schuldenaufnahme vom öffentlichen Bereich	1	-	1	-
84	Bruttoeinnahmen der Kapitalrechnung	82	57	64	55
85	Abzüglich Zahlungen von Gemeinden und Gemeindeverbänden	1	-	1	1
86	Gesamteinnahmen der Kapitalrechnung	81	57	63	54
87	Gesamteinnahmen (ohne bes. Finanzierungsvorgänge)	1 080	1 195	607	571
88	Saldo (Finanzierungsdefizit)	3	21	11	-
besondere Finanzierungsvorgänge					
89	Schuldenaufnahme	31	22	19	13
90	der Kreditmarktmittel	31	22	19	13
91	der inneren Darlehen	-	-	-	-

**4. Kassenmäßige Ausgaben und Einnahmen nach Arten
Gemeinden und Gemeindeverbände**

Nr.	Ausgaben	1.1. - 30.6.2014		1.1. - 30.6.2015	
		1 000 EUR	EUR je EW	1 000 EUR	EUR je EW
laufende Rechnung					
1	Personalausgaben	668 646	309	685 467	318
2	Laufender Sachaufwand	410 733	190	415 704	193
3	sächliche Verwaltungsaufgaben	391 647	181	393 861	183
4	Erstattungen an andere Bereiche	19 086	9	21 843	10
5	Zinsausgaben	34 648	16	36 674	17
6	an öffentlichen Bereich	112	0	1	0
7	an andere Bereiche	34 537	16	36 673	17
8	Laufende Zuweisungen und Zuschüsse, Schuldendiensthilfen	1 272 368	588	1 313 438	609
9	an öffentlichen Bereich	356 330	165	366 602	170
10	allgemeine Zuweisungen und Umlagen	266 033	123	273 285	127
11	an Land	5 288	2	4 998	2
12	an Gemeinden und Gemeindeverbände	260 744	121	268 287	124
13	an Zweckverbände und sonstigen öffentlichen Bereich	1	0	-	-
14	Zuweisungen für laufende Zwecke und Schuldendiensthilfen	90 298	42	93 317	43
15	an andere Bereiche	916 038	423	946 836	439
16	laufende Zuschüsse an Unternehmen	92 798	43	91 407	42
17	laufende Zuschüsse an übrige Bereiche	198 495	92	202 549	94
18	soziale Leistungen (einschl.aufg.bezog.Leist.beteilig. SGB II)	624 635	289	652 698	303
19	Schuldendiensthilfen	109	0	183	0
20	Bruttoausgaben der laufenden Rechnung	2 386 395	1 103	2 451 283	1 137
21	Abzüglich Zahlungen von Gemeinden und Gemeindeverbänden	306 363	142	315 654	146
22	Gesamtausgaben der laufenden Rechnung	2 080 032	961	2 135 629	990
Kapitalrechnung					
23	Sachinvestitionen	192 377	89	174 386	81
24	Baumaßnahmen	161 581	75	148 065	69
25	für Schulen	18 142	8	18 524	9
26	für Städteplanung	24 233	11	17 572	8
27	für Straßen	41 267	19	45 528	21
28	für Abwasserbeseitigung	1 498	1	1 706	1
29	Erwerb von unbeweglichen und beweglichen Sachen	30 796	14	26 321	12
30	Zuweisungen und Zuschüsse für Investitionen	24 662	11	21 444	10
31	an öffentlichen Bereich	9 632	4	5 978	3
32	an andere Bereiche	15 030	7	15 466	7
33	Darlehen	1 473	1	1 456	1
34	Erwerb von Beteiligungen	2 145	1	1 888	1
35	Tilgungsausgaben an öffentlichen Bereich	1 310	1	2 455	1
36	Bruttoausgaben der Kapitalrechnung	221 967	103	201 629	93
37	Abzüglich Zahlungen von Gemeinden und Gemeindeverbänden	4 112	2	2 937	1
38	Gesamtausgaben der Kapitalrechnung	217 855	101	198 692	92
39	Gesamtausgaben (ohne besondere Finanzierungsvorgänge)	2 297 888	1 062	2 334 321	1 082
40	Saldo (Finanzierungsüberschuss)	40 425	19	-	-
besondere Finanzierungsvorgänge					
41	Schuldentilgung	143 982	67	115 864	54
42	der Kreditmarktmittel	143 982	67	115 864	54
43	der inneren Darlehen	-	-	-	-
44	Deckung von Vorjahresfehlbeträgen	789	0	5 143	2

Noch: 4. Kassenmäßige Ausgaben und Einnahmen nach Arten
Noch: Gemeinden und Gemeindeverbände

Nr.	Einnahmen	1.1. - 30.6.2014		1.1. - 30.6.2015	
		1 000 EUR	EUR je EW	1 000 EUR	EUR je EW
laufende Rechnung					
45	Steuern und steuerähnliche Einnahmen	568 869	263	620 949	288
46	Grundsteuer	115 593	53	118 806	55
47	Gewerbesteuer (netto)	286 441	132	308 827	143
48	Gemeindeanteil an der Einkommensteuer	135 836	63	157 845	73
49	Gemeindeanteil an der Umsatzsteuer	22 452	10	25 876	12
50	sonstige Steuern und steuerähnliche Einnahmen	8 546	4	9 596	4
51	Einnahmen aus Verwaltung und Betrieb	335 615	155	307 996	143
52	Gebühren, sonstige Entgelte	164 040	76	174 331	81
53	übrige Verwaltungs- und Betriebseinnahmen	92 502	43	94 475	44
54	Gewinnanteile, Konzessionsabgaben	79 073	37	39 190	18
55	Zinseinnahmen und Schuldendiensthilfen	4 049	2	2 931	1
56	vom öffentlichen Bereich	200	0	232	0
57	von anderen Bereichen	3 849	2	2 699	1
58	Laufende Zuweisungen und Zuschüsse	1 565 517	724	1 537 205	713
59	vom öffentlichen Bereich	1 519 438	702	1 488 405	690
60	von Bund, Lastenausgleichsfonds, ERP-Sondervermögen	50 660	23	42 666	20
61	allgemeine Finanzaufweisungen vom Land	821 664	380	776 255	360
62	Schlüsselzuweisungen	656 758	304	663 165	308
63	übrige vom Land	314 574	145	326 677	151
64	allgemeine Finanzaufweisungen von Gemeinden u. Gem.verb.	261 348	121	268 652	125
65	übrige von Gemeinden und Gemeindeverbänden	44 987	21	46 996	22
66	von Zweckverbänden	1 771	1	2 651	1
67	vom sonstigen öffentlichen Bereich	24 433	11	24 507	11
68	von anderen Bereichen	46 079	21	48 800	23
69	Bruttoeinnahmen der laufenden Rechnung	2 474 049	1 143	2 469 081	1 145
70	Abzüglich Zahlungen von Gemeinden und Gemeindeverbänden	306 363	142	315 654	146
71	Gesamteinnahmen der laufenden Rechnung	2 167 687	1 002	2 153 427	999
Kapitalrechnung					
72	Veräußerung von Vermögen	28 904	13	26 426	12
73	Zuweisungen und Zuschüsse für Investitionen	130 852	60	137 367	64
74	vom öffentlichen Bereich	127 898	59	134 600	62
75	von Bund, Lastenausgleichsfonds, ERP-Sondervermögen	2 984	1	1 504	1
76	vom Land	122 135	56	131 218	61
77	von Gemeinden und Gemeindeverbänden	2 736	1	1 857	1
78	von Zweckverbänden	43	0	20	0
79	vom sonstigen öffentlichen Bereich	1	0	-	-
80	von anderen Bereichen	2 955	1	2 767	1
81	Beiträge und ähnliche Entgelte	10 413	5	10 824	5
82	Darlehensrückflüsse	2 071	1	1 283	1
83	Schuldenaufnahme vom öffentlichen Bereich	2 498	1	1 857	1
84	Bruttoeinnahmen der Kapitalrechnung	174 738	81	177 757	82
85	Abzüglich Zahlungen von Gemeinden und Gemeindeverbänden	4 112	2	2 937	1
86	Gesamteinnahmen der Kapitalrechnung	170 626	79	174 820	81
87	Gesamteinnahmen (ohne bes. Finanzierungsvorgänge)	2 338 313	1 081	2 328 248	1 080
88	Saldo (Finanzierungsdefizit)	-	-	6 074	3
besondere Finanzierungsvorgänge					
89	Schuldenaufnahme	69 131	32	66 020	31
90	der Kreditmarktmittel	69 131	32	66 020	31
91	der inneren Darlehen	-	-	-	-

5. Kassenmäßige Ausgaben und Einnahmen nach Arten
Kreisfreie Städte

Nr.	Ausgaben	1.1. - 30.6.2014		1.1. - 30.6.2015	
		1 000 EUR	EUR je EW	1 000 EUR	EUR je EW
laufende Rechnung					
1	Personalausgaben	172 627	316	178 737	326
2	Laufender Sachaufwand	110 750	203	111 963	204
3	sächliche Verwaltungsaufgaben	102 744	188	104 485	191
4	Erstattungen an andere Bereiche	8 006	15	7 478	14
5	Zinsausgaben	8 492	16	12 167	22
6	an öffentlichen Bereich	-	-	0	0
7	an andere Bereiche	8 492	16	12 167	22
8	Laufende Zuweisungen und Zuschüsse, Schuldendiensthilfen	332 626	609	344 935	630
9	an öffentlichen Bereich	12 082	22	12 793	23
10	allgemeine Zuweisungen und Umlagen	4	0	5	0
11	an Land	-	-	-	-
12	an Gemeinden und Gemeindeverbände	4	0	5	0
13	an Zweckverbände und sonstigen öffentlichen Bereich	-	-	-	-
14	Zuweisungen für laufende Zwecke und Schuldendiensthilfen	12 077	22	12 788	23
15	an andere Bereiche	320 544	587	332 142	606
16	laufende Zuschüsse an Unternehmen	53 081	97	52 702	96
17	laufende Zuschüsse an übrige Bereiche	72 671	133	73 004	133
18	soziale Leistungen (einschl.aufg.bezog.Leist.beteilig. SGB II)	194 792	357	206 436	377
19	Schuldendiensthilfen	-	-	-	-
20	Bruttoausgaben der laufenden Rechnung	624 495	1 144	647 802	1 183
21	Abzüglich Zahlungen von Gemeinden und Gemeindeverbänden	2 530	5	2 955	5
22	Gesamtausgaben der laufenden Rechnung	621 965	1 139	644 847	1 177
Kapitalrechnung					
23	Sachinvestitionen	21 982	40	17 243	31
24	Baumaßnahmen	14 479	27	11 570	21
25	für Schulen	3 090	6	2 511	5
26	für Städteplanung	1 166	2	1 023	2
27	für Straßen	4 525	8	3 710	7
28	für Abwasserbeseitigung	-	-	-	-
29	Erwerb von unbeweglichen und beweglichen Sachen	7 503	14	5 673	10
30	Zuweisungen und Zuschüsse für Investitionen	6 965	13	3 167	6
31	an öffentlichen Bereich	1 855	3	740	1
32	an andere Bereiche	5 110	9	2 428	4
33	Darlehen	116	0	105	0
34	Erwerb von Beteiligungen	990	2	989	2
35	Tilgungsausgaben an öffentlichen Bereich	-	-	61	0
36	Bruttoausgaben der Kapitalrechnung	30 052	55	21 566	39
37	Abzüglich Zahlungen von Gemeinden und Gemeindeverbänden	-	-	-	-
38	Gesamtausgaben der Kapitalrechnung	30 052	55	21 566	39
39	Gesamtausgaben (ohne besondere Finanzierungsvorgänge)	652 017	1 194	666 413	1 217
40	Saldo (Finanzierungsüberschuss)	13 685	25	-	-
besondere Finanzierungsvorgänge					
41	Schuldentilgung	34 155	63	26 804	49
42	der Kreditmarktmittel	34 155	63	26 804	49
43	der inneren Darlehen	-	-	-	-
44	Deckung von Vorjahresfehlbeträgen	-	-	1 011	2

Noch: 5. Kassenmäßige Ausgaben und Einnahmen nach Arten
Noch: Kreisfreie Städte

Nr.	Einnahmen	1.1. - 30.6.2014		1.1. - 30.6.2015	
		1 000 EUR	EUR je EW	1 000 EUR	EUR je EW
laufende Rechnung					
45	Steuern und steuerähnliche Einnahmen	177 699	325	196 859	359
46	Grundsteuer	33 723	62	34 628	63
47	Gewerbsteuer (netto)	92 932	170	103 069	188
48	Gemeindeanteil an der Einkommensteuer	39 601	73	46 312	85
49	Gemeindeanteil an der Umsatzsteuer	8 277	15	9 305	17
50	sonstige Steuern und steuerähnliche Einnahmen	3 166	6	3 546	6
51	Einnahmen aus Verwaltung und Betrieb	115 087	211	80 813	148
52	Gebühren, sonstige Entgelte	48 885	90	54 100	99
53	übrige Verwaltungs- und Betriebseinnahmen	18 048	33	18 264	33
54	Gewinnanteile, Konzessionsabgaben	48 154	88	8 449	15
55	Zinseinnahmen und Schuldendiensthilfen	445	1	402	1
56	vom öffentlichen Bereich	7	0	12	0
57	von anderen Bereichen	438	1	390	1
58	Laufende Zuweisungen und Zuschüsse	350 123	641	348 322	636
59	vom öffentlichen Bereich	338 031	619	333 479	609
60	von Bund, Lastenausgleichsfonds, ERP-Sondervermögen	1 898	3	493	1
61	allgemeine Finanzaufweisungen vom Land	222 835	408	217 253	397
62	Schlüsselzuweisungen	186 726	342	192 779	352
63	übrige vom Land	101 996	187	103 838	190
64	allgemeine Finanzaufweisungen von Gemeinden u. Gem.verb.	-	-	-	-
65	übrige von Gemeinden und Gemeindeverbänden	2 530	5	2 955	5
66	von Zweckverbänden	722	1	635	1
67	vom sonstigen öffentlichen Bereich	8 050	15	8 306	15
68	von anderen Bereichen	12 092	22	14 843	27
69	Bruttoeinnahmen der laufenden Rechnung	643 354	1 178	626 396	1 144
70	Abzüglich Zahlungen von Gemeinden und Gemeindeverbänden	2 530	5	2 955	5
71	Gesamteinnahmen der laufenden Rechnung	640 825	1 174	623 441	1 138
Kapitalrechnung					
72	Veräußerung von Vermögen	5 378	10	3 163	6
73	Zuweisungen und Zuschüsse für Investitionen	16 951	31	27 085	49
74	vom öffentlichen Bereich	16 569	30	26 564	48
75	von Bund, Lastenausgleichsfonds, ERP-Sondervermögen	70	0	295	1
76	vom Land	16 499	30	26 270	48
77	von Gemeinden und Gemeindeverbänden	-	-	-	-
78	von Zweckverbänden	-	-	-	-
79	vom sonstigen öffentlichen Bereich	-	-	-	-
80	von anderen Bereichen	382	1	520	1
81	Beiträge und ähnliche Entgelte	1 620	3	782	1
82	Darlehensrückflüsse	670	1	208	0
83	Schuldenaufnahme vom öffentlichen Bereich	257	0	-	-
84	Bruttoeinnahmen der Kapitalrechnung	24 877	46	31 238	57
85	Abzüglich Zahlungen von Gemeinden und Gemeindeverbänden	-	-	-	-
86	Gesamteinnahmen der Kapitalrechnung	24 877	46	31 238	57
87	Gesamteinnahmen (ohne bes. Finanzierungsvorgänge)	665 702	1 219	654 679	1 195
88	Saldo (Finanzierungsdefizit)	-	-	11 734	21
besondere Finanzierungsvorgänge					
89	Schuldenaufnahme	11 676	21	12 298	22
90	der Kreditmarktmittel	11 676	21	12 298	22
91	der inneren Darlehen	-	-	-	-

6. Kassenmäßige Ausgaben und Einnahmen nach Arten
Kreisangehörige Gemeinden

Nr.	Ausgaben	1.1. - 30.6.2014		1.1. - 30.6.2015	
		1 000 EUR	EUR je EW	1 000 EUR	EUR je EW
laufende Rechnung					
1	Personalausgaben	256 787	159	260 130	162
2	Laufender Sachaufwand	158 922	98	156 996	98
3	sächliche Verwaltungsaufgaben	154 562	96	152 537	95
4	Erstattungen an andere Bereiche	4 360	3	4 459	3
5	Zinsausgaben	18 779	12	16 992	11
6	an öffentlichen Bereich	85	0	1	0
7	an andere Bereiche	18 694	12	16 991	11
8	Laufende Zuweisungen und Zuschüsse, Schuldendiensthilfen	426 722	264	439 806	273
9	an öffentlichen Bereich	306 728	190	316 079	196
10	allgemeine Zuweisungen und Umlagen	265 975	164	273 275	170
11	an Land	5 288	3	4 998	3
12	an Gemeinden und Gemeindeverbände	260 686	161	268 277	167
13	an Zweckverbände und sonstigen öffentlichen Bereich	1	0	-	-
14	Zuweisungen für laufende Zwecke und Schuldendiensthilfen	40 754	25	42 803	27
15	an andere Bereiche	119 994	74	123 727	77
16	laufende Zuschüsse an Unternehmen	8 892	5	8 799	5
17	laufende Zuschüsse an übrige Bereiche	105 959	66	109 830	68
18	soziale Leistungen (einschl.aufg.bezog.Leist.beteiligt. SGB II)	5 034	3	4 916	3
19	Schuldendiensthilfen	109	0	183	0
20	Bruttoausgaben der laufenden Rechnung	861 211	532	873 924	543
21	Abzüglich Zahlungen von Gemeinden und Gemeindeverbänden	21 962	14	24 050	15
22	Gesamtausgaben der laufenden Rechnung	839 249	519	849 874	528
Kapitalrechnung					
23	Sachinvestitionen	135 785	84	124 762	78
24	Baumaßnahmen	120 746	75	111 106	69
25	für Schulen	614	0	1 677	1
26	für Städteplanung	22 981	14	16 549	10
27	für Straßen	28 366	18	34 142	21
28	für Abwasserbeseitigung	1 275	1	1 616	1
29	Erwerb von unbeweglichen und beweglichen Sachen	15 039	9	13 656	8
30	Zuweisungen und Zuschüsse für Investitionen	16 087	10	16 084	10
31	an öffentlichen Bereich	6 670	4	4 490	3
32	an andere Bereiche	9 418	6	11 594	7
33	Darlehen	1 298	1	1 298	1
34	Erwerb von Beteiligungen	1 030	1	826	1
35	Tilgungsausgaben an öffentlichen Bereich	844	1	1 855	1
36	Bruttoausgaben der Kapitalrechnung	155 044	96	144 825	90
37	Abzüglich Zahlungen von Gemeinden und Gemeindeverbänden	2 618	2	1 291	1
38	Gesamtausgaben der Kapitalrechnung	152 426	94	143 534	89
39	Gesamtausgaben (ohne besondere Finanzierungsvorgänge)	991 675	613	993 408	617
40	Saldo (Finanzierungsüberschuss)	-	-	-	-
besondere Finanzierungsvorgänge					
41	Schuldentilgung	80 624	50	58 838	37
42	der Kreditmarktmittel	80 624	50	58 838	37
43	der inneren Darlehen	-	-	-	-
44	Deckung von Vorjahresfehlbeträgen	789	0	3 748	2

Noch: 6. Kassenmäßige Ausgaben und Einnahmen nach Arten
Noch: Kreisangehörige Gemeinden

Nr.	Einnahmen	1.1. - 30.6.2014		1.1. - 30.6.2015	
		1 000 EUR	EUR je EW	1 000 EUR	EUR je EW
laufende Rechnung					
45	Steuern und steuerähnliche Einnahmen	391 170	242	424 090	264
46	Grundsteuer	81 870	51	84 178	52
47	Gewerbesteuer (netto)	193 510	120	205 758	128
48	Gemeindeanteil an der Einkommensteuer	96 235	59	111 532	69
49	Gemeindeanteil an der Umsatzsteuer	14 175	9	16 571	10
50	sonstige Steuern und steuerähnliche Einnahmen	5 380	3	6 050	4
51	Einnahmen aus Verwaltung und Betrieb	141 852	88	145 461	90
52	Gebühren, sonstige Entgelte	52 492	32	55 839	35
53	übrige Verwaltung- und Betriebseinnahmen	61 316	38	62 215	39
54	Gewinnanteile, Konzessionsabgaben	28 044	17	27 407	17
55	Zinseinnahmen und Schuldendiensthilfen	2 109	1	1 703	1
56	vom öffentlichen Bereich	161	0	202	0
57	von anderen Bereichen	1 948	1	1 502	1
58	Laufende Zuweisungen und Zuschüsse	346 231	214	326 793	203
59	vom öffentlichen Bereich	343 303	212	323 691	201
60	von Bund, Lastenausgleichsfonds, ERP-Sondervermögen	2 909	2	1 628	1
61	allgemeine Finanzaufweisungen vom Land	234 380	145	212 057	132
62	Schlüsselzuweisungen	191 426	118	189 563	118
63	übrige vom Land	80 751	50	82 581	51
64	allgemeine Finanzaufweisungen von Gemeinden u. Gem.verb.	3 441	2	3 660	2
65	übrige von Gemeinden und Gemeindeverbänden	18 520	11	20 390	13
66	von Zweckverbänden	207	0	564	0
67	vom sonstigen öffentlichen Bereich	3 094	2	2 810	2
68	von anderen Bereichen	2 929	2	3 102	2
69	Bruttoeinnahmen der laufenden Rechnung	881 363	545	898 048	558
70	Abzüglich Zahlungen von Gemeinden und Gemeindeverbänden	21 962	14	24 050	15
71	Gesamteinnahmen der laufenden Rechnung	859 401	531	873 998	543
Kapitalrechnung					
72	Veräußerung von Vermögen	21 333	13	21 214	13
73	Zuweisungen und Zuschüsse für Investitionen	85 455	53	70 238	44
74	vom öffentlichen Bereich	83 043	51	68 676	43
75	von Bund, Lastenausgleichsfonds, ERP-Sondervermögen	2 908	2	1 210	1
76	vom Land	77 822	48	66 480	41
77	von Gemeinden und Gemeindeverbänden	2 285	1	966	1
78	von Zweckverbänden	28	0	20	0
79	vom sonstigen öffentlichen Bereich	1	0	-	-
80	von anderen Bereichen	2 412	1	1 561	1
81	Beiträge und ähnliche Entgelte	8 764	5	9 937	6
82	Darlehensrückflüsse	1 222	1	877	1
83	Schuldenaufnahme vom öffentlichen Bereich	1 241	1	1 101	1
84	Bruttoeinnahmen der Kapitalrechnung	118 015	73	103 366	64
85	Abzüglich Zahlungen von Gemeinden und Gemeindeverbänden	2 618	2	1 291	1
86	Gesamteinnahmen der Kapitalrechnung	115 397	71	102 076	63
87	Gesamteinnahmen (ohne bes. Finanzierungsvorgänge)	974 799	603	976 073	607
88	Saldo (Finanzierungsdefizit)	16 876	10	17 334	11
besondere Finanzierungsvorgänge					
89	Schuldenaufnahme	44 444	27	30 116	19
90	der Kreditmarktmittel	44 444	27	30 116	19
91	der inneren Darlehen	-	-	-	-

**7. Kassenmäßige Ausgaben und Einnahmen nach Arten
Verwaltungsgemeinschaften ohne Mitgliedsgemeinden**

Nr.	Ausgaben	1.1. - 30.6.2014		1.1. - 30.6.2015	
		1 000 EUR	EUR je EW	1 000 EUR	EUR je EW
laufende Rechnung					
1	Personalausgaben	32 496	70	33 416	73
2	Laufender Sachaufwand	7 889	17	7 761	17
3	sächliche Verwaltungsaufgaben	7 850	17	7 706	17
4	Erstattungen an andere Bereiche	40	0	56	0
5	Zinsausgaben	335	1	257	1
6	an öffentlichen Bereich	-	-	-	-
7	an andere Bereiche	335	1	257	1
8	Laufende Zuweisungen und Zuschüsse, Schuldendiensthilfen	5 574	12	5 666	12
9	an öffentlichen Bereich	1 083	2	1 007	2
10	allgemeine Zuweisungen und Umlagen	50	0	-	-
11	an Land	-	-	-	-
12	an Gemeinden und Gemeindeverbände	50	0	-	-
13	an Zweckverbände und sonstigen öffentlichen Bereich	-	-	-	-
14	Zuweisungen für laufende Zwecke und Schuldendiensthilfen	1 033	2	1 007	2
15	an andere Bereiche	4 491	10	4 659	10
16	laufende Zuschüsse an Unternehmen	564	1	672	1
17	laufende Zuschüsse an übrige Bereiche	1 967	4	2 048	4
18	soziale Leistungen (einschl.aufg.bezog.Leist.beteiligt. SGB II)	1 960	4	1 938	4
19	Schuldendiensthilfen	-	-	-	-
20	Bruttoausgaben der laufenden Rechnung	46 295	100	47 100	102
21	Abzüglich Zahlungen von Gemeinden und Gemeindeverbänden	35 249	76	33 810	73
22	Gesamtausgaben der laufenden Rechnung	11 045	24	13 290	29
Kapitalrechnung					
23	Sachinvestitionen	1 102	2	1 508	3
24	Baumaßnahmen	682	1	565	1
25	für Schulen	-	-	-	-
26	für Städteplanung	-	-	0	0
27	für Straßen	158	0	110	0
28	für Abwasserbeseitigung	224	0	90	0
29	Erwerb von unbeweglichen und beweglichen Sachen	421	1	943	2
30	Zuweisungen und Zuschüsse für Investitionen	118	0	3	0
31	an öffentlichen Bereich	116	0	-	-
32	an andere Bereiche	3	0	3	0
33	Darlehen	-	-	-	-
34	Erwerb von Beteiligungen	-	-	-	-
35	Tilgungsausgaben an öffentlichen Bereich	-	-	-	-
36	Bruttoausgaben der Kapitalrechnung	1 221	3	1 510	3
37	Abzüglich Zahlungen von Gemeinden und Gemeindeverbänden	194	0	389	1
38	Gesamtausgaben der Kapitalrechnung	1 026	2	1 121	2
39	Gesamtausgaben (ohne besondere Finanzierungsvorgänge)	12 072	26	14 411	31
40	Saldo (Finanzierungsüberschuss)	4 521	10	1 829	4
besondere Finanzierungsvorgänge					
41	Schuldentilgung	2 819	6	513	1
42	der Kreditmarktmittel	2 819	6	513	1
43	der inneren Darlehen	-	-	-	-
44	Deckung von Vorjahresfehlbeträgen	-	-	-	-

Noch: 7. Kassenmäßige Ausgaben und Einnahmen nach Arten
 Noch: Verwaltungsgemeinschaften ohne Mitgliedsgemeinden

Nr.	Einnahmen	1.1. - 30.6.2014		1.1. - 30.6.2015	
		1 000 EUR	EUR je EW	1 000 EUR	EUR je EW
laufende Rechnung					
45	Steuern und steuerähnliche Einnahmen	-	-	-	-
46	Grundsteuer	-	-	-	-
47	Gewerbesteuer (netto)	-	-	-	-
48	Gemeindeanteil an der Einkommensteuer	-	-	-	-
49	Gemeindeanteil an der Umsatzsteuer	-	-	-	-
50	sonstige Steuern und steuerähnliche Einnahmen	-	-	-	-
51	Einnahmen aus Verwaltung und Betrieb	4 110	9	4 613	10
52	Gebühren, sonstige Entgelte	3 652	8	4 140	9
53	übrige Verwaltungs- und Betriebseinnahmen	459	1	474	1
54	Gewinnanteile, Konzessionsabgaben	-	-	-	-
55	Zinseinnahmen und Schuldendiensthilfen	33	0	17	0
56	vom öffentlichen Bereich	3	0	2	0
57	von anderen Bereichen	30	0	15	0
58	Laufende Zuweisungen und Zuschüsse	46 954	101	44 793	97
59	vom öffentlichen Bereich	46 869	101	44 746	97
60	von Bund, Lastenausgleichsfonds, ERP-Sondervermögen	152	0	54	0
61	allgemeine Finanzaufweisungen vom Land	5 955	13	5 782	13
62	Schlüsselzuweisungen	-	-	-	-
63	übrige vom Land	5 099	11	4 740	10
64	allgemeine Finanzaufweisungen von Gemeinden u. Gem.verb.	27 666	60	26 914	58
65	übrige von Gemeinden und Gemeindeverbänden	7 583	16	6 896	15
66	von Zweckverbänden	120	0	152	0
67	vom sonstigen öffentlichen Bereich	295	1	208	0
68	von anderen Bereichen	86	0	47	0
69	Bruttoeinnahmen der laufenden Rechnung	51 097	110	49 423	107
70	Abzüglich Zahlungen von Gemeinden und Gemeindeverbänden	35 249	76	33 810	73
71	Gesamteinnahmen der laufenden Rechnung	15 848	34	15 613	34
Kapitalrechnung					
72	Veräußerung von Vermögen	429	1	378	1
73	Zuweisungen und Zuschüsse für Investitionen	479	1	534	1
74	vom öffentlichen Bereich	478	1	528	1
75	von Bund, Lastenausgleichsfonds, ERP-Sondervermögen	-	-	-	-
76	vom Land	284	1	139	0
77	von Gemeinden und Gemeindeverbänden	194	0	389	1
78	von Zweckverbänden	-	-	-	-
79	vom sonstigen öffentlichen Bereich	-	-	-	-
80	von anderen Bereichen	1	0	6	0
81	Beiträge und ähnliche Entgelte	20	0	105	0
82	Darlehensrückflüsse	11	0	-	-
83	Schuldenaufnahme vom öffentlichen Bereich	-	-	-	-
84	Bruttoeinnahmen der Kapitalrechnung	939	2	1 017	2
85	Abzüglich Zahlungen von Gemeinden und Gemeindeverbänden	194	0	389	1
86	Gesamteinnahmen der Kapitalrechnung	744	2	628	1
87	Gesamteinnahmen (ohne bes. Finanzierungsvorgänge)	16 593	36	16 241	35
88	Saldo (Finanzierungsdefizit)	-	-	-	-
besondere Finanzierungsvorgänge					
89	Schuldenaufnahme	237	1	300	1
90	der Kreditmarktmittel	237	1	300	1
91	der inneren Darlehen	-	-	-	-

**8. Kassenmäßige Ausgaben und Einnahmen nach Arten
Einheitsgemeinden**

Nr.	Ausgaben	1.1. - 30.6.2014		1.1. - 30.6.2015	
		1 000 EUR	EUR je EW	1 000 EUR	EUR je EW
laufende Rechnung					
1	Personalausgaben	156 897	189	159 545	194
2	Laufender Sachaufwand	88 957	107	88 370	107
3	sächliche Verwaltungsaufgaben	85 158	103	84 465	102
4	Erstattungen an andere Bereiche	3 799	5	3 905	5
5	Zinsausgaben	10 446	13	9 674	12
6	an öffentlichen Bereich	81	0	0	0
7	an andere Bereiche	10 365	13	9 674	12
8	Laufende Zuweisungen und Zuschüsse, Schuldendiensthilfen	205 908	249	212 614	258
9	an öffentlichen Bereich	138 293	167	144 144	175
10	allgemeine Zuweisungen und Umlagen	124 190	150	130 171	158
11	an Land	2 165	3	2 444	3
12	an Gemeinden und Gemeindeverbände	122 024	147	127 727	155
13	an Zweckverbände und sonstigen öffentlichen Bereich	1	0	-	-
14	Zuweisungen für laufende Zwecke und Schuldendiensthilfen	14 103	17	13 973	17
15	an andere Bereiche	67 615	82	68 469	83
16	laufende Zuschüsse an Unternehmen	6 867	8	6 956	8
17	laufende Zuschüsse an übrige Bereiche	57 147	69	58 069	70
18	soziale Leistungen (einschl.aufg.bezog.Leist.beteiligt. SGB II)	3 600	4	3 443	4
19	Schuldendiensthilfen	1	0	1	0
20	Bruttoausgaben der laufenden Rechnung	462 208	558	470 203	570
21	Abzüglich Zahlungen von Gemeinden und Gemeindeverbänden	6 445	8	6 780	8
22	Gesamtausgaben der laufenden Rechnung	455 763	550	463 423	562
Kapitalrechnung					
23	Sachinvestitionen	73 647	89	62 267	76
24	Baumaßnahmen	65 492	79	55 919	68
25	für Schulen	388	0	1 594	2
26	für Städteplanung	14 867	18	10 959	13
27	für Straßen	14 553	18	16 718	20
28	für Abwasserbeseitigung	624	1	546	1
29	Erwerb von unbeweglichen und beweglichen Sachen	8 155	10	6 348	8
30	Zuweisungen und Zuschüsse für Investitionen	9 095	11	5 036	6
31	an öffentlichen Bereich	3 240	4	2 073	3
32	an andere Bereiche	5 855	7	2 962	4
33	Darlehen	998	1	1 011	1
34	Erwerb von Beteiligungen	664	1	561	1
35	Tilgungsausgaben an öffentlichen Bereich	252	0	1 094	1
36	Bruttoausgaben der Kapitalrechnung	84 656	102	69 968	85
37	Abzüglich Zahlungen von Gemeinden und Gemeindeverbänden	1 644	2	396	0
38	Gesamtausgaben der Kapitalrechnung	83 012	100	69 572	84
39	Gesamtausgaben (ohne besondere Finanzierungsvorgänge)	538 776	650	532 995	647
40	Saldo (Finanzierungsüberschuss)	-	-	-	-
besondere Finanzierungsvorgänge					
41	Schuldentilgung	53 203	64	31 776	39
42	der Kreditmarktmittel	53 203	64	31 776	39
43	der inneren Darlehen	-	-	-	-
44	Deckung von Vorjahresfehlbeträgen	486	1	3 392	4

Noch: 8. Kassenmäßige Ausgaben und Einnahmen nach Arten
Noch: Einheitsgemeinden

Nr.	Einnahmen	1.1. - 30.6.2014		1.1. - 30.6.2015	
		1 000 EUR	EUR je EW	1 000 EUR	EUR je EW
laufende Rechnung					
45	Steuern und steuerähnliche Einnahmen	211 164	255	225 141	273
46	Grundsteuer	42 328	51	43 576	53
47	Gewerbsteuer (netto)	107 698	130	111 232	135
48	Gemeindeanteil an der Einkommensteuer	49 375	60	56 691	69
49	Gemeindeanteil an der Umsatzsteuer	8 287	10	9 716	12
50	sonstige Steuern und steuerähnliche Einnahmen	3 475	4	3 925	5
51	Einnahmen aus Verwaltung und Betrieb	76 985	93	81 009	98
52	Gebühren, sonstige Entgelte	32 731	40	35 565	43
53	übrige Verwaltung- und Betriebseinnahmen	28 943	35	29 614	36
54	Gewinnanteile, Konzessionsabgaben	15 311	18	15 830	19
55	Zinseinnahmen und Schuldendiensthilfen	1 152	1	1 154	1
56	vom öffentlichen Bereich	124	0	89	0
57	von anderen Bereichen	1 028	1	1 065	1
58	Laufende Zuweisungen und Zuschüsse	178 851	216	169 530	206
59	vom öffentlichen Bereich	177 111	214	167 645	203
60	von Bund, Lastenausgleichsfonds, ERP-Sondervermögen	1 546	2	876	1
61	allgemeine Finanzaufweisungen vom Land	122 785	148	111 799	136
62	Schlüsselzuweisungen	98 142	118	96 131	117
63	übrige vom Land	44 574	54	46 413	56
64	allgemeine Finanzaufweisungen von Gemeinden u. Gem.verb.	-	-	-	-
65	übrige von Gemeinden und Gemeindeverbänden	6 445	8	6 780	8
66	von Zweckverbänden	139	0	262	0
67	vom sonstigen öffentlichen Bereich	1 623	2	1 514	2
68	von anderen Bereichen	1 739	2	1 885	2
69	Bruttoeinnahmen der laufenden Rechnung	468 152	565	476 834	579
70	Abzüglich Zahlungen von Gemeinden und Gemeindeverbänden	6 445	8	6 780	8
71	Gesamteinnahmen der laufenden Rechnung	461 708	557	470 054	570
Kapitalrechnung					
72	Veräußerung von Vermögen	9 726	12	9 540	12
73	Zuweisungen und Zuschüsse für Investitionen	48 168	58	37 761	46
74	vom öffentlichen Bereich	47 143	57	37 230	45
75	von Bund, Lastenausgleichsfonds, ERP-Sondervermögen	2 736	3	1 163	1
76	vom Land	42 918	52	35 816	43
77	von Gemeinden und Gemeindeverbänden	1 481	2	233	0
78	von Zweckverbänden	7	0	17	0
79	vom sonstigen öffentlichen Bereich	1	0	-	-
80	von anderen Bereichen	1 026	1	531	1
81	Beiträge und ähnliche Entgelte	4 754	6	4 947	6
82	Darlehensrückflüsse	1 006	1	674	1
83	Schuldenaufnahme vom öffentlichen Bereich	1 241	1	1 101	1
84	Bruttoeinnahmen der Kapitalrechnung	64 897	78	54 023	66
85	Abzüglich Zahlungen von Gemeinden und Gemeindeverbänden	1 644	2	396	0
86	Gesamteinnahmen der Kapitalrechnung	63 253	76	53 627	65
87	Gesamteinnahmen (ohne bes. Finanzierungsvorgänge)	524 960	634	523 680	635
88	Saldo (Finanzierungsdefizit)	13 815	17	9 314	11
besondere Finanzierungsvorgänge					
89	Schuldenaufnahme	31 781	38	12 990	16
90	der Kreditmarktmittel	31 781	38	12 990	16
91	der inneren Darlehen	-	-	-	-

9. Kassenmäßige Ausgaben und Einnahmen nach Arten
Erfüllende einschließlich beauftragende Gemeinden

Nr.	Ausgaben	1.1. - 30.6.2014		1.1. - 30.6.2015	
		1 000 EUR	EUR je EW	1 000 EUR	EUR je EW
laufende Rechnung					
1	Personalausgaben	53 939	166	52 580	162
2	Laufender Sachaufwand	32 728	101	32 009	99
3	sächliche Verwaltungsaufgaben	32 332	99	31 683	98
4	Erstattungen an andere Bereiche	396	1	326	1
5	Zinsausgaben	3 367	10	2 885	9
6	an öffentlichen Bereich	5	0	0	0
7	an andere Bereiche	3 362	10	2 885	9
8	Laufende Zuweisungen und Zuschüsse, Schuldendiensthilfen	86 645	267	88 751	274
9	an öffentlichen Bereich	56 560	174	57 602	178
10	allgemeine Zuweisungen und Umlagen	49 816	153	50 952	157
11	an Land	1 584	5	1 200	4
12	an Gemeinden und Gemeindeverbände	48 232	148	49 752	154
13	an Zweckverbände und sonstigen öffentlichen Bereich	-	-	-	-
14	Zuweisungen für laufende Zwecke und Schuldendiensthilfen	6 744	21	6 650	21
15	an andere Bereiche	30 085	93	31 149	96
16	laufende Zuschüsse an Unternehmen	1 893	6	1 783	6
17	laufende Zuschüsse an übrige Bereiche	26 722	82	27 798	86
18	soziale Leistungen (einschl.aufg.bezog.Leist.beteiligt. SGB II)	1 361	4	1 387	4
19	Schuldendiensthilfen	108	0	181	1
20	Bruttoausgaben der laufenden Rechnung	176 679	543	176 225	544
21	Abzüglich Zahlungen von Gemeinden und Gemeindeverbänden	7 222	22	7 418	23
22	Gesamtausgaben der laufenden Rechnung	169 457	521	168 807	521
Kapitalrechnung					
23	Sachinvestitionen	32 089	99	30 838	95
24	Baumaßnahmen	29 171	90	27 477	85
25	für Schulen	177	1	23	0
26	für Städteplanung	6 160	19	4 510	14
27	für Straßen	5 548	17	6 994	22
28	für Abwasserbeseitigung	193	1	473	1
29	Erwerb von unbeweglichen und beweglichen Sachen	2 918	9	3 361	10
30	Zuweisungen und Zuschüsse für Investitionen	2 139	7	6 789	21
31	an öffentlichen Bereich	553	2	1 147	4
32	an andere Bereiche	1 586	5	5 641	17
33	Darlehen	200	1	287	1
34	Erwerb von Beteiligungen	224	1	260	1
35	Tilgungsausgaben an öffentlichen Bereich	592	2	749	2
36	Bruttoausgaben der Kapitalrechnung	35 244	108	38 922	120
37	Abzüglich Zahlungen von Gemeinden und Gemeindeverbänden	400	1	624	2
38	Gesamtausgaben der Kapitalrechnung	34 844	107	38 298	118
39	Gesamtausgaben (ohne besondere Finanzierungsvorgänge)	204 301	628	207 105	639
40	Saldo (Finanzierungsüberschuss)	-	-	-	-
besondere Finanzierungsvorgänge					
41	Schuldentilgung	9 845	30	9 002	28
42	der Kreditmarktmittel	9 845	30	9 002	28
43	der inneren Darlehen	-	-	-	-
44	Deckung von Vorjahresfehlbeträgen	-	-	-	-

Noch: 9. Kassenmäßige Ausgaben und Einnahmen nach Arten
 Noch: Erfüllende einschließlich beauftragende Gemeinden

Nr.	Einnahmen	1.1. - 30.6.2014		1.1. - 30.6.2015	
		1 000 EUR	EUR je EW	1 000 EUR	EUR je EW
laufende Rechnung					
45	Steuern und steuerähnliche Einnahmen	78 570	242	86 533	267
46	Grundsteuer	16 446	51	16 585	51
47	Gewerbsteuer (netto)	38 758	119	42 927	132
48	Gemeindeanteil an der Einkommensteuer	19 595	60	22 673	70
49	Gemeindeanteil an der Umsatzsteuer	2 831	9	3 332	10
50	sonstige Steuern und steuerähnliche Einnahmen	941	3	1 016	3
51	Einnahmen aus Verwaltung und Betrieb	27 672	85	27 281	84
52	Gebühren, sonstige Entgelte	9 924	31	10 230	32
53	übrige Verwaltungs- und Betriebseinnahmen	12 237	38	11 851	37
54	Gewinnanteile, Konzessionsabgaben	5 510	17	5 199	16
55	Zinseinnahmen und Schuldendiensthilfen	551	2	233	1
56	vom öffentlichen Bereich	10	0	14	0
57	von anderen Bereichen	541	2	219	1
58	Laufende Zuweisungen und Zuschüsse	72 414	223	67 914	210
59	vom öffentlichen Bereich	71 970	221	67 435	208
60	von Bund, Lastenausgleichsfonds, ERP-Sondervermögen	362	1	281	1
61	allgemeine Finanzaufweisungen vom Land	46 940	144	43 233	133
62	Schlüsselzuweisungen	37 481	115	37 005	114
63	übrige vom Land	16 550	51	15 787	49
64	allgemeine Finanzaufweisungen von Gemeinden u. Gem.verb.	3 391	10	3 660	11
65	übrige von Gemeinden und Gemeindeverbänden	3 831	12	3 758	12
66	von Zweckverbänden	43	0	26	0
67	vom sonstigen öffentlichen Bereich	852	3	689	2
68	von anderen Bereichen	445	1	479	1
69	Bruttoeinnahmen der laufenden Rechnung	179 207	551	181 961	562
70	Abzüglich Zahlungen von Gemeinden und Gemeindeverbänden	7 222	22	7 418	23
71	Gesamteinnahmen der laufenden Rechnung	171 985	529	174 543	539
Kapitalrechnung					
72	Veräußerung von Vermögen	5 090	16	6 285	19
73	Zuweisungen und Zuschüsse für Investitionen	20 847	64	14 944	46
74	vom öffentlichen Bereich	19 996	62	14 223	44
75	von Bund, Lastenausgleichsfonds, ERP-Sondervermögen	128	0	20	0
76	vom Land	19 525	60	13 736	42
77	von Gemeinden und Gemeindeverbänden	340	1	463	1
78	von Zweckverbänden	4	0	3	0
79	vom sonstigen öffentlichen Bereich	-	-	-	-
80	von anderen Bereichen	851	3	721	2
81	Beiträge und ähnliche Entgelte	1 500	5	2 029	6
82	Darlehensrückflüsse	104	0	196	1
83	Schuldenaufnahme vom öffentlichen Bereich	-	-	-	-
84	Bruttoeinnahmen der Kapitalrechnung	27 540	85	23 453	72
85	Abzüglich Zahlungen von Gemeinden und Gemeindeverbänden	400	1	624	2
86	Gesamteinnahmen der Kapitalrechnung	27 140	83	22 828	70
87	Gesamteinnahmen (ohne bes. Finanzierungsvorgänge)	199 125	613	197 372	609
88	Saldo (Finanzierungsdefizit)	5 176	16	9 733	30
besondere Finanzierungsvorgänge					
89	Schuldenaufnahme	4 258	13	8 002	25
90	der Kreditmarktmittel	4 258	13	8 002	25
91	der inneren Darlehen	-	-	-	-

**10. Kassenmäßige Ausgaben und Einnahmen nach Arten
Verwaltungsgemeinschaften einschließlich Mitgliedsgemeinden**

Nr.	Ausgaben	1.1. - 30.6.2014		1.1. - 30.6.2015	
		1 000 EUR	EUR je EW	1 000 EUR	EUR je EW
laufende Rechnung					
1	Personalausgaben	78 447	169	81 421	177
2	Laufender Sachaufwand	45 126	97	44 379	96
3	sächliche Verwaltungsaufgaben	44 922	97	44 095	96
4	Erstattungen an andere Bereiche	204	0	284	1
5	Zinsausgaben	5 302	11	4 689	10
6	an öffentlichen Bereich	- 1	- 0	1	0
7	an andere Bereiche	5 302	11	4 688	10
8	Laufende Zuweisungen und Zuschüsse, Schuldendiensthilfen	139 744	301	144 107	313
9	an öffentlichen Bereich	112 959	243	115 340	250
10	allgemeine Zuweisungen und Umlagen	92 019	198	92 152	200
11	an Land	1 539	3	1 354	3
12	an Gemeinden und Gemeindeverbände	90 480	195	90 798	197
13	an Zweckverbände und sonstigen öffentlichen Bereich	-	-	-	-
14	Zuweisungen für laufende Zwecke und Schuldendiensthilfen	20 940	45	23 188	50
15	an andere Bereiche	26 785	58	28 768	62
16	laufende Zuschüsse an Unternehmen	696	1	733	2
17	laufende Zuschüsse an übrige Bereiche	24 056	52	26 012	56
18	soziale Leistungen (einschl.aufg.bezog.Leist.beteilig. SGB II)	2 034	4	2 024	4
19	Schuldendiensthilfen	-	-	-	-
20	Bruttoausgaben der laufenden Rechnung	268 618	579	274 596	596
21	Abzüglich Zahlungen von Gemeinden und Gemeindeverbänden	43 544	94	43 662	95
22	Gesamtausgaben der laufenden Rechnung	225 074	485	230 934	501
Kapitalrechnung					
23	Sachinvestitionen	31 151	67	33 165	72
24	Baumaßnahmen	26 764	58	28 275	61
25	für Schulen	48	0	59	0
26	für Städteplanung	1 955	4	1 080	2
27	für Straßen	8 424	18	10 541	23
28	für Abwasserbeseitigung	682	1	686	1
29	Erwerb von unbeweglichen und beweglichen Sachen	4 387	9	4 890	11
30	Zuweisungen und Zuschüsse für Investitionen	4 971	11	4 262	9
31	an öffentlichen Bereich	2 992	6	1 269	3
32	an andere Bereiche	1 979	4	2 993	6
33	Darlehen	100	0	-	-
34	Erwerb von Beteiligungen	142	0	5	0
35	Tilgungsausgaben an öffentlichen Bereich	-	-	12	0
36	Bruttoausgaben der Kapitalrechnung	36 364	78	37 445	81
37	Abzüglich Zahlungen von Gemeinden und Gemeindeverbänden	768	2	659	1
38	Gesamtausgaben der Kapitalrechnung	35 596	77	36 785	80
39	Gesamtausgaben (ohne besondere Finanzierungsvorgänge)	260 670	561	267 719	581
40	Saldo (Finanzierungsüberschuss)	6 636	14	3 543	8
besondere Finanzierungsvorgänge					
41	Schuldentilgung	20 394	44	18 573	40
42	der Kreditmarktmittel	20 394	44	18 573	40
43	der inneren Darlehen	-	-	-	-
44	Deckung von Vorjahresfehlbeträgen	302	1	356	1

Noch: 10. Kassenmäßige Ausgaben und Einnahmen nach Arten
 Noch: Verwaltungsgemeinschaften einschließlich Mitgliedsgemeinden

Nr.	Einnahmen	1.1. - 30.6.2014		1.1. - 30.6.2015	
		1 000 EUR	EUR je EW	1 000 EUR	EUR je EW
laufende Rechnung					
45	Steuern und steuerähnliche Einnahmen	101 436	218	112 416	244
46	Grundsteuer	23 097	50	24 016	52
47	Gewerbsteuer (netto)	47 054	101	51 599	112
48	Gemeindeanteil an der Einkommensteuer	27 265	59	32 168	70
49	Gemeindeanteil an der Umsatzsteuer	3 057	7	3 523	8
50	sonstige Steuern und steuerähnliche Einnahmen	964	2	1 109	2
51	Einnahmen aus Verwaltung und Betrieb	41 306	89	41 785	91
52	Gebühren, sonstige Entgelte	13 489	29	14 184	31
53	übrige Verwaltungs- und Betriebseinnahmen	20 595	44	21 223	46
54	Gewinnanteile, Konzessionsabgaben	7 222	16	6 378	14
55	Zinseinnahmen und Schuldendiensthilfen	438	1	333	1
56	vom öffentlichen Bereich	30	0	101	0
57	von anderen Bereichen	409	1	232	1
58	Laufende Zuweisungen und Zuschüsse	141 921	306	134 143	291
59	vom öffentlichen Bereich	141 090	304	133 358	290
60	von Bund, Lastenausgleichsfonds, ERP-Sondervermögen	1 153	2	525	1
61	allgemeine Finanzaufweisungen vom Land	70 611	152	62 807	136
62	Schlüsselzuweisungen	55 803	120	56 426	123
63	übrige vom Land	24 726	53	25 121	55
64	allgemeine Finanzaufweisungen von Gemeinden u. Gem.verb.	27 716	60	26 914	58
65	übrige von Gemeinden und Gemeindeverbänden	15 827	34	16 748	36
66	von Zweckverbänden	144	0	428	1
67	vom sonstigen öffentlichen Bereich	913	2	815	2
68	von anderen Bereichen	831	2	785	2
69	Bruttoeinnahmen der laufenden Rechnung	285 101	614	288 676	627
70	Abzüglich Zahlungen von Gemeinden und Gemeindeverbänden	43 544	94	43 662	95
71	Gesamteinnahmen der laufenden Rechnung	241 557	520	245 014	532
Kapitalrechnung					
72	Veräußerung von Vermögen	6 946	15	5 766	13
73	Zuweisungen und Zuschüsse für Investitionen	16 918	36	18 067	39
74	vom öffentlichen Bereich	16 382	35	17 752	39
75	von Bund, Lastenausgleichsfonds, ERP-Sondervermögen	44	0	26	0
76	vom Land	15 663	34	17 067	37
77	von Gemeinden und Gemeindeverbänden	658	1	659	1
78	von Zweckverbänden	17	0	0	0
79	vom sonstigen öffentlichen Bereich	-	-	-	-
80	von anderen Bereichen	536	1	315	1
81	Beiträge und ähnliche Entgelte	2 530	5	3 066	7
82	Darlehensrückflüsse	123	0	8	0
83	Schuldenaufnahme vom öffentlichen Bereich	-	-	-	-
84	Bruttoeinnahmen der Kapitalrechnung	26 517	57	26 907	58
85	Abzüglich Zahlungen von Gemeinden und Gemeindeverbänden	768	2	659	1
86	Gesamteinnahmen der Kapitalrechnung	25 749	55	26 248	57
87	Gesamteinnahmen (ohne bes. Finanzierungsvorgänge)	267 306	576	271 262	589
88	Saldo (Finanzierungsdefizit)	-	-	-	-
besondere Finanzierungsvorgänge					
89	Schuldenaufnahme	8 643	19	9 423	20
90	der Kreditmarktmittel	8 643	19	9 423	20
91	der inneren Darlehen	-	-	-	-

11. Kassenmäßige Ausgaben und Einnahmen nach Arten
Landkreise

Nr.	Ausgaben	1.1. - 30.6.2014		1.1. - 30.6.2015	
		1 000 EUR	EUR je EW	1 000 EUR	EUR je EW
laufende Rechnung					
1	Personalausgaben	206 735	128	213 184	133
2	Laufender Sachaufwand	133 172	82	138 984	86
3	sächliche Verwaltungsaufgaben	126 492	78	129 134	80
4	Erstattungen an andere Bereiche	6 680	4	9 850	6
5	Zinsausgaben	7 042	4	7 258	5
6	an öffentlichen Bereich	26	0	-	-
7	an andere Bereiche	7 016	4	7 258	5
8	Laufende Zuweisungen und Zuschüsse, Schuldendiensthilfen	507 446	314	523 030	325
9	an öffentlichen Bereich	36 437	23	36 722	23
10	allgemeine Zuweisungen und Umlagen	4	0	4	0
11	an Land	-	-	-	-
12	an Gemeinden und Gemeindeverbände	4	0	4	0
13	an Zweckverbände und sonstigen öffentlichen Bereich	-	-	-	-
14	Zuweisungen für laufende Zwecke und Schuldendiensthilfen	36 433	23	36 718	23
15	an andere Bereiche	471 009	291	486 308	302
16	laufende Zuschüsse an Unternehmen	30 261	19	29 233	18
17	laufende Zuschüsse an übrige Bereiche	17 899	11	17 667	11
18	soziale Leistungen (einschl.aufg.bezog.Leist.beteiligt. SGB II)	422 850	261	439 408	273
19	Schuldendiensthilfen	-	-	-	-
20	Bruttoausgaben der laufenden Rechnung	854 395	528	882 456	548
21	Abzüglich Zahlungen von Gemeinden und Gemeindeverbänden	246 622	152	254 838	158
22	Gesamtausgaben der laufenden Rechnung	607 773	376	627 618	390
Kapitalrechnung					
23	Sachinvestitionen	33 508	21	30 873	19
24	Baumaßnahmen	25 675	16	24 824	15
25	für Schulen	14 439	9	14 336	9
26	für Städteplanung	85	0	-	-
27	für Straßen	8 218	5	7 566	5
28	für Abwasserbeseitigung	-	-	-	-
29	Erwerb von unbeweglichen und beweglichen Sachen	7 833	5	6 049	4
30	Zuweisungen und Zuschüsse für Investitionen	1 492	1	2 190	1
31	an öffentlichen Bereich	992	1	748	0
32	an andere Bereiche	500	0	1 442	1
33	Darlehen	59	0	53	0
34	Erwerb von Beteiligungen	125	0	73	0
35	Tilgungsausgaben an öffentlichen Bereich	466	0	539	0
36	Bruttoausgaben der Kapitalrechnung	35 651	22	33 728	21
37	Abzüglich Zahlungen von Gemeinden und Gemeindeverbänden	1 300	1	1 257	1
38	Gesamtausgaben der Kapitalrechnung	34 351	21	32 471	20
39	Gesamtausgaben (ohne besondere Finanzierungsvorgänge)	642 124	397	660 089	410
40	Saldo (Finanzierungsüberschuss)	39 095	24	21 165	13
besondere Finanzierungsvorgänge					
41	Schuldentilgung	26 384	16	29 709	18
42	der Kreditmarktmittel	26 384	16	29 709	18
43	der inneren Darlehen	-	-	-	-
44	Deckung von Vorjahresfehlbeträgen	-	-	384	0

Noch: 11. Kassenmäßige Ausgaben und Einnahmen nach Arten
Noch: Landkreise

Nr.	Einnahmen	1.1. - 30.6.2014		1.1. - 30.6.2015	
		1 000 EUR	EUR je EW	1 000 EUR	EUR je EW
laufende Rechnung					
45	Steuern und steuerähnliche Einnahmen	-	-	-	-
46	Grundsteuer	-	-	-	-
47	Gewerbesteuer (netto)	-	-	-	-
48	Gemeindeanteil an der Einkommensteuer	-	-	-	-
49	Gemeindeanteil an der Umsatzsteuer	-	-	-	-
50	sonstige Steuern und steuerähnliche Einnahmen	-	-	-	-
51	Einnahmen aus Verwaltung und Betrieb	74 565	46	77 109	48
52	Gebühren, sonstige Entgelte	59 011	36	60 251	37
53	übrige Verwaltungs- und Betriebseinnahmen	12 679	8	13 523	8
54	Gewinnanteile, Konzessionsabgaben	2 875	2	3 334	2
55	Zinseinnahmen und Schuldendiensthilfen	1 462	1	808	1
56	vom öffentlichen Bereich	29	0	15	0
57	von anderen Bereichen	1 433	1	793	0
58	Laufende Zuweisungen und Zuschüsse	822 208	508	817 296	508
59	vom öffentlichen Bereich	791 235	489	786 488	489
60	von Bund, Lastenausgleichsfonds, ERP-Sondervermögen	45 702	28	40 492	25
61	allgemeine Finanzaufweisungen vom Land	358 494	222	341 163	212
62	Schlüsselzuweisungen	278 606	172	280 824	175
63	übrige vom Land	126 728	78	135 518	84
64	allgemeine Finanzaufweisungen von Gemeinden u. Gem.verb.	230 241	142	238 078	148
65	übrige von Gemeinden und Gemeindeverbänden	16 354	10	16 755	10
66	von Zweckverbänden	722	0	1 300	1
67	vom sonstigen öffentlichen Bereich	12 994	8	13 183	8
68	von anderen Bereichen	30 973	19	30 808	19
69	Bruttoeinnahmen der laufenden Rechnung	898 235	555	895 214	556
70	Abzüglich Zahlungen von Gemeinden und Gemeindeverbänden	246 622	152	254 838	158
71	Gesamteinnahmen der laufenden Rechnung	651 613	403	640 375	398
Kapitalrechnung					
72	Veräußerung von Vermögen	1 764	1	1 672	1
73	Zuweisungen und Zuschüsse für Investitionen	27 967	17	39 511	25
74	vom öffentlichen Bereich	27 808	17	38 831	24
75	von Bund, Lastenausgleichsfonds, ERP-Sondervermögen	6	0	-	-
76	vom Land	27 530	17	38 329	24
77	von Gemeinden und Gemeindeverbänden	257	0	501	0
78	von Zweckverbänden	15	0	-	-
79	vom sonstigen öffentlichen Bereich	-	-	-	-
80	von anderen Bereichen	159	0	680	0
81	Beiträge und ähnliche Entgelte	9	0	-	-
82	Darlehensrückflüsse	168	0	198	0
83	Schuldenaufnahme vom öffentlichen Bereich	999	1	756	0
84	Bruttoeinnahmen der Kapitalrechnung	30 907	19	42 136	26
85	Abzüglich Zahlungen von Gemeinden und Gemeindeverbänden	1 300	1	1 257	1
86	Gesamteinnahmen der Kapitalrechnung	29 607	18	40 879	25
87	Gesamteinnahmen (ohne bes. Finanzierungsvorgänge)	681 219	421	681 254	423
88	Saldo (Finanzierungsdefizit)	-	-	-	-
besondere Finanzierungsvorgänge					
89	Schuldenaufnahme	12 774	8	23 306	14
90	der Kreditmarktmittel	12 774	8	23 306	14
91	der inneren Darlehen	-	-	-	-

12. Ausgewählte kassenmäßige Ausgaben und Einnahmen 1.1. - 30.6.2015

Nr.	Kreisfreie Stadt Landkreis	Personal- ausgaben	Laufender Sach- aufwand	Zins- ausgaben	Laufende Zuwei- sungen und Zuschüsse, Schulden- diensthilfen	Brutto- ausgaben der laufenden Rechnung	Sach- inves- titionen
							kreisfreie
1	Stadt Erfurt	79 481	51 274	2 180	130 823	263 758	8 134
2	Stadt Gera	30 053	11 715	7 613	55 825	105 206	1 178
3	Stadt Jena	28 039	31 151	339	64 607	124 136	1 801
4	Stadt Suhl	11 634	5 490	414	22 698	40 236	578
5	Stadt Weimar	18 578	10 190	1 247	39 742	69 757	3 726
6	Stadt Eisenach	10 953	2 142	375	31 240	44 710	1 826
7	Zusammen	178 737	111 963	12 167	344 935	647 802	17 243
							Landrats
8	Eichsfeld	15 535	11 272	387	32 797	59 992	687
9	Nordhausen	11 236	10 815	266	30 755	53 073	434
10	Wartburgkreis	15 823	8 236	-	32 037	56 097	3 402
11	Unstrut-Hainich-Kreis	14 853	9 215	960	37 143	62 171	434
12	Kyffhäuserkreis	11 659	9 009	512	25 240	46 420	2 549
13	Schmalkalden-Meiningen	14 904	13 453	0	52 197	80 553	3 597
14	Gotha	13 708	7 587	451	43 414	65 161	3 171
15	Sömmerda	11 425	8 073	650	23 538	43 687	2 530
16	Hildburghausen	8 756	6 780	80	16 439	32 054	952
17	Ilm-Kreis	13 467	7 756	622	32 886	54 730	1 553
18	Weimarer Land	9 790	8 921	285	23 305	42 301	1 440
19	Sonneberg	7 592	6 050	202	15 133	28 976	1 436
20	Saalfeld-Rudolstadt	13 122	8 372	460	35 677	57 631	2 260
21	Saale-Holzland-Kreis	10 002	5 714	520	24 074	40 310	1 591
22	Saale-Orla-Kreis	11 785	5 520	503	24 741	42 549	1 844
23	Greiz	17 286	6 819	611	38 812	63 527	865
24	Altenburger Land	12 241	5 391	750	34 843	53 225	2 128
25	Zusammen	213 184	138 984	7 258	523 030	882 456	30 873
							Summe kreisangehörige Gemeinden, Verwaltungs
26	Eichsfeld	31 531	22 434	2 461	61 595	118 021	10 005
27	Nordhausen	27 889	19 004	1 190	53 543	101 627	4 898
28	Wartburgkreis	39 581	20 797	1 138	62 735	124 251	16 378
29	Unstrut-Hainich-Kreis	30 751	17 652	2 558	69 402	120 364	5 885
30	Kyffhäuserkreis	26 287	16 722	1 358	45 793	90 160	5 231
31	Schmalkalden-Meiningen	36 599	26 224	835	84 610	148 267	18 387
32	Gotha	40 132	22 760	1 780	80 205	144 877	13 389
33	Sömmerda	27 302	15 088	1 545	43 345	87 279	7 821
34	Hildburghausen	21 384	14 650	290	32 525	68 847	5 792
35	Ilm-Kreis	36 085	18 221	1 947	62 175	118 428	12 827
36	Weimarer Land	25 829	17 202	1 527	49 955	94 512	11 845
37	Sonneberg	15 082	12 153	822	30 102	58 159	3 849
38	Saalfeld-Rudolstadt	29 602	20 084	1 593	69 615	120 894	8 566
39	Saale-Holzland-Kreis	23 782	14 210	1 583	51 729	91 304	5 998
40	Saale-Orla-Kreis	25 159	13 735	1 136	48 783	88 813	10 328
41	Greiz	36 881	17 014	1 509	62 808	118 213	8 982
42	Altenburger Land	32 852	15 791	1 237	59 585	109 464	6 961
43	Zusammen	506 730	303 742	24 507	968 502	1 803 481	157 143

nach Arten, kreisfreien Städten und Landkreisen in 1 000 EUR

Darunter Baumaß- nahmen	Zuwei- sungen und Zuschüsse für Inves- titionen	Brutto- ausgaben der Kapital- rechnung	Brutto- ausgaben (ohne bes. Finanzier.- vorgänge)	Abzüglich Zahlungen von Gemeinden/ GV	Gesamt- ausgaben (ohne bes. Finanzier.- vorgänge)	Saldo (Finanzier.- über- schuss)	Nr.
Stadt							
7 340	547	9 497	273 255	707	272 548	-	1
850	752	2 041	107 248	487	106 761	4 168	2
-	-	1 811	125 946	578	125 368	-	3
414	24	637	40 873	74	40 799	-	4
1 307	1 378	5 130	74 887	918	73 969	-	5
1 658	467	2 450	47 159	191	46 968	-	6
11 570	3 167	21 566	669 368	2 955	666 413	-	7
amt							
470	-	740	60 732	14 738	45 994	1 931	8
177	21	484	53 556	12 258	41 298	-	9
2 830	34	3 475	59 572	20 282	39 290	3 225	10
198	155	590	62 761	18 495	44 266	1 037	11
2 216	154	2 704	49 124	13 024	36 101	2 694	12
3 313	164	3 761	84 314	15 182	69 132	-	13
2 412	1	3 171	68 332	20 631	47 701	2 062	14
2 143	323	2 858	46 545	11 705	34 839	-	15
747	941	1 893	33 947	10 921	23 026	2 459	16
1 262	184	2 030	56 761	16 449	40 312	1 240	17
1 070	38	1 477	43 778	13 944	29 834	5 368	18
1 225	-	1 436	30 412	10 166	20 246	584	19
1 506	26	2 285	59 916	17 516	42 400	1 061	20
1 354	20	1 611	41 921	14 008	27 913	1 380	21
1 708	-	1 844	44 393	14 894	29 498	4 067	22
571	56	1 167	64 694	14 462	50 232	3 997	23
1 621	72	2 201	55 426	17 419	38 007	-	24
24 824	2 190	33 728	916 185	256 095	660 089	21 165	25
gemeinschaften und Landratsamt							
7 500	1 002	11 246	129 266	19 853	109 413	-	26
4 431	142	5 069	106 696	14 215	92 480	-	27
14 294	1 817	18 270	142 520	23 823	118 697	1 525	28
5 043	252	6 152	126 516	21 119	105 397	2 772	29
4 540	448	5 681	95 841	15 635	80 206	4 109	30
16 510	1 313	19 736	168 003	19 246	148 758	-	31
11 841	813	14 738	159 615	24 811	134 804	9 149	32
7 047	2 039	9 864	97 143	16 223	80 921	-	33
4 735	1 281	7 174	76 021	12 729	63 292	-	34
11 486	780	14 507	132 934	21 495	111 439	1 078	35
10 609	107	12 169	106 681	19 120	87 561	6 142	36
3 031	510	4 610	62 769	10 471	52 298	-	37
7 491	109	8 927	129 820	20 098	109 722	166	38
5 326	4 896	11 293	102 598	19 907	82 691	-	39
9 042	1 359	12 450	101 263	18 619	82 643	1 893	40
7 751	299	10 111	128 324	17 404	110 920	4 835	41
5 818	1 108	8 069	117 533	20 867	96 667	-	42
136 495	18 276	180 063	1 983 544	315 636	1 667 908	5 660	43

Noch: 12. Ausgewählte kassenmäßige Ausgaben und Einnahmen 1.1. - 30.6.2015

Nr.	Kreisfreie Stadt Landkreis	Steuern und steuer- ähnliche Ein- nahmen	Einnahmen aus Verwaltung und Betrieb	Zins- einnahmen und Schulden- dienst- hilfen	Laufende Zu- weisungen und Zuschüsse	Darunter Schlüssel- zu- weisungen	Brutto- einnahmen der laufenden Rechnung
kreisfreie							
1	Stadt Erfurt	75 698	43 251	19	136 799	74 226	255 768
2	Stadt Gera	26 791	10 441	2	69 857	43 980	107 091
3	Stadt Jena	51 863	12 034	217	56 787	27 986	120 901
4	Stadt Suhl	11 105	3 666	1	17 797	9 467	32 569
5	Stadt Weimar	18 660	8 206	163	43 072	23 683	70 102
6	Stadt Eisenach	12 742	3 215	-	24 010	13 437	39 966
7	Zusammen	196 859	80 813	402	348 322	192 779	626 396
Landrats							
8	Eichsfeld	-	5 776	146	54 883	15 679	60 804
9	Nordhausen	-	6 487	-	43 036	16 639	49 523
10	Wartburgkreis	-	3 648	31	55 638	18 307	59 317
11	Unstrut-Hainich-Kreis	-	3 557	-	57 850	20 262	61 407
12	Kyffhäuserkreis	-	5 980	7	43 243	15 870	49 230
13	Schmalkalden-Meiningen	-	8 697	247	67 187	20 579	76 131
14	Gotha	-	3 756	6	63 054	23 717	66 816
15	Sömmerda	-	5 439	3	36 193	12 531	41 635
16	Hildburghausen	-	4 183	13	29 375	10 143	33 571
17	Ilm-Kreis	-	3 657	3	51 709	18 386	55 370
18	Weimarer Land	-	5 298	108	42 290	13 550	47 696
19	Sonneberg	-	3 116	40	26 537	8 984	29 693
20	Saalfeld-Rudolstadt	-	5 031	0	53 509	19 333	58 540
21	Saale-Holzland-Kreis	-	2 319	2	39 501	14 113	41 821
22	Saale-Orla-Kreis	-	2 914	0	41 520	14 844	44 435
23	Greiz	-	3 890	200	62 455	18 621	66 545
24	Altenburger Land	-	3 362	2	49 316	19 265	52 679
25	Zusammen	-	77 109	808	817 296	280 824	895 214
Summe kreisangehörige Gemeinden, Verwaltungs							
26	Eichsfeld	25 431	13 820	214	80 550	28 387	120 015
27	Nordhausen	21 090	14 725	1	65 402	28 708	101 219
28	Wartburgkreis	36 759	16 004	197	79 559	30 563	132 519
29	Unstrut-Hainich-Kreis	24 829	12 441	47	82 360	34 620	119 677
30	Kyffhäuserkreis	18 044	13 105	14	62 550	26 663	93 712
31	Schmalkalden-Meiningen	32 962	20 142	627	92 920	34 018	146 650
32	Gotha	41 075	16 595	87	95 083	41 006	152 840
33	Sömmerda	19 644	13 266	41	52 698	19 569	85 649
34	Hildburghausen	14 034	12 086	118	43 157	17 603	69 395
35	Ilm-Kreis	35 179	13 027	188	75 496	29 431	123 889
36	Weimarer Land	25 721	14 510	240	65 493	23 847	105 963
37	Sonneberg	15 454	7 077	52	35 670	13 880	58 254
38	Saalfeld-Rudolstadt	25 328	16 655	103	79 635	32 417	121 721
39	Saale-Holzland-Kreis	20 121	9 433	113	59 930	23 086	89 598
40	Saale-Orla-Kreis	22 802	8 888	133	59 922	22 888	91 746
41	Greiz	25 722	12 728	245	84 724	31 031	123 419
42	Altenburger Land	19 895	12 681	108	73 734	32 669	106 419
43	Zusammen	424 090	227 184	2 528	1 188 883	470 386	1 842 685

nach Arten, kreisfreien Städten und Landkreisen in 1 000 EUR

Veräußerung von Vermögen	Zuweisungen und Zuschüsse für Investitionen	Bruttoeinnahmen der Kapitalrechnung	Bruttoeinnahmen (ohne bes. Finanzier.-vorgänge)	Abzüglich Zahlungen von Gemeinden/GV	Gesamteinnahmen (ohne bes. Finanzier.-vorgänge)	Saldo (Finanzier.-defizit)	Nr.
Stadt							
1 489	13 320	15 367	271 134	707	270 427	2 120	1
150	4 013	4 324	111 416	487	110 929	-	2
7	3 668	3 817	124 717	578	124 139	1 229	3
855	668	1 597	34 165	74	34 091	6 708	4
197	3 636	3 838	73 939	918	73 022	948	5
464	1 781	2 296	42 262	191	42 071	4 897	6
3 163	27 085	31 238	657 634	2 955	654 679	11 734	7
amt							
-	1 803	1 858	62 663	14 738	47 925	-	8
11	1 150	1 161	50 684	12 258	38 426	2 872	9
21	3 459	3 480	62 797	20 282	42 515	-	10
267	2 123	2 391	63 798	18 495	45 303	-	11
65	2 523	2 588	51 818	13 024	38 794	-	12
88	2 801	3 019	79 150	15 182	63 967	5 165	13
1	3 577	3 578	70 394	20 631	49 764	-	14
728	2 991	3 719	45 354	11 705	33 648	1 191	15
69	2 766	2 835	36 407	10 921	25 485	-	16
16	2 570	2 631	58 001	16 449	41 552	-	17
0	1 450	1 450	49 146	13 944	35 202	-	18
26	1 264	1 303	30 996	10 166	20 830	-	19
61	2 377	2 437	60 977	17 516	43 461	-	20
63	1 417	1 480	43 302	14 008	29 294	-	21
86	3 229	4 025	48 460	14 894	33 565	-	22
154	1 992	2 146	68 691	14 462	54 229	-	23
15	2 018	2 033	54 713	17 419	37 293	713	24
1 672	39 511	42 136	937 349	256 095	681 254	-	25
gemeinschaften und Landratsamt							
1 648	4 219	7 490	127 504	19 853	107 651	1 762	26
361	2 364	3 065	104 285	14 215	90 069	2 411	27
859	9 684	11 526	144 045	23 823	120 222	-	28
1 955	7 086	9 611	129 288	21 119	108 168	-	29
564	5 452	6 237	99 949	15 635	84 314	-	30
954	13 336	16 114	162 764	19 246	143 518	5 239	31
5 907	9 124	15 924	168 764	24 811	143 953	-	32
1 958	5 826	8 262	93 911	16 223	77 689	3 232	33
369	5 110	5 798	75 193	12 729	62 464	828	34
2 661	6 731	10 123	134 012	21 495	112 517	-	35
1 107	5 187	6 860	112 823	19 120	93 703	-	36
286	2 427	2 994	61 248	10 471	50 777	1 521	37
528	6 977	8 266	129 986	20 098	109 888	-	38
840	4 188	5 308	94 906	19 907	74 999	7 692	39
805	8 773	11 410	103 156	18 619	84 537	-	40
2 162	7 044	9 740	133 159	17 404	115 755	-	41
300	6 754	7 790	114 209	20 867	93 343	3 324	42
23 263	110 282	146 519	1 989 204	315 636	1 673 568	-	43

13. Ausgewählte kassenmäßige Ausgaben und Einnahmen 1.1. - 30.6.2015

Nr.	Kreisfreie Stadt Landkreis	Personal- ausgaben	Laufender Sach- aufwand	Zins- ausgaben	Laufende Zuwei- sungen und Zuschüsse, Schulden- diensthilfen	Brutto- ausgaben der laufenden Rechnung	Sach- inves- titionen
kreisfreie							
1	Stadt Erfurt	387	250	11	637	1 285	40
2	Stadt Gera	317	124	80	590	1 111	12
3	Stadt Jena	261	290	3	601	1 156	17
4	Stadt Suhl	327	155	12	639	1 133	16
5	Stadt Weimar	294	161	20	628	1 103	59
6	Stadt Eisenach	263	51	9	751	1 074	44
7	Zusammen	326	204	22	630	1 183	31
Landrats							
8	Eichsfeld	154	112	4	325	595	7
9	Nordhausen	132	127	3	361	623	5
10	Wartburgkreis	126	65	-	254	445	27
11	Unstrut-Hainich-Kreis	143	89	9	357	597	4
12	Kyffhäuserkreis	150	116	7	326	599	33
13	Schmalkalden-Meiningen	119	107	0	416	642	29
14	Gotha	101	56	3	321	482	23
15	Sömmerda	162	115	9	334	620	36
16	Hildburghausen	135	104	1	253	494	15
17	Ilm-Kreis	124	71	6	302	503	14
18	Weimarer Land	120	109	3	286	519	18
19	Sonneberg	133	106	4	265	508	25
20	Saalfeld-Rudolstadt	119	76	4	325	524	21
21	Saale-Holzland-Kreis	119	68	6	287	480	19
22	Saale-Orla-Kreis	142	66	6	297	511	22
23	Greiz	170	67	6	381	624	8
24	Altenburger Land	131	58	8	374	571	23
25	Zusammen	133	86	5	325	548	19
Summe kreisangehörige Gemeinden, Verwaltungs							
26	Eichsfeld	313	222	24	611	1 170	99
27	Nordhausen	327	223	14	628	1 193	57
28	Wartburgkreis	314	165	9	498	986	130
29	Unstrut-Hainich-Kreis	295	170	25	667	1 156	57
30	Kyffhäuserkreis	339	216	18	591	1 164	68
31	Schmalkalden-Meiningen	292	209	7	675	1 183	147
32	Gotha	297	169	13	594	1 073	99
33	Sömmerda	387	214	22	615	1 238	111
34	Hildburghausen	330	226	4	501	1 061	89
35	Ilm-Kreis	332	168	18	572	1 089	118
36	Weimarer Land	317	211	19	613	1 159	145
37	Sonneberg	264	213	14	528	1 019	67
38	Saalfeld-Rudolstadt	269	183	14	633	1 100	78
39	Saale-Holzland-Kreis	283	169	19	616	1 088	71
40	Saale-Orla-Kreis	302	165	14	586	1 067	124
41	Greiz	362	167	15	617	1 160	88
42	Altenburger Land	353	170	13	640	1 175	75
43	Zusammen	315	189	15	602	1 121	98

nach Arten, kreisfreien Städten und Landkreisen in EUR je Einwohner

Darunter Baumaß- nahmen	Zuwei- sungen und Zuschüsse für Inves- titionen	Brutto- ausgaben der Kapital- rechnung	Brutto- ausgaben (ohne bes. Finanzier.- vorgänge)	Abzüglich Zahlungen von Gemeinden/ GV	Gesamt- ausgaben (ohne bes. Finanzier.- vorgänge)	Saldo (Finanzier.- über- schuss)	Nr.
-------------------------------	---	--	---	---	---	---	-----

Stadt

36	3	46	1 331	3	1 328	-	1
9	8	22	1 133	5	1 128	44	2
-	-	17	1 172	5	1 167	-	3
12	1	18	1 151	2	1 148	-	4
21	22	81	1 184	15	1 169	-	5
40	11	59	1 133	5	1 129	-	6
21	6	39	1 222	5	1 217	-	7

amt

5	-	7	602	146	456	19	8
2	0	6	628	144	485	-	9
22	0	28	473	161	312	26	10
2	1	6	603	178	425	10	11
29	2	35	634	168	466	35	12
26	1	30	672	121	551	-	13
18	0	23	506	153	353	15	14
30	5	41	660	166	494	-	15
12	14	29	523	168	355	38	16
12	2	19	522	151	371	11	17
13	0	18	537	171	366	66	18
21	-	25	533	178	355	10	19
14	0	21	545	159	386	10	20
16	0	19	500	167	333	16	21
21	-	22	533	179	354	49	22
6	1	11	635	142	493	39	23
17	1	24	595	187	408	-	24
15	1	21	569	159	410	13	25

gemeinschaften und Landratsamt

74	10	111	1 282	197	1 085	-	26
52	2	59	1 252	167	1 085	-	27
113	14	145	1 132	189	942	12	28
48	2	59	1 215	203	1 012	27	29
59	6	73	1 237	202	1 035	53	30
132	10	157	1 340	153	1 186	-	31
88	6	109	1 182	184	998	68	32
100	29	140	1 378	230	1 148	-	33
73	20	111	1 172	196	975	-	34
106	7	133	1 223	198	1 025	10	35
130	1	149	1 308	234	1 074	75	36
53	9	81	1 100	184	917	-	37
68	1	81	1 181	183	998	2	38
63	58	135	1 223	237	985	-	39
109	16	150	1 216	224	993	23	40
76	3	99	1 260	171	1 089	47	41
62	12	87	1 262	224	1 038	-	42
85	11	112	1 233	196	1 037	4	43

Noch: 13. Ausgewählte kassenmäßige Ausgaben und Einnahmen 1.1. - 30.6.2015

Nr.	Kreisfreie Stadt Landkreis	Steuern und steuer- ähnliche Ein- nahmen	Einnahmen aus Verwaltung und Betrieb	Zins- einnahmen und Schulden- dienst- hilfen	Laufende Zu- weisungen und Zuschüsse	Darunter Schlüssel- zu- weisungen	Brutto- einnahmen der laufenden Rechnung
-----	-------------------------------	---	--	---	--	--	--

kreisfreie

1	Stadt Erfurt	369	211	0	666	362	1 246
2	Stadt Gera	283	110	0	738	465	1 131
3	Stadt Jena	483	112	2	529	261	1 125
4	Stadt Suhl	313	103	0	501	267	917
5	Stadt Weimar	295	130	3	681	374	1 108
6	Stadt Eisenach	306	77	-	577	323	960
7	Zusammen	359	148	1	636	352	1 144

Landrats

8	Eichsfeld	-	57	1	544	155	603
9	Nordhausen	-	76	-	505	195	581
10	Wartburgkreis	-	29	0	442	145	471
11	Unstrut-Hainich-Kreis	-	34	-	556	195	590
12	Kyffhäuserkreis	-	77	0	558	205	635
13	Schmalkalden-Meiningen	-	69	2	536	164	607
14	Gotha	-	28	0	467	176	495
15	Sömmerda	-	77	0	513	178	591
16	Hildburghausen	-	64	0	453	156	517
17	Ilm-Kreis	-	34	0	476	169	509
18	Weimarer Land	-	65	1	519	166	585
19	Sonneberg	-	55	1	465	157	520
20	Saalfeld-Rudolstadt	-	46	0	487	176	533
21	Saale-Holzland-Kreis	-	28	0	471	168	498
22	Saale-Orla-Kreis	-	35	0	499	178	534
23	Greiz	-	38	2	613	183	653
24	Altenburger Land	-	36	0	529	207	566
25	Zusammen	-	48	1	508	175	556

Summe kreisangehörige Gemeinden, Verwaltungen

26	Eichsfeld	252	137	2	799	281	1 190
27	Nordhausen	247	173	0	767	337	1 188
28	Wartburgkreis	292	127	2	632	243	1 052
29	Unstrut-Hainich-Kreis	239	120	0	791	333	1 150
30	Kyffhäuserkreis	233	169	0	807	344	1 210
31	Schmalkalden-Meiningen	263	161	5	741	271	1 170
32	Gotha	304	123	1	704	304	1 132
33	Sömmerda	279	188	1	747	278	1 215
34	Hildburghausen	216	186	2	665	271	1 069
35	Ilm-Kreis	324	120	2	694	271	1 139
36	Weimarer Land	315	178	3	803	292	1 299
37	Sonneberg	271	124	1	625	243	1 021
38	Saalfeld-Rudolstadt	230	152	1	725	295	1 108
39	Saale-Holzland-Kreis	240	112	1	714	275	1 068
40	Saale-Orla-Kreis	274	107	2	720	275	1 102
41	Greiz	253	125	2	832	305	1 212
42	Altenburger Land	214	136	1	792	351	1 143
43	Zusammen	264	141	2	739	292	1 145

nach Arten, kreisfreien Städten und Landkreisen in EUR je Einwohner

Veräußerung von Vermögen	Zuweisungen und Zuschüsse für Investitionen	Bruttoeinnahmen der Kapitalrechnung	Bruttoeinnahmen (ohne bes. Finanzier.-vorgänge)	Abzüglich Zahlungen von Gemeinden/GV	Gesamteinnahmen (ohne bes. Finanzier.-vorgänge)	Saldo (Finanzier.-defizit)	Nr.
Stadt							
7	65	75	1 321	3	1 317	10	1
2	42	46	1 177	5	1 172	-	2
0	34	36	1 161	5	1 156	11	3
24	19	45	962	2	960	189	4
3	57	61	1 169	15	1 154	15	5
11	43	55	1 016	5	1 011	118	6
6	49	57	1 201	5	1 195	21	7
amt							
-	18	18	621	146	475	-	8
0	13	14	595	144	451	34	9
0	27	28	499	161	338	-	10
3	20	23	613	178	435	-	11
1	33	33	669	168	501	-	12
1	22	24	631	121	510	41	13
0	26	26	521	153	368	-	14
10	42	53	643	166	477	17	15
1	43	44	561	168	393	-	16
0	24	24	533	151	382	-	17
0	18	18	603	171	432	-	18
0	22	23	543	178	365	-	19
1	22	22	555	159	395	-	20
1	17	18	516	167	349	-	21
1	39	48	582	179	403	-	22
2	20	21	674	142	532	-	23
0	22	22	587	187	400	8	24
1	25	26	583	159	423	-	25
gemeinschaften und Landratsamt							
16	42	74	1 264	197	1 067	17	26
4	28	36	1 224	167	1 057	28	27
7	77	92	1 144	189	954	-	28
19	68	92	1 242	203	1 039	-	29
7	70	81	1 290	202	1 088	-	30
8	106	129	1 298	153	1 145	42	31
44	68	118	1 250	184	1 066	-	32
28	83	117	1 332	230	1 102	46	33
6	79	89	1 159	196	963	13	34
24	62	93	1 233	198	1 035	-	35
14	64	84	1 383	234	1 149	-	36
5	43	52	1 073	184	890	27	37
5	63	75	1 183	183	1 000	-	38
10	50	63	1 131	237	894	92	39
10	105	137	1 239	224	1 015	-	40
21	69	96	1 307	171	1 136	-	41
3	73	84	1 226	224	1 002	36	42
14	69	91	1 236	196	1 040	-	43

**14. Ausgewählte Ausgaben für besondere Finanzierungsvorgänge 1.1. - 30.6.2015
nach kreisfreien Städten und Landkreisen in 1 000 EUR**

Kreisfreie Stadt Landkreis	Schuldentilgung		Deckung von Vorjahres- fehl- beträgen
	der Kreditmarkt- mittel	der inneren Darlehen	
kreisfreie Stadt			
Stadt Erfurt	6 939	-	-
Stadt Gera	6 634	-	-
Stadt Jena	925	-	-
Stadt Suhl	607	-	-
Stadt Weimar	10 654	-	1 011
Stadt Eisenach	1 045	-	-
Zusammen	26 804	-	1 011
Landratsamt			
Eichsfeld	937	-	-
Nordhausen	1 486	-	-
Wartburgkreis	-	-	-
Unstrut-Hainich-Kreis	4 443	-	-
Kyffhäuserkreis	876	-	384
Schmalkalden-Meiningen	-	-	-
Gotha	1 132	-	-
Sömmerda	2 814	-	-
Hildburghausen	276	-	-
Ilm-Kreis	1 635	-	-
Weimarer Land	1 234	-	-
Sonneberg	1 833	-	-
Saalfeld-Rudolstadt	3 795	-	-
Saale-Holzland-Kreis	1 109	-	-
Saale-Orla-Kreis	5 972	-	-
Greiz	1 164	-	-
Altenburger Land	1 001	-	-
Zusammen	29 709	-	384
Summe kreisangehörige Gemeinden, Verwaltungsgemeinschaften und Landratsamt			
Eichsfeld	4 351	-	124
Nordhausen	5 951	-	-
Wartburgkreis	3 349	-	-
Unstrut-Hainich-Kreis	8 738	-	-
Kyffhäuserkreis	3 496	-	393
Schmalkalden-Meiningen	2 842	-	2
Gotha	4 046	-	3 087
Sömmerda	5 638	-	-
Hildburghausen	1 975	-	-
Ilm-Kreis	6 859	-	-
Weimarer Land	6 201	-	-
Sonneberg	3 384	-	-
Saalfeld-Rudolstadt	11 142	-	292
Saale-Holzland-Kreis	6 758	-	132
Saale-Orla-Kreis	8 030	-	-
Greiz	3 904	-	102
Altenburger Land	2 396	-	-
Zusammen	89 060	-	4 132

**15. Ausgewählte Einnahmen aus besonderen Finanzierungsvorgängen 1.1. - 30.6.2015
nach kreisfreien Städten und Landkreisen in 1 000 EUR**

Kreisfreie Stadt Landkreis	Schuldenaufnahme	
	von Kreditmarkt- mitteln	von inneren Darlehen
kreisfreie Stadt		
Stadt Erfurt	-	-
Stadt Gera	3 021	-
Stadt Jena	-	-
Stadt Suhl	-	-
Stadt Weimar	9 277	-
Stadt Eisenach	-	-
Zusammen	12 298	-
Landratsamt		
Eichsfeld	-	-
Nordhausen	250	-
Wartburgkreis	-	-
Unstrut-Hainich-Kreis	2 591	-
Kyffhäuserkreis	3 725	-
Schmalkalden-Meiningen	-	-
Gotha	-	-
Sömmerda	3 309	-
Hildburghausen	-	-
Ilm-Kreis	2 691	-
Weimarer Land	-	-
Sonneberg	1 300	-
Saalfeld-Rudolstadt	2 040	-
Saale-Holzland-Kreis	-	-
Saale-Orla-Kreis	4 800	-
Greiz	-	-
Altenburger Land	2 600	-
Zusammen	23 306	-
Summe kreisangehörige Gemeinden, Verwaltungsgemeinschaften und Landratsamt		
Eichsfeld	918	-
Nordhausen	2 067	-
Wartburgkreis	1 858	-
Unstrut-Hainich-Kreis	4 750	-
Kyffhäuserkreis	4 145	-
Schmalkalden-Meiningen	1 957	-
Gotha	-	-
Sömmerda	5 696	-
Hildburghausen	607	-
Ilm-Kreis	4 758	-
Weimarer Land	2 181	-
Sonneberg	1 530	-
Saalfeld-Rudolstadt	6 193	-
Saale-Holzland-Kreis	8 810	-
Saale-Orla-Kreis	5 250	-
Greiz	236	-
Altenburger Land	2 765	-
Zusammen	53 722	-

**16. Kassenmäßiger Schuldenstand am 30.6.2015 nach
Gebietskörperschaftsgruppen und Gemeindegrößenklassen**

Gebietskörperschaftsgruppe Gemeindegrößenklasse von ... bis unter ... Einwohner	Schulden- stand ¹⁾		Kassenkredit	
	1 000 EUR	EUR je EW	1 000 EUR	EUR je EW
Gemeinden und Gemeindeverbände	1 847 436	857	247 090	115
davon				
kreisfreie Städte	372 246	680	114 431	209
kreisangehörige Gemeinden	1 051 979	654	60 566	38
Verwaltungsgemeinschaften	21 826	47	176	0
Landkreise	401 384	249	71 916	45
 Kreisfreie Städte				
20 000 - 50 000	49 102	637	11 813	153
50 000 - 100 000	155 135	982	76 117	482
100 000 - 200 000	30 153	281	-	-
200 000 - 500 000	137 856	672	26 502	129
 Kreisangehörige Gemeinden				
unter 1 000	114 029	477	5 465	23
1 000 - 3 000	182 979	632	11 780	41
3 000 - 5 000	166 967	738	8 738	39
5 000 - 10 000	208 874	719	9 611	33
10 000 - 20 000	128 215	628	4 064	20
20 000 - 50 000	250 915	699	20 909	58

1) ohne Kassenkredit

**17. Kassenmäßiger Schuldenstand am 30.6.2015 nach
kreisfreien Städten und Landkreisen**

Kreisfreie Stadt Landkreis ¹⁾	Schulden- stand ²⁾		Kassenkredit	
	1 000 EUR	EUR je EW	1 000 EUR	EUR je EW
Stadt Erfurt	137 856	672	26 502	129
Stadt Gera	88 024	930	53 117	561
Stadt Jena	30 153	281	-	-
Stadt Suhl	20 260	570	3 365	95
Stadt Weimar	67 111	1 061	23 000	364
Stadt Eisenach	28 842	693	8 448	203
Eichsfeld	92 086	913	2 990	30
Nordhausen	74 086	869	35 374	415
Wartburgkreis	72 947	579	89	1
Unstrut-Hainich-Kreis	134 394	1 291	41 252	396
Kyffhäuserkreis	76 830	992	5 102	66
Schmalkalden-Meiningen	61 165	488	2 442	19
Gotha	121 361	899	1 622	12
Sömmerda	103 609	1 470	1 512	21
Hildburghausen	20 187	311	349	5
Ilm-Kreis	121 428	1 117	1 169	11
Weimarer Land	91 103	1 117	5 550	68
Sonneberg	55 937	980	2 382	42
Saalfeld-Rudolstadt	98 070	892	15 270	139
Saale-Holzland-Kreis	92 108	1 098	8 655	103
Saale-Orla-Kreis	84 725	1 018	4 901	59
Greiz	110 329	1 083	3 760	37
Altenburger Land	64 825	696	242	3

1) Summe kreisangehöriger Gemeinden, Verwaltungsgemeinschaften, Landratsamt

2) ohne Kassenkredit

18. Kassenmäßiger Schuldenstand am 30.6.2015 nach Landkreisen

Landkreis ¹⁾	Schuldenstand ²⁾		Kassenkredit	
	1 000 EUR	EUR je EW	1 000 EUR	EUR je EW
Eichsfeld	19 477	193	-	-
Nordhausen	12 183	143	23 340	274
Wartburgkreis	-	-	-	-
Unstrut-Hainich-Kreis	45 026	433	38 412	369
Kyffhäuserkreis	29 983	387	-	-
Schmalkalden-Meiningen	-	-	-	-
Gotha	28 117	208	-	-
Sömmerda	35 503	504	-	-
Hildburghausen	3 855	59	-	-
Ilm-Kreis	38 790	357	-	-
Weimarer Land	16 566	203	1 000	12
Sonneberg	14 266	250	-	-
Saalfeld-Rudolstadt	24 241	221	8 324	76
Saale-Holzland-Kreis	27 526	328	840	10
Saale-Orla-Kreis	40 710	489	-	-
Greiz	32 720	321	-	-
Altenburger Land	32 420	348	-	-

1) Landratsamt

2) ohne Kassenkredit

19. Einwohner am 30.6.2014 nach Gebietskörperschaftsgruppen und Größenklassen

Gebietskörperschaftsgruppe Gemeindegrößenklasse von ... bis unter ... Einwohner	Einwohner
Gemeinden und Gemeindeverbände	2 156 622
davon	
kreisfreie Städte	547 762
kreisangehörige Gemeinden	1 608 860
Einheitsgemeinden	824 212
erfüllende und beauftragende Gemeinden	324 046
Mitgliedsgemeinden VG	460 602
Landkreise	1 608 860
 Kreisfreie Städte	
20 000 - 50 000	77 139
50 000 - 100 000	157 925
100 000 - 200 000	107 422
200 000 - 500 000	205 276
 Kreisangehörige Gemeinden	
unter 1 000	239 137
1 000 - 3 000	289 658
3 000 - 5 000	226 301
5 000 - 10 000	290 676
10 000 - 20 000	204 146
20 000 - 50 000	358 942

20. Einwohner am 30.6.2014 nach kreisfreien Städten und Landkreisen

Kreisfreie Stadt Landkreis	Einwohner
Stadt Erfurt	205 276
Stadt Gera	94 665
Stadt Jena	107 422
Stadt Suhl	35 524
Stadt Weimar	63 260
Stadt Eisenach	41 615
Eichsfeld	100 860
Nordhausen	85 217
Wartburgkreis	125 956
Unstrut-Hainich-Kreis	104 102
Kyffhäuserkreis	77 473
Schmalkalden-Meiningen	125 383
Gotha	135 065
Sömmerda	70 506
Hildburghausen	64 888
Ilm-Kreis	108 725
Weimarer Land	81 557
Sonneberg	57 060
Saalfeld-Rudolstadt	109 897
Saale-Holzland-Kreis	83 913
Saale-Orla-Kreis	83 255
Greiz	101 865
Altenburger Land	93 138

Zuordnungsschlüssel für den Tabellenteil

Ausgaben	Gruppierungsnummer bzw. Erläuterung
laufende Rechnung	
1 Personalausgaben	4
2 Laufender Sachaufwand	50-65, 660-662, 675-678, 84
3 sächliche Verwaltungsaufgaben	50-65, 660-662, 84
4 Erstattungen an andere Bereiche	675-678
5 Zinsausgaben	800-808
6 an öffentlichen Bereich	800-803
7 an andere Bereiche	804-808
8 Laufende Zuweisungen und Zuschüsse, Schuldendiensthilfen	670-674, 69, 710-718, 722-728 73-79, 821-822, 831-833
9 an öffentlichen Bereich	670-674, 710-714, 722-724, 821-824, 831-833
10 allgemeine Zuweisungen und Umlagen	821-822, 831-833
11 an Land	821, 831
12 an Gemeinden und Gemeindeverbände	822, 832
13 an Zweckverbände und dgl.	823, 833
14 Zuweisungen für laufende Zwecke und Schuldendiensthilfen	670-674, 710-714, 722-724
15 an andere Bereiche	69, 715, 716, 717, 718, 725-728, 73-79
16 laufende Zuschüsse an Unternehmen	715, 716, 717
17 laufende Zuschüsse an übrige Bereiche	718
18 soziale Leistungen	69, 73-79
19 Schuldendiensthilfen	725-728
20 Bruttoausgaben der laufenden Rechnung	Summe Zeilen 01+02+05+08
21 Abzüglich Zahlungen von Gemeinden und Gemeindeverbänden	052, 062, 072, 162, 172, 202, 232
22 Gesamtausgaben der laufenden Rechnung	Summe Zeilen 20./21
Kapitalrechnung	
23 Sachinvestitionen	932, 935, 94
24 Baumaßnahmen	94
25 für Schulen	EP2
26 für Städteplanung	A61
27 für Straßen	A63-66
28 für Abwasserbeseitigung	A70
29 Erwerb von unbeweglichen und beweglichen Sachen	932, 935
30 Zuweisungen und Zuschüsse für Investitionen	98, 990-991, 996, 997
31 an öffentlichen Bereich	980-984, 997
32 an andere Bereiche	985-988, 990, 991, 996
33 Darlehen	92
34 Erwerb von Beteiligungen	930
35 Tilgungsausgaben an öffentlichen Bereich	970-973
36 Bruttoausgaben der Kapitalrechnung	Summe der Zeilen 23+30+33+34+35
37 Abzüglich Zahlungen von Gemeinden und Gemeindeverbänden	322, 362, 372
38 Gesamtausgaben der Kapitalrechnung	Differenz der Zeilen 36./37
39 Gesamtausgaben (ohne besondere Finanzierungsvorgänge)	Summe der Zeilen 22+38
40 Saldo (Finanzierungsüberschuss)	Differenz der Zeilen 87./39, wenn Zeile 87 größer Zeile 39
besondere Finanzierungsvorgänge	
41 Schuldentilgung	974-979
42 der Kreditmarktmittel	974-978
43 der inneren Darlehen	979
44 Deckung von Vorjahresfehlbeträgen	992

Noch: Zuordnungsschlüssel für den Tabellenteil

Einnahmen	Gruppierungsnummer bzw. Erläuterung
laufende Rechnung	
45 Steuern und steuerähnliche Einnahmen	00-03./810
46 Grundsteuer	000, 001
47 Gewerbesteuer (netto)	003./810
48 Gemeindeanteil an der Einkommensteuer	010
49 Gemeindeanteil an der Umsatzsteuer	012
50 sonstige Steuern und steuerähnliche Einnahmen	021,022, 026,027,029, 03
51 Einnahmen aus Verwaltung und Betrieb	10-15, 21, 22, 165-168, 260-268
52 Gebühren, sonstige Entgelte	10-12, 260-268
53 übrige Verwaltungs- und Betriebseinnahmen	13-15, 165-168
54 Gewinnanteile, Konzessionsabgaben	21, 22
55 Zinseinnahmen und Schuldendiensthilfen	200-208, 23
56 vom öffentlichen Bereich	200-204, 230-234
57 von anderen Bereichen	205-208, 235-238
58 Laufende Zuweisungen und Zuschüsse	041, 051, 060-062, 071, 072,160-164, 17
	191-193, 24, 25
59 vom öffentlichen Bereich	041, 051, 060-062, 071, 072,160-164, 170-174
	191-193
60 von Bund	060, 160, 170, 192, 193
61 allgemeine Finanzaufweisungen vom Land	041, 051, 061, 071
62 Schlüsselzuweisungen	041
63 übrige vom Land	161, 171, 191
64 allgemeine Finanzaufweisungen von Gemeinden und Gemeindeverbänden	062, 072
65 übrige Gemeinden und Gemeindeverbände	162, 172
66 von Zweckverbänden	163, 173
67 von gesetzlicher Sozialversicherung	164, 174
68 von anderen Bereichen	175-178, 24, 25
69 Bruttoeinnahmen der laufenden Rechnung	Summe Zeilen 45+51+55+58
70 Abzüglich Zahlungen von Gemeinden und Gemeindeverbänden	052, 062, 072, 162, 172, 202, 232
71 Gesamteinnahmen der laufenden Rechnung	Differenz der Zeilen 69./70
Kapitalrechnung	
72 Veräußerung von Vermögen	33, 340, 345, 347
73 Zuweisungen und Zuschüsse für Investitionen	36
74 vom öffentlichen Bereich	360-364
75 von Bund	360
76 vom Land	361
77 von Gemeinden und Gemeindeverbänden	362
78 von Zweckverbänden	363
79 von gesetzlicher Sozialversicherung	364
80 von anderen Bereichen	365-368
81 Beiträge und ähnliche Entgelte	35
82 Darlehensrückflüsse	32
83 Schuldenaufnahme vom öffentlichen Bereich	370-373
84 Bruttoeinnahmen der Kapitalrechnung	Summe Zeilen 72+73+81+82+83
85 Abzüglich Zahlungen von Gemeinden und Gemeindeverbänden	322, 362, 372
86 Gesamteinnahmen der Kapitalrechnung	Differenz der Zeilen 84./85
87 Gesamteinnahmen (ohne besondere Finanzierungsvorgänge)	Summe Zeilen 71+86
88 Saldo (Finanzierungsdefizit)	Differenz Zeilen 39./87, wenn Zeile 39 größer Zeile 87
besondere Finanzierungsvorgänge	
89 Schuldenaufnahme	374-379
90 der Kreditmarktmittel	374-378
91 der inneren Darlehen	379

