

Statistischer Bericht

G IV - m 6 / 15

Gäste und Übernachtungen in Thüringen Juni 2015

Bestell-Nr. 07 401

Zeichenerklärung

- nichts vorhanden (genau Null)
- 0 weniger als die Hälfte von 1 in der letzten besetzten Stelle, jedoch mehr als nichts
- . Zahlenwert unbekannt oder geheim zu halten
- ... Zahlenwert lag bei Redaktionsschluss noch nicht vor
- x Tabellenfach gesperrt, weil Aussage nicht sinnvoll
- p vorläufige Zahl
- r berichtigte Zahl
- / Zahlenwert nicht sicher genug
- () Aussagewert eingeschränkt

Anmerkung: Abweichungen in den Summen, auch im Vergleich zu anderen Veröffentlichungen, erklären sich aus dem Runden von Einzelwerten.

Herausgeber:

Thüringer Landesamt für Statistik

Europaplatz 3, 99091 Erfurt

Postfach 90 01 63, 99104 Erfurt

Telefon: 03 61 37-84 642 / 84 647

Telefax 03 61 37-84 699

Internet: www.statistik.thueringen.de

E-Mail: auskunft@statistik.thueringen.de

Auskunft erteilt:

Referat: Handel, Gastgewerbe, Beherbergung,

Unternehmensregister und Verwaltungsdatenverwendung

Telefon: 03 61 37-84 445

Herausgegeben im September 2015

Heft-Nr.: 184/15

Preis: 6,25 Euro

© Thüringer Landesamt für Statistik, Erfurt, 2015

Vervielfältigung und Verbreitung, auch auszugsweise, mit Quellenangabe gestattet.

Inhaltsverzeichnis

	Seite
Vorbemerkungen	3
Tabellen	
1. Geöffnete Beherbergungsstätten, angebotene Gästebetten, Kapazitätsauslastung, Ankünfte, Übernachtungen und durchschnittliche Aufenthaltsdauer nach Monaten der Jahre 2012 bis 2015 (ohne Camping)	10
2. Ankünfte, Übernachtungen und Aufenthaltsdauer der Gäste in Beherbergungsbetrieben (einschl. Camping) nach Betriebsarten und dem ständigen Wohnsitz der Gäste	11
3. Ankünfte, Übernachtungen und Aufenthaltsdauer der Gäste in Beherbergungsstätten nach Herkunftsländern (ohne Camping)	12
4. Ankünfte, Übernachtungen und Aufenthaltsdauer der Gäste auf Campingplätzen nach Herkunftsländern	13
5. Ankünfte, Übernachtungen und Aufenthaltsdauer der Gäste in Beherbergungsbetrieben (einschl. Camping) nach Reisegebieten und dem ständigen Wohnsitz der Gäste	14
6. Ankünfte, Übernachtungen und Aufenthaltsdauer der Gäste in Beherbergungsstätten nach Gemeindegruppen und dem ständigen Wohnsitz der Gäste (ohne Camping)	15
7. Ankünfte, Übernachtungen und Aufenthaltsdauer der Gäste in Beherbergungsstätten nach Kreisen und dem ständigen Wohnsitz der Gäste (ohne Camping)	16
8. Ankünfte, Übernachtungen und Aufenthaltsdauer der Gäste in Beherbergungsstätten nach Kreisen, ausgewählten Betriebsarten und dem ständigen Wohnsitz der Gäste (ohne Camping)	18
9. Ankünfte, Übernachtungen und Aufenthaltsdauer der Gäste in Beherbergungsstätten nach ausgewählten Gemeinden und dem ständigen Wohnsitz der Gäste (ohne Camping)	22
10. Ankünfte, Übernachtungen und Aufenthaltsdauer der Gäste in Beherbergungsstätten in Städten des Vereins Städtetourismus in Thüringen e.V. (ohne Camping)	31
11. Beherbergungsstätten, angebotene Gästebetten und Kapazitätsauslastung nach Betriebsarten sowie Campingplätze	33
12. Beherbergungsstätten, angebotene Gästebetten und Kapazitätsauslastung nach Reisegebieten sowie Campingplätze	34
13. Beherbergungsstätten, angebotene Gästebetten und Kapazitätsauslastung nach Gemeindegruppen (ohne Camping)	34
14. Beherbergungsstätten, angebotene Gästebetten und Kapazitätsauslastung nach Kreisen (ohne Camping)	35
15. Beherbergungsstätten, angebotene Gästebetten und Kapazitätsauslastung nach Kreisen und ausgewählten Betriebsarten	36
16. Beherbergungsstätten, angebotene Gästebetten und Kapazitätsauslastung nach ausgewählten Gemeinden (ohne Camping)	39
17. Beherbergungsstätten, angebotene Gästebetten und Kapazitätsauslastung in Städten des Vereins Städtetourismus in Thüringen e.V.	43
18. Beherbergungsstätten der Hotellerie mit 25 und mehr Gästezimmern und deren Auslastung nach Betriebsarten	44
19. Beherbergungsstätten der Hotellerie mit 25 und mehr Gästezimmern und deren Auslastung nach Kreisen	44

Grafiken

1. Ankünfte und Übernachtungen in Beherbergungsstätten 2013 bis 2015 nach Monaten (ohne Camping) 6
2. Übernachtungen in Beherbergungsstätten und auf Campingplätzen im Juni 2015 nach Betriebsarten 6
3. Übernachtungen in Beherbergungsstätten und auf Campingplätzen im Juni 2015 nach Reisegebieten 7
4. Veränderung der Ankünfte und Übernachtungen gegenüber dem Vorjahresmonat im Juni 2015 nach Reisegebieten in Prozent (einschl. Camping) 7
5. Ankünfte und Übernachtungen in Beherbergungsstätten (ohne Camping) im Juni 2015 nach ausgewählten Herkunftsländern der Gäste 8
6. Ankünfte und Übernachtungen in Beherbergungsstätten (ohne Camping) im Juni 2015 nach Kreisen 9

Karte

- Reisegebiete in Thüringen 45

Vorbemerkungen

Rechtsgrundlage

Rechtsgrundlage für die Erhebung ist das Gesetz zur Neuordnung der Statistik über die Beherbergung im Reiseverkehr (Beherbergungsstatistikgesetz - BeherbStatG) vom 22. Mai 2002 (BGBl. I S. 1642), zuletzt geändert durch Artikel 1 des Gesetzes vom 23. November 2011 (BGBl. I S. 2298), in Verbindung mit dem Gesetz über die Statistik für Bundeszwecke (Bundesstatistikgesetz - BStatG) vom 22. Januar 1987 (BGBl. I S. 462, 565), zuletzt geändert durch Artikel 13 des Gesetzes vom 25.07.2013 (BGBl. I S. 2749), sowie die Verordnung (EU) Nr. 692/2011 des Europäischen Parlaments und des Rates über die europäische Tourismusstatistik und zur Aufhebung der Richtlinie 95/57/EG des Rates (ABl. L 192 vom 22.7.2011, S. 17).

Erhebungsmerkmale

Erhebungsmerkmale der monatlichen Bundesstatistik sind Ankünfte und Übernachtungen von Gästen im Reiseverkehr; bei Gästen mit Wohnsitz außerhalb der Bundesrepublik Deutschland wird auch das Herkunftsland erfragt. Außerdem werden die Anzahl der im Berichtsmonat angebotenen Gästebetten sowie die Anzahl der Stellplätze auf Campingplätzen erhoben. Bei Hotels, Hotels garnis, Gasthöfen und Pensionen wird jeweils zum 31. Juli eines Jahres die Anzahl der Gästezimmer erfasst, seit Januar 2012 werden bei Betrieben mit mindestens 25 Gästezimmern zusätzlich monatliche Angaben zur Gästezimmerauslastung erfasst.

Betriebskreis

Auskunftspflichtig sind alle Inhaber bzw. Leiter von Beherbergungsstätten mit mindestens zehn Gästebetten bzw. von Campingplätzen mit mindestens zehn Stellplätzen (ohne Dauercamping), unabhängig davon, ob die Beherbergung Hauptzweck (z. B. Hotels, Pensionen) oder nur Nebenzweck des Betriebes (z. B. bei Heilstätten, Sanatorien) ist.

Hinweise

Mit den Angaben zum Merkmal "Auslastung" in diesen Tabellen ist stets die europaweit einheitlich definierte "Nettoauslastung" gemeint. Sie bezieht sich auf die verfügbaren, das heißt die tatsächlich angebotenen Kapazitäten in den im jeweiligen Berichtszeitraum geöffneten Betrieben.

Alle Angaben für das Jahr 2015 beziehen sich auf den aktuellen Gebietsstand des Berichtsmonates.

Zum 1. Januar 2013 trat in Thüringen eine Neuordnung der Reisegebietsstruktur in Kraft. Im Zuge dieser Neuordnung entstanden aus den von 2006 bis 2012 bestehenden sechs Reisegebieten zehn, darunter vier vollständig neue und zwei veränderte Reisegebiete. Die neuen Reisegebiete wurden anhand abgestimmter Kriterien zur Beurteilung der Markt- und Managementstärke ausgewählt. Somit ist ab sofort ein besserer Regionalbezug in der Beherbergungsstatistik gegeben.

Für die Berechnung der Entwicklung gegenüber dem Vorjahr werden bei Änderungen zum Gebietsstand die Angaben des Vorjahres auf den aktuellen Gebietsstand bzw. auf die aktuelle Reisegebietsstruktur umgerechnet.

Sind in einer Betriebsart bzw. einem Kreis oder einer Gemeinde weniger als drei geöffnete Beherbergungseinrichtungen/ Campingplätze vorhanden oder meldet bei mehr als zwei geöffneten Betrieben nur einer Gäste- und Übernachtungszahlen (übrige Betriebe haben keine Gäste und Übernachtungen), so sind entsprechend den Bestimmungen der statistischen Geheimhaltung die Angaben zu diesen Betrieben nicht auszuweisen, jedoch in den Summen zu berücksichtigen. Die Veröffentlichung der Anzahl dieser Betriebe ist zulässig, wenn keine weiteren Daten bekannt gemacht werden. Ferner ist sicherzustellen, dass geheim zu haltende Angaben nicht durch Differenzbildung errechnet werden können.

Definitionen und Begriffserläuterungen

Erhebungs- und Darstellungsmerkmale

Beherbergung im Reiseverkehr: Unterbringung von Personen, die sich nicht länger als ein Jahr ohne Unterbrechung an einem anderen Ort als ihrem gewöhnlichen Wohnsitz aufhalten. Der vorübergehende Ortswechsel kann durch Urlaub und Freizeit aber auch durch die Wahrnehmung privater und geschäftlicher Kontakte, den Besuch von Tagungen und Fortbildungsveranstaltungen, Maßnahmen zur Wiederherstellung der Gesundheit oder sonstige Gründe veranlasst sein.

Beherbergungsstätten: Betriebe, die nach Einrichtung und Zweckbestimmung dazu dienen, mindestens zehn Gäste im Reiseverkehr gleichzeitig zu beherbergen, das heißt über mindestens zehn Schlafgelegenheiten verfügen. Zu den Beherbergungsbetrieben zählen auch Unterkünfte, die die Gästebeherbergung nur als Nebenzweck betreiben.

Beherbergungsbetriebe: Beherbergungsstätten und Campingplätze (bei Campingplätzen wird ein Stellplatz mit vier Schlafgelegenheiten gleichgesetzt).

Gästezimmer: Als Gästezimmer gilt eine Einheit, die aus einem Raum oder einer Gruppe von Räumen besteht, die eine unteilbare Mieteinheit in einem Beherbergungsbetrieb bilden. Bei den Gästezimmern kann es sich um Einzel-, Doppel- oder Mehrbettzimmer handeln, je nachdem, ob sie zur dauerhaften Beherbergung von einer, zwei oder mehr Personen eingerichtet sind. Die Zahl der Gästezimmer wird einmal im Jahr zum Stichtag 31. Juli erhoben. Gezählt werden die an diesem Stichtag tatsächlich zur Beherbergung von Gästen zur Verfügung stehenden Gästezimmer. Zimmer, die von Mitarbeitern des Betriebes genutzt werden, zählen nicht als Gästezimmer. Ein Appartement ist eine spezielle Art von Gästezimmer. Es besteht aus einem oder mehreren Räumen mit Küche, separatem Bad und/oder Toilette.

Angebotene Betten/Schlafgelegenheiten: Anzahl der Betten und Schlafgelegenheiten, die am letzten Öffnungstag des Berichtsmonates zur Beherbergung von Gästen zur Verfügung standen. Die Anzahl der Betten/Schlafgelegenheiten entspricht dabei der Anzahl der Personen, die bei Normalbelegung gleichzeitig hätten übernachten können. Nicht berücksichtigt werden behelfsmäßige Schlafgelegenheiten (z. B. Schlafcouchen, Zustellbetten, Kinderbetten), bei deren Benutzung lediglich ein Aufschlag zum Übernachtungspreis berechnet wird. Im Campingbereich wird gemäß einer Vorgabe der Europäischen Kommission ein Stellplatz mit vier Betten gleichgesetzt.

Ankünfte: Anzahl von Gästen in einer Beherbergungsstätte, die im Berichtszeitraum ankamen und zum vorübergehenden Aufenthalt ein Gästebett belegten.

Übernachtungen: Anzahl der Übernachtungen von Gästen, die im Berichtszeitraum ankamen oder aus dem vorherigen Berichtszeitraum noch anwesend waren.

Durchschnittliche Aufenthaltsdauer: Die durchschnittliche Aufenthaltsdauer wird ermittelt, indem die Zahl der Übernachtungen durch die der Ankünfte geteilt wird. Sie kann zum Beispiel in Orten mit Vorsorge- und Rehabilitationskliniken rechnerisch höher sein als die Zahl der Kalendertage des Berichtszeitraums.

Durchschnittliche Auslastung der Betten: Die durchschnittliche Auslastung ist der rechnerische Wert, der die Inanspruchnahme der Schlafgelegenheiten in einem Berichtszeitraum ausdrückt. Die prozentuale Angabe wird ermittelt, indem die Zahl der Übernachtungen durch die so genannten „Bettentage“ geteilt wird. Letztere sind das Produkt aus angebotenen Schlafgelegenheiten und der Zahl der Tage, an denen ein Betrieb im Berichtszeitraum tatsächlich geöffnet hatte. Das Produkt beschreibt damit die im Berichtszeitraum angebotene Bettenkapazität.

Herkunftsländer: Für die Erfassung ist grundsätzlich der ständige Wohnsitz oder gewöhnliche Aufenthaltsort der Gäste maßgebend, nicht dagegen deren Staatsangehörigkeit bzw. Nationalität.

Gliederungsmerkmale

Reisegebiete: Gliederung nach nichtadministrativen Gebietseinheiten (ab 2013), die sich im Wesentlichen an naturräumliche Gegebenheiten anlehnen.

Gemeindegruppen: Zusammenfassung von Gemeinden/Teilen von Gemeinden nach Arten der aufgrund landesrechtlicher Vorschriften verliehenen staatlichen Anerkennung bzw. vorläufigen Anerkennung (z. B. als Mineral- und Moorbad, Luftkurort, Erholungsort). Gemeinden/Teile von Gemeinden ohne diese Anerkennung sind in der Gruppe "Sonstige Gemeinden" enthalten. Die Zuordnung erfolgt durch das Thüringer Ministerium für Wirtschaft, Wissenschaft und Digitale Gesellschaft und wird jährlich abgestimmt.

Betriebsarten: Gruppierungen der Beherbergungsstätten auf der Grundlage der Systematik der Wirtschaftszweige:

1. Hotels, Gasthöfe und Pensionen

Hotels: Beherbergungsstätten, die jedermann zugänglich sind und in denen ein Restaurant - auch für Passanten - vorhanden ist sowie in der Regel weitere Einrichtungen oder Räume für unterschiedliche Zwecke (Konferenzen, Seminare, Sport, Freizeit, Erholung) zur Verfügung stehen.

Hotels garnis: Beherbergungsstätten, die jedermann zugänglich sind und in denen als Mahlzeit höchstens ein Frühstück angeboten wird.

Gasthöfe: Beherbergungsstätten, die jedermann zugänglich sind und in denen außer dem Gastraum in der Regel keine weiteren Aufenthaltsräume zur Verfügung stehen.

Pensionen: Beherbergungsstätten, die jedermann zugänglich sind und in denen Speisen und Getränke nur an Hausgäste abgegeben werden.

2. Ferienunterkünfte und ähnliche Beherbergungsstätten

Jugendherbergen und Hütten: Beherbergungsstätten mit in der Regel einfacher Ausstattung, vorzugsweise für Jugendliche oder Angehörige der sie tragenden Organisation (z.B. Wanderverein), in denen Speisen und Getränke in der Regel nur an Hausgäste abgegeben werden.

Erholungs- und Ferienheime: Beherbergungsstätten, die nur bestimmten Personenkreisen - z. B. Mitgliedern eines Vereins oder einer Organisation, Beschäftigten eines Unternehmens, Kindern, Müttern, Betreuten sozialer Einrichtungen - zugänglich sind und in denen Speisen und Getränke nur an Hausgäste abgegeben werden.

Ferienzentren: Beherbergungsstätten, die jedermann zugänglich sind und nach Einrichtung und Zweckbestimmung dazu dienen, wahlweise unterschiedliche Wohn- und Aufenthaltsmöglichkeiten sowie gleichzeitig Freizeiteinrichtungen in Verbindung mit Einkaufsmöglichkeiten und persönlichen Dienstleistungen zum vorübergehenden Aufenthalt anzubieten. Als Mindestausstattung gilt das Vorhandensein von Hotelunterkunft und anderen Wohngelegenheiten (auch mit Kochgelegenheit), einer Gaststätte, von Einkaufsmöglichkeiten zur Deckung des täglichen Bedarfs und des Freizeitbedarfs sowie von Einrichtungen für persönliche Dienstleistungen, z. B. Massageeinrichtungen, Solarium, Sauna, Friseur, und zur aktiven Freizeitgestaltung, z. B. Schwimmbad, Tennis-, Tischtennis-, Kleingolf-, Trimm-Dich-Anlagen.

Ferienhäuser, -wohnungen: Beherbergungsstätten, die jedermann zugänglich sind und in denen Speisen und Getränke nicht abgegeben werden, aber eine Kochgelegenheit vorhanden ist.

3. Camping

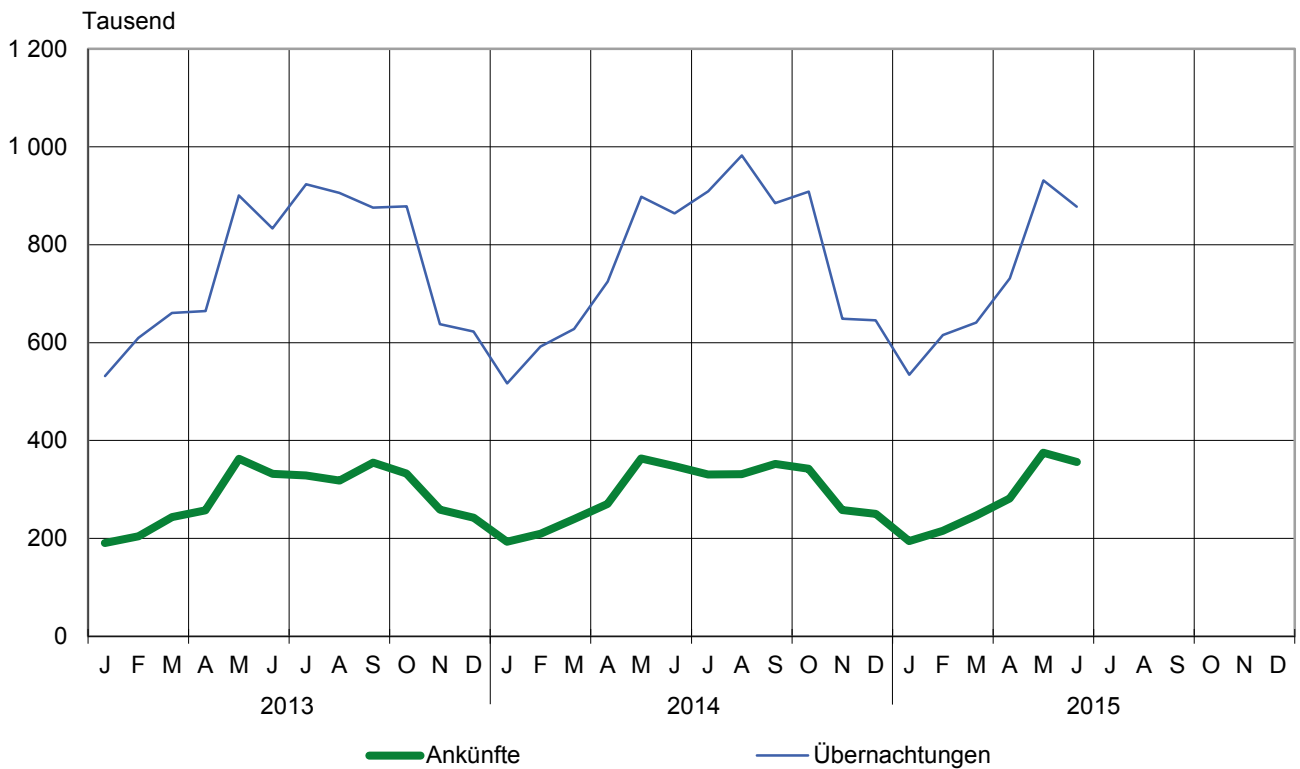
Campingplätze: Abgegrenzte Gelände, die jedermann zum vorübergehenden Aufstellen von mitgebrachten Wohnwagen, Wohnmobilen oder Zelten zugänglich sind. Im Rahmen der Monaterhebung im Tourismus werden nur Campingplätze berücksichtigt, die Urlaubscamping anbieten, nicht aber so genannte Dauercampingplätze. Die Unterscheidung zwischen Urlaubs- oder Dauercamping knüpft an die vertraglich vereinbarte Dauer der Campingplatzbenutzung an. Im Urlaubscamping wird der Stellplatz in der Regel für die Dauer von Tagen oder Wochen gemietet, im Dauercamping dagegen zumeist auf Monats- oder Jahresbasis.

4. Sonstige tourismusrelevante Unterkünfte

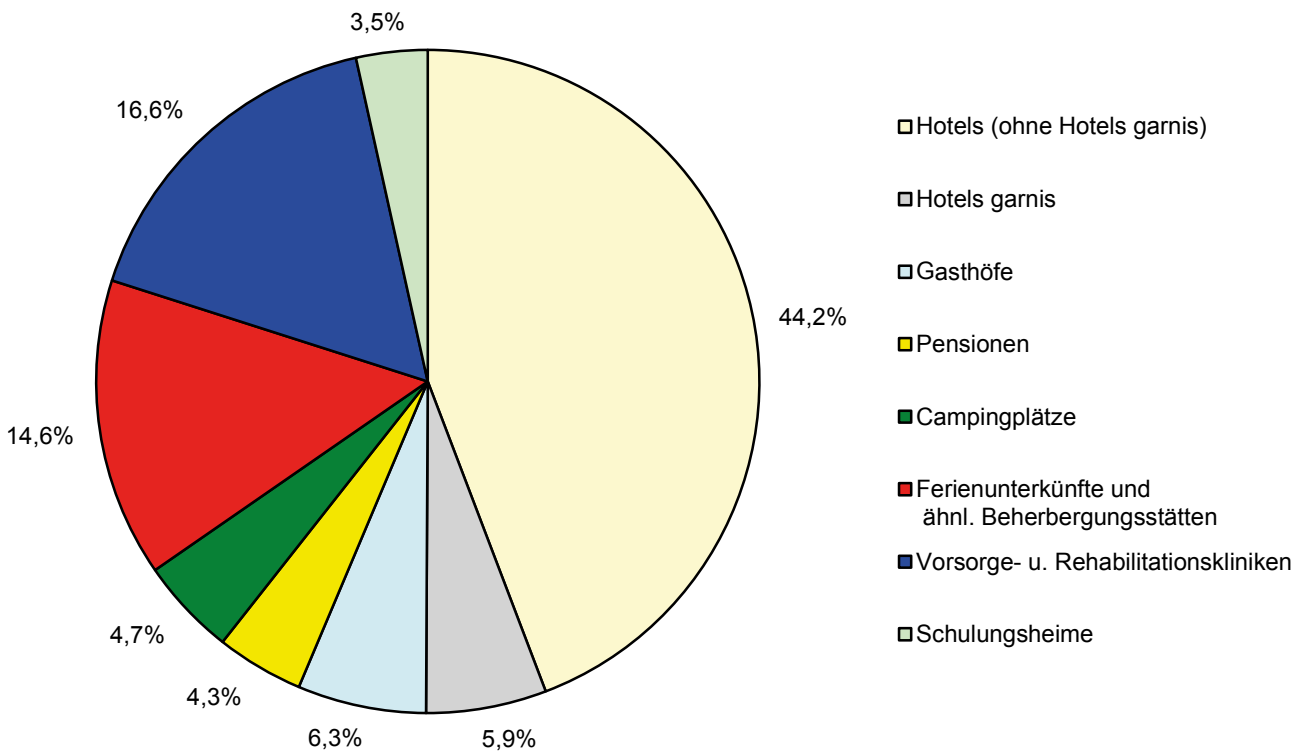
Vorsorge- und Rehabilitationskliniken: Beherbergungsstätten unter ärztlicher Leitung ausschließlich oder überwiegend für Kurgäste. Als Kurgäste gelten Personen, die sich am Ort aufgrund ärztlicher Verordnung vorübergehend aufhalten mit dem Ziel der Erhaltung oder Wiederherstellung ihrer Gesundheit oder ihrer Berufs- oder Arbeitsfähigkeit und die die allgemein angebotenen Kureinrichtungen außerhalb der Beherbergungsstätte in Anspruch nehmen. Hierzu zählen auch Kinderheilstätten, Sanatorien, Kur- und ähnliche Krankenhäuser (Fachabteilungen anderer Krankenhäuser). Im Unterschied zur Krankenhausstatistik werden Vorsorge- und Rehabilitationskliniken in der Beherbergungsstatistik nur dann erfasst, wenn die dort untergebrachten Personen überwiegend in der Lage sind, während des vorübergehenden Aufenthaltes den Anstaltsbereich zu verlassen und die gemeindlichen Fremdenverkehrseinrichtungen in Anspruch zu nehmen.

Schulungsheime: Beherbergungsstätten, die nach Einrichtung und Zweckbestimmung dazu dienen, Unterricht außerhalb des regulären Schul- und Hochschulsystems anzubieten und überwiegend der Erwachsenenbildung dienen.

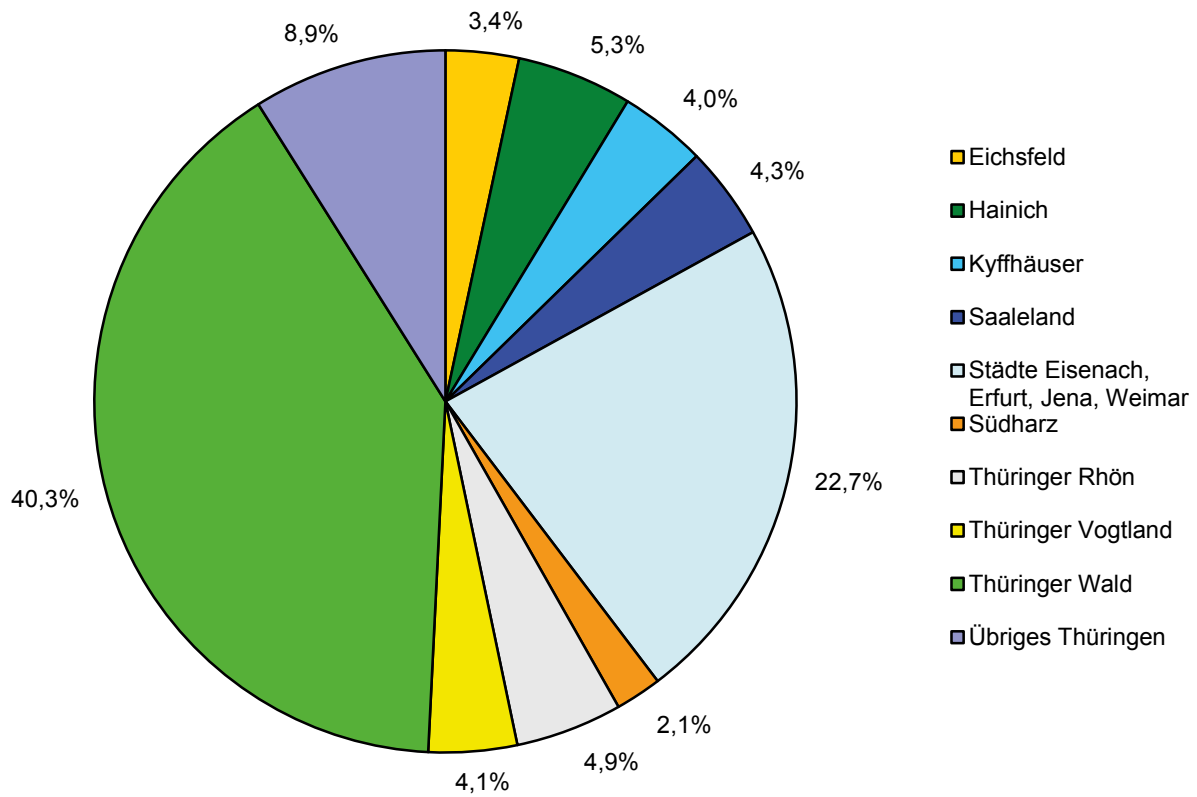
1. Ankünfte und Übernachtungen in Beherbergungsstätten 2013 bis 2015 nach Monaten (ohne Camping)



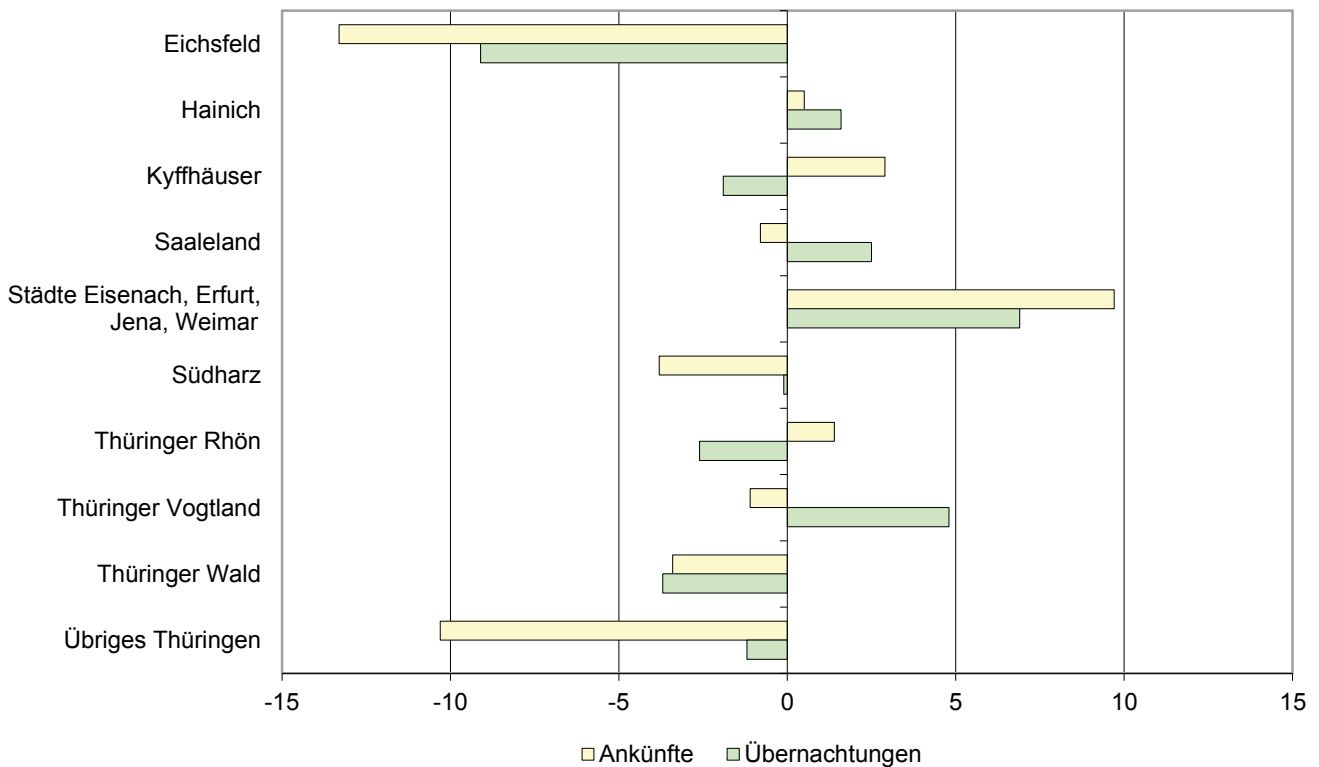
2. Übernachtungen in Beherbergungsstätten und auf Campingplätzen im Juni 2015 nach Betriebsarten



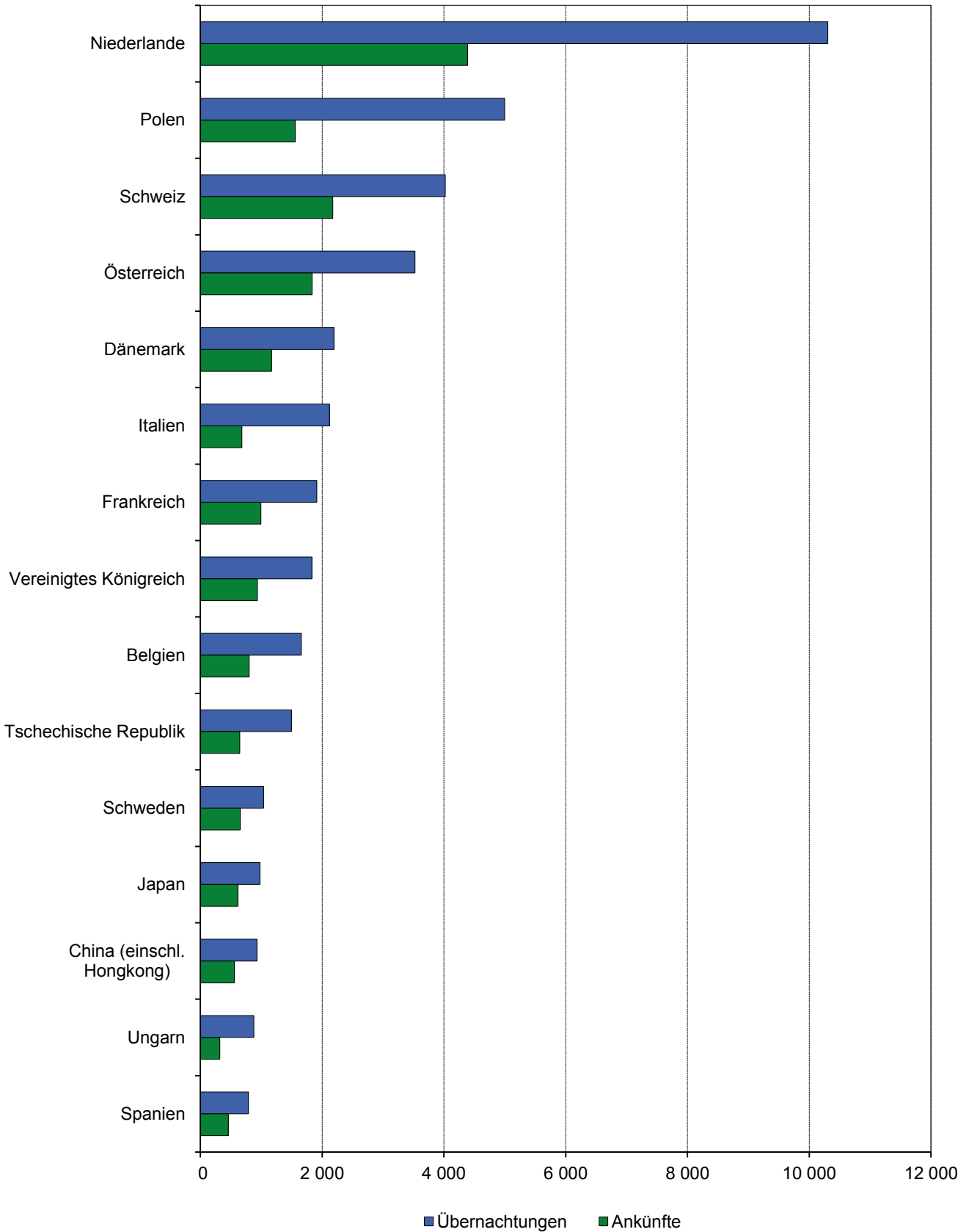
3. Übernachtungen in Beherbergungsstätten und auf Campingplätzen im Juni 2015 nach Reisegebieten



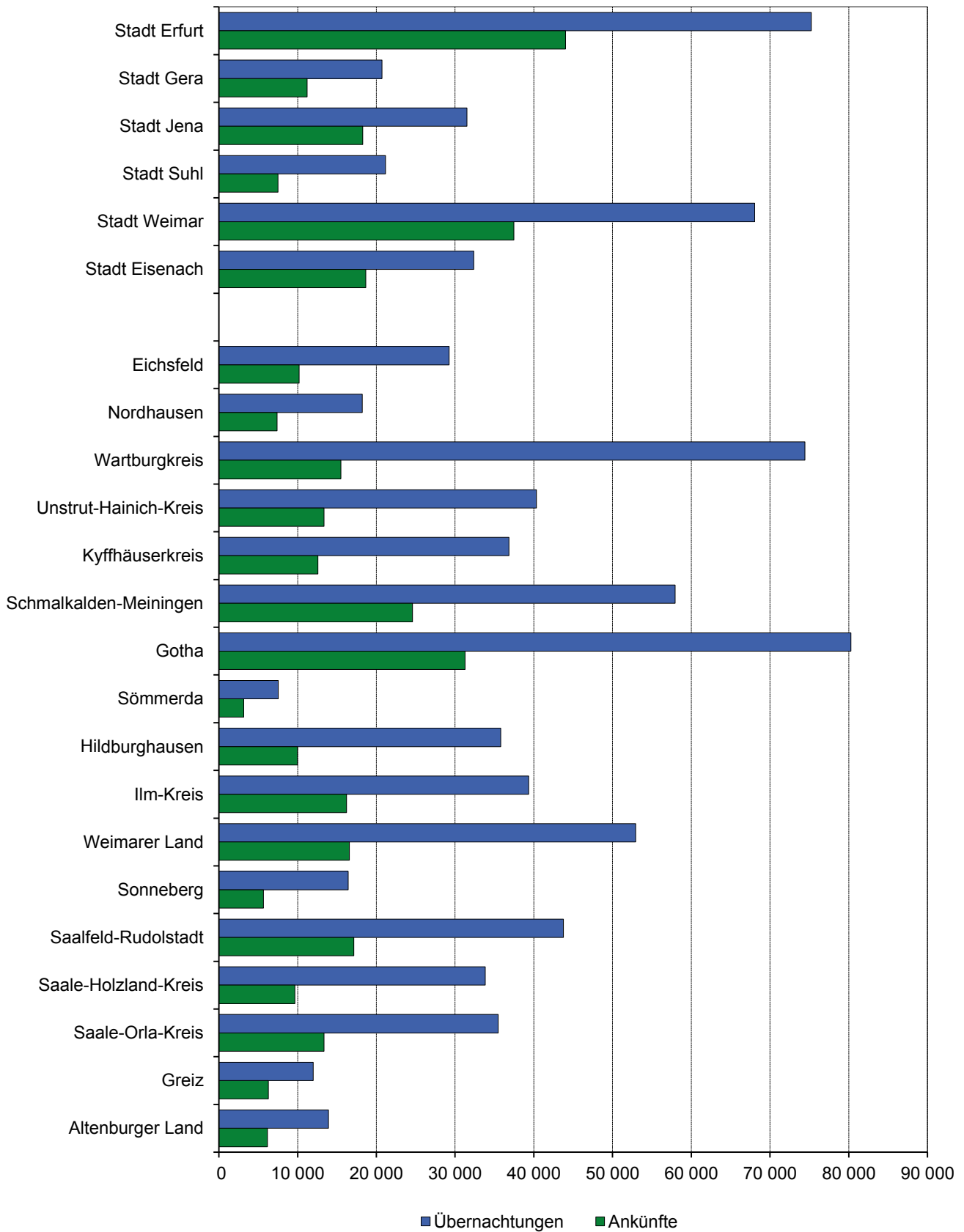
4. Veränderung der Ankünfte und Übernachtungen gegenüber dem Vorjahresmonat im Juni 2015 nach Reisegebieten in Prozent (einschl. Camping)



5. Ankünfte und Übernachtungen in Beherbergungsstätten (ohne Camping) im Juni 2015 nach ausgewählten Herkunftsländern der Gäste



6. Ankünfte und Übernachtungen in Beherbergungsstätten (ohne Camping) im Juni 2015 nach Kreisen



1. Geöffnete Beherbergungsstätten, angebotene Gästebetten, Kapazitätsauslastung, Ankünfte, Übernachtungen und durchschnittliche Aufenthaltsdauer nach Monaten der Jahre 2012 bis 2015 (ohne Camping)

Jahr Monat	Geöffnete Betriebe ¹⁾	Angebotene Betten/Schlaf- gelegenheiten	Durchschnittliche Auslastung der angebotenen Betten/Schlaf- gelegenheiten	Ankünfte		Übernachtungen		Durchschnittliche Aufenthaltsdauer der Gäste
				insgesamt	darunter Ausländer	insgesamt	darunter Ausländer	
Anzahl			%	Anzahl				Tage
2012								
Januar	1 231	62 570	28,9	196 226	9 958	554 180	26 797	2,8
Februar	1 225	62 318	33,6	206 279	9 742	604 859	22 399	2,9
März	1 237	62 632	32,6	242 814	14 360	629 873	33 638	2,6
April	1 277	64 516	38,4	270 312	16 946	740 552	36 759	2,7
Mai	1 294	65 879	43,5	352 702	22 159	888 099	48 577	2,5
Juni	1 294	66 056	44,4	344 568	24 531	880 017	57 957	2,6
Juli	1 294	65 909	45,3	328 782	31 717	924 160	79 270	2,8
August	1 295	65 956	45,6	306 587	27 704	929 336	72 467	3,0
September	1 283	65 071	46,7	357 820	23 839	909 870	56 839	2,5
Oktober	1 267	64 649	44,2	322 464	21 951	881 448	56 388	2,7
November	1 226	63 057	33,8	251 187	13 405	634 932	33 971	2,5
Dezember	1 233	62 970	33,1	237 575	12 191	638 359	31 777	2,7
2013								
Januar	1 210	62 276	27,8	190 262	10 486	531 915	27 993	2,8
Februar	1 208	62 161	35,2	204 592	10 742	609 760	26 755	3,0
März	1 227	62 949	34,1	243 430	13 629	660 271	31 290	2,7
April	1 263	64 524	34,4	257 439	17 134	664 609	38 522	2,6
Mai	1 291	66 453	43,8	362 745	22 616	900 550	49 331	2,5
Juni	1 292	66 452	42,0	331 914	22 453	833 209	51 938	2,5
Juli	1 297	66 857	44,7	328 412	30 789	923 641	76 328	2,8
August	1 293	66 646	43,9	318 374	26 682	905 581	68 723	2,8
September	1 287	65 722	44,5	354 546	23 299	875 986	50 360	2,5
Oktober	1 276	64 705	44,0	332 504	17 902	878 496	42 586	2,6
November	1 222	62 368	34,4	258 843	13 241	637 675	33 494	2,5
Dezember	1 228	62 415	32,7	242 545	13 123	622 819	32 869	2,6
2014								
Januar	1 191	61 531	27,5	193 263	11 637	516 942	29 657	2,7
Februar	1 193	61 566	34,5	209 228	10 749	591 639	26 587	2,8
März	1 220	62 698	32,4	239 722	14 341	627 773	36 096	2,6
April	1 253	64 622	37,5	270 465	17 454	724 582	39 625	2,7
Mai	1 271	65 926	44,0	363 096	22 125	897 811	50 560	2,5
Juni	1 270	66 108	43,6	347 880	24 005	863 704	50 944	2,5
Juli	1 273	66 196	44,5	330 529	33 727	909 047	82 775	2,8
August	1 271	66 069	48,1	331 191	29 663	982 029	77 945	3,0
September	1 271	65 548	45,0	352 064	23 776	884 827	52 682	2,5
Oktober	1 259	64 812	45,5	342 486	19 702	908 346	45 894	2,7
November	1 212	62 679	34,9	258 095	13 869	648 795	34 405	2,5
Dezember	1 219	63 154	33,7	250 336	13 302	645 772	31 693	2,6
2015								
Januar	1 188	62 106	28,1	194 693	10 843	534 149	26 380	2,7
Februar	1 193	62 222	35,4	215 154	10 173	615 279	23 112	2,9
März	1 209	62 720	33,2	246 611	14 913	640 764	34 715	2,6
April	1 253	64 915	37,6	281 223	18 417	731 121	39 167	2,6
Mai	1 262	66 121	45,5	375 165	22 731	931 387	48 063	2,5
Juni	1 269	66 483	44,0	356 231	25 185	877 355	57 369	2,5
Juli								
August								
September								
Oktober								
November								
Dezember								

1) ganz oder teilweise geöffnet
Betriebe mit 10 und mehr Betten

**2. Ankünfte, Übernachtungen und Aufenthaltsdauer der Gäste in Beherbergungsbetrieben
(einschl. Camping) nach Betriebsarten und dem ständigen Wohnsitz der Gäste**

Betriebsart ----- Ständiger Wohnsitz der Gäste	Juni 2015					Januar bis Juni 2015				
	Ankünfte		Übernachtungen		durch- schnittliche Aufenthalts- dauer	Ankünfte		Übernachtungen		durch- schnittliche Aufenthalts- dauer
	insgesamt	Veränderung gegenüber dem Vorjahres- monat	insgesamt	Veränderung gegenüber dem Vorjahres- monat		insgesamt	Veränderung gegenüber dem Vorjahres- zeitraum	insgesamt	Veränderung gegenüber dem Vorjahres- zeitraum	
	Anzahl	%	Anzahl	%		Anzahl	%	Anzahl	%	
					Tage					
Hotels, Gasthöfe, Pensionen	280 669	3,5	558 368	3,0	2,0	1 366 601	2,9	2 772 611	2,8	2,0
Deutschland	257 078	3,3	506 309	2,0	2,0	1 272 045	3,0	2 573 826	3,5	2,0
Ausland	23 591	5,1	52 059	13,9	2,2	94 556	1,5	198 785	- 5,0	2,1
Hotels (ohne Hotels garnis)	204 475	3,0	407 214	2,5	2,0	1 020 494	2,5	2 070 252	2,6	2,0
Deutschland	185 716	2,8	367 438	1,5	2,0	945 936	2,5	1 921 040	3,1	2,0
Ausland	18 759	4,9	39 776	12,1	2,1	74 558	1,8	149 212	- 3,4	2,0
Hotels garnis	30 042	15,4	54 084	17,7	1,8	140 239	11,9	254 806	11,1	1,8
Deutschland	27 067	16,6	48 881	18,4	1,8	127 300	13,0	231 389	14,1	1,8
Ausland	2 975	5,6	5 203	10,8	1,7	12 939	1,7	23 417	- 11,9	1,8
Gasthöfe	29 369	- 1,5	57 804	- 3,4	2,0	129 774	- 1,4	264 075	- 1,1	2,0
Deutschland	28 232	- 2,1	54 836	- 3,9	1,9	125 649	- 1,7	252 963	- 1,1	2,0
Ausland	1 137	16,3	2 968	7,0	2,6	4 125	6,0	11 112	- 0,5	2,7
Pensionen	16 783	- 0,1	39 266	1,2	2,3	76 094	0,7	183 478	0,6	2,4
Deutschland	16 063	0,2	35 154	- 2,5	2,2	73 160	1,2	168 434	1,9	2,3
Ausland	720	- 5,9	4 112	49,3	5,7	2 934	- 11,2	15 044	- 11,8	5,1
Ferienunterkünfte und ähnliche Beherbergungsstätten	55 261	- 1,8	134 116	- 2,9	2,4	204 162	3,1	523 857	3,7	2,6
Deutschland	53 852	- 1,9	129 512	- 3,6	2,4	197 722	2,9	499 686	2,6	2,5
Ausland	1 409	5,2	4 604	20,9	3,3	6 440	11,1	24 171	32,5	3,8
Erholungs- und Ferienheime	3 619	4,4	10 912	14,8	3,0	16 282	7,0	46 164	10,0	2,8
Deutschland	3 586	3,4	10 847	14,2	3,0	16 227	6,8	46 047	9,9	2,8
Ausland	33	x	65	x	2,0	55	120,0	117	72,1	2,1
Ferienhäuser und Ferien- wohnungen	12 552	- 10,1	36 697	- 10,0	2,9	51 371	4,7	162 069	5,6	3,2
Deutschland	12 224	- 9,5	34 598	- 11,5	2,8	50 008	5,1	152 588	4,1	3,1
Ausland	328	- 26,0	2 099	26,2	6,4	1 363	- 6,2	9 481	36,1	7,0
Jugendherbergen und Hütten	39 090	0,7	86 507	- 1,6	2,2	136 509	2,1	315 624	1,9	2,3
Deutschland	38 042	0,3	84 067	- 2,0	2,2	131 487	1,7	301 051	0,9	2,3
Ausland	1 048	17,0	2 440	13,7	2,3	5 022	16,3	14 573	30,0	2,9
Campingplätze	16 307	- 31,4	43 737	- 28,0	2,7	42 850	- 3,8	117 969	- 2,1	2,8
Deutschland	14 008	- 34,2	37 214	- 31,3	2,7	38 866	- 3,3	107 282	- 0,8	2,8
Ausland	2 299	- 7,5	6 523	- 1,4	2,8	3 984	- 8,7	10 687	- 13,5	2,7
Sonstige tourismusrelevante										
Unterkünfte	20 301	- 0,3	184 871	0,7	9,1	98 314	1,1	1 033 587	1,3	10,5
Deutschland	20 116	- 0,1	184 165	1,1	9,2	97 048	1,2	1 027 737	1,3	10,6
Ausland	185	- 18,9	706	- 50,1	3,8	1 266	- 4,6	5 850	- 2,2	4,6
Vorsorge- u. Rehabilitations- kliniken	7 004	6,6	152 833	1,9	21,8	40 133	0,9	884 982	1,0	22,1
Deutschland	7 002	6,7	152 809	1,9	21,8	40 105	0,8	884 768	1,0	22,1
Ausland	2	- 66,7	24	14,3	12,0	28	115,4	214	116,2	7,6
Schulungsheime	13 297	- 3,6	32 038	- 4,4	2,4	58 181	1,3	148 605	3,0	2,6
Deutschland	13 114	- 3,4	31 356	- 2,4	2,4	56 943	1,5	142 969	3,3	2,5
Ausland	183	- 17,6	682	- 51,0	3,7	1 238	- 5,8	5 636	- 4,2	4,6
Beherbergungsbetriebe insgesamt (einschl. Camping)	372 538	0,2	921 092	- 0,4	2,5	1 711 927	2,6	4 448 024	2,4	2,6
Deutschland	345 054	0,0	857 200	- 1,1	2,5	1 605 681	2,7	4 208 531	2,7	2,6
Ausland	27 484	3,8	63 892	11,0	2,3	106 246	1,5	239 493	- 2,6	2,3
nachrichtlich: Beherbergungsstätten insgesamt (ohne Camping)	356 231	2,4	877 355	1,6	2,5	1 669 077	2,8	4 330 055	2,5	2,6
Deutschland	331 046	2,2	819 986	0,9	2,5	1 566 815	2,9	4 101 249	2,8	2,6
Ausland	25 185	4,9	57 369	12,6	2,3	102 262	1,9	228 806	- 2,0	2,2

3. Ankünfte, Übernachtungen und Aufenthaltsdauer der Gäste in Beherbergungsstätten nach Herkunftsländern (ohne Camping)

Herkunftsland (ständiger Wohnsitz)	Juni 2015					Januar bis Juni 2015				
	Ankünfte		Übernachtungen		durchschnittliche Aufenthaltsdauer	Ankünfte		Übernachtungen		durchschnittliche Aufenthaltsdauer
	insgesamt	Veränderung gegenüber dem Vorjahresmonat	insgesamt	Veränderung gegenüber dem Vorjahresmonat		insgesamt	Veränderung gegenüber dem Vorjahreszeitraum	insgesamt	Veränderung gegenüber dem Vorjahreszeitraum	
	Anzahl	%	Anzahl	%		Anzahl	%	Anzahl	%	
Deutschland	331 046	2,2	819 986	0,9	2,5	1 566 815	2,9	4 101 249	2,8	2,6
Ausland	25 185	4,9	57 369	12,6	2,3	102 262	1,9	228 806	- 2,0	2,2
Europa	19 160	3,6	45 343	13,1	2,4	79 943	0,6	186 319	- 0,7	2,3
Belgien	801	- 10,4	1 657	5,3	2,1	3 480	- 18,6	7 268	- 16,2	2,1
Bulgarien	97	51,6	228	- 5,0	2,4	367	13,3	1 161	- 11,0	3,2
Dänemark	1 168	26,4	2 192	30,9	1,9	3 272	- 8,4	5 889	- 17,0	1,8
Estland	18	- 80,9	26	- 75,5	1,4	110	- 60,9	201	- 53,5	1,8
Finnland	193	- 57,5	412	- 29,9	2,1	805	- 67,6	1 562	- 52,7	1,9
Frankreich	993	5,1	1 911	8,0	1,9	4 857	- 1,8	8 883	- 4,7	1,8
Griechenland	68	61,9	162	1,9	2,4	273	30,6	819	- 35,9	3,0
Irland	85	16,4	202	61,6	2,4	381	7,3	1 074	74,9	2,8
Island	59	x	121	x	2,1	71	51,1	138	- 6,8	1,9
Italien	681	22,7	2 122	60,8	3,1	3 222	- 3,8	7 695	- 9,3	2,4
Kroatien	31	- 55,7	1 237	x	39,9	1 759	x	4 385	x	2,5
Lettland	12	- 57,1	18	- 58,1	1,5	170	- 27,0	404	- 9,0	2,4
Litauen	77	2,7	113	7,6	1,5	398	- 12,7	707	- 26,2	1,8
Luxemburg	207	- 13,0	507	4,8	2,4	811	4,8	1 588	- 3,1	2,0
Malta	-	x	-	x	x	9	- 70,0	21	- 68,7	2,3
Niederlande	4 390	0,5	10 306	- 1,9	2,3	13 822	7,8	30 458	4,5	2,2
Norwegen	277	16,9	580	40,8	2,1	1 392	39,8	2 393	25,1	1,7
Österreich	1 836	- 1,1	3 525	- 20,2	1,9	8 076	- 5,2	19 161	- 10,5	2,4
Polen	1 555	28,6	4 998	38,4	3,2	7 548	22,0	23 013	14,7	3,0
Portugal	85	-	346	132,2	4,1	368	23,9	869	16,6	2,4
Rumänien	128	34,7	701	22,3	5,5	962	- 2,9	4 675	- 42,2	4,9
Russland	506	11,2	1 376	17,3	2,7	2 944	- 16,1	6 257	- 15,3	2,1
Schweden	654	- 23,4	1 037	- 1,2	1,6	2 257	- 8,4	4 182	19,8	1,9
Schweiz	2 173	20,4	4 021	13,9	1,9	8 276	7,3	16 196	8,8	2,0
Slowakische Republik	157	118,1	1 232	x	7,8	679	53,3	4 666	296,8	6,9
Slowenien	112	41,8	383	- 0,3	3,4	585	66,7	1 911	- 19,9	3,3
Spanien	456	33,3	791	5,7	1,7	1 901	15,3	4 146	- 6,3	2,2
Tschechische Republik	647	- 19,1	1 494	0,3	2,3	3 054	- 31,8	7 213	- 31,1	2,4
Türkei	76	- 36,1	204	- 32,5	2,7	402	7,8	1 180	9,8	2,9
Ukraine	147	19,5	247	41,1	1,7	688	- 8,3	1 468	- 18,6	2,1
Ungarn	319	- 20,6	879	- 11,7	2,8	1 314	- 18,8	5 140	10,6	3,9
Vereinigtes Königreich	935	10,3	1 832	32,8	2,0	4 315	19,9	8 350	16,2	1,9
Zypern	2	- 75,0	4	- 81,8	2,0	6	- 73,9	11	- 81,7	1,8
sonstige europäische Länder	215	- 24,3	479	1,1	2,2	1 369	12,5	3 235	11,3	2,4
Afrika	184	116,5	406	84,5	2,2	551	- 21,1	1 157	- 51,4	2,1
Republik Südafrika	46	76,9	95	43,9	2,1	126	- 36,7	259	- 65,1	2,1
sonstige afrikanische Länder	138	133,9	311	101,9	2,3	425	- 14,8	898	- 45,2	2,1
Asien	2 255	23,2	4 077	26,2	1,8	8 764	35,2	15 689	11,0	1,8
Arabische Golfstaaten	63	6,8	149	55,2	2,4	291	34,7	679	33,1	2,3
China (einschl. Hongkong)	556	- 3,0	930	4,3	1,7	2 487	51,2	4 049	16,0	1,6
Indien	88	151,4	172	- 39,9	2,0	318	32,5	725	- 51,8	2,3
Israel	144	71,4	246	34,4	1,7	540	38,1	999	- 3,6	1,9
Japan	614	4,1	978	1,6	1,6	2 271	- 0,7	4 032	- 2,5	1,8
Südkorea	298	36,1	507	48,7	1,7	1 138	95,2	1 953	78,2	1,7
Taiwan	146	0,7	247	35,0	1,7	475	12,0	699	18,9	1,5
sonstige asiatische Länder	346	176,8	848	195,5	2,5	1 244	79,3	2 553	44,2	2,1
Amerika	2 245	26,4	5 089	21,0	2,3	7 473	19,9	15 837	8,1	2,1
Kanada	156	45,8	353	73,0	2,3	663	- 1,9	1 567	1,6	2,4
USA	1 786	17,5	4 168	13,6	2,3	5 669	17,8	11 895	4,3	2,1
Mittelamerika und Karibik	93	200,0	137	153,7	1,5	247	49,7	624	88,0	2,5
Brasilien	116	123,1	219	20,3	1,9	481	47,5	913	5,2	1,9
sonstige nordamerik. Länder	21	110,0	77	x	3,7	37	27,6	100	117,4	2,7
sonstige südamerik. Länder	73	30,4	135	57,0	1,8	376	66,4	738	62,2	2,0
Australien und Ozeanien	275	48,6	627	62,0	2,3	768	28,0	1 518	4,3	2,0
Australien	227	65,7	509	81,8	2,2	659	35,9	1 303	10,1	2,0
Neuseeland, Ozeanien	48	-	118	10,3	2,5	109	- 5,2	215	- 20,7	2,0
Ohne Angabe	1 066	- 34,5	1 827	- 35,2	1,7	4 763	- 30,1	8 286	- 37,3	1,7
Insgesamt	356 231	2,4	877 355	1,6	2,5	1 669 077	2,8	4 330 055	2,5	2,6

**4. Ankünfte, Übernachtungen und Aufenthaltsdauer der Gäste
auf Campingplätzen nach Herkunftsländern**

Herkunftsland (ständiger Wohnsitz)	Juni 2015					Januar bis Juni 2015				
	Ankünfte		Übernachtungen		durchschnittliche Aufenthaltsdauer	Ankünfte		Übernachtungen		durchschnittliche Aufenthaltsdauer
	insgesamt	Veränderung gegenüber dem Vorjahresmonat	insgesamt	Veränderung gegenüber dem Vorjahresmonat		insgesamt	Veränderung gegenüber dem Vorjahreszeitraum	insgesamt	Veränderung gegenüber dem Vorjahreszeitraum	
	Anzahl	%	Anzahl	%	Tage	Anzahl	%	Anzahl	%	Tage
Deutschland	14 008	- 34,2	37 214	- 31,3	2,7	38 866	- 3,3	107 282	- 0,8	2,8
Ausland	2 299	- 7,5	6 523	- 1,4	2,8	3 984	- 8,7	10 687	- 13,5	2,7
Europa	2 269	- 4,7	6 473	0,5	2,9	3 920	- 6,8	10 580	- 12,4	2,7
Belgien	48	- 11,1	124	- 13,3	2,6	95	- 10,4	224	- 19,4	2,4
Bulgarien	-	x	-	x	x	2	x	2	x	1,0
Dänemark	113	- 18,1	166	- 40,9	1,5	178	- 27,3	302	- 34,8	1,7
Estland	1	- 80,0	16	220,0	16,0	1	- 83,3	16	60,0	16,0
Finnland	47	20,5	84	61,5	1,8	73	7,4	122	31,2	1,7
Frankreich	62	- 23,5	90	- 30,8	1,5	113	- 16,9	182	- 22,6	1,6
Griechenland	-	-	-	-	-	-	-	-	-	-
Irland	3	- 50,0	6	- 25,0	2,0	16	- 61,0	55	- 41,5	3,4
Island	5	66,7	5	66,7	1,0	5	66,7	5	66,7	1,0
Italien	22	175,0	32	255,6	1,5	41	41,4	64	64,1	1,6
Kroatien	-	-	-	-	-	-	-	-	-	-
Lettland	-	-	-	-	-	-	-	-	-	-
Litauen	4	- 33,3	4	- 42,9	1,0	4	- 50,0	4	- 55,6	1,0
Luxemburg	5	25,0	14	- 30,0	2,8	13	225,0	28	40,0	2,2
Malta	-	-	-	-	-	-	-	-	-	-
Niederlande	1 380	- 5,7	4 926	5,9	3,6	2 341	- 6,2	7 636	- 7,7	3,3
Norwegen	27	50,0	27	3,8	1,0	35	2,9	35	- 16,7	1,0
Österreich	106	39,5	211	- 14,2	2,0	178	20,3	401	0,8	2,3
Polen	7	- 68,2	15	- 55,9	2,1	24	- 22,6	34	- 52,1	1,4
Portugal	2	- 66,7	2	- 66,7	1,0	2	- 75,0	2	- 75,0	1,0
Rumänien	-	x	-	x	x	4	- 66,7	4	- 94,1	1,0
Russland	2	- 33,3	2	- 33,3	1,0	6	100,0	12	x	2,0
Schweden	69	- 10,4	80	- 49,7	1,2	121	- 6,2	137	- 39,6	1,1
Schweiz	178	- 21,2	327	- 14,8	1,8	328	- 7,3	637	6,0	1,9
Slowakische Republik	-	x	-	x	x	2	x	4	x	2,0
Slowenien	10	x	10	x	1,0	16	x	16	x	1,0
Spanien	13	18,2	15	- 11,8	1,2	13	- 7,1	15	- 25,0	1,2
Tschechische Republik	8	- 27,3	10	- 52,4	1,3	10	- 67,7	13	- 81,2	1,3
Türkei	-	-	-	-	-	-	-	-	-	-
Ukraine	22	x	40	x	1,8	30	x	58	x	1,9
Ungarn	3	- 40,0	3	- 50,0	1,0	6	20,0	45	x	7,5
Vereinigtes Königreich	128	20,8	253	37,5	2,0	191	- 32,3	364	- 64,5	1,9
Zypern	-	-	-	-	-	-	-	-	-	-
sonstige europäische Länder	4	- 42,9	11	- 15,4	2,8	72	x	163	x	2,3
Afrika	-	x	-	x	x	-	x	-	x	x
Republik Südafrika	-	x	-	x	x	-	x	-	x	x
sonstige afrikanische Länder	-	-	-	-	-	-	-	-	-	-
Asien	2	x	2	x	1,0	4	100,0	4	-	1,0
Arabische Golfstaaten	-	-	-	-	-	-	-	-	-	-
China (einschl. Hongkong)	-	-	-	-	-	-	-	-	-	-
Indien	-	-	-	-	-	-	-	-	-	-
Israel	-	-	-	-	-	-	-	-	-	-
Japan	-	-	-	-	-	-	-	-	-	-
Südkorea	2	x	2	x	1,0	2	-	2	- 50,0	1,0
Taiwan	-	x	-	x	x	2	x	2	x	1,0
sonstige asiatische Länder	-	-	-	-	-	-	-	-	-	-
Amerika	8	- 11,1	19	- 24,0	2,4	25	19,0	56	36,6	2,2
Kanada	2	100,0	2	- 75,0	1,0	4	-	6	- 50,0	1,5
USA	6	- 25,0	17	-	2,8	19	26,7	48	77,8	2,5
Mittelamerika und Karibik	-	-	-	-	-	-	-	-	-	-
Brasilien	-	x	-	x	x	2	x	2	x	1,0
sonstige nordamerik. Länder	-	-	-	-	-	-	-	-	-	-
sonstige südamerik. Länder	-	x	-	x	x	-	x	-	x	x
Australien und Ozeanien	20	66,7	29	81,3	1,5	35	105,9	47	123,8	1,3
Australien	17	70,0	23	64,3	1,4	28	133,3	37	131,3	1,3
Neuseeland, Ozeanien	3	50,0	6	200,0	2,0	7	40,0	10	100,0	1,4
Ohne Angabe	-	x	-	x	x	-	x	-	x	x
Insgesamt	16 307	- 31,4	43 737	- 28,0	2,7	42 850	- 3,8	117 969	- 2,1	2,8

**5. Ankünfte, Übernachtungen und Aufenthaltsdauer der Gäste in Beherbergungsbetrieben (einschl. Camping)
nach Reisegebieten und dem ständigen Wohnsitz der Gäste**

Reisegebiet ----- Ständiger Wohnsitz der Gäste	Juni 2015					Januar bis Juni 2015				
	Ankünfte		Übernachtungen		durch- schnittliche Aufenthalts- dauer	Ankünfte		Übernachtungen		durch- schnittliche Aufenthalts- dauer
	insgesamt	Veränderung gegenüber dem Vorjahres- monat	insgesamt	Veränderung gegenüber dem Vorjahres- monat		insgesamt	Veränderung gegenüber dem Vorjahres- zeitraum	insgesamt	Veränderung gegenüber dem Vorjahres- zeitraum	
	Anzahl	%	Anzahl	%	Tage	Anzahl	%	Anzahl	%	Tage
Eichsfeld	11 184	- 13,3	31 084	- 9,1	2,8	52 544	- 17,5	157 198	- 10,3	3,0
Deutschland	10 650	- 12,3	29 512	- 9,1	2,8	50 169	- 16,6	151 049	- 9,1	3,0
Ausland	534	- 28,7	1 572	- 9,4	2,9	2 375	- 32,7	6 149	- 31,5	2,6
Hainich	16 999	0,5	48 939	1,6	2,9	65 252	3,7	219 473	2,0	3,4
Deutschland	16 229	- 0,8	47 069	0,0	2,9	62 373	3,7	212 254	2,4	3,4
Ausland	770	37,3	1 870	75,1	2,4	2 879	2,9	7 219	- 8,2	2,5
Kyffhäuser	12 606	2,9	36 862	- 1,9	2,9	44 308	12,3	145 099	6,6	3,3
Deutschland	12 429	3,7	36 384	- 1,5	2,9	43 462	12,3	142 175	5,9	3,3
Ausland	177	- 31,4	478	- 27,1	2,7	846	10,0	2 924	54,2	3,5
Saaleland	11 775	- 0,8	39 663	2,5	3,4	52 107	- 0,6	195 869	1,1	3,8
Deutschland	10 876	- 2,2	36 971	1,0	3,4	49 119	- 2,0	188 738	0,3	3,8
Ausland	899	21,2	2 692	28,8	3,0	2 988	29,1	7 131	26,2	2,4
Städte Eisenach, Erfurt, Jena, Weimar	119 132	9,7	208 822	6,9	1,8	555 918	4,8	982 418	2,8	1,8
Deutschland	105 855	10,3	183 433	7,5	1,7	501 331	4,9	876 904	3,8	1,7
Ausland	13 277	5,1	25 389	2,5	1,9	54 587	3,9	105 514	- 5,2	1,9
Südharz	7 864	- 3,8	19 586	- 0,1	2,5	36 516	- 3,1	88 011	0,2	2,4
Deutschland	7 630	- 3,5	18 988	0,4	2,5	35 422	- 3,3	85 605	1,6	2,4
Ausland	234	- 13,7	598	- 13,1	2,6	1 094	1,6	2 406	- 33,2	2,2
Thüringer Rhön	13 422	1,4	45 301	- 2,6	3,4	54 552	2,9	217 616	1,2	4,0
Deutschland	12 996	1,9	44 518	- 2,2	3,4	52 932	3,5	214 435	1,8	4,1
Ausland	426	- 10,1	783	- 21,9	1,8	1 620	- 11,8	3 181	- 27,0	2,0
Thüringer Vogtland	19 025	- 1,1	37 507	4,8	2,0	84 811	0,0	168 503	6,5	2,0
Deutschland	16 947	- 0,6	33 627	7,3	2,0	77 277	0,1	151 186	6,7	2,0
Ausland	2 078	- 5,4	3 880	- 12,9	1,9	7 534	- 0,7	17 317	4,3	2,3
Thüringer Wald	131 868	- 3,4	370 941	- 3,7	2,8	643 198	4,9	1 897 417	4,0	2,9
Deutschland	125 208	- 4,0	350 706	- 5,2	2,8	617 436	4,6	1 825 761	3,7	3,0
Ausland	6 660	8,7	20 235	33,7	3,0	25 762	11,3	71 656	14,4	2,8
Übriges Thüringen	28 663	- 10,3	82 387	- 1,2	2,9	122 721	- 5,9	376 420	- 1,4	3,1
Deutschland	26 234	- 11,0	75 992	- 1,8	2,9	116 160	- 4,2	360 424	0,5	3,1
Ausland	2 429	- 2,0	6 395	7,2	2,6	6 561	- 27,9	15 996	- 30,5	2,4
Beherbergungsbetriebe insgesamt (einschl. Camping)	372 538	0,2	921 092	- 0,4	2,5	1 711 927	2,6	4 448 024	2,4	2,6
Deutschland	345 054	0,0	857 200	- 1,1	2,5	1 605 681	2,7	4 208 531	2,7	2,6
Ausland	27 484	3,8	63 892	11,0	2,3	106 246	1,5	239 493	- 2,6	2,3
nachrichtlich: Beherbergungsstätten insgesamt (ohne Camping)	356 231	2,4	877 355	1,6	2,5	1 669 077	2,8	4 330 055	2,5	2,6
Deutschland	331 046	2,2	819 986	0,9	2,5	1 566 815	2,9	4 101 249	2,8	2,6
Ausland	25 185	4,9	57 369	12,6	2,3	102 262	1,9	228 806	- 2,0	2,2

6. Ankünfte, Übernachtungen und Aufenthaltsdauer der Gäste in Beherbergungsstätten nach Gemeindegruppen und dem ständigen Wohnsitz der Gäste (ohne Camping)

Gemeindegruppe ----- Ständiger Wohnsitz der Gäste	Juni 2015					Januar bis Juni 2015				
	Ankünfte		Übernachtungen		durch- schnittliche Aufenthalts- dauer	Ankünfte		Übernachtungen		durch- schnittliche Aufenthalts- dauer
	insgesamt	Veränderung gegenüber dem Vorjahres- monat	insgesamt	Veränderung gegenüber dem Vorjahres- monat		insgesamt	Veränderung gegenüber dem Vorjahres- zeitraum	insgesamt	Veränderung gegenüber dem Vorjahres- zeitraum	
	Anzahl	%	Anzahl	%	Tage	Anzahl	%	Anzahl	%	Tage
Heilbäder zusammen	32 708	- 0,9	192 946	0,9	5,9	167 169	- 5,6	1 070 556	- 1,3	6,4
Deutschland	31 663	- 1,5	190 271	0,6	6,0	163 181	- 5,6	1 061 063	- 1,0	6,5
Ausland	1 045	21,8	2 675	30,5	2,6	3 988	- 7,1	9 493	- 20,4	2,4
Mineral-, Moor-, Sole- und Thermalbäder	21 936	- 3,9	131 584	- 0,7	6,0	110 404	- 9,6	723 705	- 4,2	6,6
Deutschland	21 053	- 4,6	129 394	- 1,1	6,1	106 966	- 9,6	715 728	- 3,9	6,7
Ausland	883	18,4	2 190	24,8	2,5	3 438	- 8,1	7 977	- 20,4	2,3
Orte mit Kurbetrieb	2 486	6,3	25 932	1,3	10,4	12 852	4,9	151 836	3,2	11,8
Deutschland	2 433	5,1	25 767	0,8	10,6	12 706	4,6	151 435	3,2	11,9
Ausland	53	120,8	165	205,6	3,1	146	55,3	401	18,6	2,7
heilklimatische Kurorte	5 061	0,6	19 266	3,1	3,8	27 873	- 0,2	107 322	3,7	3,9
Deutschland	5 005	0,3	19 094	2,8	3,8	27 640	- 0,4	106 562	3,6	3,9
Ausland	56	33,3	172	59,3	3,1	233	30,9	760	28,2	3,3
Kneippkurorte	3 225	14,5	16 164	12,7	5,0	16 040	7,6	87 693	11,6	5,5
Deutschland	3 172	14,5	16 016	12,7	5,0	15 869	8,5	87 338	12,5	5,5
Ausland	53	15,2	148	11,3	2,8	171	- 38,3	355	- 63,7	2,1
Luftkurorte	19 020	- 3,3	54 112	- 1,1	2,8	135 450	7,0	377 622	5,7	2,8
Deutschland	18 539	- 2,0	51 078	- 3,1	2,8	130 018	5,5	360 774	4,3	2,8
Ausland	481	- 35,9	3 034	52,8	6,3	5 432	63,4	16 848	49,0	3,1
Erholungsorte	32 141	- 3,2	85 552	0,0	2,7	167 075	6,8	436 676	5,5	2,6
Deutschland	30 740	- 4,1	79 877	- 2,7	2,6	162 552	7,1	419 392	5,8	2,6
Ausland	1 401	20,2	5 675	64,1	4,1	4 523	- 4,5	17 284	- 2,3	3,8
Sonstige Gemeinden	272 362	4,0	544 745	2,3	2,0	1 199 383	3,1	2 445 201	3,3	2,0
Deutschland	250 104	3,9	498 760	2,0	2,0	1 111 064	3,3	2 260 020	3,9	2,0
Ausland	22 258	4,8	45 985	5,8	2,1	88 319	0,4	185 181	- 3,8	2,1
Gemeindegruppen insgesamt	356 231	2,4	877 355	1,6	2,5	1 669 077	2,8	4 330 055	2,5	2,6
Deutschland	331 046	2,2	819 986	0,9	2,5	1 566 815	2,9	4 101 249	2,8	2,6
Ausland	25 185	4,9	57 369	12,6	2,3	102 262	1,9	228 806	- 2,0	2,2

7. Ankünfte, Übernachtungen und Aufenthaltsdauer der Gäste in Beherbergungsstätten nach Kreisen und dem ständigen Wohnsitz der Gäste (ohne Camping)

Kreisfreie Stadt Landkreis Land ----- Ständiger Wohnsitz der Gäste	Juni 2015					Januar bis Juni 2015				
	Ankünfte		Übernachtungen		durchschnittliche Aufenthaltsdauer	Ankünfte		Übernachtungen		durchschnittliche Aufenthaltsdauer
	insgesamt	Veränderung gegenüber dem Vorjahresmonat	insgesamt	Veränderung gegenüber dem Vorjahresmonat		insgesamt	Veränderung gegenüber dem Vorjahreszeitraum	insgesamt	Veränderung gegenüber dem Vorjahreszeitraum	
	Anzahl	%	Anzahl	%	Tage	Anzahl	%	Anzahl	%	Tage
Stadt Erfurt	44 034	10,0	75 244	7,5	1,7	207 707	1,0	360 907	1,3	1,7
Deutschland	40 226	11,3	67 490	6,4	1,7	190 830	1,0	326 605	0,6	1,7
Ausland	3 808	- 1,6	7 754	18,0	2,0	16 877	1,3	34 302	8,7	2,0
Stadt Gera	11 219	4,8	20 712	13,3	1,8	52 515	1,4	100 562	13,6	1,9
Deutschland	9 477	5,1	17 690	13,3	1,9	46 194	0,5	86 856	10,1	1,9
Ausland	1 742	3,3	3 022	13,2	1,7	6 321	8,6	13 706	42,2	2,2
Stadt Jena	18 262	23,3	31 494	15,3	1,7	90 167	20,3	152 396	8,5	1,7
Deutschland	15 328	20,2	26 415	20,0	1,7	77 724	18,4	129 967	13,3	1,7
Ausland	2 934	42,9	5 079	- 4,2	1,7	12 443	34,0	22 429	- 12,8	1,8
Stadt Suhl	7 523	- 8,0	21 172	- 2,9	2,8	44 118	- 0,5	114 086	- 1,3	2,6
Deutschland	6 798	- 12,8	17 744	- 13,0	2,6	42 234	- 0,4	105 741	- 1,9	2,5
Ausland	725	88,8	3 428	145,4	4,7	1 884	- 2,2	8 345	7,5	4,4
Stadt Weimar	37 480	8,7	68 056	6,1	1,8	169 065	4,7	312 290	3,2	1,8
Deutschland	32 945	9,5	59 211	6,3	1,8	151 999	5,1	279 095	4,0	1,8
Ausland	4 535	3,1	8 845	4,8	2,0	17 066	1,3	33 195	- 3,0	1,9
Stadt Eisenach	18 673	2,6	32 377	1,7	1,7	86 863	1,1	151 253	0,4	1,7
Deutschland	16 706	2,7	28 763	1,5	1,7	79 025	2,7	136 766	3,0	1,7
Ausland	1 967	1,5	3 614	3,1	1,8	7 838	- 12,8	14 487	- 18,7	1,8
Eichsfeld	10 187	- 15,5	29 247	- 10,1	2,9	49 052	- 19,4	150 665	- 11,1	3,1
Deutschland	9 713	- 14,5	27 781	- 10,3	2,9	46 777	- 18,5	144 700	- 10,0	3,1
Ausland	474	- 31,4	1 466	- 6,9	3,1	2 275	- 33,9	5 965	- 31,5	2,6
Nordhausen	7 380	- 4,3	18 201	- 1,1	2,5	34 832	- 3,2	83 064	- 0,6	2,4
Deutschland	7 223	- 3,6	17 811	0,0	2,5	33 857	- 3,2	80 947	1,1	2,4
Ausland	157	- 28,6	390	- 32,8	2,5	975	- 3,3	2 117	- 38,4	2,2
Wartburgkreis	15 504	5,9	74 451	2,5	4,8	65 195	3,8	385 993	0,6	5,9
Deutschland	15 086	5,8	73 694	2,4	4,9	63 575	4,1	382 773	1,0	6,0
Ausland	418	8,3	757	14,4	1,8	1 620	- 5,5	3 220	- 33,8	2,0
Unstrut-Hainich-Kreis	13 355	2,3	40 337	3,6	3,0	53 821	5,7	190 719	2,8	3,5
Deutschland	12 753	1,2	38 864	1,9	3,0	51 428	5,9	184 669	2,9	3,6
Ausland	602	31,4	1 473	84,4	2,4	2 393	1,2	6 050	- 0,3	2,5
Kyffhäuserkreis	12 588	2,8	36 837	- 2,0	2,9	44 262	12,3	145 044	6,6	3,3
Deutschland	12 411	3,6	36 359	- 1,5	2,9	43 416	12,3	142 120	5,9	3,3
Ausland	177	- 31,1	478	- 27,0	2,7	846	10,4	2 924	54,5	3,5
Schmalkalden-Meiningen	24 584	7,0	57 961	0,6	2,4	141 715	8,8	342 670	4,1	2,4
Deutschland	24 023	6,7	55 345	- 1,5	2,3	136 515	7,3	327 932	2,8	2,4
Ausland	561	26,4	2 616	84,9	4,7	5 200	71,3	14 738	41,5	2,8

Noch: 7. Ankünfte, Übernachtungen und Aufenthaltsdauer der Gäste in Beherbergungsstätten nach Kreisen und dem ständigen Wohnsitz der Gäste (ohne Camping)

Kreisfreie Stadt Landkreis Land ----- Ständiger Wohnsitz der Gäste	Juni 2015					Januar bis Juni 2015				
	Ankünfte		Übernachtungen		durchschnittliche Aufenthalts- dauer	Ankünfte		Übernachtungen		durchschnittliche Aufenthalts- dauer
	insgesamt	Veränderung gegenüber dem Vorjahres- monat	insgesamt	Veränderung gegenüber dem Vorjahres- monat		insgesamt	Veränderung gegenüber dem Vorjahres- zeitraum	insgesamt	Veränderung gegenüber dem Vorjahres- zeitraum	
	Anzahl	%	Anzahl	%	Tage	Anzahl	%	Anzahl	%	Tage
Gotha	31 268	2,9	80 265	3,9	2,6	158 251	2,5	427 670	6,0	2,7
Deutschland	29 460	2,7	75 834	3,4	2,6	150 963	2,7	409 705	5,8	2,7
Ausland	1 808	4,9	4 431	12,4	2,5	7 288	- 1,8	17 965	9,2	2,5
Sömmerda	3 150	0,1	7 533	17,7	2,4	14 302	5,2	32 036	2,6	2,2
Deutschland	3 043	- 0,8	6 571	10,9	2,2	13 994	6,6	29 932	7,4	2,1
Ausland	107	33,8	962	102,5	9,0	308	- 33,8	2 104	- 37,3	6,8
Hildburghausen	9 989	6,1	35 787	5,2	3,6	52 967	14,5	197 245	5,4	3,7
Deutschland	9 742	6,7	34 761	5,0	3,6	52 027	14,7	193 915	5,2	3,7
Ausland	247	- 13,6	1 026	12,9	4,2	940	6,3	3 330	18,9	3,5
Ilm-Kreis	16 203	- 2,4	39 339	1,9	2,4	79 642	9,3	196 297	14,5	2,5
Deutschland	15 322	- 1,7	37 314	3,1	2,4	75 601	9,4	186 713	16,7	2,5
Ausland	881	- 14,2	2 025	- 16,9	2,3	4 041	8,7	9 584	- 16,0	2,4
Weimarer Land	16 568	1,3	52 951	3,4	3,2	75 961	- 7,9	266 139	- 3,0	3,5
Deutschland	15 600	3,1	51 182	4,8	3,3	72 366	- 5,5	259 888	- 1,3	3,6
Ausland	968	- 20,5	1 769	- 25,4	1,8	3 595	- 39,4	6 251	- 44,2	1,7
Sonneberg	5 663	- 14,1	16 426	- 9,7	2,9	26 658	0,9	85 216	1,5	3,2
Deutschland	5 456	- 15,1	15 426	- 13,4	2,8	25 845	0,2	81 184	- 0,6	3,1
Ausland	207	23,2	1 000	168,8	4,8	813	32,0	4 032	77,5	5,0
Saalfeld-Rudolstadt	17 128	- 6,5	43 771	- 7,4	2,6	73 807	0,6	199 038	2,7	2,7
Deutschland	16 741	- 6,8	42 810	- 7,5	2,6	72 445	0,6	195 790	2,9	2,7
Ausland	387	9,3	961	- 1,8	2,5	1 362	2,4	3 248	- 6,9	2,4
Saale-Holzland-Kreis	9 662	- 4,6	33 836	- 1,0	3,5	45 253	- 3,6	173 047	- 0,8	3,8
Deutschland	8 847	- 5,9	31 392	- 2,4	3,5	42 496	- 4,9	166 446	- 1,5	3,9
Ausland	815	13,5	2 444	20,8	3,0	2 757	24,0	6 601	21,6	2,4
Saale-Orla-Kreis	13 353	- 2,3	35 464	- 6,8	2,7	49 533	3,3	149 663	2,7	3,0
Deutschland	12 605	- 1,9	34 072	- 6,8	2,7	46 638	3,7	143 414	1,9	3,1
Ausland	748	- 9,1	1 392	- 7,1	1,9	2 895	- 3,7	6 249	25,4	2,2
Greiz	6 288	- 6,4	11 969	- 9,2	1,9	26 616	- 2,5	54 280	- 3,6	2,0
Deutschland	6 086	- 5,5	11 403	- 7,6	1,9	25 727	- 1,7	51 643	- 1,8	2,0
Ausland	202	- 27,3	566	- 32,6	2,8	889	- 21,4	2 637	- 29,2	3,0
Altenburger Land	6 170	- 17,4	13 925	- 2,5	2,3	26 775	- 3,8	59 775	2,0	2,2
Deutschland	5 455	- 21,3	12 054	- 5,5	2,2	25 139	- 3,7	54 448	4,0	2,2
Ausland	715	31,7	1 871	22,3	2,6	1 636	- 5,3	5 327	- 14,5	3,3
Thüringen	356 231	2,4	877 355	1,6	2,5	1 669 077	2,8	4 330 055	2,5	2,6
Deutschland	331 046	2,2	819 986	0,9	2,5	1 566 815	2,9	4 101 249	2,8	2,6
Ausland	25 185	4,9	57 369	12,6	2,3	102 262	1,9	228 806	- 2,0	2,2

8. Ankünfte, Übernachtungen und Aufenthaltsdauer der Gäste in Beherbergungsstätten nach Kreisen, ausgewählten Betriebsarten und dem ständigen Wohnsitz der Gäste (ohne Camping)

Kreisfreie Stadt Landkreis Betriebsart Ständiger Wohnsitz der Gäste	Juni 2015					Januar bis Juni 2015				
	Ankünfte		Übernachtungen		durchschnittliche Aufenthalts- dauer	Ankünfte		Übernachtungen		durchschnittliche Aufenthalts- dauer
	insgesamt	Veränderung gegenüber dem Vorjahres- monat	insgesamt	Veränderung gegenüber dem Vorjahres- monat		insgesamt	Veränderung gegenüber dem Vorjahres- zeitraum	insgesamt	Veränderung gegenüber dem Vorjahres- zeitraum	
	Anzahl	%	Anzahl	%		Anzahl	%	Anzahl	%	
Stadt Erfurt										
Hotels, Gasthöfe, Pensionen	38 848	10,2	63 826	7,2	1,6	186 090	1,7	311 967	2,1	1,7
Deutschland	35 307	11,4	57 301	6,4	1,6	170 702	1,8	283 638	1,9	1,7
Ausland	3 541	0,0	6 525	14,8	1,8	15 388	1,4	28 329	3,2	1,8
darunter										
Hotels (ohne Hotels garnis)	29 316	9,0	47 822	7,8	1,6	140 519	0,4	231 678	1,8	1,6
Deutschland	26 571	10,6	42 707	7,0	1,6	128 495	0,1	209 462	0,9	1,6
Ausland	2 745	- 3,7	5 115	14,9	1,9	12 024	2,8	22 216	11,6	1,8
Gasthöfe	1 199	7,6	1 925	- 0,2	1,6	5 712	11,1	8 991	2,2	1,6
Deutschland	1 149	9,6	1 842	1,8	1,6	5 513	13,2	8 680	4,2	1,6
Ausland	50	- 24,2	83	- 29,7	1,7	199	- 26,6	311	- 33,1	1,6
Stadt Gera										
Hotels, Gasthöfe, Pensionen	10 983	3,9	19 808	11,2	1,8	51 805	1,1	97 116	11,8	1,9
Deutschland	9 247	4,1	16 942	11,9	1,8	45 525	0,2	84 747	9,8	1,9
Ausland	1 736	2,9	2 866	7,4	1,7	6 280	7,9	12 369	28,4	2,0
darunter										
Hotels (ohne Hotels garnis)	7 757	6,3	12 574	4,7	1,6	36 299	- 2,0	64 523	6,5	1,8
Deutschland	6 415	8,8	10 347	7,0	1,6	31 745	- 2,1	54 922	3,7	1,7
Ausland	1 342	- 4,4	2 227	- 4,9	1,7	4 554	- 0,6	9 601	25,9	2,1
Gasthöfe	704	3,4	1 181	- 0,3	1,7	3 527	- 0,9	5 742	- 1,6	1,6
Deutschland	659	- 1,9	1 114	- 4,9	1,7	3 348	- 3,4	5 466	- 4,2	1,6
Ausland	45	x	67	x	1,5	179	92,5	276	112,3	1,5
Stadt Jena										
Hotels, Gasthöfe, Pensionen	17 012	23,8	28 725	14,1	1,7	85 076	21,1	140 702	8,6	1,7
Deutschland	14 182	20,5	23 824	17,9	1,7	72 992	19,0	119 534	13,8	1,6
Ausland	2 830	43,7	4 901	- 1,5	1,7	12 084	34,9	21 168	- 13,6	1,8
darunter										
Hotels (ohne Hotels garnis)	12 444	34,0	20 507	18,5	1,6	62 854	31,2	101 381	14,3	1,6
Deutschland	9 855	30,2	16 166	23,1	1,6	52 025	28,5	83 287	20,5	1,6
Ausland	2 589	51,1	4 341	4,0	1,7	10 829	46,2	18 094	- 7,7	1,7
Gasthöfe	1 810	3,7	3 296	5,2	1,8	8 880	1,8	15 847	1,0	1,8
Deutschland	1 674	2,6	2 991	7,1	1,8	8 216	1,5	14 233	1,4	1,7
Ausland	136	20,4	305	- 10,8	2,2	664	5,2	1 614	- 2,6	2,4
Stadt Suhl										
Hotels, Gasthöfe, Pensionen	7 372	- 7,7	20 386	- 2,0	2,8	43 337	- 0,9	109 984	- 1,7	2,5
Deutschland	6 659	- 12,7	17 248	- 12,7	2,6	41 557	- 0,8	103 175	- 2,4	2,5
Ausland	713	98,1	3 138	199,1	4,4	1 780	- 1,8	6 809	10,2	3,8
darunter										
Hotels (ohne Hotels garnis)	6 689	- 7,6	18 810	- 1,7	2,8	39 865	- 0,4	100 998	- 2,2	2,5
Deutschland	5 982	- 13,2	15 694	- 13,4	2,6	38 114	- 0,3	94 302	- 3,0	2,5
Ausland	707	101,4	3 116	208,2	4,4	1 751	- 2,2	6 696	10,2	3,8
Gasthöfe	258	3,2	698	5,3	2,7	1 281	- 5,4	3 540	1,3	2,8
Deutschland	256	3,2	686	5,4	2,7	1 279	- 5,3	3 528	1,3	2,8
Ausland	2	-	12	-	6,0	2	- 33,3	12	- 7,7	6,0
Stadt Weimar										
Hotels, Gasthöfe, Pensionen	31 616	11,4	56 385	9,9	1,8	141 855	7,4	255 951	5,8	1,8
Deutschland	27 602	12,9	48 529	9,3	1,8	127 305	8,1	228 837	6,4	1,8
Ausland	4 014	2,0	7 856	13,8	2,0	14 550	1,8	27 114	1,4	1,9
darunter										
Hotels (ohne Hotels garnis)	21 449	10,9	36 632	6,9	1,7	93 818	4,3	166 060	2,9	1,8
Deutschland	18 346	12,7	31 038	7,0	1,7	83 115	5,0	146 679	3,0	1,8
Ausland	3 103	1,6	5 594	6,2	1,8	10 703	- 0,5	19 381	2,3	1,8
Gasthöfe	470	6,1	792	4,6	1,7	1 828	- 1,8	3 192	1,9	1,7
Deutschland	436	7,7	737	5,6	1,7	1 713	- 1,5	3 028	2,3	1,8
Ausland	34	- 10,5	55	- 6,8	1,6	115	- 5,7	164	- 5,2	1,4
Stadt Eisenach										
Hotels, Gasthöfe, Pensionen	17 841	2,9	30 098	2,5	1,7	83 250	2,0	142 077	1,1	1,7
Deutschland	15 874	3,1	26 484	2,4	1,7	75 477	3,8	127 676	4,0	1,7
Ausland	1 967	1,5	3 614	3,1	1,8	7 773	- 12,6	14 401	- 18,5	1,9
darunter										
Hotels (ohne Hotels garnis)	13 983	- 0,2	22 996	- 1,9	1,6	66 959	- 0,2	111 597	- 0,1	1,7
Deutschland	12 415	- 0,8	20 272	- 2,9	1,6	60 816	1,3	101 311	1,4	1,7
Ausland	1 568	5,4	2 724	6,2	1,7	6 143	- 13,4	10 286	- 12,8	1,7
Gasthöfe	404	- 33,7	747	- 25,7	1,8	1 891	- 23,6	3 412	- 18,2	1,8
Deutschland	402	- 33,6	745	- 25,6	1,9	1 889	- 23,6	3 410	- 18,2	1,8
Ausland	2	- 50,0	2	- 50,0	1,0	2	- 50,0	2	- 50,0	1,0

Noch: 8. Ankünfte, Übernachtungen und Aufenthaltsdauer der Gäste in Beherbergungsstätten
nach Kreisen, ausgewählten Betriebsarten und dem ständigen Wohnsitz der Gäste (ohne Camping)

Kreisfreie Stadt Landkreis Betriebsart Ständiger Wohnsitz der Gäste	Juni 2015					Januar bis Juni 2015				
	Ankünfte		Übernachtungen		durch- schnittliche Aufenthalts- dauer	Ankünfte		Übernachtungen		durch- schnittliche Aufenthalts- dauer
	insgesamt	Veränderung gegenüber dem Vorjahres- monat	insgesamt	Veränderung gegenüber dem Vorjahres- monat		insgesamt	Veränderung gegenüber dem Vorjahres- zeitraum	insgesamt	Veränderung gegenüber dem Vorjahres- zeitraum	
	Anzahl	%	Anzahl	%		Anzahl	%	Anzahl	%	
Eichsfeld										
Hotels, Gasthöfe, Pensionen	6 383	- 22,0	12 000	- 18,8	1,9	31 999	- 26,5	61 421	- 23,6	1,9
Deutschland	5 959	- 20,9	10 730	- 19,8	1,8	29 888	- 25,6	56 386	- 21,9	1,9
Ausland	424	- 35,4	1 270	- 9,6	3,0	2 111	- 37,2	5 035	- 39,1	2,4
darunter										
Hotels (ohne Hotels garnis)	5 687	- 22,7	10 197	- 21,1	1,8	28 759	- 28,3	53 881	- 26,3	1,9
Deutschland	5 298	- 21,3	9 346	- 19,9	1,8	26 802	- 27,2	49 793	- 23,5	1,9
Ausland	389	- 37,5	851	- 32,0	2,2	1 957	- 40,8	4 088	- 48,8	2,1
Gasthöfe	640	- 14,8	1 275	- 16,2	2,0	2 922	- 3,2	5 797	- 3,5	2,0
Deutschland	608	- 16,3	1 214	- 16,7	2,0	2 793	- 6,5	5 399	- 8,6	1,9
Ausland	32	28,0	61	- 4,7	1,9	129	x	398	298,0	3,1
Nordhausen										
Hotels, Gasthöfe, Pensionen	5 003	- 8,8	11 717	- 3,5	2,3	26 171	- 3,9	58 569	0,4	2,2
Deutschland	4 900	- 7,1	11 427	- 1,3	2,3	25 392	- 3,7	56 795	3,1	2,2
Ausland	103	- 51,0	290	- 48,3	2,8	779	- 9,4	1 774	- 44,9	2,3
darunter										
Hotels (ohne Hotels garnis)	3 474	- 15,6	8 680	- 7,8	2,5	19 020	- 6,1	43 253	- 2,3	2,3
Deutschland	3 420	- 13,4	8 549	- 6,3	2,5	18 580	- 5,8	42 511	1,2	2,3
Ausland	54	- 67,5	131	- 54,7	2,4	440	- 18,8	742	- 67,0	1,7
Gasthöfe	392	7,1	670	- 2,8	1,7	1 909	10,5	3 455	0,4	1,8
Deutschland	386	5,5	663	- 3,8	1,7	1 875	9,5	3 408	- 0,4	1,8
Ausland	6	x	7	x	1,2	34	126,7	47	135,0	1,4
Wartburgkreis										
Hotels, Gasthöfe, Pensionen	10 483	7,8	20 692	2,3	2,0	45 164	4,3	91 849	0,0	2,0
Deutschland	10 144	7,8	20 094	2,1	2,0	43 724	4,5	89 073	0,8	2,0
Ausland	339	6,6	598	11,2	1,8	1 440	- 1,5	2 776	- 21,3	1,9
darunter										
Hotels (ohne Hotels garnis)	7 390	8,3	14 186	3,0	1,9	33 924	7,3	67 927	2,4	2,0
Deutschland	7 107	8,3	13 706	2,8	1,9	32 729	7,6	65 825	3,9	2,0
Ausland	283	9,7	480	8,1	1,7	1 195	- 0,7	2 102	- 29,8	1,8
Gasthöfe	2 585	12,0	5 208	5,1	2,0	9 044	- 5,2	18 411	- 7,5	2,0
Deutschland	2 549	11,6	5 139	4,6	2,0	8 890	- 5,3	18 097	- 7,3	2,0
Ausland	36	50,0	69	64,3	1,9	154	4,1	314	- 14,2	2,0
Unstrut-Hainich-Kreis										
Hotels, Gasthöfe, Pensionen	8 788	8,7	16 890	13,6	1,9	36 032	5,1	68 007	6,0	1,9
Deutschland	8 297	8,4	15 654	11,0	1,9	33 967	5,9	63 563	8,0	1,9
Ausland	491	14,2	1 236	61,4	2,5	2 065	- 6,9	4 444	- 16,2	2,2
darunter										
Hotels (ohne Hotels garnis)	6 320	7,5	12 082	14,0	1,9	26 798	6,3	49 535	8,0	1,8
Deutschland	5 957	8,3	11 289	12,6	1,9	25 074	8,1	46 504	11,1	1,9
Ausland	363	- 4,2	793	40,4	2,2	1 724	- 14,5	3 031	- 24,6	1,8
Gasthöfe	1 105	4,0	2 178	0,6	2,0	3 859	- 10,5	8 090	- 6,4	2,1
Deutschland	1 057	- 0,2	1 880	- 11,6	1,8	3 793	- 11,1	7 660	- 8,2	2,0
Ausland	48	x	298	x	6,2	66	50,0	430	41,0	6,5
Kyffhäuserkreis										
Hotels, Gasthöfe, Pensionen	4 449	7,1	9 333	14,5	2,1	20 598	11,5	43 658	15,6	2,1
Deutschland	4 272	7,5	8 855	13,6	2,1	19 776	10,7	40 800	12,5	2,1
Ausland	177	- 2,7	478	33,5	2,7	822	34,8	2 858	90,3	3,5
darunter										
Hotels (ohne Hotels garnis)	2 558	3,9	5 504	14,7	2,2	13 280	8,3	28 258	15,0	2,1
Deutschland	2 421	4,2	5 146	12,8	2,1	12 603	7,3	25 808	10,4	2,0
Ausland	137	- 1,4	358	53,6	2,6	677	31,5	2 450	105,4	3,6
Gasthöfe	1 534	32,5	3 033	33,1	2,0	5 700	45,1	11 684	42,2	2,0
Deutschland	1 502	33,7	2 945	36,2	2,0	5 582	44,4	11 397	42,7	2,0
Ausland	32	- 8,6	88	- 24,1	2,8	118	90,3	287	23,7	2,4
Schmalkalden-Meiningen										
Hotels, Gasthöfe, Pensionen	20 752	11,2	47 187	5,0	2,3	120 715	9,9	275 150	5,3	2,3
Deutschland	20 212	10,9	44 624	2,4	2,2	115 939	8,3	262 739	4,3	2,3
Ausland	540	23,3	2 563	86,7	4,7	4 776	71,2	12 411	33,8	2,6
darunter										
Hotels (ohne Hotels garnis)	14 384	9,5	34 509	4,6	2,4	92 032	10,6	212 602	5,6	2,3
Deutschland	14 026	9,1	32 451	0,4	2,3	87 979	8,3	202 873	3,6	2,3
Ausland	358	30,2	2 058	196,1	5,7	4 053	107,5	9 729	76,3	2,4
Gasthöfe	3 836	17,0	7 550	8,7	2,0	16 502	9,6	35 683	6,2	2,2
Deutschland	3 753	16,9	7 334	9,4	2,0	16 198	9,5	34 844	6,5	2,2
Ausland	83	22,1	216	- 10,4	2,6	304	14,3	839	- 7,4	2,8

Noch: 8. Ankünfte, Übernachtungen und Aufenthaltsdauer der Gäste in Beherbergungsstätten
nach Kreisen, ausgewählten Betriebsarten und dem ständigen Wohnsitz der Gäste (ohne Camping)

Kreisfreie Stadt Landkreis Betriebsart Ständiger Wohnsitz der Gäste	Juni 2015					Januar bis Juni 2015				
	Ankünfte		Übernachtungen		durch- schnittliche Aufenthalts- dauer	Ankünfte		Übernachtungen		durch- schnittliche Aufenthalts- dauer
	insgesamt	Veränderung gegenüber dem Vorjahres- monat	insgesamt	Veränderung gegenüber dem Vorjahres- monat		insgesamt	Veränderung gegenüber dem Vorjahres- zeitraum	insgesamt	Veränderung gegenüber dem Vorjahres- zeitraum	
	Anzahl	%	Anzahl	%		Anzahl	%	Anzahl	%	
Gotha										
Hotels, Gasthöfe, Pensionen	26 232	2,1	60 252	1,4	2,3	136 836	1,0	326 049	2,8	2,4
Deutschland	24 483	2,0	56 104	1,0	2,3	130 165	1,6	310 411	3,0	2,4
Ausland	1 749	3,2	4 148	6,9	2,4	6 671	- 8,3	15 638	- 2,5	2,3
darunter										
Hotels (ohne Hotels garnis)	21 628	0,4	50 933	1,3	2,4	117 101	1,0	285 228	3,4	2,4
Deutschland	20 070	-	47 128	0,7	2,3	111 067	1,5	270 833	3,7	2,4
Ausland	1 558	6,6	3 805	9,6	2,4	6 034	- 7,1	14 395	- 1,1	2,4
Gasthöfe	2 059	2,0	4 095	- 5,5	2,0	9 286	- 3,9	18 697	- 5,5	2,0
Deutschland	1 985	3,0	3 962	- 4,0	2,0	9 076	- 3,2	18 219	- 5,0	2,0
Ausland	74	- 18,7	133	- 35,1	1,8	210	- 25,0	478	- 22,9	2,3
Sömmerda										
Hotels, Gasthöfe, Pensionen	2 608	0,9	6 251	23,4	2,4	12 730	3,4	28 288	1,2	2,2
Deutschland	2 501	- 0,2	5 289	15,2	2,1	12 429	4,9	26 395	7,3	2,1
Ausland	107	33,8	962	102,5	9,0	301	- 35,3	1 893	- 43,6	6,3
darunter										
Hotels (ohne Hotels garnis)	1 933	8,2	3 717	15,1	1,9	9 241	6,6	18 146	7,6	2,0
Deutschland	1 866	9,0	3 559	23,9	1,9	9 015	8,5	17 459	16,8	1,9
Ausland	67	- 10,7	158	- 55,7	2,4	226	- 37,6	687	- 64,2	3,0
Gasthöfe	190	- 26,6	417	- 20,7	2,2	1 014	- 7,1	2 696	0,0	2,7
Deutschland	187	- 27,8	405	- 23,0	2,2	1 011	- 6,9	2 684	0,4	2,7
Ausland	3	x	12	x	4,0	3	- 50,0	12	- 45,5	4,0
Hildburghausen										
Hotels, Gasthöfe, Pensionen	7 461	6,6	18 520	14,0	2,5	39 585	14,1	101 267	11,9	2,6
Deutschland	7 249	6,4	17 705	12,2	2,4	38 746	14,1	98 294	11,5	2,5
Ausland	212	17,8	815	73,4	3,8	839	16,2	2 973	30,3	3,5
darunter										
Hotels (ohne Hotels garnis)	5 527	9,2	14 174	15,3	2,6	30 105	18,5	77 453	11,3	2,6
Deutschland	5 346	8,4	13 543	12,9	2,5	29 489	18,8	75 829	11,3	2,6
Ausland	181	42,5	631	113,2	3,5	616	7,1	1 624	9,7	2,6
Gasthöfe	1 058	- 13,2	2 485	- 3,4	2,3	5 161	- 0,1	12 570	16,1	2,4
Deutschland	1 044	- 12,1	2 446	- 2,1	2,3	5 046	- 1,1	12 134	13,9	2,4
Ausland	14	- 54,8	39	- 47,3	2,8	115	79,7	436	150,6	3,8
Ilm-Kreis										
Hotels, Gasthöfe, Pensionen	13 030	- 2,7	30 316	- 0,2	2,3	66 833	9,0	160 676	13,8	2,4
Deutschland	12 183	- 1,8	28 424	1,3	2,3	63 087	9,0	152 599	16,8	2,4
Ausland	847	- 14,3	1 892	- 17,6	2,2	3 746	8,8	8 077	- 24,0	2,2
darunter										
Hotels (ohne Hotels garnis)	9 432	- 1,5	22 100	4,1	2,3	49 249	11,6	119 159	20,7	2,4
Deutschland	8 733	0,0	20 575	5,3	2,4	46 000	11,2	112 913	22,5	2,5
Ausland	699	- 16,8	1 525	- 9,8	2,2	3 249	18,1	6 246	- 5,1	1,9
Gasthöfe	1 495	- 23,0	3 345	- 24,3	2,2	7 604	- 12,6	17 605	- 13,9	2,3
Deutschland	1 414	- 23,7	3 199	- 21,1	2,3	7 334	- 12,7	16 956	- 11,9	2,3
Ausland	81	- 6,9	146	- 59,9	1,8	270	- 11,5	649	- 45,5	2,4
Weimarer Land										
Hotels, Gasthöfe, Pensionen	11 926	- 3,3	25 411	- 1,9	2,1	57 129	- 9,6	124 236	- 9,5	2,2
Deutschland	10 978	- 1,5	23 677	0,2	2,2	53 644	- 6,8	118 232	- 6,9	2,2
Ausland	948	- 20,0	1 734	- 23,7	1,8	3 485	- 38,7	6 004	- 42,3	1,7
darunter										
Hotels (ohne Hotels garnis)	9 076	- 2,7	20 055	- 1,9	2,2	44 949	- 10,2	100 326	- 10,6	2,2
Deutschland	8 416	- 0,1	18 813	1,5	2,2	42 621	- 6,3	96 181	- 7,0	2,3
Ausland	660	- 27,3	1 242	- 35,0	1,9	2 328	- 49,5	4 145	- 52,8	1,8
Gasthöfe	465	- 31,2	1 080	- 19,0	2,3	2 397	- 31,3	4 976	- 30,3	2,1
Deutschland	465	- 31,2	1 080	- 19,0	2,3	2 365	- 32,1	4 875	- 31,6	2,1
Ausland	-	x	-	x	-	32	x	101	x	3,2
Sonneberg										
Hotels, Gasthöfe, Pensionen	3 561	- 2,0	7 118	1,0	2,0	17 903	6,7	39 098	10,3	2,2
Deutschland	3 394	- 2,5	6 477	- 4,1	1,9	17 176	6,0	35 714	6,1	2,1
Ausland	167	9,9	641	120,3	3,8	727	27,1	3 384	88,3	4,7
darunter										
Hotels (ohne Hotels garnis)	1 505	- 2,9	2 747	- 1,7	1,8	7 356	1,3	14 362	- 2,1	2,0
Deutschland	1 420	- 2,6	2 592	- 2,0	1,8	6 987	0,7	13 517	- 3,3	1,9
Ausland	85	- 7,6	155	3,3	1,8	369	13,5	845	22,5	2,3
Gasthöfe	1 370	1,6	2 638	5,1	1,9	6 409	8,6	13 407	16,3	2,1
Deutschland	1 340	- 0,1	2 570	4,4	1,9	6 345	8,5	13 186	17,6	2,1
Ausland	30	x	68	44,7	2,3	64	18,5	221	- 30,1	3,5

Noch: 8. Ankünfte, Übernachtungen und Aufenthaltsdauer der Gäste in Beherbergungsstätten
nach Kreisen, ausgewählten Betriebsarten und dem ständigen Wohnsitz der Gäste (ohne Camping)

Kreisfreie Stadt Landkreis ----- Betriebsart ----- Ständiger Wohnsitz der Gäste	Juni 2015					Januar bis Juni 2015				
	Ankünfte		Übernachtungen		durch- schnittliche Aufenthalts- dauer	Ankünfte		Übernachtungen		durch- schnittliche Aufenthalts- dauer
	insgesamt	Veränderung gegenüber dem Vorjahres- monat	insgesamt	Veränderung gegenüber dem Vorjahres- monat		insgesamt	Veränderung gegenüber dem Vorjahres- zeitraum	insgesamt	Veränderung gegenüber dem Vorjahres- zeitraum	
	Anzahl	%	Anzahl	%		Tage	Anzahl	%	Anzahl	
Saalfeld-Rudolstadt										
Hotels, Gasthöfe, Pensionen	11 587	- 6,2	25 780	- 5,9	2,2	50 371	3,3	110 659	4,7	2,2
Deutschland	11 229	- 6,6	24 908	- 5,9	2,2	49 134	3,3	107 777	4,8	2,2
Ausland	358	5,6	872	- 5,3	2,4	1 237	4,7	2 882	1,9	2,3
darunter										
Hotels (ohne Hotels garnis)	7 540	- 4,1	16 730	- 3,1	2,2	32 463	6,4	70 038	10,0	2,2
Deutschland	7 277	- 4,2	16 023	- 2,6	2,2	31 575	6,6	67 983	10,5	2,2
Ausland	263	-	707	- 13,0	2,7	888	1,8	2 055	- 4,9	2,3
Gasthöfe	2 690	- 19,1	5 844	- 12,7	2,2	12 202	- 8,1	26 576	- 6,0	2,2
Deutschland	2 617	- 19,5	5 723	- 13,1	2,2	11 939	- 8,5	25 952	- 6,5	2,2
Ausland	73	- 1,4	121	14,2	1,7	263	17,4	624	19,3	2,4
Saale-Holzland-Kreis										
Hotels, Gasthöfe, Pensionen	7 493	5,2	14 751	3,7	2,0	36 847	- 2,2	70 572	- 1,9	1,9
Deutschland	6 699	3,5	12 354	- 0,5	1,8	34 134	- 4,0	64 105	- 4,1	1,9
Ausland	794	22,5	2 397	32,1	3,0	2 713	27,4	6 467	25,4	2,4
darunter										
Hotels (ohne Hotels garnis)	4 853	4,6	10 067	4,9	2,1	25 125	- 4,6	49 569	- 3,0	2,0
Deutschland	4 255	2,6	8 183	2,3	1,9	23 185	- 6,4	44 498	- 5,0	1,9
Ausland	598	21,3	1 884	17,7	3,2	1 940	23,8	5 071	18,9	2,6
Gasthöfe	1 998	6,8	3 314	- 4,2	1,7	8 915	0,1	15 039	- 4,2	1,7
Deutschland	1 873	5,3	2 989	- 9,8	1,6	8 479	0,4	14 255	- 4,6	1,7
Ausland	125	34,4	325	121,1	2,6	436	- 5,4	784	5,1	1,8
Saale-Orla-Kreis										
Hotels, Gasthöfe, Pensionen	7 647	- 8,6	14 439	- 15,1	1,9	33 527	- 0,5	69 406	1,4	2,1
Deutschland	6 973	- 8,2	13 536	- 14,0	1,9	30 911	0,4	64 954	1,1	2,1
Ausland	674	- 12,8	903	- 29,3	1,3	2 616	- 9,9	4 452	5,4	1,7
darunter										
Hotels (ohne Hotels garnis)	4 582	- 5,5	9 273	- 11,8	2,0	20 780	6,1	45 981	3,9	2,2
Deutschland	4 281	- 4,8	8 849	- 11,1	2,1	19 741	6,1	44 390	4,2	2,2
Ausland	301	- 14,7	424	- 24,7	1,4	1 039	5,8	1 591	- 3,1	1,5
Gasthöfe	1 879	- 17,2	3 192	- 30,5	1,7	7 729	- 13,2	15 316	- 6,5	2,0
Deutschland	1 719	- 18,2	2 950	- 28,7	1,7	7 173	- 13,3	13 966	- 7,9	1,9
Ausland	160	- 4,8	242	- 46,7	1,5	556	- 11,6	1 350	10,4	2,4
Greiz										
Hotels, Gasthöfe, Pensionen	4 929	- 0,2	8 091	- 6,0	1,6	20 837	- 4,5	38 055	- 7,0	1,8
Deutschland	4 729	0,6	7 539	- 3,9	1,6	19 950	- 3,8	35 432	- 5,0	1,8
Ausland	200	- 16,7	552	- 27,2	2,8	887	- 18,3	2 623	- 27,7	3,0
darunter										
Hotels (ohne Hotels garnis)	3 234	- 3,3	4 915	- 8,5	1,5	13 080	- 6,5	21 845	- 8,4	1,7
Deutschland	3 116	- 2,6	4 668	- 9,1	1,5	12 505	- 6,0	20 727	- 8,2	1,7
Ausland	118	- 18,1	247	2,9	2,1	575	- 15,2	1 118	- 11,0	1,9
Gasthöfe	817	19,3	1 575	33,0	1,9	3 795	5,8	7 691	2,9	2,0
Deutschland	781	17,4	1 441	29,6	1,8	3 690	5,0	7 263	- 0,4	2,0
Ausland	36	80,0	134	86,1	3,7	105	43,8	428	133,9	4,1
Altenburger Land										
Hotels, Gasthöfe, Pensionen	4 665	- 25,6	10 392	- 9,7	2,2	21 911	- 9,8	47 854	- 3,9	2,2
Deutschland	4 005	- 30,6	8 584	- 14,5	2,1	20 425	- 10,4	42 950	- 2,8	2,1
Ausland	660	34,4	1 808	22,3	2,7	1 486	0,7	4 904	- 13,2	3,3
darunter										
Hotels (ohne Hotels garnis)	3 714	- 29,4	8 004	- 13,8	2,2	16 918	- 12,8	36 452	- 5,3	2,2
Deutschland	3 123	- 35,4	6 794	- 16,8	2,2	15 674	- 13,9	33 433	- 5,3	2,1
Ausland	591	39,4	1 210	8,6	2,0	1 244	5,5	3 019	- 5,6	2,4
Gasthöfe	411	- 7,4	1 266	27,5	3,1	2 207	- 4,3	5 658	- 0,6	2,6
Deutschland	376	- 11,5	781	6,3	2,1	2 102	- 4,6	4 323	10,9	2,1
Ausland	35	84,2	485	88,0	13,9	105	2,9	1 335	- 25,6	12,7

9. Ankünfte, Übernachtungen und Aufenthaltsdauer der Gäste in Beherbergungsstätten nach ausgewählten Gemeinden und dem ständigen Wohnsitz der Gäste (ohne Camping)

Landkreis Gemeinde Ständiger Wohnsitz der Gäste	Juni 2015					Januar bis Juni 2015				
	Ankünfte		Übernachtungen		durch- schnittliche Aufenthalts- dauer	Ankünfte		Übernachtungen		durch- schnittliche Aufenthalts- dauer
	insgesamt	Veränderung gegenüber dem Vorjahres- monat	insgesamt	Veränderung gegenüber dem Vorjahres- monat		insgesamt	Veränderung gegenüber dem Vorjahres- zeitraum	insgesamt	Veränderung gegenüber dem Vorjahres- zeitraum	
	Anzahl	%	Anzahl	%	Tage	Anzahl	%	Anzahl	%	Tage
Eichsfeld										
Dingelstädt, Stadt	207	8,9	392	8,6	1,9	909	10,4	1 533	10,4	1,7
Deutschland	199	9,9	369	10,8	1,9	867	11,2	1 404	8,1	1,6
Ausland	8	- 11,1	23	- 17,9	2,9	42	- 2,3	129	44,9	3,1
Heilbad Heiligenstadt, Stadt	3 818	- 34,0	13 083	- 22,9	3,4	20 572	- 38,0	77 996	- 21,1	3,8
Deutschland	3 670	- 33,3	12 740	- 21,7	3,5	19 972	- 36,9	76 472	- 19,5	3,8
Ausland	148	- 47,0	343	- 51,8	2,3	600	- 61,7	1 524	- 61,4	2,5
Küllstedt	52	- 13,3	99	- 47,3	1,9	323	1,3	571	- 35,3	1,8
Deutschland	49	- 7,5	77	- 28,7	1,6	309	- 3,7	538	- 27,0	1,7
Ausland	3	- 57,1	22	- 72,5	7,3	14	- 33,3	33	- 77,4	2,4
Schimberg	427	- 27,9	1 727	30,6	4,0	1 822	- 11,2	6 488	22,0	3,6
Deutschland	427	- 25,2	1 727	40,1	4,0	1 792	- 11,5	6 044	17,0	3,4
Ausland	-	x	-	x	-	30	20,0	444	190,2	14,8
Leinefelde-Worbis, Stadt	1 720	1,4	3 783	- 4,5	2,2	7 340	- 0,3	16 723	- 6,5	2,3
Deutschland	1 638	- 0,3	3 615	- 5,0	2,2	7 064	1,3	16 067	0,5	2,3
Ausland	82	54,7	168	7,0	2,0	276	- 29,9	656	- 65,6	2,4
Sonnenstein	227	- 0,9	838	4,0	3,7	1 252	- 9,5	4 265	- 14,5	3,4
Deutschland	226	-	833	5,7	3,7	1 232	- 8,9	4 190	- 13,1	3,4
Ausland	1	- 66,7	5	- 72,2	5,0	20	- 37,5	75	- 55,4	3,8
Nordhausen										
Bleicherode, Stadt	579	69,3	1 718	74,6	3,0	1 945	64,7	4 906	62,2	2,5
Deutschland	579	69,3	1 718	74,6	3,0	1 945	64,7	4 906	62,2	2,5
Ausland	-	-	-	-	-	-	-	-	-	-
Ellrich, Stadt	318	- 40,2	977	- 27,8	3,1	2 611	11,3	7 588	12,4	2,9
Deutschland	311	- 38,2	954	- 26,9	3,1	2 523	10,7	7 384	12,4	2,9
Ausland	7	- 75,9	23	- 52,1	3,3	88	33,3	204	12,1	2,3
Neustadt/Harz	347	- 28,7	2 145	- 8,0	6,2	3 105	- 41,1	11 626	- 13,0	3,7
Deutschland	347	- 28,7	2 145	- 8,0	6,2	3 105	- 41,1	11 626	- 13,0	3,7
Ausland	-	-	-	-	-	-	-	-	-	-
Nordhausen, Stadt	3 881	- 3,3	7 994	- 2,5	2,1	17 878	- 5,1	35 892	- 11,0	2,0
Deutschland	3 787	- 2,8	7 737	- 1,2	2,0	17 092	- 5,2	34 239	- 8,3	2,0
Ausland	94	- 19,7	257	- 30,5	2,7	786	- 2,6	1 653	- 44,5	2,1
Harztor	1 333	- 9,4	3 347	- 10,0	2,5	5 491	16,3	14 063	19,4	2,6
Deutschland	1 328	- 8,3	3 322	- 8,6	2,5	5 474	16,6	13 953	19,4	2,5
Ausland	5	- 79,2	25	- 70,2	5,0	17	- 34,6	110	13,4	6,5
Wartburgkreis										
Bad Salzungen, Stadt	3 038	8,0	18 976	- 0,3	6,2	13 553	- 0,3	102 118	- 1,9	7,5
Deutschland	2 917	6,9	18 795	- 0,8	6,4	13 006	- 0,6	101 184	- 1,9	7,8
Ausland	121	44,0	181	84,7	1,5	547	8,1	934	- 0,1	1,7
Buttlar	40	- 46,7	140	- 30,3	3,5	275	- 6,1	875	10,9	3,2
Deutschland	40	- 46,7	140	- 30,3	3,5	275	- 6,1	875	10,9	3,2
Ausland	-	-	-	-	-	-	-	-	-	-
Dermbach	367	- 26,2	798	- 15,0	2,2	1 968	- 9,0	4 768	17,6	2,4
Deutschland	360	- 23,9	785	- 13,8	2,2	1 918	- 8,1	4 670	18,6	2,4
Ausland	7	- 70,8	13	- 53,6	1,9	50	- 33,3	98	- 14,0	2,0
Leimbach	112	103,6	216	127,4	1,9	479	35,3	1 093	70,0	2,3
Deutschland	112	103,6	216	127,4	1,9	478	35,4	1 092	70,1	2,3
Ausland	-	x	-	x	-	1	-	1	-	1,0

Noch: 9. Ankünfte, Übernachtungen und Aufenthaltsdauer der Gäste in Beherbergungsstätten
nach ausgewählten Gemeinden und dem ständigen Wohnsitz der Gäste (ohne Camping)

Landkreis Gemeinde Ständiger Wohnsitz der Gäste	Juni 2015					Januar bis Juni 2015				
	Ankünfte		Übernachtungen		durch- schnittliche Aufenthalts- dauer	Ankünfte		Übernachtungen		durch- schnittliche Aufenthalts- dauer
	insgesamt	Veränderung gegenüber dem Vorjahres- monat	insgesamt	Veränderung gegenüber dem Vorjahres- monat		insgesamt	Veränderung gegenüber dem Vorjahres- zeitraum	insgesamt	Veränderung gegenüber dem Vorjahres- zeitraum	
	Anzahl	%	Anzahl	%	Tage	Anzahl	%	Anzahl	%	Tage
Noch: Wartburgkreis										
Marksuhl	180	8,4	364	8,0	2,0	613	11,9	1 224	- 2,4	2,0
Deutschland	177	7,9	361	8,4	2,0	606	12,6	1 211	- 2,0	2,0
Ausland	3	50,0	3	- 25,0	1,0	7	- 30,0	13	- 27,8	1,9
Mihla	268	- 4,6	465	- 1,5	1,7	876	- 6,2	1 730	- 7,6	2,0
Deutschland	254	- 9,0	415	- 11,7	1,6	840	- 6,3	1 580	- 12,2	1,9
Ausland	14	x	50	x	3,6	36	- 5,3	150	108,3	4,2
Ruhla, Stadt	1 382	14,9	3 133	45,9	2,3	6 058	25,2	15 267	54,4	2,5
Deutschland	1 315	19,1	2 947	51,7	2,2	5 802	27,6	14 490	56,3	2,5
Ausland	67	- 32,3	186	- 8,8	2,8	256	- 12,0	777	26,1	3,0
Urnshausen	618	- 8,8	1 595	- 8,4	2,6	2 228	- 8,9	5 738	- 8,1	2,6
Deutschland	614	- 9,4	1 578	- 9,4	2,6	2 208	- 9,4	5 677	- 8,6	2,6
Ausland	4	x	17	x	4,3	20	150,0	61	84,8	3,1
Weilar	187	- 19,0	258	- 26,9	1,4	806	23,4	1 321	33,4	1,6
Deutschland	185	- 9,8	250	- 18,3	1,4	804	32,5	1 313	42,4	1,6
Ausland	2	- 92,3	8	- 83,0	4,0	2	- 95,7	8	- 88,2	4,0
Wutha-Farnroda	169	- 38,5	340	- 28,1	2,0	736	- 37,0	1 468	- 36,8	2,0
Deutschland	164	- 39,3	335	- 28,4	2,0	718	- 37,6	1 444	- 37,2	2,0
Ausland	5	-	5	-	1,0	18	-	24	-	1,3
Hörselberg-Hainich	875	-	2 059	14,3	2,4	3 712	- 5,7	7 791	- 1,5	2,1
Deutschland	846	- 0,5	1 996	12,5	2,4	3 547	- 7,9	7 565	- 1,4	2,1
Ausland	29	16,0	63	133,3	2,2	165	89,7	226	- 3,0	1,4
Bad Liebenstein, Stadt	3 129	6,4	30 463	0,4	9,7	16 998	7,4	174 807	- 2,2	10,3
Deutschland	3 069	5,9	30 362	0,6	9,9	16 782	7,4	174 391	- 2,1	10,4
Ausland	60	42,9	101	- 35,3	1,7	216	6,4	416	- 37,2	1,9
Kaltennordheim, Stadt	572	18,2	1 469	8,9	2,6	1 327	- 19,1	3 726	- 25,1	2,8
Deutschland	572	18,2	1 469	8,9	2,6	1 327	- 17,5	3 726	- 19,9	2,8
Ausland	-	x	-	x	-	-	x	-	x	-
Unstrut-Hainich-Kreis										
Bad Langensalza, Stadt	2 242	18,7	10 240	9,5	4,6	8 237	7,8	48 373	- 2,6	5,9
Deutschland	2 133	13,8	9 944	6,6	4,7	7 896	6,1	47 367	- 2,9	6,0
Ausland	109	x	296	x	2,7	341	74,9	1 006	11,3	3,0
Mühlhausen/Thüringen, Stadt	6 153	7,2	12 309	8,3	2,0	24 780	3,7	51 565	4,5	2,1
Deutschland	5 749	7,9	11 433	6,6	2,0	23 091	5,1	48 468	5,9	2,1
Ausland	404	- 1,7	876	36,9	2,2	1 689	- 12,7	3 097	- 12,9	1,8
Kyffhäuserkreis										
Bad Frankenhausen/Kyffh., Stadt	2 679	4,1	14 246	2,1	5,3	13 575	12,7	74 620	4,5	5,5
Deutschland	2 592	3,9	13 980	1,4	5,4	13 166	12,1	73 411	4,0	5,6
Ausland	87	10,1	266	59,3	3,1	409	37,2	1 209	40,1	3,0
Sondershausen, Stadt	6 939	8,8	16 224	5,6	2,3	18 207	12,1	42 483	12,8	2,3
Deutschland	6 910	8,6	16 140	5,4	2,3	18 099	12,1	42 222	12,9	2,3
Ausland	29	45,0	84	44,8	2,9	108	3,8	261	5,2	2,4
Kyffhäuserland	305	- 19,5	732	- 15,4	2,4	1 163	12,2	2 745	13,2	2,4
Deutschland	293	- 16,5	712	- 0,7	2,4	1 145	13,5	2 699	18,6	2,4
Ausland	12	- 57,1	20	- 86,5	1,7	18	- 35,7	46	- 68,9	2,6
Schmalkalden-Meiningen										
Breitungen/Werra	357	- 6,5	595	- 21,0	1,7	1 209	- 25,3	2 238	- 21,6	1,9
Deutschland	357	- 6,1	595	- 20,6	1,7	1 209	- 24,8	2 238	- 17,6	1,9
Ausland	-	x	-	x	-	-	x	-	x	-

Noch: 9. Ankünfte, Übernachtungen und Aufenthaltsdauer der Gäste in Beherbergungsstätten
nach ausgewählten Gemeinden und dem ständigen Wohnsitz der Gäste (ohne Camping)

Landkreis Gemeinde Ständiger Wohnsitz der Gäste	Juni 2015					Januar bis Juni 2015				
	Ankünfte		Übernachtungen		durch- schnittliche Aufenthalts- dauer	Ankünfte		Übernachtungen		durch- schnittliche Aufenthalts- dauer
	insgesamt	Veränderung gegenüber dem Vorjahres- monat	insgesamt	Veränderung gegenüber dem Vorjahres- monat		insgesamt	Veränderung gegenüber dem Vorjahres- zeitraum	insgesamt	Veränderung gegenüber dem Vorjahres- zeitraum	
	Anzahl	%	Anzahl	%	Tage	Anzahl	%	Anzahl	%	Tage
Noch: Schmalkalden-Meiningen										
Floh-Seligenthal	1 358	21,8	2 868	23,3	2,1	4 870	10,3	9 991	11,4	2,1
Deutschland	1 343	22,6	2 831	24,1	2,1	4 805	10,4	9 861	11,3	2,1
Ausland	15	- 25,0	37	- 17,8	2,5	65	- 1,5	130	16,1	2,0
Meiningen, Stadt	2 742	16,8	4 760	6,4	1,7	11 871	3,6	20 886	- 1,5	1,8
Deutschland	2 611	18,1	4 522	6,9	1,7	11 310	4,4	19 698	- 1,7	1,7
Ausland	131	- 3,7	238	- 2,5	1,8	561	- 9,2	1 188	2,8	2,1
Oberhof, Stadt	10 158	5,2	28 651	0,5	2,8	82 159	11,7	220 519	6,0	2,7
Deutschland	9 960	4,2	26 947	- 4,2	2,7	78 402	8,7	209 827	3,2	2,7
Ausland	198	102,0	1 704	x	8,6	3 757	162,5	10 692	129,0	2,8
Oberschönau, Kurort	268	- 28,2	716	- 15,6	2,7	1 499	- 11,2	3 845	- 5,9	2,6
Deutschland	268	- 28,2	716	- 15,6	2,7	1 499	- 11,2	3 845	- 5,9	2,6
Ausland	-	-	-	-	-	-	-	-	-	-
Schmalkalden, Kurort, Stadt	2 845	47,3	5 317	19,1	1,9	10 642	15,2	21 001	6,3	2,0
Deutschland	2 761	46,0	5 175	17,7	1,9	10 415	14,2	20 564	5,2	2,0
Ausland	84	104,9	142	108,8	1,7	227	84,6	437	100,5	1,9
Steinbach-Hallenberg, Kurort, Stadt	257	- 0,8	615	10,0	2,4	1 295	2,1	2 655	- 10,4	2,1
Deutschland	240	1,7	530	28,0	2,2	1 256	6,7	2 479	1,6	2,0
Ausland	17	- 26,1	85	- 41,4	5,0	39	- 57,1	176	- 66,4	4,5
Brotterode-Trusetal, Stadt	1 435	- 0,5	3 509	- 3,8	2,4	6 451	- 1,3	16 111	- 2,8	2,5
Deutschland	1 377	- 3,8	3 331	- 7,9	2,4	6 228	- 2,3	15 511	- 3,6	2,5
Ausland	58	x	178	x	3,1	223	36,0	600	23,5	2,7
Zella-Mehlis, Stadt	1 879	17,7	4 107	12,1	2,2	8 423	16,2	18 032	7,0	2,1
Deutschland	1 857	19,7	3 963	15,3	2,1	8 282	18,4	16 912	14,9	2,0
Ausland	22	- 50,0	144	- 36,8	6,5	141	- 44,7	1 120	- 47,4	7,9
Grabfeld	76	- 47,9	108	- 60,3	1,4	400	- 32,7	627	- 42,9	1,6
Deutschland	72	- 47,1	104	- 59,8	1,4	381	- 32,3	607	- 42,6	1,6
Ausland	4	- 60,0	4	- 69,2	1,0	19	- 38,7	20	- 52,4	1,1
Gotha										
Friedrichroda, Stadt	10 303	- 10,5	29 056	- 2,1	2,8	58 512	- 1,5	170 251	3,8	2,9
Deutschland	10 013	- 7,8	27 697	- 1,4	2,8	57 181	- 0,6	165 035	4,9	2,9
Ausland	290	- 55,5	1 359	- 15,3	4,7	1 331	- 28,9	5 216	- 21,0	3,9
Georgenthal/Thür. Wald	1 273	- 23,7	2 983	- 10,8	2,3	6 825	- 18,0	14 346	- 15,8	2,1
Deutschland	1 246	- 23,9	2 896	- 9,7	2,3	6 658	- 19,0	13 849	- 16,8	2,1
Ausland	27	- 12,9	87	- 37,9	3,2	167	67,0	497	26,8	3,0
Gotha, Stadt	7 826	18,8	15 487	10,9	2,0	36 969	4,7	76 361	6,7	2,1
Deutschland	7 049	16,4	14 047	9,8	2,0	33 864	6,1	69 701	5,1	2,1
Ausland	777	45,2	1 440	22,8	1,9	3 105	- 8,4	6 660	27,1	2,1
Luisenthal	1 621	10,3	3 447	- 6,9	2,1	7 731	3,5	17 437	- 5,5	2,3
Deutschland	1 564	8,8	3 309	- 8,5	2,1	7 465	3,1	16 873	- 6,0	2,3
Ausland	57	78,1	138	64,3	2,4	266	18,8	564	11,7	2,1
Tabarz/Thür. Wald	3 225	14,5	16 164	12,7	5,0	16 040	7,6	87 693	11,6	5,5
Deutschland	3 172	14,5	16 016	12,7	5,0	15 869	8,5	87 338	12,5	5,5
Ausland	53	15,2	148	11,3	2,8	171	- 38,3	355	- 63,7	2,1
Tambach-Dietharz/Thür. Wald, Stadt	1 038	22,8	2 076	3,4	2,0	4 954	31,2	12 295	31,0	2,5
Deutschland	1 028	23,6	2 040	4,6	2,0	4 568	23,1	11 226	21,6	2,5
Ausland	10	- 23,1	36	- 36,8	3,6	386	x	1 069	x	2,8

Noch: 9. Ankünfte, Übernachtungen und Aufenthaltsdauer der Gäste in Beherbergungsstätten
nach ausgewählten Gemeinden und dem ständigen Wohnsitz der Gäste (ohne Camping)

Landkreis Gemeinde Ständiger Wohnsitz der Gäste	Juni 2015					Januar bis Juni 2015				
	Ankünfte		Übernachtungen		durch- schnittliche Aufenthalts- dauer	Ankünfte		Übernachtungen		durch- schnittliche Aufenthalts- dauer
	insgesamt	Veränderung gegenüber dem Vorjahres- monat	insgesamt	Veränderung gegenüber dem Vorjahres- monat		insgesamt	Veränderung gegenüber dem Vorjahres- zeitraum	insgesamt	Veränderung gegenüber dem Vorjahres- zeitraum	
	Anzahl	%	Anzahl	%	Tage	Anzahl	%	Anzahl	%	Tage
Noch: Gotha										
Waltershausen, Stadt	909	- 2,5	2 199	- 1,1	2,4	4 075	- 0,3	9 533	4,1	2,3
Deutschland	898	- 2,5	2 172	- 1,6	2,4	4 010	- 0,1	9 310	3,6	2,3
Ausland	11	-	27	58,8	2,5	65	- 11,0	223	34,3	3,4
Drei Gleichen	553	- 13,6	1 162	- 10,8	2,1	2 248	- 12,4	4 306	- 9,4	1,9
Deutschland	541	- 13,6	1 140	- 9,8	2,1	2 189	- 11,8	4 207	- 7,8	1,9
Ausland	12	- 14,3	22	- 42,1	1,8	59	- 28,9	99	- 47,6	1,7
Nesse-Apfelstädt	2 237	1,3	3 241	- 6,3	1,4	11 473	- 7,1	16 472	- 7,2	1,4
Deutschland	1 842	- 1,7	2 642	- 9,7	1,4	10 066	- 10,2	14 389	- 10,6	1,4
Ausland	395	17,6	599	12,4	1,5	1 407	24,1	2 083	25,5	1,5
Hörsel	639	- 9,5	1 154	- 6,9	1,8	2 436	24,7	5 264	38,5	2,2
Deutschland	639	- 9,5	1 154	- 6,9	1,8	2 433	24,5	5 261	38,4	2,2
Ausland	-	x	-	x	-	3	x	3	x	1,0
Sömmerda										
Kölleda, Stadt	358	- 25,1	863	- 10,8	2,4	1 902	- 6,3	4 379	- 11,8	2,3
Deutschland	330	- 23,8	797	4,0	2,4	1 817	- 0,2	4 171	12,5	2,3
Ausland	28	- 37,8	66	- 67,2	2,4	85	- 59,5	208	- 83,5	2,4
Sömmerda, Stadt	756	22,9	1 348	6,1	1,8	3 141	- 3,6	6 351	- 2,1	2,0
Deutschland	741	25,4	1 324	17,9	1,8	3 083	- 1,6	6 145	4,7	2,0
Ausland	15	- 37,5	24	- 83,8	1,6	58	- 54,0	206	- 66,6	3,6
Weißensee, Stadt	1 131	6,8	3 393	29,2	3,0	4 572	14,1	11 855	1,2	2,6
Deutschland	1 105	4,8	2 634	5,0	2,4	4 522	14,7	10 610	1,7	2,3
Ausland	26	x	759	x	29,2	50	- 21,9	1 245	- 3,3	24,9
Hildburghausen										
Bad Colberg-Heildburg, Stadt	500	- 7,4	6 462	- 9,8	12,9	3 243	- 0,2	38 360	- 9,7	11,8
Deutschland	497	- 7,4	6 424	- 10,2	12,9	3 233	- 0,4	38 299	- 9,8	11,8
Ausland	3	-	38	245,5	12,7	10	233,3	61	x	6,1
Eisfeld, Stadt	822	12,4	1 696	8,2	2,1	3 634	24,4	7 787	16,2	2,1
Deutschland	800	12,0	1 663	9,1	2,1	3 543	23,9	7 602	15,3	2,1
Ausland	22	29,4	33	- 25,0	1,5	91	46,8	185	69,7	2,0
Hildburghausen, Stadt	475	59,9	753	66,6	1,6	1 813	8,0	3 412	23,9	1,9
Deutschland	475	63,2	753	70,4	1,6	1 811	9,2	3 408	25,2	1,9
Ausland	-	x	-	x	-	2	- 90,0	4	- 87,5	2,0
Sachsenbrunn	537	16,2	1 050	- 10,6	2,0	2 622	6,5	5 900	- 11,1	2,3
Deutschland	508	16,8	849	0,1	1,7	2 591	6,6	5 693	- 9,5	2,2
Ausland	29	7,4	201	- 38,3	6,9	31	-	207	- 40,5	6,7
Schleusingen, Stadt	473	2,8	954	9,9	2,0	2 109	4,8	3 913	12,9	1,9
Deutschland	472	5,6	953	12,2	2,0	2 091	5,5	3 856	13,9	1,8
Ausland	1	- 92,3	1	- 94,7	1,0	18	- 40,0	57	- 27,8	3,2
St.Kilian	816	3,7	2 009	15,7	2,5	3 747	36,2	7 866	26,9	2,1
Deutschland	747	7,3	1 748	9,3	2,3	3 560	38,6	7 164	21,4	2,0
Ausland	69	- 24,2	261	90,5	3,8	187	2,7	702	136,4	3,8
Nahetal-Waldau	91	51,7	141	- 24,2	1,5	461	30,2	1 014	22,2	2,2
Deutschland	91	51,7	141	- 24,2	1,5	457	29,1	1 007	21,3	2,2
Ausland	-	x	-	x	-	4	x	7	x	1,8
Masserberg	4 939	0,8	19 835	7,9	4,0	29 788	15,1	114 996	7,6	3,9
Deutschland	4 840	0,8	19 474	7,4	4,0	29 367	15,1	113 670	7,5	3,9
Ausland	99	1,0	361	40,5	3,6	421	10,2	1 326	13,9	3,1

Noch: 9. Ankünfte, Übernachtungen und Aufenthaltsdauer der Gäste in Beherbergungsstätten
nach ausgewählten Gemeinden und dem ständigen Wohnsitz der Gäste (ohne Camping)

Landkreis Gemeinde Ständiger Wohnsitz der Gäste	Juni 2015					Januar bis Juni 2015				
	Ankünfte		Übernachtungen		durch- schnittliche Aufenthalts- dauer	Ankünfte		Übernachtungen		durch- schnittliche Aufenthalts- dauer
	insgesamt	Veränderung gegenüber dem Vorjahres- monat	insgesamt	Veränderung gegenüber dem Vorjahres- monat		insgesamt	Veränderung gegenüber dem Vorjahres- zeitraum	insgesamt	Veränderung gegenüber dem Vorjahres- zeitraum	
	Anzahl	%	Anzahl	%	Tage	Anzahl	%	Anzahl	%	Tage
Noch: Hildburghausen										
Römhild, Stadt	476	57,6	894	83,2	1,9	1 447	13,7	2 556	27,2	1,8
Deutschland	469	59,0	884	83,8	1,9	1 434	16,9	2 540	29,7	1,8
Ausland	7	-	10	42,9	1,4	13	- 71,7	16	- 69,2	1,2
Ilm-Kreis										
Arnstadt, Stadt	3 171	- 12,5	5 407	- 12,3	1,7	15 837	- 9,6	27 150	- 12,5	1,7
Deutschland	2 854	- 7,2	4 971	- 7,9	1,7	14 250	- 10,6	24 488	- 13,3	1,7
Ausland	317	- 42,0	436	- 43,0	1,4	1 587	0,8	2 662	- 4,5	1,7
Elgersburg	634	- 5,1	1 305	- 6,3	2,1	3 448	21,3	7 254	21,2	2,1
Deutschland	615	2,5	1 266	0,3	2,1	3 318	22,0	6 979	21,4	2,1
Ausland	19	- 72,1	39	- 70,0	2,1	130	5,7	275	15,5	2,1
Frankenhain	241	- 30,9	812	- 18,1	3,4	1 335	12,7	3 396	16,9	2,5
Deutschland	222	- 31,1	767	- 16,5	3,5	1 240	13,8	3 197	19,2	2,6
Ausland	19	- 29,6	45	- 38,4	2,4	95	-	199	- 10,8	2,1
Frauenwald	866	- 1,1	2 646	15,8	3,1	4 886	33,0	13 524	25,9	2,8
Deutschland	827	- 4,7	2 582	13,8	3,1	4 835	32,4	13 442	25,7	2,8
Ausland	39	x	64	x	1,6	51	121,7	82	86,4	1,6
Gehlbürg	358	5,3	1 058	43,2	3,0	2 317	13,6	5 917	9,4	2,6
Deutschland	348	3,3	1 026	40,7	2,9	2 291	13,9	5 836	9,9	2,5
Ausland	10	233,3	32	220,0	3,2	26	- 7,1	81	- 16,5	3,1
Geraberg	625	13,2	1 192	- 13,6	1,9	1 948	2,4	4 658	3,9	2,4
Deutschland	621	13,3	1 168	- 13,5	1,9	1 944	2,9	4 634	4,7	2,4
Ausland	4	-	24	- 14,3	6,0	4	- 71,4	24	- 58,6	6,0
Großbreitenbach, Stadt	198	- 30,0	667	- 29,1	3,4	1 004	- 5,6	3 590	- 7,2	3,6
Deutschland	198	- 29,5	667	- 28,7	3,4	1 004	- 5,1	3 590	- 6,8	3,6
Ausland	-	x	-	x	-	-	x	-	x	-
Amt Wachsenburg	302	11,0	601	- 23,6	2,0	1 191	- 14,2	4 952	6,0	4,2
Deutschland	302	11,4	601	- 20,7	2,0	1 184	- 7,4	4 935	70,3	4,2
Ausland	-	x	-	x	-	7	- 93,6	17	- 99,0	2,4
Ilmenau, Stadt	5 298	14,9	11 817	16,9	2,2	24 758	22,3	53 486	22,7	2,2
Deutschland	4 928	13,5	10 639	16,9	2,2	23 037	22,0	48 610	25,1	2,1
Ausland	370	37,5	1 178	17,0	3,2	1 721	27,0	4 876	3,3	2,8
Neustadt am Rennsteig	1 181	- 10,7	5 015	9,7	4,2	7 409	14,1	26 054	19,0	3,5
Deutschland	1 177	- 9,9	5 010	10,9	4,3	7 291	13,0	25 716	18,1	3,5
Ausland	4	- 76,5	5	- 90,7	1,3	118	187,8	338	152,2	2,9
Schmiedefeld am Rennsteig	525	- 1,1	1 384	6,4	2,6	3 515	31,6	9 629	20,0	2,7
Deutschland	525	- 1,1	1 384	6,4	2,6	3 515	31,8	9 629	20,2	2,7
Ausland	-	x	-	x	-	-	x	-	x	-
Wipfratal	307	- 1,3	797	1,1	2,6	1 002	- 10,4	2 609	- 2,3	2,6
Deutschland	307	- 1,3	797	1,1	2,6	1 002	- 10,4	2 609	- 2,3	2,6
Ausland	-	-	-	-	-	-	-	-	-	-
Ilmtal	556	- 31,9	1 949	9,5	3,5	2 755	- 3,1	6 327	3,2	2,3
Deutschland	512	- 34,4	1 857	17,6	3,6	2 633	- 2,4	6 051	13,8	2,3
Ausland	44	18,9	92	- 54,2	2,1	122	- 17,0	276	- 66,1	2,3
Weimarer Land										
Apolda, Stadt	2 389	- 5,4	5 180	- 4,6	2,2	11 647	- 11,9	25 675	- 13,9	2,2
Deutschland	2 212	- 6,5	4 793	- 5,9	2,2	10 990	- 11,2	24 270	- 14,1	2,2
Ausland	177	11,3	387	15,5	2,2	657	- 21,2	1 405	- 10,6	2,1

Noch: 9. Ankünfte, Übernachtungen und Aufenthaltsdauer der Gäste in Beherbergungsstätten
nach ausgewählten Gemeinden und dem ständigen Wohnsitz der Gäste (ohne Camping)

Landkreis Gemeinde Ständiger Wohnsitz der Gäste	Juni 2015					Januar bis Juni 2015				
	Ankünfte		Übernachtungen		durch- schnittliche Aufenthalts- dauer	Ankünfte		Übernachtungen		durch- schnittliche Aufenthalts- dauer
	insgesamt	Veränderung gegenüber dem Vorjahres- monat	insgesamt	Veränderung gegenüber dem Vorjahres- monat		insgesamt	Veränderung gegenüber dem Vorjahres- zeitraum	insgesamt	Veränderung gegenüber dem Vorjahres- zeitraum	
	Anzahl	%	Anzahl	%		Anzahl	%	Anzahl	%	
Noch: Weimarer Land										
Bad Berka, Stadt	1 641	11,1	12 427	10,8	7,6	7 533	6,3	69 385	12,2	9,2
Deutschland	1 590	9,2	12 271	9,8	7,7	7 395	5,7	69 001	12,2	9,3
Ausland	51	142,9	156	262,8	3,1	138	51,6	384	17,4	2,8
Bad Sulza, Stadt	4 566	3,9	19 987	2,2	4,4	24 960	- 10,3	107 225	- 7,6	4,3
Deutschland	4 543	4,3	19 934	3,0	4,4	24 836	- 9,5	106 864	- 6,7	4,3
Ausland	23	- 37,8	53	- 73,5	2,3	124	- 65,6	361	- 75,4	2,9
Mönchenholzhausen	654	24,8	1 988	32,5	3,0	3 162	- 15,2	10 030	- 10,5	3,2
Deutschland	654	24,8	1 988	32,5	3,0	3 162	- 15,2	10 030	- 10,5	3,2
Ausland	-	-	-	-	-	-	-	-	-	-
Nohra	1 206	6,5	1 841	6,8	1,5	5 044	- 0,4	7 805	1,3	1,5
Deutschland	970	11,4	1 508	7,9	1,6	4 069	- 1,2	6 520	- 1,5	1,6
Ausland	236	- 9,6	333	2,1	1,4	975	3,2	1 285	18,5	1,3
Ilmtal-Weinstraße	321	4,6	598	11,6	1,9	1 846	- 6,6	2 814	- 8,4	1,5
Deutschland	321	6,3	598	13,7	1,9	1 845	- 6,2	2 812	- 8,1	1,5
Ausland	-	x	-	x	-	1	- 88,9	2	- 85,7	2,0
Sonneberg										
Lauscha, Stadt	495	19,3	1 083	16,2	2,2	2 266	11,0	5 585	13,4	2,5
Deutschland	479	21,6	1 060	17,1	2,2	2 207	12,3	5 487	14,6	2,5
Ausland	16	- 23,8	23	- 14,8	1,4	59	- 22,4	98	- 26,9	1,7
Neuhaus am Rennweg, Stadt	1 633	- 19,1	5 070	- 12,3	3,1	7 810	0,9	29 331	0,1	3,8
Deutschland	1 598	- 19,6	5 011	- 12,4	3,1	7 629	0,7	28 950	0,0	3,8
Ausland	35	9,4	59	-	1,7	181	8,4	381	5,8	2,1
Neuhaus-Schierschnitz	183	- 30,4	2 679	16,3	14,6	1 072	- 1,1	13 076	11,5	12,2
Deutschland	137	- 44,1	2 347	2,9	17,1	964	- 6,4	12 228	5,4	12,7
Ausland	46	155,6	332	x	7,2	108	100,0	848	x	7,9
Schalkau, Stadt	605	- 27,0	1 544	- 35,3	2,6	2 206	- 6,8	5 754	- 14,5	2,6
Deutschland	569	- 30,0	1 197	- 47,4	2,1	2 122	- 8,2	4 868	- 19,3	2,3
Ausland	36	125,0	347	209,8	9,6	84	50,0	886	27,3	10,5
Sonneberg, Stadt	1 804	- 14,9	3 892	- 13,1	2,2	8 338	- 2,8	18 767	- 4,3	2,3
Deutschland	1 757	- 16,4	3 798	- 14,8	2,2	8 183	- 3,5	18 355	- 5,3	2,2
Ausland	47	176,5	94	x	2,0	155	56,6	412	89,0	2,7
Steinach, Stadt	387	- 2,5	776	- 11,1	2,0	2 655	8,0	6 519	11,9	2,5
Deutschland	382	- 1,8	766	- 10,0	2,0	2 592	6,5	6 379	10,6	2,5
Ausland	5	- 37,5	10	- 54,5	2,0	63	162,5	140	145,6	2,2
Frankenblick	480	- 6,8	1 243	- 9,1	2,6	2 010	5,7	5 621	5,3	2,8
Deutschland	458	- 0,2	1 108	- 12,1	2,4	1 847	4,8	4 354	- 6,6	2,4
Ausland	22	- 60,7	135	25,0	6,1	163	16,4	1 267	87,4	7,8
Saalfeld-Rudolstadt										
Bad Blankenburg, Stadt	2 713	5,3	5 428	- 9,5	2,0	14 220	4,5	31 820	3,9	2,2
Deutschland	2 709	5,2	5 414	- 9,6	2,0	14 178	4,9	31 698	4,2	2,2
Ausland	4	33,3	14	250,0	3,5	42	- 53,8	122	- 35,8	2,9
Cursdorf	430	- 14,0	1 271	- 3,4	3,0	2 105	23,9	6 463	42,2	3,1
Deutschland	343	- 31,1	995	- 24,3	2,9	1 980	17,4	6 061	34,6	3,1
Ausland	87	x	276	x	3,2	125	x	402	x	3,2
Lehesten, Stadt	115	55,4	606	x	5,3	910	133,3	2 498	x	2,7
Deutschland	115	55,4	606	x	5,3	908	132,8	2 494	x	2,7
Ausland	-	x	-	x	-	2	x	4	x	2,0

Noch: 9. Ankünfte, Übernachtungen und Aufenthaltsdauer der Gäste in Beherbergungsstätten
nach ausgewählten Gemeinden und dem ständigen Wohnsitz der Gäste (ohne Camping)

Landkreis Gemeinde Ständiger Wohnsitz der Gäste	Juni 2015					Januar bis Juni 2015				
	Ankünfte		Übernachtungen		durch- schnittliche Aufenthalts- dauer	Ankünfte		Übernachtungen		durch- schnittliche Aufenthalts- dauer
	insgesamt	Veränderung gegenüber dem Vorjahres- monat	insgesamt	Veränderung gegenüber dem Vorjahres- monat		insgesamt	Veränderung gegenüber dem Vorjahres- zeitraum	insgesamt	Veränderung gegenüber dem Vorjahres- zeitraum	
	Anzahl	%	Anzahl	%	Tage	Anzahl	%	Anzahl	%	Tage
Noch: Saalfeld-Rudolstadt										
Meura	116	27,5	269	- 5,9	2,3	439	40,3	1 108	18,5	2,5
Deutschland	116	27,5	269	- 5,9	2,3	439	40,3	1 108	18,5	2,5
Ausland	-	-	-	-	-	-	-	-	-	-
Oberweißbach/Thür. Wald, Stadt	123	- 34,9	378	- 19,6	3,1	721	- 6,2	1 862	2,4	2,6
Deutschland	123	- 32,4	378	- 12,5	3,1	717	- 5,4	1 854	4,5	2,6
Ausland	-	x	-	x	-	4	- 63,6	8	- 82,2	2,0
Rudolstadt, Stadt	2 042	- 7,9	4 722	- 13,8	2,3	9 916	- 6,7	22 387	- 9,6	2,3
Deutschland	2 007	- 7,6	4 645	- 13,9	2,3	9 773	- 6,0	22 099	- 8,5	2,3
Ausland	35	- 23,9	77	- 8,3	2,2	143	- 37,3	288	- 52,0	2,0
Saalfeld/Saale, Stadt	3 019	- 2,8	9 518	- 1,9	3,2	13 500	- 1,3	49 838	4,6	3,7
Deutschland	2 911	- 0,9	9 284	- 1,2	3,2	13 053	- 0,9	48 864	5,3	3,7
Ausland	108	- 36,5	234	- 55,3	2,2	447	- 12,5	974	- 20,7	2,2
Schwarzburg	822	- 14,1	1 978	- 16,5	2,4	2 335	- 12,2	5 804	- 10,7	2,5
Deutschland	820	- 11,1	1 974	- 14,4	2,4	2 328	- 9,1	5 786	- 8,6	2,5
Ausland	2	- 94,3	4	- 93,8	2,0	7	- 92,7	18	- 89,3	2,6
Sitzendorf	83	- 34,6	348	- 31,2	4,2	273	- 30,2	1 021	- 29,9	3,7
Deutschland	83	- 34,6	348	- 31,2	4,2	273	- 30,2	1 021	- 29,9	3,7
Ausland	-	-	-	-	-	-	-	-	-	-
Leutenberg, Stadt	804	- 0,6	1 991	- 10,9	2,5	2 246	7,2	5 586	4,0	2,5
Deutschland	791	- 1,0	1 958	- 11,5	2,5	2 221	7,3	5 490	3,8	2,5
Ausland	13	30,0	33	50,0	2,5	25	-	96	12,9	3,8
Saalfelder Höhe	2 002	- 18,8	4 732	- 11,0	2,4	6 765	- 8,9	16 108	1,7	2,4
Deutschland	1 959	- 20,2	4 613	- 13,0	2,4	6 596	- 10,6	15 612	- 1,0	2,4
Ausland	43	x	119	x	2,8	169	267,4	496	x	2,9
Uhlstädt-Kirchhasel	1 162	- 10,0	3 735	2,3	3,2	5 070	10,9	19 056	8,0	3,8
Deutschland	1 143	- 10,5	3 700	2,4	3,2	4 944	9,6	18 879	7,9	3,8
Ausland	19	35,7	35	- 10,3	1,8	126	117,2	177	16,4	1,4
Unterwellenborn	664	- 6,2	1 637	- 20,0	2,5	2 727	- 0,4	5 566	- 6,6	2,0
Deutschland	662	- 5,4	1 635	- 17,8	2,5	2 693	- 0,2	5 488	- 4,8	2,0
Ausland	2	- 75,0	2	- 96,5	1,0	34	- 12,8	78	- 59,6	2,3
Königsee-Rottenbach, Stadt	504	7,5	949	- 9,6	1,9	2 200	- 7,1	4 248	- 9,9	1,9
Deutschland	492	8,4	924	- 6,1	1,9	2 124	- 6,8	4 055	- 5,5	1,9
Ausland	12	- 20,0	25	- 62,1	2,1	76	- 12,6	193	- 54,4	2,5
Saale-Holzland-Kreis										
Bad Klosterlausnitz	2 218	4,1	18 104	4,1	8,2	11 547	6,1	102 967	1,5	8,9
Deutschland	1 945	- 0,6	17 627	2,6	9,1	10 537	2,2	101 567	0,8	9,6
Ausland	273	56,9	477	139,7	1,7	1 010	75,7	1 400	112,4	1,4
Eisenberg, Stadt	1 295	- 10,5	2 122	- 20,6	1,6	4 309	- 6,9	7 570	- 8,5	1,8
Deutschland	1 288	- 11,0	2 115	- 20,9	1,6	4 293	- 7,1	7 552	- 8,5	1,8
Ausland	7	x	7	x	1,0	16	77,8	18	50,0	1,1
Hermsdorf, Stadt	298	- 25,3	471	- 14,5	1,6	1 515	- 15,6	2 295	- 8,9	1,5
Deutschland	290	- 21,0	463	- 10,8	1,6	1 482	- 12,9	2 260	- 6,7	1,5
Ausland	8	- 75,0	8	- 75,0	1,0	33	- 64,9	35	- 63,9	1,1
Stadtroda, Stadt	344	18,6	732	8,8	2,1	1 589	- 5,1	3 660	8,5	2,3
Deutschland	333	19,4	698	8,2	2,1	1 543	- 5,3	3 552	8,4	2,3
Ausland	11	-	34	21,4	3,1	46	2,2	108	12,5	2,3

Noch: 9. Ankünfte, Übernachtungen und Aufenthaltsdauer der Gäste in Beherbergungsstätten
nach ausgewählten Gemeinden und dem ständigen Wohnsitz der Gäste (ohne Camping)

Landkreis Gemeinde Ständiger Wohnsitz der Gäste	Juni 2015					Januar bis Juni 2015				
	Ankünfte		Übernachtungen		durch- schnittliche Aufenthalts- dauer	Ankünfte		Übernachtungen		durch- schnittliche Aufenthalts- dauer
	insgesamt	Veränderung gegenüber dem Vorjahres- monat	insgesamt	Veränderung gegenüber dem Vorjahres- monat		insgesamt	Veränderung gegenüber dem Vorjahres- zeitraum	insgesamt	Veränderung gegenüber dem Vorjahres- zeitraum	
	Anzahl	%	Anzahl	%	Tage	Anzahl	%	Anzahl	%	Tage
Noch: Saale-Holzland-Kreis										
Trockenborn-Wolfersdorf	421	21,3	723	0,1	1,7	1 676	14,6	3 082	13,9	1,8
Deutschland	338	14,2	608	- 6,5	1,8	1 393	11,5	2 642	10,2	1,9
Ausland	83	62,7	115	59,7	1,4	283	32,9	440	42,9	1,6
Saale-Orla-Kreis										
Bad Lobenstein, Stadt	750	- 4,2	7 424	5,4	9,9	3 609	- 4,4	41 148	1,1	11,4
Deutschland	680	- 7,6	6 939	1,7	10,2	3 372	- 8,9	39 880	- 0,3	11,8
Ausland	70	48,9	485	122,5	6,9	237	216,0	1 268	79,1	5,4
Neustadt an der Orla, Stadt	719	- 9,9	1 132	- 8,3	1,6	3 207	- 12,6	5 476	- 8,2	1,7
Deutschland	654	- 11,7	1 032	- 6,8	1,6	3 000	- 13,7	5 163	- 6,3	1,7
Ausland	65	14,0	100	- 21,9	1,5	207	7,8	313	- 31,2	1,5
Schleiz, Stadt	510	- 1,9	636	- 17,5	1,2	1 807	- 17,8	2 577	- 19,0	1,4
Deutschland	411	- 11,6	528	- 25,8	1,3	1 559	- 17,1	2 244	- 17,4	1,4
Ausland	99	80,0	108	83,1	1,1	248	- 22,0	333	- 28,1	1,3
Triptis, Stadt	453	- 20,7	929	- 17,1	2,1	2 254	- 9,7	4 258	- 15,3	1,9
Deutschland	391	- 16,8	866	- 14,8	2,2	1 946	- 12,9	3 882	- 18,3	2,0
Ausland	62	- 38,6	63	- 38,8	1,0	308	17,1	376	37,7	1,2
Ziegenrück, Stadt	1 210	- 3,6	3 113	- 8,5	2,6	4 463	7,5	11 130	4,0	2,5
Deutschland	1 190	6,1	3 079	- 3,2	2,6	4 367	10,3	10 928	5,1	2,5
Ausland	20	- 85,0	34	- 84,5	1,7	96	- 50,3	202	- 35,3	2,1
Wurzbach, Stadt	964	- 3,4	2 728	- 2,7	2,8	6 330	20,1	19 791	20,3	3,1
Deutschland	937	- 4,8	2 664	- 4,4	2,8	6 230	21,1	19 602	20,8	3,1
Ausland	27	92,9	64	276,5	2,4	100	- 20,6	189	- 16,4	1,9
Saalebürg-Ebersdorf, Stadt	2 804	- 10,6	6 808	- 5,0	2,4	7 508	11,2	17 782	17,8	2,4
Deutschland	2 768	- 10,6	6 729	- 4,9	2,4	7 371	11,3	17 489	17,7	2,4
Ausland	36	- 12,2	79	- 18,6	2,2	137	7,0	293	19,6	2,1
Greiz										
Berga/Elster, Stadt	156	- 52,1	272	- 59,6	1,7	742	- 35,6	1 500	- 39,1	2,0
Deutschland	156	- 51,7	272	- 59,4	1,7	737	- 35,7	1 475	- 39,6	2,0
Ausland	-	x	-	x	-	5	- 28,6	25	25,0	5,0
Greiz, Stadt	774	- 0,5	1 368	- 6,1	1,8	3 593	- 4,0	7 276	5,8	2,0
Deutschland	741	1,0	1 271	- 6,8	1,7	3 464	- 2,5	6 909	6,8	2,0
Ausland	33	- 25,0	97	4,3	2,9	129	- 32,8	367	- 9,8	2,8
Langenwetzendorf	409	- 2,4	825	5,9	2,0	1 422	19,6	2 788	22,5	2,0
Deutschland	408	6,0	824	15,4	2,0	1 419	24,0	2 777	27,5	2,0
Ausland	1	- 97,1	1	- 98,5	1,0	3	- 93,3	11	- 88,7	3,7
Weida, Stadt	329	4,1	618	6,9	1,9	1 237	9,4	2 167	16,0	1,8
Deutschland	329	4,1	618	6,9	1,9	1 237	9,8	2 167	16,5	1,8
Ausland	-	x	-	x	-	-	x	-	x	-
Zeulenroda-Triebes, Stadt	2 916	- 0,6	4 793	- 14,2	1,6	11 814	- 1,7	21 676	- 3,7	1,8
Deutschland	2 816	- 0,3	4 561	- 14,6	1,6	11 336	- 1,4	20 649	- 3,7	1,8
Ausland	100	- 9,1	232	- 3,3	2,3	478	- 8,1	1 027	- 3,6	2,1
Mohlsdorf-Teichwolframsdorf	524	15,7	1 593	34,4	3,0	2 765	18,0	8 204	17,0	3,0
Deutschland	524	15,7	1 593	34,4	3,0	2 765	18,0	8 204	17,0	3,0
Ausland	-	-	-	-	-	-	-	-	-	-
Altenburger Land										
Altenburg, Stadt	3 464	- 30,5	7 681	- 12,4	2,2	15 819	- 11,8	34 005	- 3,8	2,1
Deutschland	2 887	- 37,2	6 493	- 16,0	2,2	14 653	- 13,3	31 235	- 4,0	2,1
Ausland	577	48,7	1 188	14,6	2,1	1 166	12,2	2 770	- 1,8	2,4

Noch: 9. Ankünfte, Übernachtungen und Aufenthaltsdauer der Gäste in Beherbergungsstätten
nach ausgewählten Gemeinden und dem ständigen Wohnsitz der Gäste (ohne Camping)

Landkreis Gemeinde Ständiger Wohnsitz der Gäste	Juni 2015					Januar bis Juni 2015				
	Ankünfte		Übernachtungen		durch- schnittliche Aufenthalts- dauer	Ankünfte		Übernachtungen		durch- schnittliche Aufenthalts- dauer
	insgesamt	Veränderung gegenüber dem Vorjahres- monat	insgesamt	Veränderung gegenüber dem Vorjahres- monat		insgesamt	Veränderung gegenüber dem Vorjahres- zeitraum	insgesamt	Veränderung gegenüber dem Vorjahres- zeitraum	
	Anzahl	%	Anzahl	%	Tage	Anzahl	%	Anzahl	%	Tage
Noch: Altenburger Land										
Meuselwitz, Stadt	141	12,8	379	52,8	2,7	681	30,5	1 840	92,3	2,7
Deutschland	128	3,2	250	1,2	2,0	644	23,6	1 495	56,4	2,3
Ausland	13	x	129	x	9,9	37	x	345	x	9,3
Schmölln, Stadt	508	1,8	999	4,8	2,0	2 447	- 3,0	4 816	- 2,3	2,0
Deutschland	494	4,0	971	6,8	2,0	2 362	- 0,6	4 559	- 0,8	1,9
Ausland	14	- 41,7	28	- 36,4	2,0	85	- 41,8	257	- 22,1	3,0

**10. Ankünfte, Übernachtungen und Aufenthaltsdauer der Gäste in Beherbergungsstätten
in Städten des Vereins Städtetourismus in Thüringen e.V. (ohne Camping)**

Stadt ----- Ständiger Wohnsitz der Gäste	Juni 2015					Januar bis Juni 2015				
	Ankünfte		Übernachtungen		durch- schnittliche Aufenthalts- dauer	Ankünfte		Übernachtungen		durch- schnittliche Aufenthalts- dauer
	insgesamt	Veränderung gegenüber dem Vorjahres- monat	insgesamt	Veränderung gegenüber dem Vorjahres- monat		insgesamt	Veränderung gegenüber dem Vorjahres- zeitraum	insgesamt	Veränderung gegenüber dem Vorjahres- zeitraum	
	Anzahl	%	Anzahl	%	Tage	Anzahl	%	Anzahl	%	Tage
Altenburg	3 464	- 30,5	7 681	- 12,4	2,2	15 819	- 11,8	34 005	- 3,8	2,1
Deutschland	2 887	- 37,2	6 493	- 16,0	2,2	14 653	- 13,3	31 235	- 4,0	2,1
Ausland	577	48,7	1 188	14,6	2,1	1 166	12,2	2 770	- 1,8	2,4
Apolda	2 389	- 5,4	5 180	- 4,6	2,2	11 647	- 11,9	25 675	- 13,9	2,2
Deutschland	2 212	- 6,5	4 793	- 5,9	2,2	10 990	- 11,2	24 270	- 14,1	2,2
Ausland	177	11,3	387	15,5	2,2	657	- 21,2	1 405	- 10,6	2,1
Arnstadt	3 171	- 12,5	5 407	- 12,3	1,7	15 837	- 9,6	27 150	- 12,5	1,7
Deutschland	2 854	- 7,2	4 971	- 7,9	1,7	14 250	- 10,6	24 488	- 13,3	1,7
Ausland	317	- 42,0	436	- 43,0	1,4	1 587	0,8	2 662	- 4,5	1,7
Eisenach	18 673	2,6	32 377	1,7	1,7	86 863	1,1	151 253	0,4	1,7
Deutschland	16 706	2,7	28 763	1,5	1,7	79 025	2,7	136 766	3,0	1,7
Ausland	1 967	1,5	3 614	3,1	1,8	7 838	- 12,8	14 487	- 18,7	1,8
Erfurt	44 034	10,0	75 244	7,5	1,7	207 707	1,0	360 907	1,3	1,7
Deutschland	40 226	11,3	67 490	6,4	1,7	190 830	1,0	326 605	0,6	1,7
Ausland	3 808	- 1,6	7 754	18,0	2,0	16 877	1,3	34 302	8,7	2,0
Gera	11 219	4,8	20 712	13,3	1,8	52 515	1,4	100 562	13,6	1,9
Deutschland	9 477	5,1	17 690	13,3	1,9	46 194	0,5	86 856	10,1	1,9
Ausland	1 742	3,3	3 022	13,2	1,7	6 321	8,6	13 706	42,2	2,2
Gotha	7 826	18,8	15 487	10,9	2,0	36 969	4,7	76 361	6,7	2,1
Deutschland	7 049	16,4	14 047	9,8	2,0	33 864	6,1	69 701	5,1	2,1
Ausland	777	45,2	1 440	22,8	1,9	3 105	- 8,4	6 660	27,1	2,1
Greiz	774	- 0,5	1 368	- 6,1	1,8	3 593	- 4,0	7 276	5,8	2,0
Deutschland	741	1,0	1 271	- 6,8	1,7	3 464	- 2,5	6 909	6,8	2,0
Ausland	33	- 25,0	97	4,3	2,9	129	- 32,8	367	- 9,8	2,8
Ilmenau	5 298	14,9	11 817	16,9	2,2	24 758	22,3	53 486	22,7	2,2
Deutschland	4 928	13,5	10 639	16,9	2,2	23 037	22,0	48 610	25,1	2,1
Ausland	370	37,5	1 178	17,0	3,2	1 721	27,0	4 876	3,3	2,8
Jena	18 262	23,3	31 494	15,3	1,7	90 167	20,3	152 396	8,5	1,7
Deutschland	15 328	20,2	26 415	20,0	1,7	77 724	18,4	129 967	13,3	1,7
Ausland	2 934	42,9	5 079	- 4,2	1,7	12 443	34,0	22 429	- 12,8	1,8

Noch: 10. Ankünfte, Übernachtungen und Aufenthaltsdauer der Gäste in Beherbergungsstätten
in Städten des Vereins Städtetourismus in Thüringen e.V. (ohne Camping)

Stadt Ständiger Wohnsitz der Gäste	Juni 2015					Januar bis Juni 2015				
	Ankünfte		Übernachtungen		durch- schnittliche Aufenthalts- dauer	Ankünfte		Übernachtungen		durch- schnittliche Aufenthalts- dauer
	insgesamt	Veränderung gegenüber dem Vorjahres- monat	insgesamt	Veränderung gegenüber dem Vorjahres- monat		insgesamt	Veränderung gegenüber dem Vorjahres- zeitraum	insgesamt	Veränderung gegenüber dem Vorjahres- zeitraum	
	Anzahl	%	Anzahl	%	Tage	Anzahl	%	Anzahl	%	Tage
Meiningen	2 742	16,8	4 760	6,4	1,7	11 871	3,6	20 886	- 1,5	1,8
Deutschland	2 611	18,1	4 522	6,9	1,7	11 310	4,4	19 698	- 1,7	1,7
Ausland	131	- 3,7	238	- 2,5	1,8	561	- 9,2	1 188	2,8	2,1
Mühlhausen	6 153	7,2	12 309	8,3	2,0	24 780	3,7	51 565	4,5	2,1
Deutschland	5 749	7,9	11 433	6,6	2,0	23 091	5,1	48 468	5,9	2,1
Ausland	404	- 1,7	876	36,9	2,2	1 689	- 12,7	3 097	- 12,9	1,8
Nordhausen	3 881	- 3,3	7 994	- 2,5	2,1	17 878	- 5,1	35 892	- 11,0	2,0
Deutschland	3 787	- 2,8	7 737	- 1,2	2,0	17 092	- 5,2	34 239	- 8,3	2,0
Ausland	94	- 19,7	257	- 30,5	2,7	786	- 2,6	1 653	- 44,5	2,1
Rudolstadt	2 042	- 7,9	4 722	- 13,8	2,3	9 916	- 6,7	22 387	- 9,6	2,3
Deutschland	2 007	- 7,6	4 645	- 13,9	2,3	9 773	- 6,0	22 099	- 8,5	2,3
Ausland	35	- 23,9	77	- 8,3	2,2	143	- 37,3	288	- 52,0	2,0
Saalfeld	3 019	- 2,8	9 518	- 1,9	3,2	13 500	- 1,3	49 838	4,6	3,7
Deutschland	2 911	- 0,9	9 284	1,2	3,2	13 053	- 0,9	48 864	5,3	3,7
Ausland	108	- 36,5	234	- 55,3	2,2	447	- 12,5	974	- 20,7	2,2
Schmalkalden	2 845	47,3	5 317	19,1	1,9	10 642	15,2	21 001	6,3	2,0
Deutschland	2 761	46,0	5 175	17,7	1,9	10 415	14,2	20 564	5,2	2,0
Ausland	84	104,9	142	108,8	1,7	227	84,6	437	100,5	1,9
Sondershausen	6 939	8,8	16 224	5,6	2,3	18 207	12,1	42 483	12,8	2,3
Deutschland	6 910	8,6	16 140	5,4	2,3	18 099	12,1	42 222	12,9	2,3
Ausland	29	45,0	84	44,8	2,9	108	3,8	261	5,2	2,4
Suhl	7 523	- 8,0	21 172	- 2,9	2,8	44 118	- 0,5	114 086	- 1,3	2,6
Deutschland	6 798	- 12,8	17 744	- 13,0	2,6	42 234	- 0,4	105 741	- 1,9	2,5
Ausland	725	88,8	3 428	145,4	4,7	1 884	- 2,2	8 345	7,5	4,4
Weimar	37 480	8,7	68 056	6,1	1,8	169 065	4,7	312 290	3,2	1,8
Deutschland	32 945	9,5	59 211	6,3	1,8	151 999	5,1	279 095	4,0	1,8
Ausland	4 535	3,1	8 845	4,8	2,0	17 066	1,3	33 195	- 3,0	1,9
Ausgewählte Städte zusammen	187 734	7,1	356 839	5,5	1,9	865 852	3,6	1 659 499	2,9	1,9
Deutschland	168 887	6,9	318 463	4,8	1,9	791 097	3,6	1 506 397	3,3	1,9
Ausland	18 847	9,5	38 376	11,9	2,0	74 755	3,5	153 102	- 0,8	2,0

11. Beherbergungsstätten, angebotene Gästebetten und Kapazitätsauslastung nach Betriebsarten sowie Campingplätze

Betriebsart	Juni 2015								Jan. - Juni 2015
	Betriebe			in den Betrieben angebotene Betten/Schlafgelegenheiten ¹⁾					durchschnittliche Auslastung
	insgesamt	darunter geöffnete ²⁾		insgesamt	Veränderung gegenüber dem Vorjahresmonat	durchschnittliche Auslastung	nachrichtlich		
		zusammen	Veränderung gegenüber dem Vorjahresmonat				maximales Angebot an Schlafgelegenheiten der letzten 13 Monate	Anteil der aktuell angebotenen Schlafgelegenheiten am Maximum	
Anzahl		%	Anzahl	%	Anzahl	%			
Hotels, Gasthöfe, Pensionen	971	965	- 0,1	45 772	1,3	40,7	46 376	98,7	34,2
Hotels (ohne Hotels garnis)	375	374	0,3	31 020	0,1	43,8	31 268	99,2	37,6
Hotels garnis	78	77	11,6	4 190	20,2	43,0	4 262	98,3	34,7
Gasthöfe	332	329	- 3,2	6 658	- 3,4	29,0	6 833	97,4	22,6
Pensionen	186	185	0,5	3 904	2,6	33,6	4 013	97,3	26,8
Ferienunterkünfte und ähnliche Beherbergungsstätten	247	243	0,8	12 660	- 1,3	35,3	12 990	97,5	26,1
Erholungs- und Ferienheime	12	12	-	757	- 1,0	48,0	765	99,0	33,5
Ferienhäuser und Ferienwohnungen	124	121	3,4	4 238	- 0,1	28,9	4 387	96,6	24,9
Jugendherbergen und Hütten	111	110	- 1,8	7 665	- 2,0	37,6	7 838	97,8	25,8
Sonstige tourismusrelevante Unterkünfte	62	61	- 3,2	8 051	- 0,6	76,5	8 121	99,1	71,7
Vorsorge- u. Rehabilitationskliniken	33	32	- 3,0	5 937	- 0,3	85,8	6 004	98,9	82,4
Schulungsheime	29	29	- 3,3	2 114	- 1,4	50,5	2 117	99,9	40,4
Beherbergungsstätten insgesamt	1 280	1 269	- 0,1	66 483	0,6	44,0	67 487	98,5	37,5
Campingplätze ³⁾	63	61	- 1,6	18 408	6,9	x	41 068	44,8	x

1) Doppelbetten zählen als 2 Schlafgelegenheiten. Für Camping (Urlaubscamping ohne Dauercamping) wird 1 Stellplatz in 4 Schlafgelegenheiten umgerechnet. - 2) ganz oder teilweise geöffnet - 3) Campingplätze ohne Betriebe mit ausschließlich Dauercamping

12. Beherbergungsstätten, angebotene Gästebetten und Kapazitätsauslastung nach Reisegebieten sowie Campingplätze

Reisegebiet	Juni 2015								Jan. - Juni 2015
	Betriebe			in den Betrieben angebotene Betten/Schlafgelegenheiten ¹⁾					durchschnittliche Auslastung
	insgesamt	darunter geöffnete ²⁾		insgesamt	Veränderung gegenüber dem Vorjahresmonat	durchschnittliche Auslastung	nachrichtlich		
		zusammen	Veränderung gegenüber dem Vorjahresmonat				maximales Angebot an Schlafgelegenheiten der letzten 13 Monate	Anteil der aktuell angebotenen Schlafgelegenheiten am Maximum	
Anzahl		%	Anzahl	%	Anzahl	%			
Eichsfeld	59	58	-	2 431	- 1,5	42,0	2 493	97,5	36,0
Hainich	57	57	-	2 792	- 0,2	55,6	2 837	98,4	44,3
Kyffhäuser	39	39	-	2 378	0,8	51,6	2 408	98,8	39,2
Saaleland	60	59	-	2 469	0,2	50,7	2 529	97,6	46,3
Städte Eisenach, Erfurt, Jena, Weimar	166	166	-	13 089	3,7	52,8	13 198	99,2	41,5
Südharz	38	37	2,8	1 918	1,5	31,6	1 934	99,2	26,4
Thüringer Rhön	83	83	-	3 356	2,0	43,2	3 364	99,8	37,0
Thüringer Vogtland	64	63	-	3 101	- 3,0	36,8	3 161	98,1	29,7
Thüringer Wald	616	609	- 0,8	29 529	- 0,7	39,6	30 084	98,2	35,9
Übriges Thüringen	98	98	3,2	5 420	2,1	44,8	5 479	98,9	37,2
Thüringen insgesamt	1 280	1 269	- 0,1	66 483	0,6	44,0	67 487	98,5	37,5
Campingplätze ³⁾	63	61	- 1,6	18 408	6,9	x	41 068	44,8	x

1) Doppelbetten zählen als 2 Schlafgelegenheiten. Für Camping (Urlaubscamping ohne Dauercamping) wird 1 Stellplatz in 4 Schlafgelegenheiten umgerechnet. - 2) ganz oder teilweise geöffnet - 3) Campingplätze ohne Betriebe mit ausschließlich Dauercamping

13. Beherbergungsstätten, angebotene Gästebetten und Kapazitätsauslastung nach Gemeindegruppen (ohne Camping)

Gemeindegruppe	Juni 2015								Jan. - Juni 2015
	Betriebe			in den Betrieben angebotene Betten/Schlafgelegenheiten ¹⁾					durchschnittliche Auslastung
	insgesamt	darunter geöffnete ²⁾		insgesamt	Veränderung gegenüber dem Vorjahresmonat	durchschnittliche Auslastung	nachrichtlich		
		zusammen	Veränderung gegenüber dem Vorjahresmonat				maximales Angebot an Schlafgelegenheiten der letzten 13 Monate	Anteil der aktuell angebotenen Schlafgelegenheiten am Maximum	
Anzahl		%	Anzahl	%	Anzahl	%			
Heilbäder zusammen	132	131	-	10 038	- 0,1	64,1	10 169	98,7	59,2
Mineral-, Moor-, Sole- und Thermalbäder	84	83	1,2	6 396	0,6	68,6	6 475	98,8	62,9
Orte mit Kurbetrieb	13	13	-	1 268	- 1,5	68,2	1 293	98,1	65,5
heilklimatische Kurorte	24	24	- 4,0	1 453	- 2,3	44,5	1 480	98,2	41,3
Kneippkurorte	11	11	-	921	-	58,6	921	100,0	52,6
Luftkurorte	50	50	2,0	4 852	- 0,8	37,5	4 930	98,4	43,1
Erholungsorte	189	187	- 0,5	8 124	0,5	35,1	8 227	98,7	31,6
Sonstige Gemeinden	909	901	- 0,1	43 469	0,9	41,8	44 161	98,4	32,7
Gemeindegruppen insgesamt	1 280	1 269	- 0,1	66 483	0,6	44,0	67 487	98,5	37,5

1) Doppelbetten zählen als 2 Schlafgelegenheiten. - 2) ganz oder teilweise geöffnet

14. Beherbergungsstätten, angebotene Gästebetten und Kapazitätsauslastung nach Kreisen (ohne Camping)

Kreisfreie Stadt Landkreis Land	Juni 2015								Jan. - Juni 2015
	Betriebe			in den Betrieben angebotene Betten/Schlafgelegenheiten ¹⁾					durch- schnittliche Auslastung
	insgesamt	darunter geöffnete ²⁾		insgesamt	Veränderung gegenüber dem Vorjahres- monat	durch- schnittliche Auslastung	nachrichtlich		
		zusammen	Veränderung gegenüber dem Vorjahres- monat				maximales Angebot an Schlaf- gelegenheiten der letzten 13 Monate	Anteil der aktuell angebotenen Schlaf- gelegenheiten am Maximum	
Anzahl		%	Anzahl	%	Anzahl	%			
Stadt Erfurt	63	63	1,6	4 933	1,1	50,8	4 972	99,2	40,5
Stadt Gera	17	17	6,3	1 471	1,2	46,9	1 480	99,4	38,1
Stadt Jena	28	28	-	1 927	1,2	54,5	1 930	99,8	44,6
Stadt Suhl	21	21	-	1 703	0,1	41,5	1 729	98,5	37,2
Stadt Weimar	44	44	- 2,2	4 154	10,4	54,6	4 176	99,5	41,7
Stadt Eisenach	31	31	-	2 075	0,3	52,1	2 120	97,9	40,3
Eichsfeld	54	53	-	2 298	- 1,8	42,4	2 358	97,5	36,9
Nordhausen	38	37	2,8	1 918	1,5	31,6	1 934	99,2	26,4
Wartburgkreis	89	89	- 1,1	4 390	3,5	56,5	4 408	99,6	51,1
Unstrut-Hainich-Kreis	48	48	2,1	2 347	0,6	57,3	2 388	98,3	46,2
Kyffhäuserkreis	39	39	-	2 378	0,8	51,6	2 408	98,8	39,2
Schmalkalden-Meiningen	130	130	1,6	6 009	0,8	32,4	6 050	99,3	33,0
Gotha	93	93	1,1	5 930	- 1,5	45,1	6 064	97,8	40,6
Sömmerda	22	22	10,0	773	4,9	32,5	782	98,8	25,7
Hildburghausen	68	67	-	2 967	0,8	40,3	3 011	98,5	38,7
Ilm-Kreis	94	92	- 5,2	3 638	- 2,8	36,0	3 737	97,4	30,1
Weimarer Land	56	56	1,8	3 573	1,9	49,4	3 623	98,6	41,8
Sonneberg	48	46	- 4,2	1 707	- 8,4	32,1	1 796	95,0	28,8
Saalfeld-Rudolstadt	107	106	- 0,9	4 492	0,0	32,5	4 553	98,7	27,1
Saale-Holzland-Kreis	52	51	-	2 177	- 0,2	51,8	2 233	97,5	46,8
Saale-Orla-Kreis	71	70	-	2 919	- 0,3	40,5	2 980	98,0	30,9
Greiz	40	39	- 2,5	1 458	- 7,1	27,4	1 509	96,6	21,4
Altenburger Land	27	27	-	1 246	1,1	37,3	1 246	100,0	28,4
Thüringen	1 280	1 269	- 0,1	66 483	0,6	44,0	67 487	98,5	37,5

1) Doppelbetten zählen als 2 Schlafgelegenheiten. - 2) ganz oder teilweise geöffnet

15. Beherbergungsstätten, angebotene Gästebetten und Kapazitätsauslastung nach Kreisen und ausgewählten Betriebsarten

Kreisfreie Stadt Landkreis ----- Betriebsart	Juni 2015								Jan. - Juni 2015
	Betriebe			in den Betrieben angebotene Betten/Schlafgelegenheiten ¹⁾					durch- schnittliche Auslastung
	insgesamt	darunter geöffnete ²⁾		insgesamt	Veränderung gegenüber dem Vorjahres- monat	durch- schnittliche Auslastung	nachrichtlich		
		zusammen	Veränderung gegenüber dem Vorjahres- monat				maximales Angebot an Schlaf- gelegenheiten der letzten 13 Monate	Anteil der aktuell angebotenen Schlaf- gelegenheiten am Maximum	
Anzahl		%	Anzahl	%	Anzahl	%			
Stadt Erfurt									
Hotels, Gasthöfe, Pensionen	52	52	-	4 215	0,9	50,5	4 235	99,5	40,9
darunter									
Hotels (ohne Hotels garnis)	21	21	-	2 981	0,3	53,5	2 989	99,7	42,9
Gasthöfe	10	10	-	193	1,6	33,2	197	98,0	25,7
Stadt Gera									
Hotels, Gasthöfe, Pensionen	15	15	-	1 396	0,1	47,3	1 405	99,4	38,8
darunter									
Hotels (ohne Hotels garnis)	6	6	-	1 022	- 0,3	41,0	1 025	99,7	34,9
Gasthöfe	4	4	-	81	- 5,8	48,6	86	94,2	39,7
Stadt Jena									
Hotels, Gasthöfe, Pensionen	26	26	4,0	1 716	2,2	55,8	1 719	99,8	46,4
darunter									
Hotels (ohne Hotels garnis)	9	9	-	1 137	0,8	60,1	1 138	99,9	49,5
Gasthöfe	6	6	-	219	1,9	50,2	221	99,1	40,1
Stadt Suhl									
Hotels, Gasthöfe, Pensionen	17	17	-	1 565	- 0,7	43,5	1 591	98,4	38,7
darunter									
Hotels (ohne Hotels garnis)	7	7	16,7	1 324	1,1	47,4	1 348	98,2	41,8
Gasthöfe	6	6	-	79	2,6	30,9	79	100,0	25,7
Stadt Weimar									
Hotels, Gasthöfe, Pensionen	34	34	-	3 441	13,3	54,6	3 462	99,4	41,3
darunter									
Hotels (ohne Hotels garnis)	12	12	-	2 050	0,1	59,6	2 052	99,9	44,8
Gasthöfe	4	4	33,3	73	17,7	36,2	75	97,3	25,5
Stadt Eisenach									
Hotels, Gasthöfe, Pensionen	29	29	3,6	1 912	1,6	52,5	1 957	97,7	41,1
darunter									
Hotels (ohne Hotels garnis)	15	15	-	1 461	- 0,7	52,5	1 471	99,3	42,1
Gasthöfe	4	4	-	87	-	29,5	87	100,0	21,8
Eichsfeld									
Hotels, Gasthöfe, Pensionen	37	37	-	1 360	- 0,2	29,4	1 369	99,3	26,0
darunter									
Hotels (ohne Hotels garnis)	15	15	-	966	- 0,1	35,2	969	99,7	31,1
Gasthöfe	18	18	-	338	- 0,6	12,6	344	98,3	10,9
Nordhausen									
Hotels, Gasthöfe, Pensionen	27	27	3,8	1 352	2,1	28,9	1 358	99,6	26,8
darunter									
Hotels (ohne Hotels garnis)	15	15	-	1 046	- 0,2	27,7	1 049	99,7	26,2
Gasthöfe	5	5	-	95	-	23,5	95	100,0	20,1

1) Doppelbetten zählen als 2 Schlafgelegenheiten. - 2) ganz oder teilweise geöffnet

Noch: 15. Beherbergungsstätten, angebotene Gästebetten und Kapazitätsauslastung
nach Kreisen und ausgewählten Betriebsarten

Kreisfreie Stadt Landkreis ----- Betriebsart	Juni 2015								Jan. - Juni 2015
	Betriebe			in den Betrieben angebotene Betten/Schlafgelegenheiten ¹⁾					durch- schnittliche Auslastung
	insgesamt	darunter geöffnete ²⁾		insgesamt	Veränderung gegenüber dem Vorjahres- monat	durch- schnittliche Auslastung	nachrichtlich		
		zusammen	Veränderung gegenüber dem Vorjahres- monat				maximales Angebot an Schlaf- gelegenheiten der letzten 13 Monate	Anteil der aktuell angebotenen Schlaf- gelegenheiten am Maximum	
Anzahl		%	Anzahl	%	Anzahl	%			
Wartburgkreis									
Hotels, Gasthöfe, Pensionen	62	62	- 3,1	1 888	1,1	36,5	1 897	99,5	27,7
darunter									
Hotels (ohne Hotels garnis)	24	24	-	1 149	4,3	41,2	1 153	99,7	32,6
Gasthöfe	28	28	- 3,4	588	- 2,3	29,5	592	99,3	19,1
Unstrut-Hainich-Kreis									
Hotels, Gasthöfe, Pensionen	34	34	-	1 312	0,1	42,9	1 351	97,1	29,4
darunter									
Hotels (ohne Hotels garnis)	16	16	-	899	- 1,1	44,8	910	98,8	31,1
Gasthöfe	9	9	- 10,0	210	- 10,3	34,6	227	92,5	21,0
Kyffhäuserkreis									
Hotels, Gasthöfe, Pensionen	23	23	-	718	0,8	43,3	731	98,2	34,5
darunter									
Hotels (ohne Hotels garnis)	5	5	-	364	- 0,5	50,4	372	97,8	42,8
Gasthöfe	13	13	8,3	282	11,5	35,9	287	98,3	24,9
Schmalkalden-Meiningen									
Hotels, Gasthöfe, Pensionen	103	103	-	4 633	0,6	34,3	4 663	99,4	33,6
darunter									
Hotels (ohne Hotels garnis)	33	33	-	3 191	0,3	36,5	3 204	99,6	37,3
Gasthöfe	40	40	- 2,4	807	- 0,4	31,4	813	99,3	25,8
Gotha									
Hotels, Gasthöfe, Pensionen	72	72	1,4	4 599	- 0,5	43,7	4 663	98,6	40,2
darunter									
Hotels (ohne Hotels garnis)	29	29	3,6	3 625	- 0,9	46,9	3 676	98,6	44,4
Gasthöfe	22	22	- 4,3	451	- 3,4	30,3	457	98,7	23,4
Sömmerda									
Hotels, Gasthöfe, Pensionen	20	20	11,1	603	3,4	34,6	612	98,5	26,5
darunter									
Hotels (ohne Hotels garnis)	9	9	12,5	391	1,6	31,7	397	98,5	25,8
Gasthöfe	4	4	-	58	1,8	24,0	58	100,0	25,7
Hildburghausen									
Hotels, Gasthöfe, Pensionen	52	51	-	1 829	1,2	33,9	1 873	97,7	31,6
darunter									
Hotels (ohne Hotels garnis)	19	19	5,6	1 135	1,4	41,6	1 135	100,0	39,1
Gasthöfe	19	18	- 10,0	362	- 9,3	22,9	388	93,3	20,0
Ilm-Kreis									
Hotels, Gasthöfe, Pensionen	71	70	- 6,7	2 728	- 3,3	37,0	2 770	98,5	32,7
darunter									
Hotels (ohne Hotels garnis)	27	27	- 10,0	1 858	- 3,6	39,6	1 867	99,5	35,8
Gasthöfe	21	21	- 16,0	386	- 20,4	28,9	392	98,5	23,4

1) Doppelbetten zählen als 2 Schlafgelegenheiten. - 2) ganz oder teilweise geöffnet

Noch: 15. Beherbergungsstätten, angebotene Gästebetten und Kapazitätsauslastung
nach Kreisen und ausgewählten Betriebsarten

Kreisfreie Stadt Landkreis ----- Betriebsart	Juni 2015								Jan. - Juni 2015
	Betriebe			in den Betrieben angebotene Betten/Schlafgelegenheiten ¹⁾					durch- schnittliche Auslastung
	insgesamt	darunter geöffnete ²⁾		insgesamt	Veränderung gegenüber dem Vorjahres- monat	durch- schnittliche Auslastung	nachrichtlich		
		zusammen	Veränderung gegenüber dem Vorjahres- monat				maximales Angebot an Schlaf- gelegenheiten der letzten 13 Monate	Anteil der aktuell angebotenen Schlaf- gelegenheiten am Maximum	
Anzahl		%	Anzahl	%	Anzahl	%			
Weimarer Land									
Hotels, Gasthöfe, Pensionen	41	41	2,5	2 143	3,7	39,5	2 165	99,0	32,9
darunter									
Hotels (ohne Hotels garnis)	16	16	-	1 440	-	46,4	1 453	99,1	39,0
Gasthöfe	10	10	-	203	3,0	17,7	203	100,0	13,9
Sonneberg									
Hotels, Gasthöfe, Pensionen	34	33	- 2,9	936	- 6,2	25,3	970	96,5	23,0
darunter									
Hotels (ohne Hotels garnis)	11	11	- 8,3	385	- 11,1	23,8	386	99,7	21,0
Gasthöfe	17	16	-	327	- 4,1	26,9	360	90,8	22,9
Saalfeld-Rudolstadt									
Hotels, Gasthöfe, Pensionen	82	81	- 1,2	2 822	3,6	30,5	2 851	99,0	23,6
darunter									
Hotels (ohne Hotels garnis)	38	38	-	1 763	5,5	31,6	1 770	99,6	24,2
Gasthöfe	32	32	- 3,0	735	- 2,0	26,5	746	98,5	21,1
Saale-Holzland-Kreis									
Hotels, Gasthöfe, Pensionen	38	37	-	1 163	- 0,6	42,3	1 218	95,5	34,2
darunter									
Hotels (ohne Hotels garnis)	14	13	-	661	- 3,1	50,8	716	92,3	42,0
Gasthöfe	17	17	-	350	-	31,6	350	100,0	24,6
Saale-Orla-Kreis									
Hotels, Gasthöfe, Pensionen	48	47	-	1 499	- 0,7	32,1	1 552	96,6	26,0
darunter									
Hotels (ohne Hotels garnis)	17	17	6,3	885	3,0	34,9	901	98,2	29,5
Gasthöfe	21	20	- 9,1	381	- 11,0	27,9	412	92,5	21,4
Greiz									
Hotels, Gasthöfe, Pensionen	29	29	3,6	962	- 0,2	28,0	984	97,8	21,9
darunter									
Hotels (ohne Hotels garnis)	6	6	-	537	-	30,5	537	100,0	22,5
Gasthöfe	17	17	6,3	263	2,7	20,0	274	96,0	15,9
Altenburger Land									
Hotels, Gasthöfe, Pensionen	25	25	-	980	- 0,2	35,3	980	100,0	27,6
darunter									
Hotels (ohne Hotels garnis)	11	11	-	750	- 1,1	35,6	750	100,0	27,0
Gasthöfe	5	5	- 16,7	90	- 16,7	46,9	90	100,0	34,7

1) Doppelbetten zählen als 2 Schlafgelegenheiten. - 2) ganz oder teilweise geöffnet

16. Beherbergungsstätten, angebotene Gästebetten und Kapazitätsauslastung nach ausgewählten Gemeinden (ohne Camping)

Landkreis Gemeinde	Juni 2015								Jan. - Juni 2015
	Betriebe			in den Betrieben angebotene Betten/Schlafgelegenheiten ¹⁾					durch- schnittliche Auslastung
	insgesamt	darunter geöffnete ²⁾		insgesamt	Veränderung gegenüber dem Vorjahres- monat	durch- schnittliche Auslastung	nachrichtlich		
		zusammen	Veränderung gegenüber dem Vorjahres- monat				maximales Angebot an Schlaf- gelegenheiten der letzten 13 Monate	Anteil der aktuell angebotenen Schlaf- gelegenheiten am Maximum	
Anzahl		%	Anzahl	%	Anzahl	%			
Eichsfeld									
Dingelstädt, Stadt	3	3	-	57	-	22,9	57	100,0	15,4
Heilbad Heiligenstadt, Stadt	11	10	- 9,1	823	- 5,5	53,0	874	94,2	51,1
Küllstedt	3	3	-	50	-	6,6	50	100,0	6,3
Schimberg	6	6	-	141	- 1,4	40,8	143	98,6	25,9
Leinefelde-Worbis, Stadt	11	11	-	343	0,3	36,8	343	100,0	27,3
Sonnenstein	4	4	33,3	105	11,7	26,6	105	100,0	24,1
Nordhausen									
Bleicherode, Stadt	3	3	-	145	- 0,7	39,5	147	98,6	18,6
Ellrich, Stadt	3	3	-	113	0,9	28,8	113	100,0	37,4
Neustadt/Harz	4	4	-	229	-	31,2	229	100,0	28,0
Nordhausen, Stadt	16	15	7,1	682	4,6	39,1	695	98,1	30,0
Harztor	7	7	-	468	- 0,2	23,8	469	99,8	22,7
Wartburgkreis									
Bad Salzungen, Stadt	10	10	-	855	4,0	74,0	855	100,0	67,1
Buttlar	3	3	-	48	-	9,7	48	100,0	11,8
Dermbach	4	4	-	104	-	25,6	104	100,0	25,7
Leimbach	3	3	-	52	4,0	13,8	52	100,0	11,8
Marksuhl	4	4	-	68	-	17,8	70	97,1	12,1
Mihla	3	3	-	68	- 2,9	22,8	70	97,1	18,2
Ruhla, Stadt	11	11	10,0	359	37,5	29,1	361	99,4	26,7
Urnshausen	3	3	-	148	-	35,9	148	100,0	28,3
Weilar	3	3	-	61	-	14,1	61	100,0	12,0
Wutha-Farnroda	4	4	- 20,0	64	- 28,9	17,7	64	100,0	10,8
Hörselberg-Hainich	4	4	-	138	-	49,7	138	100,0	31,2
Bad Liebenstein, Stadt	13	13	-	1 347	2,2	75,4	1 348	99,9	72,2
Kaltenordheim, Stadt	3	3	-	103	-	47,5	103	100,0	23,1
Unstrut-Hainich-Kreis									
Bad Langensalza, Stadt	9	9	-	496	- 0,4	68,8	500	99,2	54,1
Mühlhausen/Thüringen, Stadt	18	18	-	953	3,0	43,1	956	99,7	31,8
Kyffhäuserkreis									
Bad Frankenhausen/Kyffh., Stadt	10	10	-	781	1,3	60,8	784	99,6	52,9
Sondershausen, Stadt	10	10	-	986	0,3	54,8	996	99,0	34,7
Kyffhäuserland	5	5	-	113	- 7,4	21,6	122	92,6	13,9
Schmalkalden-Meiningen									
Breitungen/Werra	4	4	-	101	- 1,9	19,6	103	98,1	12,6
Floh-Seligenthal	12	12	-	303	1,7	31,6	304	99,7	22,6
Meiningen, Stadt	13	13	-	441	1,6	36,0	441	100,0	26,4
Oberhof, Stadt	28	28	3,7	2 858	0,9	33,9	2 874	99,4	42,7
Oberschönau, Kurort	3	3	-	86	-	27,8	86	100,0	24,7
Schmalkalden, Kurort, Stadt	10	10	11,1	381	2,4	46,5	392	97,2	32,1
Steinbach-Hallenberg, Kurort, Stadt	4	4	-	85	-	24,1	85	100,0	17,3
Brotterode-Trusetal, Stadt	13	13	8,3	413	3,5	28,3	416	99,3	23,7
Zella-Mehlis, Stadt	10	10	-	302	1,3	45,3	304	99,3	37,1
Grabfeld	3	3	-	54	3,8	6,7	54	100,0	6,6
Gotha									
Friedrichroda, Stadt	21	21	-	2 138	- 2,9	45,3	2 204	97,0	44,6

1) Doppelbetten zählen als 2 Schlafgelegenheiten. - 2) ganz oder teilweise geöffnet

Noch: 16. Beherbergungsstätten, angebotene Gästebetten und Kapazitätsauslastung nach ausgewählten Gemeinden (ohne Camping)

Landkreis Gemeinde	Juni 2015								Jan. - Juni 2015
	Betriebe			in den Betrieben angebotene Betten/Schlafgelegenheiten ¹⁾					durch- schnittliche Auslastung
	insgesamt	darunter geöffnete ²⁾		insgesamt	Veränderung gegenüber dem Vorjahres- monat	durch- schnittliche Auslastung	nachrichtlich		
		zusammen	Veränderung gegenüber dem Vorjahres- monat				maximales Angebot an Schlaf- gelegenheiten der letzten 13 Monate	Anteil der aktuell angebotenen Schlaf- gelegenheiten am Maximum	
Anzahl		%	Anzahl	%	Anzahl	%			
Noch: Gotha									
Georgenthal/Thür. Wald	3	3	-	197	- 0,5	50,5	198	99,5	40,2
Gotha, Stadt	15	15	7,1	1 035	- 0,6	49,9	1 069	96,8	41,9
Luisenthal	4	4	-	269	- 1,5	42,7	273	98,5	35,7
Tabarz/Thür. Wald	11	11	-	921	-	58,6	921	100,0	52,6
Tambach-Dietharz/Thür. Wald, Stadt	6	6	-	311	- 2,5	22,3	319	97,5	21,6
Waltershausen, Stadt	6	6	- 14,3	164	- 11,4	44,7	175	93,7	33,1
Drei Gleichen	4	4	-	105	-	36,9	105	100,0	22,7
Nesse-Apfelstädt	3	3	-	289	-	37,4	291	99,3	31,5
Hörsel	3	3	-	101	-	38,1	102	99,0	28,8
Sömmerda									
Kölleda, Stadt	5	5	25,0	97	11,5	29,7	98	99,0	25,2
Sömmerda, Stadt	3	3	-	96	-	46,8	96	100,0	36,6
Weißensee, Stadt	5	5	25,0	292	11,0	38,7	294	99,3	31,1
Hildburghausen									
Bad Colberg-Heldburg, Stadt	3	3	-	354	- 0,3	60,8	355	99,7	59,9
Eisfeld, Stadt	5	5	-	128	- 1,5	44,2	134	95,5	34,8
Hildburghausen, Stadt	5	5	25,0	134	63,4	18,7	134	100,0	14,2
Sachsenbrunn	6	6	-	124	0,8	28,2	124	100,0	26,3
Schleusingen, Stadt	4	4	-	93	-	34,2	93	100,0	26,9
St.Kilian	7	6	- 14,3	420	- 3,9	15,9	439	95,7	12,5
Nahetal-Waldau	3	3	50,0	53	39,5	8,9	53	100,0	13,8
Masserberg	20	20	- 4,8	1 288	- 1,9	51,7	1 303	98,8	50,4
Römhild, Stadt	3	3	-	72	-	41,4	72	100,0	19,6
Ilm-Kreis									
Arnstadt, Stadt	11	11	- 8,3	523	- 12,4	34,5	526	99,4	28,7
Elgersburg	4	4	-	120	-	36,3	120	100,0	33,6
Frankenhain	3	3	-	111	- 2,6	24,4	111	100,0	18,8
Frauenwald	6	6	20,0	238	13,9	37,1	240	99,2	36,0
Gehlberg	3	3	-	121	-	29,1	121	100,0	30,0
Geraberg	3	3	-	111	2,8	35,8	111	100,0	23,3
Großbreitenbach, Stadt	5	5	-	115	- 6,5	19,3	124	92,7	17,6
Amt Wachsenburg	3	3	-	84	-	23,8	84	100,0	32,6
Ilmenau, Stadt	15	14	- 17,6	985	- 5,2	40,0	1 015	97,0	28,9
Neustadt am Rennsteig	6	6	-	254	1,2	65,8	255	99,6	56,8
Schmiedefeld am Rennsteig	8	8	-	178	-	25,9	179	99,4	30,0
Wipfratal	3	3	-	62	-	42,8	62	100,0	24,8
Ilmtal	5	5	-	166	- 6,7	39,1	178	93,3	21,6
Weimarer Land									
Apolda, Stadt	3	3	- 25,0	418	- 2,8	41,3	423	98,8	34,2
Bad Berka, Stadt	9	9	-	663	- 1,6	62,5	680	97,5	57,0
Bad Sulza, Stadt	15	15	7,1	1 043	0,7	63,9	1 059	98,5	58,5
Mönchenholzhausen	3	3	-	204	-	32,5	204	100,0	27,2
Nohra	3	3	50,0	227	55,5	27,0	227	100,0	19,1
Ilmtal-Weinstraße	3	3	-	110	1,9	18,1	114	96,5	13,8

1) Doppelbetten zählen als 2 Schlafgelegenheiten. - 2) ganz oder teilweise geöffnet

Noch: 16. Beherbergungsstätten, angebotene Gästebetten und Kapazitätsauslastung
nach ausgewählten Gemeinden (ohne Camping)

Landkreis Gemeinde	Juni 2015								Jan. - Juni 2015
	Betriebe			in den Betrieben angebotene Betten/Schlafgelegenheiten ¹⁾					durch- schnittliche Auslastung
	insgesamt	darunter geöffnete ²⁾		insgesamt	Veränderung gegenüber dem Vorjahres- monat	durch- schnittliche Auslastung	nachrichtlich		
		zusammen	Veränderung gegenüber dem Vorjahres- monat				maximales Angebot an Schlaf- gelegenheiten der letzten 13 Monate	Anteil der aktuell angebotenen Schlaf- gelegenheiten am Maximum	
Anzahl		%	Anzahl	%	Anzahl	%			
Sonneberg									
Lauscha, Stadt	5	5	-	112	-	32,2	112	100,0	27,6
Neuhaus am Rennweg, Stadt	14	12	-	502	- 0,2	33,7	552	90,9	32,8
Neuhaus-Schierschnitz	3	3	-	115	-	77,7	115	100,0	65,9
Schalkau, Stadt	4	4	-	136	- 15,5	37,8	161	84,5	25,8
Sonneberg, Stadt	11	11	- 15,4	368	- 26,3	35,3	382	96,3	27,4
Steinach, Stadt	5	5	-	240	-	10,8	240	100,0	15,0
Frankenblick	5	5	-	219	-	18,9	219	100,0	19,0
Saalfeld-Rudolstadt									
Bad Blankenburg, Stadt	6	6	-	523	- 0,2	34,6	524	99,8	34,8
Cursdorf	4	4	-	187	- 0,5	22,7	189	98,9	20,1
Lehesten, Stadt	3	3	50,0	152	261,9	13,3	152	100,0	13,6
Meura	4	4	-	82	-	10,9	82	100,0	7,5
Oberweißbach/Thür. Wald, Stadt	3	3	-	80	- 1,2	15,8	81	98,8	12,8
Rudolstadt, Stadt	7	7	- 12,5	332	- 21,3	47,4	333	99,7	37,2
Saalfeld/Saale, Stadt	15	15	- 6,3	779	- 2,4	40,7	779	100,0	35,3
Schwarzburg	5	5	25,0	321	8,4	20,5	324	99,1	15,0
Sitzendorf	3	3	- 25,0	46	- 17,9	25,2	46	100,0	14,1
Leutenberg, Stadt	5	5	-	166	-	40,0	166	100,0	23,3
Saalfelder Höhe	9	9	-	578	0,3	27,3	578	100,0	18,6
Uhlstädt-Kirchhasel	8	8	-	292	3,2	42,6	296	98,6	41,7
Unterwellenborn	5	5	-	145	-	37,6	147	98,6	22,5
Königsee-Rottenbach, Stadt	4	4	-	97	-	32,6	97	100,0	24,2
Saale-Holzland-Kreis									
Bad Klosterlausnitz	10	10	-	716	- 0,1	84,3	719	99,6	79,6
Eisenberg, Stadt	5	5	-	220	-	32,2	220	100,0	19,0
Hermisdorf, Stadt	3	3	-	74	2,8	21,2	74	100,0	18,0
Stadtroda, Stadt	4	4	-	97	-	25,2	97	100,0	20,9
Trockenborn-Wolfersdorf	3	3	-	134	-	18,0	135	99,3	15,4
Saale-Orla-Kreis									
Bad Lobenstein, Stadt	10	10	11,1	434	2,4	57,0	436	99,5	52,9
Neustadt an der Orla, Stadt	7	7	-	195	- 1,0	19,4	197	99,0	15,8
Schleiz, Stadt	3	3	-	51	-	41,6	51	100,0	27,9
Triptis, Stadt	3	3	-	112	-	27,6	112	100,0	21,0
Ziegenrück, Stadt	5	5	-	173	- 4,4	60,0	181	95,6	39,0
Wurzbach, Stadt	3	3	-	304	-	29,9	306	99,3	35,9
Saalburg-Ebersdorf, Stadt	9	9	-	394	- 0,5	57,6	406	97,0	39,6
Greiz									
Berga/Elster, Stadt	4	3	- 25,0	87	- 54,9	10,4	116	75,0	9,0
Greiz, Stadt	7	7	-	165	- 7,3	27,6	180	91,7	24,5
Langenwetzendorf	3	3	-	113	8,7	24,3	113	100,0	14,6
Weida, Stadt	3	3	-	70	-	29,4	70	100,0	17,1
Zeulenroda-Triebes, Stadt	6	6	-	531	- 0,6	30,1	536	99,1	25,0
Mohlsdorf-Teichwolframsdorf	3	3	-	93	-	57,1	93	100,0	48,7
Altenburger Land									
Altenburg, Stadt	8	8	- 11,1	643	- 2,7	39,8	643	100,0	29,8

1) Doppelbetten zählen als 2 Schlafgelegenheiten. - 2) ganz oder teilweise geöffnet

Noch: 16. Beherbergungsstätten, angebotene Gästebetten und Kapazitätsauslastung
nach ausgewählten Gemeinden (ohne Camping)

Landkreis Gemeinde	Juni 2015								Jan. - Juni 2015
	Betriebe			in den Betrieben angebotene Betten/Schlafgelegenheiten ¹⁾					durch- schnittliche Auslastung
	insgesamt	darunter geöffnete ²⁾		insgesamt	Veränderung gegenüber dem Vorjahres- monat	durch- schnittliche Auslastung	nachrichtlich		
		zusammen	Veränderung gegenüber dem Vorjahres- monat				maximales Angebot an Schlaf- gelegenheiten der letzten 13 Monate	Anteil der aktuell angebotenen Schlaf- gelegenheiten am Maximum	
Anzahl		%	Anzahl	%	Anzahl	%			
Noch: Altenburger Land									
Meuselwitz, Stadt	4	4	33,3	59	31,1	21,4	59	100,0	20,5
Schmölln, Stadt	3	3	-	97	-	34,3	97	100,0	27,4

1) Doppelbetten zählen als 2 Schlafgelegenheiten. - 2) ganz oder teilweise geöffnet

**17. Beherbergungsstätten, angebotene Gästebetten und Kapazitätsauslastung
in Städten des Vereins Städtetourismus in Thüringen e.V.**

Stadt	Juni 2015								Jan. - Juni 2015
	Betriebe			in den Betrieben angebotene Betten/Schlafgelegenheiten ¹⁾					durch- schnittliche Auslastung
	insgesamt	darunter geöffnete ²⁾		insgesamt	Veränderung gegenüber dem Vorjahres- monat	durch- schnittliche Auslastung	nachrichtlich		
		zusammen	Veränderung gegenüber dem Vorjahres- monat				maximales Angebot an Schlaf- gelegenheiten der letzten 13 Monate	Anteil der aktuell angebotenen Schlaf- gelegenheiten am Maximum	
Anzahl		%	Anzahl	%	Anzahl	%			
Altenburg	8	8	- 11,1	643	- 2,7	39,8	643	100,0	29,8
Apolda	3	3	- 25,0	418	- 2,8	41,3	423	98,8	34,2
Arnstadt	11	11	- 8,3	523	- 12,4	34,5	526	99,4	28,7
Eisenach	31	31	-	2 075	0,3	52,1	2 120	97,9	40,3
Erfurt	63	63	1,6	4 933	1,1	50,8	4 972	99,2	40,5
Gera	17	17	6,3	1 471	1,2	46,9	1 480	99,4	38,1
Gotha	15	15	7,1	1 035	- 0,6	49,9	1 069	96,8	41,9
Greiz	7	7	-	165	- 7,3	27,6	180	91,7	24,5
Ilmenau	15	14	- 17,6	985	- 5,2	40,0	1 015	97,0	28,9
Jena	28	28	-	1 927	1,2	54,5	1 930	99,8	44,6
Meiningen	13	13	-	441	1,6	36,0	441	100,0	26,4
Mühlhausen	18	18	-	953	3,0	43,1	956	99,7	31,8
Nordhausen	16	15	7,1	682	4,6	39,1	695	98,1	30,0
Rudolstadt	7	7	- 12,5	332	- 21,3	47,4	333	99,7	37,2
Saalfeld	15	15	- 6,3	779	- 2,4	40,7	779	100,0	35,3
Schmalkalden	10	10	11,1	381	2,4	46,5	392	97,2	32,1
Sondershausen	10	10	-	986	0,3	54,8	996	99,0	34,7
Suhl	21	21	-	1 703	0,1	41,5	1 729	98,5	37,2
Weimar	44	44	- 2,2	4 154	10,4	54,6	4 176	99,5	41,7
Ausgewählte Städte zusammen	352	350	- 1,1	24 586	1,2	48,4	24 855	98,9	38,1

1) Doppelbetten zählen als 2 Schlafgelegenheiten. - 2) ganz oder teilweise geöffnet

18. Beherbergungsstätten der Hotellerie mit 25 und mehr Gästezimmern und deren Auslastung nach Betriebsarten

Betriebsart	Juni 2015			Jan. - Juni 2015	
	Betriebe mit 25 und mehr Gästezimmern insgesamt	darunter geöffnete Betriebe ¹⁾		durchschnittliche Auslastung der Gästezimmer ²⁾	
		zusammen	Veränderung gegenüber dem Vorjahresmonat		
Anzahl			%		
Hotels, Gasthöfe, Pensionen	230	230	-	59,8	50,0
Hotels (ohne Hotels garnis)	194	194	-	59,4	49,9
Hotels garnis	24	24	-	66,1	53,1
Gasthöfe	6	6	-	37,5	30,5
Pensionen	6	6	-	73,8	53,2

1) ganz oder teilweise geöffnet

2) rechnerischer Wert: (belegte Gästezimmertage/ angebotene Gästezimmertage) x 100 im Berichtsmonat bzw. Jahresteil

19. Beherbergungsstätten der Hotellerie mit 25 und mehr Gästezimmern und deren Auslastung nach Kreisen

Kreisfreie Stadt Landkreis Land	Juni 2015			Jan. - Juni 2015	
	Betriebe mit 25 und mehr Gästezimmern insgesamt	darunter geöffnete Betriebe ¹⁾		durchschnittliche Auslastung der Gästezimmer ²⁾	
		zusammen	Veränderung gegenüber dem Vorjahresmonat		
Anzahl			%		
Stadt Erfurt	22	22	-	71,7	59,4
Stadt Gera	6	6	- 14,3	53,4	48,6
Stadt Jena	7	7	-	70,6	57,5
Stadt Suhl	5	5	-	61,0	53,9
Stadt Weimar	14	14	-	71,4	53,3
Stadt Eisenach	14	14	-	70,0	55,7
Eichsfeld	5	5	-	50,0	44,8
Nordhausen	12	12	-	45,1	40,2
Wartburgkreis	11	11	-	60,3	49,8
Unstrut-Hainich-Kreis	7	7	16,7	62,5	43,0
Kyffhäuserkreis	2	2	.	.	.
Schmalkalden-Meiningen	22	22	-	50,0	45,8
Gotha	20	20	- 4,8	61,2	54,0
Sömmerda	6	6	-	57,1	43,3
Hildburghausen	11	11	10,0	48,7	41,2
Ilm-Kreis	14	14	- 6,7	50,4	45,1
Weimarer Land	11	11	-	59,5	50,7
Sonneberg	2	2	.	.	.
Saalfeld-Rudolstadt	20	20	5,3	41,4	33,7
Saale-Holzland-Kreis	5	5	-	66,9	55,6
Saale-Orla-Kreis	5	5	-	46,4	40,5
Greiz	4	4	-	55,7	39,2
Altenburger Land	5	5	-	50,1	35,9
Thüringen	230	230	-	59,8	50,0

1) ganz oder teilweise geöffnet

2) rechnerischer Wert: (belegte Gästezimmertage/ angebotene Gästezimmertage) x 100 im Berichtsmonat bzw. Jahresteil

Reisegebiete in Thüringen

