



Statistischer Bericht

L III - j / 14

**Personal des Landes
und der Kommunen
in Thüringen
am 30.6.2014**

Bestell-Nr. 11 306

Zeichenerklärung

- 0 (nach Rundung) nichts vorhanden
- . Zahlenwert unbekannt oder geheim zu halten
- ... Angabe fällt später an
- / Zahlenwert nicht sicher genug
- x Tabellenfach gesperrt, weil Aussage nicht sinnvoll
- () Aussagewert eingeschränkt
- r berichtigte Zahl
- p vorläufige Zahl

Anmerkung: Abweichungen in den Summen erklären sich aus dem Runden von Einzelwerten.

Herausgeber:

Thüringer Landesamt für Statistik

Europaplatz 3, 99091 Erfurt

Postfach 900163, 99104 Erfurt

Telefon: 03 61 37-84 642 / 84 647

Telefax 03 61 37-84 699

Internet: www.statistik.thueringen.de

E-Mail: auskunft@statistik.thueringen.de

Auskunft erteilt:

Referat: Öffentliche Finanzen,
Personal im öffentlichen Dienst

Telefon: 03681 354-260

Herausgegeben im August 2015

Heft-Nr.: 151/15

Preis: 8,75 Euro

© Thüringer Landesamt für Statistik, Erfurt, 2015

Vervielfältigung und Verbreitung, auch auszugsweise, mit Quellenangabe gestattet.

Inhaltsverzeichnis

Seite

Vorbemerkungen

3

Grafiken

Personal des Landesbereiches nach Beschäftigungsbereichen	7
Personal des Landesbereiches nach Art des Dienstverhältnisses	7
Personal des Kommunalen Bereiches nach Beschäftigungsbereichen	8
Personal des Kommunalen Bereiches nach Art des Dienstverhältnisses	8
Personal des Landesbereiches am 30.6.2014 nach Altersgruppen	50
Personal des Kommunalen Bereiches am 30.6.2014 nach Altersgruppen	51
Personal des Landes am 30.06.2014 nach Altersgruppen	52
Personal der Gemeinden und Gemeindeverbände am 30.06.2014 nach Altersgruppen	54
Personal in den Kernhaushalten der Gemeinden und Gemeindeverbände am 30.6.2014 nach Körperschaftsgruppen	56

Tabellen

1. Personal des Landesbereiches und des Kommunalen Bereiches nach Beschäftigungsbereichen und Geschlecht	9
2. Personal des Landesbereiches am 30.6.2014 nach Beschäftigungsbereichen, Geschlecht, Dienstverhältnis sowie nach Umfang der Tätigkeit	10
3. Personal des Kommunalen Bereiches am 30.6.2014 nach Beschäftigungsbereichen, Geschlecht, Dienstverhältnis sowie nach Umfang der Tätigkeit	12
4. Personal des Landesbereiches am 30.6.2014 nach Dauer des Dienstverhältnisses und Aufgabenbereichen	14
5. Personal des Kommunalen Bereiches am 30.6.2014 nach Dauer des Dienstverhältnisses und Aufgabenbereichen	20
6. Vollzeitäquivalente des Landesbereiches am 30.6.2014 nach Dienstverhältnis und Aufgabenbereichen	30
7. Vollzeitäquivalente des Kommunalen Bereiches am 30.6.2014 nach Dienstverhältnis und Aufgabenbereichen	33
8. Personal des Landes am 30.6.2014 nach Dienstverhältnis sowie Einzelplänen und Kapiteln des Landeshaushaltes	38
9. Personal des Landes am 30.6.2014 nach Umfang der Tätigkeit und nach Einzelplänen und Kapiteln des Landeshaushaltes	43
10. Personal der Gemeinden und Gemeindeverbände am 30.6.2014 nach Umfang der Tätigkeit, Dienstverhältnis, Gemeindegrößenklassen und Beschäftigungsbereichen	48
11. Personal des Landesbereiches und des Kommunalen Bereiches am 30.6.2014 nach Beschäftigungsbereichen und nach Altersgruppen	50
12. Personal des Landes am 30.6.2014 nach Umfang der Tätigkeit, Dienstverhältnis und nach Altersgruppen	52
13. Personal der Gemeinden und Gemeindeverbände am 30.6.2014 nach Umfang der Tätigkeit, Dienstverhältnis und nach Altersgruppen	54
14. Personal in den Kernhaushalten der Gemeinden und Gemeindeverbände am 30.6.2014 nach Umfang der Tätigkeit, Körperschaftsgruppen und Verwaltungsformen	56

15. Personal der Gemeinden und Gemeindeverbände am 30.6.2014 nach Umfang der Tätigkeit und nach Verwaltungsformen	57
16. Personal der rechtlich selbständigen Einrichtungen in privater Rechtsform mit überwiegend öffentlicher Beteiligung nach staatlichen Aufgabenbereichen am 30.6.2014	79
17. Personal der rechtlich selbständigen Einrichtungen in privater Rechtsform mit überwiegend öffentlicher Beteiligung nach kommunalen Aufgabenbereichen am 30.6.2014	80
18. Personal der rechtlich selbständigen Einrichtungen in privater Rechtsform mit überwiegend öffentlicher Beteiligung in Thüringen am 30.6.2014 nach Umfang des Beschäftigungsverhältnisses	81

Vorbemerkungen

Mit dieser Veröffentlichung wird über das Personal des öffentlichen Dienstes des Freistaates Thüringen informiert. Ein weiterer Bericht unter der Bestell-Nr. 11302 wird im September 2015 erscheinen.

Rechtsgrundlage

Gesetzliche Grundlage für die jährlich am 30. Juni durchzuführende Personalstandstatistik ist das Gesetz über die Statistiken der öffentlichen Finanzen und des Personals im öffentlichen Dienst (Finanz- und Personalstatistikgesetz - FPStatG) in der Fassung der Bekanntmachung vom 22. Februar 2006 (BGBl. I S.438), zuletzt geändert durch Art. 1 des Gesetzes vom 22. Mai 2013 (BGBl. I S. 1312).

In diesem Bericht wurden in den Tabellen folgende Beschäftigungsbereiche einbezogen:

- Landesbereich
 - Land,
 - Kernhaushalte
 - Sonderrechnungen mit kaufmännischem Rechnungswesen
 - Rechtlich selbständige Einrichtungen in öffentlich-rechtlicher Rechtsform (Land)
- Kommunalen Bereich
 - Gemeinden und Gemeindeverbände,
 - Kernhaushalte
 - Sonderrechnungen mit kaufmännischem Rechnungswesen
 - Rechtlich selbständige Einrichtungen in öffentlich-rechtlicher Rechtsform (Gemeinden/GV)

Kernhaushalte sind alle Ämter, Behörden, Gerichte und Einrichtungen, deren Ausgaben und Einnahmen in den Haushaltplänen des Landes und der Gemeinden/Gemeindeverbände brutto veranschlagt werden.

Sonderrechnungen sind alle aus den Kernhaushalten ausgegliederten rechtlich unselbständigen Einrichtungen und Unternehmen mit kaufmännischem Rechnungswesen, z.B. Eigenbetriebe sowie Krankenhäuser. Zu den Sonderrechnungen des Landes gehören ab 2008 auch die Hochschulen, die ihre Haushaltsmittel im flexibilisierten Haushaltsvollzug gemäß dem § 5 ThürHhG 2011 bewirtschaften.

Rechtlich selbständige Einrichtungen in öffentlich-rechtlicher Rechtsform sind rechtlich selbständige Körperschaften, Anstalten und öffentlich-rechtliche Stiftungen sowie Zweckverbände, die unter Rechtsaufsicht des Landes bzw. der Gemeinden und Gemeindeverbände stehen.

Einrichtungen in privater Rechtsform

Rechtlich selbständige privatrechtliche Fonds, Einrichtungen und Unternehmen, an denen die öffentliche Hand mit mehr als 50% unmittelbar oder mittelbar beteiligt ist.

Kommunale Doppik: Ab dem Haushaltsjahr 2009 können die Thüringer Kommunen entsprechend Landesgesetzgebung zur Einführung der kommunalen doppelten Buchführung (Doppik) ihre Haushaltswirtschaft nach den Grundsätzen der Doppik führen. Die kommunalen Gliederungsnummern werden durch die Produktnummern aus der Verwaltungsvorschrift über die kommunalen Produkte und Konten (VwV Produkte und Konten) ersetzt. Da in Thüringen die Mehrzahl der Gemeinden und Gemeindeverbände kameral bucht, werden die Aufgabenbereiche nach den Gliederungsnummern dargestellt.

Gegenstand der Personalstandstatistik sind:

- Art, Umfang und Dauer des Dienst- oder Arbeitsvertragsverhältnisses,
- Einzelplan, Kapitel und Aufgabenbereich (staatlicher Funktionsplan und kommunaler Gliederungsplan, Produktrahmenplan),
- Geschlecht,
- Laufbahngruppe und Einstufung,
- Dienst- oder Arbeitsort,
- Geburtsmonat und -jahr,
- steuerpflichtige Bruttobezüge des Berichtsmonats, gegliedert nach Bezügebestandteilen,
- Arbeitszeitfaktor, regelmäßige wöchentliche Arbeitszeit

Methodische Hinweise

Geheimhaltung

Mit der Erhebung 30.6.2014 werden aus Gründen der Geheimhaltung alle Einzelzahlen einem statistischen Rundungsverfahren unterzogen. Das Ergebnis der Summierung der Einzelzahlen kann deshalb geringfügig von der Endsumme abweichen.

Abgrenzung des Personals

Personal-Ist-Bestand

Zum Personal-Ist-Bestand zählen alle Beschäftigten, die zum 30. Juni 2014 in einem unmittelbaren Dienst- oder Arbeitsvertragsverhältnis zu einer berichtspflichtigen Einrichtung stehen und in der Regel Gehalt oder Entgelt aus Haushaltsmitteln dieser Stelle beziehen oder aus Drittmitteln finanziert werden (z. B. Stiftungsprofessuren).

Hierzu gehören:

- Dauerbeschäftigte, Beschäftigte in Ausbildung, Beschäftigte mit Zeitvertrag,
- Arbeitnehmer, deren Arbeitsverhältnisse nach § 16e Sozialgesetzbuch (SGB) II gefördert werden,
- ohne Bezüge beurlaubte Beamte, Richter, DO-Angestellte, Arbeitnehmer,
- geringfügig (Allein-) Beschäftigte,
- Beschäftigte, die an andere Einrichtungen ausgeliehen werden, sofern ein entgeltpflichtiger Arbeitsvertrag besteht,
- Beschäftigte, die eine Rente wegen (teilweiser) Erwerbsminderung (EU-Rente) beziehen und bei der Einrichtung weiterbeschäftigt sind (§ 96a SGB VI),
- Beschäftigte, die Mutterschaftsgeld oder wegen längerer Arbeitsunfähigkeit Krankengeld erhalten, auch nach Ende des Krankengeldbezugs (Aussteuerung).

Geringfügig (Allein-) Beschäftigte und ohne Bezüge beurlaubte Beamte und Arbeitnehmer werden in diesem Bericht nicht dargestellt.

Nicht zum Personal-Ist-Bestand gehören:

- Geringfügig Beschäftigte mit Mehrfachbeschäftigungen sowie kurzfristige Beschäftigungsverhältnisse im Sinne der Sozialversicherung (§ 8 Abs. 1 Nr. 2 SGB IV),
- Personen, die Arbeitsgelegenheiten nach § 16d SGB II wahrnehmen, da bei dieser öffentlichen Förderung der sogenannten „Ein-Euro-Jobs“ kein Arbeitsvertragsverhältnis vorliegt,
- Personen, die eine ehrenamtliche Tätigkeit ausüben,
- Kräfte, die keinen Arbeitsvertrag mit der Einrichtung abgeschlossen haben und von Mitarbeitern der Einrichtung aus eigenen Mitteln beschäftigt werden,

- Beschäftigte in einem indirekten Beschäftigungsverhältnis zur Einrichtung (z. B. Krankenschwestern, die nicht aufgrund eines Einzeldienstvertrages, sondern eines Kollektivvertrages mit einem Mutterhaus beschäftigt werden),
- Beschäftigte mit Werkvertrag (auch Lehrbeauftragte),
- Nebenberuflich tätige Honorarkräfte, z. B. Musiklehrer
- Leiharbeitnehmer,
- Beschäftigte, deren Arbeitsverhältnis ruht, weil sie eine Rente (wegen voller oder teilweiser Erwerbsminderung) auf Zeit beziehen (näheres siehe z. B. § 33 Abs. 2 TVöD/ TV-L, frühere EU-Rente),
- Beamte im Vorruhestand,
- Freiwillig Wehrdienstleistende oder Personen in Freiwilligendiensten nach dem Bundesfreiwilligendienstgesetz – BFDG oder Gesetz zur Förderung von Jugendfreiwilligendiensten – JFDG sowie
- Praktikanten ohne Ausbildungsvertrag, wenn das Praktikum nicht verpflichtender Teil einer Ausbildung ist.

Beschäftigungsumfang

Vollzeitbeschäftigte sind Beschäftigte, deren regelmäßige Arbeitszeit die übliche Wochenarbeitsstundenanzahl (bei Lehrkräften entsprechende Anzahl von Wochenlehrstunden) beträgt.

Als Vollzeitbeschäftigte gelten auch diejenigen, deren Arbeitszeit aus arbeitsmarktpolitischen Gründen auf Grundlage eines Anwendungstarifvertrages gekürzt wurde, die ansonsten aber die für sie tarifvertraglich höchst mögliche Arbeitszeit vereinbart haben.

Teilzeitbeschäftigte sind Beschäftigte, deren regelmäßige Arbeitszeit weniger als die übliche volle Wochenarbeitszeit eines Vollzeitbeschäftigten beträgt. Sie werden unterschieden in Teilzeitkräfte, die

- mindestens mit der Hälfte (T1) bzw.
- mit weniger als der Hälfte (T2)

der regelmäßigen Wochenarbeitszeit eines Vollzeitbeschäftigten tätig sind.

Altersteilzeitbeschäftigte sind Beschäftigte, die sich aufgrund gesetzlicher bzw. tarifvertraglicher Regelungen in Altersteilzeit befinden. Sie werden unterschieden nach dem

- Blockmodell während der Arbeitsphase,
- Blockmodell während der Freistellungsphase,
- Teilzeitmodell

Sind die Altersteilzeitbeschäftigten nicht gesondert ausgewiesen, sind sie den Teilzeitbeschäftigten zugeordnet.

Vollzeitäquivalente: Bei der Ermittlung von Vollzeitäquivalenten werden Teilzeitbeschäftigte nur mit ihrem Anteil an der Arbeitszeit eines Vollzeitbeschäftigten berücksichtigt. Beschäftigte in Altersteilzeit fließen jeweils mit der Hälfte ihrer regulären Arbeitszeit ein, unabhängig davon, ob sie sich in der Arbeits- oder Freistellungsphase befinden. Auszubildende gehen in die Berechnung überwiegend als Vollzeitbeschäftigte ein. Die Vollzeitäquivalente werden mit Hilfe des Arbeitszeitfaktors berechnet.

Dienstverhältnisse

Beamte sind alle Bediensteten, die auf Lebenszeit, Zeit, Probe oder Widerruf durch eine Ernennungsurkunde in das Beamtenverhältnis berufen worden sind (planmäßige Beamte, beamtete Hilfskräfte und Beamte im Vorbereitungsdienst). Hierzu zählen auch Bürgermeister und Beigeordnete (Wahlbeamte), wenn sie hauptamtlich tätig sind. Bezieher von Amtsgehalt werden unter den Beamten nachgewiesen.

Richter sind alle Berufsrichter im Sinne des Deutschen Richtergesetzes, die sowohl bei Gerichten als auch bei Behörden (z. B. Ministerien) tätig sind; auch zu "Richtern auf Probe" ernannte Gerichtsassessoren. Nicht zu den Richtern zählen Richter kraft Auftrags und Staatsanwälte, die statusmäßig Beamte sind.

Als **Arbeitnehmer** zählen alle in einem privatrechtlichen Arbeitsvertragsverhältnis Beschäftigte, einschließlich Arbeitnehmer in Ausbildung.

Beschäftigte mit Zeitvertrag sind Beamte auf Zeit (einschließlich Wahlbeamte), Arbeitnehmer in einem Vertragsverhältnis auf Zeit (befristetes Arbeitsverhältnis), z. B. mit Aufgaben von begrenzter Dauer, Aushilfspersonal, Saisonkräfte, Doktoranden, Freiwillige nach dem Gesetz zur Förderung von Jugendfreiwilligendiensten. Arbeitsverträge mit Arbeitnehmern, für die ein Arbeitgeber Leistungen zur Förderung von Arbeitsverhältnissen nach § 16e SGB II erhält, sind ebenso Zeitverträge, sofern diese Arbeitnehmer in einem "unmittelbaren Arbeitsvertragsverhältnis" von mehr als 2 Monaten (kein kurzfristiges Arbeitsverhältnis) stehen.

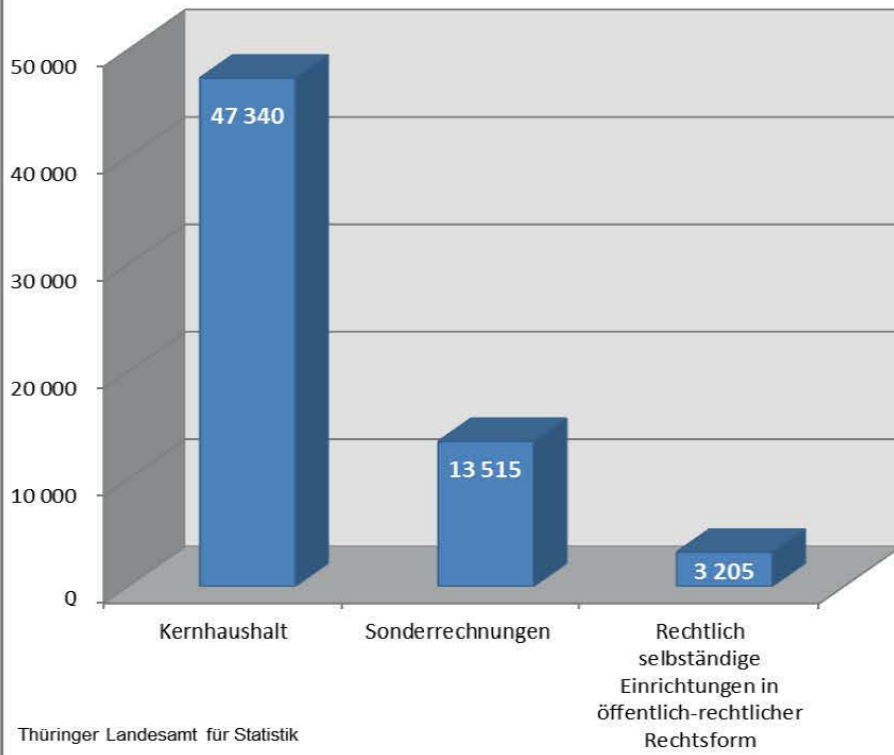
Abkürzungen

AGS	Amtlicher Gemeindeschlüssel
ATZ	Altersteilzeit
BB	Beschäftigungsbereich
FHS	Fachhochschule
FKZ	Funktionskennzahl, staatlicher Aufgabenbereich
FSU	Friedrich-Schiller-Universität
Gl.-Nr.	Gliederungsnummer, kommunaler Aufgabenbereich
RF	Rechtsform
GV	Gemeindeverbände
VG	Verwaltungsgemeinschaft
EG	Erfüllende Gemeinde
VZÄ	Vollzeitäquivalente

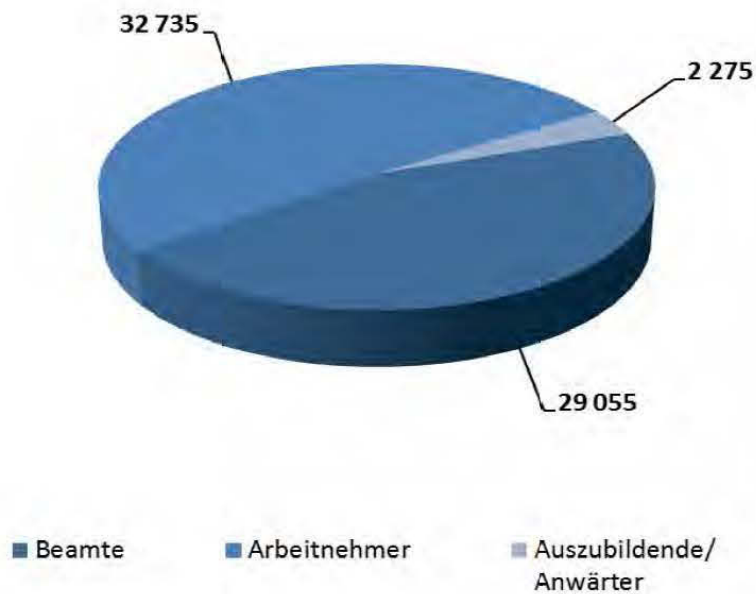
Hinweis

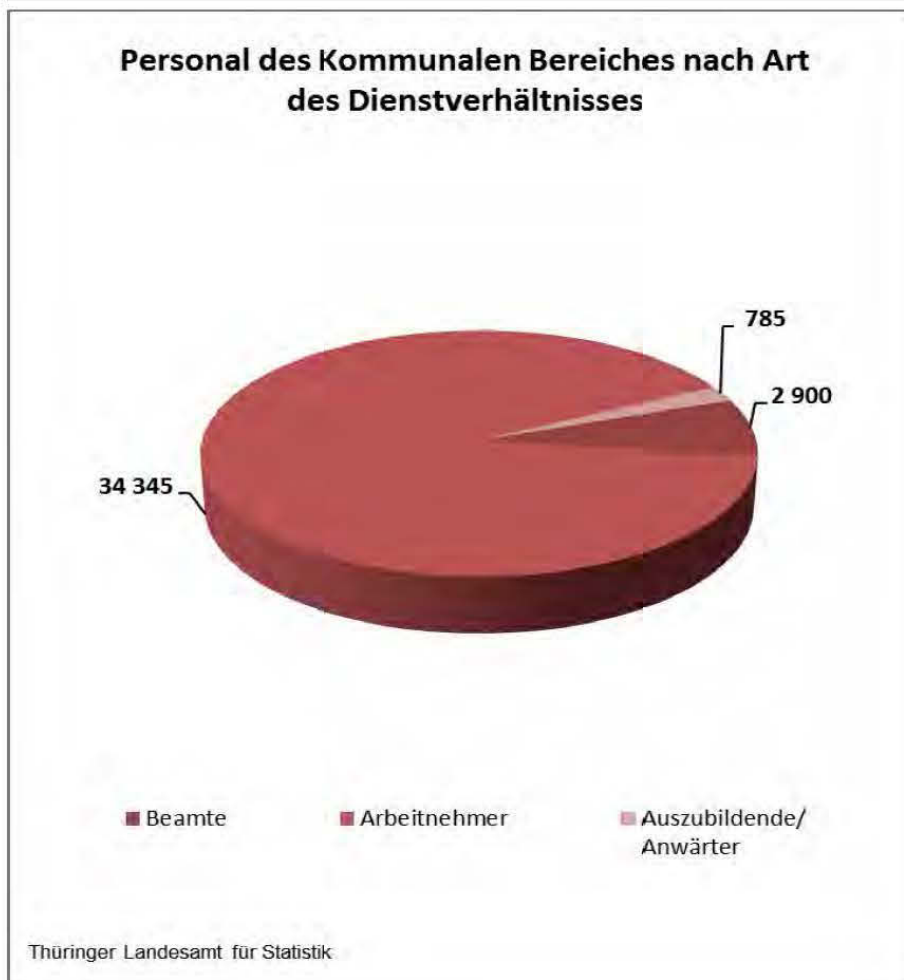
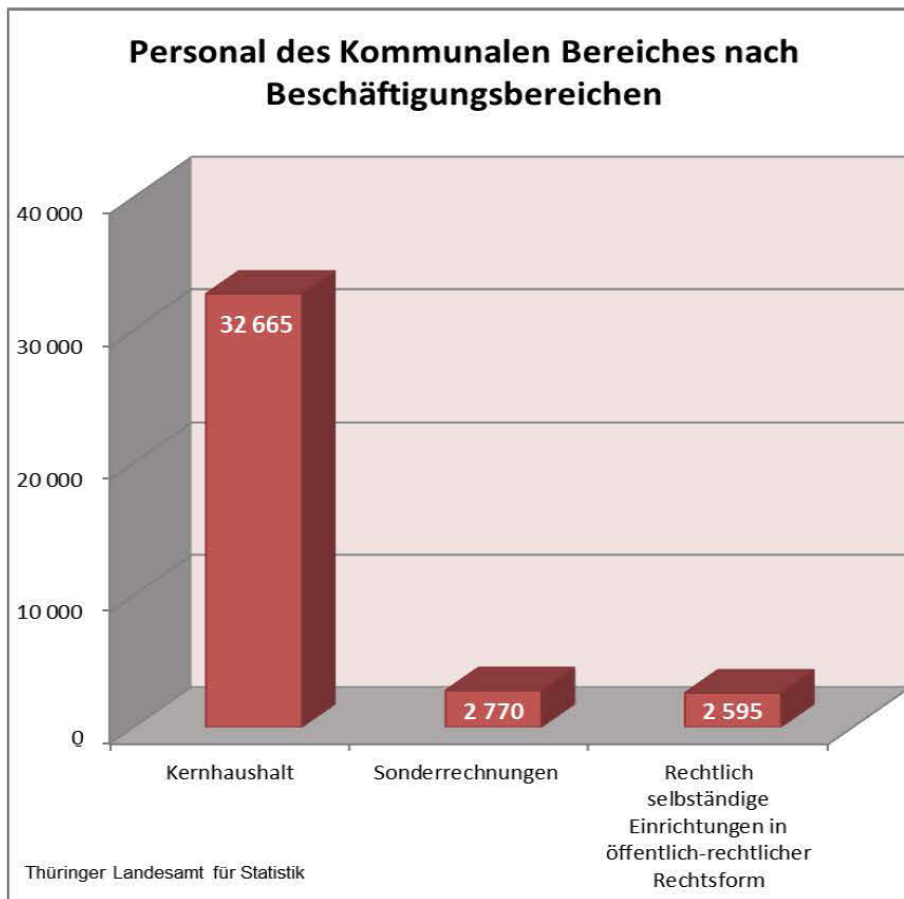
Im Interesse einer besseren Lesbarkeit wird nicht ausdrücklich in geschlechtsspezifischen Personenbezeichnungen differenziert. Die gewählte männliche Form schließt eine adäquate weibliche Form gleichberechtigt ein.

Personal des Landesbereiches nach Beschäftigungsbereichen



Personal des Landesbereiches nach Art des Dienstverhältnisses





1. Personal des Landesbereiches und des Kommunalen Bereiches nach Beschäftigungsbereichen und Geschlecht

Beschäftigungsbereich		2010	2011	2012	2013	2014
I insgesamt						
W weiblich						
Personen						
Landesbereich	I	64 785	64 865	64 130	64 530	64 065
	W	40 210	40 170	39 765	40 060	39 855
Land insgesamt	I	64 030	64 010	61 705	61 305	60 855
	W	39 815	39 730	39 055	38 765	38 525
Behörden, Gerichte, Einrichtungen (Kernhaushalt)	I	51 285	50 945	48 455	47 855	47 340
	W	32 675	32 395	31 640	31 275	30 980
Sonderrechnungen	I	12 745	13 065	13 245	13 445	13 515
	W	7 140	7 335	7 415	7 485	7 545
Rechtlich selbständige Einrichtungen in öffentlich-rechtlicher Rechtsform	I	755	855	2 430	3 225	3 205
	W	395	440	710	1 300	1 330
Kommunaler Bereich	I	37 785	37 990	38 095	38 125	38 025
	W	23 475	23 765	23 970	24 115	24 095
Gemeinden/Gemeindeverbände insgesamt	I	35 205	35 390	35 495	35 525	35 430
	W	22 665	22 945	23 140	23 265	23 260
Ämter und Einrichtungen (Kernhaushalt)	I	32 545	32 680	32 780	32 785	32 665
	W	21 580	21 860	22 095	22 220	22 240
Sonderrechnungen	I	2 660	2 710	2 715	2 740	2 770
	W	1 085	1 090	1 045	1 045	1 015
Rechtlich selbständige Einrichtungen in öffentlich-rechtlicher Rechtsform	I	2 580	2 595	2 600	2 595	2 595
	W	810	820	830	850	835
Vollzeitäquivalente						
Landesbereich	I	55 635	56 505	56 375	57 470	57 625
	W	33 220	33 830	33 885	34 640	34 880
Land insgesamt	I	54 930	55 705	54 120	54 530	54 695
	W	32 855	33 430	33 240	33 515	33 730
Behörden, Gerichte, Einrichtungen (Kernhaushalt)	I	43 970	44 425	42 640	42 865	42 965
	W	26 915	27 285	27 000	27 200	27 345
Sonderrechnungen	I	10 960	11 280	11 480	11 665	11 730
	W	5 940	6 140	6 240	6 310	6 385
Rechtlich selbständige Einrichtungen in öffentlich-rechtlicher Rechtsform	I	705	800	2 255	2 940	2 925
	W	365	405	645	1 125	1 145
Kommunaler Bereich	I	32 615	33 155	33 525	33 800	33 940
	W	19 485	20 015	20 380	20 640	20 740
Gemeinden/Gemeindeverbände insgesamt	I	30 230	30 740	31 095	31 355	31 470
	W	18 765	19 280	19 635	19 875	19 985
Ämter und Einrichtungen (Kernhaushalt)	I	27 815	28 260	28 585	28 805	28 865
	W	17 815	18 325	18 705	18 945	19 075
Sonderrechnungen	I	2 415	2 480	2 510	2 555	2 605
	W	950	955	930	930	910
Rechtlich selbständige Einrichtungen in öffentlich-rechtlicher Rechtsform	I	2 385	2 415	2 430	2 445	2 465
	W	720	730	745	765	755

2. Personal des Landesbereiches am 30.6.2014 nach Beschäftigungsbereichen, Geschlecht,

Lfd. Nr.	Dienstverhältnis	Insgesamt	Darunter weiblich		Kernhaushalt		
					zusammen	darunter weiblich	
		Anzahl		%	Anzahl	Anzahl	%
Vollzeitbeschäftigte							
1	Beamte	24 145	12 190	50,5	22 480	11 870	52,8
2	Richter	545	205	37,6	545	205	37,6
3	Arbeitnehmer	20 585	12 145	59,0	11 065	7 435	67,2
4	Zusammen	45 275	24 540	54,2	34 095	19 510	57,2
Teilzeitbeschäftigte (ohne Altersteilzeit)							
5	Beamte	4 105	3 805	92,7	4 060	3 770	92,9
6	Richter	50	50	100,0	50	50	100,0
7	Arbeitnehmer	9 725	7 940	81,6	4 975	4 595	92,4
8	Zusammen	13 880	11 795	85,0	9 085	8 415	92,6
Altersteilzeitbeschäftigte							
9	Beamte	1 905	1 385	72,7	1 830	1 360	74,3
10	Richter	20	15	75,0	20	15	75,0
11	Arbeitnehmer	2 980	2 120	71,1	2 315	1 680	72,6
12	Zusammen	4 905	3 520	71,8	4 160	3 055	73,4
Insgesamt							
13	Beamte	30 155	17 380	57,6	28 370	16 995	59,9
14	Richter	615	270	43,9	615	270	43,9
15	Arbeitnehmer	33 290	22 205	66,7	18 355	13 710	74,7
16	Zusammen	64 065	39 855	62,2	47 340	30 980	65,4
Vollzeitäquivalente							
17	Beamte	28 310	15 860	56,0	26 575	15 500	58,3
18	Richter	590	245	41,5	590	245	41,5
19	Arbeitnehmer	28 720	18 775	65,4	15 800	11 605	73,4
20	Zusammen	57 625	34 880	60,5	42 965	27 345	63,6

Dienstverhältnis sowie nach Umfang der Tätigkeit

Sonderrechnungen			Rechtlich selbständige Einrichtungen in öffentlich-rechtlicher Rechtsform			Lfd. Nr.
zusammen	darunter weiblich		zusammen	darunter weiblich		
Anzahl	%		Anzahl	%		
Vollzeitbeschäftigte						
1 215	250	20,6	450	70	15,6	1
0	0	x	0	0	x	2
7 575	4 040	53,3	1 945	670	34,4	3
8 790	4 290	48,8	2 395	740	30,9	4
Teilzeitbeschäftigte (ohne Altersteilzeit)						
25	20	80,0	400	15	3,8	5
0	0	x	0	0	x	6
4 175	2 835	67,9	575	510	88,7	7
4 200	2 855	68,0	595	525	88,2	8
Altersteilzeitbeschäftigte						
35	20	57,1	40	10	25,0	9
0	0	x	0	0	x	10
490	380	77,6	175	60	34,3	11
525	400	76,2	215	65	30,2	12
Insgesamt						
1 275	290	22,7	510	95	18,6	13
0	0	x	0	0	x	14
12 240	7 260	59,3	2 695	1 235	45,8	15
13 515	7 545	55,8	3 205	1 330	41,5	16
Vollzeitäquivalente						
1 250	275	22,0	485	85	17,5	17
0	0	x	0	0	x	18
10 475	6 110	58,3	2 440	1 060	43,4	19
11 730	6 385	54,4	2 925	1 145	39,1	20

3. Personal des Kommunalen Bereiches am 30.6.2014 nach Beschäftigungsbereichen,

Lfd. Nr.	Dienstverhältnis	Insgesamt	Darunter weiblich		Kernhaushalt		
					zusammen		darunter weiblich
		Anzahl	%	Anzahl	Anzahl	%	
Vollzeitbeschäftigte							
1	Beamte	2 615	985	37,7	2 590	975	37,6
2	Arbeitnehmer	19 820	10 140	51,2	15 400	8 920	57,9
3	Zusammen	22 435	11 125	49,6	17 990	9 895	55,0
Teilzeitbeschäftigte (ohne Altersteilzeit)							
4	Beamte	275	245	89,1	275	245	89,1
5	Arbeitnehmer	13 105	11 245	85,8	12 420	10 705	86,2
6	Zusammen	13 380	11 490	85,9	12 695	10 950	86,3
Altersteilzeitbeschäftigte							
7	Beamte	120	75	62,5	120	75	62,5
8	Arbeitnehmer	2 095	1 405	67,1	1 855	1 320	71,2
9	Zusammen	2 210	1 480	67,0	1 975	1 395	70,6
Insgesamt							
10	Beamte	3 010	1 305	43,4	2 985	1 295	43,4
11	Arbeitnehmer	35 020	22 790	65,1	29 680	20 945	70,6
12	Zusammen	38 025	24 095	63,4	32 665	22 240	68,1
Vollzeitäquivalente							
13	Beamte	2 900	1 225	42,2	2 875	1 215	42,3
14	Arbeitnehmer	31 035	19 520	62,9	25 990	17 855	68,7
15	Zusammen	33 940	20 740	61,1	28 865	19 075	66,1

Geschlecht, Dienstverhältnis sowie nach Umfang der Tätigkeit

Sonderrechnungen			Rechtlich selbständige Einrichtungen in öffentlich-rechtlicher Rechtsform			Lfd. Nr.
zusammen	darunter weiblich		zusammen	darunter weiblich		
Anzahl	%		Anzahl	%		
Vollzeitbeschäftigte						
20	5	25,0	5	0	0,0	1
2 210	650	29,4	2 210	570	25,8	2
2 230	655	29,4	2 215	570	25,7	3
Teilzeitbeschäftigte (ohne Altersteilzeit)						
0	0	x	0	0	x	4
425	320	75,3	260	220	84,6	5
425	320	75,3	260	220	84,6	6
Altersteilzeitbeschäftigte						
0	0	x	50,5	0	0,0	7
115	40	34,8	125	45	36,0	8
115	40	34,8	125	45	36,0	9
Insgesamt						
20	5	25,0	5	0	0,0	10
2 750	1 010	36,7	2 590	835	32,2	11
2 770	1 015	36,6	2 595	835	32,2	12
Vollzeitäquivalente						
20	5	25,0	5	0	0,0	13
2 585	905	35,0	2 460	755	30,7	14
2 605	910	34,9	2 465	755	30,6	15

4. Personal des Landesbereiches am 30.6.2014 nach Dauer des

FKZ	Aufgabenbereich I insgesamt W weiblich		Beschäftigte		
			insgesamt	Beamte und Richter	Arbeit- nehmer
0 - 8	Kernhaushalt	I	47 340	28 985	18 355
		W	30 980	17 265	13 710
0	Allgemeine Dienste	I	19 765	15 200	4 570
		W	10 295	6 855	3 440
01	politische Führung und zentrale Verwaltung	I	4 085	2 220	1 865
		W	2 505	1 210	1 295
011	politische Führung	I	2 535	1 535	1 000
		W	1 480	825	650
012	innere Verwaltung	I	1 215	615	600
		W	780	335	445
014	statistischer Dienst	I	270	65	205
		W	215	50	165
016	Hochbauverwaltung	I	60	0	60
		W	35	0	35
04	öffentliche Sicherheit und Ordnung	I	7 450	6 525	925
		W	2 070	1 485	585
042	Polizei	I	7 330	6 445	885
		W	2 020	1 455	565
044	Brandschutz	I	35	20	15
		W	5	0	5
047	Schutz der Verfassung	I	90	65	25
		W	40	25	15
05	Rechtsschutz	I	4 435	3 590	845
		W	2 740	1 965	775
051	Gerichte und Staatsanwaltschaften	I	3 425	2 600	825
		W	2 470	1 705	765
056	Justizvollzugsanstalten	I	1 010	990	20
		W	270	260	10
06	Finanzverwaltung	I	3 795	2 860	935
		W	2 980	2 195	785
061	Steuer- und Zollverwaltung	I	3 775	2 860	915
		W	2 980	2 195	785
062	Schulden-, Vermögens- und sonstige Finanz- verwaltung	I	20	0	20
		W	0	0	0
1	Bildungswesen, Wissenschaft, Forschung kulturelle Angelegenheiten	I	23 915	12 735	11 180
		W	18 870	9 940	8 930
11, 12	allgemeinbildende und berufliche Schulen	I	23 145	12 505	10 640
		W	18 425	9 820	8 600
111	Unterrichtsverwaltung	I	250	140	110
		W	175	85	90
112	Öffentliche Grundschulen	I	6 405	2 730	3 675
		W	6 035	2 535	3 500

Dienstverhältnisses und Aufgabenbereichen

Dauerkräfte			Personal in Ausbildung			Personal mit Zeitvertrag	FKZ
zusammen	Beamte und Richter	Arbeit- nehmer	zusammen	Beamte	Arbeit- nehmer		
44 715	27 275	17 440	1 840	1 710	135	780	
29 320	16 215	13 105	1 135	1 050	85	520	0 - 8
18 685	14 335	4 350	870	865	5	215	
9 700	6 400	3 300	455	455	5	140	0
3 825	2 115	1 710	105	105	5	150	
2 360	1 155	1 205	60	55	5	90	01
2 400	1 530	870	10	10	5	125	
1 400	825	575	5	5	5	70	011
1 115	520	590	95	95	0	5	
720	280	440	55	55	0	5	012
255	65	190	0	0	0	15	
205	50	155	0	0	0	10	014
55	0	55	0	0	0	5	
30	0	30	0	0	0	5	016
7 155	6 235	920	290	290	0	5	
1 985	1 405	585	80	80	0	0	04
7 035	6 150	880	290	290	0	5	
1 940	1 375	565	80	80	0	0	042
30	15	15	0	0	0	0	
5	0	5	0	0	0	0	044
90	65	25	0	0	0	0	
40	25	15	0	0	0	0	047
4 045	3 245	800	345	345	0	45	
2 460	1 720	740	245	245	0	35	05
3 050	2 265	785	335	335	0	40	
2 200	1 470	730	235	235	0	35	051
995	980	15	15	15	0	0	
260	255	10	5	5	0	0	056
3 660	2 740	920	120	120	0	15	16
2 890	2 120	770	75	75	0	15	13
3 635	2 740	900	120	120	0	15	
2 890	2 120	770	75	75	0	15	061
20	0	20	0	0	0	0	
0	0	0	0	0	0	0	062
22 475	11 900	10 575	940	835	100	505	
17 855	9 350	8 505	670	595	80	345	1
21 845	11 675	10 170	920	830	90	380	
17 490	9 235	8 255	660	590	70	275	11, 12
230	130	100	10	10	0	10	
160	75	85	10	10	0	5	111
5 930	2 520	3 405	300	210	90	175	
5 615	2 350	3 270	260	190	70	160	112

Noch 4. Personal des Landesbereiches am 30.6.2014 nach Dauer des

FKZ	Aufgabenbereich I insgesamt W weiblich		Beschäftigte		
			insgesamt	Beamte und Richter	Arbeit- nehmer
114	Öffentliche weiterführende allgemeinbildende Schulen	I	10 800	7 165	3 635
		W	8 060	5 390	2 670
124	Öffentliche Sonderschulen/ Förderschulen des allgemeinbildenden Bereichs	I	2 475	1 020	1 455
		W	2 230	910	1 320
127	Öffentliche berufliche Schulen	I	3 215	1 445	1 765
		W	1 920	900	1 025
15	Sonstiges Bildungswesen	I	105	60	45
		W	65	35	35
16	Wissenschaft, Forschung, Entwicklung außerhalb der Hochschulen	I	530	160	365
		W	310	80	230
18/19	Kultur und Religion	I	140	10	130
		W	70	5	70
3	Gesundheit, Umwelt, Sport und Erholung	I	1 055	270	785
		W	590	115	475
31	Gesundheitswesen	I	510	100	410
		W	365	45	320
313	Arbeitsschutz	I	200	85	115
		W	115	35	80
314	Gesundheitsschutz	I	310	15	295
		W	250	10	240
33	Umwelt- und Naturschutz	I	545	170	375
		W	225	70	150
331	Umwelt- und Naturschutzverwaltung	I	540	170	370
		W	220	70	150
4	Wohnungswesen, Städtebau, Raumordnung und kommunale Gemeinschaftsdienste	I	845	335	510
		W	400	110	285
5	Ernährung, Landwirtschaft und Forsten	I	620	335	285
		W	370	195	175
6	Energie- und Wasserwirtschaft, Gewerbe, Dienstleistungen	I	115	45	70
		W	45	10	35
7	Verkehrs- und Nachrichtenwesen	I	1 025	70	960
		W	410	40	370
0 - 8	Sonderrechnungen	I	13 515	1 275	12 240
		W	7 545	290	7 260
1	Bildungswesen, Wissenschaft, Forschung, kulturelle Angelegenheiten	I	13 195	1 245	11 950
		W	7 420	280	7 145

Dienstverhältnisses und Aufgabenbereichen

Dauerkräfte			Personal in Ausbildung			Personal mit Zeitvertrag	FKZ
zusammen	Beamte und Richter	Arbeit- nehmer	zusammen	Beamte	Arbeit- nehmer		
10 145	6 625	3 525	540	540	0	110	
7 650	5 050	2 595	340	340	0	70	114
2 450	1 015	1 435	5	5	0	20	
2 210	905	1 305	5	5	0	15	124
3 090	1 385	1 705	65	65	0	60	
1 855	855	1 000	45	45	0	20	127
95	55	40	5	5	0	0	
60	30	30	5	5	0	0	15
445	160	285	10	0	10	75	
260	80	175	5	0	5	45	16
90	10	80	0	0	0	50	
45	5	45	0	0	0	25	18/19
1 035	265	765	5	5	0	15	
580	115	465	0	0	0	10	3
500	100	405	5	5	0	5	
360	45	315	0	0	0	5	31
195	85	115	5	5	0	0	
115	35	80	0	0	0	0	313
305	15	290	0	0	0	5	
245	10	235	0	0	0	5	314
530	170	365	0	0	0	10	
220	70	145	0	0	0	5	33
530	170	360	0	0	0	5	
215	70	145	0	0	0	5	331
825	330	495	20	5	15	0	
395	110	285	5	5	0	0	4
580	335	250	10	0	10	30	
350	195	155	5	0	5	15	5
110	45	65	0	0	0	5	
45	10	35	0	0	0	0	6
1 005	70	940	0	0	0	20	
400	40	360	0	0	0	10	7
8 675	1 275	7 395	330	0	330	4 510	
5 265	290	4 975	210	0	210	2 070	0 - 8
8 360	1 245	7 115	325	0	325	4 505	
5 140	280	4 865	210	0	210	2 070	1

Noch 4. Personal des Landesbereiches am 30.6.2014 nach Dauer des

FKZ	Aufgabenbereich I insgesamt W weiblich		Beschäftigte		
			insgesamt	Beamte und Richter	Arbeit- nehmer
13	Hochschulen	I	13 110	1 245	11 865
		W	7 395	280	7 115
132	Hochschulkliniken	I	5 400	55	5 340
		W	3 895	10	3 880
133	Öffentliche Hochschulen und Berufsakademien	I	7 710	1 190	6 525
		W	3 500	265	3 235
16	Wissenschaft, Forschung, Entwicklung außerhalb der Hochschulen	I	85	0	85
		W	25	0	25
6	Energie- und Wasserwirtschaft, Gewerbe und Dienstleistungen	I	240	20	220
		W	85	5	80
8	Finanzwirtschaft	I	80	10	70
		W	40	5	35
	Rechtlich selbständige Einrichtungen in öffentlich-rechtlicher Rechtsform	I	3 205	510	2 695
		W	1 330	95	1 235
1	Bildungswesen, Wissenschaft, Forschung, kulturelle Angelegenheiten	I	1 245	10	1 230
		W	860	5	855
14	Förderung für Schülerinnen und Schüler, Studierende und und dgl.	I	660	0	660
		W	515	0	515
18/19	Kultur und Religion	I	500	5	495
		W	315	0	315
2	Soziale Sicherung, Familie, Jugend, Arbeitsmarktpolitik	I	65	5	60
		W	50	0	50
3	Gesundheit, Umwelt, Sport und Erholung	I	35	0	35
		W	30	0	30
5	Ernährung, Landwirtschaft und Forsten	I	1 570	495	1 075
		W	305	90	215
6	Energie- und Wasserwirtschaft, Gewerbe und Dienstleistungen	I	255	0	255
		W	60	0	60
7	Verkehrs- und Nachrichtenwesen	I	35	0	35
		W	20	0	20
	Landesbereich insgesamt	I	64 065	30 770	33 290
		W	39 855	17 650	22 205

Dienstverhältnisses und Aufgabenbereichen

Dauerkräfte			Personal in Ausbildung			Personal mit Zeitvertrag	FKZ
zusammen	Beamte und Richter	Arbeit- nehmer	zusammen	Beamte	Arbeit- nehmer		
8 300	1 245	7 055	325	0	325	4 485	
5 120	280	4 840	210	0	210	2 065	13
3 855	55	3 795	205	0	205	1 340	
2 930	10	2 920	145	0	145	815	132
4 445	1 190	3 255	120	0	120	3 145	
2 185	265	1 920	65	0	65	1 250	133
60	0	60	0	0	0	25	
25	0	25	0	0	0	5	
235	20	215	5	0	5	0	
85	5	80	0	0	0	0	6
75	10	65	0	0	0	5	
40	5	35	0	0	0	0	8
2 920	500	2 420	100	10	90	185	
1 185	90	1 095	30	5	25	120	
1 065	10	1 055	30	0	30	150	
735	5	730	20	0	20	105	1
645	0	645	15	0	15	0	
505	0	505	10	0	10	0	14
340	5	335	15	0	15	145	
200	0	200	10	0	10	105	18/19
60	5	55	0	0	0	5	
45	0	45	0	0	0	5	2
35	0	35	0	0	0	0	
30	0	30	0	0	0	0	3
1 485	485	1 000	65	10	55	25	
295	80	210	5	5	0	5	5
245	0	245	10	0	10	5	
60	0	60	0	0	0	0	6
30	0	30	0	0	0	0	
20	0	20	0	0	0	0	7
56 310	29 055	27 255	2 275	1 720	555	5 480	
35 770	16 595	19 175	1 380	1 055	320	2 710	

5. Personal des Kommunalen Bereiches am 30.6.2014

Gl.- Nr.	Aufgabenbereich		Beschäftigte		
	I insgesamt W weiblich		insgesamt	Beamte	Arbeitnehmer
0-8	Kernhaushalt	I	32 665	2 985	29 680
		W	22 240	1 295	20 945
0	Allgemeine Verwaltung	I	8 030	1 125	6 905
		W	5 720	565	5 160
00	Gemeindeorgane, Kreisorgane	I	570	290	280
		W	280	70	215
01	Rechnungsprüfung	I	195	90	110
		W	140	55	85
02	Hauptverwaltung	I	3 725	470	3 255
		W	2 635	235	2 405
03	Finanzverwaltung	I	2 265	215	2 050
		W	1 920	160	1 755
05	besondere Dienststellen der allgemeinen Verwaltung	I	220	35	185
		W	190	30	160
06	Einrichtungen der gesamten Verwaltung	I	990	15	975
		W	510	10	500
08	Einrichtungen für Verwaltungsangehörige	I	65	15	50
		W	45	5	35
1	Öffentliche Sicherheit und Ordnung	I	3 810	1 190	2 620
		W	1 940	275	1 665
11	öffentliche Ordnung	I	2 280	335	1 950
		W	1 590	195	1 395
12	Umweltschutz	I	445	110	335
		W	250	55	195
13	Brandschutz	I	840	640	200
		W	50	10	40
14	Katastrophenschutz	I	25	10	15
		W	5	5	5
16	Rettungsdienst	I	220	95	125
		W	45	10	35
2	Schulen	I	3 170	30	3 140
		W	2 220	20	2 200
20	Schulverwaltung	I	365	25	345
		W	220	15	205
21	Grundschulen	I	1 505	0	1 505
		W	1 195	0	1 195
22	Realschulen	I	445	0	445
		W	250	0	250
225	Regelschulen und Schulverbund	I	445	0	445
	Grund- und Regelschulen	W	250	0	250
23	Gymnasien, Kollegs	I	250	0	250
		W	140	0	140
24	Berufliche Schulen	I	275	0	275
		W	180	0	180
240	Berufsschulen	I	265	0	265
		W	170	0	170
26	Gemeinschaftsschulen	I	35	5	30
		W	25	5	25

nach Dauer des Dienstverhältnisses und Aufgabenbereichen

Dauerkräfte			Personal in Ausbildung			Personal mit Zeitvertrag	Gl.- Nr.
zusammen	Beamte	Arbeitnehmer	zusammen	Beamte	Arbeitnehmer		
29 260	2 605	26 650	660	110	550	2 745	
19 905	1 200	18 705	450	45	400	1 890	0-8
6 965	765	6 200	505	100	410	555	
5 180	470	4 710	325	45	280	220	0
315	65	250	0	0	0	250	
225	30	195	0	0	0	55	00
195	85	105	0	0	0	5	
140	55	85	0	0	0	0	01
3 055	345	2 705	465	85	375	210	
2 230	185	2 045	300	40	260	105	02
2 205	210	1 995	0	0	0	55	
1 875	160	1 715	0	0	0	40	03
215	35	180	0	0	0	5	
185	30	160	0	0	0	5	05
950	15	935	10	0	5	30	
500	10	490	5	0	5	10	06
35	5	30	30	10	25	0	
25	0	20	20	5	15	0	08
3 710	1 175	2 535	15	10	5	85	
1 890	275	1 615	0	0	0	50	1
2 220	330	1 885	0	0	0	60	
1 550	195	1 360	0	0	0	35	11
425	110	320	0	0	0	15	
240	55	180	0	0	0	10	12
825	630	195	10	10	0	10	
50	10	40	0	0	0	0	13
25	10	15	0	0	0	0	
5	5	5	0	0	0	0	14
215	95	120	0	0	0	0	
45	10	35	0	0	0	0	16
2 475	30	2 445	5	0	5	695	
1 600	20	1 580	5	0	5	615	2
360	25	335	0	0	0	5	
210	15	200	0	0	0	5	20
875	0	875	0	0	0	630	
625	0	625	0	0	0	570	21
425	0	425	0	0	0	25	
235	0	235	0	0	0	15	22
425	0	425	0	0	0	25	
235	0	235	0	0	0	15	225
245	0	245	0	0	0	5	
135	0	135	0	0	0	5	23
265	0	265	0	0	0	5	
175	0	175	0	0	0	5	24
255	0	255	0	0	0	5	
170	0	170	0	0	0	5	240
20	5	20	0	0	0	15	
20	5	15	0	0	0	10	26

Noch: 5. Personal des Kommunalen Bereiches am 30.6.2014

Gl.- Nr.	Aufgabenbereich		Beschäftigte		
	I insgesamt W weiblich		insgesamt	Beamte	Arbeitnehmer
27	Förderschulen	I	160	0	160
		W	115	0	115
28	Gesamtschulen	I	15	0	15
		W	10	0	10
29	Übrige schulische Aufgaben	I	120	0	120
		W	80	0	80
3	Wissenschaft, Forschung, Kulturpflege	I	1 510	35	1 480
		W	1 085	15	1 065
30	Verwaltung kultureller Angelegenheiten	I	170	5	165
		W	130	5	125
31	Wissenschaft und Forschung	I	115	0	115
		W	65	0	65
32	Museen, Sammlungen, Ausstellungen	I	270	0	265
		W	170	0	170
33	Theater und Musikpflege	I	290	0	290
		W	190	0	190
34	Heimat- und sonstige Kulturpflege	I	35	0	35
		W	20	0	20
35	Volksbildung	I	475	5	470
		W	415	0	415
350	Volkshochschulen	I	110	5	105
		W	75	0	75
352	Büchereien	I	360	0	360
		W	335	0	335
36	Naturschutz, Denkmalschutz und -pflege	I	160	20	140
		W	95	10	85
4	Soziale Sicherung	I	9 120	375	8 745
		W	8 335	300	8 035
40	Verwaltung der sozialen Angelegenheiten	I	2 565	325	2 235
		W	2 185	260	1 925
400	allgemeine Sozialverwaltung	I	1 050	150	900
		W	910	120	790
405	Verwaltung der Grundsicherung für Arbeitssuchende (nach SGB II)	I	765	85	680
		W	635	65	570
407	Verwaltung der Jugendhilfe	I	720	85	635
		W	620	70	550
41	Sozialhilfe nach dem BSHG	I	130	10	120
		W	115	5	110
42	Durchführung des Asylbewerberleistungsgesetz	I	5	0	5
		W	5	0	5
43	Soziale Einrichtungen (ohne Einrichtungen der Jugendhilfe)	I	55	0	55
		W	40	0	40
44	Kriegsopferfürsorge und ähnliche Maßnahmen	I	10	0	10
		W	10	0	10
45	Jugendhilfe nach dem KJHG	I	410	15	395
		W	340	15	325
454	Förderung von Kindern in Tageseinrichtungen und in Tagespflege	I	60	0	60
		W	55	0	55
455	Hilfe zur Erziehung	I	255	5	250
		W	210	5	205

nach Dauer des Dienstverhältnisses und Aufgabenbereichen

Dauerkräfte			Personal in Ausbildung			Personal mit Zeitvertrag	Gl.- Nr.
zusammen	Beamte	Arbeitnehmer	zusammen	Beamte	Arbeitnehmer		
155	0	155	0	0	0	5	
110	0	110	0	0	0	0	27
15	0	15	0	0	0	0	
10	0	10	0	0	0	0	28
115	0	115	0	0	0	5	
75	0	75	0	0	0	5	29
1 415	35	1 380	5	0	5	95	
1 010	15	995	5	0	5	65	3
165	5	155	0	0	0	10	
125	5	120	0	0	0	5	30
105	0	105	0	0	0	5	
60	0	60	0	0	0	5	31
235	0	235	0	0	0	30	
145	0	145	0	0	0	25	32
275	0	275	0	0	0	10	
180	0	180	0	0	0	10	33
30	0	30	0	0	0	5	
15	0	15	0	0	0	5	34
455	5	450	5	0	5	15	
400	0	400	5	0	5	10	35
105	5	100	0	0	0	0	
75	0	75	0	0	0	0	350
345	0	345	0	0	0	15	
325	0	325	0	0	0	10	352
145	20	125	0	0	0	10	
90	10	75	0	0	0	5	36
8 115	375	7 740	115	0	115	890	
7 440	300	7 140	105	0	105	790	4
2 395	325	2 065	5	0	5	165	
2 060	260	1 800	5	0	5	125	40
1 025	150	875	5	0	0	25	
885	120	765	0	0	0	25	400
690	85	605	0	0	0	75	
585	65	525	0	0	0	45	405
650	85	570	0	0	0	65	
565	70	495	0	0	0	55	407
125	10	120	0	0	0	5	
110	5	105	0	0	0	5	41
5	0	5	0	0	0	0	
5	0	5	0	0	0	0	42
55	0	50	0	0	0	5	
35	0	35	0	0	0	5	43
10	0	10	0	0	0	0	
10	0	10	0	0	0	0	44
375	15	355	0	0	0	40	
310	15	295	0	0	0	30	45
60	0	55	0	0	0	5	
50	0	50	0	0	0	5	454
235	5	230	0	0	0	20	
195	5	190	0	0	0	15	455

Noch: 5. Personal des Kommunalen Bereiches am 30.6.2014

Gl.- Nr.	Aufgabenbereich I insgesamt W weiblich		Beschäftigte		
			insgesamt	Beamte	Arbeitnehmer
46	Einrichtungen der Jugendhilfe	I	5 625	0	5 625
		W	5 375	0	5 375
460	Einrichtungen der Jugendarbeit	I	150	0	150
		W	95	0	95
464	Tageseinrichtungen für Kinder	I	5 390	0	5 390
		W	5 205	0	5 205
48	Weitere soziale Bereiche	I	265	20	245
		W	225	15	205
482	Grundsicherung für Arbeitssuchende	I	215	10	205
		W	180	10	170
49	sonstige soziale Angelegenheiten	I	50	0	50
		W	40	0	40
5	Gesundheit, Sport, Erholung	I	1 675	40	1 635
		W	1 010	30	980
50	Gesundheitsverwaltung	I	665	35	630
		W	570	25	545
54	sonstige Einrichtungen und Maßnahmen der Gesundheitspflege	I	140	0	140
		W	120	0	120
55	Förderung des Sports	I	40	0	40
		W	20	0	20
56	eigene Sportstätten	I	170	0	170
		W	30	0	30
57	Badeanstalten	I	155	0	155
		W	60	0	60
58	Park- und Gartenanlagen	I	485	0	480
		W	195	0	195
59	sonstige Erholungseinrichtungen	I	15	0	15
		W	10	0	10
6	Bau- und Wohnungswesen, Verkehr	I	2 350	165	2 180
		W	1 280	80	1 200
60	Bauverwaltung	I	1 180	65	1 115
		W	670	30	640
61	Städteplanung, Vermessung, Bauordnung	I	750	95	655
		W	490	50	440
62	Wohnungsbauförderung und Wohnungsfürsorge	I	35	0	35
		W	30	0	30
63	Gemeindestraßen	I	195	0	195
		W	30	0	30
65	Kreisstraßen	I	60	0	60
		W	5	0	5
66	Bundes- und Landesstraßen	I	5	0	5
		W	5	0	5
67	Straßenbeleuchtung und -reinigung	I	55	0	55
		W	25	0	25
68	Parkeinrichtungen	I	5	0	5
		W	0	0	0
69	Wasserläufe, Wasserbau	I	55	5	55
		W	20	0	20

nach Dauer des Dienstverhältnisses und Aufgabenbereichen

Dauerkräfte			Personal in Ausbildung			Personal mit Zeitvertrag	Gl.- Nr.
zusammen	Beamte	Arbeitnehmer	zusammen	Beamte	Arbeitnehmer		
4 845	0	4 840	110	0	110	670	
4 650	0	4 650	105	0	105	620	46
140	0	140	0	0	0	10	
90	0	90	0	0	0	5	460
4 630	0	4 630	105	0	105	655	
4 500	0	4 500	100	0	100	605	464
260	20	240	0	0	0	5	
220	15	200	0	0	0	5	48
210	10	200	0	0	0	5	
175	10	165	0	0	0	5	482
45	0	45	0	0	0	0	
40	0	40	0	0	0	0	49
1 520	40	1 480	0	0	0	155	
930	30	900	0	0	0	80	5
655	35	620	0	0	0	10	
560	25	535	0	0	0	10	50
130	0	130	0	0	0	10	
110	0	110	0	0	0	10	54
35	0	35	0	0	0	5	
20	0	20	0	0	0	0	55
165	0	165	0	0	0	5	
30	0	30	0	0	0	5	56
90	0	90	0	0	0	70	
20	0	20	0	0	0	40	57
430	0	425	0	0	0	55	
175	0	175	0	0	0	20	58
15	0	15	0	0	0	5	
10	0	10	0	0	0	0	59
2 305	165	2 140	0	0	0	45	
1 260	80	1 180	0	0	0	20	6
1 160	65	1 095	0	0	0	20	
660	30	630	0	0	0	10	60
745	95	650	0	0	0	5	
485	50	435	0	0	0	5	61
35	0	35	0	0	0	0	
30	0	30	0	0	0	0	62
185	0	185	0	0	0	10	
30	0	30	0	0	0	0	63
60	0	60	0	0	0	0	
5	0	5	0	0	0	0	65
5	0	5	0	0	0	0	
5	0	5	0	0	0	0	66
50	0	50	0	0	0	0	
25	0	25	0	0	0	0	67
5	0	5	0	0	0	0	
0	0	0	0	0	0	0	68
55	5	50	0	0	0	5	
20	0	15	0	0	0	0	69

Noch: 5. Personal des Kommunalen Bereiches am 30.6.2014

Gl.- Nr.	Aufgabenbereich		Beschäftigte		
	I insgesamt W weiblich		insgesamt	Beamte	Arbeitnehmer
7	Öffentliche Einrichtungen, Wirtschaftsförderung	I	2 885	20	2 865
		W	610	15	595
70	Abwasserbeseitigung	I	5	0	5
		W	0	0	0
72	Abfallbeseitigung	I	70	5	65
		W	40	0	40
73	Märkte	I	20	0	20
		W	10	0	10
75	Bestattungswesen	I	245	0	240
		W	115	0	110
76	sonstige öffentliche Einrichtungen	I	85	0	85
		W	45	0	45
77	Hilfsbetriebe der Verwaltung	I	2 190	0	2 190
		W	225	0	225
78	Förderung der Land- und Forstwirtschaft	I	20	0	20
		W	5	0	5
79	Fremdenverkehr, sonstige Förderung von Wirtschaft und Verkehr	I	250	10	240
		W	175	5	170
8	Wirtschaftliche Unternehmen, allgemeines Grund- und Sondervermögen	I	110	5	105
		W	45	0	45
80	Verwaltung der wirtschaftlichen Unternehmen	I	5	0	5
		W	5	0	5
81	Wasserversorgung	I	5	0	5
		W	0	0	0
84	Unternehmen der Wirtschaftsförderung	I	5	0	5
		W	0	0	0
85	Land- und forstwirtschaftliche Unternehmen	I	25	0	25
		W	0	0	0
86	Kur- und Badebetriebe	I	10	0	10
		W	5	0	5
87	sonstige wirtschaftliche Unternehmen	I	20	0	20
		W	10	0	10
88	allgemeines Grundvermögen	I	40	0	40
		W	20	0	20
0-8	Sonderrechnungen	I	2 770	20	2 750
		W	1 015	5	1 010
3	Wissenschaft, Forschung, Kulturpflege	I	770	0	770
		W	400	0	400
4	Soziale Sicherung	I	220	0	215
		W	145	0	145
5	Gesundheit, Sport, Erholung	I	180	0	180
		W	50	0	50
6	Bau- und Wohnungswesen, Verkehr	I	115	0	115
		W	10	0	10
7	Öffentliche Einrichtungen, Wirtschaftsförderung	I	1 170	10	1 160
		W	300	5	295
8	Wirtschaftliche Unternehmen, allgemeines Grund- und Sondervermögen	I	310	5	305
		W	115	0	115

nach Dauer des Dienstverhältnisses und Aufgabenbereichen

Dauerkräfte			Personal in Ausbildung			Personal mit Zeitvertrag	Gl.- Nr.
zusammen	Beamte	Arbeitnehmer	zusammen	Beamte	Arbeitnehmer		
2 655	20	2 635	10	0	10	215	
555	15	540	10	0	10	50	7
0	0	0	0	0	0	0	
0	0	0	0	0	0	0	70
70	5	65	0	0	0	0	
40	0	40	0	0	0	0	72
20	0	20	0	0	0	0	
10	0	10	0	0	0	0	73
230	0	230	0	0	0	10	
110	0	110	0	0	0	0	75
75	0	75	0	0	0	10	
35	0	35	0	0	0	10	76
2 015	0	2 010	10	0	10	170	
195	0	195	5	0	5	20	77
20	0	20	0	0	0	0	
5	0	5	0	0	0	0	78
225	10	215	0	0	0	25	
160	5	150	0	0	0	15	79
100	0	100	5	0	0	5	
40	0	40	0	0	0	5	8
5	0	5	0	0	0	0	
5	0	5	0	0	0	0	80
5	0	5	0	0	0	0	
0	0	0	0	0	0	0	81
5	0	5	0	0	0	0	
0	0	0	0	0	0	0	84
20	0	20	0	0	0	0	
0	0	0	0	0	0	0	85
10	0	10	0	0	0	0	
5	0	5	0	0	0	0	86
20	0	20	0	0	0	0	
5	0	5	0	0	0	0	87
40	0	40	0	0	0	0	
20	0	20	0	0	0	0	88
2 395	20	2 375	45	0	45	330	
860	5	850	15	0	15	145	0-8
595	0	595	15	0	15	160	
305	0	305	5	0	5	85	3
160	0	160	0	0	0	55	
110	0	110	0	0	0	35	4
170	0	170	0	0	0	10	
45	0	45	0	0	0	5	5
105	0	105	0	0	0	5	
10	0	10	0	0	0	0	6
1 075	10	1 065	15	0	15	80	
285	5	280	5	0	5	15	7
290	5	280	10	0	10	10	
110	0	105	5	0	5	5	8

Noch: 5. Personal des Kommunalen Bereiches am 30.6.2014

Gl.- Nr.	Aufgabenbereich		Beschäftigte		
	I insgesamt W weiblich		insgesamt	Beamte	Arbeitnehmer
	Rechtlich selbständige Einrichtungen	I	2 595	5	2 590
	in öffentlich-rechtlicher Rechtsform	W	835	0	835
1	Öffentliche Sicherheit und Ordnung	I	35	0	35
		W	20	0	20
3	Wissenschaft, Forschung, Kulturpflege	I	125	0	125
		W	70	0	70
4	Soziale Sicherung	I	15	0	15
		W	15	0	15
5	Gesundheit, Sport, Erholung	I	65	0	65
		W	30	0	30
7	Öffentliche Einrichtungen,	I	575	0	575
	Wirtschaftsförderung	W	210	0	210
70	Abwasserbeseitigung	I	355	0	355
		W	110	0	110
72	Abfallbeseitigung	I	215	0	215
		W	95	0	95
8	Wirtschaftliche Unternehmen, allgemeines	I	1 775	0	1 775
	Grund- und Sondervermögen	W	490	0	490
81	Versorgungsunternehmen	I	1 775	0	1 775
		W	490	0	490
815	Wasserversorgung	I	1 775	0	1 775
		W	490	0	490
	Kommunaler Bereich insgesamt	I	38 025	3 010	35 020
		W	24 095	1 305	22 790

nach Dauer des Dienstverhältnisses und Aufgabenbereichen

Dauerkräfte			Personal in Ausbildung			Personal mit Zeitvertrag	Gl.- Nr.
zusammen	Beamte	Arbeitnehmer	zusammen	Beamte	Arbeitnehmer		
2 425	5	2 420	80	0	80	90	
785	0	785	5	0	5	40	
35	0	35	0	0	0	0	
15	0	15	0	0	0	0	1
120	0	115	0	0	0	10	
65	0	65	0	0	0	5	3
15	0	15	0	0	0	0	
15	0	15	0	0	0	0	4
60	0	60	0	0	0	5	
30	0	30	0	0	0	0	5
550	0	545	10	0	10	15	
200	0	200	0	0	0	10	7
340	0	335	10	0	10	10	
105	0	105	0	0	0	5	70
210	0	210	0	0	0	5	
95	0	95	0	0	0	5	72
1 645	0	1 645	65	0	65	60	
460	0	460	5	0	5	25	8
1 645	0	1 645	65	0	65	60	
460	0	460	5	0	5	25	81
1 645	0	1 645	65	0	65	60	
460	0	460	5	0	5	25	815
34 080	2 630	31 450	785	110	675	3 160	
21 545	1 210	20 340	470	45	425	2 075	

6. Vollzeitäquivalente des Landesbereiches am 30.6.2014 nach Dienstverhältnis und Aufgabenbereichen

FKZ	Aufgabenbereich		Insgesamt	Beamte und Richter	Arbeit- nehmer
	I insgesamt	W weiblich			
0 - 8	Kernhaushalt	I	42 965	27 165	15 800
		W	27 345	15 745	11 605
0	Allgemeine Dienste	I	18 575	14 475	4 095
		W	9 290	6 245	3 045
01	politische Führung und zentrale Verwaltung	I	3 710	2 035	1 675
		W	2 215	1 070	1 150
011	politische Führung	I	2 325	1 405	920
		W	1 320	725	595
012	innere Verwaltung	I	1 095	575	520
		W	690	305	385
014	statistischer Dienst	I	230	55	180
		W	180	40	140
016	Hochbauverwaltung	I	55	0	55
		W	30	0	30
04	öffentliche Sicherheit und Ordnung	I	7 285	6 435	850
		W	1 950	1 420	530
042	Polizei	I	7 170	6 355	815
		W	1 905	1 395	510
044	Brandschutz	I	35	20	15
		W	5	0	5
047	Schutz der Verfassung	I	85	60	25
		W	35	25	10
05	Rechtsschutz	I	4 175	3 415	760
		W	2 505	1 810	700
051	Gerichte und Staatsanwaltschaften	I	3 185	2 440	745
		W	2 250	1 560	690
056	Justizvollzugsanstalten	I	995	975	15
		W	260	250	10
06	Finanzverwaltung	I	3 400	2 590	810
		W	2 620	1 945	670
061	Steuer- und Zollverwaltung	I	3 380	2 590	790
		W	2 620	1 945	670
062	Schulden-, Vermögens- und sonstige Finanzverwaltung	I	20	0	20
		W	0	0	0
1	Bildungswesen, Wissenschaft, Forschung kulturelle Angelegenheiten	I	21 120	11 725	9 400
		W	16 495	9 075	7 420
11, 12	allgemeinbildende und berufliche Schulen	I	20 415	11 500	8 915
		W	16 095	8 965	7 130
111	Unterrichtsverwaltung	I	225	125	100
		W	160	80	80
112	Grundschulen	I	5 465	2 530	2 935
		W	5 130	2 345	2 785
114	weiterführende allgemeinbildende Schulen	I	9 490	6 505	2 980
		W	6 990	4 840	2 150
124	Öffentliche Sonderschulen/ Förderschulen des allgemeinbildenden Bereichs	I	2 300	960	1 340
		W	2 070	855	1 215
127	Öffentliche berufliche Schulen	I	2 935	1 375	1 560
		W	1 745	845	900

Noch: 6. Vollzeitäquivalente des Landesbereiches am 30.6.2014 nach Dienstverhältnis und Aufgabenbereichen

FKZ	Aufgabenbereich		Insgesamt	Beamte und Richter	Arbeit- nehmer
	I insgesamt	W weiblich			
15	Sonstiges Bildungswesen	I	95	55	40
		W	60	30	30
16	Wissenschaft, Forschung, Entwicklung außerhalb der Hochschulen	I	480	155	325
		W	275	80	200
18/19	Kultur und Religion	I	130	10	120
		W	65	5	60
3	Gesundheit, Umwelt, Sport und Erholung	I	930	245	685
		W	510	105	405
31	Gesundheitswesen	I	445	90	355
		W	315	40	275
313	Arbeitsschutz	I	175	75	95
		W	100	30	65
314	Gesundheitsschutz	I	275	10	260
		W	215	10	210
33	Umwelt- und Naturschutz	I	930	245	685
		W	510	105	405
331	Umwelt- und Naturschutzverwaltung	I	480	155	325
		W	195	65	130
4	Wohnungswesen, Städtebau, Raumordnung und kommunale Gemeinschaftsdienste	I	750	310	435
		W	330	95	230
5	Ernährung, Landwirtschaft und Forsten	I	560	305	255
		W	325	175	150
6	Energie- und Wasserwirtschaft, Gewerbe, Dienstleistungen	I	105	40	65
		W	40	10	30
7	Verkehrs- und Nachrichtenwesen	I	925	65	865
		W	355	35	320
0 - 8	Sonderrechnungen	I	11 730	1 250	10 475
		W	6 385	275	6 110
1	Bildungswesen, Wissenschaft, Forschung, kulturelle Angelegenheiten	I	11 435	1 225	10 210
		W	6 275	265	6 010
13	Hochschulen	I	11 355	1 225	10 130
		W	6 255	265	5 990
132	Hochschulkliniken	I	4 775	55	4 720
		W	3 375	10	3 365
133	Öffentliche Hochschulen und Berufsakademien	I	6 580	1 170	5 410
		W	2 875	255	2 625
16	Wissenschaft, Forschung, Entwicklung außerhalb der Hochschulen	I	80	0	80
		W	20	0	20
6	Energie- und Wasserwirtschaft, Gewerbe und Dienstleistungen	I	220	15	200
		W	75	5	70
8	Finanzwirtschaft	I	75	10	65
		W	35	5	30

Noch: 6. Vollzeitäquivalente des Landesbereiches am 30.6.2014 nach Dienstverhältnis und Aufgabenbereichen

FKZ	Aufgabenbereich		Insgesamt	Beamte und Richter	Arbeit- nehmer
	I insgesamt	W weiblich			
	Rechtlich selbständige Einrichtungen	I	2 925	485	2 440
	in öffentlich-rechtlicher Rechtsform	W	1 145	85	1 060
1	Bildungswesen, Wissenschaft, Forschung, kulturelle Angelegenheiten	I W	1 090 730	10 5	1 080 725
14	Förderung für Schülerinnen und Schüler, Studierende und und dgl.	I W	550 410	0 0	550 410
18/19	Kultur und Religion	I W	465 285	5 0	460 285
2	Soziale Sicherung, Familie, Jugend, Arbeitsmarktpolitik	I W	60 45	5 0	55 45
3	Gesundheit, Umwelt, Sport und Erholung	I W	35 30	0 0	35 30
5	Ernährung, Landwirtschaft und Forsten	I W	1 470 270	470 80	995 190
6	Energie- und Wasserwirtschaft, Gewerbe und Dienstleistungen	I W	245 55	0 0	245 55
7	Verkehrs- und Nachrichtenwesen	I W	30 20	0 0	30 20
	Landesbereich insgesamt	I	57 625	28 905	28 720
		W	34 880	16 105	18 775

**7. Vollzeitäquivalente des Kommunalen Bereiches
am 30.6.2014 nach Dienstverhältnis und Aufgabenbereichen**

Gl.- Nr.	Aufgabenbereich		Insgesamt	Beamte	Arbeitnehmer
	I insgesamt	W weiblich			
0-8	Kernhaushalt	I	28 865	2 875	25 990
		W	19 075	1 215	17 855
0	Allgemeine Verwaltung	I	7 075	1 075	6 000
		W	4 930	525	4 405
00	Gemeindeorgane, Kreisorgane	I	545	290	260
		W	265	70	195
01	Rechnungsprüfung	I	180	85	100
		W	130	50	75
02	Hauptverwaltung	I	3 185	435	2 745
		W	2 205	210	1 995
03	Finanzverwaltung	I	2 045	205	1 840
		W	1 710	150	1 560
05	besondere Dienststellen der allgemeinen Verwaltung	I	195	35	160
		W	170	25	140
06	Einrichtungen der gesamten Verwaltung	I	865	15	845
		W	415	10	405
08	Einrichtungen für Verwaltungsangehörige	I	60	15	50
		W	40	5	35
1	Öffentliche Sicherheit und Ordnung	I	3 575	1 170	2 405
		W	1 760	265	1 495
11	öffentliche Ordnung	I	2 090	320	1 770
		W	1 435	185	1 245
12	Umweltschutz	I	420	105	315
		W	235	55	180
13	Brandschutz	I	830	640	190
		W	50	10	35
14	Katastrophenschutz	I	25	10	15
		W	5	5	5
16	Rettungsdienst	I	210	95	115
		W	40	10	30
2	Schulen	I	2 530	30	2 500
		W	1 660	20	1 640
20	Schulverwaltung	I	340	25	315
		W	195	15	185
21	Grundschulen	I	1 055	0	1 055
		W	795	0	795
22	Realschulen	I	370	0	370
		W	195	0	195
225	Regelschulen und Schulverbund	I	370	0	370
	Grund- und Regelschulen	W	195	0	195
23	Gymnasien, Kollegs	I	220	0	220
		W	120	0	120
24	Berufliche Schulen	I	245	0	245
		W	155	0	155
240	Berufsschulen	I	235	0	235
		W	145	0	145
26	Gemeinschaftsschulen	I	30	5	25
		W	20	5	20

Noch: 7. Vollzeitäquivalente des Kommunales Bereiches
am 30.6.2014 nach Dienstverhältnis und Aufgabenbereichen

Gl.- Nr.	Aufgabenbereich		Insgesamt	Beamte	Arbeitnehmer
	I insgesamt	W weiblich			
27	Förderschulen	I	140	0	140
		W	95	0	95
28	Gesamtschulen	I	15	0	15
		W	10	0	10
29	Übrige schulische Aufgaben	I	115	0	115
		W	70	0	70
3	Wissenschaft, Forschung, Kulturpflege	I	1 305	30	1 270
		W	910	15	895
30	Verwaltung kultureller Angelegenheiten	I	155	5	150
		W	115	0	115
31	Wissenschaft und Forschung	I	105	0	105
		W	55	0	55
32	Museen, Sammlungen, Ausstellungen	I	230	0	230
		W	140	0	140
33	Theater und Musikpflege	I	240	0	240
		W	155	0	155
34	Heimat- und sonstige Kulturpflege	I	30	0	30
		W	15	0	15
35	Volksbildung	I	400	5	395
		W	340	0	340
350	Volkshochschulen	I	105	5	100
		W	70	0	70
352	Büchereien	I	295	0	295
		W	270	0	270
36	Naturschutz, Denkmalschutz und -pflege	I	145	20	125
		W	85	10	75
4	Soziale Sicherung	I	7 970	355	7 620
		W	7 240	280	6 960
40	Verwaltung der sozialen Angelegenheiten	I	2 375	305	2 070
		W	2 010	240	1 770
400	allgemeine Sozialverwaltung	I	975	140	830
		W	835	115	725
405	Verwaltung der Grundsicherung für Arbeitssuchende (nach SGB II)	I	715	80	635
		W	590	60	530
407	Verwaltung der Jugendhilfe	I	660	75	585
		W	565	65	500
41	Sozialhilfe nach dem BSHG	I	120	10	110
		W	105	5	95
42	Durchführung des Asylbewerberleistungsgesetz	I	5	0	5
		W	5	0	5
43	Soziale Einrichtungen (ohne Einrichtungen der Jugendhilfe)	I	45	0	45
		W	30	0	30
44	Kriegsopferfürsorge und ähnliche Maßnahmen	I	10	0	10
		W	5	0	5
45	Jugendhilfe nach dem KJHG	I	375	15	360
		W	310	15	295
454	Förderung von Kindern in Tageseinrichtungen und in Tagespflege	I	55	0	55
		W	50	0	50

Noch: 7. Vollzeitäquivalente des Kommunales Bereiches
am 30.6.2014 nach Dienstverhältnis und Aufgabenbereichen

Gl.- Nr.	Aufgabenbereich		Insgesamt	Beamte	Arbeitnehmer
	I insgesamt	W weiblich			
455	Hilfe zur Erziehung	I	235	5	230
		W	195	5	190
46	Einrichtungen der Jugendhilfe	I	4 745	0	4 745
		W	4 525	0	4 525
460	Einrichtungen der Jugendarbeit	I	130	0	130
		W	80	0	80
464	Tageseinrichtungen für Kinder	I	4 540	0	4 540
		W	4 380	0	4 380
48	Weitere soziale Bereiche	I	250	20	230
		W	205	15	190
482	Grundsicherung für Arbeitssuchende	I	200	10	190
		W	165	5	155
49	sonstige soziale Angelegenheiten	I	45	0	45
		W	40	0	40
5	Gesundheit, Sport, Erholung	I	1 510	40	1 475
		W	885	25	855
50	Gesundheitsverwaltung	I	600	35	565
		W	505	25	480
54	sonstige Einrichtungen und Maßnahmen der Gesundheitspflege	I	120	0	120
		W	100	0	100
55	Förderung des Sports	I	35	0	35
		W	20	0	20
56	eigene Sportstätten	I	150	0	150
		W	20	0	20
57	Badeanstalten	I	140	0	140
		W	50	0	50
58	Park- und Gartenanlagen	I	450	0	450
		W	180	0	180
59	sonstige Erholungseinrichtungen	I	15	0	15
		W	5	0	5
6	Bau- und Wohnungswesen, Verkehr	I	2 170	160	2 010
		W	1 150	75	1 075
60	Bauverwaltung	I	1 090	65	1 025
		W	600	30	575
61	Städteplanung, Vermessung, Bauordnung	I	695	90	605
		W	445	45	400
62	Wohnungsbauförderung und Wohnungs- fürsorge	I	35	0	30
		W	25	0	25
63	Gemeindestraßen	I	180	0	180
		W	30	0	30
65	Kreisstraßen	I	60	0	55
		W	5	0	5
66	Bundes- und Landesstraßen	I	5	0	5
		W	5	0	5
67	Straßenbeleuchtung und -reinigung	I	50	0	50
		W	20	0	20
68	Parkeinrichtungen	I	5	0	5
		W	0	0	0

Noch: 7. Vollzeitäquivalente des Kommunalen Bereiches
am 30.6.2014 nach Dienstverhältnis und Aufgabenbereichen

Gl.- Nr.	Aufgabenbereich		Insgesamt	Beamte	Arbeitnehmer
	I insgesamt	W weiblich			
69	Wasserläufe, Wasserbau	I	55	5	50
		W	20	0	15
7	Öffentliche Einrichtungen, Wirtschaftsförderung	I	2 630	20	2 610
		W	510	10	495
70	Abwasserbeseitigung	I	0	0	0
		W	0	0	0
72	Abfallbeseitigung	I	70	5	65
		W	40	0	35
73	Märkte	I	20	0	20
		W	10	0	10
75	Bestattungswesen	I	230	0	230
		W	105	0	100
76	sonstige öffentliche Einrichtungen	I	70	0	70
		W	30	0	30
77	Hilfsbetriebe der Verwaltung	I	2 005	0	2 000
		W	175	0	175
78	Förderung der Land- und Forstwirtschaft	I	20	0	20
		W	5	0	5
79	Fremdenverkehr, sonstige Förderung von Wirtschaft und Verkehr	I	215	10	205
		W	150	5	140
8	Wirtschaftliche Unternehmen, allgemeines Grund- und Sondervermögen	I	95	5	95
		W	35	0	35
80	Verwaltung der wirtschaftlichen Unternehmen	I	5	0	5
		W	5	0	5
81	Wasserversorgung	I	0	0	0
		W	0	0	0
84	Unternehmen der Wirtschaftsförderung	I	0	0	0
		W	0	0	0
85	Land- und forstwirtschaftliche Unternehmen	I	25	0	25
		W	0	0	0
86	Kur- und Badebetriebe	I	10	0	10
		W	5	0	5
87	sonstige wirtschaftliche Unternehmen	I	15	0	15
		W	5	0	5
88	allgemeines Grundvermögen	I	35	0	35
		W	15	0	15
0-8	Sonderrechnungen	I	2 605	20	2 585
		W	910	5	905
3	Wissenschaft, Forschung, Kulturpflege	I	705	0	705
		W	345	0	345
4	Soziale Sicherung	I	205	0	205
		W	135	0	135
5	Gesundheit, Sport, Erholung	I	170	0	170
		W	45	0	45

Noch: 7. Vollzeitäquivalente des Kommunalen Bereiches
am 30.6.2014 nach Dienstverhältnis und Aufgabenbereichen

Gl.- Nr.	Aufgabenbereich		Insgesamt	Beamte	Arbeitnehmer
	I insgesamt	W weiblich			
6	Bau- und Wohnungswesen, Verkehr	I	110	0	110
		W	10	0	10
7	Öffentliche Einrichtungen, Wirtschaftsförderung	I	1 125	10	1 115
		W	280	5	275
8	Wirtschaftliche Unternehmen, allgemeines Grund- und Sondervermögen	I	290	5	285
		W	100	0	100
	Rechtlich selbständige Einrichtungen in öffentlich-rechtlicher Rechtsform	I	2 465	5	2 460
		W	755	0	755
1	Öffentliche Sicherheit und Ordnung	I	35	0	35
		W	15	0	15
3	Wissenschaft, Forschung, Kulturpflege	I	110	0	105
		W	60	0	60
4	Soziale Sicherung	I	15	0	15
		W	15	0	15
5	Gesundheit, Sport, Erholung	I	60	0	60
		W	30	0	30
7	Öffentliche Einrichtungen, Wirtschaftsförderung	I	540	0	540
		W	190	0	190
70	Abwasserbeseitigung	I	340	0	340
		W	105	0	105
72	Abfallbeseitigung	I	200	0	195
		W	85	0	85
8	Wirtschaftliche Unternehmen, allgemeines Grund- und Sondervermögen	I	1 705	0	1 705
		W	450	0	450
81	Versorgungsunternehmen	I	1 705	0	1 705
		W	450	0	450
815	Wasserversorgung	I	1 705	0	1 705
		W	450	0	450
	Kommunaler Bereich insgesamt	I	33 940	2 900	31 035
		W	20 740	1 225	19 520

8. Personal des Landes am 30.6.2014 nach Dienstverhältnis sowie Einzelplänen und Kapiteln des Landshaushaltes

Epl./ Kap. Nr.	Kapitel/Einzelplan I insgesamt W weiblich		Beschäftigte Insgesamt	Beamte und Richter		Arbeitnehmer		
				zu- sammen	darunter in Aus- bildung	zu- sammen	darunter	
							in Aus- bildung	mit Zeit- vertrag
	Kernhaushalt	I	47 340	28 985	1 710	18 355	135	780
		W	30 980	17 265	1 050	13 710	85	520
01	Thüringer Landtag	I	185	55	0	130	5	25
		W	110	25	0	85	5	15
0101	Landtag	I	150	45	0	110	5	20
		W	90	20	0	70	5	15
0104	Landesbeauftragter für den Daten- schutz und die Informationsfreiheit	I	20	10	0	10	0	5
		W	10	5	0	5	0	0
0105	Landesbeauftragter für die Unterlagen des Staats- sicherheitsdienstes der ehem. DDR	I	10	0	0	5	0	0
		W	5	0	0	5	0	0
0106	Bürgerbeauftragter	I	5	5	0	5	0	0
		W	5	0	0	5	0	0
02	Thüringer Staatskanzlei	I	190	105	0	85	0	5
		W	110	60	0	55	0	0
0201	Ministerpräsidentin und Staatskanzlei	I	140	75	0	60	0	5
		W	85	45	0	40	0	0
0203	Bundes- und Europaangelegenheiten	I	45	25	0	15	0	0
		W	25	10	0	10	0	0
0205	Landeszentrale für politische Bildung	I	10	0	0	10	0	0
		W	5	0	0	5	0	0
03	Thüringer Innenministerium	I	9 200	7 400	385	1 800	0	30
		W	3 190	1 950	135	1 240	0	20
0301	Ministerium	I	265	195	0	70	0	5
		W	130	80	0	45	0	5
0304	Landesverwaltungsamt	I	1 180	605	95	570	0	5
		W	765	335	55	430	0	5
0306	Zentrale Fortbildung der obersten Landesbehörden	I	35	10	0	25	0	0
		W	20	0	0	15	0	0
0309	Landesamt für Statistik	I	270	65	0	205	0	15
		W	215	50	0	165	0	10
0310	Landesamt für Verfassungsschutz	I	90	65	0	25	0	0
		W	40	25	0	15	0	0
0312	Polizeibildungseinrichtungen	I	500	450	290	55	0	0
		W	155	125	80	30	0	0
0313	Landeskriminalamt	I	620	460	0	155	0	0
		W	180	90	0	85	0	0
0314	Landespolizei	I	6 210	5 535	0	675	0	5
		W	1 690	1 240	0	445	0	0
0319	Feuerweherschule	I	35	20	0	15	0	0
		W	5	0	0	5	0	0
04	Thüringer Ministerium für Bildung, Wissenschaft und Kultur	I	23 835	12 800	835	11 035	95	465
		W	18 820	9 985	595	8 840	75	325
0401	Ministerium	I	320	195	0	125	0	10
		W	190	110	0	85	0	5

Noch: 8. Personal des Landes am 30.6.2014 nach Dienstverhältnis sowie Einzelplänen und Kapiteln des Landeshaushaltes

Epl./ Kap. Nr.	Kapitel/Einzelplan I insgesamt W weiblich		Beschäftigte Insgesamt	Beamte und Richter		Arbeitnehmer		
				zu- sammen	darunter in Aus- bildung	zu- sammen	darunter	
							in Aus- bildung	mit Zeit- vertrag
0403	Staatliche Schulämter	I	250	140	10	110	0	10
		W	175	85	10	90	0	5
0406	Grundschulen	I	6 435	2 760	240	3 675	90	175
		W	6 060	2 560	215	3 500	70	160
0407	Regelschulen	I	5 450	3 565	170	1 890	0	30
		W	4 290	2 795	105	1 500	0	25
0408	Förderschulen	I	2 485	1 030	15	1 455	0	20
		W	2 235	915	15	1 320	0	15
0409	Gesamtschulen	I	330	205	15	125	0	5
		W	245	165	10	80	0	5
0410	Gymnasien	I	4 420	3 100	305	1 320	0	60
		W	3 110	2 205	185	905	0	40
0411	Gemeinschaftsschulen	I	225	120	0	105	0	10
		W	175	105	0	75	0	5
0413	Berufsbildende Schulen	I	3 155	1 440	70	1 715	0	60
		W	1 895	900	45	1 000	0	20
0414	Staatliche Fachschule für Bau, Wirtschaft und Verkehr	I	65	10	0	55	0	0
		W	25	5	0	25	0	0
0417	Thüringenkolleg	I	15	10	0	5	0	0
		W	5	5	0	0	0	0
0420	Staatliche Studienseminare	I	30	25	5	10	0	0
		W	25	15	5	10	0	0
0422	Thüringer Institut für Lehrerfortbildung Lehrplanentwicklung und Medien	I	65	35	0	25	0	0
		W	40	15	0	20	0	0
0424	Sprachengymnasium Schnepfenthal	I	55	30	0	25	0	0
		W	35	20	0	15	0	0
0425	Musikgymnasium Weimar	I	30	10	0	20	0	0
		W	25	10	0	15	0	0
0426	Sportgymnasium Erfurt	I	90	30	0	60	0	0
		W	55	20	0	35	0	0
0427	Sportgymnasium Jena	I	75	30	5	50	0	0
		W	35	15	0	20	0	0
0428	Sportgymnasium Oberhof	I	60	20	0	40	0	0
		W	45	15	0	30	0	0
0476	Landessternwarte Tautenburg an der Friedrich-Schiller-Universität Jena	I	30	0	0	30	0	5
		W	5	0	0	5	0	0
0481	Staatsarchive	I	105	30	0	75	0	20
		W	70	20	0	50	0	15
0484	Landesamt für Denkmalpflege und Archäologie	I	140	10	0	130	0	50
		W	70	5	0	70	0	25
05	Thüringer Justizministerium	I	4 565	3 685	345	875	0	45
		W	2 810	2 020	245	790	0	35
0501	Ministerium	I	120	90	0	30	0	5
		W	60	45	0	15	0	0
0504	Gerichte und Staatsanwaltschaften	I	2 980	2 320	335	660	0	40
		W	2 165	1 555	235	610	0	30
0505	Justizvollzugsanstalten	I	1 010	990	15	20	0	0
		W	270	260	5	10	0	0

Noch: 8. Personal des Landes am 30.6.2014 nach Dienstverhältnis sowie Einzelplänen und Kapiteln des Landeshaushaltes

Epl./ Kap. Nr.	Kapitel/Einzelplan I insgesamt W weiblich		Beschäftigte Insgesamt	Beamte und Richter		Arbeitnehmer		
				zu- sammen	darunter in Aus- bildung	zu- sammen	darunter	
							in Aus- bildung	mit Zeit- vertrag
0507	Gerichte der Arbeitsgerichtsbarkeit	I	95	65	0	30	0	0
		W	70	35	0	30	0	0
0508	Gerichte der Verwaltungs- gerichtsbarkeit	I	115	75	0	40	0	0
		W	75	40	0	35	0	0
0509	Gerichte der Sozialgerichtsbarkeit	I	205	120	0	85	0	0
		W	150	70	0	80	0	0
0510	Finanzgericht	I	25	20	0	10	0	0
		W	10	5	0	10	0	0
0511	Justizprüfungsamt	I	15	10	0	5	0	0
		W	10	10	0	5	0	0
06	Thüringer Finanzministerium	I	4 005	3 015	120	990	0	20
		W	3 100	2 280	75	820	0	15
0601	Ministerium	I	205	155	0	55	0	0
		W	120	85	0	35	0	0
0603	Landesfinanzdirektion	I	620	300	0	320	0	5
		W	460	195	0	270	0	5
0604	Steuerverwaltung	I	3 130	2 540	120	590	0	15
		W	2 505	1 990	75	510	0	10
0606	Landesfinanzschule Thüringen	I	25	20	0	5	0	0
		W	15	10	0	5	0	0
0620	Zentraler Fahrdienst Thüringen	I	20	0	0	20	0	0
		W	0	0	0	0	0	0
07	Thüringer Ministerium für Wirtschaft, Arbeit und Technologie	I	245	110	0	135	0	45
		W	135	55	0	80	0	20
0701	Ministerium	I	245	110	0	135	0	45
		W	135	55	0	80	0	20
08	Thüringer Ministerium für Soziales, Familie und Gesundheit	I	820	230	5	585	0	20
		W	560	130	0	435	0	10
0801	Ministerium	I	230	110	0	120	0	10
		W	160	70	0	90	0	5
0804	Die Beauftragte für die Gleichstellung von Frau und Mann beim TMSFG	I	5	5	0	0	0	0
		W	5	5	0	0	0	0
0805	Der Beauftragte für Menschen mit Behinderungen beim TMSFG	I	5	0	0	5	0	0
		W	0	0	0	0	0	0
0806	Der Beauftragte für das Zusammenleben der Generationen beim TMSFG	I	0	0	0	0	0	0
		W	0	0	0	0	0	0
0807	Die Ausländerbeauftragte beim TMSFG	I	5	0	0	0	0	0
		W	5	0	0	0	0	0
0812	Thüringer Landesamt für Verbraucherschutz	I	575	115	5	460	0	10
		W	390	50	0	340	0	5

Noch: 8. Personal des Landes am 30.6.2014 nach Dienstverhältnis sowie Einzelplänen und Kapiteln des Landeshaushaltes

Epl./ Kap. Nr.	Kapitel/Einzelplan I insgesamt W weiblich		Beschäftigte Insgesamt	Beamte und Richter		Arbeitnehmer		
				zu- sammen	darunter in Aus- bildung	zu- sammen	darunter	
							in Aus- bildung	mit Zeit- vertrag
09	Thüringer Ministerium für Land- wirtschaft, Forsten, Umwelt und Naturschutz	I	1 975	905	5	1 070	20	95
		W	1 050	450	0	600	10	60
0901	Ministerium	I	370	240	5	130	0	10
		W	205	120	0	85	0	10
0905	Allgemeine Bewilligungen	I	10	5	0	5	0	5
	- Landwirtschaft und Forsten -	W	5	0	0	5	0	0
0908	Landwirtschaftsämter	I	360	210	0	150	0	25
		W	225	135	0	95	0	15
0909	Ämter für Landentwicklung und Flurneuordnung	I	260	120	0	140	10	0
		W	140	60	0	80	5	0
0914	Thüringer Landesanstalt für Landwirtschaft	I	330	120	0	210	0	40
		W	200	55	0	140	0	25
0915	Lehr- und Versuchsanstalt Gartenbau	I	55	10	0	45	5	5
		W	35	10	0	30	5	5
0927	Nationalpark Hainich	I	40	5	0	35	0	0
		W	5	0	0	5	0	0
0931	Thüringer Landesanstalt für Umwelt und Geologie	I	435	150	0	285	0	10
		W	195	65	0	130	0	5
0933	Thüringer Landesbergamt	I	50	30	0	20	0	0
		W	20	5	0	15	0	0
0935	Naturparke und Biosphärenreservate	I	60	10	0	50	0	0
		W	20	5	0	15	0	0
10	Thüringer Ministerium für Bau, Landesentwicklung und Verkehr	I	2 160	540	5	1 620	15	25
		W	970	220	5	750	0	15
1001	Ministerium	I	235	135	0	105	0	5
		W	135	70	0	65	0	0
1005	Landesamt für Bau und Verkehr	I	630	40	0	590	0	20
		W	250	25	0	225	0	10
1006	Untere Straßenbauverwaltung	I	445	25	0	420	0	0
		W	185	15	0	175	0	0
1008	Landesamt für Vermessung und Geoinformation	I	845	335	5	510	15	0
		W	400	110	5	285	0	0
11	Thüringer Rechnungshof	I	160	135	0	25	0	0
		W	110	90	0	20	0	0
1101	Rechnungshof	I	160	135	0	25	0	0
		W	110	90	0	20	0	0
12	Thüringer Verfassungsgerichtshof	I	5	5	0	0	0	0
		W	5	0	0	0	0	0
1201	Verfassungsgerichtshof	I	5	5	0	0	0	0
		W	5	0	0	0	0	0

Noch: 8. Personal des Landes am 30.6.2014 nach Dienstverhältnis sowie Einzelplänen und Kapiteln des Landeshaushaltes

Epl./ Kap. Nr.	Kapitel/Einzelplan I insgesamt W weiblich		Beschäftigte Insgesamt	Beamte und Richter		Arbeitnehmer		
				zu- sammen	darunter in Aus- bildung	zu- sammen	darunter	
							in Aus- bildung	mit Zeit- vertrag
	Sonderrechnungen	I	13 515	1 275	0	12 240	330	4 510
		W	7 545	290	0	7 260	210	2 070
03	Thüringer Innenministerium	I	15	0	0	15	0	0
		W	15	0	0	15	0	0
0306	Wirtschaftsbetrieb des Bildungs- zentrums Gotha	I	15	0	0	15	0	0
		W	15	0	0	15	0	0
04	Thüringer Ministerium für Bildung, Wissenschaft und Kultur	I	13 195	1 245	0	11 950	325	4 505
		W	7 420	280	0	7 145	210	2 070
0450	Universitätsklinikum Jena	I	5 400	55	0	5 340	205	1 340
		W	3 895	10	0	3 880	145	815
0469	Hochschulen gemeinsam	I	7 710	1 190	0	6 525	120	3 145
		W	3 500	265	0	3 235	65	1 250
0475	Materialforschungs- und Prüfanstalt an der Bauhaus Universität Weimar	I	85	0	0	85	0	25
		W	25	0	0	25	0	5
06	Thüringer Finanzministerium	I	225	20	0	205	5	0
		W	70	5	0	65	0	0
0607	Thüringer Landesrechenzentrum	I	225	20	0	205	5	0
		W	70	5	0	65	0	0
17	Allgemeine Finanzverwaltung	I	80	10	0	70	0	5
		W	40	5	0	35	0	0
1704	Thüringer Liegenschaftsmanagement	I	80	10	0	70	0	5
		W	40	5	0	35	0	0
	Land insgesamt	I	60 855	30 260	1 710	30 595	465	5 295
		W	38 525	17 555	1 050	20 970	300	2 590

9. Personal des Landes am 30.6.2014 nach Umfang der Tätigkeit und nach Einzelplänen und Kapiteln des Landeshaushaltes

Epl./ Kap. Nr.	Kapitel/Einzelplan		Beschäftigte Insgesamt	Vollzeit- beschäftigte	Teilzeit- beschäftigte (ohne ATZ)	Altersteilzeit- beschäftigte	Vollzeit- äquivalente
	I insgesamt	W weiblich					
	Kernhaushalt	I	47 340	34 095	9 085	4 160	42 965
		W	30 980	19 510	8 415	3 055	27 345
01	Thüringer Landtag	I	185	150	20	15	170
		W	110	85	15	10	100
0101	Landtag	I	150	125	15	15	140
		W	90	70	10	10	80
0104	Landesbeauftragter für den Daten- schutz und die Informationsfreiheit	I	20	15	0	0	20
		W	10	10	0	0	10
0105	Landesbeauftragter für die Unterlagen des Staats- sicherheitsdienstes der ehem. DDR	I	10	5	0	0	10
		W	5	5	0	0	5
0106	Bürgerbeauftragter	I	5	5	5	0	5
		W	5	0	5	0	5
02	Thüringer Staatskanzlei	I	190	145	30	15	175
		W	110	80	25	10	105
0201	Ministerpräsidentin und Staatskanzlei	I	140	105	20	10	130
		W	85	60	20	5	75
0203	Bundes- und Europaangelegenheiten	I	45	35	5	0	40
		W	25	20	5	0	25
0205	Landeszentrale für politische Bildung	I	10	5	0	5	5
		W	5	0	0	5	5
03	Thüringer Innenministerium	I	9 200	8 105	670	425	8 860
		W	3 190	2 300	605	290	2 930
0301	Ministerium	I	265	200	40	25	245
		W	130	80	35	15	115
0304	Landesverwaltungsamt	I	1 180	835	185	160	1 065
		W	765	480	165	120	670
0306	Zentrale Fortbildung der obersten Landesbehörden	I	35	25	5	5	35
		W	20	10	5	0	15
0309	Landesamt für Statistik	I	270	170	35	65	230
		W	215	120	35	55	180
0310	Landesamt für Verfassungsschutz	I	90	65	20	0	85
		W	40	20	20	0	35
0312	Polizeibildungseinrichtungen	I	500	485	15	0	495
		W	155	140	15	0	150
0313	Landeskriminalamt	I	620	565	30	25	600
		W	180	145	25	10	170
0314	Landespolizei	I	6 210	5 725	335	145	6 070
		W	1 690	1 295	305	85	1 590
0319	Feuerweherschule	I	35	30	0	0	35
		W	5	5	0	0	5
04	Thüringer Ministerium für Bildung, Wissenschaft und Kultur	I	23 835	15 590	5 980	2 265	21 055
		W	18 820	11 575	5 510	1 740	16 455
0401	Ministerium	I	320	240	55	25	295
		W	190	130	45	20	170

Noch: 9. Personal des Landes am 30.6.2014 nach Umfang der Tätigkeit und nach Einzelplänen und Kapiteln des Landeshaushaltes

Epl./ Kap. Nr.	Kapitel/Einzelplan		Beschäftigte Insgesamt	Vollzeit- beschäftigte	Teilzeit- beschäftigte (ohne ATZ)	Altersteilzeit- beschäftigte	Vollzeit- äquivalente
	I insgesamt	W weiblich					
0403	Staatliche Schulämter	I	250	180	40	30	225
		W	175	125	35	15	160
0406	Grundschulen	I	6 435	3 515	2 460	455	5 490
		W	6 060	3 215	2 410	440	5 155
0407	Regelschulen	I	5 450	3 280	1 470	700	4 725
		W	4 290	2 430	1 335	525	3 690
0408	Förderschulen	I	2 485	1 950	385	155	2 310
		W	2 235	1 740	365	135	2 075
0409	Gesamtschulen	I	330	220	85	25	295
		W	245	155	70	20	215
0410	Gymnasien	I	4 420	3 010	905	505	3 925
		W	3 110	1 935	800	375	2 710
0411	Gemeinschaftsschulen	I	225	155	50	20	200
		W	175	120	45	15	155
0413	Berufsbildende Schulen	I	3 155	2 445	425	285	2 885
		W	1 895	1 405	330	160	1 725
0414	Staatliche Fachschule für Bau, Wirtschaft und Verkehr	I	65	45	5	15	55
		W	25	20	0	5	25
0417	Thüringenkolleg	I	15	10	5	0	10
		W	5	5	5		5
0420	Staatliche Studienseminare	I	30	30		0	30
		W	25	20		0	25
0422	Thüringer Institut für Lehrerfortbildung Lehrplanentwicklung und Medien	I	65	50	10	5	60
		W	40	25	10	5	35
0424	Sprachgymnasium Schnepfenthal	I	55	45	10	0	55
		W	35	30	5	0	35
0425	Musikgymnasium Weimar	I	30	30	0	0	30
		W	25	20	0	0	25
0426	Sportgymnasium Erfurt	I	90	65	10	10	80
		W	55	35	10	10	50
0427	Sportgymnasium Jena	I	75	50	15	10	65
		W	35	20	5	10	30
0428	Sportgymnasium Oberhof	I	60	45	10	5	55
		W	45	30	10	5	40
0476	Landessternwarte Tautenburg an der Friedrich-Schiller-Universität Jena	I	30	25	10		30
		W	5	5	5		5
0481	Staatsarchive	I	105	85	20	0	100
		W	70	50	15	0	65
0484	Landesamt für Denkmalpflege und Archäologie	I	140	120	20	0	130
		W	70	55	15	0	65
05	Thüringer Justizministerium	I	4 565	3 730	565	270	4 295
		W	2 810	2 035	550	225	2 570
0501	Ministerium	I	120	95	20	5	110
		W	60	40	20	5	55
0504	Gerichte und Staatsanwaltschaften	I	2 980	2 315	440	225	2 765
		W	2 165	1 540	430	195	1 970
0505	Justizvollzugsanstalten	I	1 010	955	40	15	995
		W	270	230	35	5	260

Noch: 9. Personal des Landes am 30.6.2014 nach Umfang der Tätigkeit und nach Einzelplänen und Kapiteln des Landeshaushaltes

Epl./ Kap. Nr.	Kapitel/Einzelplan		Beschäftigte Insgesamt	Vollzeit- beschäftigte	Teilzeit- beschäftigte (ohne ATZ)	Altersteilzeit- beschäftigte	Vollzeit- äquivalente
	I insgesamt	W weiblich					
0507	Gerichte der Arbeitsgerichtsbarkeit	I	95	70	15	5	85
		W	70	45	15	5	60
0508	Gerichte der Verwaltungs- gerichtsbarkeit	I	115	100	10	5	110
		W	75	60	10	5	70
0509	Gerichte der Sozialgerichtsbarkeit	I	205	160	35	10	190
		W	150	110	35	10	140
0510	Finanzgericht	I	25	20	0	5	25
		W	10	5	0	5	10
0511	Justizprüfungsamt	I	15	10	0	5	15
		W	10	10	0	0	10
06	Thüringer Finanzministerium	I	4 005	2 510	1 085	405	3 595
		W	3 100	1 715	1 045	340	2 725
0601	Ministerium	I	205	155	40	15	190
		W	120	75	35	10	110
0603	Landesfinanzdirektion	I	620	410	140	70	555
		W	460	270	135	55	410
0604	Steuerverwaltung	I	3 130	1 910	905	315	2 800
		W	2 505	1 355	875	275	2 200
0606	Landesfinanzschule Thüringen	I	25	20	0	5	25
		W	15	10	0	0	10
0620	Zentraler Fahrdienst Thüringen	I	20	20	0	5	20
		W	0	0	0	0	0
07	Thüringer Ministerium für Wirtschaft, Arbeit und Technologie	I	245	185	50	15	230
		W	135	85	40	10	125
0701	Ministerium	I	245	185	50	15	230
		W	135	85	40	10	125
08	Thüringer Ministerium für Soziales, Familie und Gesundheit	I	820	570	110	140	725
		W	560	365	100	95	495
0801	Ministerium	I	230	160	45	25	205
		W	160	110	35	15	145
0804	Die Beauftragte für die Gleichstellung von Frau und Mann beim TMSFG	I	5	5	0	0	5
0805	Der Beauftragte für Menschen mit Behinderungen beim TMSFG	I	5	5	0	0	5
0806	Der Beauftragte für das Zusammenleben der Generationen beim TMSFG	I	0	0	0	0	0
0807	Die Ausländerbeauftragte beim TMSFG	I	5	0	0	0	5
0812	Thüringer Landesamt für Verbraucherschutz	I	575	395	65	110	505
		W	390	250	65	80	340

Noch: 9. Personal des Landes am 30.6.2014 nach Umfang der Tätigkeit und nach Einzelplänen und Kapiteln des Landeshaushaltes

Epl./ Kap. Nr.	Kapitel/Einzelplan		Beschäftigte Insgesamt	Vollzeit- beschäftigte	Teilzeit- beschäftigte (ohne ATZ)	Altersteilzeit- beschäftigte	Vollzeit- äquivalente
	I insgesamt	W weiblich					
09	Thüringer Ministerium für Land- wirtschaft, Forsten, Umwelt und Naturschutz	I	1 975	1 440	270	260	1 780
		W	1 050	670	240	140	925
0901	Ministerium	I	370	255	80	30	335
		W	205	120	70	15	180
0905	Allgemeine Bewilligungen	I	10	10	5	0	10
	- Landwirtschaft und Forsten -	W	5	5	5	0	5
0908	Landwirtschaftsämter	I	360	260	45	55	325
		W	225	150	45	35	200
0909	Ämter für Landentwicklung und Flurneuordnung	I	260	195	40	25	235
		W	140	85	35	20	125
0914	Thüringer Landesanstalt für Landwirtschaft	I	330	245	40	45	295
		W	200	135	35	30	175
0915	Lehr- und Versuchsanstalt Gartenbau	I	55	40	10	5	50
		W	35	25	10	5	30
0927	Nationalpark Hainich	I	40	35	0	5	35
		W	5	5	0	0	5
0931	Thüringer Landesanstalt für Umwelt und Geologie	I	435	315	40	80	385
		W	195	130	30	35	170
0933	Thüringer Landesbergamt	I	50	40	5	5	45
		W	20	10	5	5	15
0935	Naturparke und Biosphärenreservate	I	60	50	5	5	55
		W	20	10	5	0	15
10	Thüringer Ministerium für Bau, Landesentwicklung und Verkehr	I	2 160	1 555	290	315	1 935
		W	970	540	265	165	825
1001	Ministerium	I	235	180	30	30	215
		W	135	90	25	20	120
1005	Landesamt für Bau und Verkehr	I	630	485	60	85	575
		W	250	160	55	35	220
1006	Untere Straßenbauverwaltung	I	445	320	40	85	395
		W	185	105	40	40	160
1008	Landesamt für Vermessung und Geoinformation	I	845	570	155	120	750
		W	400	185	145	65	330
11	Thüringer Rechnungshof	I	160	105	15	35	140
		W	110	60	15	35	90
1101	Rechnungshof	I	160	105	15	35	140
		W	110	60	15	35	90
12	Thüringer Verfassungsgerichtshof	I	5	5	0	0	5
		W	5	0	0	0	5
1201	Verfassungsgerichtshof	I	5	5	0	0	5
		W	5	0	0	0	5

Noch: 9. Personal des Landes am 30.6.2014 nach Umfang der Tätigkeit und nach Einzelplänen und Kapiteln des Landeshaushaltes

Epl./ Kap. Nr.	Kapitel/Einzelplan		Beschäftigte Insgesamt	Vollzeit- beschäftigte	Teilzeit- beschäftigte (ohne ATZ)	Altersteilzeit- beschäftigte	Vollzeit- äquivalente
	I insgesamt	W weiblich					
	Sonderrechnungen	I	13 515	8 790	4 200	525	11 730
		W	7 545	4 290	2 855	400	6 385
03	Thüringer Innenministerium	I	15	5	10	0	15
		W	15	5	5	0	10
0306	Wirtschaftsbetrieb des Bildungs- zentrums Gotha	I	15	5	10	0	15
		W	15	5	5	0	10
04	Thüringer Ministerium für Bildung, Wissenschaft und Kultur	I	13 195	8 535	4 170	490	11 435
		W	7 420	4 210	2 830	380	6 275
0450	Universitätsklinikum Jena	I	5 400	3 525	1 655	220	4 775
		W	3 895	2 290	1 415	190	3 375
0469	Hochschulen gemeinsam	I	7 710	4 940	2 505	265	6 580
		W	3 500	1 905	1 405	190	2 875
0475	Materialforschungs- und Prüfanstalt an der Bauhaus Universität Weimar	I	85	70	10	5	80
		W	25	15	5	5	20
06	Thüringer Finanzministerium	I	225	185	10	30	205
		W	70	50	5	15	60
0607	Thüringer Landesrechenzentrum	I	225	185	10	30	205
		W	70	50	5	15	60
17	Allgemeine Finanzverwaltung	I	80	65	10	5	75
		W	40	25	10	0	35
1704	Thüringer Liegenschaftsmanagement	I	80	65	10	5	75
		W	40	25	10	0	35
	Land insgesamt	I	60 855	42 885	13 285	4 690	54 695
		W	38 525	23 800	11 270	3 455	33 730

10. Personal der Gemeinden und Gemeindeverbände am 30.6.2014 nach Umfang der Tätigkeit,

Lfd. Nr.	Körperschaftsgruppe ----- Gemeindegrößenklasse von ... bis unter ... Einwohner	Beschäftigte insgesamt	Vollzeitbeschäftigte			
			zusammen	Beamte	Arbeit- nehmer	darunter mit Zeitvertrag

Insgesamt

Kreisfreie Städte						
1	unter 50 000	1 225	885	110	780	55
2	50 000 - 100 000	2 310	1 260	240	1 025	20
3	100 000 - 200 000	2 200	1 530	210	1 325	125
4	200 000 - 500 000	4 110	2 845	515	2 330	185
5	Zusammen	9 845	6 525	1 070	5 455	385
Kreisangehörige Gemeinden						
6	unter 1 000	1 360	550		550	60
7	1 000 - 3 000	2 040	1 000	35	970	95
8	3 000 - 5 000	1 890	970	85	885	105
9	5 000 - 10 000	2 580	1 380	90	1 290	145
10	10 000 - 20 000	2 045	1 140	70	1 070	65
11	20 000 - 50 000	4 020	2 440	275	2 160	165
12	Zusammen	13 930	7 475	555	6 920	635
13	Verwaltungsgemeinschaften	1 695	765	100	660	80
14	Landkreise	9 960	5 460	885	4 575	210
15	Gemeinden und Gemeindeverbände insgesamt	35 430	20 220	2 610	17 610	1 315

**darunter Sonderrechnungen
(mit kaufmännischem Rechnungswesen)**

Einrichtungen und Unternehmen						
16	kreisfreie Städte	1 960	1 675	15	1 660	225
17	kreisangehörige Gemeinden	520	390	0	390	35
18	Verwaltungsgemeinschaften	0	0	0	0	0
19	Landkreise	290	165	5	160	15
20	Zusammen	2 770	2 230	20	2 210	275

Dienstverhältnis, Gemeindegrößenklassen und Beschäftigungsbereichen

Teilzeitbeschäftigte (ohne ATZ)			Altersteilzeitbeschäftigte			Lfd. Nr.
zusammen	Beamte	Arbeit- nehmer	zusammen	Beamte	Arbeit- nehmer	

Insgesamt

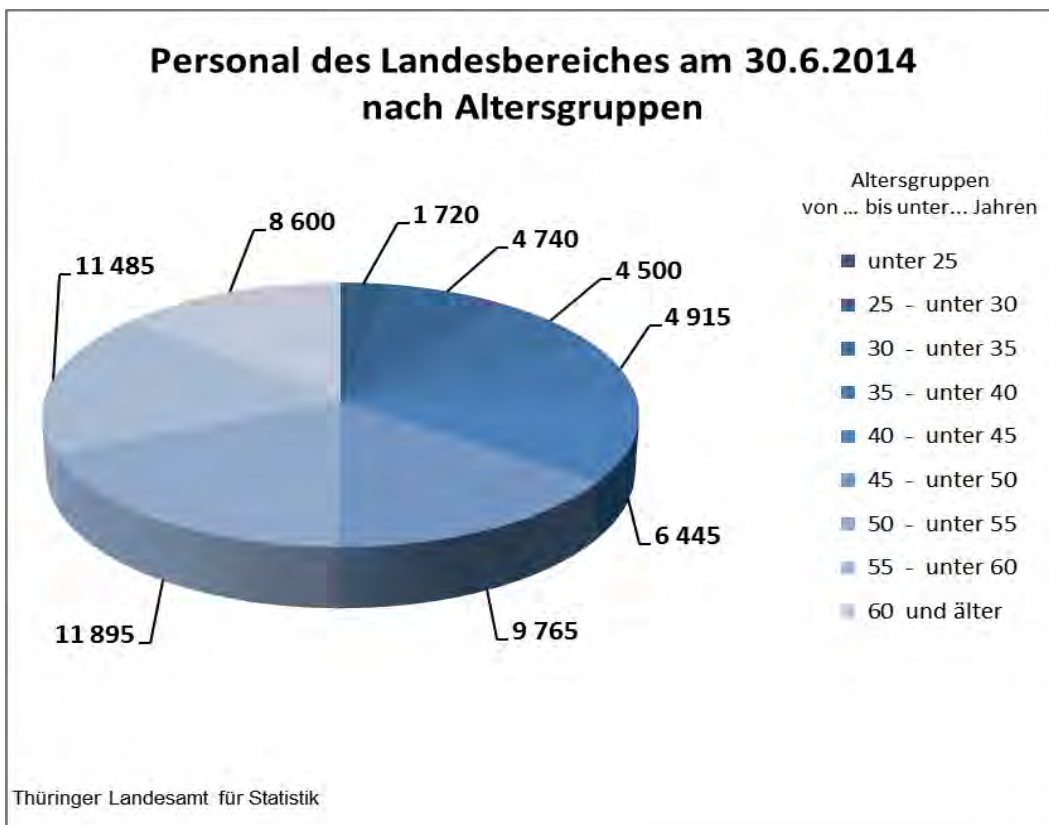
245	15	225	95	0	90	1
870	15	860	175	0	175	2
560	5	555	110	0	110	3
1 070	40	1 030	190	20	175	4
2 745	75	2 675	570	20	550	5
775	0	775	35	0	35	6
950	0	945	90	0	85	7
830	0	830	90	0	90	8
1 055	10	1 045	145	5	140	9
800	10	790	105	5	105	10
1 260	25	1 240	320	5	315	11
5 670	45	5 625	785	15	775	12
840	10	830	90	0	90	13
3 860	145	3 715	640	80	560	14
13 120	275	12 845	2 090	120	1 970	15

darunter Sonderrechnungen (mit kaufmännischem Rechnungswesen)

205	0	205	75	0	75	16
105	0	105	25	0	25	17
0	0	0	0	0	0	18
110	0	110	15	0	15	19
425	0	425	115	0	115	20

11. Personal des Landesbereiches und des Kommunales Bereiches am 30.6.2014

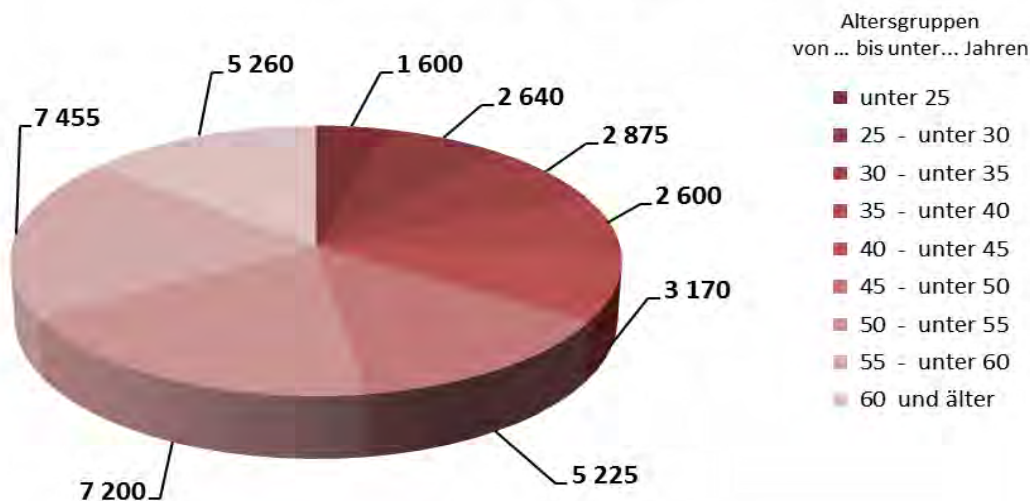
Lfd. Nr.	Altersgruppe von ... bis unter ... Jahren I insgesamt W weiblich		Land			Rechtlich selbständige Einrichtungen in öffentlich-rechtlicher Rechtsform
			zusammen	Kernhaushalt	Sonderrechnungen	
1	unter 25	I	1 595	990	610	125
		W	955	550	405	40
2	25 - unter 30	I	4 555	2 505	2 050	190
		W	2 590	1 515	1 075	100
3	30 - unter 35	I	4 290	2 225	2 065	210
		W	2 385	1 315	1 070	120
4	35 - unter 40	I	4 675	3 105	1 570	240
		W	2 695	1 825	870	125
5	40 - unter 45	I	6 115	4 705	1 410	330
		W	3 735	2 930	800	155
6	45 - unter 50	I	9 250	7 640	1 610	515
		W	6 215	5 250	970	200
7	50 - unter 55	I	11 260	9 735	1 525	635
		W	7 225	6 355	870	220
8	55 - unter 60	I	10 935	9 555	1 380	550
		W	7 285	6 490	795	210
9	60 und älter	I	8 175	6 885	1 290	425
		W	5 440	4 745	695	160
24	Insgesamt	I	60 855	47 340	13 515	3 205
		W	38 525	30 980	7 545	1 330



nach Beschäftigungsbereichen und nach Altersgruppen

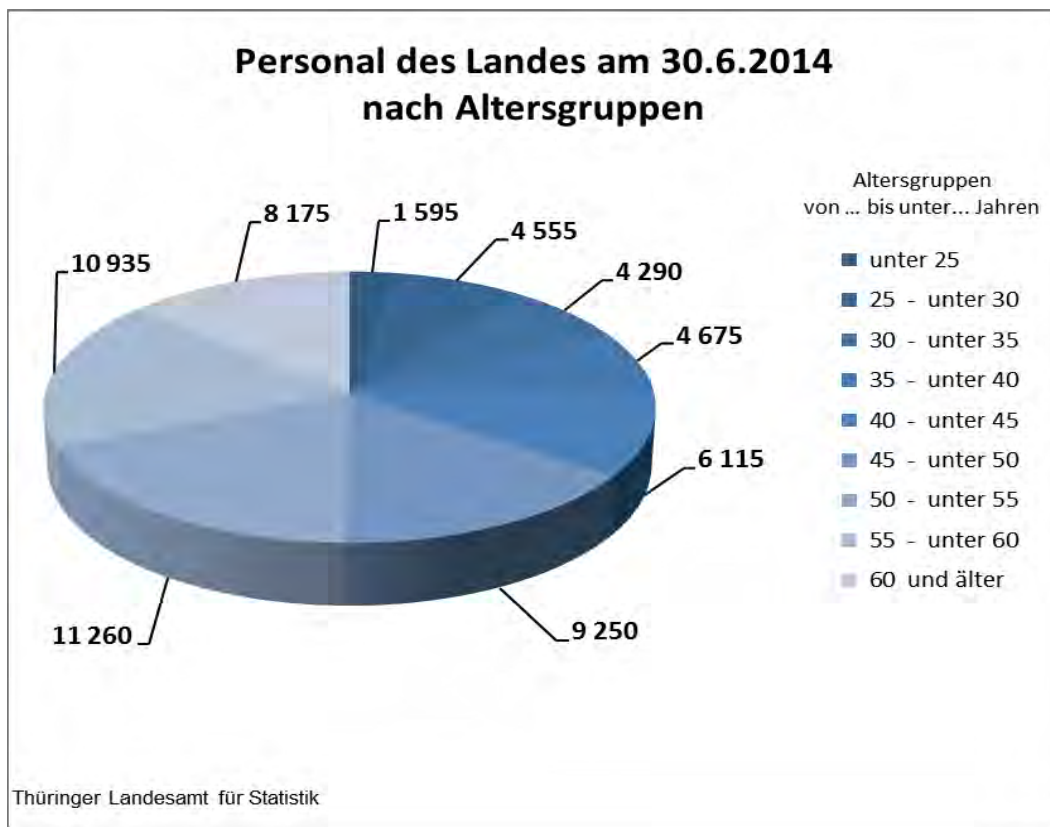
Gemeinden und Gemeindeverbände			Rechtlich selbständige Einrichtungen in öffentlich-rechtlicher Rechtsform	Lfd. Nr.
zusammen	Kernhaushalt	Sonderrechnungen		
1 440	1 350	90	160	
1 065	1 035	30	25	1
2 485	2 305	180	155	
1 780	1 715	65	40	2
2 715	2 470	245	160	
1 745	1 640	105	55	3
2 415	2 195	220	185	
1 500	1 420	80	95	4
2 935	2 625	310	235	
1 840	1 730	110	80	5
4 785	4 375	410	440	
3 250	3 090	160	140	6
6 725	6 230	490	480	
4 440	4 285	155	145	7
6 995	6 520	475	460	
4 670	4 490	180	145	8
4 935	4 590	345	325	
2 970	2 840	130	105	9
35 430	32 665	2 770	2 595	
23 260	22 240	1 015	835	24

**Personal des Kommunalen Bereiches am 30.6.2014
nach Altersgruppen**



12. Personal des Landes am 30.6.2014

Lfd. Nr.	Altersgruppe von ... bis unter ... Jahren I insgesamt W weiblich		Beschäftigte			Vollzeit	
			insgesamt	Beamte und Richter	Arbeitnehmer	zusammen	Beamte und Richter
1	unter 25	I	1 595	815	780	1 430	815
		W	955	425	530	845	425
2	25 - unter 30	I	4 555	1 660	2 895	3 280	1 625
		W	2 590	895	1 695	1 890	860
3	30 - unter 35	I	4 290	1 295	2 995	3 020	1 130
		W	2 385	635	1 750	1 470	470
4	35 - unter 40	I	4 675	2 380	2 295	3 170	1 735
		W	2 695	1 305	1 390	1 395	685
5	40 - unter 45	I	6 115	3 515	2 600	4 250	2 660
		W	3 735	1 940	1 795	2 040	1 125
6	45 - unter 50	I	9 250	5 320	3 930	7 235	4 480
		W	6 215	3 335	2 880	4 375	2 555
7	50 - unter 55	I	11 260	6 595	4 665	9 125	5 735
		W	7 225	3 890	3 340	5 270	3 100
8	55 - unter 60	I	10 935	5 595	5 340	8 220	4 730
		W	7 285	3 215	4 070	4 850	2 475
9	60 und älter	I	8 175	3 075	5 095	3 155	1 340
		W	5 440	1 915	3 525	1 655	625
24	Insgesamt	I	60 855	30 260	30 595	42 885	24 245
		W	38 525	17 555	20 970	23 800	12 320

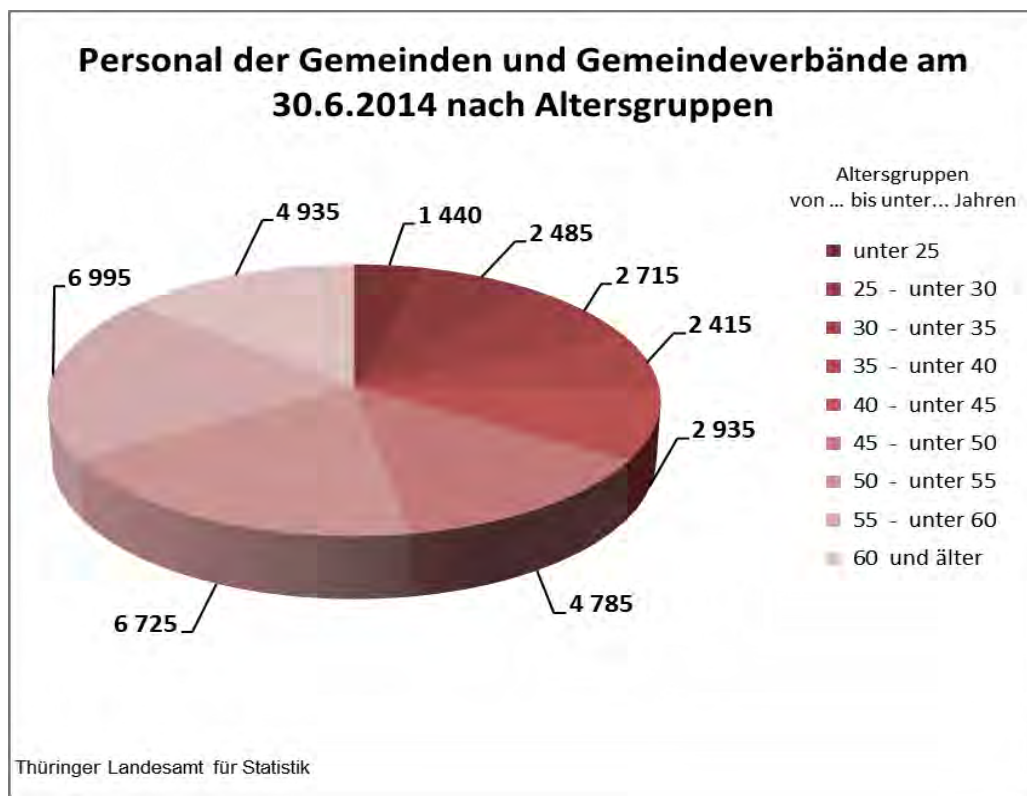


nach Umfang der Tätigkeit, Dienstverhältnis und nach Altersgruppen

beschäftigte	Teilzeitbeschäftigte (ohne ATZ)			Altersteilzeitbeschäftigte			Lfd. Nr.
	Arbeitnehmer	zusammen	Beamte und Richter	Arbeitnehmer	zusammen	Beamte und Richter	
615	165	0	165	0	0	0	
420	110	0	110	0	0	0	1
1 655	1 275	35	1 240	0	0	0	
1 030	700	35	665	0	0	0	2
1 895	1 270	170	1 100	0	0	0	
1 000	915	165	750	0	0	0	3
1 440	1 505	650	855	0	0	0	
710	1 300	620	680	0	0	0	4
1 590	1 865	855	1 010	0	0	0	
915	1 690	815	875	0	0	0	5
2 755	2 020	845	1 175	0	0	0	
1 820	1 840	780	1 060	0	0	0	6
3 390	2 140	860	1 275	0	0	0	
2 170	1 955	790	1 165	0	0	0	7
3 490	2 295	655	1 640	425	215	210	
2 380	2 105	580	1 525	330	165	165	8
1 815	755	70	685	4 265	1 670	2 595	
1 030	660	60	600	3 125	1 230	1 895	9
18 640	13 285	4 135	9 150	4 690	1 880	2 805	
11 480	11 270	3 840	7 430	3 455	1 395	2 060	24

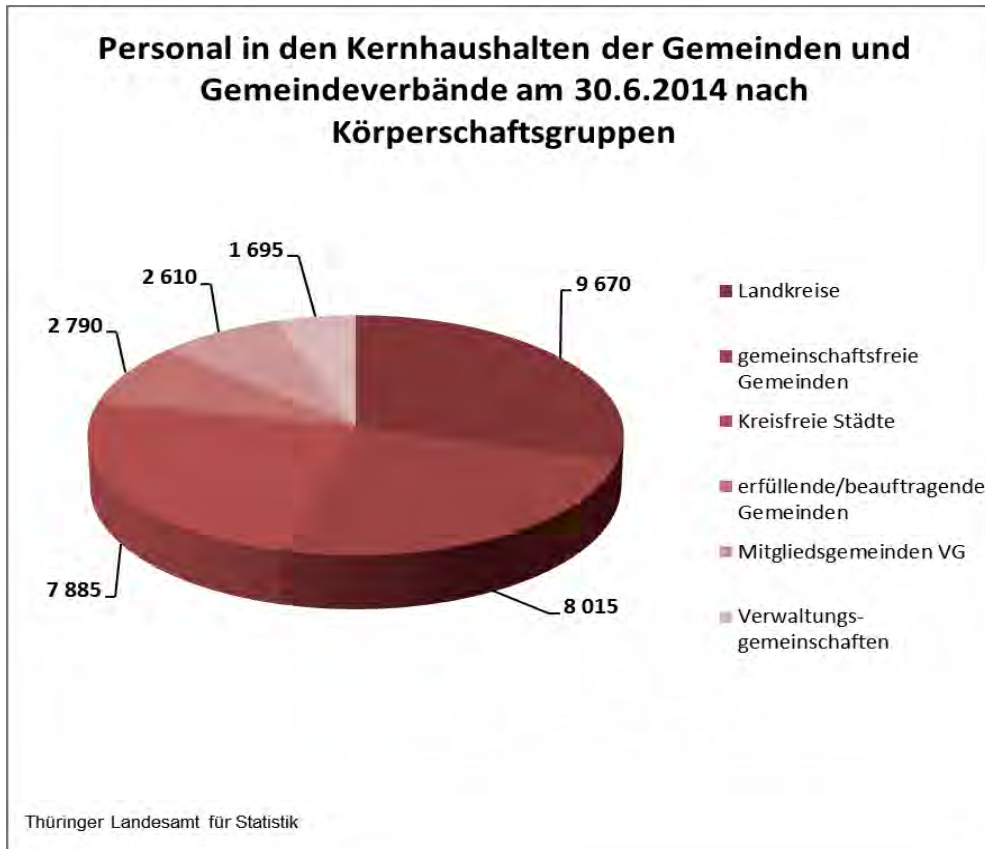
13. Personal der Gemeinden und Gemeindeverbände am 30.6.2014

Lfd. Nr.	Altersgruppe von ... bis unter ... Jahren I insgesamt W weiblich		Beschäftigte			Vollzeit	
			insgesamt	Beamte	Arbeitnehmer	zusammen	Beamte
1	unter 25	I	1 440	85	1 355	1 075	85
		W	1 065	45	1 020	740	45
2	25 - unter 30	I	2 485	185	2 305	1 470	170
		W	1 780	95	1 685	905	80
3	30 - unter 35	I	2 715	250	2 465	1 490	225
		W	1 745	85	1 660	700	55
4	35 - unter 40	I	2 415	290	2 125	1 330	240
		W	1 500	110	1 390	540	60
5	40 - unter 45	I	2 935	305	2 630	1 665	245
		W	1 840	130	1 710	730	80
6	45 - unter 50	I	4 785	400	4 385	2 880	360
		W	3 250	155	3 095	1 570	115
7	50 - unter 55	I	6 725	555	6 165	4 205	520
		W	4 440	245	4 195	2 270	220
8	55 - unter 60	I	6 995	560	6 435	4 190	510
		W	4 670	260	4 410	2 285	220
9	60 und älter	I	4 935	370	4 565	1 910	250
		W	2 970	185	2 790	815	100
24	Insgesamt	I	35 430	3 005	32 425	20 220	2 610
		W	23 260	1 305	21 955	10 555	980



nach Umfang der Tätigkeit, Dienstverhältnis und nach Altersgruppen

beschäftigte	Teilzeitbeschäftigte (ohne ATZ)			Altersteilzeitbeschäftigte			Lfd. Nr.
	Arbeitnehmer	zusammen	Beamte	Arbeitnehmer	zusammen	Beamte	
990	365	0	365	0	0	0	
695	325	0	325	0	0	0	1
1 300	1 015	10	1 005	0	0	0	
820	875	10	865	0	0	0	2
1 270	1 225	30	1 195	0	0	0	
645	1 045	30	1 015	0	0	0	3
1 090	1 085	45	1 040	0	0	0	
480	960	45	910	0	0	0	4
1 420	1 270	60	1 210	0	0	0	
650	1 110	50	1 060	0	0	0	5
2 520	1 905	40	1 865	0	0	0	
1 455	1 680	40	1 640	0	0	0	6
3 685	2 520	35	2 480	0	0	0	
2 050	2 170	25	2 145	0	0	0	7
3 685	2 595	40	2 555	205	10	195	
2 065	2 235	30	2 205	150	5	145	8
1 660	1 145	15	1 135	1 880	110	1 775	
715	870	10	860	1 290	75	1 215	9
17 610	13 120	275	12 845	2 090	120	1 970	
9 570	11 270	245	11 025	1 440	75	1 360	24



14. Personal in den Kernhaushalten der Gemeinden und Gemeindeverbände am 30.6.2014 nach Umfang der Tätigkeit, Körperschaftsgruppen und Verwaltungsformen

Körperschaftsgruppe Verwaltungsform I insgesamt W weiblich		Beschäftigte insgesamt	Vollzeit- beschäftigte	Teilzeit- beschäftigte (ohne ATZ)	Altersteilzeit- beschäftigte	Vollzeit- äquivalente
Kreisfreie Städte	I	7 885	4 850	2 540	495	7 145
	W	5 135	2 550	2 225	360	4 520
Kreisangehörige Gemeinden						
gemeinschaftsfreie Gemeinden	I	8 015	4 460	3 050	505	7 090
	W	5 350	2 260	2 745	345	4 565
erfüllende/beauftragende Gemeinden	I	2 790	1 480	1 130	180	2 430
	W	1 925	810	995	120	1 630
Mitgliedsgemeinden VG	I	2 610	1 150	1 385	75	2 210
	W	1 625	500	1 075	50	1 320
Zusammen	I	13 415	7 085	5 565	765	11 730
	W	8 900	3 570	4 815	515	7 515
Verwaltungsgemeinschaften						
	I	1 695	765	840	90	1 455
	W	1 410	545	790	80	1 190
Landkreise						
	I	9 670	5 295	3 750	625	8 535
	W	6 795	3 235	3 120	440	5 850
Gemeinden und Gemeindeverbände insgesamt						
	I	32 665	17 990	12 695	1 975	28 865
	W	22 240	9 895	10 950	1 395	19 075

**15. Personal der Gemeinden und Gemeindeverbände *) am 30.6.2014
nach Umfang der Tätigkeit und nach Verwaltungsformen**

Gebietsstand: 31.12.2014

AGS	Land - kreisfreie Stadt Landkreis - gemeinschaftsfreie Gemeinde Verwaltungsgemeinschaft - erfüllende Gemeinde	Beschäftigte		Vollzeit- äquivalente	
		insgesamt	davon		
			Vollzeit		Teilzeit
1600000	Thüringen	32 665	17 990	14 670	28 865
16051000	Erfurt, Stadt	3 490	2 300	1 190	3 180
16052000	Gera, Stadt	1 270	525	745	1 150
16053000	Jena, Stadt	1 285	790	495	1 150
16054000	Suhl, Stadt	540	375	160	485
16055000	Weimar, Stadt	845	555	290	760
16056000	Eisenach, Stadt	455	305	155	415
16061000	Landkreis Eichsfeld	1 645	765	875	1 365
1606100	Landratsamt Eichsfeld	800	355	445	660
16061045	Heilbad Heiligenstadt, Stadt	165	105	60	150
16061115	Leinefelde-Worbis, Stadt	120	85	35	105
16061116	Am Ohmberg	35	15	20	30
16061117	Sonnenstein	45	15	25	35
1606101	VG Lindenberg/Eichsfeld	60	25	35	50
16061901	Verwaltung Lindenberg/Eichsfeld	20	10	10	20
16061003	Berlingerode	15	0	15	10
16061015	Brehme	10	5	5	10
16061026	Ecklingerode	0	0	0	0
16061031	Ferna	0	0	0	0
16061052	Hundeshagen	0	0	0	0
16061094	Tastungen	0	0	0	0
16061103	Wehnde	0	0	0	0
16061114	Teistungen	10	5	0	10
1606103	VG Dingelstädt	75	35	40	65
16061903	Verwaltung Dingelstädt	25	10	15	20
16061025	Dingelstädt, Stadt	45	25	25	40
16061046	Helmsdorf	0	0	0	0
16061054	Kallmerode	0	0	0	0
16061055	Kefferhausen	0	0	0	0
16061061	Kreuzebra	0	0	0	0
16061087	Silberhausen	0	0	0	0
1606104	VG Eichsfelder Kessel	40	15	25	30
16061904	Verwaltung Eichsfelder Kessel	20	10	10	15
16061022	Deuna	0	0	0	0
16061038	Gerterode	0	0	0	0
16061043	Hausen	0	0	0	0
16061059	Kleinbartloff	5	0	5	5
16061074	Niederorschel	10	5	10	10
1606106	VG Eichsfeld-Wipperaue	40	15	30	35
16061906	Verwaltung Eichsfeld-Wipperaue	25	5	20	20
16061017	Breitenworbis	5	0	5	5
16061019	Buhla	0	0	0	0
16061037	Gernrode	5	5	0	5
16061044	Haynrode	0	0	0	0
16061058	Kirchworbis	5	0	0	5
1606108	VG Hanstein-Rusteberg	45	25	20	40
16061908	Verwaltung Hanstein-Rusteberg	20	10	10	15
16061001	Arenshausen	0	0	0	0

*) nur Kernhaushalt (BB 21)

Noch: 15. Personal der Gemeinden und Gemeindeverbände *) am 30.6.2014 nach Umfang der Tätigkeit
und nach Verwaltungsformen

Gebietsstand: 31.12.2014

AGS	Land - kreisfreie Stadt Landkreis - gemeinschaftsfreie Gemeinde Verwaltungsgemeinschaft - erfüllende Gemeinde	Beschäftigte		Vollzeit- äquivalente	
		insgesamt	davon		
			Vollzeit		Teilzeit
Noch: Landkreis Eichsfeld					
16061014	Bornhagen	5	0	0	5
16061021	Burgwalde	0	0	0	0
16061032	Freienhagen	0	0	0	0
16061033	Fretterode	0	0	0	0
16061036	Gerbershausen	0	0	0	0
16061048	Hohengandern	0	0	0	0
16061057	Kirchgandern	10	10	5	10
16061066	Lindewerra	0	0	0	0
16061069	Marth	0	0	0	0
16061078	Rohrberg	0	0	0	0
16061082	Rustenfelde	0	0	0	0
16061083	Schachtebich	5	5	5	5
16061102	Wahlhausen	0	0	0	0
1606109	VG Leinetal	80	30	50	65
16061909	Verwaltung Leinetal	30	10	20	25
16061012	Bodenrode-Westhausen	10	5	5	10
16061034	Geisleden	5	0	0	5
16061039	Glasehausen	0	0	0	0
16061047	Heuthen	10	0	10	5
16061049	Hohes Kreuz	5	0	5	0
16061076	Reinholterode	10	5	5	5
16061089	Steinbach	10	5	5	5
16061107	Wingerode	5	0	5	5
1606112	VG Uder	45	15	30	35
16061912	Verwaltung Uder	20	5	10	15
16061002	Asbach-Sickenberg	0	0	0	0
16061007	Birkenfelde	0	0	0	0
16061024	Dietzenrode/Vatterode	0	0	0	0
16061028	Eichstruth	0	0	0	0
16061065	Lenterode	0	0	0	0
16061067	Lutter	0	0	0	0
16061068	Mackenrode	0	0	0	0
16061077	Röhrig	0	0	0	0
16061084	Schönhagen	0	0	0	0
16061091	Steinheuterode	0	0	0	0
16061096	Thalwenden	0	0	0	0
16061097	Uder	5	0	5	5
16061111	Wüstheuterode	15	5	10	10
1606113	VG Westerwald-Obereichsfeld	40	15	25	35
16061913	Verwaltung Westerwald-Obereichsfeld	15	5	10	10
16061018	Büttstedt	0	0	0	0
16061027	Effelder	10	5	10	10
16061041	Großbartloff	5	0	0	0
16061063	Küllstedt	5	0	5	5
16061101	Wachstedt	5	0	5	5
1606114	VG Ershausen/Geismar	50	15	35	35
16061914	Verwaltung Ershausen/Geismar	20	5	15	15
16061004	Bernterode (bei Heilbad Heiligenstadt)	0	0	0	0
16061023	Dieterode	0	0	0	0

*) nur Kernhaushalt (BB 21)

Noch: 15. Personal der Gemeinden und Gemeindeverbände *) am 30.6.2014 nach Umfang der Tätigkeit
und nach Verwaltungsformen

Gebietsstand: 31.12.2014

AGS	Land - kreisfreie Stadt Landkreis - gemeinschaftsfreie Gemeinde Verwaltungsgemeinschaft - erfüllende Gemeinde	Beschäftigte		Vollzeit- äquivalente	
		insgesamt	davon		
			Vollzeit		Teilzeit
Noch: Landkreis Eichsfeld					
16061035	Geismar	0	0	0	0
16061056	Kella	5	0	5	0
16061062	Krombach	0	0	0	0
16061075	Pfaffschwende	5	0	5	5
16061085	Schwobfeld	0	0	0	0
16061086	Sickerode	0	0	0	0
16061098	Volkerode	0	0	0	0
16061105	Wiesenfeld	0	0	0	0
16061113	Schimberg	20	5	10	15
16062000	Landkreis Nordhausen	1 275	860	415	1 150
1606200	Landratsamt Nordhausen	465	335	135	425
16062005	Ellrich, Stadt	35	30	5	30
16062041	Nordhausen, Stadt	445	335	110	410
16062049	Sollstedt	30	15	10	25
16062062	Hohenstein	25	15	10	20
16062063	Werther	40	30	15	40
1606204	VG Hainleite	60	20	40	50
16062904	Verwaltung Hainleite	35	15	20	30
16062009	Großhohra	10	0	10	10
16062014	Hainrode/Hainleite	0	0	0	0
16062026	Kleinfurra	5	0	0	5
16062039	Nohra	5	0	0	5
16062058	Wipperdorf	5	0	5	5
16062059	Wolkramshausen	5	0	0	5
1606206	VG Hohnstein/Südharz	50	30	15	45
16062906	Verwaltung Hohnstein/Südharz	20	15	5	20
16062004	Buchholz	0	0	0	0
16062016	Harzungen	0	0	0	0
16062018	Herrmannsacker	5	0	5	5
16062036	Neustadt/Harz	5	0	5	5
16062065	Harztor	15	10	5	15
1606252	EG Bleicherode, Stadt	40	10	30	30
16062002	Bleicherode, Stadt	30	5	20	25
16062006	Etzelsrode	0	0	0	0
16062007	Friedrichsthal	0	0	0	0
16062024	Kehmstedt	5	0	0	5
16062025	Kleinbodungen	5	0	5	5
16062029	Kraja	0	0	0	0
16062033	Lipprechterode	0	0	0	0
16062037	Niedergebra	0	0	0	0
1606253	EG Heringen/Helme, Stadt	85	40	50	75
16062064	Heringen/Helme, Stadt	70	30	40	60
16062008	Görsbach	10	5	5	10
16062054	Urbach	5	0	5	5
16063000	Landkreis Wartburgkreis	1 975	1 060	915	1 730
1606300	Landratsamt Wartburgkreis	710	460	250	630
16063004	Barchfeld-Immelnborn	50	35	15	45

*) nur Kernhaushalt (BB 21)

Noch: 15. Personal der Gemeinden und Gemeindeverbände *) am 30.6.2014 nach Umfang der Tätigkeit
und nach Verwaltungsformen

Gebietsstand: 31.12.2014

AGS	Land - kreisfreie Stadt Landkreis - gemeinschaftsfreie Gemeinde Verwaltungsgemeinschaft - erfüllende Gemeinde	Beschäftigte		Vollzeit- äquivalente	
		insgesamt	davon		
			Vollzeit		Teilzeit
Noch: Landkreis Wartburgkreis					
16063076	Treffurt, Stadt	55	15	40	45
16063078	Unterebreizbach	50	25	25	40
16063082	Vacha, Stadt	70	25	45	60
16063092	Wutha-Farnroda	95	40	55	85
16063094	Moorgrund	35	10	25	30
16063097	Gerstungen	25	5	20	20
16063098	Hörselberg-Hainich	25	15	10	25
16063099	Bad Liebenstein, Stadt	105	50	55	95
16063101	Krayenberggemeinde	75	25	50	65
1606303	VG Berka/Werra	50	20	25	40
16063903	Verwaltung Berka/Werra	20	5	15	20
16063007	Berka/Werra, Stadt	10	5	0	10
16063014	Dankmarshausen	10	0	10	10
16063017	Dippach	5	5	0	5
16063036	Großensee	0	0	0	0
1606304	VG Dermbach	80	30	50	65
16063904	Verwaltung Dermbach	25	10	20	20
16063009	Brunnhartshausen	0	0	0	0
16063015	Dermbach	10	10	5	10
16063059	Neidhartshausen	5	0	5	5
16063062	Oechsen	0	0	0	0
16063072	Stadtlengsfeld, Stadt	5	0	5	5
16063081	Urnshausen	10	5	5	10
16063084	Weilar	10	0	5	5
16063086	Wiesenthal	10	5	10	10
16063093	Zella/Rhön	0	0	0	0
1606306	VG Hainich-Werratal	90	45	45	80
16063906	Verwaltung Hainich-Werratal	35	15	20	30
16063006	Berka v. d. Hainich	0	0	0	0
16063008	Bischofroda	0	0	0	0
16063013	Creuzburg, Stadt	10	10	0	10
16063019	Ebenshausen	0	0	0	0
16063028	Frankenroda	0	0	0	0
16063037	Hallungen	0	0	0	0
16063039	Ifta	5	0	0	5
16063046	Krauthausen	25	15	10	20
16063049	Lauterbach	10	0	5	5
16063055	Mihla	5	5	0	5
16063058	Nazza	0	0	0	0
1606351	EG Bad Salzungen, Stadt	165	115	50	150
16063003	Bad Salzungen, Stadt	150	105	50	140
16063051	Leimbach	10	10	0	10
1606354	EG Tiefenort	55	40	15	50
16063075	Tiefenort	45	35	10	45
16063029	Frauensee	5	5	5	5
1606355	EG Marksuhl	45	10	35	35
16063052	Marksuhl	40	10	30	30
16063024	Ettenhausen a.d. Suhl	0	0	0	0
16063089	Wolfsburg-Unkeroda	5	0	5	5

*) nur Kernhaushalt (BB 21)

Noch: 15. Personal der Gemeinden und Gemeindeverbände *) am 30.6.2014 nach Umfang der Tätigkeit
und nach Verwaltungsformen

Gebietsstand: 31.12.2014

AGS	Land - kreisfreie Stadt Landkreis - gemeinschaftsfreie Gemeinde Verwaltungsgemeinschaft - erfüllende Gemeinde	Beschäftigte		Vollzeit- äquivalente	
		insgesamt	davon		
			Vollzeit		Teilzeit
Noch: Landkreis Wartburgkreis					
1606356	EG Geisa, Stadt	35	25	15	30
16063032	Geisa, Stadt	35	20	15	30
16063011	Buttlar	0	0	0	0
16063033	Gerstengrund	0	0	0	0
16063068	Schleid	0	0	0	0
1606357	EG Ruhla, Stadt	105	60	45	95
16063066	Ruhla, Stadt	85	45	40	75
16063071	Seebach	20	15	5	20
1606358	EG Kaltennordheim, Stadt	50	10	40	40
16063102	Kaltennordheim, Stadt	40	10	30	35
16063016	Diedorf/Rhön	5	0	5	5
16063023	Empfertshausen	0	0	0	0
16064000	Landkreis Unstrut-Hainich-Kreis	1 515	710	805	1 325
1606400	Landratsamt Unstrut-Hainich-Kreis	700	230	470	595
16064003	Bad Langensalza, Stadt	120	65	55	110
16064014	Dünwald	15	5	10	10
16064046	Mühlhausen/Thüringen, Stadt	300	240	60	280
16064066	Weinbergen	15	10	0	15
16064071	Unstruttal	15	10	5	15
16064072	Menteroda	15	10	5	10
16064073	Anrode	20	15	10	20
1606401	VG Bad Tennstedt	35	10	25	30
16064901	Verwaltung Bad Tennstedt	25	5	20	25
16064004	Bad Tennstedt, Stadt	5	5	0	5
16064005	Ballhausen	0	0	0	0
16064007	Blankenburg	0	0	0	0
16064009	Bruchstedt	0	0	0	0
16064021	Haussömmern	0	0	0	0
16064027	Hornsömmern	0	0	0	0
16064033	Kirchheilingen	0	0	0	0
16064036	Klettstedt	0	0	0	0
16064038	Kutzleben	0	0	0	0
16064045	Mittelsömmern	0	0	0	0
16064061	Sundhausen	0	0	0	0
16064062	Tottleben	0	0	0	0
16064064	Urleben	0	0	0	0
1606406	VG Unstrut-Hainich	95	50	45	85
16064906	Verwaltung Unstrut-Hainich	20	10	5	15
16064001	Altengottern	15	0	10	10
16064017	Flarchheim	0	0	0	0
16064018	Großengottern	25	15	10	20
16064023	Heroldshausen	0	0	0	0
16064047	Mülverstedt	10	5	5	10
16064058	Schönstedt	15	10	5	15
16064065	Weberstedt	10	5	5	10
1606409	VG Schlotheim	50	15	35	45
16064909	Verwaltung Schlotheim	25	5	20	25
16064008	Bothenheilingen	0	0	0	0

*) nur Kernhaushalt (BB 21)

Noch: 15. Personal der Gemeinden und Gemeindeverbände *) am 30.6.2014 nach Umfang der Tätigkeit
und nach Verwaltungsformen

Gebietsstand: 31.12.2014

AGS	Land - kreisfreie Stadt Landkreis - gemeinschaftsfreie Gemeinde Verwaltungsgemeinschaft - erfüllende Gemeinde	Beschäftigte		Vollzeit- äquivalente	
		insgesamt	davon		
			Vollzeit		Teilzeit
Noch: Landkreis Unstrut-Hainich-Kreis					
16064029	Issersheilingen	0	0	0	
16064035	Kleinwelsbach	0	0	0	
16064037	Körner	5	0	5	
16064043	Marolterode	5	0	0	
16064048	Neunheilingen	0	0	0	
16064052	Obermehler	5	0	5	
16064057	Schlotheim, Stadt	10	0	5	
1606451	EG Herbsleben	25	5	20	
16064022	Herbsleben	25	5	20	
16064019	Großvargula	0	0	0	
1606452	EG Südeichsfeld	65	30	35	
16064074	Südeichsfeld	35	20	15	
16064055	Rodeberg	30	10	20	
1606453	EG Vogtei	45	15	30	
16064075	Vogtei	45	15	30	
16064032	Kammerforst	0	0	0	
16064053	Oppershausen	0	0	0	
16065000	Landkreis Kyffhäuserkreis	1 265	650	615	1 090
1606500	Landratsamt Kyffhäuserkreis	520	345	175	465
16065002	Artern/Unstrut, Stadt	30	25	5	30
16065003	Bad Frankenhausen/Kyffhäuser, Stadt	110	25	85	90
16065032	Helbedündorf	15	5	10	10
16065061	Roßleben, Stadt	35	15	20	30
16065067	Sondershausen, Stadt	240	105	135	205
16065085	Kyffhäuserland	35	30	5	35
1606501	VG An der Schmücke	35	20	20	30
16065901	Verwaltung An der Schmücke	25	15	10	20
16065011	Bretleben	0	0	0	0
16065016	Etzleben	0	0	0	0
16065022	Gorsleben	0	0	0	0
16065031	Hauteroda	0	0	0	0
16065033	Heldrungen, Stadt	5	0	0	5
16065034	Hemleben	0	0	0	0
16065052	Oberheldrungen	0	0	0	0
16065054	Oldisleben	5	0	5	5
1606502	VG Greußen	115	20	100	95
16065902	Verwaltung Greußen	35	5	30	30
16065012	Clingen, Stadt	0	0	0	0
16065023	Greußen, Stadt	45	5	45	35
16065048	Niederbösa	0	0	0	0
16065051	Oberbösa	0	0	0	0
16065074	Topfstedt	0	0	0	0
16065075	Trebra	0	0	0	0
16065077	Wasserthaleben	5	0	5	5
16065079	Westgreußen	0	0	0	0
16065084	Großenehrich, Stadt	25	10	15	20
1606506	VG Mittelzentrum Artern	60	25	40	50
16065906	Verwaltung Mittelzentrum Artern	20	10	10	15

*) nur Kernhaushalt (BB 21)

Noch: 15. Personal der Gemeinden und Gemeindeverbände *) am 30.6.2014 nach Umfang der Tätigkeit und nach Verwaltungsformen

Gebietsstand: 31.12.2014

AGS	Land - kreisfreie Stadt Landkreis - gemeinschaftsfreie Gemeinde Verwaltungsgemeinschaft - erfüllende Gemeinde	Beschäftigte		Vollzeit- äquivalente	
		insgesamt	davon		
			Vollzeit		Teilzeit
Noch: Landkreis Kyffhäuserkreis					
16065008	Borxleben	0	0	0	
16065019	Gehofen	0	0	0	
16065035	Heygendorf	5	5	5	
16065039	Ichstedt	10	5	5	
16065042	Kalbsrieth	0	0	0	
16065046	Mönchpiffel-Nikolausrieth	0	0	0	
16065047	Nausitz	0	0	0	
16065056	Reinsdorf	5	0	5	
16065057	Ringleben	10	0	10	
16065076	Voigtstedt	5	5	0	
1606552	EG Ebeleben, Stadt	35	15	20	
16065014	Ebeleben, Stadt	25	15	15	
16065001	Abtsbessingen	5	0	5	
16065005	Bellstedt	0	0	0	
16065018	Freienbessingen	0	0	0	
16065038	Holzsußra	0	0	0	
16065058	Rockstedt	5	0	5	
16065072	Thüringenhausen	0	0	0	
16065082	Wolferschwenda	0	0	0	
1606554	EG Wiehe, Stadt	20	15	5	
16065081	Wiehe, Stadt	20	15	5	
16065013	Donndorf	0	0	0	
16066000	Landkreis Schmalkalden-Meiningen	1 835	1 125	710	1 640
1606600	Landratsamt Schmalkalden-Meiningen	695	465	230	635
16066006	Benshausen	25	20	10	25
16066023	Floh-Seligenthal	85	25	55	70
16066047	Oberhof, Stadt	15	15	0	15
16066063	Schmalkalden, Kurort, Stadt	235	110	120	205
16066069	Steinbach-Hallenberg, Kurort, Stadt	55	35	20	50
16066074	Brotterode-Trusetal, Stadt	40	30	15	35
16066092	Zella-Mehlis, Stadt	120	95	25	115
16066093	Rhönblick	10	5	5	10
16066094	Grabfeld	40	20	25	35
1606604	VG Haselgrund	70	40	30	60
16066904	Verwaltung Haselgrund	15	10	5	15
16066001	Altersbach	0	0	0	0
16066008	Bermbach	5	5	0	5
16066051	Oberschönau, Kurort	10	0	10	5
16066062	Rotterode	5	5	0	5
16066067	Springstille	10	5	5	5
16066077	Unterschönau	0	0	0	0
16066082	Viernau	20	10	10	20
1606605	VG Hohe Rhön	30	20	10	25
16066905	Verwaltung Hohe Rhön	15	10	5	15
16066002	Aschenhausen	0	0	0	0
16066012	Birx	0	0	0	0
16066019	Erbenhausen	0	0	0	0
16066024	Frankenheim/Rhön	5	0	0	5

*) nur Kernhaushalt (BB 21)

Noch: 15. Personal der Gemeinden und Gemeindeverbände *) am 30.6.2014 nach Umfang der Tätigkeit
und nach Verwaltungsformen

Gebietsstand: 31.12.2014

AGS	Land - kreisfreie Stadt Landkreis - gemeinschaftsfreie Gemeinde Verwaltungsgemeinschaft - erfüllende Gemeinde	Beschäftigte		Vollzeit- äquivalente	
		insgesamt	davon		
			Vollzeit		Teilzeit
Noch: Landkreis Schmalkalden-Meiningen					
16066035	Kaltensundheim	0	0	0	0
16066036	Kaltenwestheim	5	0	0	5
16066043	Melpers	0	0	0	0
16066048	Oberkatzen	0	0	0	0
16066052	Oberweid	0	0	0	0
16066078	Unterweid	0	0	0	0
1606613	VG Wasungen-Amt Sand	110	40	70	95
16066913	Verwaltung Wasungen-Amt Sand	40	10	30	30
16066025	Friedelshausen	0	0	0	0
16066033	Hümpfershausen	0	0	0	0
16066041	Mehmels	0	0	0	0
16066044	Metzels	10	0	5	5
16066053	Oepfershausen	5	5	0	5
16066064	Schwallungen	5	5	0	5
16066075	Unterkatz	0	0	0	0
16066083	Wahns	5	5	5	5
16066084	Wallbach	0	0	0	0
16066085	Walldorf	25	5	20	25
16066086	Wasungen, Stadt	15	10	5	10
1606614	VG Dolmar-Salzbrücke	90	50	40	75
16066914	Verwaltung Dolmar-Salzbrücke	25	15	10	20
16066005	Belrieth	0	0	0	0
16066015	Christes	0	0	0	0
16066016	Dillstädt	10	5	5	10
16066017	Einhausen	0	0	0	0
16066018	Ellingshausen	0	0	0	0
16066038	Kühndorf	10	5	5	10
16066039	Leutersdorf	0	0	0	0
16066045	Neubrunn	10	5	0	10
16066049	Obermaßfeld-Grimmenthal	0	0	0	0
16066057	Ritschenhausen	0	0	0	0
16066058	Rohr	10	0	10	5
16066065	Schwarza	5	0	0	0
16066079	Utendorf	0	0	0	0
16066081	Vachdorf	10	5	5	10
16066088	Wölfershausen	0	0	0	0
1606650	EG Meiningen, Stadt	160	115	45	145
16066042	Meiningen, Stadt	130	100	30	120
16066028	Henneberg	10	5	5	5
16066056	Rippershausen	5	5	0	5
16066071	Stepfershausen	0	0	0	0
16066073	Sülzfeld	0	0	0	0
16066076	Untermaßfeld	10	5	10	10
1606651	EG Breitungen/Werra	55	40	10	50
16066013	Breitungen/Werra	40	30	5	35
16066022	Fambach	10	5	5	10
16066059	Rosa	0	0	0	0
16066061	Roßdorf	0	0	0	0

*) nur Kernhaushalt (BB 21)

Noch: 15. Personal der Gemeinden und Gemeindeverbände *) am 30.6.2014 nach Umfang der Tätigkeit
und nach Verwaltungsformen

Gebietsstand: 31.12.2014

AGS	Land - kreisfreie Stadt Landkreis - gemeinschaftsfreie Gemeinde Verwaltungsgemeinschaft - erfüllende Gemeinde	Beschäftigte		Vollzeit- äquivalente	
		insgesamt	davon		
			Vollzeit		Teilzeit
16067000	Landkreis Gotha	1 910	1 230	680	1 745
1606700	Landratsamt Gotha	590	465	125	555
16067019	Friedrichroda, Stadt	30	20	10	30
16067029	Gotha, Stadt	555	315	240	505
16067064	Tabarz/Thür. Wald	15	10	5	15
16067065	Tambach-Dietharz/Thür. Wald, Stadt	30	15	15	25
16067072	Waltershausen, Stadt	95	65	30	90
16067083	Leinatal	40	20	20	40
16067086	Drei Gleichen	40	25	15	40
16067087	Nesse-Apfelstädt	70	40	30	65
16067088	Hörsel	35	35	5	35
1606701	VG Apfelstädtäue	45	25	20	40
16067901	Verwaltung Apfelstädtäue	15	0	15	15
16067013	Emleben	5	0	0	5
16067025	Georgenthal/Thür. Wald	15	10	5	10
16067036	Herrenhof	10	5	5	10
16067039	Hohenkirchen	0	0	0	0
16067054	Petiroda	0	0	0	0
1606706	VG Mittleres Nesselal	110	45	60	90
16067906	Verwaltung Mittleres Nesselal	25	15	10	25
16067003	Ballstädt	10	5	5	5
16067005	Brüheim	0	0	0	0
16067006	Buflieben	10	5	10	10
16067021	Friedrichswerth	0	0	0	0
16067027	Goldbach	20	5	15	15
16067035	Haina	0	0	0	0
16067037	Hochheim	0	0	0	0
16067056	Remstädt	10	0	10	5
16067063	Sonneborn	15	10	5	15
16067074	Wangenheim	0	0	0	0
16067075	Warza	10	5	5	10
16067078	Westhausen	5	0	5	5
1606707	VG Nesseaue	35	20	15	35
16067907	Verwaltung Nesseaue	20	15	5	15
16067004	Bienstädt	0	0	0	0
16067016	Eschenbergen	0	0	0	0
16067022	Friemar	0	0	0	0
16067047	Molschleben	10	0	10	10
16067052	Nottleben	0	0	0	0
16067055	Pferdingsleben	0	0	0	0
16067068	Tröchtelborn	0	0	0	0
16067071	Tüttleben	0	0	0	0
16067082	Zimmernsupra	0	0	0	0
1606712	VG Fahner Höhe	60	40	20	55
16067912	Verwaltung Fahner Höhe	25	15	10	20
16067009	Dachwig	5	5	0	5
16067011	Döllstädt	10	5	5	10
16067026	Gierstädt	10	5	0	10
16067033	Großfahner	10	5	5	10
16067067	Tonna	5	5	0	5

*) nur Kernhaushalt (BB 21)

Noch: 15. Personal der Gemeinden und Gemeindeverbände *) am 30.6.2014 nach Umfang der Tätigkeit
und nach Verwaltungsformen

Gebietsstand: 31.12.2014

AGS	Land - kreisfreie Stadt Landkreis - gemeinschaftsfreie Gemeinde Verwaltungsgemeinschaft - erfüllende Gemeinde	Beschäftigte		Vollzeit- äquivalente	
		insgesamt	davon		
			Vollzeit		Teilzeit
Noch: Landkreis Gotha					
1606750	EG Ohrdruf, Stadt	95	55	40	85
16067053	Ohrdruf, Stadt	45	35	10	40
16067008	Crawinkel	15	5	10	10
16067032	Gräfenhain	10	5	5	10
16067044	Luisenthal	10	5	0	10
16067081	Wölfis	20	5	10	15
1606751	EG Günthersleben-Wechmar	55	35	20	50
16067085	Günthersleben-Wechmar	45	25	20	40
16067059	Schwabhausen	10	10	5	10
16068000	Landkreis Sömmerda	1 300	715	585	1 130
1606800	Landratsamt Sömmerda	490	280	210	420
16068051	Sömmerda, Stadt	275	135	140	240
16068058	Weißensee, Stadt	30	15	10	25
1606801	VG Buttstädt	50	20	35	45
16068901	Verwaltung Buttstädt	25	15	10	20
16068006	Buttstädt, Stadt	5	0	5	5
16068008	Ellersleben	0	0	0	0
16068011	Eßleben-Teutleben	0	0	0	0
16068016	Großbrennbach	5	0	5	5
16068023	Guthmannshausen	0	0	0	0
16068024	Hardisleben	10	0	10	10
16068031	Kleinbrennbach	0	0	0	0
16068035	Mannstedt	0	0	0	0
16068038	Oblersleben	0	0	0	0
16068046	Rudersdorf	0	0	0	0
1606802	VG Gera-Aue	60	50	10	55
16068902	Verwaltung Gera-Aue	20	15	5	20
16068002	Andisleben	5	0	0	5
16068014	Gebesee, Stadt	15	15	0	15
16068045	Ringleben	5	0	0	5
16068057	Walschleben	20	15	5	15
1606805	VG Kindelbrück	25	15	10	25
16068905	Verwaltung Kindelbrück	20	10	5	15
16068004	Bilzingsleben	0	0	0	0
16068005	Büchel	0	0	0	0
16068012	Frömmstedt	0	0	0	0
16068015	Griefstedt	0	0	0	0
16068022	Günstedt	0	0	0	0
16068027	Herrnschwende	0	0	0	0
16068028	Kannawurf	0	0	0	0
16068029	Kindelbrück, Stadt	0	0	0	0
16068043	Riethgen	0	0	0	0
1606806	VG Kölleda	130	55	75	110
16068906	Verwaltung Kölleda	35	15	20	30
16068003	Beichlingen	0	0	0	0
16068019	Großneuhausen	10	5	5	10
16068033	Kleinneuhausen	0	0	0	0
16068034	Kölleda, Stadt	65	25	40	55

*) nur Kernhaushalt (BB 21)

Noch: 15. Personal der Gemeinden und Gemeindeverbände *) am 30.6.2014 nach Umfang der Tätigkeit
und nach Verwaltungsformen

Gebietsstand: 31.12.2014

AGS	Land - kreisfreie Stadt Landkreis - gemeinschaftsfreie Gemeinde Verwaltungsgemeinschaft - erfüllende Gemeinde	Beschäftigte		Vollzeit- äquivalente	
		insgesamt	davon		
			Vollzeit		Teilzeit
Noch: Landkreis Sömmerda					
16068041	Ostramondra	5	0	5	5
16068042	Rastenberg, Stadt	5	5	0	5
16068047	Schillingstedt	0	0	0	0
1606809	VG Straußfurt	70	45	25	65
16068909	Verwaltung Straußfurt	20	20	0	20
16068013	Gangloffsömmern	10	0	10	10
16068025	Haßleben	10	5	5	10
16068026	Henschleben	0	0	0	0
16068044	Riethnordhausen	10	5	5	5
16068049	Schwerstedt	0	0	0	0
16068053	Straußfurt	15	10	5	15
16068059	Werninghausen	0	0	0	0
16068062	Wundersleben	0	0	0	0
1606810	VG Gramme-Aue	65	35	30	60
16068910	Verwaltung Gramme-Aue	15	10	5	15
16068001	Alperstedt	10	5	5	5
16068017	Großmölsen	0	0	0	0
16068021	Großrudstedt	15	10	5	15
16068032	Kleinmölsen	0	0	0	0
16068037	Nöda	10	5	10	10
16068039	Ollendorf	5	0	5	5
16068055	Udestedt	10	5	10	10
1606811	VG An der Marke	65	35	30	55
16068911	Verwaltung An der Marke	10	5	5	10
16068007	Eckstedt	5	0	5	0
16068036	Markvippach	5	5	5	5
16068048	Schloßvippach	15	10	5	15
16068052	Sprötau	15	10	5	15
16068056	Vogelsberg	10	5	5	10
1606850	EG Elxleben	40	30	10	40
16068009	Elxleben	40	25	10	35
16068061	Witterda	0	0	0	0
16069000	Landkreis Hildburghausen	995	615	385	905
1606900	Landratsamt Hildburghausen	340	255	85	315
16069024	Hildburghausen, Stadt	125	95	30	120
16069042	Schleusegrund	30	15	15	30
16069051	Themar, Stadt	45	25	20	40
16069053	Veilsdorf	40	30	5	35
16069059	Nahetal-Waldau	30	10	20	25
16069061	Masserberg	15	10	5	15
16069062	Römhild, Stadt	85	35	50	75
1606902	VG Feldstein	50	25	25	40
16069902	Verwaltung Feldstein	15	5	10	10
16069001	Ahlstädt	0	0	0	0
16069003	Beinerstadt	0	0	0	0
16069004	Bischofrod	0	0	0	0
16069008	Dingsleben	0	0	0	0
16069009	Ehrenberg	0	0	0	0

*) nur Kernhaushalt (BB 21)

Noch: 15. Personal der Gemeinden und Gemeindeverbände *) am 30.6.2014 nach Umfang der Tätigkeit
und nach Verwaltungsformen

Gebietsstand: 31.12.2014

AGS	Land - kreisfreie Stadt Landkreis - gemeinschaftsfreie Gemeinde Verwaltungsgemeinschaft - erfüllende Gemeinde	Beschäftigte		Vollzeit- äquivalente	
		insgesamt	davon		
			Vollzeit		Teilzeit
Noch: Landkreis Hildburghausen					
16069011	Eichenberg	0	0	0	
16069016	Grimmelshausen	0	0	0	
16069017	Grub	0	0	0	
16069021	Henfstädt	0	0	0	
16069025	Kloster Veßra	0	0	0	
16069026	Lengfeld	5	5	0	
16069028	Marisfeld	0	0	0	
16069035	Oberstadt	5	5	5	
16069037	Reurieth	10	10	0	
16069044	Schmeheim	0	0	0	
16069047	St.Bernhard	5	0	0	
1606904	VG Heldburger Unterland	65	25	40	
16069904	Verwaltung Heldburger Unterland	20	5	15	
16069002	Bad Colberg-Heldburg, Stadt	30	10	20	
16069015	Gompertshausen	0	0	0	
16069019	Hellingen	0	0	0	
16069041	Schlechtsart	0	0	0	
16069046	Schweickershausen	0	0	0	
16069049	Straufhain	10	5	5	
16069052	Ummerstadt, Stadt	0	0	0	
16069056	Westhausen	0	0	0	
1606950	EG Eisfeld, Stadt	60	20	40	
16069012	Eisfeld, Stadt	35	15	20	
16069039	Sachsenbrunn	25	5	20	
1606951	EG Auengrund	50	35	15	
16069058	Auengrund	50	35	15	
16069006	Brünn/Thür.	0	0	0	
1606952	EG Schleusingen, Stadt	65	30	35	
16069043	Schleusingen, Stadt	35	20	15	
16069048	St.Kilian	30	10	20	
16070000	Landkreis Ilm-Kreis	1 790	995	795	1 555
1607000	Landratsamt Ilm-Kreis	625	375	250	535
16070028	Amt Wachsenburg	110	75	35	95
16070029	Ilmenau, Stadt	260	140	115	225
16070032	Langewiesen, Stadt	50	20	25	40
16070048	Stadtilm, Stadt	30	20	10	30
16070055	Wolfsberg	35	10	25	30
16070056	Ilmtal	50	20	35	40
1607002	VG Geratal	60	25	35	55
16070902	Verwaltung Geratal	40	15	30	35
16070003	Angelroda	0	0	0	0
16070011	Elgersburg	0	0	0	0
16070019	Geraberg	20	15	5	15
16070034	Martinroda	0	0	0	0
16070037	Neusiß	0	0	0	0
1607003	VG Großbreitenbach	35	10	20	30
16070903	Verwaltung Großbreitenbach	20	5	15	15
16070002	Altenfeld	5	0	5	5

*) nur Kernhaushalt (BB 21)

Noch: 15. Personal der Gemeinden und Gemeindeverbände *) am 30.6.2014 nach Umfang der Tätigkeit
und nach Verwaltungsformen

Gebietsstand: 31.12.2014

AGS	Land - kreisfreie Stadt Landkreis - gemeinschaftsfreie Gemeinde Verwaltungsgemeinschaft - erfüllende Gemeinde	Beschäftigte		Vollzeit- äquivalente	
		insgesamt	davon		
			Vollzeit		Teilzeit
Noch: Landkreis Ilm-Kreis					
16070005	Böhlen	0	0	0	0
16070016	Friedersdorf	0	0	0	0
16070022	Gillersdorf	0	0	0	0
16070025	Großbreitenbach, Stadt	10	5	5	10
16070052	Wildenspring	0	0	0	0
1607006	VG Langer Berg	70	35	35	60
16070906	Verwaltung Langer Berg	25	15	10	20
16070018	Gehren, Stadt	40	15	25	35
16070027	Hersdorf	0	0	0	0
16070038	Neustadt am Rennsteig	0	0	0	0
16070042	Pennewitz	0	0	0	0
1607007	VG Oberes Geratal	100	40	65	85
16070907	Verwaltung Oberes Geratal	30	20	10	25
16070014	Frankenhain	0	0	0	0
16070017	Gehlberg	0	0	0	0
16070021	Geschwenda	25	5	20	20
16070023	Gossel	0	0	0	0
16070024	Gräfenroda	25	5	20	20
16070033	Liebenstein	0	0	0	0
16070043	Plaue, Stadt	20	5	10	15
1607008	VG Rennsteig	35	15	20	30
16070908	Verwaltung Rennsteig	30	10	15	25
16070015	Frauenwald	5	0	0	5
16070046	Schmiedefeld am Rennsteig	5	0	0	5
16070049	Stützerbach	0	0	0	0
1607009	VG Riechheimer Berg	70	30	40	60
16070909	Verwaltung Riechheimer Berg	50	15	35	40
16070001	Alkersleben	0	0	0	0
16070006	Bösleben-Wüllersleben	0	0	0	0
16070008	Dornheim	0	0	0	0
16070012	Elleben	0	0	0	0
16070013	Elxleben	5	0	0	0
16070031	Kirchheim	5	5	0	5
16070041	Osthausen-Wülfershausen	5	0	0	5
16070044	Rockhausen	0	0	0	0
16070054	Witzleben	0	0	0	0
1607050	EG Arnstadt, Stadt	265	185	80	240
16070004	Arnstadt, Stadt	240	175	65	215
16070053	Wipfratal	25	15	15	25
16071000	Landkreis Weimarer Land	1 260	425	835	1 080
1607100	Landratsamt Weimarer Land	450	35	415	395
16071001	Apolda, Stadt	370	125	240	295
16071003	Bad Berka, Stadt	55	45	10	55
16071008	Blankenhain, Stadt	35	20	15	30
1607107	VG Kranichfeld	50	25	25	45
16071907	Verwaltung Kranichfeld	40	20	15	35
16071032	Hohenfelden	0	0	0	0
16071043	Klettbach	0	0	0	0

*) nur Kernhaushalt (BB 21)

Noch: 15. Personal der Gemeinden und Gemeindeverbände *) am 30.6.2014 nach Umfang der Tätigkeit
und nach Verwaltungsformen

Gebietsstand: 31.12.2014

AGS	Land - kreisfreie Stadt Landkreis - gemeinschaftsfreie Gemeinde Verwaltungsgemeinschaft - erfüllende Gemeinde	Beschäftigte		Vollzeit- äquivalente	
		insgesamt	davon		
			Vollzeit		Teilzeit
Noch: Landkreis Weimarer Land					
16071046	Kranichfeld, Stadt	5	5	5	5
16071059	Nauendorf	0	0	0	0
16071079	Rittersdorf	0	0	0	0
16071087	Tonndorf	5	0	5	0
1607108	VG Mellingen	75	30	45	65
16071908	Verwaltung Mellingen	15	15	5	15
16071009	Buchfart	0	0	0	0
16071013	Döbritschen	0	0	0	0
16071019	Frankendorf	0	0	0	0
16071025	Großschwabhausen	15	5	10	15
16071027	Hammerstedt	0	0	0	0
16071031	Hetschburg	0	0	0	0
16071037	Kapellendorf	5	0	5	5
16071038	Kiliansroda	0	0	0	0
16071042	Kleinschwabhausen	5	0	5	5
16071049	Lehnstedt	5	0	5	5
16071053	Magdala, Stadt	5	5	0	5
16071055	Mechelroda	5	0	0	5
16071056	Mellingen	5	0	5	5
16071071	Oettern	0	0	0	0
16071089	Umpferstedt	10	5	5	10
16071093	Vollersroda	0	0	0	0
16071095	Wiegendorf	0	0	0	0
1607112	VG Grammetal	60	40	20	50
16071912	Verwaltung Grammetal	35	25	10	30
16071006	Bechstetstraß	0	0	0	0
16071012	Daasdorf a. Berge	0	0	0	0
16071034	Hopfgarten	0	0	0	0
16071036	Isseroda	0	0	0	0
16071057	Mönchenholzhausen	15	10	5	15
16071065	Niederzimmern	0	0	0	0
16071067	Nohra	5	5	0	5
16071073	Ottstedt a. Berge	0	0	0	0
16071088	Troistedt	0	0	0	0
1607113	VG Nordkreis Weimar	50	25	25	45
16071913	Verwaltung Nordkreis Weimar	30	10	15	25
16071005	Ballstedt	0	0	0	0
16071007	Berlstedt	5	5	0	5
16071011	Buttelstedt, Stadt	5	0	0	5
16071017	Ettersburg	0	0	0	0
16071023	Großobringen	0	0	0	0
16071028	Heichelheim	0	0	0	0
16071039	Kleinobringen	0	0	0	0
16071047	Krautheim	0	0	0	0
16071051	Leutenthal	0	0	0	0
16071061	Neumark, Stadt	0	0	0	0
16071076	Ramsla	0	0	0	0
16071081	Rohrbach	0	0	0	0
16071082	Sachsenhausen	0	0	0	0

*) nur Kernhaushalt (BB 21)

Noch: 15. Personal der Gemeinden und Gemeindeverbände *) am 30.6.2014 nach Umfang der Tätigkeit
und nach Verwaltungsformen

Gebietsstand: 31.12.2014

AGS	Land - kreisfreie Stadt Landkreis - gemeinschaftsfreie Gemeinde Verwaltungsgemeinschaft - erfüllende Gemeinde	Beschäftigte		Vollzeit- äquivalente	
		insgesamt	davon		
			Vollzeit		Teilzeit
Noch: Landkreis Weimarer Land					
16071085	Schwerstedt	0	0	0	0
16071092	Vippachedelhausen	5	0	5	5
16071097	Wohlsborn	0	0	0	0
1607151	EG Bad Sulza, Stadt	95	60	35	80
16071004	Bad Sulza, Stadt	40	30	10	35
16071015	Eberstedt	0	0	0	0
16071022	Großheringen	15	10	0	15
16071044	Ködderitzsch	0	0	0	0
16071064	Niedertrebra	5	5	0	5
16071069	Obertrebra	0	0	0	0
16071077	Rannstedt	0	0	0	0
16071083	Schmiedehausen	0	0	0	0
16071099	Saaleplatte	35	15	15	30
1607152	EG Ilmtal-Weinstraße	20	15	10	20
16071101	Ilmtal-Weinstraße	20	15	10	20
16071048	Kromsdorf	0	0	0	0
16072000	Landkreis Sonneberg	700	485	210	630
1607200	Landratsamt Sonneberg	340	255	85	315
16072005	Föritz	35	30	5	30
16072009	Judenbach	5	5	5	5
16072011	Lauscha, Stadt	20	10	10	15
16072014	Neuhaus-Schierschnitz	20	10	10	15
16072018	Sonneberg, Stadt	155	100	55	140
16072019	Steinach, Stadt	25	20	5	25
16072023	Frankenblick	25	20	5	25
1607250	EG Schalkau, Stadt	25	10	10	20
16072015	Schalkau, Stadt	20	10	10	15
16072001	Bachfeld	5	0	5	5
1607251	EG Neuhaus am Rennweg, Stadt	50	30	20	45
16072013	Neuhaus am Rennweg, Stadt	40	30	15	35
16072006	Goldisthal	10	5	5	5
16073000	Landkreis Saalfeld-Rudolstadt	1 560	805	760	1 370
1607300	Landratsamt Saalfeld-Rudolstadt	665	350	315	585
16073005	Bad Blankenburg, Stadt	40	25	15	35
16073036	Kamsdorf	15	15	5	15
16073076	Rudolstadt, Stadt	185	40	150	165
16073077	Saalfeld/Saale, Stadt	250	145	105	220
16073105	Remda-Teichel, Stadt	15	5	5	10
16073106	Leutenberg, Stadt	15	10	5	10
16073108	Saalfelder Höhe	40	15	25	35
16073109	Uhlstädt-Kirchhasel	35	25	5	35
16073111	Unterwellenborn	50	30	15	40
16073112	Königsee-Rottenbach, Stadt	55	30	25	45
1607301	VG Bergbahnregion/Schwarzatal	40	25	15	35
16073901	Verwaltung Bergbahnregion/Schwarzatal	20	10	10	15
16073013	Cursdorf	5	5	0	5
16073014	Deesbach	5	0	0	5

*) nur Kernhaushalt (BB 21)

Noch: 15. Personal der Gemeinden und Gemeindeverbände *) am 30.6.2014 nach Umfang der Tätigkeit
und nach Verwaltungsformen

Gebietsstand: 31.12.2014

AGS	Land - kreisfreie Stadt Landkreis - gemeinschaftsfreie Gemeinde Verwaltungsgemeinschaft - erfüllende Gemeinde	Beschäftigte		Vollzeit- äquivalente	
		insgesamt	davon		
			Vollzeit		Teilzeit
Noch: Landkreis Saalfeld-Rudolstadt					
16073037	Katzhütte	0	0	0	0
16073056	Meuselbach-Schwarzühle	5	5	0	5
16073065	Oberweißbach/Thür. Wald, Stadt	5	5	0	5
1607302	VG Lichtetal am Rennsteig	30	20	10	25
16073902	Verwaltung Lichtetal am Rennsteig	15	10	5	15
16073049	Lichte	5	0	0	5
16073066	Piesau	0	0	0	0
16073068	Reichmannsdorf	5	5	0	5
16073079	Schmiedefeld	5	0	5	5
1607303	VG Mittleres Schwarzatal	45	25	25	40
16073903	Verwaltung Mittleres Schwarzatal	20	10	10	15
16073001	Allendorf	10	5	5	10
16073006	Bechstedt	0	0	0	0
16073017	Döschnitz	0	0	0	0
16073021	Dröbischau	0	0	0	0
16073054	Mellenbach-Glasbach	5	0	5	0
16073055	Meura	5	5	5	5
16073063	Oberhain	0	0	0	0
16073074	Rohrbach	0	0	0	0
16073082	Schwarzburg	0	0	0	0
16073084	Sitzendorf	5	0	0	0
16073094	Unterweißbach	5	0	0	5
16073101	Wittgendorf	0	0	0	0
1607305	VG Schiefergebirge	40	30	15	35
16073905	Verwaltung Schiefergebirge	25	15	10	20
16073028	Gräfenthal, Stadt	5	5	0	5
16073046	Lehesten, Stadt	5	5	5	5
16073067	Probstzella	5	5	0	5
1607351	EG Kaulsdorf	40	20	25	35
16073038	Kaulsdorf	20	10	10	15
16073002	Altenbeuthen	0	0	0	0
16073035	Hohenwarte	5	0	5	5
16073107	Drognitz	15	5	10	10
16074000	Landkreis Saale-Holzland-Kreis	1 165	640	525	1 020
1607400	Landratsamt Saale-Holzland-Kreis	445	315	130	405
16074044	Kahla, Stadt	40	0	40	35
1607405	VG Heide-Elstertal-Schkölen	80	30	50	65
16074905	Verwaltung Heide-Elstertal-Schkölen	30	10	20	25
16074012	Crossen an der Elster	5	5	0	5
16074038	Hartmannsdorf	0	0	0	0
16074039	Heide-Elstertal	20	5	15	15
16074072	Rauda	0	0	0	0
16074092	Silbitz	0	0	0	0
16074106	Walpernhain	0	0	0	0
16074116	Schkölen, Stadt	20	10	15	15
1607407	VG Hügelland/Täler	35	15	20	30
16074907	Verwaltung Hügelland/Täler	15	5	10	15
16074007	Bremsnitz	0	0	0	0

*) nur Kernhaushalt (BB 21)

Noch: 15. Personal der Gemeinden und Gemeindeverbände *) am 30.6.2014 nach Umfang der Tätigkeit
und nach Verwaltungsformen

Gebietsstand: 31.12.2014

AGS	Land - kreisfreie Stadt Landkreis - gemeinschaftsfreie Gemeinde Verwaltungsgemeinschaft - erfüllende Gemeinde	Beschäftigte		Vollzeit- äquivalente	
		insgesamt	davon		
			Vollzeit		Teilzeit
Noch: Landkreis Saale-Holzland-Kreis					
16074017	Eineborn	0	0	0	0
16074022	Geisenhain	0	0	0	0
16074024	Gneus	0	0	0	0
16074029	Großbockedra	0	0	0	0
16074045	Karlsdorf	0	0	0	0
16074046	Kleinbockedra	0	0	0	0
16074047	Kleinebersdorf	0	0	0	0
16074053	Lippersdorf-Erdmannsdorf	0	0	0	0
16074056	Meusebach	0	0	0	0
16074064	Oberbodnitz	0	0	0	0
16074066	Ottendorf	0	0	0	0
16074071	Rattelsdorf	0	0	0	0
16074074	Rausdorf	0	0	0	0
16074077	Renthendorf	5	5	0	5
16074097	Tautendorf	0	0	0	0
16074101	Tissa	0	0	0	0
16074102	Trockenborn-Wolfersdorf	5	0	0	5
16074103	Tröbnitz	0	0	0	0
16074104	Unterbodnitz	0	0	0	0
16074107	Waltersdorf	0	0	0	0
16074108	Weißbach	5	0	5	5
1607411	VG Südliches Saaletal	165	55	115	135
16074911	Verwaltung Südliches Saaletal	95	25	70	80
16074002	Altenberga	10	0	10	10
16074004	Bibra	0	0	0	0
16074008	Bucha	15	10	5	10
16074016	Eichenberg	0	0	0	0
16074021	Freienorla	0	0	0	0
16074031	Großeutersdorf	0	0	0	0
16074033	Großpürschütz	0	0	0	0
16074034	Gumperda	0	0	0	0
16074042	Hummelshain	0	0	0	0
16074048	Kleineutersdorf	0	0	0	0
16074049	Laasdorf	0	0	0	0
16074052	Lindig	0	0	0	0
16074057	Milda	15	5	5	10
16074065	Orlamünde, Stadt	5	0	0	0
16074076	Reinstädt	0	0	0	0
16074079	Rothenstein	5	0	0	0
16074087	Schöps	0	0	0	0
16074089	Seitenroda	0	0	0	0
16074095	Sulza	0	0	0	0
16074114	Zöllnitz	10	5	5	10
1607414	VG Hermsdorf	80	50	35	75
16074914	Verwaltung Hermsdorf	30	20	10	30
16074041	Hermsdorf, Stadt	35	15	20	30
16074059	Mörsdorf	5	5	0	5
16074075	Reichenbach	10	10	5	10
16074084	Schleifreisen	0	0	0	0

*) nur Kernhaushalt (BB 21)

Noch: 15. Personal der Gemeinden und Gemeindeverbände *) am 30.6.2014 nach Umfang der Tätigkeit
und nach Verwaltungsformen

Gebietsstand: 31.12.2014

AGS	Land - kreisfreie Stadt Landkreis - gemeinschaftsfreie Gemeinde Verwaltungsgemeinschaft - erfüllende Gemeinde	Beschäftigte		Vollzeit- äquivalente	
		insgesamt	davon		
			Vollzeit		Teilzeit
Noch: Landkreis Saale-Holzland-Kreis					
16074093	St.Gangloff	0	0	0	0
1607415	VG Dornburg-Camburg	125	75	50	110
16074915	Verwaltung Dornburg-Camburg	30	20	10	25
16074011	Dornburg-Camburg, Stadt	50	40	10	45
16074019	Frauenprießnitz	5	0	0	0
16074026	Golmsdorf	10	0	10	10
16074032	Großlöbichau	15	5	5	10
16074036	Hainichen	0	0	0	0
16074043	Jenalöbnitz	0	0	0	0
16074051	Lehesten	10	5	5	10
16074054	Löberschütz	0	0	0	0
16074063	Neuengönna	5	0	5	5
16074096	Tautenburg	0	0	0	0
16074099	Thierschneck	0	0	0	0
16074112	Wichmar	0	0	0	0
16074113	Zimmern	0	0	0	0
1607450	EG Stadtroda, Stadt	30	15	10	25
16074094	Stadtroda, Stadt	25	15	10	25
16074006	Bollberg	0	0	0	0
16074058	Möckern	0	0	0	0
16074069	Quirla	0	0	0	0
16074081	Ruttersdorf-Lotschen	0	0	0	0
1607451	EG Bürgel, Stadt	15	10	5	15
16074009	Bürgel, Stadt	15	10	5	15
16074028	Graitschen b. Bürgel	0	0	0	0
16074061	Nausnitz	0	0	0	0
16074068	Poxdorf	0	0	0	0
1607452	EG Eisenberg, Stadt	65	45	20	60
16074018	Eisenberg, Stadt	60	45	15	55
16074025	Gösen	0	0	0	0
16074037	Hainspitz	0	0	0	0
16074055	Mertendorf	0	0	0	0
16074067	Petersberg	0	0	0	0
16074073	Rauschwitz	0	0	0	0
1607453	EG Bad Klosterlausnitz	80	30	55	65
16074003	Bad Klosterlausnitz	30	20	15	30
16074001	Albersdorf	0	0	0	0
16074005	Bobeck	10	0	5	5
16074082	Scheiditz	0	0	0	0
16074085	Schlöben	5	0	0	5
16074086	Schöngleina	0	0	0	0
16074091	Serba	10	5	5	10
16074098	Tautenhain	10	0	10	5
16074105	Waldeck	0	0	0	0
16074109	Weißborn	15	0	15	10
16075000	Landkreis Saale-Orla-Kreis	1 255	520	735	1 085
1607500	Landratsamt Saale-Orla-Kreis	555	160	390	480
16075046	Hirschberg, Stadt	15	10	5	15

*) nur Kernhaushalt (BB 21)

Noch: 15. Personal der Gemeinden und Gemeindeverbände *) am 30.6.2014 nach Umfang der Tätigkeit
und nach Verwaltungsformen

Gebietsstand: 31.12.2014

AGS	Land - kreisfreie Stadt Landkreis - gemeinschaftsfreie Gemeinde Verwaltungsgemeinschaft - erfüllende Gemeinde	Beschäftigte		Vollzeit- äquivalente	
		insgesamt	davon		
			Vollzeit		Teilzeit
Noch: Landkreis Saale-Orla-Kreis					
16075062	Bad Lobenstein, Stadt	85	40	45	75
16075085	Pößneck, Stadt	85	60	25	75
16075098	Schleiz, Stadt	55	50	5	50
16075131	Gefell, Stadt	15	10	5	15
16075132	Tanna, Stadt	25	5	20	20
16075133	Wurzbach, Stadt	45	20	20	35
16075135	Saalburg-Ebersdorf, Stadt	55	25	25	45
1607504	VG Seenplatte	40	30	15	35
16075904	Verwaltung Seenplatte	10	10	0	10
16075008	Bucha	0	0	0	0
16075014	Dittersdorf	0	0	0	0
16075018	Dreba	0	0	0	0
16075033	Görkwitz	0	0	0	0
16075034	Göschitz	0	0	0	0
16075048	Kirschkau	0	0	0	0
16075049	Knau	0	0	0	0
16075063	Löhma	0	0	0	0
16075068	Moßbach	10	5	5	5
16075072	Neundorf (bei Schleiz)	10	5	5	10
16075076	Oettersdorf	0	0	0	0
16075083	Plothen	0	0	0	0
16075084	Pörmitz	0	0	0	0
16075109	Tegau	5	5	0	5
16075119	Volkmannsdorf	0	0	0	0
1607505	VG Oppurg	55	10	40	45
16075905	Verwaltung Oppurg	15	5	10	10
16075006	Bodelwitz	5	0	5	5
16075016	Döbritz	0	0	0	0
16075031	Gertewitz	0	0	0	0
16075039	Grobengereuth	0	0	0	0
16075054	Langenorla	15	5	10	10
16075056	Lausnitz b. Neustadt an der Orla	0	0	0	0
16075074	Nimritz	5	0	5	5
16075075	Oberoppurg	0	0	0	0
16075077	Oppurg	10	0	10	10
16075087	Quaschwitz	0	0	0	0
16075105	Solkwitz	0	0	0	0
16075121	Weira	0	0	0	0
16075124	Wernburg	0	0	0	0
1607508	VG Saale-Rennsteig	55	20	35	45
16075908	Verwaltung Saale-Rennsteig	40	15	25	35
16075002	Birkenhügel	0	0	0	0
16075003	Blankenberg	5	5	0	5
16075004	Blankenstein	5	0	5	0
16075042	Harra	5	0	0	0
16075071	Neundorf (bei Lobenstein)	0	0	0	0
16075086	Pottiga	0	0	0	0
16075097	Schlegel	0	0	0	0

*) nur Kernhaushalt (BB 21)

Noch: 15. Personal der Gemeinden und Gemeindeverbände *) am 30.6.2014 nach Umfang der Tätigkeit
und nach Verwaltungsformen

Gebietsstand: 31.12.2014

AGS	Land - kreisfreie Stadt Landkreis - gemeinschaftsfreie Gemeinde Verwaltungsgemeinschaft - erfüllende Gemeinde	Beschäftigte		Vollzeit- äquivalente	
		insgesamt	davon		
			Vollzeit		Teilzeit
Noch: Landkreis Saale-Orla-Kreis					
1607511	VG Triptis	40	15	25	30
16075911	Verwaltung Triptis	15	5	10	15
16075019	Dreitzsch	0	0	0	0
16075029	Geroda	0	0	0	0
16075057	Lemnitz	0	0	0	0
16075065	Miesitz	0	0	0	0
16075066	Mittelpölnitz	0	0	0	0
16075093	Rosendorf	0	0	0	0
16075099	Schmieritz	5	0	0	5
16075114	Tömmelsdorf	0	0	0	0
16075116	Triptis, Stadt	15	10	5	10
1607513	VG Ranis-Ziegenrück	40	15	25	30
16075913	Verwaltung Ranis-Ziegenrück	15	0	15	10
16075013	Crispendorf	0	0	0	0
16075023	Eßbach	0	0	0	0
16075035	Gössitz	0	0	0	0
16075047	Keila	0	0	0	0
16075069	Moxa	0	0	0	0
16075079	Paska	0	0	0	0
16075081	Peuschen	0	0	0	0
16075088	Ranis, Stadt	5	0	5	5
16075101	Schmorda	0	0	0	0
16075102	Schöndorf	0	0	0	0
16075103	Seisla	0	0	0	0
16075125	Wilhelmsdorf	0	0	0	0
16075127	Ziegenrück, Stadt	0	0	0	0
16075129	Krölpa	10	10	0	10
1607550	EG Neustadt an der Orla, Stadt	65	40	25	55
16075073	Neustadt an der Orla, Stadt	55	35	20	50
16075051	Kospoda	0	0	0	0
16075061	Linda b. Neustadt an der Orla	5	0	5	5
16075106	Stanau	0	0	0	0
1607551	EG Remptendorf	35	10	25	30
16075134	Remptendorf	35	10	25	30
16075009	Burgk	0	0	0	0
16076000	Landkreis Greiz	1 815	925	890	1 565
1607600	Landratsamt Greiz	780	475	305	675
16076004	Berga/Elster, Stadt	15	15	0	15
16076061	Ronneburg, Stadt	35	15	20	30
16076088	Harth-Pölnitz	35	10	25	30
16076089	Kraftsdorf	50	25	25	45
16076092	Auma-Weidatal, Stadt	25	20	5	20
16076093	Mohlsdorf-Teichwolframsdorf	70	30	40	55
1607604	VG Wünschendorf/Elster	85	40	45	75
16076904	Verwaltung Wünschendorf/Elster	20	10	5	15
16076009	Braunichswalde	5	5	0	5
16076017	Endschütz	0	0	0	0
16076019	Gauern	0	0	0	0

*) nur Kernhaushalt (BB 21)

Noch: 15. Personal der Gemeinden und Gemeindeverbände *) am 30.6.2014 nach Umfang der Tätigkeit
und nach Verwaltungsformen

Gebietsstand: 31.12.2014

AGS	Land - kreisfreie Stadt Landkreis - gemeinschaftsfreie Gemeinde Verwaltungsgemeinschaft - erfüllende Gemeinde	Beschäftigte		Vollzeit- äquivalente	
		insgesamt	davon		
			Vollzeit		Teilzeit
Noch: Landkreis Greiz					
16076027	Hilbersdorf	0	0	0	
16076034	Kauern	0	0	0	
16076043	Linda b. Weida	10	0	5	
16076055	Paitzdorf	0	0	0	
16076062	Rückersdorf	0	0	0	
16076069	Seelingstädt	15	5	10	
16076074	Teichwitz	0	0	0	
16076084	Wünschendorf/Elster	35	15	20	
1607606	VG Münchenbernsdorf	60	20	40	
16076906	Verwaltung Münchenbernsdorf	15	10	5	
16076007	Bocka	5	5	0	
16076033	Hundhaupten	0	0	0	
16076042	Lederhose	5	0	5	
16076044	Lindenkreuz	0	0	0	
16076049	Münchenbernsdorf, Stadt	10	0	10	
16076064	Saara	10	5	5	
16076068	Schwarzbach	0	0	0	
16076086	Zedlitz	10	0	10	
1607608	VG Am Brahmatal	65	20	45	
16076908	Verwaltung Am Brahmatal	15	10	5	
16076006	Bethenhausen	0	0	0	
16076008	Brahmenau	10	0	10	
16076023	Großenstein	15	5	10	
16076028	Hirschfeld	0	0	0	
16076036	Korbußen	10	5	5	
16076058	Pölzig	15	0	10	
16076059	Reichstädt	0	0	0	
16076067	Schwaara	0	0	0	
1607651	EG Bad Köstritz, Stadt	25	15	10	
16076003	Bad Köstritz, Stadt	25	15	10	
16076012	Caaschwitz	0	0	0	
16076026	Hartmannsdorf	0	0	0	
1607652	EG Greiz, Stadt	270	160	110	
16076022	Greiz, Stadt	270	155	110	
16076052	Neumühle/Elster	0	0	0	
1607653	EG Weida, Stadt	75	30	40	
16076079	Weida, Stadt	75	30	40	
16076014	Crimla	0	0	0	
1607654	EG Zeulenroda-Triebes, Stadt	160	25	135	
16076087	Zeulenroda-Triebes, Stadt	155	25	135	
16076041	Langenwolschendorf	0	0	0	
16076081	Weißendorf	0	0	0	
1607656	EG Langenwetzendorf	75	30	45	
16076039	Langenwetzendorf	70	25	45	
16076029	Hohenleuben, Stadt	5	0	0	
16076038	Kühdorf	0	0	0	
16077000	Landkreis Altenburger Land	1 520	625	900	1 325
1607700	Landratsamt Altenburger Land	500	135	365	450

*) nur Kernhaushalt (BB 21)

Noch: 15. Personal der Gemeinden und Gemeindeverbände *) am 30.6.2014 nach Umfang der Tätigkeit
und nach Verwaltungsformen

Gebietsstand: 31.12.2014

AGS	Land - kreisfreie Stadt Landkreis - gemeinschaftsfreie Gemeinde Verwaltungsgemeinschaft - erfüllende Gemeinde	Beschäftigte		Vollzeit- äquivalente	
		insgesamt	davon		
			Vollzeit		Teilzeit
Noch: Landkreis Altenburger Land					
16077001	Altenburg, Stadt	345	250	95	315
16077028	Lucka, Stadt	15	10	10	15
16077032	Meuselwitz, Stadt	115	55	60	95
16077036	Nobitz	75	45	30	65
16077043	Schmölln, Stadt	125	25	105	100
1607701	VG Altenburger Land	55	15	40	45
16077901	Verwaltung Altenburger Land	25	10	15	20
16077002	Altkirchen	10	0	10	10
16077003	Dobitschen	5	0	0	0
16077004	Drogen	0	0	0	0
16077008	Göhren	0	0	0	0
16077009	Göllnitz	0	0	0	0
16077029	Lumpzig	0	0	0	0
16077031	Mehna	0	0	0	0
16077044	Starkenberg	15	5	10	10
1607704	VG Pleißenau	65	50	20	60
16077904	Verwaltung Pleißenau	50	35	15	45
16077005	Fockendorf	0	0	0	0
16077007	Gerstenberg	0	0	0	0
16077015	Haselbach	5	0	5	5
16077048	Treben	5	5	0	5
16077052	Windischleuba	5	5	0	5
1607705	VG Rositz	70	15	60	55
16077905	Verwaltung Rositz	15	0	15	15
16077022	Kriebitzsch	10	0	10	10
16077027	Lödla	10	0	5	5
16077034	Monstab	5	0	5	5
16077042	Rositz	30	10	15	25
1607708	VG Wieratal	40	5	35	30
16077908	Verwaltung Wieratal	30	0	25	25
16077006	Frohnsdorf	0	0	0	0
16077011	Göpfersdorf	0	0	0	0
16077019	Jückelberg	0	0	0	0
16077023	Langenleuba-Niederhain	5	0	5	5
16077055	Ziegelheim	5	0	5	5
1607709	VG Oberes Sprottental	60	15	45	50
16077909	Verwaltung Oberes Sprottental	15	5	10	10
16077016	Heukewalde	0	0	0	0
16077018	Jonaswalde	5	0	5	0
16077026	Löbichau	10	0	5	5
16077037	Nöbdenitz	10	0	10	10
16077041	Posterstein	5	0	5	5
16077047	Thonhausen	10	0	5	5
16077049	Vollmershain	10	0	5	5
16077051	Wildenbörten	0	0	0	0
1607750	EG Gößnitz, Stadt	45	5	40	35
16077012	Gößnitz, Stadt	30	0	25	20
16077017	Heyersdorf	0	0	0	0
16077039	Ponitz	20	5	15	15

*) nur Kernhaushalt (BB 21)

16. Personal der rechtlich selbständigen Einrichtungen in privater Rechtsform mit überwiegend öffentlicher Beteiligung nach staatlichen Aufgabenbereichen am 30.6.2014

Gl.-Nr.	Aufgabenbereich	Beschäftigte			Darunter	
		insgesamt	Vollzeit	Teilzeit	mit Zeitvertrag	in Ausbildung
0-8	insgesamt	2 905	2 550	355	570	85
0	Allgemeine Dienste	0	0	0	0	0
1	Bildungswesen, Wissenschaft, Forschung kulturelle Angelegenheiten	660	580	80	195	10
153	Sonstige Weiterbildung (ohne Förderung für Teilnehmende)	185	145	40	15	0
181	Theater	410	390	20	165	5
183	Museen, Sammlungen, Ausstellungen	65	50	15	20	5
2	Soziale Sicherung, Familie und Jugend, Arbeitsmarktpolitik	265	205	60	25	0
229	Sonstige Sozialversicherungen	265	205	60	25	0
3	Gesundheit, Umwelt, Sport und Erholung	30	15	15	5	0
314	Gesundheitsschutz	30	15	15	5	0
322	Sport	0	0	0	0	0
4	Wohnungswesen, Städtebau, Raumordnung	0	0	0	0	0
5	Ernährung, Landwirtschaft und Forsten	40	30	10	0	5
523	Landwirtschaftliche Produktion, Tiergesundheit und Ernährung	40	30	10	0	5
6	Energie- und Wasserwirtschaft, Gewerbe und Dienstleistungen	1 660	1 495	165	335	60
634	Verarbeitende Industrie	560	555	5	50	25
646	Abfallwirtschaft	0	0	0	0	0
652	Tourismus	50	35	15	15	5
680	Sonstiges im Bereich Gewerbe und Dienstleistungen	1 055	910	145	270	30
7	Verkehrs- und Nachrichtenwesen	130	125	5	5	5
750	Luftfahrt	130	125	5	5	5
8	Finanzwirtschaft	120	100	20	5	0
811	Grundvermögen	45	40	5	5	0
860	Sonstiges	75	65	15	0	0

17. Personal der rechtlich selbständigen Einrichtungen in privater Rechtsform mit überwiegend öffentlicher Beteiligung nach kommunalen Aufgabenbereichen am 30.6.2014

Gl.-Nr.	Aufgabenbereich	Beschäftigte			Darunter	
		insgesamt	Vollzeit	Teilzeit	mit Zeitvertrag	in Ausbildung
0-8	insgesamt	29 155	20 315	8 840	3 495	1 365
0	Allgemeine Verwaltung	40	35	5	5	0
03	Finanzverwaltung	40	35	5	5	0
1	Öffentliche Sicherheit und Ordnung	335	140	195	35	10
12	Umweltschutz	25	20	5	0	0
16	Rettungsdienst	315	120	195	35	10
2	Schulen	45	40	5	0	0
240	Berufsschulen	40	35	0	0	0
241	Berufsfachschule u. höhere Berufsfachschulen	5	5	0	0	0
3	Wissenschaft, Forschung, Kulturpflege	1 075	920	155	115	30
321	Nichtwissenschaftliche Museen, Sammlungen, Ausstellungen	10	10	0	0	0
323	Zoologische und Botanische Gärten	60	45	15	10	0
331	Theater	650	600	50	65	10
34	Heimat- und sonstige Kulturpflege	105	95	15	0	10
355	Sonstige Volksbildung	155	115	40	25	0
360	Naturschutz und Landschaftspflege	35	30	10	0	5
365	Denkmalschutz und -pflege	55	25	25	10	5
4	Soziale Sicherung	1 625	480	1 145	190	70
432	Soziale Einrichtungen für pflegebedürftige Menschen	1 575	470	1 105	190	70
468	Sonstige Einrichtungen	50	10	40	0	0
5	Gesundheit, Sport, Erholung	11 550	6 630	4 915	1 635	670
51	Krankenhäuser	10 265	5 820	4 445	1 395	615
54	Sonstige Einrichtungen und Maßnahmen der Gesundheitspflege	695	395	295	130	20
56	Eigene Sportstätten	40	25	15	0	0
57	Badeanstalten	480	340	140	95	30
58	Park- und Gartenanlagen	10	5	5	0	0
59	Sonstige Erholungseinrichtungen	55	45	10	15	5
6	Bau- und Wohnungswesen, Verkehr	310	230	80	5	0
61	Städteplanung, Vermessung, Bauordnung	185	170	15	5	0
65	Kreisstraßen	105	45	65	0	0
675	Straßenreinigung	10	10	0	0	0
68	Parkeinrichtungen	10	10	0	0	0
7	Öffentliche Einrichtungen,	1 500	1 345	155	165	40
70	Abwasserbeseitigung	75	65	10	5	5
72	Abfallbeseitigung	1 070	1 025	45	130	10
75	Bestattungswesen	100	70	30	10	10
77	Hilfsbetriebe der Verwaltung	20	15	5	0	0
791	Sonstige Förderung von Wirtschaft und Verkehr	235	170	65	20	10
8	Wirtschaftliche Unternehmen, allgemeines	12 675	10 490	2 185	1 340	550
80	Verwaltung der wirtschaftlichen Unternehmen	380	340	35	30	15
810	Elektrizitätsversorgung	1 945	1 645	300	210	105
813	Gasversorgung	155	135	20	5	10
815	Wasserversorgung	170	155	15	5	5
816	Fernwärmeversorgung	285	250	35	15	10
817	Kombinierte Versorgungsunternehmen	1 585	1 370	215	100	90
82	Verkehrsunternehmen	3 485	3 290	195	195	95

Noch: 17. Personal der rechtlich selbständigen Einrichtungen in privater Rechtsform mit
überwiegend öffentlicher Beteiligung nach kommunalen Aufgabenbereichen am 30.6.2014

Gl.- Nr.	Aufgabenbereich	Beschäftigte			Darunter	
		insgesamt	Vollzeit	Teilzeit	mit Zeitvertrag	in Ausbildung
84	Unternehmen der Wirtschaftsförderung	1 295	740	555	545	105
86	Kur- und Badebetriebe	315	225	90	15	5
87	Sonstige wirtschaftliche Unternehmen	1 765	1 285	480	165	70
88	Allgemeines Grundvermögen	1 290	1 055	235	60	50

**18. Personal der rechtlich selbständigen Einrichtungen in privater Rechtsform mit überwiegend
öffentlicher Beteiligung in Thüringen am 30.6.2014 nach Umfang der Beschäftigungsverhältnisse**

Umfang des Beschäftigungsverhältnisses	2014
Insgesamt	32 060
Vollzeitbeschäftigte	22 865
darunter in Ausbildung	1 450
darunter mit Zeitvertrag	2 700
Teilzeitbeschäftigte mit 50 % und mehr der regelmäßigen Wochenarbeitszeit	8 935
darunter Frauen	7 540
darunter mit Zeitvertrag	1 305
Teilzeitbeschäftigte unter 50 % der regelmäßigen Wochenarbeitszeit	260
darunter Frauen	160
darunter mit Zeitvertrag	65
nachrichtlich	
Geringfügig Beschäftigte	1 235
darunter Frauen	655

