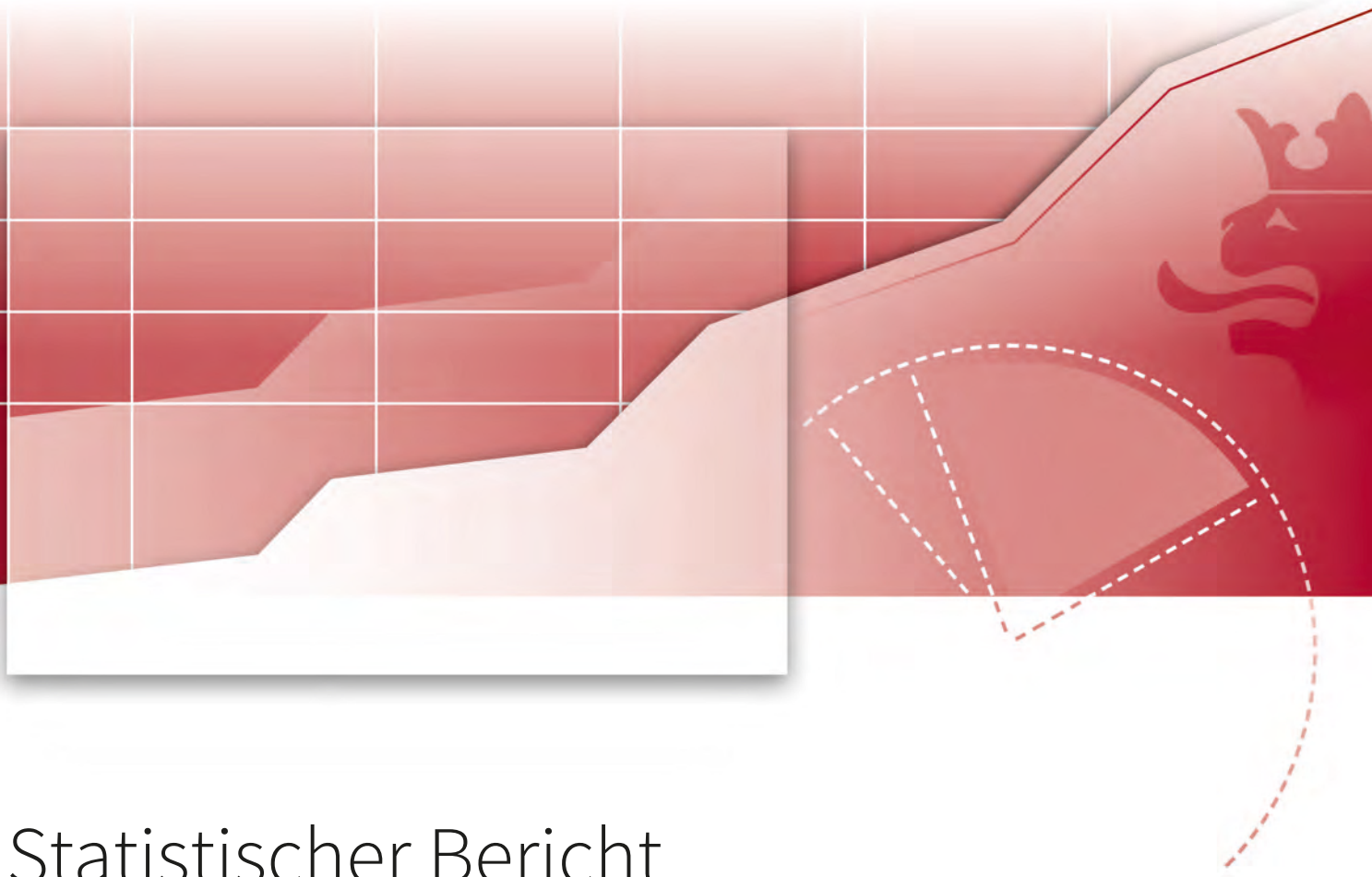


Z A H L E N · D A T E N · F A K T E N



# Statistischer Bericht

MI - m 7 / 15

## **Verbraucherpreisindex in Thüringen Juli 2015**

---

Bestell-Nr. 12 101

### **Zeichenerklärung**

- nichts vorhanden (genau Null)
- 0 weniger als die Hälfte von 1 in der letzten besetzten Stelle, jedoch mehr als nichts
- . Zahlenwert unbekannt oder geheim zu halten
- ... Zahlenwert lag bei Redaktionsschluss noch nicht vor
- x Tabellenfach gesperrt, weil Aussage nicht sinnvoll
- p vorläufige Zahl
- r berichtigte Zahl
- / Zahlenwert nicht sicher genug
- () Aussagewert eingeschränkt

Anmerkung: Abweichungen in den Summen, auch im Vergleich zu anderen Veröffentlichungen, erklären sich aus dem Runden von Einzelwerten.

### **Herausgeber:**

Thüringer Landesamt für Statistik

Europaplatz 3, 99091 Erfurt

Postfach 9001 63, 99104 Erfurt

Telefon: 03 61 37-84 642 / 84 647

Telefax 03 61 37-84 699

Internet: [www.statistik.thueringen.de](http://www.statistik.thueringen.de)

E-Mail: [auskunft@statistik.thueringen.de](mailto:auskunft@statistik.thueringen.de)

### **Auskunft erteilt:**

Referat: Preise, Verdienste, Arbeitskosten,  
Verkehr, Dienstleistungen

Telefon: 03 61 37-84 225

Herausgegeben im August 2015

Heft-Nr.: 160/15

Preis: 6,25 Euro

© Thüringer Landesamt für Statistik, Erfurt, 2015

Vervielfältigung und Verbreitung, auch auszugsweise, mit Quellenangabe gestattet.

## Inhaltsverzeichnis

|  | Seite |
|--|-------|
| <b>Vorbemerkungen</b>  | 2     |
| <b>Aktuelle Ergebnisse</b>                                     |       |
| 1. Verbraucherpreisindex                                       | 6     |
| 1.1 Hauptgruppen und Gruppen                                   | 6     |
| 1.2 Gesamtindex  | 7     |
| 1.3 Waren und Dienstleistungen                                 | 7     |
| 1.4 Kfz-Anschaffung und -Unterhaltung (Kraftfahrer-Preisindex) | 8     |
| 1.5 Gruppen und Untergruppen                                   | 9     |
| <b>Jahresübersichten</b>                                       |       |
| 2. Verbraucherpreisindex                                       | 16    |
| 2.1 Hauptgruppen   | 16    |
| 2.2 Wohnungsmieten   | 20    |
| 2.3 Strom, Gas und andere Brennstoffe                          | 22    |
| 2.4 Waren und Dienstleistungen                                 | 24    |
| 2.5 Heizöl und Kraftstoffe                                     | 26    |
| 2.6 Kfz-Anschaffung und -Unterhaltung (Kraftfahrer-Preisindex) | 28    |
| 2.7 Nahrungsmittel   | 32    |
| 2.8. Gesundheitspflege   | 36    |
| <b>Grafik</b>  |       |
| Verbraucherpreisindex  | 5     |

## Vorbemerkungen

### Ziel und Aussage der Statistik

Der Verbraucherpreisindex repräsentiert die Preisentwicklung der Waren und Dienstleistungen des privaten Verbrauchs. Er zeigt an, wie sich die Lebenshaltung der Haushalte infolge von Preisveränderungen verteuert oder verbilligt hat. Dabei wird das Konsumverhalten der Verbraucher alle 5 Jahre durch den so genannten Warenkorb und das zugehörige Wägungsschema (siehe weiter unten) beschrieben. Zwischenzeitliche Änderungen wie z.B. Mengenänderungen bleiben unberücksichtigt, so dass im Preisindex nur reine Preisveränderungen nachgewiesen werden.

Der Verbraucherpreisindex wird als Maßstab für die allgemeine Inflation anerkannt. Zudem wird er häufig zur Wertsicherung von Forderungen verwendet. Mit seiner Hilfe lässt sich die Veränderung der Kaufkraft des Geldes auf der Verbraucherebene ermitteln.

Für Thüringen werden seit Januar 1992 Verbraucherpreisindizes berechnet und veröffentlicht.

### Rechtsgrundlagen

- Gesetz über die Preisstatistik in der im Bundesgesetzblatt (BGBl.) Teil III, Gliederungsnummer 720-9, veröffentlichten bereinigten Fassung, zuletzt geändert durch Artikel 20 des Gesetzes vom 7. September 2007 (BGBl. I S. 2246) sowie
- Gesetz über die Statistik für Bundeszwecke (Bundesstatistikgesetz - BStatG) vom 22. Januar 1987 (BGBl. I S. 462, 565), zuletzt geändert durch Artikel 13 des Gesetzes vom 25. Juli 2013 (BGBl. I S. 2749).

### Warenkorb und Wägungsschema

Die Grundlage für die Ermittlung des Verbraucherpreisindex bildet ein **Warenkorb**. Dieser Warenkorb umfasst gegenwärtig etwa 600 repräsentativ ausgewählte Waren und Dienstleistungen mit entsprechender Verbrauchsbedeutung. Sie werden auch als Preisrepräsentanten bezeichnet. Der Warenkorb wird alle 5 Jahre an aktuell bestehende Verbrauchsgewohnheiten angepasst.

Eine weitere wichtige Grundlage für die Preisindexberechnungen bildet das **Wägungsschema**. Mit dem Wägungsschema wird die Verkaufsbedeutung der einzelnen Positionen des Warenkorbes bei der Indexberechnung berücksichtigt, in dem er angibt, mit welchem Gewicht die einzelnen Güterarten in den Index eingehen. Das Gewicht richtet sich nach dem Ausgabenanteil der Güterart an den gesamten Ausgaben der privaten Haushalte (zurzeit Basisjahr 2010). Die Wägungsanteile der im Warenkorb zusammengestellten Waren- und Dienstleistungen bewirken, dass Preisveränderungen unterschiedlich stark in die Ermittlung des Verbraucherpreisindex eingehen. Die Wägungsanteile werden in Promille (d. h. auf Tausend bezogen) angegeben.

Der Verbraucherpreisindex wird nach der Laspeyres-Formel berechnet. Das bedeutet, dass die Wägungsanteile der einzelnen Positionen des Warenkorbes bis zur nächsten Basisumstellung (meist alle 5 Jahre) konstant bleiben. Damit kann die Preisentwicklung unter Annahme gleicher Verbrauchsverhältnisse im Berichtszeitraum gegenüber dem Basiszeitraum festgestellt werden.

### Berichtskreis und Merkmale

Im Freistaat Thüringen werden monatlich ca. 22 Tausend Einzelpreise für rund 600 Güterarten des bundeseinheitlichen Warenkorbes erfasst. Darüber hinaus fließen für eine Reihe von Gütern zentral ermittelte bundeseinheitliche Preise in die Indexberechnung ein, z.B. Tarife für die Deutsche Bahn, Bücher, Medikamente. Die Preise werden in ganz Thüringen erhoben. Bei der Berichtsstellenauswahl wird die regionale Einzelhandelsstruktur wie z. B. Fachgeschäfte, Warenhäuser, Verbrauchermärkte, Discounter und Dienstleistungsunternehmen entsprechend ihrer Umsatzbedeutung berücksichtigt. Geschulte Preisermittler erheben monatlich über einen Zeitraum von 3 Wochen die Verbraucherpreise. Die beobachteten Preise werden über ein Erfassungsprogramm mittels Tablet-PC erfasst und an das Landesamt für Statistik in Thüringen übermittelt.

## Indexberechnung

Die Indexberechnung erfolgt unter Verwendung der Laspeyres-Formel mit festem Basisjahr. Grundlage bilden die Preise der Waren und Dienstleistungen inkl. Umsatz- und Verbrauchsteuern. Es werden nur die "reinen" Preisveränderungen gemessen, d.h. die Preisveränderungen werden bei konstanter Menge, Qualität, Liefer- und Zahlungsmodalitäten berechnet. "Unechte" Preisveränderungen werden mittels Qualitätsbereinigungsverfahren eliminiert. Die Einkaufsgewohnheiten der Verbraucher werden entsprechend der Marktanteile der verschiedenen Geschäftstypen über Geschäftstypengewichte berücksichtigt.

### Bei der Indexberechnung wird folgendermaßen vorgegangen:

1. Qualitäts- und Mengenbereinigung der Einzelpreise
2. Bildung von Durchschnittspreisen je Warenkorbposition und Geschäftstyp über das arithmetische Mittel
3. Ermittlung von Elementarindizes je Warenkorbposition und Geschäftstyp (Verhältnis des Durchschnittspreises von aktuellem Monat zu dem des Vormonats multipliziert mit dem Elementarindex des Vormonats)
4. Verknüpfung der Elementarindizes je Warenkorbposition und Geschäftstyp mit einem Geschäftstypengewicht zu Teilindizes je Warenkorbposition
5. Wichtung der Teilindizes anhand der Wägungsanteile
6. Aggregation zu bestimmten Indexgruppen und letztendlich zum Verbraucherpreisindex
7. Berechnung von Veränderungsraten als Nachweis der Teuerung von einem Zeitpunkt zu einem anderen

### Rechnen mit Indexzahlen

Die Indexveränderung von einem Zeitpunkt zu einem anderen wird in Punkten oder in Prozent ausgedrückt. Die Indexveränderung nach Punkten ergibt sich aus der Differenz zwischen dem neuen und dem alten Indexstand.

Die Indexveränderung in Prozent errechnet sich nach der Formel:

$$\frac{\text{neuer Indexstand}}{\text{alter Indexstand}} \times 100 - 100$$

Zahlenbeispiel:

Der Verbraucherpreisindex in Thüringen betrug im Dezember 2012 (Basis: JD 2010 = 100) 105,1, im Dezember 2010 100,9 (Basis: JD 2010 = 100) Die Indexveränderung betrug:

in Punkten:  $105,1 - 100,9 = 4,2$  Punkte

in Prozent:  $105,1 / 100,9 \times 100 - 100 = 4,2$  Prozent

### Sonderauswertungen

Neben der Berechnung des Gesamtindex und der Teilindizes werden auch eine Reihe von Sonderauswertungen vorgenommen. Im Rahmen dieser Berechnungen werden einzelne Positionen des Warenkorbes mit ihren Wägungsanteilen zu entsprechenden Gruppen zusammengefasst (z.B. Kraftfahrerpreisindex). Oder es wird der Gesamtindex unter Ausschluss einzelner Positionen gebildet (z.B. Gesamtindex ohne Heizöl und Kraftstoffe). Sonderindizes geben Auskunft darüber, inwieweit sich die Lebenshaltung der privaten Haushalte in dem jeweils betrachteten Bereich aufgrund der Veränderung der entsprechenden Verbraucherpreise - wenn man genau das vom Wägungsschema beschriebene Konsumverhalten unterstellt - verteuert oder verbilligt hat.

## **Umbasierung**

Im Januar 2013 wurde in Thüringen der Verbraucherpreisindex von der Basis JD 2005 = 100 auf die neue Basis JD 2010 = 100 umgestellt. Im Rahmen der Aktualisierung des Wägungsschemas erfolgte eine Anpassung des Warenkorbs an die veränderten Verbrauchsgewohnheiten. Sie erfolgt in der Regel alle 5 Jahre. Das Thüringer Landesamt für Statistik berechnet die Verbraucherpreisindizes auf der Grundlage des für Deutschland aktualisierten Wägungsschemas und der monatlichen Verbraucherpreiserhebung in Thüringen. Verbraucherpreisindizes werden darüber hinaus für zwölf Hauptgruppen veröffentlicht.

Die Ergebnisdarstellung erfolgt ab 1999 nach einer internationalen Klassifikation der Verwendungszwecke des Individualkonsums (COICOP). Sie bildet auch die Grundlage beim harmonisierten Verbraucherpreisindex (HVPI), der aus den nationalen Indizes der EU-Mitgliedstaaten ermittelt wird.

Im Rahmen der Umbasierung wurden die Indizes nach Hauptgruppen und Untergruppen zurück bis Januar des Basisjahres 2010 neu berechnet. Der Verbraucherpreisindex wurde bis 1991 zurückgerechnet. Alle bisher veröffentlichten Preisindizes verlieren ihre Gültigkeit und müssen durch die neu berechneten Werte ersetzt werden.

Verkettungsfaktoren der Hauptgruppen zur Umrechnung älterer Indexzahlen sind auf Anfrage im Thüringer Landesamt für Statistik erhältlich.

## **Verwendung des Verbraucherpreisindex in Wertsicherungsklauseln**

Der Verbraucherpreisindex dient häufig als Bezugsgröße für Wertsicherungsklauseln in Miet-, Pacht-, Pensions- und anderen Verträgen über laufende Zahlungen.

Die gesetzlichen Regelungen zu Wertsicherungsklauseln sind im Preisklauselgesetz (PrKG) vom 7. September 2007 (BGBl. I S. 2246, 2247) festgehalten.

Ab Januar 2003 wurde die getrennte Berechnung von Preisindizes für das frühere Bundesgebiet und für die neuen Länder und Berlin-Ost sowie spezielle Haushaltstypen eingestellt. Die amtliche Statistik empfiehlt daher, die Nutzung von Preisindizes für Wertsicherungsklauseln in Verträgen auf den "Verbraucherpreisindex für Deutschland" umzustellen.

Im Internetangebot des Statistischen Bundesamtes [www.destatis.de](http://www.destatis.de) steht für den Umstieg von den bisherigen Indizes auf diesen Index im Zusammenhang mit Wertsicherungsklauseln ein interaktives Programm zur Verfügung. Zusätzlich wird diese Anleitung auch in schriftlicher Form vom Statistischen Bundesamt angeboten.

Für die Genehmigung von Wertsicherungsklauseln ist, soweit erforderlich, das Bundesamt für Wirtschaft, 65726 Eschborn (Tel. 06196/404-0), zuständig.

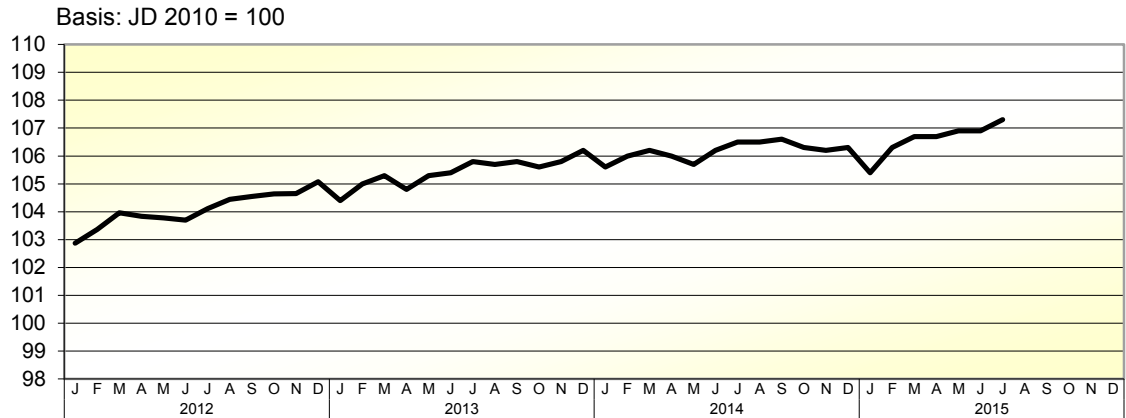
Welcher Index Verträgen zugrunde zu legen ist, ist von den Vertragspartnern selbst zu entscheiden, da es sich dabei nicht um ein statistisches Problem, sondern um eine Ermessensfrage in einem privatrechtlichen Vertragsverhältnis handelt.

## **Abkürzungen**

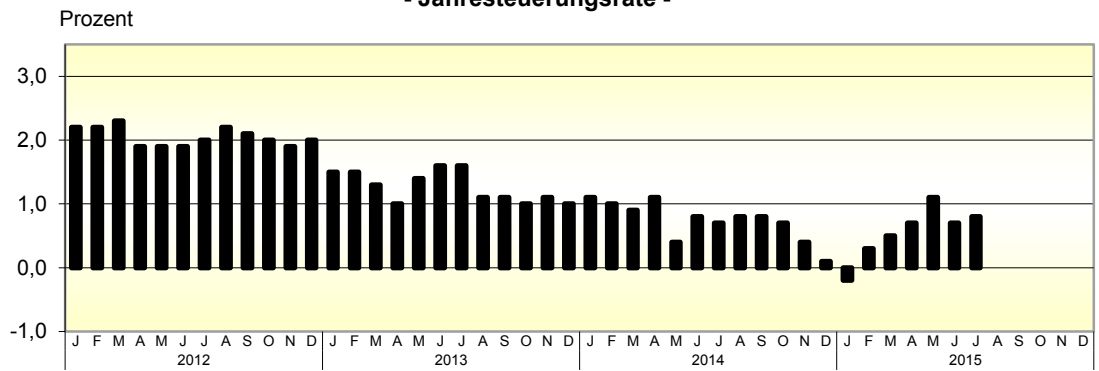
JD            Jahresdurchschnitt

## Verbraucherpreisindex Thüringen

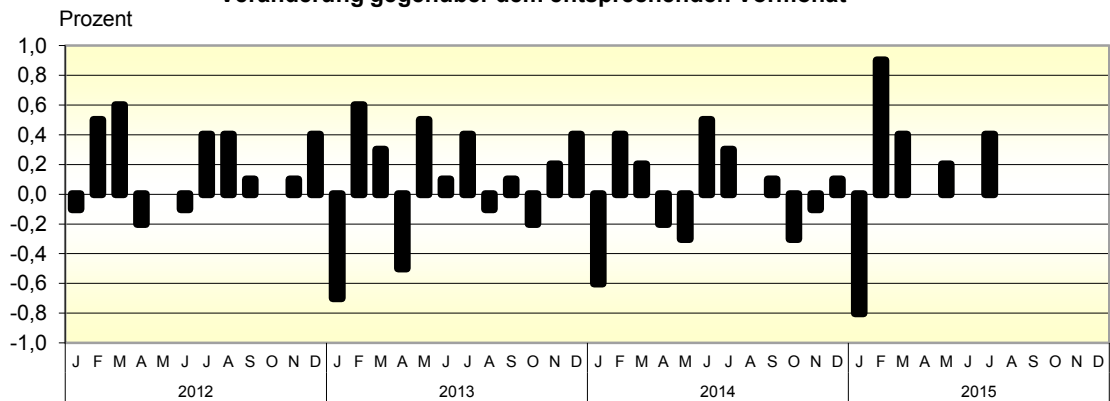
### Verbraucherpreisindex



### Veränderung gegenüber dem entsprechenden Vorjahresmonat - Jahresteuerungsrate -



### Veränderung gegenüber dem entsprechenden Vormonat



**1. Verbraucherpreisindex**  
1.1 Hauptgruppen und Gruppen

| Indexhauptgruppe<br>Indexgruppe  | Wägungs-<br>anteil<br>in Promille | Basis: JD 2010 = 100 |              | Veränderung in Prozent<br>Juli 2015<br>gegenüber |              |
|--|-----------------------------------|----------------------|--------------|--|--------------|
|  |                                   | Juni<br>2015         | Juli<br>2015 | Juli<br>2014                                     | Juni<br>2015 |
| Insgesamt  | 1000,00                           | 106,9                | 107,3        | 0,8  | 0,4          |
| Nahrungsmittel und alkoholfreie Getränke   | 102,71                            | 113,8                | 113,3        | 0,4  | - 0,4        |
| Alkoholische Getränke, Tabakwaren  | 37,59                             | 113,7                | 115,9        | 4,5  | 1,9          |
| Bekleidung und Schuhe  | 44,93                             | 106,0                | 103,8        | 3,9  | - 2,1        |
| Wohnung, Wasser, Strom, Gas und andere Brennstoffe   | 317,29                            | 105,8                | 105,6        | - 0,5  | - 0,2        |
| Wohnungsmieten   | 241,00                            | 104,2                | 104,2        | 1,0  | 0,0          |
| Wohnungsnettomieten  | 209,93                            | 103,8                | 103,8        | 0,9  | 0,0          |
| Wohnungsnebenkosten  | 31,07                             | 106,6                | 106,7        | 1,5  | 0,1          |
| Haushaltsenergie   | 68,19                             | 110,9                | 109,8        | - 5,2  | - 1,0        |
| regelmäßige Instandhaltung und Reparatur<br>der Wohnung  | 8,10                              | 112,2                | 112,4        | 0,7  | 0,2          |
| Möbel, Leuchten, Geräte u.a. Haushaltszubehör  | 49,78                             | 103,4                | 103,3        | 1,0  | - 0,1        |
| Gesundheitspflege  | 44,44                             | 103,4                | 103,6        | 2,0  | 0,2          |
| Verkehr  | 134,73                            | 107,1                | 107,7        | - 0,6  | 0,6          |
| Nachrichtenübermittlung  | 30,10                             | 91,1                 | 91,0         | - 1,2  | - 0,1        |
| Freizeit, Unterhaltung und Kultur  | 114,92                            | 105,0                | 108,8        | 0,9  | 3,6          |
| Bildungswesen  | 8,80                              | 115,3                | 114,7        | 3,3  | - 0,5        |
| Beherbergungs- und Gaststätdienstleistungen  | 44,67                             | 112,0                | 112,2        | 3,0  | 0,2          |
| Andere Waren und Dienstleistungen (Körperpflege,<br>persönliche Gebrauchsgegenstände,<br>Versicherungsleistungen, Gebühren u.Ä.) | 70,04                             | 108,5                | 108,4        | 2,1  | - 0,1        |



Noch: 1. Verbraucherpreisindex  
1.2 Gesamtindex

| Gesamtindex   | Wägungs-<br>anteil<br>in Promille | Basis: JD 2010 = 100 |              | Veränderung in Prozent<br>Juli 2015<br>gegenüber |              |
|---|-----------------------------------|----------------------|--------------|--|--------------|
|   |                                   | Juni<br>2015         | Juli<br>2015 | Juli<br>2014                                     | Juni<br>2015 |
| Insgesamt   | 1000,00                           | 106,9                | 107,3        | 0,8  | 0,4          |
| ohne saisonabhängige Nahrungsmittel                 | 983,14                            | 106,7                | 107,1        | 0,7  | 0,4          |
| saisonabhängige Nahrungsmittel                      | 16,86                             | 119,8                | 115,7        | 3,7  | - 3,4        |
| ohne saisonabhängige Waren                          | 965,67                            | 106,6                | 107,1        | 0,8  | 0,5          |
| saisonabhängige Waren                               | 34,33                             | 115,0                | 111,3        | - 3,4  | - 3,2        |
| ohne saisonabhängige Waren und Dienstleistungen     | 935,20                            | 106,7                | 106,8        | 0,8  | 0,1          |
| saisonabhängige Waren und Dienstleistungen          | 64,80                             | 109,5                | 114,3        | - 1,6  | 4,4          |
| ohne Heizöl und Kraftstoffe                         | 950,52                            | 107,1                | 107,5        | 1,3  | 0,4          |
| Heizöl und Kraftstoffe                              | 49,48                             | 102,7                | 102,8        | - 9,8  | 0,1          |
| ohne Energie  | 893,44                            | 106,7                | 107,2        | 1,5  | 0,5          |
| ohne Wohnungsnettomieten<br>und Wohnungsnebenkosten | 759,00                            | 107,8                | 108,3        | 0,7  | 0,5          |

Noch: 1. Verbraucherpreisindex  
1.3 Waren und Dienstleistungen

| Gesamtindex                                     | Wägungs-<br>anteil<br>in Promille | Basis: JD 2010 = 100 |              | Veränderung in Prozent<br>Juli 2015<br>gegenüber |              |
|---|-----------------------------------|----------------------|--------------|--|--------------|
|   |                                   | Juni<br>2015         | Juli<br>2015 | Juli<br>2014                                     | Juni<br>2015 |
| Waren   | 479,77                            | 107,5                | 107,3        | - 0,2  | - 0,2        |
| Verbrauchsgüter                                 | 307,89                            | 111,2                | 111,3        | - 0,9  | 0,1          |
| Gebrauchsgüter mit mittlerer Lebensdauer        | 91,05                             | 104,8                | 103,6        | 2,0  | - 1,1        |
| langlebige Gebrauchsgüter                       | 80,83                             | 96,6                 | 96,6         | 0,4  | 0,0          |
| Dienstleistungen (einschl. Wohnungsnettomieten) | 520,23                            | 106,3                | 107,2        | 1,5  | 0,8          |
| Dienstleistungen (ohne Wohnungsnettomieten)     | 310,30                            | 108,0                | 109,5        | 1,9  | 1,4          |
| Wohnungsnettomieten                             | 209,93                            | 103,8                | 103,8        | 0,9  | 0,0          |

Noch: 1. Verbraucherpreisindex  
1.4 Kfz-Anschaffung und -Unterhaltung (Kraftfahrer-Preisindex)

| Indexgruppe<br>Indexuntergruppe                               | Wägungs-<br>anteil<br>in Promille | Basis: JD 2010 = 100 |              | Veränderung in Prozent<br>Juli 2015<br>gegenüber |              |
|---|-----------------------------------|----------------------|--------------|--|--------------|
|   |                                   | Juni<br>2015         | Juli<br>2015 | Juli<br>2014                                     | Juni<br>2015 |
| Kfz-Anschaffung und -Unterhaltung<br>(Kraftfahrer-Preisindex) | 116,34                            | 105,1                | 105,6        | - 1,3  | 0,5          |
| Kraftwagen  | 30,65                             | 102,2                | 102,3        | 1,0  | 0,1          |
| Krafträder  | 1,18                              | 104,0                | 104,4        | 2,3  | 0,4          |
| Kraftstoffe   | 38,37                             | 103,3                | 105,0        | - 6,7  | 1,6          |
| Ersatzteile, Zubehör, Pflegemittel                            | 6,95                              | 108,3                | 108,3        | - 0,7  | 0,0          |
| Reparaturen, Inspektionen, Wagenwäsche                        | 21,29                             | 116,3                | 116,3        | 5,0  | 0,0          |
| Miete für Garage und Stellplatz                               | 3,02                              | 102,2                | 102,2        | 0,8  | 0,0          |
| Fahrschule, Führerscheingebühr                                | 2,86                              | 112,7                | 112,8        | 3,8  | 0,1          |
| Kraftfahrzeugversicherung                                     | 6,31                              | 94,2                 | 92,7         | - 3,9  | - 1,6        |
| Kraftfahrzeugsteuer   | 5,71                              | 98,0                 | 98,0         | - 0,1  | 0,0          |

Noch: 1. Verbraucherpreisindex  
1.5 Gruppen und Untergruppen

| Indexgruppe<br>Indexuntergruppe                        | Wägungs-<br>anteil<br>in Promille | Basis: JD 2010 = 100 |              | Veränderung in Prozent<br>Juli 2015<br>gegenüber |              |
|--|-----------------------------------|----------------------|--------------|--|--------------|
|  |                                   | Juni<br>2015         | Juli<br>2015 | Juli<br>2014                                     | Juni<br>2015 |
| Nahrungsmittel und alkoholfreie Getränke               | 102,71                            | 113,8                | 113,3        | 0,4  | - 0,4        |
| Nahrungsmittel   | 90,52                             | 114,0                | 113,3        | 0,4  | - 0,6        |
| Brot und Getreideerzeugnisse                           | 17,35                             | 114,8                | 114,5        | 3,9  | - 0,3        |
| Fleisch, Fleischwaren                                  | 20,76                             | 112,2                | 112,7        | - 1,3  | 0,4          |
| Fische, Fischwaren                                     | 3,65                              | 116,1                | 116,5        | 2,2  | 0,3          |
| Molkereiprodukte und Eier                              | 14,33                             | 109,6                | 109,5        | - 7,6  | - 0,1        |
| Speisefette und -öle                                   | 2,59                              | 108,8                | 108,4        | - 2,5  | - 0,4        |
| Obst   | 8,76                              | 132,9                | 127,2        | 4,7  | - 4,3        |
| Gemüse (einschl. Kartoffeln u.a. Knollen-<br>gewächse) | 11,26                             | 109,9                | 108,2        | 3,2  | - 1,5        |
| Zucker, Marmelade, Honig<br>und andere Süßwaren        | 7,54                              | 112,6                | 113,0        | 3,2  | 0,4          |
| Nahrungsmittel a.n.g.                                  | 4,28                              | 109,9                | 110,4        | 3,7  | 0,5          |
| Alkoholfreie Getränke                                  | 12,19                             | 112,6                | 112,7        | 0,0  | 0,1          |
| Kaffee, Tee, Kakao                                     | 3,87                              | 119,7                | 122,3        | 7,1  | 2,2          |
| Mineralwasser, Säfte, Limonaden                        | 8,32                              | 109,3                | 108,3        | - 3,4  | - 0,9        |
| Alkoholische Getränke, Tabakwaren                      | 37,59                             | 113,7                | 115,9        | 4,5  | 1,9          |
| alkoholische Getränke                                  | 16,62                             | 108,7                | 111,7        | 3,0  | 2,8          |
| Spirituosen  | 1,98                              | 104,6                | 102,8        | - 2,3  | - 1,7        |
| Wein   | 5,90                              | 114,4                | 116,4        | 2,1  | 1,7          |
| Bier   | 8,63                              | 105,7                | 110,6        | 4,9  | 4,6          |
| Tabakwaren   | 20,97                             | 117,8                | 119,2        | 5,6  | 1,2          |

Noch: 1. Verbraucherpreisindex  
Noch: 1.5 Gruppen und Untergruppen

| Indexgruppe<br>Indexuntergruppe  | Wägungs-<br>anteil<br>in Promille | Basis: JD 2010 = 100 |              | Veränderung in Prozent<br>Juli 2015<br>gegenüber |              |
|--|-----------------------------------|----------------------|--------------|--|--------------|
|  |                                   | Juni<br>2015         | Juli<br>2015 | Juli<br>2014                                     | Juni<br>2015 |
| Bekleidung und Schuhe  | 44,93                             | 106,0                | 103,8        | 3,9  | - 2,1        |
| Bekleidung   | 36,28                             | 105,2                | 102,8        | 3,9  | - 2,3        |
| Bekleidungsartikel   | 33,20                             | 105,3                | 102,6        | 4,5  | - 2,6        |
| andere Bekleidungsartikel und -zubehör<br>z.B. Mütze. Handschuhe. Reißverschluss | 1,23                              | 100,0                | 99,0         | - 2,2  | - 1,0        |
| chemische Reinigung, Waschen und Reparatur<br>von Bekleidung                     | 1,07                              | 106,4                | 107,1        | - 0,9  | 0,7          |
| Schuhe   | 8,65                              | 109,1                | 107,8        | 3,7  | - 1,2        |
| Schuhe und Schuhzubehör  | 8,38                              | 108,9                | 107,5        | 3,7  | - 1,3        |
| Reparatur von Schuhen  | 0,27                              | 117,4                | 117,4        | 4,4  | 0,0          |
| Wohnung, Wasser, Strom, Gas und andere Brennstoffe                               | 317,29                            | 105,8                | 105,6        | - 0,5  | - 0,2        |
| Wohnungsmieten einschl. Mietwert<br>von Eigentümerwohnungen                      | 209,93                            | 103,8                | 103,8        | 0,9  | 0,0          |
| regelmäßige Instandhaltung und Reparatur<br>der Wohnung                          | 8,10                              | 112,2                | 112,4        | 0,7  | 0,2          |
| Erzeugnisse für die regelmäßige Instand-<br>haltung und Reparatur der Wohnung    | 3,98                              | 110,9                | 110,7        | - 1,1  | - 0,2        |
| Dienstleistungen für die regelmäßige<br>Instandhaltung und Reparatur der Wohnung | 4,12                              | 113,6                | 114,1        | 2,4  | 0,4          |
| Wasserversorgung und andere Dienstleistungen<br>im Zusammenhang mit der Wohnung  | 31,07                             | 106,6                | 106,7        | 1,5  | 0,1          |
| Wasserversorgung   | 7,92                              | 107,5                | 107,5        | 2,0  | 0,0          |
| Müllabfuhr   | 6,87                              | 97,8                 | 98,3         | 0,4  | 0,5          |
| Abwasserentsorgung   | 9,79                              | 108,5                | 108,5        | 3,0  | 0,0          |
| Dienstleistungen im Zusammenhang mit der<br>Wohnung a.n.g.                       | 6,49                              | 112,0                | 112,0        | 0,3  | 0,0          |
| Strom, Gas und andere Brennstoffe  | 68,19                             | 110,9                | 109,8        | - 5,2  | - 1,0        |
| Strom  | 26,21                             | 119,2                | 119,2        | - 0,6  | 0,0          |
| Gas  | 14,46                             | 101,3                | 101,3        | - 1,2  | 0,0          |
| flüssige Brennstoffe (Heizöl)  | 11,11                             | 100,6                | 95,3         | - 19,8   | - 5,3        |
| feste Brennstoffe  | 1,05                              | 119,1                | 120,4        | - 4,4  | 1,1          |
| Zentralheizung, Fernwärme u.a.   | 15,36                             | 112,4                | 111,5        | - 5,7  | - 0,8        |

Noch: 1. Verbraucherpreisindex  
 Noch: 1.5 Gruppen und Untergruppen

| Indexgruppe<br>Indexuntergruppe   | Wägungs-<br>anteil<br>in Promille | Basis: JD 2010 = 100 |              | Veränderung in Prozent<br>Juli 2015<br>gegenüber |              |
|---|-----------------------------------|----------------------|--------------|--|--------------|
|   |                                   | Juni<br>2015         | Juli<br>2015 | Juli<br>2014                                     | Juni<br>2015 |
| Möbel, Leuchten, Geräte u.a. Haushaltszubehör                                     | 49,78                             | 103,4                | 103,3        | 1,0  | - 0,1        |
| Möbel, Leuchten, Teppiche<br>und andere Bodenbeläge                               | 19,76                             | 105,8                | 105,6        | 1,6  | - 0,2        |
| Möbel und Einrichtungsgegenstände   | 17,30                             | 106,4                | 106,1        | 1,7  | - 0,3        |
| Teppiche und andere Bodenbeläge   | 1,65                              | 96,8                 | 97,6         | 1,0  | 0,8          |
| Reparatur an Möbeln, Leuchten<br>und Bodenbelägen                                 | 0,81                              | 111,2                | 111,2        | - 0,2  | 0,0          |
| Heimtextilien   | 3,55                              | 105,9                | 104,9        | 0,7  | - 0,9        |
| Haushaltsgeräte   | 9,58                              | 92,2                 | 92,2         | 0,2  | 0,0          |
| elektrische und andere Haushaltsgroßgeräte  | 6,85                              | 90,6                 | 90,7         | - 1,4  | 0,1          |
| elektrische Kleingeräte für den Haushalt  | 2,28                              | 87,4                 | 87,4         | - 3,5  | 0,0          |
| Reparatur an Haushaltsgeräten   | 0,45                              | 140,3                | 140,3        | 39,6   | 0,0          |
| Glaswaren, Tafelgeschirr und andere<br>Gebrauchsgüter für die Haushaltsführung    | 3,50                              | 104,4                | 102,9        | - 1,7  | - 1,4        |
| Werkzeuge und Geräte für Haus und Garten  | 5,42                              | 105,3                | 105,9        | 0,0  | 0,6          |
| motorbetriebene Werkzeuge und Geräte  | 1,75                              | 106,4                | 107,7        | 1,4  | 1,2          |
| Gartengeräte, Handwerkzeuge und andere<br>Gebrauchsgüter für die Haushaltsführung | 3,67                              | 104,8                | 105,0        | - 0,8  | 0,2          |
| Waren und Dienstleistungen für die<br>Haushaltsführung                            | 7,97                              | 108,1                | 108,5        | 2,3  | 0,4          |
| Verbrauchsgüter für die Haushaltsführung  | 5,06                              | 101,3                | 101,9        | 1,0  | 0,6          |
| Dienstleistungen von Haushaltshilfen  | 2,91                              | 119,9                | 120,1        | 4,3  | 0,2          |

Noch: 1. Verbraucherpreisindex  
Noch: 1.5 Gruppen und Untergruppen

| Indexgruppe<br>Indexuntergruppe                              | Wägungs-<br>anteil<br>in Promille | Basis: JD 2010 = 100 |              | Veränderung in Prozent<br>Juli 2015<br>gegenüber |              |
|--|-----------------------------------|----------------------|--------------|--|--------------|
|  |                                   | Juni<br>2015         | Juli<br>2015 | Juli<br>2014                                     | Juni<br>2015 |
| Gesundheitspflege  | 44,44                             | 103,4                | 103,6        | 2,0  | 0,2          |
| medizinische Erzeugnisse, Geräte und Ausrüstungen            | 19,68                             | 110,6                | 111,2        | 3,2  | 0,5          |
| pharmazeutische Erzeugnisse (ohne die für Tiere)             | 10,40                             | 113,2                | 114,1        | 2,5  | 0,8          |
| andere medizinische Erzeugnisse                              | 1,20                              | 103,4                | 103,0        | 0,0  | - 0,4        |
| therapeutische Geräte und Ausrüstungen                       | 8,08                              | 108,3                | 108,7        | 4,7  | 0,4          |
| ambulante Gesundheitsdienstleistungen                        | 18,24                             | 90,8                 | 90,8         | 0,8  | 0,0          |
| ärztliche Dienstleistungen                                   | 10,47                             | 80,8                 | 80,8         | 0,0  | 0,0          |
| zahnärztliche Dienstleistungen                               | 5,57                              | 101,9                | 101,9        | - 0,2  | 0,0          |
| Dienstleistungen nichtärztlicher<br>Gesundheitsdienstberufe  | 2,20                              | 110,7                | 110,7        | 6,5  | 0,0          |
| stationäre Gesundheitsdienstleistungen                       | 6,52                              | 116,6                | 116,6        | 1,2  | 0,0          |
| Verkehr  | 134,73                            | 107,1                | 107,7        | - 0,6  | 0,6          |
| Kauf von Fahrzeugen  | 32,61                             | 101,7                | 101,8        | 1,3  | 0,1          |
| Kraftwagen (ohne Wohnmobile)                                 | 29,57                             | 101,8                | 102,0        | 1,0  | 0,2          |
| Krafträder   | 1,18                              | 104,0                | 104,4        | 2,3  | 0,4          |
| Fahrräder  | 1,86                              | 97,4                 | 97,8         | 5,4  | 0,4          |
| Waren und Dienstleistungen für den Betrieb<br>von Fahrzeugen | 79,31                             | 107,5                | 108,3        | - 1,8  | 0,7          |
| Ersatzteile und Zubehör für<br>Fahrzeuge                     | 7,02                              | 111,2                | 111,2        | - 0,9  | 0,0          |
| Kraft- und Schmierstoffe für<br>Fahrzeuge                    | 38,75                             | 103,3                | 104,9        | - 6,7  | 1,5          |
| Wartung und Reparatur von Fahrzeugen                         | 18,62                             | 117,8                | 117,5        | 5,2  | - 0,3        |
| andere Dienstleistungen für Fahrzeuge                        | 14,92                             | 103,7                | 104,2        | 1,8  | 0,5          |
| Verkehrsdienstleistungen                                     | 22,81                             | 113,6                | 114,4        | 2,1  | 0,7          |
| Personenbeförderung im Schienenverkehr                       | 6,95                              | 111,4                | 111,4        | 1,0  | 0,0          |
| Personenbeförderung im Straßenverkehr                        | 1,22                              | 151,7                | 151,7        | 39,0   | 0,0          |
| Personenbeförderung im Luftverkehr                           | 2,90                              | 119,9                | 126,3        | - 5,0  | 5,3          |
| Personenbeförderung im Schiffsverkehr                        | 0,68                              | 139,0                | 139,0        | 0,2  | 0,0          |
| kombinierte Personenbeförderungs-<br>dienstleistungen        | 10,60                             | 107,3                | 107,3        | 1,0  | 0,0          |
| andere Ausgaben für Verkehrs-<br>dienstleistungen            | 0,46                              | 114,1                | 114,1        | 4,2  | 0,0          |

Noch: 1. Verbraucherpreisindex  
Noch: 1.5 Gruppen und Untergruppen

| Indexgruppe<br>Indexuntergruppe  | Wägungs-<br>anteil<br>in Promille | Basis: JD 2010 = 100 |              | Veränderung in Prozent<br>Juli 2015<br>gegenüber |              |
|--|-----------------------------------|----------------------|--------------|--|--------------|
|  |                                   | Juni<br>2015         | Juli<br>2015 | Juli<br>2014                                     | Juni<br>2015 |
| Nachrichtenübermittlung  | 30,10                             | 91,1                 | 91,0         | - 1,2  | - 0,1        |
| Post- und Kurierdienstleistungen   | 2,35                              | 105,5                | 105,5        | 2,3  | 0,0          |
| Telefone und andere Geräte für die<br>Kommunikation  | 1,70                              | 66,2                 | 66,8         | - 8,2  | 0,9          |
| Telekommunikationsdienstleistungen   | 26,05                             | 91,4                 | 91,3         | - 1,2  | - 0,1        |
| Freizeit, Unterhaltung und Kultur  | 114,92                            | 105,0                | 108,8        | 0,9  | 3,6          |
| audiovisuelle, fotografische und Informa-<br>tionsverarbeitungsgeräte und Zubehör<br>(einschl. Reparaturen)          | 16,29                             | 75,1                 | 75,3         | - 1,1  | 0,3          |
| Rundfunk, Fernseher, Videogeräte u.Ä.  | 5,50                              | 65,9                 | 66,3         | - 2,2  | 0,6          |
| Foto- und Filmausrüstung, optische<br>Geräte und Zubehör   | 1,83                              | 74,9                 | 73,1         | - 1,3  | - 2,4        |
| Informationsverarbeitungsgeräte (einschl.<br>Software und Zubehör)   | 5,76                              | 70,7                 | 71,3         | - 2,5  | 0,8          |
| Bild- und Tonträger  | 2,69                              | 94,2                 | 94,9         | 2,6  | 0,7          |
| Reparatur an audiovisuellen, fotografi-<br>schen und Informationsverarbeitungs-<br>geräten                           | 0,51                              | 121,7                | 121,7        | 0,0  | 0,0          |
| andere größere langlebige Gebrauchsgüter<br>für Freizeit und Kultur  | 2,10                              | 111,3                | 111,4        | 2,7  | 0,1          |
| Wohnmobile und Wohnwagen   | 1,40                              | 113,2                | 113,4        | 2,1  | 0,2          |
| Musikinstrumente einschl. Zubehör  | 0,70                              | 107,6                | 107,3        | 3,8  | - 0,3        |
| andere Geräte und Artikel für Freizeitwecke,<br>Gartenerzeugnisse und Verbrauchsgüter<br>für Gartenpflege, Haustiere | 20,97                             | 109,2                | 109,2        | 1,9  | 0,0          |
| Spiele, Spielzeug, Hobbywaren  | 5,65                              | 98,5                 | 97,8         | - 4,4  | - 0,7        |
| Güter für Sport, Camping und<br>Erholung   | 2,30                              | 98,1                 | 98,8         | 1,4  | 0,7          |
| Gartenerzeugnisse und Verbrauchsgüter<br>für Gartenpflege  | 7,09                              | 126,3                | 126,4        | 7,4  | 0,1          |
| Haustiere (einschl. Ge- und Verbrauchs-<br>güter für die Tierhaltung)  | 4,14                              | 104,8                | 105,2        | 0,8  | 0,4          |
| Veterinär- und andere Dienstleistungen<br>für Tiere  | 1,79                              | 100,0                | 100,0        | 0,0  | 0,0          |

Noch: 1. Verbraucherpreisindex  
 Noch: 1.5 Gruppen und Untergruppen

| Indexgruppe<br>Indexuntergruppe         | Wägungs-<br>anteil<br>in Promille | Basis: JD 2010 = 100 |              | Veränderung in Prozent<br>Juli 2015<br>gegenüber |              |
|---|-----------------------------------|----------------------|--------------|--|--------------|
|   |                                   | Juni<br>2015         | Juli<br>2015 | Juli<br>2014                                     | Juni<br>2015 |
| Noch: Freizeit, Unterhaltung und Kultur |                                   |                      |              |  |              |
| Freizeit- und Kulturdienstleistungen    | 33,22                             | 114,1                | 114,1        | 1,0  | 0,0          |
| Sport- und Erholungsdienstleistungen    | 7,74                              | 120,6                | 120,7        | 4,4  | 0,1          |
| Kulturdienstleistungen                  | 15,86                             | 109,0                | 109,0        | 0,6  | 0,0          |
| Glücksspiele                            | 9,62                              | 117,2                | 117,2        | - 0,9  | 0,0          |
| Zeitungen, Bücher und Schreibwaren      | 15,51                             | 115,2                | 115,4        | 2,9  | 0,2          |
| Bücher                                  | 6,39                              | 103,4                | 103,1        | - 0,3  | - 0,3        |
| Zeitungen und Zeitschriften             | 6,59                              | 130,7                | 131,4        | 5,9  | 0,5          |
| andere Druckerzeugnisse                 | 0,79                              | 109,1                | 109,1        | 1,0  | 0,0          |
| Schreibwaren und Zeichenmaterialien     | 1,74                              | 102,7                | 102,6        | 1,3  | - 0,1        |
| Pauschalreisen                          | 26,83                             | 102,0                | 118,3        | - 0,2  | 16,0         |



Noch: 1. Verbraucherpreisindex  
 Noch: 1.5 Gruppen und Untergruppen

| Indexgruppe<br>Indexuntergruppe   | Wägungs-<br>anteil<br>in Promille | Basis: JD 2010 = 100 |              | Veränderung in Prozent<br>Juli 2015<br>gegenüber |              |
|---|-----------------------------------|----------------------|--------------|--|--------------|
|   |                                   | Juni<br>2015         | Juli<br>2015 | Juli<br>2014                                     | Juni<br>2015 |
| Bildungswesen   | 8,80                              | 115,3                | 114,7        | 3,3  | - 0,5        |
| Beherbergungs- und Gaststättendienstleistungen                          | 44,67                             | 112,0                | 112,2        | 3,0  | 0,2          |
| Verpflegungsdienstleistungen  | 34,23                             | 112,2                | 112,5        | 3,0  | 0,3          |
| Restaurants, Cafes, Straßenverkauf u.Ä.                                 | 29,92                             | 111,8                | 112,0        | 2,6  | 0,2          |
| Kantinen, Mensen  | 4,31                              | 114,5                | 115,7        | 6,0  | 1,0          |
| Beherbergungsdienstleistungen   | 10,44                             | 111,5                | 111,1        | 3,0  | - 0,4        |
| Andere Waren und Dienstleistungen                                       | 70,04                             | 108,5                | 108,4        | 2,1  | - 0,1        |
| Körperpflege  | 22,54                             | 108,6                | 108,6        | 2,8  | 0,0          |
| Friseurleistungen und andere Dienst-<br>leistungen für die Körperpflege | 9,95                              | 124,2                | 124,0        | 6,4  | - 0,2        |
| elektrische Geräte für die Körperpflege                                 | 0,46                              | 90,8                 | 89,6         | - 5,7  | - 1,3        |
| andere Artikel und Erzeugnisse für die<br>Körperpflege                  | 12,13                             | 96,6                 | 96,7         | - 0,4  | 0,1          |
| persönliche Gebrauchsgegenstände a.n.g.                                 | 5,71                              | 113,5                | 113,1        | - 0,2  | - 0,4        |
| Schmuck und Uhren, einschl. Reparaturen                                 | 3,57                              | 116,7                | 116,0        | - 1,4  | - 0,6        |
| andere persönliche Gebrauchsgegenstände                                 | 2,14                              | 107,9                | 108,2        | 2,1  | 0,3          |
| Dienstleistungen sozialer Einrichtungen                                 | 11,35                             | 119,9                | 120,1        | 8,2  | 0,2          |
| Versicherungsdienstleistungen   | 22,78                             | 105,5                | 105,1        | 0,3  | - 0,4        |
| Finanzdienstleistungen a.n.g.   | 2,92                              | 83,1                 | 83,4         | 1,3  | 0,4          |
| andere Dienstleistungen   | 4,74                              | 104,5                | 104,5        | - 5,5  | 0,0          |

| Jahr<br>Monat                 | Gesamt-<br>index | Haupt   |   |                             |  |   |                             |
|-------------------------------|------------------|---|---|-----------------------------|--|---|-----------------------------|
|                               |                  | Nahrungs-<br>mittel<br>und<br>alkohol-<br>freie<br>Getränke | alkoho-<br>lische<br>Getränke,<br>Tabak-<br>waren | Bekleidung<br>und<br>Schuhe | Wohnung,<br>Wasser,<br>Strom,<br>Gas<br>u.a.<br>Brenn-<br>stoffe | Möbel,<br>Leuchten,<br>Geräte u.a.<br>Haushalts-<br>zubehör | Gesund-<br>heits-<br>pflege |
| Basis: JD 2010 = 100          |                  |   |   |                             |  |   |                             |
| Wägungsanteile<br>in Promille | 1000,00          | 102,71  | 37,59   | 44,93                       | 317,29   | 49,78   | 44,44                       |
| 2010 JD                       | 100,0            | 100,0   | 100,0   | 100,0                       | 100,0  | 100,0   | 100,0                       |
| 2011 JD                       | 102,0            | 103,5   | 103,5   | 101,8                       | 102,2  | 100,6   | 100,4                       |
| 2012 JD                       | 104,1            | 107,4   | 106,8   | 104,6                       | 104,2  | 101,5   | 102,9                       |
| 2013 JD                       | 105,4            | 112,1   | 108,4   | 105,4                       | 105,6  | 102,1   | 99,0                        |
| 2014 JD                       | 106,2            | 112,8   | 110,9   | 104,6                       | 105,9  | 102,1   | 101,1                       |
| 2012 Januar                   | 100,7            | 102,4   | 101,9   | 97,7                        | 101,3  | 99,8  | 100,1                       |
| Februar                       | 101,2            | 103,2   | 101,9   | 98,9                        | 101,4  | 100,0   | 100,1                       |
| März                          | 104,0            | 107,1   | 106,4   | 105,8                       | 104,0  | 101,4   | 102,5                       |
| April                         | 103,8            | 107,1   | 106,8   | 106,0                       | 104,0  | 101,8   | 102,6                       |
| Mai                           | 103,8            | 106,8   | 107,1   | 105,5                       | 104,0  | 101,5   | 102,7                       |
| Juni                          | 103,7            | 107,5   | 107,2   | 103,8                       | 103,7  | 101,5   | 102,8                       |
| Juli                          | 104,1            | 107,0   | 107,2   | 100,7                       | 104,0  | 101,5   | 103,0                       |
| August                        | 104,5            | 106,9   | 106,8   | 103,4                       | 104,3  | 101,3   | 103,0                       |
| September                     | 104,6            | 106,6   | 106,5   | 107,2                       | 104,5  | 101,1   | 103,0                       |
| Oktober                       | 104,6            | 107,5   | 107,8   | 108,6                       | 104,7  | 101,6   | 103,5                       |
| November                      | 104,7            | 108,6   | 107,9   | 108,1                       | 104,7  | 101,5   | 103,6                       |
| Dezember                      | 105,1            | 110,1   | 107,7   | 105,9                       | 104,5  | 101,7   | 103,7                       |
| 2013 Januar                   | 104,4            | 110,6   | 106,8   | 101,8                       | 105,5  | 101,7   | 98,6                        |
| Februar                       | 105,0            | 111,0   | 107,9   | 101,8                       | 105,7  | 101,9   | 98,6                        |
| März                          | 105,3            | 111,4   | 107,9   | 107,9                       | 105,6  | 102,2   | 98,9                        |
| April                         | 104,8            | 111,7   | 107,1   | 107,5                       | 105,5  | 102,4   | 98,7                        |
| Mai                           | 105,3            | 113,2   | 107,7   | 107,0                       | 105,4  | 102,1   | 98,7                        |
| Juni                          | 105,4            | 113,4   | 108,1   | 105,4                       | 105,4  | 102,4   | 98,7                        |
| Juli                          | 105,8            | 113,1   | 109,9   | 102,2                       | 105,5  | 101,9   | 98,6                        |
| August                        | 105,7            | 112,2   | 108,3   | 101,6                       | 105,5  | 102,0   | 99,2                        |
| September                     | 105,8            | 111,6   | 109,0   | 107,5                       | 105,6  | 102,1   | 99,3                        |
| Oktober                       | 105,6            | 111,6   | 109,5   | 108,8                       | 105,7  | 102,2   | 99,4                        |
| November                      | 105,8            | 112,0   | 109,6   | 107,6                       | 105,6  | 102,1   | 99,4                        |
| Dezember                      | 106,2            | 113,1   | 109,2   | 105,5                       | 105,6  | 102,0   | 99,4                        |
| 2014 Januar                   | 105,6            | 113,9   | 109,8   | 102,4                       | 105,7  | 101,9   | 99,9                        |
| Februar                       | 106,0            | 114,0   | 109,2   | 103,8                       | 105,8  | 101,7   | 100,0                       |
| März                          | 106,2            | 113,7   | 110,3   | 107,0                       | 105,8  | 102,1   | 100,7                       |
| April                         | 106,0            | 113,7   | 110,7   | 106,8                       | 105,9  | 101,7   | 100,8                       |
| Mai                           | 105,7            | 112,7   | 110,6   | 105,3                       | 105,8  | 101,8   | 100,9                       |
| Juni                          | 106,2            | 112,7   | 110,4   | 103,0                       | 105,9  | 102,3   | 100,9                       |
| Juli                          | 106,5            | 112,8   | 110,9   | 99,9                        | 106,1  | 102,3   | 101,6                       |
| August                        | 106,5            | 112,3   | 111,0   | 100,9                       | 106,2  | 102,0   | 101,6                       |
| September                     | 106,6            | 112,8   | 111,9   | 106,2                       | 106,2  | 102,2   | 101,6                       |
| Oktober                       | 106,3            | 111,7   | 111,5   | 106,9                       | 106,0  | 102,3   | 101,7                       |
| November                      | 106,2            | 111,8   | 111,9   | 106,8                       | 105,9  | 102,3   | 101,9                       |
| Dezember                      | 106,3            | 112,0   | 112,5   | 106,3                       | 105,3  | 102,6   | 102,0                       |
| 2015 Januar                   | 105,4 r          | 112,8   | 111,8   | 102,8                       | 105,3  | 102,9   | 102,8 r                     |
| Februar                       | 106,3 r          | 113,8   | 113,2   | 102,5                       | 105,5  | 102,8   | 103,0 r                     |
| März                          | 106,7 r          | 113,7   | 113,9   | 107,6                       | 105,7  | 103,1   | 103,2 r                     |
| April                         | 106,7 r          | 114,6   | 114,0   | 109,1                       | 105,6  | 103,3   | 103,2 r                     |
| Mai                           | 106,9            | 114,6   | 113,0   | 107,4                       | 105,8  | 103,5   | 103,3                       |
| Juni                          | 106,9            | 113,8   | 113,7   | 106,0                       | 105,8  | 103,4   | 103,4                       |
| Juli                          | 107,3            | 113,3   | 115,9   | 103,8                       | 105,6  | 103,3   | 103,6                       |

**- Verbraucherpreisindex  
gruppen**

| gruppe               |                              |   |                    |  |  | Jahr<br>Monat                 |
|----------------------|------------------------------|---|--------------------|--|--|-------------------------------|
| Verkehr              | Nachrichten-<br>übermittlung | Freizeit,<br>Unterhaltung<br>und Kultur | Bildungs-<br>wesen | Beherbergungs-<br>und<br>Gaststätten-<br>dienst-<br>leistungen | andere<br>Waren und<br>Dienst-<br>leistungen |                               |
| Basis: JD 2010 = 100 |                              |   |                    |  |  |                               |
| 134,73               | 30,10                        | 114,92                                  | 8,80               | 44,67  | 70,04  | Wägungsanteile<br>in Promille |
| 100,0                | 100,0                        | 100,0                                   | 100,0              | 100,0  | 100,0  | 2010 JD                       |
| 104,2                | 96,4                         | 100,3                                   | 103,1              | 101,6  | 101,9  | 2011 JD                       |
| 107,2                | 94,8                         | 100,7                                   | 106,1              | 104,1  | 103,0  | 2012 JD                       |
| 107,0                | 93,4                         | 103,3                                   | 109,3              | 106,6  | 104,2  | 2013 JD                       |
| 107,1                | 92,2                         | 105,1                                   | 111,7              | 108,5  | 106,1  | 2014 JD                       |
| 102,1                | 98,0                         | 97,8                                    | 101,0              | 100,7  | 100,7  | 2012 Januar                   |
| 102,3                | 97,6                         | 100,0                                   | 101,6              | 100,5  | 101,8  | Februar                       |
| 107,7                | 95,3                         | 100,1                                   | 105,6              | 103,3  | 102,7  | März                          |
| 108,2                | 95,2                         | 97,9                                    | 105,6              | 103,5  | 102,6  | April                         |
| 107,1                | 95,1                         | 98,9                                    | 105,8              | 103,9  | 102,8  | Mai                           |
| 106,4                | 94,9                         | 99,4                                    | 105,8              | 105,0  | 102,8  | Juni                          |
| 106,5                | 94,7                         | 103,7                                   | 105,9              | 104,7  | 102,9  | Juli                          |
| 107,9                | 94,8                         | 103,4                                   | 105,9              | 104,6  | 103,2  | August                        |
| 109,0                | 94,3                         | 101,4                                   | 107,2              | 104,6  | 103,1  | September                     |
| 108,4                | 94,2                         | 100,2                                   | 107,2              | 104,1  | 103,4  | Oktober                       |
| 106,7                | 94,0                         | 101,4                                   | 107,2              | 104,5  | 103,5  | November                      |
| 106,9                | 93,8                         | 104,7                                   | 107,2              | 105,1  | 103,6  | Dezember                      |
| 106,7                | 93,8                         | 99,5                                    | 107,4              | 105,3  | 104,0  | 2013 Januar                   |
| 107,4                | 93,8                         | 102,2                                   | 109,2              | 105,6  | 103,3  | Februar                       |
| 106,5                | 93,9                         | 103,7                                   | 109,2              | 105,9  | 103,3  | März                          |
| 107,4                | 93,9                         | 98,4                                    | 109,2              | 106,5  | 103,3  | April                         |
| 106,8                | 93,8                         | 101,7                                   | 109,2              | 106,9  | 103,5  | Mai                           |
| 106,8                | 93,7                         | 103,0                                   | 109,2              | 106,7  | 103,2  | Juni                          |
| 107,2                | 93,6                         | 106,3                                   | 109,2              | 107,1  | 103,4  | Juli                          |
| 107,3                | 93,2                         | 106,4                                   | 109,8              | 107,0  | 105,0  | August                        |
| 108,2                | 92,9                         | 103,7                                   | 109,9              | 107,0  | 105,1  | September                     |
| 106,8                | 92,9                         | 102,6                                   | 109,9              | 106,7  | 105,1  | Oktober                       |
| 106,3                | 92,7                         | 104,9                                   | 109,9              | 106,8  | 105,6  | November                      |
| 107,0                | 92,6                         | 107,6                                   | 109,9              | 107,3  | 105,4  | Dezember                      |
| 106,7                | 92,8                         | 102,7                                   | 110,6              | 107,5  | 105,8  | 2014 Januar                   |
| 106,7                | 92,9                         | 105,1                                   | 110,9              | 107,7  | 105,4  | Februar                       |
| 106,7                | 92,6                         | 105,5                                   | 110,8              | 107,9  | 105,5  | März                          |
| 107,0                | 92,6                         | 102,8                                   | 110,9              | 108,0  | 105,6  | April                         |
| 107,3                | 92,4                         | 101,7                                   | 110,9              | 108,3  | 105,6  | Mai                           |
| 107,9                | 92,3                         | 104,8                                   | 110,9              | 108,8  | 106,2  | Juni                          |
| 108,3                | 92,1                         | 107,8                                   | 111,0              | 108,9  | 106,2  | Juli                          |
| 107,9                | 91,9                         | 107,8                                   | 111,2              | 108,7  | 106,4  | August                        |
| 107,9                | 91,9                         | 105,1                                   | 112,2              | 108,8  | 106,5  | September                     |
| 107,5                | 91,9                         | 104,3                                   | 113,5              | 108,9  | 106,4  | Oktober                       |
| 106,0                | 91,8                         | 105,2                                   | 113,6              | 108,8  | 106,4  | November                      |
| 104,8                | 91,7                         | 108,2                                   | 113,9              | 109,2  | 107,0  | Dezember                      |
| 103,3                | 91,9                         | 102,6                                   | 114,0              | 110,1  | 106,9  | 2015 Januar                   |
| 104,1                | 91,7                         | 106,7                                   | 115,2              | 110,1  | 108,1  | Februar                       |
| 105,3                | 91,6                         | 106,0                                   | 115,2              | 110,6  | 108,4  | März                          |
| 106,6                | 91,5                         | 103,4                                   | 115,3              | 110,7  | 108,4  | April                         |
| 107,1                | 91,3                         | 104,3                                   | 115,3              | 111,3  | 108,6  | Mai                           |
| 107,1                | 91,1                         | 105,0                                   | 115,3              | 112,0  | 108,5  | Juni                          |
| 107,7                | 91,0                         | 108,8                                   | 114,7              | 112,2  | 108,4  | Juli                          |

| Jahr<br>Monat  | Gesamt-<br>index | Haupt   |  |                             |  |   |                             |
|--|------------------|---|--|-----------------------------|--|---|-----------------------------|
|  |                  | Nahrungs-<br>mittel<br>und<br>alkohol-<br>freie<br>Getränke | alkoho-<br>liche<br>Getränke,<br>Tabak-<br>waren | Bekleidung<br>und<br>Schuhe | Wohnung,<br>Wasser,<br>Strom,<br>Gas<br>u.a.<br>Brenn-<br>stoffe | Möbel,<br>Leuchten,<br>Geräte u.a.<br>Haushalts-<br>zubehör | Gesund-<br>heits-<br>pflege |
| Basis: JD 2010 = 100                                       |                  |   |  |                             |  |   |                             |
| <b>Veränderung gegenüber dem Vorjahresmonat in Prozent</b> |                  |   |  |                             |  |   |                             |
| 2010 JD  | 0,9              | 1,0   | 0,6  | 2,2                         | 0,5  | - 0,6   | 0,5                         |
| 2011 JD  | 2,0              | 3,5   | 3,5  | 1,8                         | 2,2  | 0,6   | 0,4                         |
| 2012 JD  | 2,1              | 3,8   | 3,2  | 2,8                         | 2,0  | 0,9   | 2,5                         |
| 2013 JD  | 1,2              | 4,4   | 1,5  | 0,8                         | 1,3  | 0,6   | - 3,8                       |
| 2014 JD  | 0,8              | 0,6   | 2,3  | - 0,8                       | 0,3  | 0,0   | 2,1                         |
| 2012 Januar  | 2,2              | 3,8   | 3,2  | 1,9                         | 2,4  | 1,6   | 2,2                         |
| Februar  | 2,2              | 3,6   | 2,6  | 1,9                         | 2,5  | 1,3   | 2,0                         |
| März   | 2,3              | 3,8   | 4,2  | 3,2                         | 2,2  | 0,9   | 2,3                         |
| April  | 1,9              | 3,6   | 4,3  | 3,1                         | 1,9  | 1,3   | 2,3                         |
| Mai  | 1,9              | 2,8   | 4,1  | 2,6                         | 2,1  | 1,1   | 2,3                         |
| Juni   | 1,9              | 3,9   | 3,8  | 3,3                         | 1,8  | 1,0   | 2,4                         |
| Juli   | 2,0              | 3,6   | 3,3  | 3,4                         | 2,0  | 1,2   | 2,6                         |
| August   | 2,2              | 3,9   | 2,3  | 3,7                         | 2,1  | 0,1   | 2,5                         |
| September  | 2,1              | 3,2   | 1,8  | 2,3                         | 2,2  | 0,0   | 2,6                         |
| Oktober  | 2,0              | 3,6   | 3,0  | 2,8                         | 1,8  | 0,6   | 2,9                         |
| November   | 1,9              | 4,1   | 3,2  | 2,9                         | 1,5  | 0,5   | 2,9                         |
| Dezember   | 2,0              | 5,2   | 2,7  | 2,5                         | 1,2  | 1,0   | 3,0                         |
| 2013 Januar  | 1,5              | 4,0   | 1,5  | 2,2                         | 1,7  | 0,3   | - 3,6                       |
| Februar  | 1,5              | 3,8   | 3,3  | 1,0                         | 1,7  | 0,6   | - 3,4                       |
| März   | 1,3              | 4,0   | 1,4  | 2,0                         | 1,5  | 0,8   | - 3,5                       |
| April  | 1,0              | 4,3   | 0,3  | 1,4                         | 1,4  | 0,6   | - 3,8                       |
| Mai  | 1,4              | 6,0   | 0,6  | 1,4                         | 1,3  | 0,6   | - 3,9                       |
| Juni   | 1,6              | 5,5   | 0,8  | 1,5                         | 1,6  | 0,9   | - 4,0                       |
| Juli   | 1,6              | 5,7   | 2,5  | 1,5                         | 1,4  | 0,4   | - 4,3                       |
| August   | 1,1              | 5,0   | 1,4  | - 1,7                       | 1,2  | 0,7   | - 3,7                       |
| September  | 1,1              | 4,7   | 2,3  | 0,3                         | 1,1  | 1,0   | - 3,6                       |
| Oktober  | 1,0              | 3,8   | 1,6  | 0,2                         | 1,0  | 0,6   | - 4,0                       |
| November   | 1,1              | 3,1   | 1,6  | - 0,5                       | 0,9  | 0,6   | - 4,1                       |
| Dezember   | 1,0              | 2,7   | 1,4  | - 0,4                       | 1,1  | 0,3   | - 4,1                       |
| 2014 Januar  | 1,1              | 3,0   | 2,8  | 0,6                         | 0,2  | 0,2   | 1,3                         |
| Februar  | 1,0              | 2,7   | 1,2  | 2,0                         | 0,1  | - 0,2   | 1,4                         |
| März   | 0,9              | 2,1   | 2,2  | - 0,8                       | 0,2  | - 0,1   | 1,8                         |
| April  | 1,1              | 1,8   | 3,4  | - 0,7                       | 0,4  | - 0,7   | 2,1                         |
| Mai  | 0,4              | - 0,4   | 2,7  | - 1,6                       | 0,4  | - 0,3   | 2,2                         |
| Juni   | 0,8              | - 0,6   | 2,1  | - 2,3                       | 0,5  | - 0,1   | 2,2                         |
| Juli   | 0,7              | - 0,3   | 0,9  | - 2,3                       | 0,6  | 0,4   | 3,0                         |
| August   | 0,8              | 0,1   | 2,5  | - 0,7                       | 0,7  | 0,0   | 2,4                         |
| September  | 0,8              | 1,1   | 2,7  | - 1,2                       | 0,6  | 0,1   | 2,3                         |
| Oktober  | 0,7              | 0,1   | 1,8  | - 1,7                       | 0,3  | 0,1   | 2,3                         |
| November   | 0,4              | - 0,2   | 2,1  | - 0,7                       | 0,3  | 0,2   | 2,5                         |
| Dezember   | 0,1              | - 1,0   | 3,0  | 0,8                         | - 0,3  | 0,6   | 2,6                         |
| 2015 Januar  | - 0,2            | - 1,0   | 1,8  | 0,4                         | - 0,4  | 1,0   | 2,9                         |
| Februar  | 0,3              | - 0,2   | 3,7  | - 1,3                       | - 0,3  | 1,1   | 3,0                         |
| März   | 0,5              | 0,0   | 3,3  | 0,6                         | - 0,1  | 1,0   | 2,5                         |
| April  | 0,7              | 0,8   | 3,0  | 2,2                         | - 0,3  | 1,6   | 2,4                         |
| Mai  | 1,1              | 1,7   | 2,2  | 2,0                         | 0,0  | 1,7   | 2,4                         |
| Juni   | 0,7              | 1,0   | 3,0  | 2,9                         | - 0,1  | 1,1   | 2,5                         |
| Juli   | 0,8              | 0,4   | 4,5  | 3,9                         | - 0,5  | 1,0   | 2,0                         |

- Verbraucherpreisindex  
gruppen

| gruppe   |                              |   |                    |  |  |      | Jahr      | Monat |
|--|------------------------------|---|--------------------|--|--|------|-----------|-------|
| Verkehr  | Nachrichten-<br>übermittlung | Freizeit,<br>Unterhaltung<br>und Kultur | Bildungs-<br>wesen | Beherbergungs-<br>und<br>Gaststätten-<br>dienst-<br>leistungen | andere<br>Waren und<br>Dienst-<br>leistungen |      |           |       |
| Basis: JD 2010 = 100                                       |                              |   |                    |  |  |      |           |       |
| <b>Veränderung gegenüber dem Vorjahresmonat in Prozent</b> |                              |   |                    |  |  |      |           |       |
| 3,8  | - 2,2                        | - 0,1                                   | 0,9                | 0,7  | 1,2  | 2010 | JD        |       |
| 4,2  | - 3,6                        | 0,3                                     | 3,1                | 1,6  | 1,9  | 2011 | JD        |       |
| 2,9  | - 1,7                        | 0,4                                     | 2,9                | 2,5  | 1,1  | 2012 | JD        |       |
| - 0,2  | - 1,5                        | 2,6                                     | 3,0                | 2,4  | 1,2  | 2013 | JD        |       |
| 0,1  | - 1,3                        | 1,7                                     | 2,2                | 1,8  | 1,8  | 2014 | JD        |       |
| 3,4  | - 2,8                        | - 0,1                                   | 3,9                | 2,4  | 1,7  | 2012 | Januar    |       |
| 3,6  | - 2,2                        | 0,1                                     | 3,5                | 2,7  | 0,9  |      | Februar   |       |
| 3,9  | - 2,1                        | - 0,3                                   | 3,3                | 2,6  | 1,2  |      | März      |       |
| 3,3  | - 2,0                        | - 1,0                                   | 3,3                | 2,1  | 1,1  |      | April     |       |
| 2,1  | - 1,9                        | 0,5                                     | 3,5                | 2,7  | 0,8  |      | Mai       |       |
| 2,2  | - 1,8                        | - 0,8                                   | 3,5                | 3,3  | 0,8  |      | Juni      |       |
| 2,0  | - 1,5                        | 0,8                                     | 3,6                | 2,7  | 1,4  |      | Juli      |       |
| 3,3  | - 1,3                        | 0,3                                     | 1,4                | 2,6  | 1,0  |      | August    |       |
| 4,1  | - 1,5                        | 1,2                                     | 2,4                | 2,6  | 0,8  |      | September |       |
| 3,5  | - 1,2                        | 0,8                                     | 2,4                | 2,2  | 1,2  |      | Oktober   |       |
| 1,7  | - 1,5                        | 1,7                                     | 2,2                | 2,4  | 1,0  |      | November  |       |
| 2,0  | - 1,6                        | 2,6                                     | 2,2                | 2,1  | 1,1  |      | Dezember  |       |
| 1,0  | - 1,6                        | 1,8                                     | 2,4                | 2,1  | 1,6  | 2013 | Januar    |       |
| 1,3  | - 1,8                        | 2,1                                     | 3,8                | 2,3  | 0,6  |      | Februar   |       |
| - 1,1  | - 1,5                        | 3,6                                     | 3,4                | 2,5  | 0,6  |      | März      |       |
| - 0,7  | - 1,4                        | 0,5                                     | 3,4                | 2,9  | 0,7  |      | April     |       |
| - 0,3  | - 1,4                        | 2,8                                     | 3,2                | 2,9  | 0,7  |      | Mai       |       |
| 0,4  | - 1,3                        | 3,6                                     | 3,2                | 1,6  | 0,4  |      | Juni      |       |
| 0,7  | - 1,2                        | 2,5                                     | 3,1                | 2,3  | 0,5  |      | Juli      |       |
| - 0,6  | - 1,7                        | 2,9                                     | 3,7                | 2,3  | 1,7  |      | August    |       |
| - 0,7  | - 1,5                        | 2,3                                     | 2,5                | 2,3  | 1,9  |      | September |       |
| - 1,5  | - 1,4                        | 2,4                                     | 2,5                | 2,5  | 1,6  |      | Oktober   |       |
| - 0,4  | - 1,4                        | 3,5                                     | 2,5                | 2,2  | 2,0  |      | November  |       |
| 0,1  | - 1,3                        | 2,8                                     | 2,5                | 2,1  | 1,7  |      | Dezember  |       |
| 0,0  | - 1,1                        | 3,2                                     | 3,0                | 2,1  | 1,7  | 2014 | Januar    |       |
| - 0,7  | - 1,0                        | 2,8                                     | 1,6                | 2,0  | 2,0  |      | Februar   |       |
| 0,2  | - 1,4                        | 1,7                                     | 1,5                | 1,9  | 2,1  |      | März      |       |
| - 0,4  | - 1,4                        | 4,5                                     | 1,6                | 1,4  | 2,2  |      | April     |       |
| 0,5  | - 1,5                        | 0,0                                     | 1,6                | 1,3  | 2,0  |      | Mai       |       |
| 1,0  | - 1,5                        | 1,7                                     | 1,6                | 2,0  | 2,9  |      | Juni      |       |
| 1,0  | - 1,6                        | 1,4                                     | 1,6                | 1,7  | 2,7  |      | Juli      |       |
| 0,6  | - 1,4                        | 1,3                                     | 1,3                | 1,6  | 1,3  |      | August    |       |
| - 0,3  | - 1,1                        | 1,4                                     | 2,1                | 1,7  | 1,3  |      | September |       |
| 0,7  | - 1,1                        | 1,7                                     | 3,3                | 2,1  | 1,2  |      | Oktober   |       |
| - 0,3  | - 1,0                        | 0,3                                     | 3,4                | 1,9  | 0,8  |      | November  |       |
| - 2,1  | - 1,0                        | 0,6                                     | 3,6                | 1,8  | 1,5  |      | Dezember  |       |
| - 3,2  | - 1,0                        | - 0,1                                   | 3,1                | 2,4  | 1,0  | 2015 | Januar    |       |
| - 2,4  | - 1,3                        | 1,5                                     | 3,9                | 2,2  | 2,6  |      | Februar   |       |
| - 1,3  | - 1,1                        | 0,5                                     | 4,0                | 2,5  | 2,7  |      | März      |       |
| - 0,4  | - 1,2                        | 0,6                                     | 4,0                | 2,5  | 2,7  |      | April     |       |
| - 0,2  | - 1,2                        | 2,6                                     | 4,0                | 2,8  | 2,8  |      | Mai       |       |
| - 0,7  | - 1,3                        | 0,2                                     | 4,0                | 2,9  | 2,2  |      | Juni      |       |
| - 0,6  | - 1,2                        | 0,9                                     | 3,3                | 3,0  | 2,1  |      | Juli      |       |

Noch: 2. Jahresübersicht - Verbraucherpreisindex  
2.2 Wohnungsmieten

| Jahr<br>Monat                 | Index<br>Wohnungs-<br>mieten<br>einschl.<br>Nebenkosten | Wohnungs-<br>netto-<br>mieten | Wohnungsnebenkosten |                       |                         |                 |                                 |
|-------------------------------|---|-------------------------------|---------------------|-----------------------|-------------------------|-----------------|---------------------------------|
|                               |   |                               | zusammen            | davon                 |                         |                 |                                 |
|                               |   |                               |                     | Wasser-<br>versorgung | Abwasser-<br>entsorgung | Müll-<br>abfuhr | andere<br>Dienst-<br>leistungen |
| Basis: JD 2010 = 100          |   |                               |                     |                       |                         |                 |                                 |
| Wägungsanteile<br>in Promille | 241,00  | 209,93                        | 31,07               | 7,92                  | 9,79                    | 6,87            | 6,49                            |
| 2010 JD                       | 100,0   | 100,0                         | 100,0               | 100,0                 | 100,0                   | 100,0           | 100,0                           |
| 2011 JD                       | 100,8   | 100,6                         | 101,8               | 100,4                 | 104,4                   | 99,2            | 102,1                           |
| 2012 JD                       | 101,6   | 101,3                         | 103,8               | 103,6                 | 106,3                   | 99,2            | 105,3                           |
| 2013 JD                       | 102,2   | 101,9                         | 104,1               | 105,1                 | 104,5                   | 98,6            | 108,0                           |
| 2014 JD                       | 103,0   | 102,7                         | 104,9               | 105,4                 | 105,3                   | 98,0            | 110,6                           |
| 2012 Januar                   | 101,4   | 101,1                         | 103,7               | 103,6                 | 106,3                   | 99,1            | 104,8                           |
| Februar                       | 101,4   | 101,1                         | 103,8               | 103,6                 | 106,3                   | 99,1            | 105,2                           |
| März                          | 101,4   | 101,1                         | 103,8               | 103,6                 | 106,3                   | 99,1            | 105,2                           |
| April                         | 101,4   | 101,1                         | 103,8               | 103,6                 | 106,3                   | 99,1            | 105,2                           |
| Mai                           | 101,5   | 101,1                         | 103,9               | 103,6                 | 106,3                   | 99,1            | 105,8                           |
| Juni                          | 101,4   | 101,1                         | 103,8               | 103,6                 | 106,3                   | 99,1            | 105,3                           |
| Juli                          | 101,6   | 101,2                         | 103,8               | 103,6                 | 106,3                   | 99,2            | 105,3                           |
| August                        | 101,6   | 101,3                         | 103,8               | 103,6                 | 106,2                   | 99,2            | 105,3                           |
| September                     | 101,7   | 101,4                         | 103,8               | 103,6                 | 106,2                   | 99,2            | 105,3                           |
| Oktober                       | 101,8   | 101,5                         | 103,8               | 103,6                 | 106,2                   | 99,2            | 105,3                           |
| November                      | 101,8   | 101,5                         | 103,8               | 103,8                 | 106,2                   | 99,2            | 105,3                           |
| Dezember                      | 101,8   | 101,5                         | 103,8               | 103,8                 | 106,2                   | 99,2            | 105,3                           |
| 2013 Januar                   | 102,0   | 101,8                         | 103,6               | 103,9                 | 105,4                   | 98,6            | 105,6                           |
| Februar                       | 102,1   | 101,8                         | 104,1               | 104,9                 | 105,3                   | 98,6            | 107,2                           |
| März                          | 102,1   | 101,8                         | 104,1               | 104,9                 | 105,3                   | 98,6            | 107,2                           |
| April                         | 102,2   | 101,9                         | 104,2               | 104,9                 | 105,3                   | 98,6            | 107,4                           |
| Mai                           | 102,2   | 101,9                         | 104,2               | 104,9                 | 105,3                   | 98,6            | 107,4                           |
| Juni                          | 102,2   | 101,9                         | 104,3               | 105,3                 | 105,3                   | 98,6            | 107,7                           |
| Juli                          | 102,2   | 101,9                         | 104,0               | 105,3                 | 103,6                   | 98,6            | 109,0                           |
| August                        | 102,2   | 101,9                         | 104,0               | 105,3                 | 103,6                   | 98,6            | 108,9                           |
| September                     | 102,2   | 101,9                         | 104,0               | 105,3                 | 103,5                   | 98,6            | 108,9                           |
| Oktober                       | 102,4   | 102,1                         | 104,1               | 105,3                 | 103,9                   | 98,6            | 108,9                           |
| November                      | 102,4   | 102,1                         | 104,1               | 105,3                 | 103,9                   | 98,6            | 108,9                           |
| Dezember                      | 102,4   | 102,1                         | 104,1               | 105,3                 | 103,9                   | 98,6            | 108,9                           |
| 2014 Januar                   | 102,5   | 102,2                         | 104,6               | 105,1                 | 105,4                   | 98,6            | 109,0                           |
| Februar                       | 102,5   | 102,2                         | 104,5               | 105,4                 | 105,3                   | 97,9            | 109,1                           |
| März                          | 102,6   | 102,3                         | 104,5               | 105,4                 | 105,3                   | 97,9            | 109,1                           |
| April                         | 102,8   | 102,5                         | 104,5               | 105,4                 | 105,3                   | 97,9            | 109,1                           |
| Mai                           | 102,9   | 102,6                         | 104,5               | 105,4                 | 105,3                   | 97,9            | 109,3                           |
| Juni                          | 102,9   | 102,6                         | 105,1               | 105,4                 | 105,3                   | 97,9            | 111,7                           |
| Juli                          | 103,2   | 102,9                         | 105,1               | 105,4                 | 105,3                   | 97,9            | 111,7                           |
| August                        | 103,2   | 102,9                         | 105,1               | 105,4                 | 105,3                   | 97,9            | 111,7                           |
| September                     | 103,2   | 102,9                         | 105,1               | 105,4                 | 105,3                   | 97,9            | 111,7                           |
| Oktober                       | 103,2   | 102,9                         | 105,1               | 105,4                 | 105,3                   | 97,9            | 111,7                           |
| November                      | 103,2   | 102,9                         | 105,1               | 105,4                 | 105,3                   | 97,9            | 111,7                           |
| Dezember                      | 103,2   | 102,9                         | 105,1               | 105,4                 | 105,3                   | 97,9            | 111,8                           |
| 2015 Januar                   | 103,7   | 103,3                         | 106,3               | 106,5                 | 108,5                   | 97,8            | 111,8                           |
| Februar                       | 103,7   | 103,4                         | 106,4               | 106,7                 | 108,5                   | 97,8            | 111,8                           |
| März                          | 103,9   | 103,5                         | 106,6               | 107,5                 | 108,5                   | 97,8            | 112,0                           |
| April                         | 104,0   | 103,6                         | 106,6               | 107,5                 | 108,5                   | 97,8            | 112,0                           |
| Mai                           | 104,1   | 103,8                         | 106,6               | 107,5                 | 108,5                   | 97,8            | 111,8                           |
| Juni                          | 104,2   | 103,8                         | 106,6               | 107,5                 | 108,5                   | 97,8            | 112,0                           |
| Juli                          | 104,2   | 103,8                         | 106,7               | 107,5                 | 108,5                   | 98,3            | 112,0                           |

Noch: 2. Jahresübersicht - Verbraucherpreisindex  
 Noch: 2.2 Wohnungsmieten

| Jahr<br>Monat  | Index<br>Wohnungs-<br>mieten<br>einschl.<br>Nebenkosten | Wohnungs-<br>netto-<br>mieten | Wohnungsnebenkosten |                       |                         |                 |                                 |
|--|---|-------------------------------|---------------------|-----------------------|-------------------------|-----------------|---------------------------------|
|  |   |                               | zusammen            | Davon                 |                         |                 |                                 |
|  |   |                               |                     | Wasser-<br>versorgung | Abwasser-<br>entsorgung | Müll-<br>abfuhr | andere<br>Dienst-<br>leistungen |
| Basis: JD 2010 = 100                                       |   |                               |                     |                       |                         |                 |                                 |
| <b>Veränderung gegenüber dem Vorjahresmonat in Prozent</b> |   |                               |                     |                       |                         |                 |                                 |
| 2010 JD  | 0,6   | 0,5                           | 1,0                 | - 0,2                 | 2,0                     | - 0,3           | 3,4                             |
| 2011 JD  | 0,8   | 0,6                           | 1,8                 | 0,4                   | 4,4                     | - 0,8           | 2,1                             |
| 2012 JD  | 0,8   | 0,7                           | 2,0                 | 3,2                   | 1,8                     | 0,0             | 3,1                             |
| 2013 JD  | 0,6   | 0,6                           | 0,3                 | 1,4                   | - 1,7                   | - 0,6           | 2,6                             |
| 2014 JD  | 0,8   | 0,8                           | 0,8                 | 0,3                   | 0,8                     | - 0,6           | 2,4                             |
| 2012 Januar  | 0,9   | 0,7                           | 2,0                 | 3,3                   | 1,6                     | - 0,9           | 4,1                             |
| Februar  | 0,9   | 0,7                           | 2,3                 | 3,3                   | 1,6                     | 0,0             | 4,5                             |
| März   | 0,8   | 0,7                           | 2,2                 | 3,3                   | 1,6                     | 0,0             | 4,1                             |
| April  | 0,7   | 0,5                           | 2,0                 | 3,6                   | 1,6                     | 0,0             | 2,6                             |
| Mai  | 0,9   | 0,6                           | 2,2                 | 3,6                   | 1,9                     | 0,0             | 3,2                             |
| Juni   | 0,8   | 0,6                           | 2,1                 | 3,6                   | 1,9                     | 0,0             | 2,7                             |
| Juli   | 0,9   | 0,7                           | 2,1                 | 3,6                   | 1,9                     | 0,1             | 2,7                             |
| August   | 0,8   | 0,7                           | 2,1                 | 3,6                   | 1,8                     | 0,1             | 2,7                             |
| September  | 0,9   | 0,7                           | 1,9                 | 2,6                   | 1,8                     | 0,1             | 2,7                             |
| Oktober  | 0,8   | 0,6                           | 1,9                 | 2,6                   | 1,8                     | 0,1             | 2,7                             |
| November   | 0,7   | 0,6                           | 1,9                 | 2,8                   | 1,8                     | 0,1             | 2,7                             |
| Dezember   | 0,7   | 0,5                           | 1,9                 | 2,8                   | 1,6                     | 0,1             | 3,1                             |
| 2013 Januar  | 0,6   | 0,7                           | - 0,1               | 0,3                   | - 0,8                   | - 0,5           | 0,8                             |
| Februar  | 0,7   | 0,7                           | 0,3                 | 1,3                   | - 0,9                   | - 0,5           | 1,9                             |
| März   | 0,7   | 0,7                           | 0,3                 | 1,3                   | - 0,9                   | - 0,5           | 1,9                             |
| April  | 0,8   | 0,8                           | 0,4                 | 1,3                   | - 0,9                   | - 0,5           | 2,1                             |
| Mai  | 0,7   | 0,8                           | 0,3                 | 1,3                   | - 0,9                   | - 0,5           | 1,5                             |
| Juni   | 0,8   | 0,8                           | 0,5                 | 1,6                   | - 0,9                   | - 0,5           | 2,3                             |
| Juli   | 0,6   | 0,7                           | 0,2                 | 1,6                   | - 2,5                   | - 0,6           | 3,5                             |
| August   | 0,6   | 0,6                           | 0,2                 | 1,6                   | - 2,4                   | - 0,6           | 3,4                             |
| September  | 0,5   | 0,5                           | 0,2                 | 1,6                   | - 2,5                   | - 0,6           | 3,4                             |
| Oktober  | 0,6   | 0,6                           | 0,3                 | 1,6                   | - 2,2                   | - 0,6           | 3,4                             |
| November   | 0,6   | 0,6                           | 0,3                 | 1,4                   | - 2,2                   | - 0,6           | 3,4                             |
| Dezember   | 0,6   | 0,6                           | 0,3                 | 1,4                   | - 2,2                   | - 0,6           | 3,4                             |
| 2014 Januar  | 0,5   | 0,4                           | 1,0                 | 1,2                   | 0,0                     | 0,0             | 3,2                             |
| Februar  | 0,4   | 0,4                           | 0,4                 | 0,5                   | 0,0                     | - 0,7           | 1,8                             |
| März   | 0,5   | 0,5                           | 0,4                 | 0,5                   | 0,0                     | - 0,7           | 1,8                             |
| April  | 0,6   | 0,6                           | 0,3                 | 0,5                   | 0,0                     | - 0,7           | 1,6                             |
| Mai  | 0,7   | 0,7                           | 0,3                 | 0,5                   | 0,0                     | - 0,7           | 1,8                             |
| Juni   | 0,7   | 0,7                           | 0,8                 | 0,1                   | 0,0                     | - 0,7           | 3,7                             |
| Juli   | 1,0   | 1,0                           | 1,1                 | 0,1                   | 1,6                     | - 0,7           | 2,5                             |
| August   | 1,0   | 1,0                           | 1,1                 | 0,1                   | 1,6                     | - 0,7           | 2,6                             |
| September  | 1,0   | 1,0                           | 1,1                 | 0,1                   | 1,7                     | - 0,7           | 2,6                             |
| Oktober  | 0,8   | 0,8                           | 1,0                 | 0,1                   | 1,3                     | - 0,7           | 2,6                             |
| November   | 0,8   | 0,8                           | 1,0                 | 0,1                   | 1,3                     | - 0,7           | 2,6                             |
| Dezember   | 0,8   | 0,8                           | 1,0                 | 0,1                   | 1,3                     | - 0,7           | 2,7                             |
| 2015 Januar  | 1,2   | 1,1                           | 1,6                 | 1,3                   | 2,9                     | - 0,8           | 2,6                             |
| Februar  | 1,2   | 1,2                           | 1,8                 | 1,2                   | 3,0                     | - 0,1           | 2,5                             |
| März   | 1,3   | 1,2                           | 2,0                 | 2,0                   | 3,0                     | - 0,1           | 2,7                             |
| April  | 1,2   | 1,1                           | 2,0                 | 2,0                   | 3,0                     | - 0,1           | 2,7                             |
| Mai  | 1,2   | 1,2                           | 2,0                 | 2,0                   | 3,0                     | - 0,1           | 2,3                             |
| Juni   | 1,3   | 1,2                           | 1,4                 | 2,0                   | 3,0                     | - 0,1           | 0,3                             |
| Juli   | 1,0   | 0,9                           | 1,5                 | 2,0                   | 3,0                     | 0,4             | 0,3                             |

Noch: 2. Jahresübersicht - Verbraucherpreisindex  
2.3 Strom, Gas und andere Brennstoffe

| Jahr<br>Monat                 | Index<br>Strom, Gas<br>und andere<br>Brennstoffe | Davon |       |        |                      |                              |
|-------------------------------|--|-------|-------|--------|----------------------|------------------------------|
|                               |  | Strom | Gas   | Heizöl | feste<br>Brennstoffe | Zentralheizung,<br>Fernwärme |
| Basis: JD 2010 = 100          |  |       |       |        |                      |                              |
| Wägungsanteile<br>in Promille | 68,19  | 26,21 | 14,46 | 11,11  | 1,05                 | 15,36                        |
| 2010 JD                       | 100,0  | 100,0 | 100,0 | 100,0  | 100,0                | 100,0                        |
| 2011 JD                       | 107,2  | 105,2 | 98,8  | 123,8  | 102,4                | 106,8                        |
| 2012 JD                       | 113,0  | 106,7 | 103,5 | 135,4  | 112,9                | 116,5                        |
| 2013 JD                       | 117,0  | 118,1 | 104,1 | 127,1  | 116,7                | 119,8                        |
| 2014 JD                       | 115,7  | 120,5 | 102,5 | 117,4  | 125,3                | 118,1                        |
| 2012 Januar                   | 111,7  | 106,4 | 102,5 | 134,4  | 109,4                | 112,9                        |
| Februar                       | 112,4  | 106,5 | 103,0 | 136,9  | 110,6                | 113,7                        |
| März                          | 112,6  | 106,5 | 103,1 | 136,8  | 111,0                | 114,5                        |
| April                         | 112,9  | 106,8 | 103,0 | 137,1  | 111,0                | 115,2                        |
| Mai                           | 112,6  | 106,8 | 103,5 | 133,9  | 110,4                | 115,8                        |
| Juni                          | 111,3  | 106,8 | 102,8 | 126,4  | 110,3                | 116,3                        |
| Juli                          | 112,4  | 106,8 | 103,4 | 130,8  | 114,0                | 117,0                        |
| August                        | 113,3  | 106,8 | 103,4 | 135,7  | 114,6                | 117,4                        |
| September                     | 114,3  | 106,8 | 104,1 | 139,8  | 114,9                | 118,1                        |
| Oktober                       | 114,7  | 106,8 | 104,2 | 141,7  | 115,6                | 118,7                        |
| November                      | 114,4  | 106,8 | 104,2 | 138,8  | 116,9                | 119,2                        |
| Dezember                      | 113,5  | 106,8 | 104,3 | 132,7  | 115,8                | 119,5                        |
| 2013 Januar                   | 117,6  | 118,2 | 104,1 | 130,5  | 115,8                | 120,0                        |
| Februar                       | 118,0  | 118,2 | 104,2 | 133,1  | 116,0                | 120,0                        |
| März                          | 117,5  | 118,2 | 104,0 | 130,3  | 114,9                | 120,1                        |
| April                         | 116,9  | 118,2 | 103,9 | 126,4  | 114,3                | 120,1                        |
| Mai                           | 116,4  | 118,2 | 103,9 | 123,7  | 114,6                | 120,0                        |
| Juni                          | 116,4  | 118,2 | 104,2 | 123,1  | 114,1                | 119,9                        |
| Juli                          | 117,0  | 118,2 | 104,3 | 126,6  | 115,9                | 119,9                        |
| August                        | 117,0  | 118,2 | 104,3 | 126,6  | 115,9                | 119,9                        |
| September                     | 117,3  | 117,3 | 104,4 | 130,7  | 118,8                | 119,7                        |
| Oktober                       | 116,9  | 118,0 | 104,1 | 126,7  | 119,1                | 119,6                        |
| November                      | 116,3  | 118,0 | 104,0 | 124,0  | 117,1                | 119,2                        |
| Dezember                      | 116,3  | 118,0 | 104,0 | 123,7  | 123,6                | 119,1                        |
| 2014 Januar                   | 116,5  | 119,7 | 102,9 | 122,7  | 123,6                | 118,8                        |
| Februar                       | 116,9  | 121,0 | 102,7 | 123,0  | 123,6                | 118,7                        |
| März                          | 116,7  | 121,0 | 102,5 | 121,7  | 123,8                | 118,5                        |
| April                         | 116,2  | 119,9 | 102,5 | 121,6  | 124,0                | 118,3                        |
| Mai                           | 115,7  | 119,9 | 102,5 | 118,6  | 124,5                | 118,3                        |
| Juni                          | 115,7  | 119,9 | 102,5 | 118,5  | 124,5                | 118,3                        |
| Juli                          | 115,8  | 119,9 | 102,5 | 118,8  | 126,0                | 118,2                        |
| August                        | 116,3  | 121,0 | 102,5 | 119,9  | 125,5                | 118,1                        |
| September                     | 116,4  | 121,0 | 102,4 | 120,4  | 128,0                | 118,0                        |
| Oktober                       | 115,4  | 121,0 | 102,5 | 115,3  | 127,2                | 117,5                        |
| November                      | 114,7  | 120,9 | 102,2 | 111,9  | 127,2                | 117,2                        |
| Dezember                      | 112,1  | 120,9 | 102,2 | 96,6   | 126,0                | 117,0                        |
| 2015 Januar                   | 110,0  | 119,8 | 100,8 | 87,7   | 127,0                | 116,9                        |
| Februar                       | 110,9  | 119,2 | 101,3 | 94,8   | 126,9                | 116,1                        |
| März                          | 111,1  | 119,2 | 101,6 | 97,2   | 126,7                | 115,2                        |
| April                         | 110,5  | 119,2 | 101,4 | 95,7   | 123,3                | 114,0                        |
| Mai                           | 111,2  | 119,2 | 101,4 | 101,4  | 119,3                | 113,2                        |
| Juni                          | 110,9  | 119,2 | 101,3 | 100,6  | 119,1                | 112,4                        |
| Juli                          | 109,8  | 119,2 | 101,3 | 95,3   | 120,4                | 111,5                        |



Noch: 2. Jahresübersicht - Verbraucherpreisindex  
 Noch: 2.3 Strom, Gas und andere Brennstoffe

| Jahr<br>Monat  | Index<br>Strom, Gas<br>und andere<br>Brennstoffe | Davon |       |        |                      |                              |
|--|--|-------|-------|--------|----------------------|------------------------------|
|  |  | Strom | Gas   | Heizöl | feste<br>Brennstoffe | Zentralheizung,<br>Fernwärme |
| Basis: JD 2010 = 100                                       |  |       |       |        |                      |                              |
| <b>Veränderung gegenüber dem Vorjahresmonat in Prozent</b> |  |       |       |        |                      |                              |
| 2010 JD  | 0,2  | 1,7   | - 5,9 | 22,1   | - 0,3                | - 9,0                        |
| 2011 JD  | 7,2  | 5,2   | - 1,2 | 23,8   | 2,4                  | 6,8                          |
| 2012 JD  | 5,4  | 1,4   | 4,8   | 9,4    | 10,3                 | 9,1                          |
| 2013 JD  | 3,5  | 10,7  | 0,6   | - 6,1  | 3,4                  | 2,8                          |
| 2014 JD  | - 1,1  | 2,0   | - 1,5 | - 7,6  | 7,4                  | - 1,4                        |
| 2012 Januar  | 7,6  | 1,9   | 4,7   | 19,1   | 8,5                  | 10,6                         |
| Februar  | 7,6  | 2,0   | 6,0   | 17,3   | 9,7                  | 10,6                         |
| März   | 6,1  | 1,9   | 6,2   | 8,9    | 10,8                 | 10,5                         |
| April  | 5,4  | 1,6   | 6,1   | 6,6    | 10,0                 | 10,0                         |
| Mai  | 5,8  | 1,6   | 6,7   | 8,3    | 10,6                 | 9,7                          |
| Juni   | 4,8  | 1,6   | 6,3   | 3,6    | 10,2                 | 9,5                          |
| Juli   | 5,4  | 1,6   | 6,8   | 6,3    | 12,2                 | 9,2                          |
| August   | 5,8  | 1,4   | 5,9   | 10,6   | 10,8                 | 8,7                          |
| September  | 6,3  | 1,4   | 6,7   | 12,3   | 10,7                 | 8,6                          |
| Oktober  | 5,0  | 1,4   | 0,6   | 13,0   | 11,4                 | 8,0                          |
| November   | 3,2  | 0,3   | 0,6   | 6,1    | 9,4                  | 7,6                          |
| Dezember   | 2,3  | 0,3   | 0,7   | 1,8    | 8,6                  | 6,9                          |
| 2013 Januar  | 5,3  | 11,1  | 1,6   | - 2,9  | 5,9                  | 6,3                          |
| Februar  | 5,0  | 11,0  | 1,2   | - 2,8  | 4,9                  | 5,5                          |
| März   | 4,4  | 11,0  | 0,9   | - 4,8  | 3,5                  | 4,9                          |
| April  | 3,5  | 10,7  | 0,9   | - 7,8  | 3,0                  | 4,3                          |
| Mai  | 3,4  | 10,7  | 0,4   | - 7,6  | 3,8                  | 3,6                          |
| Juni   | 4,6  | 10,7  | 1,4   | - 2,6  | 3,4                  | 3,1                          |
| Juli   | 4,1  | 10,7  | 0,9   | - 3,2  | 1,7                  | 2,5                          |
| August   | 3,3  | 10,7  | 0,9   | - 6,7  | 1,1                  | 2,1                          |
| September  | 2,6  | 9,8   | 0,3   | - 6,5  | 3,4                  | 1,4                          |
| Oktober  | 1,9  | 10,5  | - 0,1 | - 10,6 | 3,0                  | 0,8                          |
| November   | 1,7  | 10,5  | - 0,2 | - 10,7 | 0,2                  | 0,0                          |
| Dezember   | 2,5  | 10,5  | - 0,3 | - 6,8  | 6,7                  | - 0,3                        |
| 2014 Januar  | - 0,9  | 1,3   | - 1,2 | - 6,0  | 6,7                  | - 1,0                        |
| Februar  | - 0,9  | 2,4   | - 1,4 | - 7,6  | 6,6                  | - 1,1                        |
| März   | - 0,7  | 2,4   | - 1,4 | - 6,6  | 7,7                  | - 1,3                        |
| April  | - 0,6  | 1,4   | - 1,3 | - 3,8  | 8,5                  | - 1,5                        |
| Mai  | - 0,6  | 1,4   | - 1,3 | - 4,1  | 8,6                  | - 1,4                        |
| Juni   | - 0,6  | 1,4   | - 1,6 | - 3,7  | 9,1                  | - 1,3                        |
| Juli   | - 1,0  | 1,4   | - 1,7 | - 6,2  | 8,7                  | - 1,4                        |
| August   | - 0,6  | 2,4   | - 1,7 | - 5,3  | 8,3                  | - 1,5                        |
| September  | - 0,8  | 3,2   | - 1,9 | - 7,9  | 7,7                  | - 1,4                        |
| Oktober  | - 1,3  | 2,5   | - 1,5 | - 9,0  | 6,8                  | - 1,8                        |
| November   | - 1,4  | 2,5   | - 1,7 | - 9,8  | 8,6                  | - 1,7                        |
| Dezember   | - 3,6  | 2,5   | - 1,7 | - 21,9 | 1,9                  | - 1,8                        |
| 2015 Januar  | - 5,6  | 0,1   | - 2,0 | - 28,5 | 2,8                  | - 1,6                        |
| Februar  | - 5,1  | - 1,5 | - 1,4 | - 22,9 | 2,7                  | - 2,2                        |
| März   | - 4,8  | - 1,5 | - 0,9 | - 20,1 | 2,3                  | - 2,8                        |
| April  | - 4,9  | - 0,6 | - 1,1 | - 21,3 | - 0,6                | - 3,6                        |
| Mai  | - 3,9  | - 0,6 | - 1,1 | - 14,5 | - 4,2                | - 4,3                        |
| Juni   | - 4,1  | - 0,6 | - 1,2 | - 15,1 | - 4,3                | - 5,0                        |
| Juli   | - 5,2  | - 0,6 | - 1,2 | - 19,8 | - 4,4                | - 5,7                        |

Noch: 2. Jahresübersicht - Verbraucherpreisindex  
2.4 Waren und Dienstleistungen

| Jahr<br>Monat                 | Index<br>Waren und<br>Dienstleistungen<br>(Gesamtindex) | Waren    |                 |                                   |                                 |                                | Dienstleistungen |                                      |
|-------------------------------|---|----------|-----------------|-----------------------------------|---------------------------------|--------------------------------|------------------|--------------------------------------|
|                               |   | zusammen | davon           |                                   |                                 |                                | zusammen         | darunter<br>Wohnungs-<br>nettomieten |
|                               |   |          | Verbrauchsgüter |                                   | Gebrauchsgüter                  |                                |                  |                                      |
|                               |   |          | zusammen        | darunter<br>Haushalts-<br>energie | mit<br>mittlerer<br>Lebensdauer | mit<br>längerer<br>Lebensdauer |                  |                                      |
| Basis: JD 2010 = 100          |   |          |                 |                                   |                                 |                                |                  |                                      |
| Wägungsanteile<br>in Promille | 1000,00   | 479,77   | 307,89          | 68,19                             | 91,05                           | 80,83                          | 520,23           | 209,93                               |
| 2010 JD                       | 100,0   | 100,0    | 100,0           | 100,0                             | 100,0                           | 100,0                          | 100,0            | 100,0                                |
| 2011 JD                       | 102,0   | 103,2    | 105,0           | 107,2                             | 101,2                           | 98,7                           | 101,0            | 100,6                                |
| 2012 JD                       | 104,1   | 106,1    | 109,1           | 113,0                             | 103,3                           | 97,8                           | 102,2            | 101,3                                |
| 2013 JD                       | 105,4   | 107,7    | 111,5           | 117,0                             | 104,3                           | 96,8                           | 103,3            | 101,9                                |
| 2014 JD                       | 106,2   | 107,6    | 111,7           | 115,7                             | 103,9                           | 95,9                           | 104,9            | 102,7                                |
| 2012 Januar                   | 102,9   | 104,7    | 107,5           | 111,7                             | 100,8                           | 98,1                           | 101,2            | 101,1                                |
| Februar                       | 103,4   | 105,0    | 108,0           | 112,4                             | 101,1                           | 98,1                           | 101,8            | 101,1                                |
| März                          | 104,0   | 106,2    | 109,1           | 112,6                             | 103,7                           | 97,8                           | 102,0            | 101,1                                |
| April                         | 103,8   | 106,4    | 109,4           | 112,9                             | 103,8                           | 97,8                           | 101,5            | 101,1                                |
| Mai                           | 103,8   | 106,0    | 108,8           | 112,6                             | 103,4                           | 98,0                           | 101,7            | 101,1                                |
| Juni                          | 103,7   | 105,6    | 108,5           | 111,3                             | 102,6                           | 97,9                           | 102,0            | 101,1                                |
| Juli                          | 104,1   | 105,4    | 108,6           | 112,4                             | 101,0                           | 98,0                           | 102,9            | 101,2                                |
| August                        | 104,5   | 106,1    | 109,2           | 113,3                             | 102,5                           | 98,1                           | 103,0            | 101,3                                |
| September                     | 104,6   | 106,8    | 109,8           | 114,3                             | 104,5                           | 98,0                           | 102,4            | 101,4                                |
| Oktober                       | 104,6   | 107,2    | 110,1           | 114,7                             | 105,8                           | 97,7                           | 102,3            | 101,5                                |
| November                      | 104,7   | 106,9    | 109,8           | 114,4                             | 105,7                           | 97,2                           | 102,6            | 101,5                                |
| Dezember                      | 105,1   | 106,9    | 110,1           | 113,5                             | 104,5                           | 97,2                           | 103,4            | 101,5                                |
| 2013 Januar                   | 104,4   | 106,9    | 110,9           | 117,6                             | 102,3                           | 96,9                           | 102,2            | 101,8                                |
| Februar                       | 105,0   | 107,4    | 111,5           | 118,0                             | 102,6                           | 97,2                           | 102,7            | 101,8                                |
| März                          | 105,3   | 107,8    | 111,2           | 117,5                             | 105,5                           | 97,2                           | 103,1            | 101,8                                |
| April                         | 104,8   | 107,9    | 111,4           | 116,9                             | 105,5                           | 97,2                           | 102,0            | 101,9                                |
| Mai                           | 105,3   | 107,9    | 111,7           | 116,4                             | 105,0                           | 96,9                           | 102,8            | 101,9                                |
| Juni                          | 105,4   | 107,8    | 111,8           | 116,4                             | 104,3                           | 96,8                           | 103,1            | 101,9                                |
| Juli                          | 105,8   | 107,7    | 112,1           | 117,0                             | 102,6                           | 96,7                           | 103,9            | 101,9                                |
| August                        | 105,7   | 107,3    | 111,7           | 117,0                             | 102,2                           | 96,4                           | 104,2            | 101,9                                |
| September                     | 105,8   | 108,0    | 111,8           | 117,3                             | 105,4                           | 96,5                           | 103,7            | 101,9                                |
| Oktober                       | 105,6   | 107,9    | 111,4           | 116,9                             | 105,9                           | 96,5                           | 103,5            | 102,1                                |
| November                      | 105,8   | 107,7    | 111,2           | 116,3                             | 105,9                           | 96,4                           | 104,0            | 102,1                                |
| Dezember                      | 106,2   | 107,8    | 111,8           | 116,3                             | 104,5                           | 96,3                           | 104,7            | 102,1                                |
| 2014 Januar                   | 105,6   | 107,6    | 112,0           | 116,5                             | 103,0                           | 96,3                           | 103,8            | 102,2                                |
| Februar                       | 106,0   | 107,7    | 112,1           | 116,9                             | 103,5                           | 96,0                           | 104,4            | 102,2                                |
| März                          | 106,2   | 108,1    | 112,1           | 116,7                             | 105,2                           | 96,0                           | 104,5            | 102,3                                |
| April                         | 106,0   | 107,9    | 112,0           | 116,2                             | 104,9                           | 95,5                           | 104,2            | 102,5                                |
| Mai                           | 105,7   | 107,6    | 111,7           | 115,7                             | 104,2                           | 95,6                           | 104,0            | 102,6                                |
| Juni                          | 106,2   | 107,7    | 112,0           | 115,7                             | 103,4                           | 96,1                           | 104,8            | 102,6                                |
| Juli                          | 106,5   | 107,5    | 112,3           | 115,8                             | 101,6                           | 96,2                           | 105,6            | 102,9                                |
| August                        | 106,5   | 107,3    | 111,9           | 116,3                             | 101,7                           | 95,9                           | 105,8            | 102,9                                |
| September                     | 106,6   | 108,0    | 112,2           | 116,4                             | 104,5                           | 95,8                           | 105,2            | 102,9                                |
| Oktober                       | 106,3   | 107,6    | 111,5           | 115,4                             | 104,9                           | 95,7                           | 105,0            | 102,9                                |
| November                      | 106,2   | 107,2    | 110,8           | 114,7                             | 105,2                           | 95,5                           | 105,2            | 102,9                                |
| Dezember                      | 106,3   | 106,4    | 109,7           | 112,1                             | 104,9                           | 95,9                           | 106,1            | 102,9                                |
| 2015 Januar                   | 105,4 r   | 105,5    | 108,7           | 110,0                             | 103,1                           | 96,0                           | 105,3 r          | 103,3                                |
| Februar                       | 106,3 r   | 106,1    | 109,8           | 110,9                             | 103,1                           | 95,8                           | 106,4 r          | 103,4                                |
| März                          | 106,7 r   | 107,1    | 110,4           | 111,1                             | 105,5                           | 96,1                           | 106,4 r          | 103,5                                |
| April                         | 106,7 r   | 107,6    | 111,0           | 110,5                             | 106,1                           | 96,4                           | 105,9 r          | 103,6                                |
| Mai                           | 106,9   | 107,7    | 111,3           | 111,2                             | 105,3                           | 96,7                           | 106,2            | 103,8                                |
| Juni                          | 106,9   | 107,5    | 111,2           | 110,9                             | 104,8                           | 96,6                           | 106,3            | 103,8                                |
| Juli                          | 107,3   | 107,3    | 111,3           | 109,8                             | 103,6                           | 96,6                           | 107,2            | 103,8                                |

Noch: 2. Jahresübersicht - Verbraucherpreisindex  
 Noch: 2.4 Waren und Dienstleistungen

| Jahr<br>Monat  | Index<br>Waren und<br>Dienstleistungen<br>(Gesamtindex) | Waren    |                 |                                   |                                 |                                | Dienstleistungen |                                      |
|--|---|----------|-----------------|-----------------------------------|---------------------------------|--------------------------------|------------------|--------------------------------------|
|  |   | zusammen | davon           |                                   |                                 |                                | zusammen         | darunter<br>Wohnungs-<br>nettomieten |
|  |   |          | Verbrauchsgüter |                                   | Gebrauchsgüter                  |                                |                  |                                      |
|  |   |          | zusammen        | darunter<br>Haushalts-<br>energie | mit<br>mittlerer<br>Lebensdauer | mit<br>längerer<br>Lebensdauer |                  |                                      |
| Basis: JD 2010 = 100                                       |   |          |                 |                                   |                                 |                                |                  |                                      |
| <b>Veränderung gegenüber dem Vorjahresmonat in Prozent</b> |   |          |                 |                                   |                                 |                                |                  |                                      |
| 2010 JD  | 0,9   | 1,3      | 1,9             | 0,2                               | 0,9                             | - 0,9                          | 0,6              | 0,5                                  |
| 2011 JD  | 2,0   | 3,2      | 5,0             | 7,2                               | 1,2                             | - 1,3                          | 1,0              | 0,6                                  |
| 2012 JD  | 2,1   | 2,8      | 3,9             | 5,4                               | 2,1                             | - 0,9                          | 1,2              | 0,7                                  |
| 2013 JD  | 0,8   | 1,5      | 2,2             | 3,5                               | 1,0                             | - 1,0                          | 1,1              | 0,6                                  |
| 2014 JD  | 0,4   | - 0,1    | 0,2             | - 1,1                             | - 0,4                           | - 0,9                          | 1,5              | 0,8                                  |
| 2012 Januar  | 2,2   | 3,2      | 4,6             | 7,6                               | 1,7                             | - 1,2                          | 1,3              | 0,7                                  |
| Februar  | 2,2   | 2,9      | 4,7             | 7,6                               | 1,1                             | - 1,3                          | 1,3              | 0,7                                  |
| März   | 2,3   | 3,1      | 4,4             | 6,1                               | 2,3                             | - 1,5                          | 1,5              | 0,7                                  |
| April  | 1,9   | 2,8      | 4,0             | 5,4                               | 2,3                             | - 1,3                          | 1,1              | 0,5                                  |
| Mai  | 1,9   | 2,4      | 3,3             | 5,8                               | 1,7                             | - 0,7                          | 1,3              | 0,6                                  |
| Juni   | 1,9   | 2,6      | 3,6             | 4,8                               | 2,2                             | - 0,7                          | 1,1              | 0,6                                  |
| Juli   | 2,0   | 2,7      | 3,5             | 5,4                               | 2,3                             | - 0,3                          | 1,3              | 0,7                                  |
| August   | 2,2   | 3,0      | 4,1             | 5,8                               | 2,6                             | - 0,8                          | 1,2              | 0,7                                  |
| September  | 2,1   | 3,0      | 4,2             | 6,3                               | 1,9                             | - 0,7                          | 1,3              | 0,7                                  |
| Oktober  | 2,0   | 3,0      | 4,1             | 5,0                               | 2,5                             | - 0,5                          | 1,2              | 0,6                                  |
| November   | 1,9   | 2,4      | 3,1             | 3,2                               | 2,3                             | - 0,9                          | 1,4              | 0,6                                  |
| Dezember   | 2,0   | 2,6      | 3,5             | 2,3                               | 2,2                             | - 0,7                          | 1,4              | 0,5                                  |
| 2013 Januar  | 1,5   | 2,1      | 3,2             | 5,3                               | 1,5                             | - 1,2                          | 1,0              | 0,7                                  |
| Februar  | 1,5   | 2,3      | 3,2             | 5,0                               | 1,5                             | - 0,9                          | 0,9              | 0,7                                  |
| März   | 1,3   | 1,5      | 1,9             | 4,4                               | 1,7                             | - 0,6                          | 1,1              | 0,7                                  |
| April  | 1,0   | 1,4      | 1,8             | 3,5                               | 1,6                             | - 0,6                          | 0,5              | 0,8                                  |
| Mai  | 1,4   | 1,8      | 2,7             | 3,4                               | 1,5                             | - 1,1                          | 1,1              | 0,8                                  |
| Juni   | 1,6   | 2,1      | 3,0             | 4,6                               | 1,7                             | - 1,1                          | 1,1              | 0,8                                  |
| Juli   | 1,6   | 2,2      | 3,2             | 4,1                               | 1,6                             | - 1,3                          | 1,0              | 0,7                                  |
| August   | 1,1   | 1,1      | 2,3             | 3,3                               | - 0,3                           | - 1,7                          | 1,2              | 0,6                                  |
| September  | 1,1   | 1,1      | 1,8             | 2,6                               | 0,9                             | - 1,5                          | 1,3              | 0,5                                  |
| Oktober  | 1,0   | 0,7      | 1,2             | 1,9                               | 0,1                             | - 1,2                          | 1,2              | 0,6                                  |
| November   | 1,1   | 0,7      | 1,3             | 1,7                               | 0,2                             | - 0,8                          | 1,4              | 0,6                                  |
| Dezember   | 1,2   | 0,8      | 1,5             | 2,5                               | 0,0                             | - 0,9                          | 1,3              | 0,6                                  |
| 2014 Januar  | 1,1   | 0,7      | 1,0             | - 0,9                             | 0,7                             | - 0,6                          | 1,6              | 0,4                                  |
| Februar  | 1,0   | 0,3      | 0,5             | - 0,9                             | 0,9                             | - 1,2                          | 1,7              | 0,4                                  |
| März   | 0,9   | 0,3      | 0,8             | - 0,7                             | - 0,3                           | - 1,2                          | 1,4              | 0,5                                  |
| April  | 1,1   | 0,0      | 0,5             | - 0,6                             | - 0,6                           | - 1,7                          | 2,2              | 0,6                                  |
| Mai  | 0,4   | - 0,3    | 0,0             | - 0,6                             | - 0,8                           | - 1,3                          | 1,2              | 0,7                                  |
| Juni   | 0,8   | - 0,1    | 0,2             | - 0,6                             | - 0,9                           | - 0,7                          | 1,6              | 0,7                                  |
| Juli   | 0,7   | - 0,2    | 0,2             | - 1,0                             | - 1,0                           | - 0,5                          | 1,6              | 1,0                                  |
| August   | 0,8   | 0,0      | 0,2             | - 0,6                             | - 0,5                           | - 0,5                          | 1,5              | 1,0                                  |
| September  | 0,8   | 0,0      | 0,4             | - 0,8                             | - 0,9                           | - 0,7                          | 1,4              | 1,0                                  |
| Oktober  | 0,7   | - 0,3    | 0,1             | - 1,3                             | - 0,9                           | - 0,8                          | 1,4              | 0,8                                  |
| November   | 0,4   | - 0,5    | - 0,4           | - 1,4                             | - 0,7                           | - 0,9                          | 1,2              | 0,8                                  |
| Dezember   | 0,8   | - 1,3    | - 1,9           | - 3,6                             | 0,4                             | - 0,4                          | 1,3              | 0,8                                  |
| 2015 Januar  | - 0,2   | - 2,0    | - 2,9           | - 5,6                             | 0,1                             | - 0,3                          | 1,4              | 1,1                                  |
| Februar  | 0,3   | - 1,5    | - 2,1           | - 5,1                             | - 0,4                           | - 0,2                          | 1,9              | 1,2                                  |
| März   | 0,5   | - 0,9    | - 1,5           | - 4,8                             | 0,3                             | 0,1                            | 1,8              | 1,2                                  |
| April  | 0,7   | - 0,3    | - 0,9           | - 4,9                             | 1,1                             | 0,9                            | 1,6              | 1,1                                  |
| Mai  | 1,1   | 0,1      | - 0,4           | - 3,9                             | 1,1                             | 1,2                            | 2,1              | 1,2                                  |
| Juni   | 0,7   | - 0,2    | - 0,7           | - 4,1                             | 1,4                             | 0,5                            | 1,4              | 1,2                                  |
| Juli   | 0,8   | - 0,2    | - 0,9           | - 5,2                             | 2,0                             | 0,4                            | 1,5              | 0,9                                  |

Noch: 2. Jahresübersicht - Verbraucherpreisindex  
2.5 Heizöl und Kraftstoffe

| Jahr<br>Monat                 | Gesamtindex ohne<br>Heizöl und Kraftstoffe | Index<br>Heizöl und Kraftstoffe | Davon  |             |
|-------------------------------|--|---------------------------------|--------|-------------|
|                               |  |                                 | Heizöl | Kraftstoffe |
| Basis: JD 2010 = 100          |  |                                 |        |             |
| Wägungsanteile<br>in Promille | 950,52                                     | 49,48                           | 11,11  | 38,37       |
| 2010 JD                       | 100,0                                      | 100,0                           | 100,0  | 100,0       |
| 2011 JD                       | 101,4                                      | 114,2                           | 123,8  | 111,4       |
| 2012 JD                       | 103,2                                      | 121,4                           | 135,4  | 117,4       |
| 2013 JD                       | 104,9                                      | 116,2                           | 127,1  | 113,0       |
| 2014 JD                       | 105,9                                      | 110,9                           | 117,4  | 109,1       |
| 2012 Januar                   | 102,1                                      | 118,0                           | 134,4  | 113,3       |
| Februar                       | 102,5                                      | 119,2                           | 136,9  | 114,1       |
| März                          | 102,9                                      | 123,8                           | 136,8  | 120,0       |
| April                         | 102,7                                      | 124,8                           | 137,1  | 121,2       |
| Mai                           | 102,9                                      | 121,5                           | 133,9  | 117,9       |
| Juni                          | 103,0                                      | 117,9                           | 126,4  | 115,5       |
| Juli                          | 103,4                                      | 118,6                           | 130,8  | 115,1       |
| August                        | 103,5                                      | 122,7                           | 135,7  | 118,9       |
| September                     | 103,4                                      | 126,6                           | 139,8  | 122,8       |
| Oktober                       | 103,6                                      | 125,0                           | 141,7  | 120,2       |
| November                      | 103,8                                      | 120,2                           | 138,8  | 114,8       |
| Dezember                      | 104,4                                      | 118,6                           | 132,7  | 114,6       |
| 2013 Januar                   | 103,8                                      | 117,3                           | 130,5  | 113,5       |
| Februar                       | 104,2                                      | 119,2                           | 133,1  | 115,1       |
| März                          | 104,8                                      | 116,1                           | 130,3  | 112,0       |
| April                         | 104,2                                      | 117,5                           | 126,4  | 115,0       |
| Mai                           | 104,8                                      | 115,2                           | 123,7  | 112,8       |
| Juni                          | 104,9                                      | 115,2                           | 123,1  | 112,9       |
| Juli                          | 105,2                                      | 116,4                           | 126,6  | 113,5       |
| August                        | 105,1                                      | 116,8                           | 126,6  | 113,9       |
| September                     | 105,1                                      | 118,9                           | 130,7  | 115,5       |
| Oktober                       | 105,1                                      | 114,5                           | 126,7  | 111,0       |
| November                      | 105,4                                      | 112,8                           | 124,0  | 109,6       |
| Dezember                      | 105,8                                      | 114,2                           | 123,7  | 111,4       |
| 2014 Januar                   | 105,2                                      | 112,8                           | 122,7  | 109,9       |
| Februar                       | 105,6                                      | 112,8                           | 123,0  | 109,8       |
| März                          | 105,9                                      | 112,5                           | 121,7  | 109,9       |
| April                         | 105,6                                      | 112,7                           | 121,6  | 110,2       |
| Mai                           | 105,4                                      | 112,8                           | 118,6  | 111,2       |
| Juni                          | 105,8                                      | 114,0                           | 118,5  | 112,7       |
| Juli                          | 106,1                                      | 114,0                           | 118,8  | 112,6       |
| August                        | 106,2                                      | 112,6                           | 119,9  | 110,5       |
| September                     | 106,3                                      | 112,5                           | 120,4  | 110,2       |
| Oktober                       | 106,0                                      | 110,5                           | 115,3  | 109,1       |
| November                      | 106,2                                      | 106,0                           | 111,9  | 104,3       |
| Dezember                      | 106,7                                      | 98,1                            | 96,6   | 98,5        |
| 2015 Januar                   | 106,1 r                                    | 91,1                            | 87,7   | 92,1        |
| Februar                       | 106,9 r                                    | 94,8                            | 94,8   | 94,8        |
| März                          | 107,2 r                                    | 98,3                            | 97,2   | 98,6        |
| April                         | 107,1 r                                    | 100,8                           | 95,7   | 102,3       |
| Mai                           | 107,1                                      | 102,8                           | 101,4  | 103,2       |
| Juni                          | 107,1                                      | 102,7                           | 100,6  | 103,3       |
| Juli                          | 107,5                                      | 102,8                           | 95,3   | 105,0       |

Noch: 2. Jahresübersicht - Verbraucherpreisindex  
 Noch: 2.5 Heizöl und Kraftstoffe

| Jahr<br>Monat  | Gesamtindex ohne<br>Heizöl und Kraftstoffe | Index<br>Heizöl und Kraftstoffe | Davon  |             |
|--|--|---------------------------------|--------|-------------|
|  |  |                                 | Heizöl | Kraftstoffe |
| Basis: JD 2010 = 100                                       |  |                                 |        |             |
| <b>Veränderung gegenüber dem Vorjahresmonat in Prozent</b> |  |                                 |        |             |
| 2010 JD  | 0,4  | 13,3                            | 22,1   | 11,0        |
| 2011 JD  | 1,4  | 14,2                            | 23,8   | 11,4        |
| 2012 JD  | 1,8  | 6,3                             | 9,4    | 5,4         |
| 2013 JD  | 1,6  | - 4,3                           | - 6,1  | - 3,7       |
| 2014 JD  | 1,0  | - 4,6                           | - 7,6  | - 3,5       |
| 2012 Januar  | 1,8  | 9,8                             | 19,1   | 6,9         |
| Februar  | 1,7  | 9,9                             | 17,3   | 7,5         |
| März   | 1,9  | 7,7                             | 8,9    | 7,2         |
| April  | 1,7  | 5,9                             | 6,6    | 5,7         |
| Mai  | 1,8  | 3,7                             | 8,3    | 2,3         |
| Juni   | 1,8  | 3,6                             | 3,6    | 3,6         |
| Juli   | 2,0  | 4,0                             | 6,3    | 3,2         |
| August   | 1,8  | 7,3                             | 10,6   | 6,3         |
| September  | 1,7  | 9,7                             | 12,3   | 9,0         |
| Oktober  | 1,8  | 8,8                             | 13,0   | 7,4         |
| November   | 1,8  | 3,3                             | 6,1    | 2,3         |
| Dezember   | 2,0  | 3,0                             | 1,8    | 3,5         |
| 2013 Januar  | 1,7  | - 0,6                           | - 2,9  | 0,2         |
| Februar  | 1,7  | 0,0                             | - 2,8  | 0,9         |
| März   | 1,8  | - 6,2                           | - 4,8  | - 6,7       |
| April  | 1,5  | - 5,8                           | - 7,8  | - 5,1       |
| Mai  | 1,8  | - 5,2                           | - 7,6  | - 4,3       |
| Juni   | 1,8  | - 2,3                           | - 2,6  | - 2,3       |
| Juli   | 1,7  | - 1,9                           | - 3,2  | - 1,4       |
| August   | 1,5  | - 4,8                           | - 6,7  | - 4,2       |
| September  | 1,6  | - 6,1                           | - 6,5  | - 5,9       |
| Oktober  | 1,4  | - 8,4                           | - 10,6 | - 7,7       |
| November   | 1,5  | - 6,2                           | - 10,7 | - 4,5       |
| Dezember   | 1,3  | - 3,7                           | - 6,8  | - 2,8       |
| 2014 Januar  | 1,3  | - 3,8                           | - 6,0  | - 3,2       |
| Februar  | 1,3  | - 5,4                           | - 7,6  | - 4,6       |
| März   | 1,0  | - 3,1                           | - 6,6  | - 1,9       |
| April  | 1,3  | - 4,1                           | - 3,8  | - 4,2       |
| Mai  | 0,6  | - 2,1                           | - 4,1  | - 1,4       |
| Juni   | 0,9  | - 1,0                           | - 3,7  | - 0,2       |
| Juli   | 0,9  | - 2,1                           | - 6,2  | - 0,8       |
| August   | 1,0  | - 3,6                           | - 5,3  | - 3,0       |
| September  | 1,1  | - 5,4                           | - 7,9  | - 4,6       |
| Oktober  | 0,9  | - 3,5                           | - 9,0  | - 1,7       |
| November   | 0,8  | - 6,0                           | - 9,8  | - 4,8       |
| Dezember   | 0,9  | - 14,1                          | - 21,9 | - 11,6      |
| 2015 Januar  | 0,9  | - 19,2                          | - 28,5 | - 16,2      |
| Februar  | 1,2  | - 16,0                          | - 22,9 | - 13,7      |
| März   | 1,2  | - 12,6                          | - 20,1 | - 10,3      |
| April  | 1,4  | - 10,6                          | - 21,3 | - 7,2       |
| Mai  | 1,6  | - 8,9                           | - 14,5 | - 7,2       |
| Juni   | 1,2  | - 9,9                           | - 15,1 | - 8,3       |
| Juli   | 1,3  | - 9,8                           | - 19,8 | - 6,7       |

| Jahr<br>Monat                 | Kraftfahrer-<br>Preisindex | Da         |            |             |                         |
|-------------------------------|----------------------------|------------|------------|-------------|-------------------------|
|                               |                            | Kraftwagen | Krafträder | Kraftstoffe | Ersatzteile,<br>Zubehör |
| Basis: JD 2010 = 100          |                            |            |            |             |                         |
| Wägungsanteile<br>in Promille | 116,34                     | 30,65      | 1,18       | 38,37       | 6,95                    |
| 2010 JD                       | 100,0                      | 100,0      | 100,0      | 100,0       | 100,0                   |
| 2011 JD                       | 104,3                      | 100,8      | 100,6      | 111,4       | 103,6                   |
| 2012 JD                       | 106,9                      | 100,9      | 101,0      | 117,4       | 108,3                   |
| 2013 JD                       | 106,3                      | 100,7      | 101,4      | 113,0       | 109,5                   |
| 2014 JD                       | 105,9                      | 101,2      | 102,5      | 109,1       | 108,5                   |
| 2012 Januar                   | 105,4                      | 101,1      | 101,3      | 113,3       | 108,3                   |
| Februar                       | 105,8                      | 101,1      | 101,3      | 114,1       | 108,5                   |
| März                          | 107,8                      | 101,0      | 101,3      | 120,0       | 108,8                   |
| April                         | 108,0                      | 101,0      | 101,3      | 121,2       | 108,4                   |
| Mai                           | 106,8                      | 100,9      | 101,3      | 117,9       | 105,6                   |
| Juni                          | 106,0                      | 100,9      | 101,0      | 115,5       | 105,7                   |
| Juli                          | 105,8                      | 101,0      | 101,0      | 115,1       | 106,6                   |
| August                        | 107,5                      | 101,0      | 100,6      | 118,9       | 107,6                   |
| September                     | 108,8                      | 101,0      | 100,5      | 122,8       | 108,4                   |
| Oktober                       | 108,4                      | 101,1      | 100,8      | 120,2       | 111,0                   |
| November                      | 106,5                      | 100,7      | 100,8      | 114,8       | 110,8                   |
| Dezember                      | 106,4                      | 100,4      | 100,9      | 114,6       | 109,9                   |
| 2013 Januar                   | 106,1                      | 100,4      | 101,7      | 113,5       | 110,4                   |
| Februar                       | 106,9                      | 100,7      | 101,2      | 115,1       | 109,2                   |
| März                          | 105,8                      | 100,7      | 101,2      | 112,0       | 108,8                   |
| April                         | 106,8                      | 100,8      | 101,2      | 115,0       | 110,4                   |
| Mai                           | 106,1                      | 100,9      | 101,2      | 112,8       | 109,9                   |
| Juni                          | 106,0                      | 100,3      | 101,2      | 112,9       | 109,1                   |
| Juli                          | 106,3                      | 100,6      | 101,1      | 113,5       | 109,7                   |
| August                        | 106,5                      | 100,8      | 101,0      | 113,9       | 109,7                   |
| September                     | 107,7                      | 100,9      | 101,5      | 115,5       | 109,5                   |
| Oktober                       | 105,9                      | 100,9      | 101,6      | 111,0       | 109,2                   |
| November                      | 105,6                      | 100,8      | 101,6      | 109,6       | 109,0                   |
| Dezember                      | 106,1                      | 100,9      | 102,0      | 111,4       | 108,7                   |
| 2014 Januar                   | 105,6                      | 100,9      | 102,0      | 109,9       | 109,2                   |
| Februar                       | 105,7                      | 100,8      | 102,5      | 109,8       | 106,5                   |
| März                          | 105,8                      | 100,6      | 102,6      | 109,9       | 107,8                   |
| April                         | 105,8                      | 100,8      | 102,3      | 110,2       | 106,9                   |
| Mai                           | 106,3                      | 101,0      | 102,3      | 111,2       | 106,8                   |
| Juni                          | 107,0                      | 101,2      | 102,3      | 112,7       | 107,8                   |
| Juli                          | 107,0                      | 101,3      | 102,1      | 112,6       | 109,1                   |
| August                        | 106,6                      | 101,5      | 102,1      | 110,5       | 109,0                   |
| September                     | 106,8                      | 101,5      | 102,4      | 110,2       | 109,9                   |
| Oktober                       | 106,2                      | 101,5      | 102,9      | 109,1       | 107,8                   |
| November                      | 104,8                      | 101,5      | 103,0      | 104,3       | 110,0                   |
| Dezember                      | 103,1                      | 101,5      | 103,0      | 98,5        | 111,1                   |
| 2015 Januar                   | 100,9                      | 101,7      | 103,8      | 92,1        | 109,5                   |
| Februar                       | 101,9                      | 101,7      | 103,8      | 94,8        | 108,0                   |
| März                          | 103,3                      | 102,1      | 103,8      | 98,6        | 107,5                   |
| April                         | 104,6                      | 102,2      | 103,9      | 102,3       | 107,2                   |
| Mai                           | 105,1                      | 102,2      | 103,9      | 103,2       | 107,3                   |
| Juni                          | 105,1                      | 102,2      | 104,0      | 103,3       | 108,3                   |
| Juli                          | 105,6                      | 102,3      | 104,4      | 105,0       | 108,3                   |

- Verbraucherpreisindex  
 - Unterhaltung (Kraftfahrer-Preisindex)

| von                        |                                    |            |                      |            |                               | Jahr      |  |
|----------------------------|------------------------------------|------------|----------------------|------------|-------------------------------|-----------|--|
| Reparaturen,<br>Inspektion | Miete für Garage<br>und Stellplatz | Fahrschule | Kfz-<br>Versicherung | Kfz-Steuer | Monat                         |           |  |
| Basis: JD 2010 = 100       |                                    |            |                      |            |                               |           |  |
| 21,29                      | 3,02                               | 2,86       | 6,31                 | 5,71       | Wägungsanteile<br>in Promille |           |  |
| 100,0                      | 100,0                              | 100,0      | 100,0                | 100,0      | 2010                          | JD        |  |
| 100,9                      | 100,6                              | 101,5      | 100,0                | 98,5       | 2011                          | JD        |  |
| 104,4                      | 100,9                              | 102,7      | 94,0                 | 98,1       | 2012                          | JD        |  |
| 107,4                      | 101,2                              | 105,2      | 96,9                 | 98,0       | 2013                          | JD        |  |
| 111,4                      | 101,3                              | 108,6      | 96,9                 | 98,1       | 2014                          | JD        |  |
| 103,0                      | 100,9                              | 101,6      | 94,5                 | 98,2       | 2012                          | Januar    |  |
| 103,4                      | 100,9                              | 101,9      | 95,0                 | 98,1       |                               | Februar   |  |
| 103,7                      | 100,9                              | 102,0      | 95,0                 | 98,1       |                               | März      |  |
| 103,5                      | 100,9                              | 102,2      | 93,4                 | 98,1       |                               | April     |  |
| 103,6                      | 101,1                              | 102,4      | 94,1                 | 98,1       |                               | Mai       |  |
| 103,3                      | 101,1                              | 102,4      | 94,2                 | 98,1       |                               | Juni      |  |
| 103,3                      | 100,8                              | 102,4      | 92,1                 | 98,1       |                               | Juli      |  |
| 105,5                      | 100,8                              | 102,7      | 92,1                 | 98,1       |                               | August    |  |
| 105,3                      | 100,8                              | 103,3      | 91,2                 | 98,1       |                               | September |  |
| 105,6                      | 100,9                              | 103,2      | 95,2                 | 98,1       |                               | Oktober   |  |
| 105,9                      | 100,9                              | 103,8      | 95,2                 | 98,0       |                               | November  |  |
| 106,1                      | 100,9                              | 104,0      | 95,5                 | 98,0       |                               | Dezember  |  |
| 105,7                      | 101,1                              | 104,1      | 97,1                 | 98,0       | 2013                          | Januar    |  |
| 106,9                      | 101,1                              | 104,1      | 97,1                 | 98,0       |                               | Februar   |  |
| 106,7                      | 101,1                              | 104,2      | 97,1                 | 98,0       |                               | März      |  |
| 106,2                      | 101,0                              | 104,4      | 97,0                 | 98,0       |                               | April     |  |
| 106,5                      | 101,0                              | 104,8      | 96,8                 | 98,0       |                               | Mai       |  |
| 106,7                      | 101,0                              | 105,2      | 96,7                 | 98,0       |                               | Juni      |  |
| 106,4                      | 101,3                              | 105,2      | 97,2                 | 98,0       |                               | Juli      |  |
| 106,3                      | 101,3                              | 105,3      | 97,2                 | 98,0       |                               | August    |  |
| 109,6                      | 101,3                              | 106,2      | 97,6                 | 98,0       |                               | September |  |
| 108,9                      | 101,3                              | 106,2      | 95,1                 | 98,0       |                               | Oktober   |  |
| 109,4                      | 101,3                              | 106,3      | 96,7                 | 98,0       |                               | November  |  |
| 109,0                      | 101,3                              | 106,3      | 96,7                 | 98,0       |                               | Dezember  |  |
| 108,7                      | 101,1                              | 106,5      | 97,3                 | 98,2       | 2014                          | Januar    |  |
| 110,0                      | 101,1                              | 107,6      | 97,9                 | 98,1       |                               | Februar   |  |
| 110,1                      | 101,1                              | 107,6      | 97,9                 | 98,1       |                               | März      |  |
| 110,0                      | 101,0                              | 107,7      | 97,4                 | 98,0       |                               | April     |  |
| 110,5                      | 101,2                              | 108,0      | 97,5                 | 98,1       |                               | Mai       |  |
| 110,9                      | 101,2                              | 108,0      | 97,5                 | 98,1       |                               | Juni      |  |
| 110,8                      | 101,4                              | 108,7      | 96,5                 | 98,1       |                               | Juli      |  |
| 112,2                      | 101,4                              | 109,8      | 96,5                 | 98,1       |                               | August    |  |
| 113,2                      | 101,4                              | 109,8      | 96,7                 | 98,0       |                               | September |  |
| 113,0                      | 101,4                              | 109,6      | 96,0                 | 98,0       |                               | Oktober   |  |
| 113,3                      | 101,4                              | 109,6      | 96,0                 | 98,0       |                               | November  |  |
| 113,9                      | 101,7                              | 110,3      | 96,0                 | 98,0       |                               | Dezember  |  |
| 114,1                      | 101,5                              | 111,1      | 94,1                 | 98,0       | 2015                          | Januar    |  |
| 114,5                      | 101,5                              | 111,1      | 96,5                 | 98,0       |                               | Februar   |  |
| 114,9                      | 102,1                              | 111,4      | 96,5                 | 98,0       |                               | März      |  |
| 115,4                      | 102,1                              | 111,6      | 94,3                 | 98,0       |                               | April     |  |
| 116,6                      | 102,2                              | 112,0      | 94,2                 | 98,0       |                               | Mai       |  |
| 116,3                      | 102,2                              | 112,7      | 94,2                 | 98,0       |                               | Juni      |  |
| 116,3                      | 102,2                              | 112,8      | 92,7                 | 98,0       |                               | Juli      |  |

| Jahr<br>Monat  | Kraftfahrer-<br>Preisindex | Da         |            |             |                         |
|--|----------------------------|------------|------------|-------------|-------------------------|
|  |                            | Kraftwagen | Krafträder | Kraftstoffe | Ersatzteile,<br>Zubehör |
| Basis: JD 2010 = 100                                       |                            |            |            |             |                         |
| <b>Veränderung gegenüber dem Vorjahresmonat in Prozent</b> |                            |            |            |             |                         |
| 2010 JD  | 4,2                        | - 0,2      | 3,1        | 11,0        | 2,4                     |
| 2011 JD  | 4,3                        | 0,8        | 0,6        | 11,4        | 3,6                     |
| 2012 JD  | 2,5                        | 0,1        | 0,4        | 5,4         | 4,5                     |
| 2013 JD  | - 0,6                      | - 0,2      | 0,4        | - 3,7       | 1,1                     |
| 2014 JD  | - 0,4                      | 0,5        | 1,1        | - 3,5       | - 0,9                   |
| 2012 Januar  | 3,0                        | 0,8        | 0,8        | 6,9         | 3,9                     |
| Februar  | 2,9                        | 0,7        | 0,8        | 7,5         | 3,9                     |
| März   | 3,5                        | 0,6        | 0,8        | 7,2         | 6,9                     |
| April  | 2,7                        | 0,6        | 0,7        | 5,7         | 6,6                     |
| Mai  | 1,3                        | 0,3        | 0,7        | 2,3         | 3,2                     |
| Juni   | 1,4                        | 0,3        | 0,4        | 3,6         | 3,3                     |
| Juli   | 1,5                        | 0,2        | 0,4        | 3,2         | 4,2                     |
| August   | 3,0                        | 0,0        | 0,0        | 6,3         | 5,2                     |
| September  | 3,8                        | - 0,2      | - 0,1      | 9,0         | 5,2                     |
| Oktober  | 3,6                        | - 0,2      | 0,2        | 7,4         | 6,4                     |
| November   | 1,4                        | - 0,4      | 0,2        | 2,3         | 3,3                     |
| Dezember   | 1,8                        | - 0,7      | 0,3        | 3,5         | 2,7                     |
| 2013 Januar  | 0,7                        | - 0,7      | 0,4        | 0,2         | 1,9                     |
| Februar  | 1,0                        | - 0,4      | - 0,1      | 0,9         | 0,6                     |
| März   | - 1,9                      | - 0,3      | - 0,1      | - 6,7       | 0,0                     |
| April  | - 1,1                      | - 0,2      | - 0,1      | - 5,1       | 1,8                     |
| Mai  | - 0,7                      | 0,0        | - 0,1      | - 4,3       | 4,1                     |
| Juni   | 0,0                        | - 0,6      | 0,2        | - 2,3       | 3,2                     |
| Juli   | 0,5                        | - 0,4      | 0,1        | - 1,4       | 2,9                     |
| August   | - 0,9                      | - 0,2      | 0,4        | - 4,2       | 2,0                     |
| September  | - 1,0                      | - 0,1      | 1,0        | - 5,9       | 1,0                     |
| Oktober  | - 2,3                      | - 0,2      | 0,8        | - 7,7       | - 1,6                   |
| November   | - 0,8                      | 0,1        | 0,8        | - 4,5       | - 1,6                   |
| Dezember   | - 0,3                      | 0,5        | 1,1        | - 2,8       | - 1,1                   |
| 2014 Januar  | - 0,5                      | 0,5        | 0,3        | - 3,2       | - 1,1                   |
| Februar  | - 1,1                      | 0,1        | 1,3        | - 4,6       | - 2,5                   |
| März   | 0,0                        | - 0,1      | 1,4        | - 1,9       | - 0,9                   |
| April  | - 0,9                      | 0,0        | 1,1        | - 4,2       | - 3,2                   |
| Mai  | 0,2                        | 0,1        | 1,1        | - 1,4       | - 2,8                   |
| Juni   | 0,9                        | 0,9        | 1,1        | - 0,2       | - 1,2                   |
| Juli   | 0,7                        | 0,7        | 1,0        | - 0,8       | - 0,5                   |
| August   | 0,1                        | 0,7        | 1,1        | - 3,0       | - 0,6                   |
| September  | - 0,8                      | 0,6        | 0,9        | - 4,6       | 0,4                     |
| Oktober  | 0,3                        | 0,6        | 1,3        | - 1,7       | - 1,3                   |
| November   | - 0,8                      | 0,7        | 1,4        | - 4,8       | 0,9                     |
| Dezember   | - 2,8                      | 0,6        | 1,0        | - 11,6      | 2,2                     |
| 2015 Januar  | - 4,5                      | 0,8        | 1,8        | - 16,2      | 0,3                     |
| Februar  | - 3,6                      | 0,9        | 1,3        | - 13,7      | 1,4                     |
| März   | - 2,4                      | 1,5        | 1,2        | - 10,3      | - 0,3                   |
| April  | - 1,1                      | 1,4        | 1,6        | - 7,2       | 0,3                     |
| Mai  | - 1,1                      | 1,2        | 1,6        | - 7,2       | 0,5                     |
| Juni   | - 1,8                      | 1,0        | 1,7        | - 8,3       | 0,5                     |
| Juli   | - 1,3                      | 1,0        | 2,3        | - 6,7       | - 0,7                   |



- Verbraucherpreisindex  
 - Unterhaltung (Kraftfahrer-Preisindex)

| von   |                                    |            |                      |            |      | Jahr      |  |
|---|------------------------------------|------------|----------------------|------------|------|-----------|--|
| Reparaturen,<br>Inspektion                          | Miete für Garage<br>und Stellplatz | Fahrschule | Kfz-<br>Versicherung | Kfz-Steuer |      | Monat     |  |
| Basis: JD 2010 = 100                                |                                    |            |                      |            |      |           |  |
| Veränderung gegenüber dem Vorjahresmonat in Prozent |                                    |            |                      |            |      |           |  |
| 2,9   | 0,6                                | - 0,4      | 3,8                  | 0,3        | 2010 | JD        |  |
| 0,9   | 0,6                                | 1,5        | 0,0                  | - 1,5      | 2011 | JD        |  |
| 3,5   | 0,3                                | 1,2        | - 6,0                | - 0,4      | 2012 | JD        |  |
| 2,9   | 0,3                                | 2,4        | 3,1                  | - 0,1      | 2013 | JD        |  |
| 3,7   | 0,1                                | 3,2        | 0,0                  | 0,1        | 2014 | JD        |  |
| 3,3   | 0,5                                | 0,6        | - 6,2                | - 1,8      | 2012 | Januar    |  |
| 3,5   | 0,5                                | 0,9        | - 11,9               | - 1,9      |      | Februar   |  |
| 4,3   | 0,5                                | 0,9        | - 7,4                | - 1,9      |      | März      |  |
| 3,5   | 0,3                                | 0,9        | - 9,0                | 0,1        |      | April     |  |
| 3,7   | 0,4                                | 0,9        | - 8,8                | 0,1        |      | Mai       |  |
| 1,8   | 0,4                                | 0,9        | - 8,7                | 0,1        |      | Juni      |  |
| 1,9   | 0,1                                | 0,8        | - 4,9                | 0,1        |      | Juli      |  |
| 4,1   | 0,1                                | 1,1        | - 4,9                | 0,1        |      | August    |  |
| 3,6   | 0,1                                | 2,0        | - 5,8                | 0,1        |      | September |  |
| 3,9   | 0,2                                | 1,9        | - 1,6                | 0,1        |      | Oktober   |  |
| 3,7   | 0,2                                | 1,4        | - 1,6                | 0,0        |      | November  |  |
| 3,3   | 0,2                                | 1,5        | - 0,9                | 0,0        |      | Dezember  |  |
| 2,6   | 0,2                                | 2,5        | 2,8                  | - 0,2      | 2013 | Januar    |  |
| 3,4   | 0,2                                | 2,2        | 2,2                  | - 0,1      |      | Februar   |  |
| 2,9   | 0,2                                | 2,2        | 2,2                  | - 0,1      |      | März      |  |
| 2,6   | 0,1                                | 2,2        | 3,9                  | - 0,1      |      | April     |  |
| 2,8   | - 0,1                              | 2,3        | 2,9                  | - 0,1      |      | Mai       |  |
| 3,3   | - 0,1                              | 2,7        | 2,7                  | - 0,1      |      | Juni      |  |
| 3,0   | 0,5                                | 2,7        | 5,5                  | - 0,1      |      | Juli      |  |
| 0,8   | 0,5                                | 2,5        | 5,5                  | - 0,1      |      | August    |  |
| 4,1   | 0,5                                | 2,8        | 7,0                  | - 0,1      |      | September |  |
| 3,1   | 0,4                                | 2,9        | - 0,1                | - 0,1      |      | Oktober   |  |
| 3,3   | 0,4                                | 2,4        | 1,6                  | 0,0        |      | November  |  |
| 2,7   | 0,4                                | 2,2        | 1,3                  | 0,0        |      | Dezember  |  |
| 2,8   | 0,0                                | 2,3        | 0,2                  | 0,2        | 2014 | Januar    |  |
| 2,9   | 0,0                                | 3,4        | 0,8                  | 0,1        |      | Februar   |  |
| 3,2   | 0,0                                | 3,3        | 0,8                  | 0,1        |      | März      |  |
| 3,6   | 0,0                                | 3,2        | 0,4                  | 0,0        |      | April     |  |
| 3,8   | 0,2                                | 3,1        | 0,7                  | 0,1        |      | Mai       |  |
| 3,9   | 0,2                                | 2,7        | 0,8                  | 0,1        |      | Juni      |  |
| 4,1   | 0,1                                | 3,3        | - 0,7                | 0,1        |      | Juli      |  |
| 5,6   | 0,1                                | 4,3        | - 0,7                | 0,1        |      | August    |  |
| 3,3   | 0,1                                | 3,4        | - 0,9                | 0,0        |      | September |  |
| 3,8   | 0,1                                | 3,2        | 0,9                  | 0,0        |      | Oktober   |  |
| 3,6   | 0,1                                | 3,1        | - 0,7                | 0,0        |      | November  |  |
| 4,5   | 0,4                                | 3,8        | - 0,7                | 0,0        |      | Dezember  |  |
| 5,0   | 0,4                                | 4,3        | - 3,3                | - 0,2      | 2015 | Januar    |  |
| 4,1   | 0,4                                | 3,3        | - 1,4                | - 0,1      |      | Februar   |  |
| 4,4   | 1,0                                | 3,5        | - 1,4                | - 0,1      |      | März      |  |
| 4,9   | 1,1                                | 3,6        | - 3,2                | 0,0        |      | April     |  |
| 5,5   | 1,0                                | 3,7        | - 3,4                | - 0,1      |      | Mai       |  |
| 4,9   | 1,0                                | 4,4        | - 3,4                | - 0,1      |      | Juni      |  |
| 5,0   | 0,8                                | 3,8        | - 3,9                | - 0,1      |      | Juli      |  |

| Jahr<br>Monat                 | Index<br>Nahrungsmittel und<br>alkoholfreie Getränke | Da                              |                       |                   |                              |
|-------------------------------|--|---------------------------------|-----------------------|-------------------|------------------------------|
|                               |  | Brot und<br>Getreideerzeugnisse | Fleisch, Fleischwaren | Fisch, Fischwaren | Molkereiprodukte und<br>Eier |
| Basis: JD 2010 = 100          |  |                                 |                       |                   |                              |
| Wägungsanteile<br>in Promille | 102,71   | 17,35                           | 20,76                 | 3,65              | 14,33                        |
| 2010 JD                       | 100,0  | 100,0                           | 100,0                 | 100,0             | 100,0                        |
| 2011 JD                       | 103,5  | 103,6                           | 103,1                 | 101,2             | 104,0                        |
| 2012 JD                       | 107,4  | 106,2                           | 109,4                 | 108,0             | 104,8                        |
| 2013 JD                       | 112,1  | 108,6                           | 115,0                 | 111,2             | 110,9                        |
| 2014 JD                       | 112,8  | 110,0                           | 114,0                 | 114,2             | 116,9                        |
| 2012 Januar                   | 106,3  | 105,0                           | 107,8                 | 105,2             | 105,9                        |
| Februar                       | 106,9  | 105,7                           | 107,6                 | 105,4             | 105,5                        |
| März                          | 107,1  | 105,8                           | 107,6                 | 105,4             | 105,5                        |
| April                         | 107,1  | 106,0                           | 108,0                 | 106,4             | 105,1                        |
| Mai                           | 106,8  | 106,1                           | 107,9                 | 108,6             | 104,3                        |
| Juni                          | 107,5  | 106,2                           | 109,0                 | 107,8             | 104,2                        |
| Juli                          | 107,0  | 106,4                           | 109,3                 | 108,2             | 103,9                        |
| August                        | 106,9  | 106,2                           | 109,1                 | 109,3             | 103,9                        |
| September                     | 106,6  | 106,3                           | 108,9                 | 108,7             | 103,6                        |
| Oktober                       | 107,5  | 106,7                           | 109,8                 | 109,6             | 104,1                        |
| November                      | 108,6  | 107,2                           | 112,8                 | 110,2             | 105,0                        |
| Dezember                      | 110,1  | 107,2                           | 114,6                 | 110,8             | 106,9                        |
| 2013 Januar                   | 110,6  | 108,3                           | 114,6                 | 109,7             | 107,2                        |
| Februar                       | 111,0  | 108,4                           | 115,2                 | 110,1             | 107,8                        |
| März                          | 111,4  | 108,4                           | 115,3                 | 111,0             | 108,3                        |
| April                         | 111,7  | 108,6                           | 114,7                 | 111,7             | 108,4                        |
| Mai                           | 113,2  | 108,7                           | 115,6                 | 111,0             | 110,3                        |
| Juni                          | 113,4  | 108,6                           | 115,1                 | 112,0             | 111,0                        |
| Juli                          | 113,1  | 108,7                           | 114,9                 | 111,4             | 111,2                        |
| August                        | 112,2  | 108,6                           | 115,6                 | 111,3             | 110,6                        |
| September                     | 111,6  | 108,7                           | 114,9                 | 110,6             | 111,0                        |
| Oktober                       | 111,6  | 108,9                           | 115,2                 | 111,0             | 113,0                        |
| November                      | 112,0  | 108,7                           | 115,1                 | 111,9             | 115,9                        |
| Dezember                      | 113,1  | 108,8                           | 114,2                 | 112,4             | 116,5                        |
| 2014 Januar                   | 113,9  | 108,4                           | 114,4                 | 112,6             | 117,2                        |
| Februar                       | 114,0  | 108,6                           | 114,5                 | 114,2             | 117,4                        |
| März                          | 113,7  | 108,8                           | 115,0                 | 115,1             | 117,5                        |
| April                         | 113,7  | 109,5                           | 114,9                 | 115,4             | 117,0                        |
| Mai                           | 112,7  | 109,6                           | 114,8                 | 113,4             | 117,0                        |
| Juni                          | 112,7  | 109,3                           | 114,5                 | 113,9             | 117,4                        |
| Juli                          | 112,8  | 110,2                           | 114,2                 | 114,0             | 118,5                        |
| August                        | 112,3  | 110,8                           | 113,9                 | 113,9             | 117,8                        |
| September                     | 112,8  | 110,8                           | 114,0                 | 114,2             | 117,5                        |
| Oktober                       | 111,7  | 110,7                           | 112,8                 | 114,0             | 117,2                        |
| November                      | 111,8  | 111,4                           | 111,9                 | 115,0             | 114,9                        |
| Dezember                      | 112,0  | 111,9                           | 112,9                 | 114,3             | 113,8                        |
| 2015 Januar                   | 112,8  | 112,8                           | 111,9                 | 114,4             | 113,0                        |
| Februar                       | 113,8  | 112,6                           | 112,1                 | 112,6             | 113,7                        |
| März                          | 113,7  | 113,3                           | 112,3                 | 114,0             | 113,4                        |
| April                         | 114,6  | 114,1                           | 112,8                 | 112,7             | 113,4                        |
| Mai                           | 114,6  | 113,7                           | 113,1                 | 115,7             | 111,5                        |
| Juni                          | 113,8  | 114,8                           | 112,2                 | 116,1             | 109,6                        |
| Juli                          | 113,3  | 114,5                           | 112,7                 | 116,5             | 109,5                        |

- Verbraucherpreisindex  
mittel

| von                  |       |        |  |          |                               | Jahr      |  |
|----------------------|-------|--------|--|----------|-------------------------------|-----------|--|
| Speisefette und Öle  | Obst  | Gemüse | Zucker, Marmelade,<br>Honig, Süßwaren etc. | sonstige |                               | Monat     |  |
| Basis: JD 2010 = 100 |       |        |  |          |                               |           |  |
| 2,59                 | 8,76  | 11,26  | 7,54                                       | 4,28     | Wägungsanteile<br>in Promille |           |  |
| 100,0                | 100,0 | 100,0  | 100,0                                      | 100,0    | 2010                          | JD        |  |
| 110,5                | 108,5 | 97,8   | 100,1                                      | 101,3    | 2011                          | JD        |  |
| 106,4                | 114,2 | 101,2  | 104,8                                      | 104,2    | 2012                          | JD        |  |
| 116,5                | 122,3 | 109,9  | 106,5                                      | 106,2    | 2013                          | JD        |  |
| 112,9                | 122,5 | 106,3  | 109,0                                      | 106,9    | 2014                          | JD        |  |
| 110,8                | 113,4 | 99,3   | 102,2                                      | 102,4    | 2012                          | Januar    |  |
| 111,3                | 109,5 | 107,6  | 102,8                                      | 102,6    |                               | Februar   |  |
| 109,1                | 110,1 | 108,0  | 104,1                                      | 102,8    |                               | März      |  |
| 110,0                | 113,3 | 102,2  | 104,7                                      | 103,5    |                               | April     |  |
| 105,5                | 114,0 | 98,4   | 104,9                                      | 103,9    |                               | Mai       |  |
| 102,5                | 115,2 | 101,8  | 105,9                                      | 104,1    |                               | Juni      |  |
| 100,9                | 113,6 | 99,2   | 105,2                                      | 104,3    |                               | Juli      |  |
| 101,2                | 114,6 | 99,2   | 105,0                                      | 104,8    |                               | August    |  |
| 103,8                | 112,6 | 96,8   | 105,6                                      | 105,2    |                               | September |  |
| 107,1                | 115,6 | 98,9   | 105,3                                      | 105,6    |                               | Oktober   |  |
| 107,4                | 118,3 | 98,9   | 105,9                                      | 105,4    |                               | November  |  |
| 107,5                | 120,3 | 103,7  | 105,5                                      | 105,6    |                               | Dezember  |  |
| 107,1                | 119,6 | 109,6  | 105,7                                      | 105,7    | 2013                          | Januar    |  |
| 109,1                | 118,9 | 108,4  | 105,7                                      | 105,6    |                               | Februar   |  |
| 110,2                | 119,1 | 111,5  | 106,1                                      | 106,1    |                               | März      |  |
| 110,1                | 122,6 | 111,1  | 106,1                                      | 106,2    |                               | April     |  |
| 116,7                | 123,9 | 117,9  | 106,3                                      | 105,6    |                               | Mai       |  |
| 119,9                | 124,9 | 119,5  | 106,4                                      | 106,4    |                               | Juni      |  |
| 118,6                | 124,9 | 115,5  | 106,6                                      | 106,2    |                               | Juli      |  |
| 121,0                | 123,4 | 107,0  | 106,6                                      | 106,6    |                               | August    |  |
| 119,1                | 122,5 | 103,8  | 106,5                                      | 106,7    |                               | September |  |
| 121,5                | 121,5 | 100,7  | 107,2                                      | 105,9    |                               | Oktober   |  |
| 123,8                | 123,4 | 101,9  | 107,6                                      | 106,0    |                               | November  |  |
| 121,3                | 122,9 | 111,9  | 107,2                                      | 107,1    |                               | Dezember  |  |
| 120,3                | 124,6 | 117,5  | 108,1                                      | 107,7    | 2014                          | Januar    |  |
| 120,2                | 121,5 | 117,8  | 107,6                                      | 108,1    |                               | Februar   |  |
| 117,0                | 122,9 | 112,2  | 108,3                                      | 107,9    |                               | März      |  |
| 114,3                | 125,4 | 110,7  | 108,7                                      | 107,6    |                               | April     |  |
| 112,7                | 125,6 | 104,3  | 108,7                                      | 107,7    |                               | Mai       |  |
| 113,5                | 124,8 | 105,7  | 109,1                                      | 106,7    |                               | Juni      |  |
| 111,2                | 121,5 | 104,8  | 109,5                                      | 106,5    |                               | Juli      |  |
| 111,2                | 120,1 | 98,2   | 109,8                                      | 106,0    |                               | August    |  |
| 108,6                | 119,4 | 102,5  | 110,5                                      | 106,1    |                               | September |  |
| 109,6                | 120,2 | 98,5   | 109,8                                      | 106,3    |                               | Oktober   |  |
| 107,2                | 119,6 | 101,8  | 108,7                                      | 105,7    |                               | November  |  |
| 108,8                | 123,8 | 102,1  | 108,9                                      | 105,9    |                               | Dezember  |  |
| 108,6                | 124,3 | 108,5  | 111,5                                      | 107,3    | 2015                          | Januar    |  |
| 109,3                | 123,5 | 112,8  | 113,3                                      | 107,8    |                               | Februar   |  |
| 111,8                | 122,1 | 112,7  | 114,1                                      | 108,7    |                               | März      |  |
| 113,4                | 128,4 | 115,0  | 113,4                                      | 108,8    |                               | April     |  |
| 111,4                | 133,9 | 112,7  | 112,8                                      | 109,5    |                               | Mai       |  |
| 108,8                | 132,9 | 109,9  | 112,6                                      | 109,9    |                               | Juni      |  |
| 108,4                | 127,2 | 108,2  | 113,0                                      | 110,4    |                               | Juli      |  |

| Jahr<br>Monat  | Index<br>Nahrungsmittel und<br>alkoholfreie Getränke | Da                              |                       |                   |                              |
|--|--|---------------------------------|-----------------------|-------------------|------------------------------|
|  |  | Brot und<br>Getreideerzeugnisse | Fleisch, Fleischwaren | Fisch, Fischwaren | Molkereiprodukte und<br>Eier |
| Basis: JD 2010 = 100                                       |  |                                 |                       |                   |                              |
| <b>Veränderung gegenüber dem Vorjahresmonat in Prozent</b> |  |                                 |                       |                   |                              |
| 2010 JD  | 1,0  | - 0,2                           | 0,2                   | 0,7               | - 0,4                        |
| 2011 JD  | 3,5  | 3,6                             | 3,1                   | 1,2               | 4,0                          |
| 2012 JD  | 3,8  | 2,5                             | 6,1                   | 6,7               | 0,8                          |
| 2013 JD  | 4,4  | 2,3                             | 5,1                   | 3,0               | 5,8                          |
| 2014 JD  | 0,6  | 1,3                             | - 0,9                 | 2,7               | 5,4                          |
| 2012 Januar  | 3,8  | 2,4                             | 7,9                   | 6,2               | 4,7                          |
| Februar  | 3,6  | 2,9                             | 7,1                   | 6,0               | 4,1                          |
| März   | 3,8  | 3,0                             | 6,7                   | 6,1               | 3,5                          |
| April  | 3,6  | 3,1                             | 6,4                   | 6,8               | 2,2                          |
| Mai  | 2,8  | 3,1                             | 5,6                   | 7,6               | 1,4                          |
| Juni   | 3,9  | 2,8                             | 5,2                   | 5,7               | 0,5                          |
| Juli   | 3,6  | 2,9                             | 5,7                   | 6,6               | - 0,6                        |
| August   | 3,9  | 1,9                             | 5,2                   | 7,5               | - 1,1                        |
| September  | 3,2  | 2,1                             | 4,0                   | 5,9               | - 1,9                        |
| Oktober  | 3,6  | 2,3                             | 4,3                   | 6,4               | - 2,6                        |
| November   | 4,1  | 2,4                             | 7,1                   | 7,2               | - 1,1                        |
| Dezember   | 5,2  | 1,7                             | 7,8                   | 7,7               | 0,5                          |
| 2013 Januar  | 4,0  | 3,1                             | 6,3                   | 4,3               | 1,2                          |
| Februar  | 3,8  | 2,6                             | 7,1                   | 4,5               | 2,2                          |
| März   | 4,0  | 2,5                             | 7,2                   | 5,3               | 2,7                          |
| April  | 4,3  | 2,5                             | 6,2                   | 5,0               | 3,1                          |
| Mai  | 6,0  | 2,5                             | 7,1                   | 2,2               | 5,8                          |
| Juni   | 5,5  | 2,3                             | 5,6                   | 3,9               | 6,5                          |
| Juli   | 5,7  | 2,2                             | 5,1                   | 3,0               | 7,0                          |
| August   | 5,0  | 2,3                             | 6,0                   | 1,8               | 6,4                          |
| September  | 4,7  | 2,3                             | 5,5                   | 1,7               | 7,1                          |
| Oktober  | 3,8  | 2,1                             | 4,9                   | 1,3               | 8,5                          |
| November   | 3,1  | 1,4                             | 2,0                   | 1,5               | 10,4                         |
| Dezember   | 2,7  | 1,5                             | - 0,3                 | 1,4               | 9,0                          |
| 2014 Januar  | 3,0  | 0,1                             | - 0,2                 | 2,6               | 9,3                          |
| Februar  | 2,7  | 0,2                             | - 0,6                 | 3,7               | 8,9                          |
| März   | 2,1  | 0,4                             | - 0,3                 | 3,7               | 8,5                          |
| April  | 1,8  | 0,8                             | 0,2                   | 3,3               | 7,9                          |
| Mai  | - 0,4  | 0,8                             | - 0,7                 | 2,2               | 6,1                          |
| Juni   | - 0,6  | 0,6                             | - 0,5                 | 1,7               | 5,8                          |
| Juli   | - 0,3  | 1,4                             | - 0,6                 | 2,3               | 6,6                          |
| August   | 0,1  | 2,0                             | - 1,5                 | 2,3               | 6,5                          |
| September  | 1,1  | 1,9                             | - 0,8                 | 3,3               | 5,9                          |
| Oktober  | 0,1  | 1,7                             | - 2,1                 | 2,7               | 3,7                          |
| November   | - 0,2  | 2,5                             | - 2,8                 | 2,8               | - 0,9                        |
| Dezember   | - 1,0  | 2,8                             | - 1,1                 | 1,7               | - 2,3                        |
| 2015 Januar  | - 1,0  | 4,1                             | - 2,2                 | 1,6               | - 3,6                        |
| Februar  | - 0,2  | 3,7                             | - 2,1                 | - 1,4             | - 3,2                        |
| März   | 0,0  | 4,1                             | - 2,3                 | - 1,0             | - 3,5                        |
| April  | 0,8  | 4,2                             | - 1,8                 | - 2,3             | - 3,1                        |
| Mai  | 1,7  | 3,7                             | - 1,5                 | 2,0               | - 4,7                        |
| Juni   | 1,0  | 5,0                             | - 2,0                 | 1,9               | - 6,6                        |
| Juli   | 0,4  | 3,9                             | - 1,3                 | 2,2               | - 7,6                        |

- Verbraucherpreisindex  
mittel

| von   |       |        |  |          | Jahr  |           |
|---|-------|--------|--|----------|-------|-----------|
| Speisefette und Öle                                 | Obst  | Gemüse | Zucker, Marmelade,<br>Honig, Süßwaren etc. | sonstige | Monat |           |
| Basis: JD 2010 = 100                                |       |        |  |          |       |           |
| Veränderung gegenüber dem Vorjahresmonat in Prozent |       |        |  |          |       |           |
| 9,4   | 1,8   | 8,2    | - 1,8                                      | 0,1      | 2010  | JD        |
| 10,5  | 8,5   | - 2,2  | 0,1  | 1,3      | 2011  | JD        |
| - 3,7   | 5,3   | 3,5    | 4,7  | 2,9      | 2012  | JD        |
| 9,5   | 7,1   | 8,6    | 1,6  | 1,9      | 2013  | JD        |
| - 3,1   | 0,2   | - 3,3  | 2,3  | 0,7      | 2014  | JD        |
| 10,1  | 3,3   | - 6,5  | 3,1  | 1,6      | 2012  | Januar    |
| 10,2  | - 3,4 | - 0,6  | 3,9  | 2,5      |       | Februar   |
| 2,2   | 0,7   | 0,4    | 4,2  | 1,9      |       | März      |
| 0,4   | 3,7   | - 0,5  | 4,9  | 2,2      |       | April     |
| - 4,9   | - 0,1 | - 4,2  | 5,5  | 2,5      |       | Mai       |
| - 7,6   | 5,4   | 2,6    | 5,6  | 3,6      |       | Juni      |
| - 10,7  | 6,0   | 3,3    | 5,6  | 3,6      |       | Juli      |
| - 11,5  | 10,5  | 10,2   | 5,4  | 3,1      |       | August    |
| - 9,4   | 7,2   | 8,2    | 5,6  | 3,3      |       | September |
| - 7,4   | 10,0  | 11,0   | 3,7  | 3,6      |       | Oktober   |
| - 7,2   | 9,9   | 8,1    | 4,9  | 3,0      |       | November  |
| - 4,9   | 11,1  | 13,6   | 3,9  | 2,9      |       | Dezember  |
| - 3,3   | 5,5   | 10,4   | 3,4  | 3,2      | 2013  | Januar    |
| - 2,0   | 8,6   | 0,7    | 2,8  | 2,9      |       | Februar   |
| 1,0   | 8,2   | 3,2    | 1,9  | 3,2      |       | März      |
| 0,1   | 8,2   | 8,7    | 1,3  | 2,6      |       | April     |
| 10,6  | 8,7   | 19,8   | 1,3  | 1,6      |       | Mai       |
| 17,0  | 8,4   | 17,4   | 0,5  | 2,2      |       | Juni      |
| 17,5  | 9,9   | 16,4   | 1,3  | 1,8      |       | Juli      |
| 19,6  | 7,7   | 7,9    | 1,5  | 1,7      |       | August    |
| 14,7  | 8,8   | 7,2    | 0,9  | 1,4      |       | September |
| 13,4  | 5,1   | 1,8    | 1,8  | 0,3      |       | Oktober   |
| 15,3  | 4,3   | 3,0    | 1,6  | 0,6      |       | November  |
| 12,8  | 2,2   | 7,9    | 1,6  | 1,4      |       | Dezember  |
| 12,3  | 4,2   | 7,2    | 2,3  | 1,9      | 2014  | Januar    |
| 10,2  | 2,2   | 8,7    | 1,8  | 2,4      |       | Februar   |
| 6,2   | 3,2   | 0,6    | 2,1  | 1,7      |       | März      |
| 3,8   | 2,3   | - 0,4  | 2,5  | 1,3      |       | April     |
| - 3,4   | 1,4   | - 11,5 | 2,3  | 2,0      |       | Mai       |
| - 5,3   | - 0,1 | - 11,5 | 2,5  | 0,3      |       | Juni      |
| - 6,2   | - 2,7 | - 9,3  | 2,7  | 0,3      |       | Juli      |
| - 8,1   | - 2,7 | - 8,2  | 3,0  | - 0,6    |       | August    |
| - 8,8   | - 2,5 | - 1,3  | 3,8  | - 0,6    |       | September |
| - 9,8   | - 1,1 | - 2,2  | 2,4  | 0,4      |       | Oktober   |
| - 13,4  | - 3,1 | - 0,1  | 1,0  | - 0,3    |       | November  |
| - 10,3  | 0,7   | - 8,8  | 1,6  | - 1,1    |       | Dezember  |
| - 9,7   | - 0,2 | - 7,7  | 3,1  | - 0,4    | 2015  | Januar    |
| - 9,1   | 1,6   | - 4,2  | 5,3  | - 0,3    |       | Februar   |
| - 4,4   | - 0,7 | 0,4    | 5,4  | 0,7      |       | März      |
| - 0,8   | 2,4   | 3,9    | 4,3  | 1,1      |       | April     |
| - 1,2   | 6,6   | 8,1    | 3,8  | 1,7      |       | Mai       |
| - 4,1   | 6,5   | 4,0    | 3,2  | 3,0      |       | Juni      |
| - 2,5   | 4,7   | 3,2    | 3,2  | 3,7      |       | Juli      |

Noch: 2. Jahresübersicht - Verbraucherpreisindex  
2.8 Gesundheitspflege

| Jahr<br>Monat                 | Index<br>Gesundheitspflege | Medizinische<br>Erzeugnisse, Geräte<br>und Ausrüstungen | Darunter                       |                       | Ambulante<br>Gesundheits-<br>dienstleistungen |
|-------------------------------|----------------------------|---|--------------------------------|-----------------------|---|
|                               |                            |   | pharmazeutische<br>Erzeugnisse | therapeutische Geräte |   |
| Basis: JD 2010 = 100          |                            |   |                                |                       |   |
| Wägungsanteile<br>in Promille | 44,44                      | 19,68   | 10,40                          | 8,08                  | 18,24   |
| 2010 JD                       | 100,0                      | 100,0   | 100,0                          | 100,0                 | 100,0   |
| 2011 JD                       | 100,4                      | 100,9   | 101,1                          | 100,5                 | 100,0   |
| 2012 JD                       | 102,9                      | 102,9   | 102,9                          | 103,1                 | 101,5   |
| 2013 JD                       | 99,0                       | 104,6   | 105,6                          | 103,7                 | 89,1  |
| 2014 JD                       | 101,1                      | 106,9   | 109,6                          | 104,0                 | 90,1  |
| 2012 Januar                   | 102,3                      | 101,9   | 101,8                          | 102,0                 | 101,3   |
| Februar                       | 102,1                      | 101,3   | 101,7                          | 100,6                 | 101,4   |
| März                          | 102,5                      | 102,3   | 102,2                          | 102,5                 | 101,4   |
| April                         | 102,6                      | 102,6   | 102,7                          | 102,5                 | 101,4   |
| Mai                           | 102,7                      | 102,7   | 102,7                          | 103,0                 | 101,4   |
| Juni                          | 102,8                      | 102,9   | 102,8                          | 103,3                 | 101,4   |
| Juli                          | 103,0                      | 102,8   | 103,0                          | 102,9                 | 101,5   |
| August                        | 103,0                      | 102,8   | 103,1                          | 102,7                 | 101,5   |
| September                     | 103,0                      | 102,8   | 103,1                          | 102,5                 | 101,5   |
| Oktober                       | 103,5                      | 104,1   | 103,7                          | 105,0                 | 101,5   |
| November                      | 103,6                      | 104,2   | 104,0                          | 105,1                 | 101,5   |
| Dezember                      | 103,7                      | 104,4   | 104,1                          | 105,0                 | 101,6   |
| 2013 Januar                   | 98,6                       | 104,6   | 104,3                          | 105,4                 | 88,6  |
| Februar                       | 98,6                       | 104,7   | 104,5                          | 105,4                 | 88,7  |
| März                          | 98,9                       | 104,8   | 104,7                          | 105,4                 | 89,1  |
| April                         | 98,7                       | 104,3   | 105,3                          | 103,5                 | 89,1  |
| Mai                           | 98,7                       | 104,3   | 105,3                          | 103,4                 | 89,2  |
| Juni                          | 98,7                       | 104,5   | 105,7                          | 103,3                 | 89,2  |
| Juli                          | 98,6                       | 104,2   | 105,8                          | 102,5                 | 89,2  |
| August                        | 99,2                       | 104,5   | 105,6                          | 103,1                 | 89,2  |
| September                     | 99,3                       | 104,7   | 106,0                          | 103,1                 | 89,2  |
| Oktober                       | 99,4                       | 104,9   | 106,5                          | 103,1                 | 89,2  |
| November                      | 99,4                       | 105,0   | 106,7                          | 103,3                 | 89,2  |
| Dezember                      | 99,4                       | 105,1   | 106,7                          | 103,2                 | 89,2  |
| 2014 Januar                   | 99,9                       | 105,4   | 106,8                          | 103,8                 | 89,8  |
| Februar                       | 100,0                      | 105,5   | 106,9                          | 103,8                 | 89,9  |
| März                          | 100,7                      | 105,8   | 107,5                          | 103,9                 | 89,9  |
| April                         | 100,8                      | 106,1   | 108,1                          | 103,8                 | 90,0  |
| Mai                           | 100,9                      | 106,2   | 108,3                          | 103,8                 | 90,0  |
| Juni                          | 100,9                      | 106,2   | 108,5                          | 103,9                 | 90,0  |
| Juli                          | 101,6                      | 107,7   | 111,3                          | 103,8                 | 90,1  |
| August                        | 101,6                      | 107,7   | 111,3                          | 103,8                 | 90,1  |
| September                     | 101,6                      | 107,7   | 111,4                          | 103,7                 | 90,1  |
| Oktober                       | 101,7                      | 108,1   | 111,7                          | 104,1                 | 90,1  |
| November                      | 101,9                      | 108,1   | 111,8                          | 104,1                 | 90,4  |
| Dezember                      | 102,0                      | 108,5   | 111,9                          | 105,0                 | 90,2  |
| 2015 Januar                   | 102,8 r                    | 110,0   | 112,1                          | 108,5                 | 90,2  |
| Februar                       | 103,0 r                    | 110,1   | 112,3                          | 108,5                 | 90,4  |
| März                          | 103,2 r                    | 110,4   | 112,7                          | 108,6                 | 90,6  |
| April                         | 103,2 r                    | 110,4   | 112,9                          | 108,3                 | 90,8  |
| Mai                           | 103,3                      | 110,5   | 113,0                          | 108,4                 | 90,8  |
| Juni                          | 103,4                      | 110,6   | 113,2                          | 108,3                 | 90,8  |
| Juli                          | 103,6                      | 111,2   | 114,1                          | 108,7                 | 90,8  |

Noch: 2. Jahresübersicht - Verbraucherpreisindex  
 Noch: 2.8 Gesundheitspflege

| Jahr<br>Monat  | Index<br>Gesundheitspflege | Medizinische<br>Erzeugnisse, Geräte<br>und Ausrüstungen | Darunter                       |                       | Ambulante<br>Gesundheits-<br>dienstleistungen |
|--|----------------------------|---|--------------------------------|-----------------------|---|
|  |                            |   | pharmazeutische<br>Erzeugnisse | therapeutische Geräte |   |
| Basis: JD 2010 = 100                                       |                            |   |                                |                       |   |
| <b>Veränderung gegenüber dem Vorjahresmonat in Prozent</b> |                            |   |                                |                       |   |
| 2010 JD  | 0,5                        | 1,5   | 2,6                            | - 0,3                 | 0,2   |
| 2011 JD  | 0,4                        | 0,9   | 1,1                            | 0,5                   | 0,0   |
| 2012 JD  | 2,5                        | 2,0   | 1,8                            | 2,6                   | 1,5   |
| 2013 JD  | - 3,8                      | 1,7   | 2,6                            | 0,6                   | - 12,2  |
| 2014 JD  | 2,1                        | 2,2   | 3,8                            | 0,3                   | 1,1   |
| 2012 Januar  | 2,2                        | 1,5   | 1,2                            | 1,8                   | 1,3   |
| Februar  | 2,0                        | 0,9   | 1,1                            | 0,4                   | 1,4   |
| März   | 2,3                        | 1,6   | 1,3                            | 2,3                   | 1,4   |
| April  | 2,3                        | 1,8   | 1,6                            | 2,3                   | 1,4   |
| Mai  | 2,3                        | 1,9   | 1,7                            | 2,7                   | 1,4   |
| Juni   | 2,4                        | 2,2   | 1,8                            | 3,0                   | 1,4   |
| Juli   | 2,6                        | 2,0   | 1,9                            | 2,6                   | 1,5   |
| August   | 2,5                        | 1,9   | 1,9                            | 2,3                   | 1,5   |
| September  | 2,6                        | 2,0   | 1,9                            | 2,1                   | 1,5   |
| Oktober  | 2,9                        | 2,8   | 2,4                            | 3,9                   | 1,5   |
| November   | 2,9                        | 2,9   | 2,7                            | 3,9                   | 1,4   |
| Dezember   | 3,0                        | 3,0   | 2,8                            | 3,7                   | 1,5   |
| 2013 Januar  | - 3,6                      | 2,6   | 2,5                            | 3,3                   | - 12,5  |
| Februar  | - 3,4                      | 3,4   | 2,8                            | 4,8                   | - 12,5  |
| März   | - 3,5                      | 2,4   | 2,4                            | 2,8                   | - 12,1  |
| April  | - 3,8                      | 1,7   | 2,5                            | 1,0                   | - 12,1  |
| Mai  | - 3,9                      | 1,6   | 2,5                            | 0,4                   | - 12,0  |
| Juni   | - 4,0                      | 1,6   | 2,8                            | 0,0                   | - 12,0  |
| Juli   | - 4,3                      | 1,4   | 2,7                            | - 0,4                 | - 12,1  |
| August   | - 3,7                      | 1,7   | 2,4                            | 0,4                   | - 12,1  |
| September  | - 3,6                      | 1,8   | 2,8                            | 0,6                   | - 12,1  |
| Oktober  | - 4,0                      | 0,8   | 2,7                            | - 1,8                 | - 12,1  |
| November   | - 4,1                      | 0,8   | 2,6                            | - 1,7                 | - 12,1  |
| Dezember   | - 4,1                      | 0,7   | 2,5                            | - 1,7                 | - 12,2  |
| 2014 Januar  | 1,3                        | 0,8   | 2,4                            | - 1,5                 | 1,4   |
| Februar  | 1,4                        | 0,8   | 2,3                            | - 1,5                 | 1,4   |
| März   | 1,8                        | 1,0   | 2,7                            | - 1,4                 | 0,9   |
| April  | 2,1                        | 1,7   | 2,7                            | 0,3                   | 1,0   |
| Mai  | 2,2                        | 1,8   | 2,8                            | 0,4                   | 0,9   |
| Juni   | 2,2                        | 1,6   | 2,6                            | 0,6                   | 0,9   |
| Juli   | 3,0                        | 3,4   | 5,2                            | 1,3                   | 1,0   |
| August   | 2,4                        | 3,1   | 5,4                            | 0,7                   | 1,0   |
| September  | 2,3                        | 2,9   | 5,1                            | 0,6                   | 1,0   |
| Oktober  | 2,3                        | 3,1   | 4,9                            | 1,0                   | 1,0   |
| November   | 2,5                        | 3,0   | 4,8                            | 0,8                   | 1,3   |
| Dezember   | 2,6                        | 3,2   | 4,9                            | 1,7                   | 1,1   |
| 2015 Januar  | 2,9                        | 4,4   | 5,0                            | 4,5                   | 0,4   |
| Februar  | 3,0                        | 4,4   | 5,1                            | 4,5                   | 0,6   |
| März   | 2,5                        | 4,3   | 4,8                            | 4,5                   | 0,8   |
| April  | 2,4                        | 4,1   | 4,4                            | 4,3                   | 0,9   |
| Mai  | 2,4                        | 4,0   | 4,3                            | 4,4                   | 0,9   |
| Juni   | 2,5                        | 4,1   | 4,3                            | 4,2                   | 0,9   |
| Juli   | 2,0                        | 3,2   | 2,5                            | 4,7                   | 0,8   |







