

Statistischer Bericht

AVI - vj 4 / 14

**Sozialversicherungspflichtig
Beschäftigte
in Thüringen
am 31.12.2014
- vorläufige Ergebnisse -**

Bestell-Nr. 01 605

Zeichenerklärung

- nichts vorhanden (genau Null)
- 0 weniger als die Hälfte von 1 in der letzten besetzten Stelle, jedoch mehr als nichts
- . Zahlenwert unbekannt oder geheim zu halten
- ... Zahlenwert lag bei Redaktionsschluss noch nicht vor
- x Tabellenfach gesperrt, weil Aussage nicht sinnvoll
- p vorläufige Zahl
- r berichtigte Zahl
- / Zahlenwert nicht sicher genug
- () Aussagewert eingeschränkt

Anmerkung: Abweichungen in den Summen, auch im Vergleich zu anderen Veröffentlichungen, erklären sich aus dem Runden von Einzelwerten.

Herausgeber:

Thüringer Landesamt für Statistik

Europaplatz 3, 99091 Erfurt

Postfach 900163, 99104 Erfurt

Telefon: 03 61 37-84 642 / 84 647

Telefax 03 61 37-84 699

Internet: www.statistik.thueringen.de

E-Mail: auskunft@statistik.thueringen.de

Auskunft erteilt:

Referat: Volkswirtschaftliche Gesamtrechnungen,
Umweltökonomische Gesamtrechnungen, Erwerbstätigkeit,
Gesundheitsökonomische Gesamtrechnungen und Außenhandel

Telefon: 03 61 37-84 214

Herausgegeben im August 2015

Heft-Nr.: 158/15

Preis: 6,25 Euro

© Thüringer Landesamt für Statistik, Erfurt, 2015

Vervielfältigung und Verbreitung, auch auszugsweise, mit Quellenangabe gestattet.

Inhaltsverzeichnis

| | Seite |
|--|-------|
| Vorbemerkungen | 3 |
| | |
| Grafiken | |
| 1. Sozialversicherungspflichtig Beschäftigte am Arbeitsort am 31.12.2014 nach Wirtschaftsabschnitten und Geschlecht | 12 |
| 2. Sozialversicherungspflichtig Beschäftigte am Arbeitsort am 31.12.2014 nach Wirtschaftsabschnitten | 13 |
| 3. Sozialversicherungspflichtig Beschäftigte am Arbeitsort am 31.12.2014 nach Altersgruppen | 14 |
| 4. Sozialversicherungspflichtig Beschäftigte in Teilzeit am Arbeitsort am 31.12.2014 nach Wirtschaftsabschnitten | 15 |
| 5. Sozialversicherungspflichtig Beschäftigte am Arbeitsort und Wohnort in den kreisfreien Städten und Landkreisen am 31.12.2014 | 16 |
| 6. Sozialversicherungspflichtig Beschäftigte am Arbeitsort in den kreisfreien Städten und Landkreisen am 31.12.2014 nach dem Geschlecht | 17 |
| | |
| Tabellen | |
| | |
| Sozialversicherungspflichtig Beschäftigte nach Strukturmerkmalen | |
| 1. Sozialversicherungspflichtig Beschäftigte am Arbeitsort am 31.12.2014 nach Strukturmerkmalen | 18 |
| 2. Sozialversicherungspflichtig Beschäftigte am Arbeitsort sowie am Wohnort in den kreisfreien Städten und Landkreisen am 31.12.2014 nach ausgewählten Merkmalen | 19 |
| | |
| Sozialversicherungspflichtig Beschäftigte am Arbeitsort | |
| 3. Sozialversicherungspflichtig Beschäftigte am Arbeitsort am 31.12.2014 nach zusammengefassten Wirtschaftsabschnitten, Altersgruppen, Ausländern sowie beruflicher Ausbildung | 20 |
| 4. Sozialversicherungspflichtig Beschäftigte am Arbeitsort am 31.12.2014 nach Wirtschaftsabschnitten und ausgewählten Wirtschaftsabteilungen, Vollzeit- und Teilzeitbeschäftigten, Auszubildenden, deutschen und ausländischen Beschäftigten | 21 |
| 5. Sozialversicherungspflichtig Beschäftigte am Arbeitsort am 31.12.2014 nach deutschen und ausländischen Beschäftigten, zusammengefassten Wirtschaftsabschnitten und Altersgruppen | 24 |

| | |
|--|----|
| 6. Ausländische sozialversicherungspflichtig Beschäftigte am Arbeitsort am 31.12.2014 nach zusammengefassten Wirtschaftsabschnitten, Altersgruppen und ausgewählten Staatsangehörigkeiten | 30 |
| 7. Sozialversicherungspflichtig Beschäftigte am Arbeitsort in den kreisfreien Städten und Landkreisen am 31.12.2014 nach zusammengefassten Wirtschaftsabschnitten | 32 |
| 8. Sozialversicherungspflichtig Beschäftigte am Arbeitsort in den kreisfreien Städten und Landkreisen am 31.12.2014 nach deutschen und ausländischen Beschäftigten sowie Vollzeit- und Teilzeitbeschäftigten | 34 |

Sozialversicherungspflichtig Beschäftigte am Wohnort

| | |
|---|----|
| 9. Sozialversicherungspflichtig Beschäftigte am Wohnort am 31.12.2014 nach Berufsbereichen, -abschnitten und ausgewählten -gruppen sowie beruflicher Ausbildung | 35 |
| 10. Sozialversicherungspflichtig Beschäftigte am Wohnort am 31.12.2014 nach Berufsbereichen, -abschnitten und ausgewählten -gruppen, Geschlecht, Vollzeit- und Teilzeitbeschäftigten, Auszubildenden sowie nach deutschen und ausländischen Beschäftigten | 38 |
| 11. Sozialversicherungspflichtig Beschäftigte am Wohnort in den kreisfreien Städten und Landkreisen am 31.12.2014 nach deutschen und ausländischen Beschäftigten sowie Vollzeit- und Teilzeitbeschäftigten | 39 |
| 12. Sozialversicherungspflichtig Beschäftigte am Wohnort in den kreisfreien Städten und Landkreisen am 31.12.2014 nach Ausbildungsabschlüssen, Altersgruppen sowie Auszubildende | 40 |

Vorbemerkungen

Mit dem vorliegenden Bericht werden in vierteljährlichem Abstand Ergebnisse der Beschäftigungsstatistik der Bundesagentur für Arbeit über die sozialversicherungspflichtig Beschäftigten am Arbeitsort sowie am Wohnort jeweils für das Ende des Vierteljahres bereitgestellt.

Mit Beginn des Jahres 2008 hat die Bundesagentur für Arbeit in der Beschäftigungsstatistik die „Klassifikation der Wirtschaftszweige, Ausgabe 2008“ (WZ 2008) eingeführt. Damit wurde die bis Ende 2007 gültige „Klassifikation der Wirtschaftszweige, Ausgabe 2003“ (WZ 2003) endgültig abgelöst.

Beginnend mit dem Statistischen Bericht zum Stichtag 30.6.2008 wird der Wirtschaftszweig verschlüsselt nach der „Klassifikation der Wirtschaftszweige, Ausgabe 2008“ (WZ 2008) dargestellt.

Ab dem Stichtag 30.6.2008 werden Auszubildende neu abgegrenzt. Es werden nur Auszubildende mit einem gültigen Ausbildungsvertrag nachgewiesen. Anlernlinge, Praktikanten und Volontäre sind damit nicht mehr enthalten. Die Vergleichbarkeit dieser Ergebnisse ab dem Stichtag 30.6.2008 mit denen früherer Auswertungen ist eingeschränkt.

Mit Inkrafttreten des Gesetzes zur Neuregelung der geringfügigen Beschäftigungsverhältnisse zum 1.4.1999 wurde die Beitragspflicht zur Sozialversicherung auf einen Teil der bis dahin von der Beitragszahlung nicht erfassten geringfügigen Beschäftigungsverhältnisse ausgeweitet. **Soweit Personen ausschließlich beitragspflichtige geringfügige Beschäftigungsverhältnisse ausüben, sind sie in den Nachweisungen dieser Veröffentlichung nicht enthalten.** Dieser Personenkreis wird von der Bundesagentur für Arbeit im Rahmen eines eigenständigen Datenmaterials aufbereitet. In welcher Form dieses Datenmaterial den Statistischen Ämtern des Bundes und der Länder übermittelt werden wird und in welcher Weise dieser Personenkreis in die laufende Berichterstattung im Rahmen des vorliegenden Statistischen Berichtes integriert wird, wird zu gegebener Zeit in den Vorbemerkungen dieser Veröffentlichung erläutert.

Aus Gründen der tabellarischen Darstellung kommt bei der Bezeichnung von Personengruppen in der Regel die sprachlich maskuline Form zur Anwendung. Wenn nicht ausdrücklich anders vermerkt, sind darunter stets beide Geschlechter zu verstehen.

Diesem Statistischen Bericht liegt der Gebietsstand Thüringens vom 31.12.2014 zu Grunde.

Hinweise

Verfahrensbedingt gelten die im vorliegenden Statistischen Bericht veröffentlichten Ergebnisse für einen Zeitraum von drei Jahren als vorläufig und können während dieses Zeitraumes von der Bundesagentur für Arbeit in begründeten Fällen jederzeit geändert werden.

Revision der Beschäftigungsstatistik 2014

Die Bundesagentur für Arbeit hat die Datenaufbereitung für die Beschäftigungsstatistik modernisiert. Dabei wurde eine verbesserte Modellierung der Daten vorgenommen, welche die Grundlage für genauere Ergebnisse und für die weitere Ausbaufähigkeit dieser Statistik schafft. Die Abgrenzung der sozialversicherungspflichtigen Beschäftigung wurde überprüft und um neue Personengruppen erweitert. Es wurden neue Erhebungsinhalte zu den Merkmalen "Arbeitszeit", "ausgeübte Tätigkeit" sowie "Schul- und Berufsabschluss" eingeführt.

Ausführliche Informationen hierzu finden Sie in den Methodenberichten der Bundesagentur für Arbeit "Beschäftigungsstatistik - Revision 2014" und "Neue Erhebungsinhalte 'Arbeitszeit', 'ausgeübte Tätigkeit' sowie 'Schul- und Berufsabschluss' in der Beschäftigungsstatistik".

Wegen der Umstellung musste in der Übergangszeit vom Stichtag 30.9.2011 bis zum 31.12.2013 auf eine Gliederung nach Berufsbereichen, nach beruflicher Ausbildung sowie nach Voll- und Teilzeitbeschäftigung verzichtet werden.

Bei Angaben zu Arbeitszeit, Berufsabschluss und beruflicher Tätigkeit sind Vergleiche mit dem Vorquartal und Vorjahr derzeit nicht sinnvoll. Ursache dafür sind teilweise fehlende Angaben zu diesen Merkmalen. Aufgrund von Änderungen im Meldeverfahren ist deren Anzahl am aktuellen Rand deutlich gesunken.

Ausgehend von der Entwicklung einer neuen nationalen Klassifikation der Berufe 2010 (KldB 2010), wurden die Erhebungsinhalte zur Tätigkeit von Beschäftigten insgesamt erneuert.

Die Abweichungen der neu aufbereiteten Daten zu den früher in diesem Statistischen Bericht veröffentlichten Ergebnissen sind so bedeutend, dass eine Vergleichbarkeit nicht möglich ist.

Das Thüringer Landesamt für Statistik wird in der Regel den jeweils ersten von der Bundesagentur für Arbeit bereitgestellten Datensatz aufbereiten und die Ergebnisse in seinem Statistischen Bericht „Sozialversicherungspflichtig Beschäftigte in Thüringen“, Bestellnummer 01605, veröffentlichen. Da die nachfolgenden Korrekturen seitens der Bundesagentur für Arbeit in der Regel sehr gering ausfallen, kann das Thüringer Landesamt für Statistik auch weiterhin seinem Anliegen nachkommen, mit den sachlich und regional tief gegliederten Ergebnissen die Struktur der sozialversicherungspflichtig Beschäftigten in Thüringen darzustellen. Aktuelle Eckdaten für Thüringen findet der Nutzer im Internetangebot der Bundesagentur für Arbeit unter <http://statistik.arbeitsagentur.de>.

Rechtsgrundlagen

Die gesetzliche Grundlage für die Durchführung der Statistik sozialversicherungspflichtig Beschäftigter war bis zum 31.12.1997 das Arbeitsförderungsgesetz vom 25. Juni 1969 (BGBl. I S. 582), zuletzt geändert durch Artikel 30 des Gesetzes vom 20. Dezember 1996 (BGBl. I S. 2049), das in seinen wesentlichen Teilen jedoch mit Wirkung vom 1. Januar 1998 aufgehoben wurde. Die neue gesetzliche Grundlage für die Durchführung der Statistik sozialversicherungspflichtig Beschäftigter bildet seit dem 1. Januar 1998 das Dritte Buch Sozialgesetzbuch - Arbeitsförderung - (SGB III) vom 24. März 1997 (BGBl. I S. 594), in der Fassung der zwischenzeitlich erfolgten Änderungen.

Nach § 281 SGB III hat die Bundesagentur für Arbeit wie bisher aus den in ihrem Geschäftsbereich anfallenden Daten Statistiken, insbesondere über Beschäftigung und Arbeitslosigkeit der Arbeitnehmer und über die Leistungen der Arbeitsförderung, zu erstellen. Sie ist auch unverändert damit beauftragt, auf der Grundlage der Meldungen nach § 28a des Vierten Buches Sozialgesetzbuch - Sozialversicherung - (SGB IV) vom 23. Dezember 1976 (BGBl. I S. 3845), in der Fassung der zwischenzeitlich erfolgten Änderungen, eine Statistik sozialversicherungspflichtig Beschäftigter zu erstellen.

Aufgabe der Statistischen Ämter des Bundes und der Länder ist es, in Ergänzung dazu die im Rahmen des erwerbsstatistischen Gesamtsystems wichtigen Tabellen zu erstellen, für allgemeine Zwecke zu veröffentlichen und sie mit den Beschäftigten- und Entgeltangaben aus anderen Quellen zu koordinieren. Die Bundesagentur für Arbeit stellt dem Statistischen Bundesamt und den Statistischen Ämtern der Länder die hierfür erforderlichen anonymisierten Einzeldaten zu sozialversicherungspflichtig Beschäftigten gem. § 282 a Abs. 1 SGB III zur Verfügung.

Auskunftspflichtige

Auskunftspflichtig sind gemäß den Vorschriften der Verordnung über die Erfassung und Übermittlung von Daten für die Träger der Sozialversicherung (Datenerfassungs- und übermittlungsverordnung - DEÜV)¹⁾ die Arbeitgeber. Sie müssen an die Träger der Sozialversicherung Meldungen verschiedenen Inhalts über die in ihren Betrieben sozialversicherungspflichtig Beschäftigten erstatten.

Mit ihrem Meldeverhalten beeinflussen die Arbeitgeber die regionale und die wirtschaftsfachliche Gliederung der sozialversicherungspflichtig Beschäftigten wesentlich. So gibt es z.B. Arbeitgeber, die entgegen den Rechtsverordnungen ihre Arbeitnehmer nicht am jeweiligen Arbeitsort, sondern zentral an ihrem Hauptsitz melden. Es kann auch der Fall sein, dass Arbeitgeber einzelne Einrichtungen, Betriebsteile bzw. Dienststellen nicht in ihrer tatsächlichen Wirtschaftsklasse, sondern mit einer einheitlichen Wirtschaftsklasse des Hauptbetriebes melden. Sofern solche Fälle bekannt werden, werden die Arbeitgeber durch den zentralen Betriebsnummern-Service der Bundesagentur für Arbeit (BNS) in Saarbrücken auf ihre Pflicht zur ordnungsgemäßen Meldung der Beschäftigten hingewiesen. Gehen die Arbeitgeber diesen Hinweisen nach und korrigieren ihr bisheriges Meldeverhalten, so erfolgt im Allgemeinen keine Korrektur der bereits abgegebenen Meldungen zu den vorangegangenen Vierteljahre. Die zeitliche Vergleichbarkeit ist dann in den betreffenden wirtschaftsfachlichen und regionalen Einheiten eingeschränkt.

Erfasster Personenkreis

Der Personenkreis, für den Meldungen im Rahmen des integrierten Meldeverfahrens zur Sozialversicherung zu erstatten sind, ist in § 3 DEÜV festgelegt. Die Abgrenzung der hier publizierten sozialversicherungspflichtig Beschäftigten wird in der folgenden Definition näher erläutert.

Sozialversicherungspflichtig Beschäftigte

Sozialversicherungspflichtig Beschäftigte sind Arbeitnehmer, die kranken-, renten-, pflegeversicherungspflichtig und/oder beitragspflichtig nach dem Recht der Arbeitsförderung sind oder für die Beitragsanteile zur gesetzlichen Rentenversicherung nach dem Recht der Arbeitsförderung zu zahlen sind.

Zu diesem Personenkreis gehören Arbeiter, Angestellte, Auszubildende, Altersteilzeitbeschäftigte, Praktikanten, Werkstudenten, Personen, die aus einem sozialversicherungspflichtigen Beschäftigungsverhältnis zur Ableistung von gesetzlichen Dienstpflichten (z. B. Wehrübung) einberufen werden, behinderte Menschen in anerkannten Werkstätten oder gleichartigen Einrichtungen, Personen in Einrichtungen der Jugendhilfe, Berufsbildungswerken oder ähnlichen Einrichtungen für behinderte Menschen sowie Personen, die ein freiwilliges soziales, ein freiwilliges ökologisches Jahr oder einen Bundesfreiwilligendienst ableisten. Daneben besteht in wenigen Fällen auch für Selbständige Versicherungspflicht in der Sozialversicherung.

Nicht zu den sozialversicherungspflichtigen Beschäftigten zählen dagegen Beamte, Selbständige, mithelfende Familienangehörige, Berufs- und Zeitsoldaten sowie Wehr- und Zivildienstleistende (siehe o. g. Ausnahme).

1) Im Bundesgesetzblatt veröffentlicht als Artikel 1 der Verordnung zur Neuregelung des Meldeverfahrens in der Sozialversicherung vom 10.2.1998 (BGBl. I S. 343).

Seit April 2003 gilt das zweite Gesetz für moderne Dienstleistung am Arbeitsmarkt, in dem auch der Bereich der geringfügigen Beschäftigung neu geregelt wurde.

Die ausschließlich geringfügig Beschäftigten (Minijobber) und die ausschließlich kurzfristig Beschäftigten werden hier nicht erfasst. Die Berichterstattung über diesen Personenkreis wird von der Bundesagentur für Arbeit wahrgenommen.

Es sind zwei Arten von geringfügigen Beschäftigungen im Bereich der Beschäftigungsstatistik zu unterscheiden:

- **geringfügig entlohnte Beschäftigung**
Eine geringfügig entlohnte Beschäftigung nach § 8 Abs. 1 Nr. 1 SGB IV liegt vor, wenn das Arbeitsentgelt aus dieser Beschäftigung regelmäßig im Monat 450 Euro (bis zum 31.12.2012 400 Euro) nicht überschreitet.
- **kurzfristige Beschäftigung**
Eine kurzfristige Beschäftigung liegt nach § 8 Abs. 1 Nr. 2 SGB IV vor, wenn die Beschäftigung für eine Zeitdauer ausgeübt wird, die im Laufe eines Kalenderjahres seit ihrem Beginn auf nicht mehr als zwei Monate oder insgesamt 50 Arbeitstage nach ihrer Eigenart begrenzt zu sein pflegt, oder im Voraus vertraglich begrenzt ist.

Ab dem 1.1.1991 waren in den neuen Bundesländern und Berlin-Ost folgende Beträge für die Abgrenzung geringfügiger Tätigkeiten nach dem Entgelt-Kriterium des § 8 SGB IV maßgebend:

| Zeitraum | Versicherungsfreier Betrag |
|-----------------------|----------------------------|
| 1.1.1991 - 30.6.1991 | 220 DM |
| 1.7.1991 - 31.12.1991 | 250 DM |
| 1.1.1992 - 31.12.1992 | 300 DM |
| 1.1.1993 - 31.12.1993 | 390 DM |
| 1.1.1994 - 31.12.1994 | 440 DM |
| 1.1.1995 - 31.12.1995 | 470 DM |
| 1.1.1996 - 31.12.1996 | 500 DM |
| 1.1.1997 - 31.12.1997 | 520 DM |
| 1.1.1998 - 31.12.1998 | 520 DM |
| 1.1.1999 - 31.3.1999 | 530 DM |
| 1.4.1999 - 31.12.2001 | 630 DM |
| 1.1.2002 - 31.3.2003 | 325 EUR |
| 1.4.2003 - 31.12.2012 | 400 EUR |
| ab 1.1.2013 | 450 EUR |

Mehrfach Beschäftigte, die gleichzeitig zwei oder mehr versicherungspflichtigen Beschäftigungen nachgehen, werden, sofern eine Vollzeitbeschäftigung vorliegt, im Stichtagsmaterial nur nach den Merkmalen der Vollzeitbeschäftigung erfasst, ansonsten nach den Merkmalen der zuletzt aufgenommenen Beschäftigung.

Alter

Das Alter der Beschäftigten wird nach der Altersjahrmethode berechnet, d.h. bei jeder Auszählung wird das genaue Alter der Beschäftigten am Stichtag ermittelt.

Ausbildung (berufliche)

Nachgewiesen wird die abgeschlossene Berufsausbildung, untergliedert nach beruflichem Ausbildungsabschluss, d.h. Abschluss einer anerkannten Berufsausbildung, einem Meister-/Techniker- oder gleichwertigen Fachschulabschluss und akademischem Abschluss, d.h. Bachelor, Diplom/Magister/Master/Staatsexamen, Promotion.

Die Angaben beziehen sich auf den höchsten Abschluss, auch wenn diese Ausbildung für die derzeit ausgeübte Tätigkeit nicht vorgeschrieben oder verlangt ist.

Ausländer

Als Ausländer gelten alle Personen, die nicht Deutsche im Sinne des Artikels 116 Abs. 1 des Grundgesetzes sind. Dazu zählen auch die Staatenlosen und die Personen mit „ungeklärter“ Staatsangehörigkeit.

Auszubildende

Auszubildende sind Personen, die aufgrund eines Ausbildungsvertrages nach dem Berufsbildungsgesetz (BBiG) vom 25. März 2005 eine betriebliche Ausbildung in einem anerkannten Ausbildungsberuf durchlaufen (vgl. auch Vorbemerkungen, Abs.3).

Beruf

Um die Vielfalt der Berufe in Deutschland abbilden zu können, werden diese systematisch gruppiert. Auf nationaler Ebene wurde ab dem Jahr 2011 die Klassifikation der Berufe 2010 (KldB 2010) eingeführt. Diese neu entwickelte Klassifikation löste die beiden bisherigen Berufsklassifikationen - die Klassifizierung der Berufe 1988 (KldB 1988) der Bundesagentur für Arbeit und die Klassifizierung der Berufe 1992 (KldB 1992) des Statistischen Bundesamtes - ab.

Maßgebend für die Berufsbezeichnung ist allein die ausgeübte Tätigkeit und nicht der erlernte bzw. früher ausgeübte Beruf.

Voll- und Teilzeitbeschäftigte

Die Unterscheidung der sozialversicherungspflichtig Beschäftigten nach Voll- und Teilzeitbeschäftigten richtet sich nach den von den Arbeitgebern in den Meldebelegen erteilten Angaben. Die Differenzierung der Angaben zu Teilzeit (unter bzw. über 18 Stunden) entfällt.

Wirtschaftszweig

Der Wirtschaftszweig wird nach der „Klassifikation der Wirtschaftszweige, Ausgabe 2008“ (WZ 2008) verschlüsselt.

Mit Beginn des Jahres 2008 hat die Bundesagentur für Arbeit in der Beschäftigungsstatistik die „Klassifikation der Wirtschaftszweige, Ausgabe 2008“ (WZ 2008) eingeführt. Damit wurde die bis Ende 2007 gültige „Klassifikation der Wirtschaftszweige, Ausgabe 2003“ (WZ 2003) endgültig abgelöst.

Die Gliederung der WZ 2008 wurde unter Beteiligung von Datennutzern und -produzenten in Verwaltung, Wirtschaft, Forschung und Gesellschaft geschaffen. Sie berücksichtigt die Vorgaben der statistischen Systematik der Wirtschaftszweige in der Europäischen Gemeinschaft (NACE Rev. 2), die mit der Verordnung (EG) Nr. 1893/2006 des Europäischen Parlaments und des Rates vom 20. Dezember 2006 (ABl. EG Nr. L 393 S.1) veröffentlicht wurde.

Die Anwendung der WZ 2008 für statistische Zwecke ergibt sich aus Artikel 8 der o.g. Verordnung. Danach sind Statistiken, die sich auf vom 1. Januar 2008 an durchgeführte Wirtschaftstätigkeiten beziehen (Berichtsperiode), auf der Grundlage der NACE Rev. 2 (in Deutschland auf der Grundlage der WZ 2008) zu erstellen.

Die Ergebnisse der Beschäftigungsstatistik sind in wirtschaftsfachlicher Gliederung mit Ergebnissen aus anderen deutschen und europäischen Wirtschaftsstatistiken grundsätzlich vergleichbar.

Regionale Zuordnung

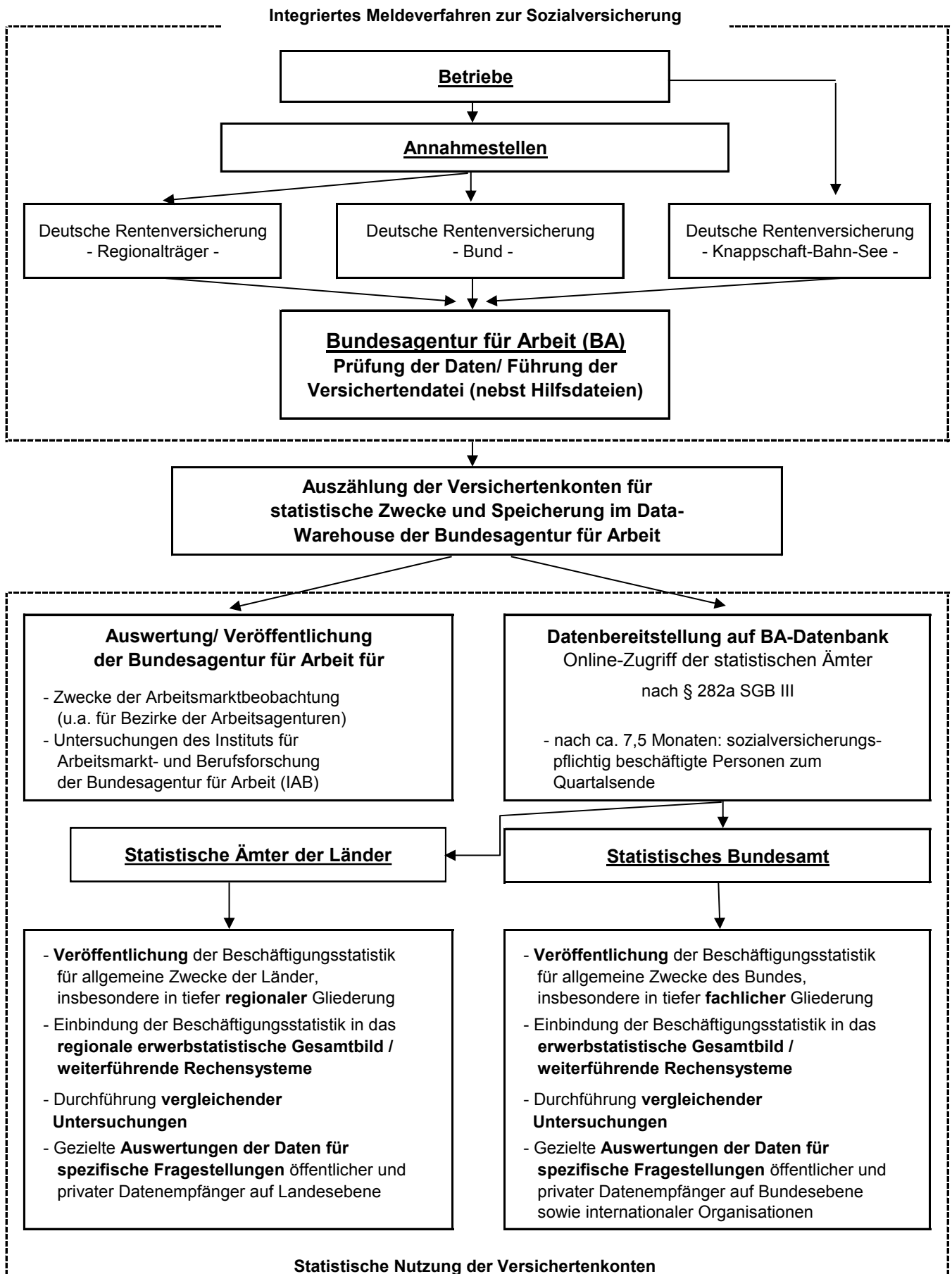
Die sozialversicherungspflichtig Beschäftigten werden sowohl am Arbeitsort (in Deutschland) als auch am Wohnort nachgewiesen.

Der Arbeitsort ist die Gemeinde, in der der Betrieb liegt, in dem die sozialversicherungspflichtig Beschäftigten beschäftigt sind. Der Arbeitsort des Beschäftigten wird über die in den Meldungen der Arbeitgeber zur Sozialversicherung angegebene Betriebsnummer festgestellt. Die zutreffende Regionalisierung der Beschäftigten nach dem Arbeitsort hängt daher direkt von der zutreffenden Verwendung aller vom Arbeitsamt zugeteilten Betriebsnummern ab. Gewisse Unschärfen in der Zuordnung der Beschäftigten zum Arbeitsort sind nicht auszuschließen.

Die Zuordnung der Beschäftigten zum Wohnort richtet sich nach den dem Arbeitgeber gegenüber angegebenen melderechtlichen Verhältnissen. In einer eigenen Datei wird im Rahmen des Meldeverfahrens zur Sozialversicherung für jeden sozialversicherungspflichtig Beschäftigten die jeweils zuletzt übermittelte Wohnortangabe gespeichert. Eine Aktualisierung dieser Angabe erfolgt mit jeder Meldung, mindestens jedoch einmal im Jahr.

Die Meldevorschriften zur Sozialversicherung stellen nicht klar, welcher Wohnsitz vom Arbeitgeber zu melden ist (Erstwohnsitz oder Wohnsitz mit überwiegendem Aufenthalt). Dies kann in der Beschäftigungsstatistik zum Nachweis von „Fernpendlern“ zwischen gemeldetem Erstwohnsitz und Arbeitsort führen, obwohl der Beschäftigte am Zweitwohnsitz seiner Beschäftigung nachgeht, also faktisch nicht pendelt. Solche „Erfassungsschwächen“ hinsichtlich des Wohnortes betreffen jedoch immer nur einzelne Beschäftigte.

Von der Meldung des Arbeitgebers zur Statistik



Abkürzungen

| | |
|---|---|
| Abfallentsorg. | Abfallentsorgung |
| ...bearb. | ...bearbeitung |
| dar. | darunter |
| d. | den |
| DEÜV | Datenerfassung- und -übermittlungsverordnung |
| Dienstleistg. | Dienstleistungen |
| ...dienstleistg. | ...dienstleistungen |
| DV-Geräte | Datenverarbeitungsgeräte |
| Eigenbed. | Eigenbedarf |
| einschl. | einschließlich |
| elektron. | elektronischen |
| Erbrg. | Erbringung |
| Erzeugn. | Erzeugnissen |
| ...erzeugn. | ...erzeugnissen |
| f. | für |
| freiberufl. | freiberufliche |
| Finanz-, Vers.- u. Untern.-dienstl., Grundst.- u. Wohnungswesen | Finanz-, Versicherungs- und Unternehmensdienstleistungen, Grundstücks- und Wohnungswesen |
| Freiberufl., wissenschaftl., techn. Dienstleistg.; sonst. wirtschaftl. Dienstleistg. | Freiberufliche, wissenschaftliche, technische Dienstleistungen; sonstige wirtschaftliche Dienstleistungen |
| Gew. | Gewinnung |
| gg. | gegenüber |
| Glasw. | Glaswaren |
| H. v. | Herstellung von |
| H. v. Nahr.- u. Genussm., Getr. u. Tabakerzeugn. | Herstellung von Nahrungs- und Genussmitteln, Getränken und Tabakerzeugnissen |
| H. v. Textil., Bekleid., Leder, Lederw. u. Schuhen | Herstellung von Textilien, Bekleidung, Leder, Lederwaren und Schuhen |
| H. v. Holzw., Papier, Pappe u. Druckerzeugn. | Herstellung von Holzwaren, Papier, Pappe und Druckerzeugnissen |
| Informat.technologische u. Informat.dienstleistg. | Informationstechnologische und Informationsdienstleistungen |
| Instandh. | Instandhaltung |
| Kfz | Kraftfahrzeuge |
| künstl. | künstlerische |
| Kunst, Unterhaltung und Erholung; sonst. Dienstleistg.; Priv. Haushalte; Exterr. Org. | Kunst, Unterhaltung und Erholung; sonstige Dienstleistungen; Private Haushalte; Exterritoriale Organisationen |
| Öff. / öff. | Öffentliche / öffentlichen |

Öff. Verwaltung, Verteidigung, Sozialvers.;
Erzieh. u. Unterr.; Gesundh.- u. Sozialw.

opt.

Priv.

priv.

Rep.

Sonst.

sonst.

Sozialvers.

Tätigk.

techn.

u.

v.

Veränd.

Verarb.

verb.

verw.

Vorb.

Wasserversorg.

wirtschaftl.

wiss. / wissenschaftl.

WZ 2008

Öffentliche Verwaltung, Verteidigung, Sozialversiche-
rung; Erziehung und Unterricht; Gesundheits- und
Sozialwesen

optischen

Private

private / privaten

Reparatur

Sonstige

sonstigen

Sozialversicherung

Tätigkeiten

technische

und

von

Veränderung

Verarbeitung

verbundene

verwandte

Vorbereitende

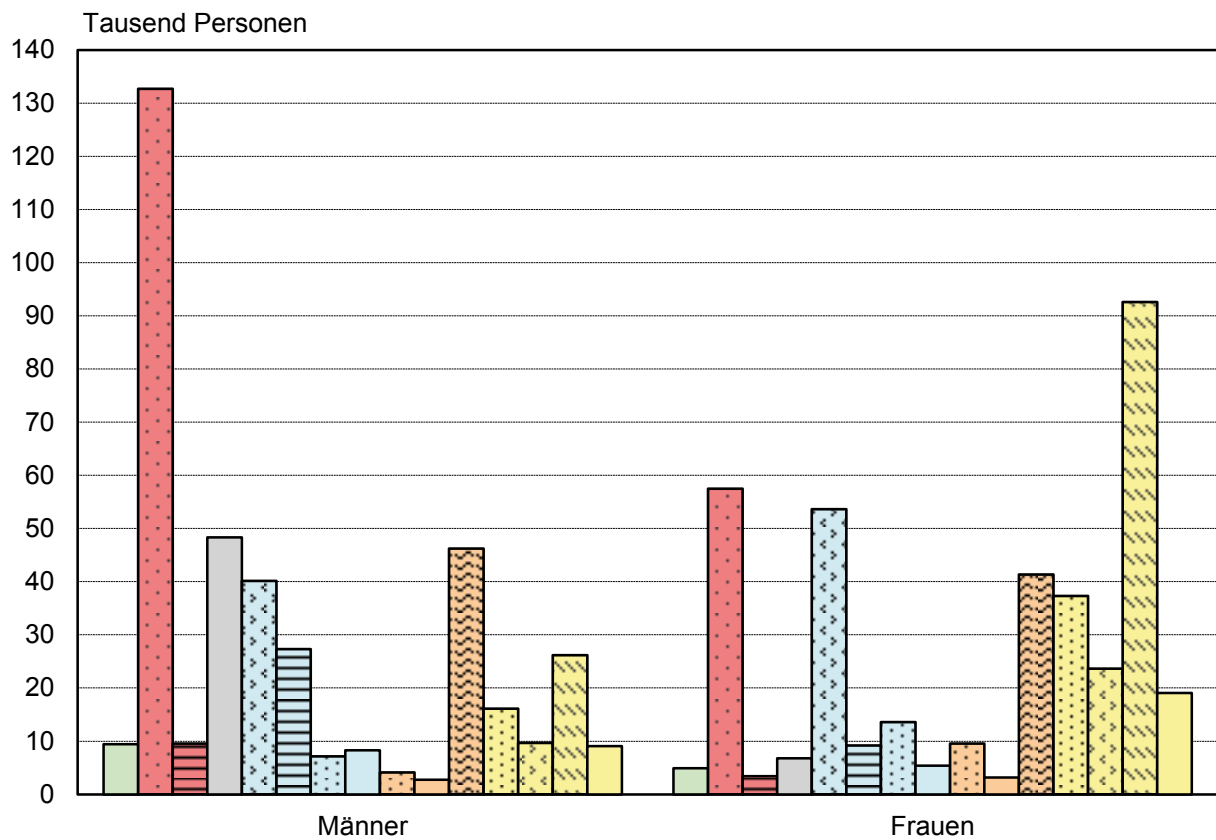
Wasserversorgung

wirtschaftliche

wissenschaftlich / wissenschaftliche

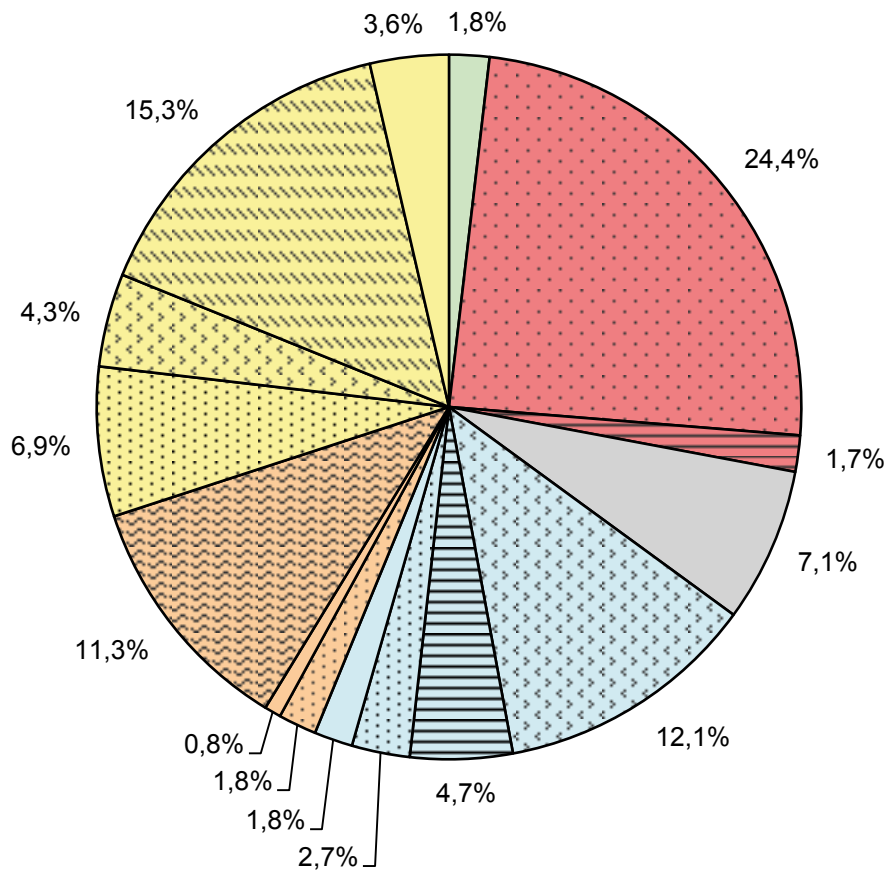
Klassifikation der Wirtschaftszweige, Ausgabe 2008
















1. Sozialversicherungspflichtig Beschäftigte am Arbeitsort am 31.12.2014 nach Wirtschaftsabschnitten und Geschlecht



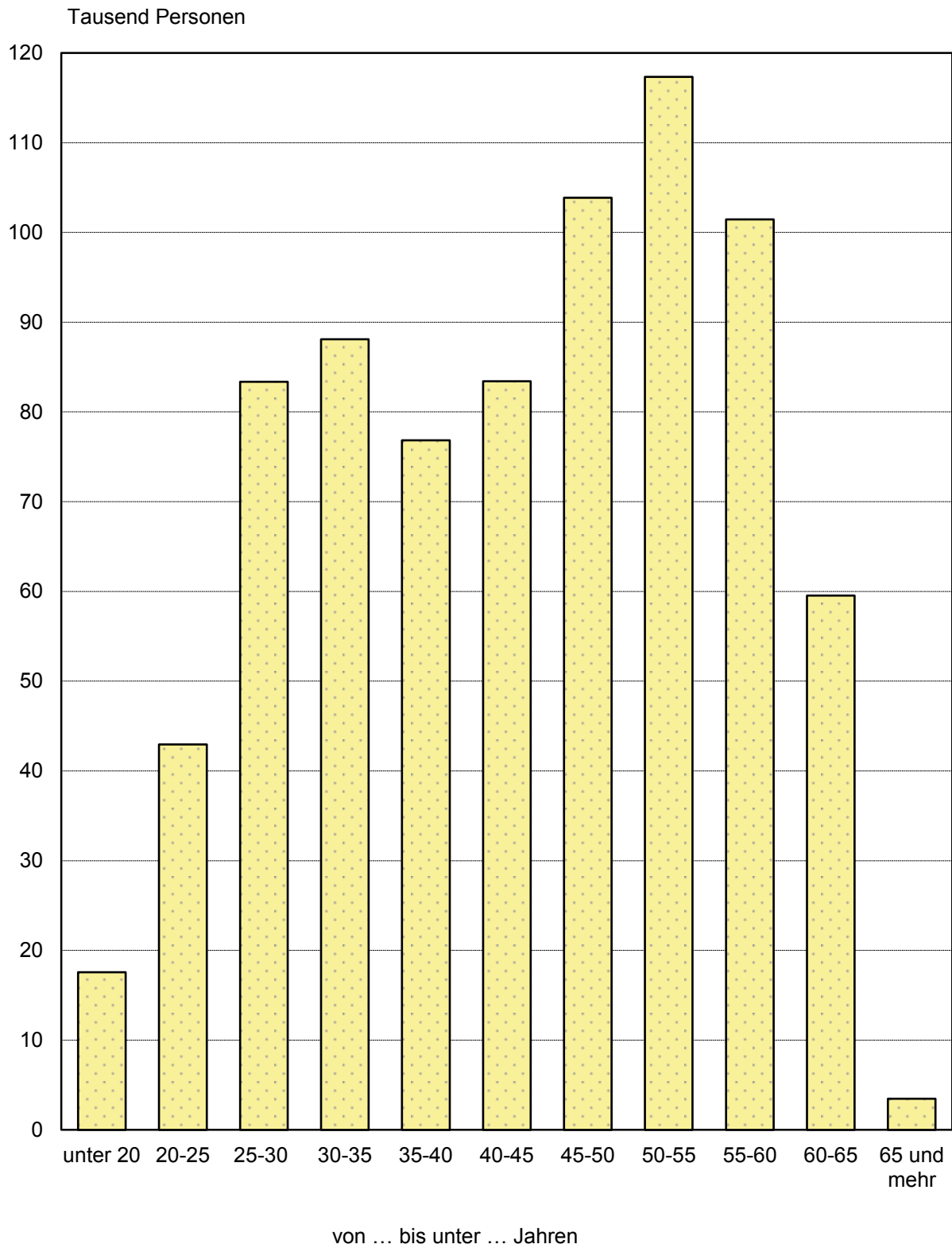
- Land- und Forstwirtschaft; Fischerei
- Bergbau und Gewinnung von Steinen und Erden; Verarbeitendes Gewerbe
- Energie- und Wasserversorgung, Abwasser- und Abfallentsorgung
- Baugewerbe
- Handel; Instandhaltung und Reparatur von Kfz
- Verkehr und Lagerei
- Gastgewerbe
- Information und Kommunikation
- Finanz- und Versicherungsdienstleistungen
- Grundstücks- und Wohnungswesen
- Freiberufl., wissenschaftl., techn. Dienstleistungen; sonst. wirtschaftl. Dienstleistungen
- Öffentliche Verwaltung, Verteidigung; Sozialversicherung
- Erziehung und Unterricht
- Gesundheits- und Sozialwesen
- Kunst, Unterhaltung und Erholung; sonst. Dienstleistungen; Priv. Haushalte; Exterr. Org.

2. Sozialversicherungspflichtig Beschäftigte am Arbeitsplatz am 31.12.2014 nach Wirtschaftsabschnitten

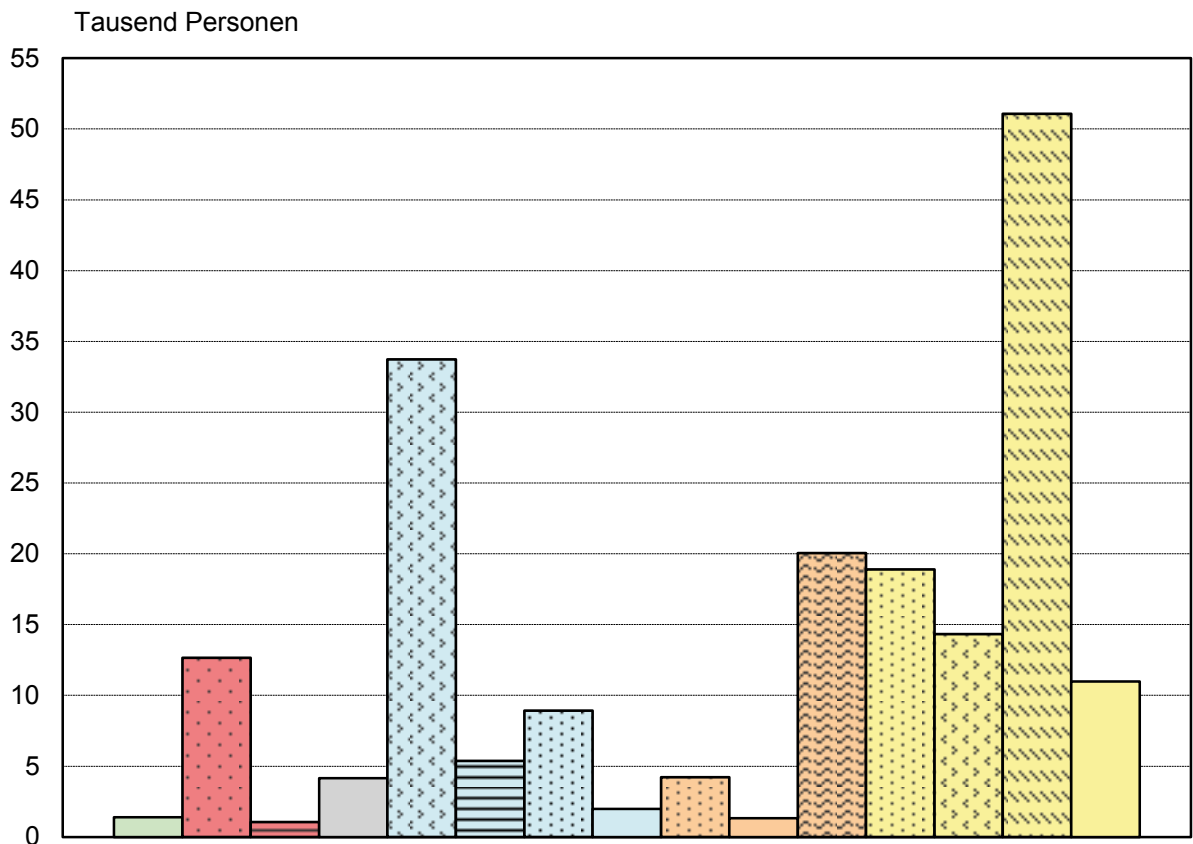

















-  Land- und Forstwirtschaft; Fischerei
-  Bergbau und Gewinnung von Steinen und Erden; Verarbeitendes Gewerbe
-  Energie- und Wasserversorgung, Abwasser- und Abfallentsorgung
-  Baugewerbe
-  Handel; Instandhaltung und Reparatur von Kfz
-  Verkehr und Lagerei
-  Gastgewerbe
-  Information und Kommunikation
-  Finanz- und Versicherungsdienstleistungen
-  Grundstücks- und Wohnungswesen
-  Freiberufl., wissenschaftl., techn. Dienstleistungen; sonst. wirtschaftl. Dienstleistungen
-  Öffentliche Verwaltung, Verteidigung; Sozialversicherung
-  Erziehung und Unterricht
-  Gesundheits- und Sozialwesen
-  Kunst, Unterhaltung und Erholung; sonst. Dienstleistungen; Priv. Haushalte; Exterr. Org.

3. Sozialversicherungspflichtig Beschäftigte am Arbeitsort am 31.12.2014 nach Altersgruppen

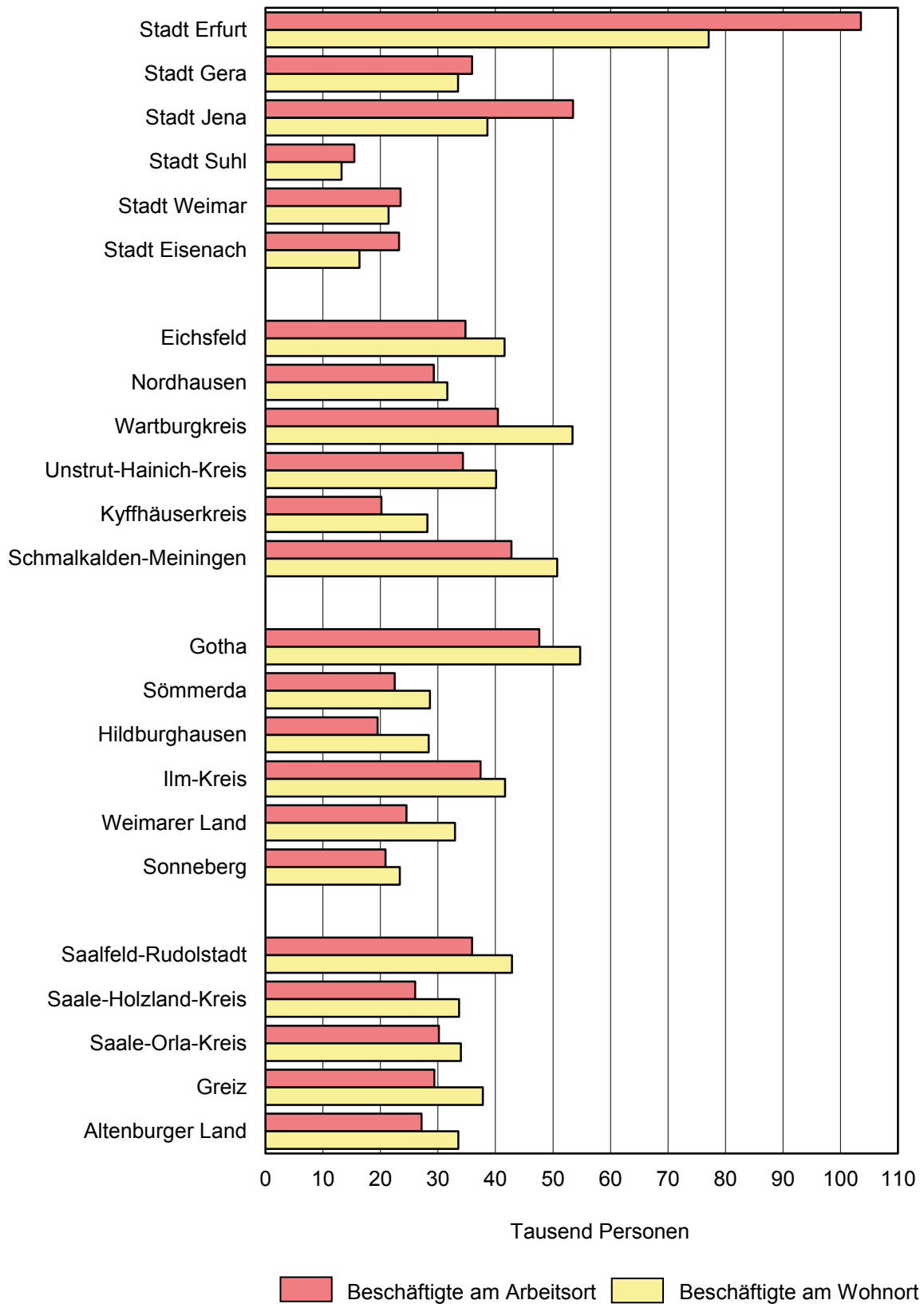


4. Sozialversicherungspflichtig Beschäftigte in Teilzeit am Arbeitsplatz am 31.12.2014 nach Wirtschaftsabschnitten

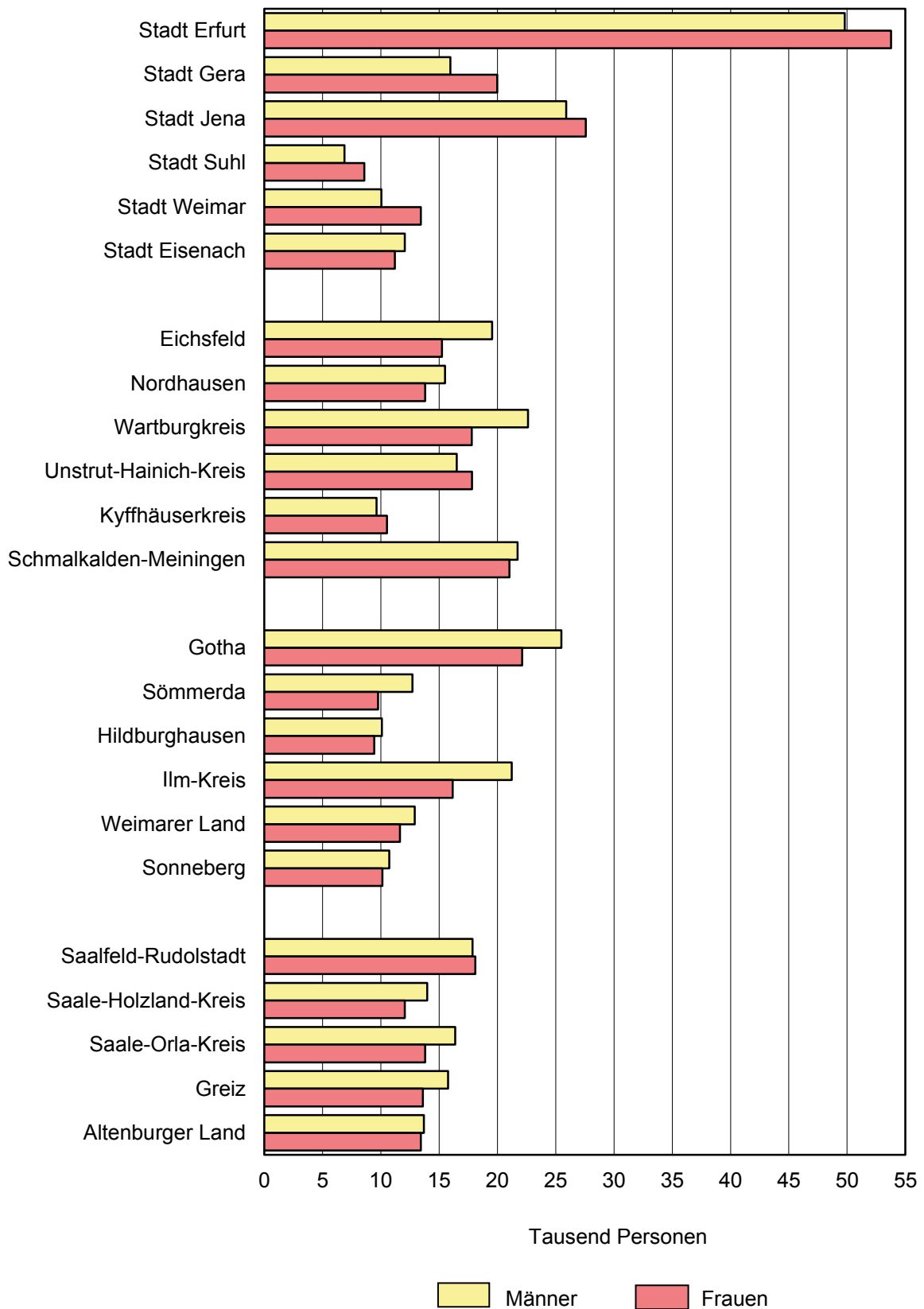


-  Land- und Forstwirtschaft; Fischerei
-  Bergbau und Gewinnung von Steinen und Erden; Verarbeitendes Gewerbe
-  Energie- und Wasserversorgung, Abwasser- und Abfallentsorgung
-  Baugewerbe
-  Handel; Instandhaltung und Reparatur von Kfz
-  Verkehr und Lagerei
-  Gastgewerbe
-  Information und Kommunikation
-  Finanz- und Versicherungsdienstleistungen
-  Grundstücks- und Wohnungswesen
-  Freiberufl., wissenschaftl., techn. Dienstleistungen; sonst. wirtschaftl. Dienstleistungen
-  Öffentliche Verwaltung, Verteidigung; Sozialversicherung
-  Erziehung und Unterricht
-  Gesundheits- und Sozialwesen
-  Kunst, Unterhaltung und Erholung; sonst. Dienstleistungen; Priv. Haushalte; Exterr. Org.

5. Sozialversicherungspflichtig Beschäftigte am Arbeitsort und Wohnort in den kreisfreien Städten und Landkreisen am 31.12.2014



6. Sozialversicherungspflichtig Beschäftigte am Arbeitsplatz in den kreisfreien Städten und Landkreisen am 31.12.2014 nach dem Geschlecht



1. Sozialversicherungspflichtig Beschäftigte am Arbeitsort am 31.12.2014 nach Strukturmerkmalen

| Merkmal | Insgesamt | | Männlich | Weiblich | Veränderung gegenüber 30.9.2014 | | | Veränderung gegenüber 31.12.2013 | | |
|---|-----------|------|----------|----------|---------------------------------|----------|----------|----------------------------------|----------|----------|
| | Anzahl | % | | | insgesamt | männlich | weiblich | insgesamt | männlich | weiblich |
| | | | Anzahl | | | | | | | |
| Beschäftigte insgesamt | 777 916 | 100 | 396 951 | 380 965 | - 1,6 | - 2,6 | - 0,6 | 0,4 | 0,2 | 0,7 |
| dar. Auszubildende | 29 527 | 3,8 | 17 941 | 11 586 | - 2,1 | - 2,0 | - 2,3 | - 3,3 | - 2,9 | - 3,8 |
| nach Altersgruppen | | | | | | | | | | |
| Alter von... bis unter ... Jahren | | | | | | | | | | |
| unter 20 | 17 556 | 2,3 | 11 098 | 6 458 | - 7,1 | - 7,4 | - 6,5 | 7,0 | 7,3 | 6,3 |
| 20 bis 30 | 126 312 | 16,2 | 68 957 | 57 355 | - 2,7 | - 3,7 | - 1,5 | - 4,1 | - 4,4 | - 3,7 |
| 30 bis 40 | 164 940 | 21,2 | 87 366 | 77 574 | - 0,6 | - 1,5 | 0,4 | 4,5 | 4,5 | 4,4 |
| 40 bis 50 | 187 286 | 24,1 | 92 186 | 95 100 | - 2,4 | - 3,0 | - 1,7 | - 3,9 | - 3,5 | - 4,3 |
| 50 bis 60 | 218 793 | 28,1 | 105 150 | 113 643 | - 1,3 | - 2,2 | - 0,4 | 1,7 | 1,7 | 1,7 |
| 60 und mehr | 63 029 | 8,1 | 32 194 | 30 835 | 0,6 | - 1,5 | 2,8 | 7,8 | 3,3 | 13,0 |
| nach Staatsangehörigkeit | | | | | | | | | | |
| Deutsche Beschäftigte | 761 139 | 97,8 | 385 876 | 375 263 | - 1,6 | - 2,5 | - 0,6 | 0,0 | - 0,4 | 0,5 |
| Ausländische Beschäftigte ¹⁾ | 16 680 | 2,1 | 11 016 | 5 664 | - 4,3 | - 4,7 | - 3,5 | 23,9 | 26,0 | 19,9 |
| darunter aus EU-Ländern (EU-28) | 10 271 | 1,3 | 7 014 | 3 257 | - 6,8 | - 6,9 | - 6,5 | 34,2 | 38,2 | 26,3 |
| nach Berufsabschluss ²⁾ | | | | | | | | | | |
| Mit beruflichem Ausbildungsabschluss | 671 004 | 86,3 | 338 151 | 332 853 | x | x | x | x | x | x |
| davon mit | | | | | | | | | | |
| anerkanntem Berufsabschluss ³⁾ | 573 432 | 73,7 | 290 559 | 282 873 | x | x | x | x | x | x |
| akademischem Berufsabschluss ⁴⁾ | 97 572 | 12,5 | 47 592 | 49 980 | x | x | x | x | x | x |
| Ohne beruflichen Ausbildungsabschluss | 50 345 | 6,5 | 30 061 | 20 284 | x | x | x | x | x | x |
| nach Berufsbereichen ^{5) 6)} | | | | | | | | | | |
| Land-, Forst- und Tierwirtschaft und Gartenbau | 17 019 | 2,2 | 11 129 | 5 890 | x | x | x | x | x | x |
| Rohstoffgewinnung, Produktion und Fertigung | 210 002 | 27,0 | 163 286 | 46 716 | x | x | x | x | x | x |
| Bau, Architektur, Vermessung und Gebäudetechnik | 55 096 | 7,1 | 51 888 | 3 208 | x | x | x | x | x | x |
| Naturwissenschaft, Geografie und Informatik | 16 191 | 2,1 | 10 921 | 5 270 | x | x | x | x | x | x |
| Verkehr, Logistik, Schutz und Sicherheit | 100 133 | 12,9 | 67 174 | 32 959 | x | x | x | x | x | x |
| Kaufmännische Dienstleistungen, Warenhandel, Vertrieb, Hotel und Tourismus | 82 515 | 10,6 | 23 216 | 59 299 | x | x | x | x | x | x |
| Unternehmensorganis., Buchhaltung, Recht und Verwaltung | 131 251 | 16,9 | 33 012 | 98 239 | x | x | x | x | x | x |
| Gesundheit, Soziales, Lehre und Erziehung | 145 028 | 18,6 | 25 867 | 119 161 | x | x | x | x | x | x |
| Geisteswissenschaften, Kultur und Gestaltung | 14 071 | 1,8 | 6 499 | 7 572 | x | x | x | x | x | x |
| nach Vollzeit-/Teilzeitbeschäftigung ⁶⁾ | | | | | | | | | | |
| Vollzeitbeschäftigte | 586 915 | 75,4 | 365 214 | 221 701 | x | x | x | x | x | x |
| Teilzeitbeschäftigte | 190 128 | 24,4 | 31 212 | 158 916 | x | x | x | x | x | x |
| nach zusammengefassten Wirtschaftsabschnitten ^{6) 7)} | | | | | | | | | | |
| A Land- u. Forstwirtschaft, Fischerei | 14 340 | 1,8 | 9 399 | 4 941 | -10,0 | -10,1 | - 9,7 | - 0,2 | 0,2 | - 1,1 |
| B-F Produzierendes Gewerbe | 258 237 | 33,2 | 190 578 | 67 659 | - 2,2 | - 2,7 | - 0,6 | 0,1 | - 0,1 | 0,6 |
| B-E Produzierendes Gewerbe ohne Baugewerbe | 203 108 | 26,1 | 142 246 | 60 862 | - 0,9 | - 1,0 | - 0,5 | 0,6 | 0,5 | 0,7 |
| C Verarbeitendes Gewerbe | 187 914 | 24,2 | 130 700 | 57 214 | - 0,8 | - 0,9 | - 0,5 | 0,9 | 0,8 | 1,1 |
| F Baugewerbe | 55 129 | 7,1 | 48 332 | 6 797 | - 6,7 | - 7,5 | - 1,3 | - 1,7 | - 1,9 | - 0,3 |
| G-U Dienstleistungsbereiche | 505 330 | 65,0 | 196 970 | 308 360 | - 1,1 | - 2,1 | - 0,4 | 0,7 | 0,5 | 0,8 |
| G-I Handel, Verkehr, Gastgewerbe | 150 963 | 19,4 | 74 605 | 76 358 | - 1,0 | - 1,9 | - 0,1 | 0,6 | - 0,1 | 1,3 |
| J Information und Kommunikation | 13 728 | 1,8 | 8 309 | 5 419 | 0,0 | 0,1 | - 0,2 | 2,7 | 4,0 | 0,8 |
| K Finanz- u. Versicherungsdienstleistg. | 13 644 | 1,8 | 4 118 | 9 526 | - 0,7 | - 0,8 | - 0,7 | - 2,9 | - 3,0 | - 2,9 |
| L Grundstücks- und Wohnungswesen | 5 912 | 0,8 | 2 744 | 3 168 | 0,8 | 0,6 | 1,0 | 3,2 | 0,8 | 5,4 |
| M-N Freiberufl., wissenschaftl., techn. Dienstleistg.; sonst. wirtschaftl. Dienstleistg. | 87 553 | 11,3 | 46 202 | 41 351 | - 3,1 | - 4,3 | - 1,7 | 3,8 | 3,7 | 4,0 |
| O-Q Öff. Verwaltung, Verteidigung, Sozialvers.; Erzieh. u. Unterr.; Gesundh.- u. Sozialw. | 205 428 | 26,4 | 51 925 | 153 503 | - 0,3 | - 0,8 | - 0,1 | - 0,1 | - 1,1 | 0,2 |
| R-U Kunst, Unterhaltung und Erholung; sonst. Dienstleistg.; Priv. Haushalte; Exterr. Org. | 28 102 | 3,6 | 9 067 | 19 035 | - 1,8 | - 2,2 | - 1,6 | - 2,3 | - 2,5 | - 2,2 |

1) ohne „Staatenlos“ bzw. „Personen mit ungeklärter Staatsangehörigkeit“ - 2) ohne Fälle „ohne Angabe“ - 3) anerkannte Berufsausbildung, Meister-/Techniker- oder gleichwertiger Fachschulabschluss - 4) Bachelor, Diplom/Magister/Master/Staatsexamen, Promotion - 5) Klassifizierung der Berufe, Ausgabe 2010 - 6) ohne sonstige Berufsbereiche; ohne Fälle „ohne Angabe“ - 7) Klassifikation der Wirtschaftszweige, Ausgabe 2008 (WZ 2008)

2. Sozialversicherungspflichtig Beschäftigte am Arbeitsort sowie am Wohnort in den kreisfreien Städten und Landkreisen am 31.12.2014 nach ausgewählten Merkmalen

| Kreisfreie Stadt Landkreis Land | Insgesamt ¹⁾ | Veränd. gg. 31.12. 2013 | Darunter (von Spalte Insgesamt) in den Wirtschaftsbereichen ²⁾ | | | | | Und zwar (von Spalte Insgesamt) | | | |
|---------------------------------------|-------------------------|----------------------------------|--|---|---|---|---|------------------------------------|--------------------------------|--|--------|
| | | | Land- und Forstwirtschaft, Fischerei (A) | Produ- zierendes Gewerbe (B-F) | Handel, Verkehr, Gast- gewerbe, Information u. Kommu- nikation (G-J) | Finanz-, Vers.- u. Untern.- dienstl., Grundst.- u. Wohnungs- wesen (K-N) | Erbrg. v. öff. u. priv. Dienst- leistg. (O-U) | weiblich | Teilzeit- beschäf- tigte | auslän- dische Beschäf- tigte ³⁾ | |
| | | | | | | | | | | | Anzahl |
| | Anzahl | % | Anzahl | | | | | | | | |
| Beschäftigte am Arbeitsort | | | | | | | | | | | |
| Stadt Erfurt | 103 569 | 1,6 | 238 | 15 503 | 28 839 | 25 725 | 33 264 | 53 771 | 25 319 | 2 743 | |
| Stadt Gera | 35 941 | -1,4 | 132 | 6 699 | 9 295 | 6 435 | 13 379 | 19 987 | 9 686 | 606 | |
| Stadt Jena | 53 496 | 2,5 | 11 | 12 293 | 9 241 | 10 617 | 21 334 | 27 593 | 14 368 | 1 803 | |
| Stadt Suhl | 15 449 | -0,7 | 14 | 3 571 | 3 576 | 2 590 | 5 698 | 8 570 | 3 710 | 374 | |
| Stadt Weimar | 23 478 | 0,8 | 22 | 3 552 | 5 044 | 5 150 | 9 709 | 13 431 | 7 037 | 736 | |
| Stadt Eisenach | 23 253 | 1,5 | 57 | 7 356 | 4 590 | 4 517 | 6 733 | 11 204 | 5 647 | 557 | |
| Eichsfeld | 34 768 | 0,6 | 633 | 14 337 | 6 495 | 4 164 | 9 136 | 15 232 | 8 790 | 547 | |
| Nordhausen | 29 294 | 1,0 | 511 | 9 505 | 5 909 | 3 585 | 9 784 | 13 799 | 7 404 | 540 | |
| Wartburgkreis | 40 418 | 1,4 | 1 059 | 19 576 | 6 823 | 4 245 | 8 715 | 17 800 | 8 621 | 1 001 | |
| Unstrut-Hainich-Kreis | 34 323 | 0,5 | 1 108 | 10 822 | 6 483 | 3 789 | 12 119 | 17 816 | 9 812 | 694 | |
| Kyffhäuserkreis | 20 160 | -0,1 | 629 | 7 069 | 3 485 | 1 973 | 7 004 | 10 523 | 5 716 | 279 | |
| Schmalkalden-Meiningen | 42 763 | 0,6 | 773 | 17 551 | 8 231 | 4 078 | 12 130 | 21 024 | 10 178 | 799 | |
| Gotha | 47 603 | 0,3 | 929 | 18 609 | 11 310 | 5 561 | 11 194 | 22 123 | 9 972 | 1 177 | |
| Sömmerda | 22 463 | 1,6 | 769 | 9 386 | 4 418 | 2 489 | 5 401 | 9 755 | 4 323 | 313 | |
| Hildburghausen | 19 513 | -0,3 | 733 | 8 456 | 3 416 | 1 510 | 5 398 | 9 421 | 4 663 | 453 | |
| Ilm-Kreis | 37 384 | -1,5 | 523 | 16 189 | 8 076 | 3 224 | 9 372 | 16 166 | 7 890 | 819 | |
| Weimarer Land | 24 531 | 0,9 | 878 | 8 101 | 5 608 | 2 077 | 7 867 | 11 629 | 6 066 | 656 | |
| Sonneberg | 20 867 | -0,9 | 322 | 9 529 | 3 441 | 2 410 | 5 165 | 10 136 | 4 144 | 420 | |
| Saalfeld-Rudolstadt | 35 948 | -0,9 | 746 | 13 996 | 6 648 | 3 636 | 10 922 | 18 094 | 8 927 | 442 | |
| Saale-Holzland-Kreis | 26 039 | -0,1 | 1 184 | 9 778 | 6 350 | 2 306 | 6 420 | 12 057 | 5 977 | 327 | |
| Saale-Orla-Kreis | 30 179 | -0,1 | 1 452 | 14 317 | 4 711 | 2 471 | 7 227 | 13 810 | 6 937 | 723 | |
| Greiz | 29 351 | 0,2 | 963 | 12 012 | 6 615 | 2 007 | 7 754 | 13 594 | 7 373 | 367 | |
| Altenburger Land | 27 126 | -1,7 | 654 | 10 030 | 6 087 | 2 550 | 7 805 | 13 430 | 7 568 | 304 | |
| Thüringen | 777 916 | 0,5 | 14 340 | 258 237 | 164 691 | 107 109 | 233 530 | 380 965 | 190 128 | 16 680 | |
| Beschäftigte am Wohnort | | | | | | | | | | | |
| Stadt Erfurt | 77 089 | 1,2 | 304 | 14 378 | 21 948 | 15 952 | 24 496 | 38 525 | 18 677 | 2 345 | |
| Stadt Gera | 33 496 | -1,2 | 195 | 8 590 | 8 791 | 5 475 | 10 443 | 16 530 | 8 396 | 543 | |
| Stadt Jena | 38 594 | 0,5 | 94 | 8 946 | 7 106 | 6 909 | 15 539 | 18 952 | 10 703 | 1 356 | |
| Stadt Suhl | 13 234 | -1,9 | 17 | 3 702 | 3 107 | 1 986 | 4 421 | 6 649 | 2 952 | 343 | |
| Stadt Weimar | 21 390 | 0,2 | 73 | 4 025 | 5 203 | 4 073 | 8 011 | 10 852 | 5 838 | 746 | |
| Stadt Eisenach | 16 340 | 1,8 | 67 | 5 595 | 3 583 | 2 650 | 4 445 | 7 709 | 3 656 | 552 | |
| Eichsfeld | 41 587 | -0,3 | 657 | 15 975 | 8 221 | 4 796 | 11 935 | 19 187 | 11 101 | 405 | |
| Nordhausen | 31 626 | -0,3 | 496 | 10 233 | 6 665 | 3 590 | 10 641 | 14 874 | 7 906 | 433 | |
| Wartburgkreis | 53 385 | -0,5 | 1 044 | 22 492 | 11 230 | 6 277 | 12 339 | 24 536 | 11 887 | 622 | |
| Unstrut-Hainich-Kreis | 40 117 | -0,4 | 989 | 13 748 | 8 225 | 4 885 | 12 266 | 18 898 | 10 029 | 413 | |
| Kyffhäuserkreis | 28 170 | -0,4 | 687 | 9 603 | 5 680 | 3 890 | 8 306 | 13 003 | 6 657 | 289 | |
| Schmalkalden-Meiningen | 50 743 | -0,1 | 793 | 20 209 | 10 032 | 5 752 | 13 955 | 24 256 | 11 276 | 749 | |
| Gotha | 54 735 | 0,8 | 907 | 19 650 | 12 901 | 8 497 | 12 774 | 25 821 | 11 434 | 1 509 | |
| Sömmerda | 28 609 | -0,1 | 758 | 9 203 | 6 943 | 4 298 | 7 405 | 13 642 | 5 979 | 229 | |
| Hildburghausen | 28 367 | -0,1 | 714 | 11 653 | 5 464 | 3 210 | 7 325 | 13 599 | 6 582 | 285 | |
| Ilm-Kreis | 41 650 | 0,2 | 579 | 14 728 | 9 820 | 5 486 | 11 036 | 19 584 | 9 318 | 912 | |
| Weimarer Land | 32 973 | -1,3 | 734 | 9 354 | 7 841 | 4 781 | 10 260 | 16 275 | 8 117 | 609 | |
| Sonneberg | 23 369 | -2,0 | 221 | 11 170 | 4 211 | 2 742 | 5 025 | 10 995 | 4 524 | 276 | |
| Saalfeld-Rudolstadt | 42 864 | -0,7 | 778 | 17 050 | 8 124 | 4 944 | 11 966 | 20 474 | 9 936 | 450 | |
| Saale-Holzland-Kreis | 33 687 | -0,4 | 983 | 10 749 | 7 342 | 4 557 | 10 051 | 16 443 | 8 052 | 405 | |
| Saale-Orla-Kreis | 33 972 | -0,4 | 1 305 | 14 041 | 6 760 | 3 522 | 8 343 | 16 050 | 7 828 | 442 | |
| Greiz | 37 812 | -0,6 | 1 009 | 13 131 | 8 600 | 4 537 | 10 529 | 18 375 | 9 384 | 389 | |
| Altenburger Land | 33 522 | -0,9 | 637 | 12 035 | 7 459 | 4 540 | 8 850 | 15 609 | 8 588 | 350 | |
| Thüringen | 837 331 | -0,2 | 14 041 | 280 260 | 185 256 | 117 349 | 240 361 | 400 838 | 198 820 | 14 652 | |

1) einschließlich Fälle „ohne Angabe“ - 2) Klassifikation der Wirtschaftszweige, Ausgabe 2008 (WZ 2008) - 3) ohne „Staatenlos“ bzw. „Personen mit ungeklärter Staatsangehörigkeit“

3. Sozialversicherungspflichtig Beschäftigte am Arbeitsort am 31.12.2014 nach zusammengefassten Wirtschaftsabschnitten, Altersgruppen, Ausländern sowie beruflicher Ausbildung

| Wirtschaftsgliederung ¹⁾ Alter von ... bis unter ... Jahren Ausländer | Insgesamt ²⁾ | Darunter | | | |
|---|-------------------------|--------------------------------------|---|--|---------------------------------------|
| | | mit beruflichem Ausbildungsabschluss | | | ohne beruflichen Ausbildungsabschluss |
| | | zusammen | davon mit | | |
| | | | anerkanntem Berufsabschluss ³⁾ | akademischem Berufsabschluss ⁴⁾ | |
| Insgesamt | | | | | |
| A Land- u. Forstwirtschaft, Fischerei | 14 340 | 12 577 | 11 436 | 1 141 | 987 |
| B-F Produzierendes Gewerbe | 258 237 | 230 155 | 206 580 | 23 575 | 15 862 |
| B-E Produzierendes Gewerbe ohne Baugewerbe | 203 108 | 182 326 | 161 273 | 21 053 | 12 506 |
| C Verarbeitendes Gewerbe | 187 914 | 168 438 | 149 282 | 19 156 | 11 758 |
| F Baugewerbe | 55 129 | 47 829 | 45 307 | 2 522 | 3 356 |
| G-U Dienstleistungsbereiche | 505 330 | 428 263 | 355 408 | 72 855 | 33 496 |
| G-I Handel, Verkehr, Gastgewerbe | 150 963 | 123 028 | 117 041 | 5 987 | 9 457 |
| J Information und Kommunikation | 13 728 | 11 436 | 7 338 | 4 098 | 788 |
| K Finanz- u. Versicherungsdienstleistg. | 13 644 | 12 188 | 10 112 | 2 076 | 674 |
| L Grundstücks- und Wohnungswesen | 5 912 | 5 225 | 4 189 | 1 036 | 206 |
| M-N Freiberufl., wissenschaftl., techn. Dienstleistg.; sonst. wirtschaftl. Dienstleistg. | 87 553 | 70 608 | 58 260 | 12 348 | 5 676 |
| O-Q Öff. Verwaltung, Verteidigung, Sozialvers.; Erzieh. u. Unterr.; Gesundh.- u. Sozialw. | 205 428 | 181 745 | 139 322 | 42 423 | 15 056 |
| R-U Kunst, Unterhaltung und Erholung; sonst. Dienstleistg.; Priv. Haushalte; Exterr. Org. | 28 102 | 24 033 | 19 146 | 4 887 | 1 639 |
| unter 20 | 17 556 | 1 502 | 1 478 | 24 | 14 947 |
| 20 bis 25 | 42 953 | 29 189 | 27 789 | 1 400 | 11 428 |
| 25 bis 30 | 83 359 | 72 466 | 61 128 | 11 338 | 5 734 |
| 30 bis 35 | 88 091 | 77 876 | 62 986 | 14 890 | 3 834 |
| 35 bis 40 | 76 849 | 68 277 | 56 535 | 11 742 | 2 816 |
| 40 bis 45 | 83 412 | 74 525 | 65 629 | 8 896 | 2 408 |
| 45 bis 50 | 103 874 | 93 359 | 82 458 | 10 901 | 2 587 |
| 50 bis 55 | 117 338 | 105 586 | 92 497 | 13 089 | 2 793 |
| 55 bis 60 | 101 455 | 91 348 | 78 161 | 13 187 | 2 298 |
| 60 bis 65 | 59 550 | 53 848 | 42 814 | 11 034 | 1 454 |
| 65 und mehr | 3 479 | 3 028 | 1 957 | 1 071 | 46 |
| Insgesamt ²⁾ | 777 916 | 671 004 | 573 432 | 97 572 | 50 345 |
| darunter Ausländer ⁵⁾ | 16 680 | 9 643 | 5 934 | 3 709 | 2 273 |
| darunter weiblich | | | | | |
| A Land- u. Forstwirtschaft, Fischerei | 4 941 | 4 428 | 3 950 | 478 | 262 |
| B-F Produzierendes Gewerbe | 67 659 | 60 969 | 53 714 | 7 255 | 3 417 |
| B-E Produzierendes Gewerbe ohne Baugewerbe | 60 862 | 54 814 | 48 433 | 6 381 | 3 195 |
| C Verarbeitendes Gewerbe | 57 214 | 51 382 | 45 739 | 5 643 | 3 054 |
| F Baugewerbe | 6 797 | 6 155 | 5 281 | 874 | 222 |
| G-U Dienstleistungsbereiche | 308 360 | 267 451 | 225 204 | 42 247 | 16 605 |
| G-I Handel, Verkehr, Gastgewerbe | 76 358 | 62 001 | 58 774 | 3 227 | 4 069 |
| J Information und Kommunikation | 5 419 | 4 470 | 3 255 | 1 215 | 247 |
| K Finanz- u. Versicherungsdienstleistg. | 9 526 | 8 541 | 7 278 | 1 263 | 366 |
| L Grundstücks- und Wohnungswesen | 3 168 | 2 805 | 2 226 | 579 | 113 |
| M-N Freiberufl., wissenschaftl., techn. Dienstleistg.; sonst. wirtschaftl. Dienstleistg. | 41 351 | 33 354 | 27 787 | 5 567 | 2 284 |
| O-Q Öff. Verwaltung, Verteidigung, Sozialvers.; Erzieh. u. Unterr.; Gesundh.- u. Sozialw. | 153 503 | 139 733 | 112 156 | 27 577 | 8 517 |
| R-U Kunst, Unterhaltung und Erholung; sonst. Dienstleistg.; Priv. Haushalte; Exterr. Org. | 19 035 | 16 547 | 13 728 | 2 819 | 1 009 |
| unter 20 | 6 458 | 553 | 541 | 12 | 5 465 |
| 20 bis 25 | 18 627 | 12 860 | 11 949 | 911 | 4 788 |
| 25 bis 30 | 38 728 | 34 267 | 27 809 | 6 458 | 2 183 |
| 30 bis 35 | 40 785 | 36 650 | 28 622 | 8 028 | 1 292 |
| 35 bis 40 | 36 789 | 33 132 | 27 107 | 6 025 | 1 038 |
| 40 bis 45 | 41 224 | 37 003 | 32 780 | 4 223 | 1 030 |
| 45 bis 50 | 53 876 | 48 502 | 42 978 | 5 524 | 1 162 |
| 50 bis 55 | 60 905 | 54 721 | 47 931 | 6 790 | 1 363 |
| 55 bis 60 | 52 738 | 47 349 | 40 550 | 6 799 | 1 153 |
| 60 bis 65 | 29 805 | 26 934 | 21 945 | 4 989 | 787 |
| 65 und mehr | 1 030 | 882 | 661 | 221 | 23 |
| Zusammen ²⁾ | 380 965 | 332 853 | 282 873 | 49 980 | 20 284 |
| darunter Ausländer ⁵⁾ | 5 664 | 3 526 | 1 888 | 1 638 | 693 |

1) Klassifikation der Wirtschaftszweige, Ausgabe 2008 (WZ 2008) - 2) einschl. Fälle „ohne Angabe“ - 3) anerkannte Berufsausbildung, Meister-/Techniker- oder gleichwertiger Fachschulabschluss - 4) Bachelor, Diplom/Magister/Master/Staatsexamen, Promotion - 5) ohne „Staatenlos“ bzw. „Personen mit ungeklärter Staatsangehörigkeit“

4. Sozialversicherungspflichtig Beschäftigte am Arbeitsort am 31.12.2014 nach Wirtschaftsabschnitten und ausgewählten Wirtschaftsabteilungen, Vollzeit- und Teilzeitbeschäftigten, Auszubildenden, deutschen und ausländischen Beschäftigten

| WZ 2008 ¹⁾ | Wirtschaftsgliederung | Insgesamt ²⁾ | Und zwar | | | | |
|--------------------------------|--|-------------------------|----------------------|----------------------|---------------|----------------|----------------------------|
| | | | Vollzeitbeschäftigte | Teilzeitbeschäftigte | Auszubildende | deutsche | ausländische ³⁾ |
| | | | | | | Beschäftigte | |
| Insgesamt | | | | | | | |
| A | Land- und Forstwirtschaft, Fischerei | 14 340 | 12 949 | 1 391 | 745 | 13 919 | 418 |
| B-F | Produzierendes Gewerbe | 258 237 | 240 379 | 17 858 | 11 572 | 253 658 | 4 550 |
| B-E | Produzierendes Gewerbe ohne Baugewerbe | 203 108 | 189 401 | 13 707 | 8 851 | 199 947 | 3 136 |
| B | Bergbau u. Gew. v. Steinen u. Erden | 2 236 | 2 150 | 86 | 33 | 2 230 | 6 |
| C | Verarbeitendes Gewerbe | 187 914 | 175 343 | 12 571 | 8 321 | 184 801 | 3 088 |
| 10-12 | H. v. Nahr.- u. Genussm., Getr. u. Tabakerzeugn. | 21 007 | 17 058 | 3 949 | 739 | 20 384 | 609 |
| 13-15 | H. v. Textil-, Bekleid., Leder, Lederw. u. Schuhen | 2 837 | 2 451 | 386 | 79 | 2 798 | 39 |
| 16-18 | H. v. Holzw., Papier, Pappe u. Druckerzeugn. | 11 854 | 11 205 | 649 | 422 | 11 742 | 112 |
| 19 | Kokerei und Mineralölverarbeitung | 17 | 14 | 3 | - | 17 | - |
| 20 | H. v. chemischen Erzeugnissen | 4 085 | 3 854 | 231 | 145 | 4 018 | 67 |
| 21 | H. v. pharmazeutischen Erzeugnissen | 1 952 | 1 824 | 128 | 81 | 1 919 | 33 |
| 22-23 | H. v. Gummi- u. Kunststoffwaren, Glas u. Glasw., Keramik, Verarb. v. Steinen u. Erden | 27 035 | 25 779 | 1 256 | 1 104 | 26 642 | 391 |
| 24-25 | Metallerzeugung u. -bearb., H. v. Metallerzeugn. | 36 160 | 34 501 | 1 659 | 1 779 | 35 474 | 685 |
| 26 | H. v. DV-Geräten, elektron. u. opt. Erzeugn. | 18 095 | 17 065 | 1 030 | 684 | 17 846 | 245 |
| 27 | H. v. elektrischen Ausrüstungen | 6 614 | 6 168 | 446 | 323 | 6 523 | 91 |
| 28 | Maschinenbau | 23 218 | 22 368 | 850 | 1 427 | 22 938 | 280 |
| 29-30 | Fahrzeugbau | 18 875 | 18 405 | 470 | 768 | 18 673 | 199 |
| 31-33 | H. v. Möbeln u. sonst. Waren, Rep. u. Installation von Maschinen und Ausrüstungen | 16 165 | 14 651 | 1 514 | 770 | 15 827 | 337 |
| D | Energieversorgung | 4 847 | 4 287 | 560 | 317 | 4 836 | 11 |
| E | Wasserversorg.; Abwasser- und Abfallentsorg. u. Beseitigung v. Umweltverschmutzungen | 8 111 | 7 621 | 490 | 180 | 8 080 | 31 |
| F | Baugewerbe | 55 129 | 50 978 | 4 151 | 2 721 | 53 711 | 1 414 |
| 41-42 | Hoch- und Tiefbau | 15 721 | 14 992 | 729 | 554 | 15 269 | 451 |
| 43 | Vorb. Baustellenarbeiten, Bauinstallation und sonstiges Ausbaugewerbe | 39 408 | 35 986 | 3 422 | 2 167 | 38 442 | 963 |
| G-U | Dienstleistungsbereiche | 505 330 | 333 584 | 170 873 | 17 210 | 493 553 | 11 712 |
| G-I | Handel, Verkehr, Gastgewerbe | 150 963 | 102 934 | 48 028 | 6 787 | 147 196 | 3 731 |
| G | Handel; Instandhaltung und Rep. von Kfz | 93 749 | 60 020 | 33 728 | 4 854 | 92 749 | 990 |
| 45 | Handel mit Kfz; Instandh. u. Rep. von Kfz | 17 317 | 15 846 | 1 471 | 1 805 | 17 133 | 182 |
| 46 | Großhandel (ohne Handel mit Kfz) | 19 725 | 16 809 | 2 915 | 809 | 19 486 | 238 |
| 47 | Einzelhandel (ohne Handel mit Kfz) | 56 707 | 27 365 | 29 342 | 2 240 | 56 130 | 570 |
| H | Verkehr und Lagerei | 36 483 | 31 099 | 5 384 | 906 | 35 968 | 512 |
| I | Gastgewerbe | 20 731 | 11 815 | 8 916 | 1 027 | 18 479 | 2 229 |
| J | Information und Kommunikation | 13 728 | 11 749 | 1 979 | 351 | 13 519 | 208 |
| 58-60 | Verlagswesen, audiovisuelle Medien u. Rundfunk | 2 910 | 2 113 | 797 | 93 | 2 886 | 24 |
| 61 | Telekommunikation | 2 025 | 1 773 | 252 | 29 | 2 018 | 7 |
| 62-63 | Informat.technologische u. Informat.dienstleistg. | 8 793 | 7 863 | 930 | 229 | 8 615 | 177 |
| K | Finanz- und Versicherungsdienstleistg. | 13 644 | 9 420 | 4 224 | 789 | 13 602 | 42 |
| 64 | Erbrg. v. Finanzdienstleistg. | 9 834 | 6 979 | 2 855 | 609 | 9 815 | 19 |
| 65-66 | Versicherungen u. Pensionskassen; mit Finanz- u. Versicherungsdienstleistg. verb. Tätigk. | 3 810 | 2 441 | 1 369 | 180 | 3 787 | 23 |
| L | Grundstücks- und Wohnungswesen | 5 912 | 4 589 | 1 323 | 167 | 5 818 | 93 |
| M-N | Freiberufl., wissenschaftl., techn. Dienstleistg.; sonst. wirtschaftl. Dienstleistg. | 87 553 | 67 492 | 20 061 | 1 711 | 83 240 | 4 303 |
| M | Freiberufl., wissenschaftl. u. techn. Dienstleistg. | 29 364 | 22 288 | 7 076 | 1 115 | 28 779 | 583 |
| 69-71 | Erbrg. v. freiberufl. u. techn. Dienstleistg. | 22 396 | 16 854 | 5 542 | 877 | 22 128 | 267 |
| 72 | Forschung und Entwicklung | 4 290 | 3 372 | 918 | 76 | 4 004 | 285 |
| 73-75 | Sonst. freiberufl., wissenschaftl. u. techn. Tätigk. | 2 678 | 2 062 | 616 | 162 | 2 647 | 31 |
| N | Erbrg. v. sonst. wirtschaftl. Dienstleistg. | 58 189 | 45 204 | 12 985 | 596 | 54 461 | 3 720 |
| 78.2, 78.3 | dar. Überlassung von Arbeitskräften | 29 562 | 27 550 | 2 012 | 63 | 26 844 | 2 717 |
| O-Q | Öff. Verwaltung, Verteidigung, Sozialvers.; Erzieh. u. Unterr.; Gesundh.- u. Sozialw. | 205 428 | 120 270 | 84 286 | 6 486 | 202 702 | 2 714 |
| O | Öff. Verwaltung, Verteidigung, Sozialvers. | 53 372 | 34 480 | 18 892 | 989 | 53 247 | 123 |
| 84.1 | dar. Öffentliche Verwaltung | 40 321 | 24 221 | 16 100 | 600 | 40 210 | 110 |
| P | Erziehung und Unterricht | 33 304 | 18 968 | 14 325 | 1 604 | 32 527 | 774 |
| Q | Gesundheits- und Sozialwesen | 118 752 | 66 822 | 51 069 | 3 893 | 116 928 | 1 817 |
| 86 | Gesundheitswesen | 59 963 | 36 834 | 23 129 | 2 501 | 58 525 | 1 434 |
| 87-88 | Heime und Sozialwesen | 58 789 | 29 988 | 27 940 | 1 392 | 58 403 | 383 |
| R-U | Kunst, Unterhaltung und Erholung; sonst. Dienstleistg.; Priv. Haushalte; Exterr. Org. | 28 102 | 17 130 | 10 972 | 919 | 27 476 | 621 |
| R | Kunst, Unterhaltung und Erholung | 6 913 | 5 236 | 1 677 | 251 | 6 520 | 392 |
| S | Erbrg. v. sonstigen Dienstleistungen | 20 867 | 11 758 | 9 109 | 668 | 20 657 | 207 |
| T | Priv. Haushalte mit Hauspersonal; Dienstleistg. u. H. v. Waren durch priv. Haushalte f. d. Eigenbed. | 322 | 136 | 186 | - | 299 | 22 |
| U | Exterritoriale Organisationen und Körperschaften | - | - | - | - | - | - |
| Insgesamt ⁴⁾ | | 777 916 | 586 915 | 190 128 | 29 527 | 761 139 | 16 680 |

1) Klassifikation der Wirtschaftszweige, Ausgabe 2008 (WZ 2008) - 2) einschließlich Fälle „ohne Angabe“ - 3) ohne „Staatenlos“ bzw. „Personen mit ungeklärter Staatsangehörigkeit“ - 4) einschließlich Fälle ohne Angabe zur Wirtschaftsgliederung

Noch: 4. Sozialversicherungspflichtig Beschäftigte am Arbeitsort am 31.12.2014 nach Wirtschaftsabschnitten und ausgewählten Wirtschaftsabteilungen, Vollzeit- und Teilzeitbeschäftigten, Auszubildenden, deutschen und ausländischen Beschäftigten

| WZ 2008 ¹⁾ | Wirtschaftsgliederung | Insgesamt ²⁾ | Und zwar | | | | |
|-----------------------|--|-------------------------|---------------------------|---------------------------|--------------------|----------------|---------------------------------|
| | | | Vollzeit- beschäftigte | Teilzeit- beschäftigte | Auszu- bildende | deutsche | auslän- dische ³⁾ |
| | | | | | | Beschäftigte | |
| männlich | | | | | | | |
| A | Land- und Forstwirtschaft, Fischerei | 9 399 | 9 025 | 374 | 551 | 9 075 | 321 |
| B-F | Produzierendes Gewerbe | 190 578 | 186 271 | 4 307 | 9 614 | 186 962 | 3 596 |
| B-E | Produzierendes Gewerbe ohne Baugewerbe | 142 246 | 139 556 | 2 690 | 7 093 | 139 976 | 2 254 |
| B | Bergbau u. Gew. v. Steinen u. Erden | 1 967 | 1 952 | 15 | 28 | 1 961 | 6 |
| C | Verarbeitendes Gewerbe | 130 700 | 128 419 | 2 281 | 6 673 | 128 466 | 2 218 |
| 10-12 | H. v. Nahr.- u. Genussm., Getr. u. Tabakerzeugn. | 9 194 | 8 886 | 308 | 403 | 8 804 | 383 |
| 13-15 | H. v. Textil., Bekleid., Leder, Lederw. u. Schuhen | 1 164 | 1 129 | 35 | 48 | 1 142 | 22 |
| 16-18 | H. v. Holzw., Papier, Pappe u. Druckerzeugn. | 8 723 | 8 567 | 156 | 285 | 8 629 | 94 |
| 19 | Kokerei und Mineralölverarbeitung | 12 | . | . | . | 12 | . |
| 20 | H. v. chemischen Erzeugnissen | 2 758 | 2 707 | 51 | 106 | 2 722 | 36 |
| 21 | H. v. pharmazeutischen Erzeugnissen | 861 | . | . | 48 | 848 | 13 |
| 22-23 | H. v. Gummi- u. Kunststoffwaren, Glas u. Glasw., Keramik, Verarb. v. Steinen u. Erden | 19 478 | 19 188 | 290 | 875 | 19 186 | 291 |
| 24-25 | Metallerzeugung u. -bearb., H. v. Metallerzeugn. | 29 144 | 28 757 | 387 | 1 591 | 28 620 | 523 |
| 26 | H. v. DV-Geräten, elektron. u. opt. Erzeugn. | 11 526 | 11 265 | 261 | 524 | 11 366 | 157 |
| 27 | H. v. elektrischen Ausrüstungen | 3 856 | 3 740 | 116 | 280 | 3 787 | 69 |
| 28 | Maschinenbau | 19 285 | 19 060 | 225 | 1 290 | 19 043 | 242 |
| 29-30 | Fahrzeugbau | 14 147 | 14 050 | 97 | 660 | 13 990 | 154 |
| 31-33 | H. v. Möbeln u. sonst. Waren, Rep. u. Installation von Maschinen und Ausrüstungen | 10 552 | 10 220 | 332 | 563 | 10 317 | 234 |
| D | Energieversorgung | 3 198 | 2 939 | 259 | 235 | 3 192 | 6 |
| E | Wasserversorg.; Abwasser- und Abfallentsorg. u. Beseitigung v. Umweltverschmutzungen | 6 381 | 6 246 | 135 | 157 | 6 357 | 24 |
| F | Baugewerbe | 48 332 | 46 715 | 1 617 | 2 521 | 46 986 | 1 342 |
| 41-42 | Hoch- und Tiefbau | 14 210 | 13 953 | 257 | 513 | 13 772 | 437 |
| 43 | Vorb. Baustellenarbeiten, Bauinstallation und sonstiges Ausbaugewerbe | 34 122 | 32 762 | 1 360 | 2 008 | 33 214 | 905 |
| G-U | Dienstleistungsbereiche | 196 970 | 169 916 | 26 529 | 7 776 | 189 835 | 7 099 |
| G-I | Handel, Verkehr, Gastgewerbe | 74 605 | 66 530 | 8 074 | 4 022 | 72 188 | 2 399 |
| G | Handel; Instandhaltung und Rep. von Kfz | 40 119 | 36 439 | 3 679 | 2 891 | 39 552 | 564 |
| 45 | Handel mit Kfz; Instandh. u. Rep. von Kfz | 13 640 | 13 108 | 532 | 1 546 | 13 484 | 155 |
| 46 | Großhandel (ohne Handel mit Kfz) | 12 582 | 11 954 | 627 | 561 | 12 440 | 141 |
| 47 | Einzelhandel (ohne Handel mit Kfz) | 13 897 | 11 377 | 2 520 | 784 | 13 628 | 268 |
| H | Verkehr und Lagerei | 27 323 | 25 252 | 2 071 | 656 | 26 881 | 439 |
| I | Gastgewerbe | 7 163 | 4 839 | 2 324 | 475 | 5 755 | 1 396 |
| J | Information und Kommunikation | 8 309 | 7 698 | 611 | 251 | 8 176 | 132 |
| 58-60 | Verlagswesen, audiovisuelle Medien u. Rundfunk | 1 359 | 1 100 | 259 | 43 | 1 348 | 11 |
| 61 | Telekommunikation | 1 239 | 1 184 | 55 | 12 | 1 235 | 4 |
| 62-63 | Informat. technologische u. Informat. dienstleistg. | 5 711 | 5 414 | 297 | 196 | 5 593 | 117 |
| K | Finanz- und Versicherungsdienstleistg. | 4 118 | 3 775 | 343 | 361 | 4 102 | 16 |
| 64 | Erbrg. v. Finanzdienstleistg. | 2 796 | 2 662 | 134 | 265 | 2 791 | 5 |
| 65-66 | Versicherungen u. Pensionskassen; mit Finanz- u. Versicherungsdienstleistg. verb. Tätigk. | 1 322 | 1 113 | 209 | 96 | 1 311 | 11 |
| L | Grundstücks- und Wohnungswesen | 2 744 | 2 297 | 447 | 68 | 2 685 | 58 |
| M-N | Freiberufl., wissenschaftl., techn. Dienstleistg.; sonst. wirtschaftl. Dienstleistg. | 46 202 | 41 637 | 4 565 | 743 | 43 223 | 2 971 |
| M | Freiberufl., wissenschaftl. u. techn. Dienstleistg. | 11 799 | 10 549 | 1 250 | 402 | 11 460 | 338 |
| 69-71 | Erbrg. v. freiberufl. u. techn. Dienstleistg. | 8 395 | 7 636 | 759 | 310 | 8 262 | 132 |
| 72 | Forschung und Entwicklung | 2 394 | 2 047 | 347 | 42 | 2 206 | 188 |
| 73-75 | Sonst. freiberufl., wissenschaftl. u. techn. Tätigk. | 1 010 | 866 | 144 | 50 | 992 | 18 |
| N | Erbrg. v. sonst. wirtschaftl. Dienstleistg. | 34 403 | 31 088 | 3 315 | 341 | 31 763 | 2 633 |
| 78.2, 78.3 | dar. Überlassung von Arbeitskräften | 20 849 | 19 859 | 990 | 23 | 18 747 | 2 101 |
| O-Q | Öff. Verwaltung, Verteidigung, Sozialvers.; Erzieh. u. Unterr.; Gesundh.- u. Sozialw. | 51 925 | 40 790 | 10 611 | 1 974 | 50 699 | 1 221 |
| O | Öff. Verwaltung, Verteidigung, Sozialvers. | 16 089 | 13 284 | 2 805 | 350 | 16 044 | 45 |
| 84.1 | dar. Öffentliche Verwaltung | 13 413 | 10 717 | 2 696 | 254 | 13 373 | 40 |
| P | Erziehung und Unterricht | 9 680 | 7 124 | 2 549 | 822 | 9 286 | 392 |
| Q | Gesundheits- und Sozialwesen | 26 156 | 20 382 | 5 257 | 802 | 25 369 | 784 |
| 86 | Gesundheitswesen | 10 625 | 8 748 | 1 877 | 463 | 9 920 | 704 |
| 87-88 | Heime und Sozialwesen | 15 531 | 11 634 | 3 380 | 339 | 15 449 | 80 |
| R-U | Kunst, Unterhaltung und Erholung; sonst. Dienstleistg.; Priv. Haushalte; Exterr. Org. | 9 067 | 7 189 | 1 878 | 357 | 8 762 | 302 |
| R | Kunst, Unterhaltung und Erholung | 3 246 | 2 731 | 515 | 136 | 3 020 | 226 |
| S | Erbrg. v. sonstigen Dienstleistungen | 5 737 | 4 410 | 1 327 | 221 | 5 665 | 70 |
| T | Priv. Haushalte mit Hauspersonal; Dienstleistg. u. H. v. Waren durch priv. Haushalte f. d. Eigenbed. | 84 | 48 | 36 | - | 77 | 6 |
| U | Exterritoriale Organisationen und Körperschaften | - | - | - | - | - | - |
| | Insgesamt ⁴⁾ | 396 951 | 365 214 | 31 212 | 17 941 | 385 876 | 11 016 |

1) Klassifikation der Wirtschaftszweige, Ausgabe 2008 (WZ 2008) - 2) einschließlich Fälle „ohne Angabe“ - 3) ohne „Staatenlos“ bzw. „Personen mit ungeklärter Staatsangehörigkeit“ - 4) einschließlich Fälle ohne Angabe zur Wirtschaftsgliederung

Noch: 4. Sozialversicherungspflichtig Beschäftigte am Arbeitsort am 31.12.2014 nach Wirtschaftsabschnitten und ausgewählten Wirtschaftsabteilungen, Vollzeit- und Teilzeitbeschäftigten, Auszubildenden, deutschen und ausländischen Beschäftigten

| WZ 2008 ¹⁾ | Wirtschaftsgliederung | Insgesamt ²⁾ | Und zwar | | | | |
|-----------------------|--|-------------------------|---------------------------|---------------------------|--------------------|----------------|---------------------------------|
| | | | Vollzeit- beschäftigte | Teilzeit- beschäftigte | Auszu- bildende | deutsche | auslän- dische ³⁾ |
| | | | | | | Beschäftigte | |
| weiblich | | | | | | | |
| A | Land- und Forstwirtschaft, Fischerei | 4 941 | 3 924 | 1 017 | 194 | 4 844 | 97 |
| B-F | Produzierendes Gewerbe | 67 659 | 54 108 | 13 551 | 1 958 | 66 696 | 954 |
| B-E | Produzierendes Gewerbe ohne Baugewerbe | 60 862 | 49 845 | 11 017 | 1 758 | 59 971 | 882 |
| B | Bergbau u. Gew. v. Steinen u. Erden | 269 | 198 | 71 | 5 | 269 | - |
| C | Verarbeitendes Gewerbe | 57 214 | 46 924 | 10 290 | 1 648 | 56 335 | 870 |
| 10-12 | H. v. Nahr.- u. Genussm., Getr. u. Tabakerzeugn. | 11 813 | 8 172 | 3 641 | 336 | 11 580 | 226 |
| 13-15 | H. v. Textil., Bekleid., Leder, Lederw. u. Schuhen | 1 673 | 1 322 | 351 | 31 | 1 656 | 17 |
| 16-18 | H. v. Holzw., Papier, Pappe u. Druckerzeugn. | 3 131 | 2 638 | 493 | 137 | 3 113 | 18 |
| 19 | Kokerei und Mineralölverarbeitung | 5 | . | . | . | 5 | - |
| 20 | H. v. chemischen Erzeugnissen | 1 327 | 1 147 | 180 | 39 | 1 296 | 31 |
| 21 | H. v. pharmazeutischen Erzeugnissen | 1 091 | . | . | 33 | 1 071 | 20 |
| 22-23 | H. v. Gummi- u. Kunststoffwaren, Glas u. Glasw., Keramik, Verarb. v. Steinen u. Erden | 7 557 | 6 591 | 966 | 229 | 7 456 | 100 |
| 24-25 | Metallerzeugung u. -bearb., H. v. Metallerzeugn. | 7 016 | 5 744 | 1 272 | 188 | 6 854 | 162 |
| 26 | H. v. DV-Geräten, elektron. u. opt. Erzeugn. | 6 569 | 5 800 | 769 | 160 | 6 480 | 88 |
| 27 | H. v. elektrischen Ausrüstungen | 2 758 | 2 428 | 330 | 43 | 2 736 | 22 |
| 28 | Maschinenbau | 3 933 | 3 308 | 625 | 137 | 3 895 | 38 |
| 29-30 | Fahrzeugbau | 4 728 | 4 355 | 373 | 108 | 4 683 | 45 |
| 31-33 | H. v. Möbeln u. sonst. Waren, Rep. u. Installation von Maschinen und Ausrüstungen | 5 613 | 4 431 | 1 182 | 207 | 5 510 | 103 |
| D | Energieversorgung | 1 649 | 1 348 | 301 | 82 | 1 644 | 5 |
| E | Wasserversorg.; Abwasser- und Abfallentsorg. u. Beseitigung v. Umweltverschmutzungen | 1 730 | 1 375 | 355 | 23 | 1 723 | 7 |
| F | Baugewerbe | 6 797 | 4 263 | 2 534 | 200 | 6 725 | 72 |
| 41-42 | Hoch- und Tiefbau | 1 511 | 1 039 | 472 | 41 | 1 497 | 14 |
| 43 | Vorb. Baustellenarbeiten, Bauinstallation und sonstiges Ausbaugewerbe | 5 286 | 3 224 | 2 062 | 159 | 5 228 | 58 |
| G-U | Dienstleistungsbereiche | 308 360 | 163 668 | 144 344 | 9 434 | 303 718 | 4 613 |
| G-I | Handel, Verkehr, Gastgewerbe | 76 358 | 36 404 | 39 954 | 2 765 | 75 008 | 1 332 |
| G | Handel; Instandhaltung und Rep. von Kfz | 53 630 | 23 581 | 30 049 | 1 963 | 53 197 | 426 |
| 45 | Handel mit Kfz; Instandh. u. Rep. von Kfz | 3 677 | 2 738 | 939 | 259 | 3 649 | 27 |
| 46 | Großhandel (ohne Handel mit Kfz) | 7 143 | 4 855 | 2 288 | 248 | 7 046 | 97 |
| 47 | Einzelhandel (ohne Handel mit Kfz) | 42 810 | 15 988 | 26 822 | 1 456 | 42 502 | 302 |
| H | Verkehr und Lagerei | 9 160 | 5 847 | 3 313 | 250 | 9 087 | 73 |
| I | Gastgewerbe | 13 568 | 6 976 | 6 592 | 552 | 12 724 | 833 |
| J | Information und Kommunikation | 5 419 | 4 051 | 1 368 | 100 | 5 343 | 76 |
| 58-60 | Verlagswesen, audiovisuelle Medien u. Rundfunk | 1 551 | 1 013 | 538 | 50 | 1 538 | 13 |
| 61 | Telekommunikation | 786 | 589 | 197 | 17 | 783 | 3 |
| 62-63 | Informat.technologische u. Informat.dienstleistg. | 3 082 | 2 449 | 633 | 33 | 3 022 | 60 |
| K | Finanz- und Versicherungsdienstleistg. | 9 526 | 5 645 | 3 881 | 428 | 9 500 | 26 |
| 64 | Erbrg. v. Finanzdienstleistg. | 7 038 | 4 317 | 2 721 | 344 | 7 024 | 14 |
| 65-66 | Versicherungen u. Pensionskassen; mit Finanz- u. Versicherungsdienstleistg. verb. Tätigk. | 2 488 | 1 328 | 1 160 | 84 | 2 476 | 12 |
| L | Grundstücks- und Wohnungswesen | 3 168 | 2 292 | 876 | 99 | 3 133 | 35 |
| M-N | Freiberufl., wissenschaftl., techn. Dienstleistg.; sonst. wirtschaftl. Dienstleistg. | 41 351 | 25 855 | 15 496 | 968 | 40 017 | 1 332 |
| M | Freiberufl., wissenschaftl. u. techn. Dienstleistg. | 17 565 | 11 739 | 5 826 | 713 | 17 319 | 245 |
| 69-71 | Erbrg. v. freiberufl. u. techn. Dienstleistg. | 14 001 | 9 218 | 4 783 | 567 | 13 866 | 135 |
| 72 | Forschung und Entwicklung | 1 896 | 1 325 | 571 | 34 | 1 798 | 97 |
| 73-75 | Sonst. freiberufl., wissenschaftl. u. techn. Tätigk. | 1 668 | 1 196 | 472 | 112 | 1 655 | 13 |
| N | Erbrg. v. sonst. wirtschaftl. Dienstleistg. | 23 786 | 14 116 | 9 670 | 255 | 22 698 | 1 087 |
| 78.2, 78.3 | dar. Überlassung von Arbeitskräften | 8 713 | 7 691 | 1 022 | 40 | 8 097 | 616 |
| O-Q | Öff. Verwaltung, Verteidigung, Sozialvers.; Erzieh. u. Unterr.; Gesundh.- u. Sozialw. | 153 503 | 79 480 | 73 675 | 4 512 | 152 003 | 1 493 |
| O | Öff. Verwaltung, Verteidigung, Sozialvers. | 37 283 | 21 196 | 16 087 | 639 | 37 203 | 78 |
| 84.1 | dar. Öffentliche Verwaltung | 26 908 | 13 504 | 13 404 | 346 | 26 837 | 70 |
| P | Erziehung und Unterricht | 23 624 | 11 844 | 11 776 | 782 | 23 241 | 382 |
| Q | Gesundheits- und Sozialwesen | 92 596 | 46 440 | 45 812 | 3 091 | 91 559 | 1 033 |
| 86 | Gesundheitswesen | 49 338 | 28 086 | 21 252 | 2 038 | 48 605 | 730 |
| 87-88 | Heime und Sozialwesen | 43 258 | 18 354 | 24 560 | 1 053 | 42 954 | 303 |
| R-U | Kunst, Unterhaltung und Erholung; sonst. Dienstleistg.; Priv. Haushalte; Exterr. Org. | 19 035 | 9 941 | 9 094 | 562 | 18 714 | 319 |
| R | Kunst, Unterhaltung und Erholung | 3 667 | 2 505 | 1 162 | 115 | 3 500 | 166 |
| S | Erbrg. v. sonstigen Dienstleistungen | 15 130 | 7 348 | 7 782 | 447 | 14 992 | 137 |
| T | Priv. Haushalte mit Hauspersonal; Dienstleistg. u. H. v. Waren durch priv. Haushalte f. d. Eigenbed. | 238 | 88 | 150 | - | 222 | 16 |
| U | Exterritoriale Organisationen und Körperschaften | - | - | - | - | - | - |
| | Insgesamt ⁴⁾ | 380 965 | 221 701 | 158 916 | 11 586 | 375 263 | 5 664 |

1) Klassifikation der Wirtschaftszweige, Ausgabe 2008 (WZ 2008) - 2) einschließlich Fälle „ohne Angabe“ - 3) ohne „Staatenlos“ bzw. „Personen mit ungeklärter Staatsangehörigkeit“ - 4) einschließlich Fälle ohne Angabe zur Wirtschaftsgliederung

5. Sozialversicherungspflichtig Beschäftigte am ländischen Beschäftigten, zusammengefasst

| Lfd. Nr. | Staatsangehörigkeit Wirtschaftsgliederung ¹⁾ | Insgesamt | | | |
|--|---|----------------|---------------|---------------|---------------|
| | | | unter 20 | 20 bis 25 | 25 bis 30 |
| Insgesamt | | | | | |
| Deutsche Beschäftigte | | | | | |
| 1 | A Land- u. Forstwirtschaft, Fischerei | 13 919 | 623 | 838 | 1 300 |
| 2 | B-F Produzierendes Gewerbe | 253 658 | 6 733 | 13 739 | 25 441 |
| 3 | B-E Produzierendes Gewerbe ohne Baugewerbe | 199 947 | 5 039 | 10 851 | 20 617 |
| 4 | C Verarbeitendes Gewerbe | 184 801 | 4 737 | 10 171 | 19 480 |
| 5 | F Baugewerbe | 53 711 | 1 694 | 2 888 | 4 824 |
| 6 | G-U Dienstleistungsbereiche | 493 553 | 9 945 | 26 669 | 53 706 |
| 7 | G-I Handel, Verkehr, Gastgewerbe | 147 196 | 3 812 | 8 855 | 15 832 |
| 8 | J Information und Kommunikation | 13 519 | . | 666 | 1 795 |
| 9 | K Finanz- u. Versicherungsdienstleistg. | 13 602 | . | 866 | 1 250 |
| 10 | L Grundstücks- und Wohnungswesen | 5 818 | . | 210 | 458 |
| 11 | M-N Freiberufl., wissenschaftl., techn. Dienstleistg.; sonst. wirtschaftl. Dienstleistg. | 83 240 | 938 | 4 596 | 10 104 |
| 12 | O-Q Öff. Verwaltung, Verteidigung, Sozialvers.; Erzieh. u. Unterr.; Gesundh.- u. Sozialw. | 202 702 | . | 10 030 | 21 230 |
| 13 | R-U Kunst, Unterhaltung und Erholung; sonst. Dienstleistg.; Priv. Haushalte; Exterr. Org. | 27 476 | . | 1 446 | 3 037 |
| 14 | Zusammen ²⁾ | 761 139 | 17 301 | 41 246 | 80 448 |
| Ausländische Beschäftigte ³⁾ | | | | | |
| 15 | A Land- u. Forstwirtschaft, Fischerei | 418 | 13 | 55 | 62 |
| 16 | B-F Produzierendes Gewerbe | 4 550 | 65 | 474 | 676 |
| 17 | B-E Produzierendes Gewerbe ohne Baugewerbe | 3 136 | 37 | 314 | 472 |
| 18 | C Verarbeitendes Gewerbe | 3 088 | 34 | 311 | 468 |
| 19 | F Baugewerbe | 1 414 | 28 | 160 | 204 |
| 20 | G-U Dienstleistungsbereiche | 11 712 | 172 | 1 168 | 2 159 |
| 21 | G-I Handel, Verkehr, Gastgewerbe | 3 731 | 74 | 443 | 617 |
| 22 | J Information und Kommunikation | 208 | . | 11 | 63 |
| 23 | K Finanz- u. Versicherungsdienstleistg. | 42 | . | 6 | 3 |
| 24 | L Grundstücks- und Wohnungswesen | 93 | . | 8 | 12 |
| 25 | M-N Freiberufl., wissenschaftl., techn. Dienstleistg.; sonst. wirtschaftl. Dienstleistg. | 4 303 | 48 | 486 | 722 |
| 26 | O-Q Öff. Verwaltung, Verteidigung, Sozialvers.; Erzieh. u. Unterr.; Gesundh.- u. Sozialw. | 2 714 | . | 148 | 640 |
| 27 | R-U Kunst, Unterhaltung und Erholung; sonst. Dienstleistg.; Priv. Haushalte; Exterr. Org. | 621 | . | 66 | 102 |
| 28 | Zusammen ²⁾ | 16 680 | 250 | 1 697 | 2 897 |
| Insgesamt | | | | | |
| 29 | A Land- u. Forstwirtschaft, Fischerei | 14 340 | 636 | 893 | 1 362 |
| 30 | B-F Produzierendes Gewerbe | 258 237 | 6 799 | 14 215 | 26 122 |
| 31 | B-E Produzierendes Gewerbe ohne Baugewerbe | 203 108 | 5 077 | 11 167 | 21 093 |
| 32 | C Verarbeitendes Gewerbe | 187 914 | 4 772 | 10 484 | 19 952 |
| 33 | F Baugewerbe | 55 129 | 1 722 | 3 048 | 5 029 |
| 34 | G-U Dienstleistungsbereiche | 505 330 | 10 121 | 27 845 | 55 874 |
| 35 | G-I Handel, Verkehr, Gastgewerbe | 150 963 | 3 889 | 9 304 | 16 456 |
| 36 | J Information und Kommunikation | 13 728 | 125 | 677 | 1 859 |
| 37 | K Finanz- u. Versicherungsdienstleistg. | 13 644 | 277 | 872 | 1 253 |
| 38 | L Grundstücks- und Wohnungswesen | 5 912 | 58 | 218 | 470 |
| 39 | M-N Freiberufl., wissenschaftl., techn. Dienstleistg.; sonst. wirtschaftl. Dienstleistg. | 87 553 | 986 | 5 083 | 10 826 |
| 40 | O-Q Öff. Verwaltung, Verteidigung, Sozialvers.; Erzieh. u. Unterr.; Gesundh.- u. Sozialw. | 205 428 | 4 180 | 10 179 | 21 871 |
| 41 | R-U Kunst, Unterhaltung und Erholung; sonst. Dienstleistg.; Priv. Haushalte; Exterr. Org. | 28 102 | 606 | 1 512 | 3 139 |
| 42 | Insgesamt ²⁾ | 777 916 | 17 556 | 42 953 | 83 359 |

1) Klassifikation der Wirtschaftszweige, Ausgabe 2008 (WZ 2008) - 2) einschließlich Fälle ohne Angabe zur Wirtschaftsgliederung - 3) ohne „Staatenlos“ bzw. „Personen mit ungeklärter Staatsangehörigkeit“

**Arbeitsort am 31.12.2014 nach deutschen und aus-
Wirtschaftsabschnitten und Altersgruppen**

| Davon im Alter von ... bis unter ... Jahren | | | | | | | | Lfd. Nr. |
|---|---------------|---------------|----------------|----------------|----------------|---------------|----------------|-------------|
| 30 bis 35 | 35 bis 40 | 40 bis 45 | 45 bis 50 | 50 bis 55 | 55 bis 60 | 60 bis 65 | 65 und mehr | |
| Insgesamt | | | | | | | | |
| 1 180 | 803 | 1 272 | 2 012 | 2 319 | 2 160 | 1 323 | 89 | 1 |
| 28 707 | 24 160 | 27 617 | 34 792 | 39 415 | 33 250 | 18 826 | 978 | 2 |
| 23 029 | 18 260 | 21 391 | 27 333 | 30 908 | 26 496 | 15 293 | 730 | 3 |
| 21 751 | 17 114 | 19 893 | 25 066 | 28 138 | 23 981 | 13 794 | 676 | 4 |
| 5 678 | 5 900 | 6 226 | 7 459 | 8 507 | 6 754 | 3 533 | 248 | 5 |
| 55 301 | 49 341 | 52 256 | 65 281 | 74 341 | 65 266 | 39 074 | 2 373 | 6 |
| 16 316 | 15 009 | 16 735 | 20 377 | 22 113 | 18 083 | 9 425 | 639 | 7 |
| 2 095 | 1 755 | 1 613 | 1 710 | . | 1 232 | 713 | . | 8 |
| 1 210 | 1 431 | 2 081 | 2 074 | . | 1 566 | 815 | 38 | 9 |
| 479 | 544 | 564 | 825 | . | 954 | 642 | 52 | 10 |
| 10 473 | 8 814 | 8 478 | 10 403 | 12 148 | 10 872 | 5 924 | 490 | 11 |
| 21 606 | 19 057 | 19 925 | 26 393 | 31 268 | 28 979 | 19 176 | . | 12 |
| 3 122 | 2 731 | 2 860 | 3 499 | 4 027 | 3 580 | 2 379 | . | 13 |
| 85 189 | 74 305 | 81 148 | 102 085 | 116 077 | 100 677 | 59 223 | 3 440 | 14 |
| 63 | 56 | 69 | 51 | 30 | 16 | 3 | - | 15 |
| 726 | 709 | 671 | 524 | 378 | 199 | 117 | 11 | 16 |
| 517 | 496 | 456 | 354 | 254 | 145 | 85 | 6 | 17 |
| 506 | 491 | 446 | 350 | 252 | 143 | 82 | 5 | 18 |
| 209 | 213 | 215 | 170 | 124 | 54 | 32 | 5 | 19 |
| 2 101 | 1 770 | 1 507 | 1 204 | 844 | 555 | 205 | 27 | 20 |
| 557 | 565 | 573 | 399 | 282 | 156 | 58 | 7 | 21 |
| 44 | 30 | 21 | 20 | . | 5 | - | . | 22 |
| 11 | 8 | 4 | 4 | . | 3 | - | - | 23 |
| 15 | 6 | 15 | 15 | . | 11 | - | - | 24 |
| 659 | 626 | 552 | 516 | 344 | 248 | 91 | 11 | 25 |
| 692 | 440 | 257 | 201 | 148 | 92 | 46 | . | 26 |
| 123 | 95 | 85 | 49 | 46 | 40 | 10 | . | 27 |
| 2 890 | 2 535 | 2 247 | 1 779 | 1 252 | 770 | 325 | 38 | 28 |
| 1 243 | 860 | 1 341 | 2 064 | 2 349 | 2 177 | 1 326 | 89 | 29 |
| 29 436 | 24 872 | 28 293 | 35 319 | 39 795 | 33 452 | 18 944 | 990 | 30 |
| 23 549 | 18 759 | 21 850 | 27 690 | 31 164 | 26 644 | 15 379 | 736 | 31 |
| 22 260 | 17 608 | 20 342 | 25 419 | 28 392 | 24 127 | 13 877 | 681 | 32 |
| 5 887 | 6 113 | 6 443 | 7 629 | 8 631 | 6 808 | 3 565 | 254 | 33 |
| 57 411 | 51 116 | 53 775 | 66 491 | 75 192 | 65 825 | 39 280 | 2 400 | 34 |
| 16 877 | 15 576 | 17 315 | 20 777 | 22 399 | 18 241 | 9 483 | 646 | 35 |
| 2 139 | 1 785 | 1 634 | 1 730 | 1 769 | 1 237 | 713 | 60 | 36 |
| 1 221 | 1 439 | 2 085 | 2 078 | 1 997 | 1 569 | 815 | 38 | 37 |
| 494 | 550 | 579 | 840 | 1 044 | 965 | 642 | 52 | 38 |
| 11 134 | 9 441 | 9 033 | 10 920 | 12 492 | 11 121 | 6 016 | 501 | 39 |
| 22 299 | 19 499 | 20 184 | 26 597 | 31 417 | 29 071 | 19 222 | 909 | 40 |
| 3 247 | 2 826 | 2 945 | 3 549 | 4 074 | 3 621 | 2 389 | 194 | 41 |
| 88 091 | 76 849 | 83 412 | 103 874 | 117 338 | 101 455 | 59 550 | 3 479 | 42 |

Noch: 5. Sozialversicherungspflichtig Beschäftigte am
ländischen Beschäftigten, zusammengefasst

| Lfd. Nr. | Staatsangehörigkeit Wirtschaftsgliederung ¹⁾ | | Insgesamt | | | |
|--|--|---|----------------|---------------|---------------|---------------|
| | | | | unter 20 | 20 bis 25 | 25 bis 30 |
| männlich | | | | | | |
| Deutsche Beschäftigte | | | | | | |
| 1 | A | Land- u. Forstwirtschaft, Fischerei | 9 075 | 478 | 608 | 927 |
| 2 | B-F | Produzierendes Gewerbe | 186 962 | . | 11 176 | 20 224 |
| 3 | B-E | Produzierendes Gewerbe ohne Baugewerbe | 139 976 | . | 8 519 | 15 791 |
| 4 | C | Verarbeitendes Gewerbe | 128 466 | . | 8 000 | 14 946 |
| 5 | F | Baugewerbe | 46 986 | . | 2 657 | 4 433 |
| 6 | G-U | Dienstleistungsbereiche | 189 835 | . | 11 399 | 21 602 |
| 7 | G-I | Handel, Verkehr, Gastgewerbe | 72 188 | 2 270 | 4 667 | 8 163 |
| 8 | J | Information und Kommunikation | 8 176 | . | 382 | 1 084 |
| 9 | K | Finanz- u. Versicherungsdienstleistg. | 4 102 | . | . | . |
| 10 | L | Grundstücks- und Wohnungswesen | 2 685 | . | . | . |
| 11 | M-N | Freiberufl., wissenschaftl., techn. Dienstleistg.; sonst. wirtschaftl. Dienstleistg. | 43 223 | . | 2 675 | 5 763 |
| 12 | O-Q | Öff. Verwaltung, Verteidigung, Sozialvers.; Erzieh. u. Unterr.; Gesundh.- u. Sozialw. | 50 699 | . | 2 779 | 5 148 |
| 13 | R-U | Kunst, Unterhaltung und Erholung; sonst. Dienstleistg.; Priv. Haushalte; Exterr. Org. | 8 762 | . | 443 | 842 |
| 14 | | Zusammen ²⁾ | 385 876 | 10 934 | 23 183 | 42 754 |
| Ausländische Beschäftigte ³⁾ | | | | | | |
| 15 | A | Land- u. Forstwirtschaft, Fischerei | 321 | 10 | 46 | 44 |
| 16 | B-F | Produzierendes Gewerbe | 3 596 | . | 378 | 524 |
| 17 | B-E | Produzierendes Gewerbe ohne Baugewerbe | 2 254 | . | 228 | 330 |
| 18 | C | Verarbeitendes Gewerbe | 2 218 | . | 226 | 328 |
| 19 | F | Baugewerbe | 1 342 | . | 150 | 194 |
| 20 | G-U | Dienstleistungsbereiche | 7 099 | . | 715 | 1 302 |
| 21 | G-I | Handel, Verkehr, Gastgewerbe | 2 399 | 48 | 282 | 383 |
| 22 | J | Information und Kommunikation | 132 | . | 4 | 46 |
| 23 | K | Finanz- u. Versicherungsdienstleistg. | 16 | . | . | . |
| 24 | L | Grundstücks- und Wohnungswesen | 58 | . | . | . |
| 25 | M-N | Freiberufl., wissenschaftl., techn. Dienstleistg.; sonst. wirtschaftl. Dienstleistg. | 2 971 | . | 327 | 493 |
| 26 | O-Q | Öff. Verwaltung, Verteidigung, Sozialvers.; Erzieh. u. Unterr.; Gesundh.- u. Sozialw. | 1 221 | . | 54 | 325 |
| 27 | R-U | Kunst, Unterhaltung und Erholung; sonst. Dienstleistg.; Priv. Haushalte; Exterr. Org. | 302 | . | 37 | 50 |
| 28 | | Zusammen ²⁾ | 11 016 | 163 | 1 139 | 1 870 |
| Insgesamt | | | | | | |
| 29 | A | Land- u. Forstwirtschaft, Fischerei | 9 399 | 488 | 654 | 971 |
| 30 | B-F | Produzierendes Gewerbe | 190 578 | 5 803 | 11 556 | 20 749 |
| 31 | B-E | Produzierendes Gewerbe ohne Baugewerbe | 142 246 | 4 169 | 8 749 | 16 121 |
| 32 | C | Verarbeitendes Gewerbe | 130 700 | 3 924 | 8 228 | 15 274 |
| 33 | F | Baugewerbe | 48 332 | 1 634 | 2 807 | 4 628 |
| 34 | G-U | Dienstleistungsbereiche | 196 970 | 4 807 | 12 116 | 22 910 |
| 35 | G-I | Handel, Verkehr, Gastgewerbe | 74 605 | 2 318 | 4 950 | 8 550 |
| 36 | J | Information und Kommunikation | 8 309 | 83 | 386 | 1 131 |
| 37 | K | Finanz- u. Versicherungsdienstleistg. | 4 118 | 108 | 377 | 455 |
| 38 | L | Grundstücks- und Wohnungswesen | 2 744 | 17 | 87 | 152 |
| 39 | M-N | Freiberufl., wissenschaftl., techn. Dienstleistg.; sonst. wirtschaftl. Dienstleistg. | 46 202 | 534 | 3 002 | 6 256 |
| 40 | O-Q | Öff. Verwaltung, Verteidigung, Sozialvers.; Erzieh. u. Unterr.; Gesundh.- u. Sozialw. | 51 925 | 1 533 | 2 834 | 5 474 |
| 41 | R-U | Kunst, Unterhaltung und Erholung; sonst. Dienstleistg.; Priv. Haushalte; Exterr. Org. | 9 067 | 214 | 480 | 892 |
| 42 | | Insgesamt ²⁾ | 396 951 | 11 098 | 24 326 | 44 631 |

1) Klassifikation der Wirtschaftszweige, Ausgabe 2008 (WZ 2008) - 2) einschließlich Fälle ohne Angabe zur Wirtschaftsgliederung - 3) ohne „Staatenlos“ bzw. „Personen mit ungeklärter Staatsangehörigkeit“

Arbeitsort am 31.12.2014 nach deutschen und aus-
Wirtschaftsabschnitten und Altersgruppen

| Davon im Alter von ... bis unter ... Jahren | | | | | | | | Lfd. Nr. |
|---|---------------|---------------|---------------|---------------|---------------|---------------|----------------|-------------|
| 30 bis 35 | 35 bis 40 | 40 bis 45 | 45 bis 50 | 50 bis 55 | 55 bis 60 | 60 bis 65 | 65 und mehr | |
| männlich | | | | | | | | |
| 785 | 452 | 839 | 1 221 | 1 413 | 1 366 | 912 | 74 | 1 |
| 22 282 | 18 305 | 20 329 | 24 340 | 27 403 | 23 113 | 13 247 | . | 2 |
| 17 220 | 13 101 | 14 915 | 17 893 | . | 17 364 | . | . | 3 |
| 16 263 | 12 280 | 13 791 | 16 159 | 17 919 | 15 427 | 9 228 | . | 4 |
| 5 062 | 5 204 | 5 414 | 6 447 | . | 5 749 | . | . | 5 |
| 22 310 | 19 644 | 19 558 | 23 299 | 26 753 | 23 684 | 15 329 | . | 6 |
| 8 223 | 7 471 | 7 687 | 9 449 | 10 276 | 8 690 | 4 821 | 471 | 7 |
| 1 362 | 1 111 | . | . | . | . | 396 | . | 8 |
| . | . | . | . | . | . | 241 | 20 | 9 |
| . | . | 249 | 416 | . | 466 | 342 | 40 | 10 |
| 5 703 | 4 525 | 4 133 | 4 933 | 5 926 | 5 536 | 3 173 | . | 11 |
| 5 555 | 4 933 | 4 939 | 5 861 | 7 191 | 6 793 | . | . | 12 |
| 887 | 831 | 927 | 1 122 | 1 329 | 1 177 | . | . | 13 |
| 45 377 | 38 401 | 40 727 | 48 860 | 55 570 | 48 164 | 29 488 | 2 418 | 14 |
| 49 | 45 | 53 | 38 | 22 | 11 | 3 | - | 15 |
| 580 | 557 | 519 | 398 | 303 | 168 | 103 | . | 16 |
| 380 | 359 | 314 | 237 | . | 114 | . | . | 17 |
| 373 | 355 | 306 | 234 | 184 | 112 | 69 | . | 18 |
| 200 | 198 | 205 | 161 | . | 54 | . | . | 19 |
| 1 291 | 1 051 | 876 | 695 | 533 | 369 | 150 | . | 20 |
| 371 | 358 | 368 | 240 | 193 | 109 | 43 | 4 | 21 |
| 32 | 14 | . | . | . | . | - | . | 22 |
| . | . | . | . | . | . | - | . | 23 |
| . | . | 9 | 10 | . | 8 | - | - | 24 |
| 461 | 452 | 358 | 333 | 253 | 180 | 71 | . | 25 |
| 352 | 178 | 92 | 79 | 53 | 45 | . | . | 26 |
| 64 | 41 | 38 | 16 | 22 | 22 | . | . | 27 |
| 1 920 | 1 653 | 1 448 | 1 131 | 858 | 548 | 256 | 30 | 28 |
| 834 | 498 | 892 | 1 260 | 1 435 | 1 378 | 915 | 74 | 29 |
| 22 865 | 18 864 | 20 852 | 24 741 | 27 707 | 23 282 | 13 351 | 808 | 30 |
| 17 603 | 13 462 | 15 231 | 18 133 | 20 263 | 17 479 | 10 431 | 605 | 31 |
| 16 639 | 12 637 | 14 099 | 16 396 | 18 104 | 15 540 | 9 298 | 561 | 32 |
| 5 262 | 5 402 | 5 621 | 6 608 | 7 444 | 5 803 | 2 920 | 203 | 33 |
| 23 607 | 20 698 | 20 443 | 23 997 | 27 290 | 24 056 | 15 479 | 1 567 | 34 |
| 8 596 | 7 831 | 8 060 | 9 690 | 10 471 | 8 800 | 4 864 | 475 | 35 |
| 1 394 | 1 125 | 1 065 | 998 | 1 010 | 674 | 396 | 47 | 36 |
| 400 | 542 | 569 | 537 | 516 | 353 | 241 | 20 | 37 |
| 191 | 239 | 258 | 426 | 518 | 474 | 342 | 40 | 38 |
| 6 166 | 4 978 | 4 494 | 5 267 | 6 179 | 5 717 | 3 244 | 365 | 39 |
| 5 907 | 5 111 | 5 032 | 5 941 | 7 245 | 6 838 | 5 506 | 504 | 40 |
| 953 | 872 | 965 | 1 138 | 1 351 | 1 200 | 886 | 116 | 41 |
| 47 306 | 40 060 | 42 188 | 49 998 | 56 433 | 48 717 | 29 745 | 2 449 | 42 |

Noch: 5. Sozialversicherungspflichtig Beschäftigte am
ländischen Beschäftigten, zusammengefasst

| Lfd. Nr. | Staatsangehörigkeit Wirtschaftsgliederung ¹⁾ | | Insgesamt | | | |
|--|--|---|----------------|--------------|---------------|---------------|
| | | | | unter 20 | 20 bis 25 | 25 bis 30 |
| weiblich | | | | | | |
| Deutsche Beschäftigte | | | | | | |
| 1 | A | Land- u. Forstwirtschaft, Fischerei | 4 844 | 145 | 230 | 373 |
| 2 | B-F | Produzierendes Gewerbe | 66 696 | . | 2 563 | 5 217 |
| 3 | B-E | Produzierendes Gewerbe ohne Baugewerbe | 59 971 | . | 2 332 | 4 826 |
| 4 | C | Verarbeitendes Gewerbe | 56 335 | . | 2 171 | 4 534 |
| 5 | F | Baugewerbe | 6 725 | . | 231 | 391 |
| 6 | G-U | Dienstleistungsbereiche | 303 718 | . | 15 270 | 32 104 |
| 7 | G-I | Handel, Verkehr, Gastgewerbe | 75 008 | 1 542 | 4 188 | 7 669 |
| 8 | J | Information und Kommunikation | 5 343 | 42 | 284 | 711 |
| 9 | K | Finanz- u. Versicherungsdienstleistg. | 9 500 | . | . | . |
| 10 | L | Grundstücks- und Wohnungswesen | 3 133 | 41 | . | . |
| 11 | M-N | Freiberufl., wissenschaftl., techn. Dienstleistg.; sonst. wirtschaftl. Dienstleistg. | 40 017 | . | 1 921 | 4 341 |
| 12 | O-Q | Öff. Verwaltung, Verteidigung, Sozialvers.; Erzieh. u. Unterr.; Gesundh.- u. Sozialw. | 152 003 | 2 614 | 7 251 | 16 082 |
| 13 | R-U | Kunst, Unterhaltung und Erholung; sonst. Dienstleistg.; Priv. Haushalte; Exterr. Org. | 18 714 | . | 1 003 | 2 195 |
| 14 | Zusammen ²⁾ | | 375 263 | 6 367 | 18 063 | 37 694 |
| Ausländische Beschäftigte ³⁾ | | | | | | |
| 15 | A | Land- u. Forstwirtschaft, Fischerei | 97 | 3 | 9 | 18 |
| 16 | B-F | Produzierendes Gewerbe | 954 | . | 96 | 152 |
| 17 | B-E | Produzierendes Gewerbe ohne Baugewerbe | 882 | . | 86 | 142 |
| 18 | C | Verarbeitendes Gewerbe | 870 | . | 85 | 140 |
| 19 | F | Baugewerbe | 72 | . | 10 | 10 |
| 20 | G-U | Dienstleistungsbereiche | 4 613 | . | 453 | 857 |
| 21 | G-I | Handel, Verkehr, Gastgewerbe | 1 332 | 26 | 161 | 234 |
| 22 | J | Information und Kommunikation | 76 | - | 7 | 17 |
| 23 | K | Finanz- u. Versicherungsdienstleistg. | 26 | . | . | . |
| 24 | L | Grundstücks- und Wohnungswesen | 35 | - | . | . |
| 25 | M-N | Freiberufl., wissenschaftl., techn. Dienstleistg.; sonst. wirtschaftl. Dienstleistg. | 1 332 | . | 159 | 229 |
| 26 | O-Q | Öff. Verwaltung, Verteidigung, Sozialvers.; Erzieh. u. Unterr.; Gesundh.- u. Sozialw. | 1 493 | 32 | 94 | 315 |
| 27 | R-U | Kunst, Unterhaltung und Erholung; sonst. Dienstleistg.; Priv. Haushalte; Exterr. Org. | 319 | . | 29 | 52 |
| 28 | Zusammen ²⁾ | | 5 664 | 87 | 558 | 1 027 |
| Insgesamt | | | | | | |
| 29 | A | Land- u. Forstwirtschaft, Fischerei | 4 941 | 148 | 239 | 391 |
| 30 | B-F | Produzierendes Gewerbe | 67 659 | 996 | 2 659 | 5 373 |
| 31 | B-E | Produzierendes Gewerbe ohne Baugewerbe | 60 862 | 908 | 2 418 | 4 972 |
| 32 | C | Verarbeitendes Gewerbe | 57 214 | 848 | 2 256 | 4 678 |
| 33 | F | Baugewerbe | 6 797 | 88 | 241 | 401 |
| 34 | G-U | Dienstleistungsbereiche | 308 360 | 5 314 | 15 729 | 32 964 |
| 35 | G-I | Handel, Verkehr, Gastgewerbe | 76 358 | 1 571 | 4 354 | 7 906 |
| 36 | J | Information und Kommunikation | 5 419 | 42 | 291 | 728 |
| 37 | K | Finanz- u. Versicherungsdienstleistg. | 9 526 | 169 | 495 | 798 |
| 38 | L | Grundstücks- und Wohnungswesen | 3 168 | 41 | 131 | 318 |
| 39 | M-N | Freiberufl., wissenschaftl., techn. Dienstleistg.; sonst. wirtschaftl. Dienstleistg. | 41 351 | 452 | 2 081 | 4 570 |
| 40 | O-Q | Öff. Verwaltung, Verteidigung, Sozialvers.; Erzieh. u. Unterr.; Gesundh.- u. Sozialw. | 153 503 | 2 647 | 7 345 | 16 397 |
| 41 | R-U | Kunst, Unterhaltung und Erholung; sonst. Dienstleistg.; Priv. Haushalte; Exterr. Org. | 19 035 | 392 | 1 032 | 2 247 |
| 42 | Insgesamt ²⁾ | | 380 965 | 6 458 | 18 627 | 38 728 |

1) Klassifikation der Wirtschaftszweige, Ausgabe 2008 (WZ 2008) - 2) einschließlich Fälle ohne Angabe zur Wirtschaftsgliederung - 3) ohne „Staatenlos“ bzw. „Personen mit ungeklärter Staatsangehörigkeit“

Arbeitsort am 31.12.2014 nach deutschen und aus-
Wirtschaftsabschnitten und Altersgruppen

| Davon im Alter von ... bis unter ... Jahren | | | | | | | | Lfd. Nr. |
|---|---------------|---------------|---------------|---------------|---------------|---------------|----------------|-------------|
| 30 bis 35 | 35 bis 40 | 40 bis 45 | 45 bis 50 | 50 bis 55 | 55 bis 60 | 60 bis 65 | 65 und mehr | |
| weiblich | | | | | | | | |
| 395 | 351 | 433 | 791 | 906 | 794 | 411 | 15 | 1 |
| 6 425 | 5 855 | 7 288 | 10 452 | 12 012 | 10 137 | 5 579 | . | 2 |
| 5 809 | 5 159 | 6 476 | 9 440 | . | 9 132 | . | . | 3 |
| 5 488 | 4 834 | 6 102 | 8 907 | 10 219 | 8 554 | 4 566 | . | 4 |
| 616 | 696 | 812 | 1 012 | . | 1 005 | . | . | 5 |
| 32 991 | 29 697 | 32 698 | 41 982 | 47 588 | 41 582 | 23 745 | . | 6 |
| 8 093 | 7 538 | 9 048 | 10 928 | 11 837 | 9 393 | 4 604 | 168 | 7 |
| 733 | 644 | . | . | . | . | 317 | 13 | 8 |
| . | . | . | . | . | . | 574 | 18 | 9 |
| . | . | 315 | 409 | . | 488 | 300 | 12 | 10 |
| 4 770 | 4 289 | 4 345 | 5 470 | 6 222 | 5 336 | 2 751 | . | 11 |
| 16 051 | 14 124 | 14 986 | 20 532 | 24 077 | 22 186 | . | . | 12 |
| 2 235 | 1 900 | 1 933 | 2 377 | 2 698 | 2 403 | . | 78 | 13 |
| 39 812 | 35 904 | 40 421 | 53 225 | 60 507 | 52 513 | 29 735 | 1 022 | 14 |
| 14 | 11 | 16 | 13 | 8 | 5 | - | - | 15 |
| 146 | 152 | 152 | 126 | 75 | 31 | 14 | . | 16 |
| 137 | 137 | 142 | 117 | . | 31 | . | . | 17 |
| 133 | 136 | 140 | 116 | 68 | 31 | 13 | . | 18 |
| 9 | 15 | 10 | 9 | . | - | . | . | 19 |
| 810 | 719 | 631 | 509 | 311 | 186 | 55 | . | 20 |
| 186 | 207 | 205 | 159 | 89 | 47 | 15 | 3 | 21 |
| 12 | 16 | . | . | . | . | - | - | 22 |
| . | . | . | . | . | . | - | - | 23 |
| . | . | 6 | 5 | . | 3 | - | - | 24 |
| 198 | 174 | 194 | 183 | 91 | 68 | 20 | . | 25 |
| 340 | 262 | 165 | 122 | 95 | 47 | . | . | 26 |
| 59 | 54 | 47 | 33 | 24 | 18 | . | - | 27 |
| 970 | 882 | 799 | 648 | 394 | 222 | 69 | 8 | 28 |
| 409 | 362 | 449 | 804 | 914 | 799 | 411 | 15 | 29 |
| 6 571 | 6 008 | 7 441 | 10 578 | 12 088 | 10 170 | 5 593 | 182 | 30 |
| 5 946 | 5 297 | 6 619 | 9 557 | 10 901 | 9 165 | 4 948 | 131 | 31 |
| 5 621 | 4 971 | 6 243 | 9 023 | 10 288 | 8 587 | 4 579 | 120 | 32 |
| 625 | 711 | 822 | 1 021 | 1 187 | 1 005 | 645 | 51 | 33 |
| 33 804 | 30 418 | 33 332 | 42 494 | 47 902 | 41 769 | 23 801 | 833 | 34 |
| 8 281 | 7 745 | 9 255 | 11 087 | 11 928 | 9 441 | 4 619 | 171 | 35 |
| 745 | 660 | 569 | 732 | 759 | 563 | 317 | 13 | 36 |
| 821 | 897 | 1 516 | 1 541 | 1 481 | 1 216 | 574 | 18 | 37 |
| 303 | 311 | 321 | 414 | 526 | 491 | 300 | 12 | 38 |
| 4 968 | 4 463 | 4 539 | 5 653 | 6 313 | 5 404 | 2 772 | 136 | 39 |
| 16 392 | 14 388 | 15 152 | 20 656 | 24 172 | 22 233 | 13 716 | 405 | 40 |
| 2 294 | 1 954 | 1 980 | 2 411 | 2 723 | 2 421 | 1 503 | 78 | 41 |
| 40 785 | 36 789 | 41 224 | 53 876 | 60 905 | 52 738 | 29 805 | 1 030 | 42 |

6. Ausländische sozialversicherungspflichtig Beschäftigte am Arbeitsort am 31.12.2014 nach zusammen

| Lfd. Nr. | Wirtschaftsgliederung ¹⁾ Alter von ... bis unter ... Jahren | Insgesamt | Darunter mit EU-Mitgliedstaaten darunter | | | | | | |
|--------------------------|---|---------------|--|------------|--------------|------------|------------|------------|--------------|
| | | | EU-28 zusammen | Bulgarien | Griechenland | Italien | Litauen | Österreich | Polen |
| | | | | | | | | | |
| Insgesamt | | | | | | | | | |
| 1 | A Land- u. Forstwirtschaft, Fischerei | 418 | 387 | 4 | . | . | . | . | 202 |
| 2 | B-F Produzierendes Gewerbe | 4 550 | 3 159 | 194 | . | 81 | . | . | 1 021 |
| 3 | B-E Produzierendes Gewerbe ohne Baugewerbe | 3 136 | 2 088 | 90 | 24 | 58 | 23 | 41 | 674 |
| 4 | C Verarbeitendes Gewerbe | 3 088 | 2 065 | 88 | 24 | 57 | 23 | 39 | 671 |
| 5 | F Baugewerbe | 1 414 | 1 071 | 104 | . | 23 | . | . | 347 |
| 6 | G-U Dienstleistungsbereiche | 11 712 | 6 725 | 477 | 334 | 379 | 100 | 173 | 1 644 |
| 7 | G-I Handel, Verkehr, Gastgewerbe | 3 731 | 1 923 | 206 | 246 | 215 | 21 | 29 | 374 |
| 8 | J Information und Kommunikation | 208 | 108 | 14 | 4 | . | . | . | 6 |
| 9 | K Finanz- u. Versicherungsdienstleistg. | 42 | 15 | . | . | . | . | . | 3 |
| 10 | L Grundstücks- und Wohnungswesen | 93 | 64 | . | . | . | . | . | 17 |
| 11 | M-N Freiberufl., wissenschaftl., techn. Dienstleistg.; sonst. wirtschaftl. Dienstleistg. | 4 303 | 3 001 | 112 | 44 | 72 | 31 | 31 | 1 055 |
| 12 | O-Q Öff. Verwaltung, Verteidigung, Sozialvers.; Erzieh. u. Unterr.; Gesundh.- u. Sozialw. | 2 714 | 1 322 | 118 | 32 | 60 | 40 | 82 | 148 |
| 13 | R-U Kunst, Unterhaltung und Erholung; sonst. Dienstleistg.; Priv. Haushalte; Exterr. Org. | 621 | 292 | 19 | 8 | 22 | 3 | 21 | 41 |
| 14 | unter 20 | 250 | 139 | 7 | . | 5 | . | . | 35 |
| 15 | 20 bis 25 | 1 697 | 1 227 | 66 | 41 | 47 | 14 | 14 | 357 |
| 16 | 25 bis 30 | 2 897 | 1 821 | 117 | 48 | 65 | 41 | 29 | 458 |
| 17 | 30 bis 35 | 2 890 | 1 686 | 122 | 76 | 82 | 24 | 44 | 438 |
| 18 | 35 bis 40 | 2 535 | 1 524 | 99 | 69 | 80 | 32 | 39 | 401 |
| 19 | 40 bis 45 | 2 247 | 1 371 | 85 | 54 | 64 | 25 | 27 | 404 |
| 20 | 45 bis 50 | 1 779 | 1 064 | 81 | 45 | 47 | 13 | 27 | 319 |
| 21 | 50 bis 55 | 1 252 | 690 | 47 | 33 | 33 | 10 | 19 | 200 |
| 22 | 55 bis 60 | 770 | 502 | 36 | 22 | 25 | 7 | 12 | 178 |
| 23 | 60 bis 65 | 325 | 223 | 12 | 10 | 8 | . | . | 70 |
| 24 | 65 und mehr | 38 | 24 | 3 | . | 4 | . | 3 | 7 |
| 25 | Insgesamt ²⁾³⁾ | 16 680 | 10 271 | 675 | 402 | 460 | 171 | 222 | 2 867 |
| darunter weiblich | | | | | | | | | |
| 26 | A Land- u. Forstwirtschaft, Fischerei | 97 | 82 | . | . | . | . | . | 43 |
| 27 | B-F Produzierendes Gewerbe | 954 | 594 | . | . | . | 17 | . | 189 |
| 28 | B-E Produzierendes Gewerbe ohne Baugewerbe | 882 | 571 | 34 | 8 | 9 | 17 | 6 | 183 |
| 29 | C Verarbeitendes Gewerbe | 870 | 568 | 34 | 8 | 9 | 17 | 6 | 182 |
| 30 | F Baugewerbe | 72 | 23 | . | . | . | . | . | 6 |
| 31 | G-U Dienstleistungsbereiche | 4 613 | 2 581 | 203 | 103 | 99 | 65 | 81 | 553 |
| 32 | G-I Handel, Verkehr, Gastgewerbe | 1 332 | 730 | 83 | 73 | 42 | 15 | 9 | 172 |
| 33 | J Information und Kommunikation | 76 | 39 | 4 | . | 4 | . | . | . |
| 34 | K Finanz- u. Versicherungsdienstleistg. | 26 | 9 | . | . | . | . | . | . |
| 35 | L Grundstücks- und Wohnungswesen | 35 | 19 | . | . | . | . | . | . |
| 36 | M-N Freiberufl., wissenschaftl., techn. Dienstleistg.; sonst. wirtschaftl. Dienstleistg. | 1 332 | 862 | 39 | 15 | 20 | 14 | 11 | 244 |
| 37 | O-Q Öff. Verwaltung, Verteidigung, Sozialvers.; Erzieh. u. Unterr.; Gesundh.- u. Sozialw. | 1 493 | 785 | 63 | 9 | 25 | 31 | 44 | 102 |
| 38 | R-U Kunst, Unterhaltung und Erholung; sonst. Dienstleistg.; Priv. Haushalte; Exterr. Org. | 319 | 137 | 11 | . | 8 | . | 11 | 27 |
| 39 | unter 20 | 87 | 46 | . | . | . | . | . | 13 |
| 40 | 20 bis 25 | 558 | 392 | 14 | 10 | 16 | 9 | 7 | 106 |
| 41 | 25 bis 30 | 1 027 | 639 | 36 | 18 | 24 | 12 | 14 | 147 |
| 42 | 30 bis 35 | 970 | 517 | 38 | 21 | 25 | 10 | 26 | 101 |
| 43 | 35 bis 40 | 882 | 480 | 44 | 15 | 15 | 13 | 23 | 94 |
| 44 | 40 bis 45 | 799 | 443 | 33 | 21 | 9 | 15 | 6 | 114 |
| 45 | 45 bis 50 | 648 | 359 | 32 | 13 | 13 | 6 | 5 | 99 |
| 46 | 50 bis 55 | 394 | 206 | 23 | 8 | 4 | 8 | . | 61 |
| 47 | 55 bis 60 | 222 | 129 | 15 | . | . | 5 | 3 | 40 |
| 48 | 60 bis 65 | 69 | 42 | . | . | . | . | . | . |
| 49 | 65 und mehr | 8 | 4 | . | . | . | . | . | . |
| 50 | zusammen ²⁾³⁾ | 5 664 | 3 257 | 240 | 113 | 109 | 82 | 88 | 785 |

1) Klassifikation der Wirtschaftszweige, Ausgabe 2008 (WZ 2008) - 2) ohne „Staatenlos“ bzw. „Personen mit ungeklärter Staatsangehörigkeit“ - 3) einschließlich Fälle „ohne Angabe“

gefassten Wirtschaftsabschnitten, Altersgruppen und ausgewählten Staatsangehörigkeiten

| Staatsangehörigkeit eines | | | | | | | | | | | | Lfd. Nr. |
|---------------------------|------------|------------|-----------------------|--------------|-----------------|------------|------------|----------------------|------------|------------|------------|-----------|
| | | | | | anderen Staates | | | | | | | |
| Rumänien | Slowakei | Spanien | Tschechische Republik | Ungarn | China | Indien | Kasachstan | Russische Föderation | Türkei | Ukraine | Vietnam | |
| Insgesamt | | | | | | | | | | | | |
| 109 | 11 | . | 8 | 22 | - | - | . | 5 | - | 9 | - | 1 |
| 468 | 140 | . | 254 | 388 | 46 | 20 | . | 238 | 234 | 118 | 58 | 2 |
| 312 | 112 | 56 | 230 | 240 | 43 | 20 | 53 | 202 | 97 | 101 | 54 | 3 |
| 308 | 108 | 56 | 228 | 238 | 43 | 19 | 52 | 198 | 94 | 98 | 53 | 4 |
| 156 | 28 | . | 24 | 148 | 3 | - | . | 36 | 137 | 17 | 4 | 5 |
| 819 | 444 | 212 | 604 | 976 | 190 | 189 | 109 | 527 | 521 | 372 | 597 | 6 |
| 230 | 47 | 71 | 87 | 248 | 54 | 104 | 29 | 129 | 321 | 92 | 370 | 7 |
| 10 | 7 | . | . | . | . | 10 | - | 21 | . | 5 | 4 | 8 |
| - | . | . | . | . | - | - | . | 5 | - | 5 | 4 | 9 |
| 8 | . | . | 6 | 16 | . | - | . | 7 | . | 3 | 4 | 10 |
| 251 | 255 | 60 | 410 | 546 | 58 | 32 | 53 | 156 | 143 | 85 | 170 | 11 |
| 268 | 121 | 54 | 82 | 137 | 64 | 43 | 22 | 174 | 35 | 142 | 31 | 12 |
| 52 | 9 | 19 | 15 | 24 | 8 | - | . | 35 | 16 | 40 | 14 | 13 |
| 31 | 10 | . | . | . | - | - | 3 | 11 | 17 | 12 | 11 | 14 |
| 190 | 86 | 39 | 98 | 189 | 16 | 11 | 3 | 37 | 72 | 45 | 54 | 15 |
| 303 | 139 | 94 | 126 | 235 | 77 | 72 | 15 | 95 | 112 | 68 | 67 | 16 |
| 271 | 118 | 61 | 130 | 180 | 72 | 53 | 16 | 116 | 128 | 74 | 69 | 17 |
| 221 | 90 | 39 | 143 | 191 | 40 | 35 | 36 | 122 | 139 | 83 | 53 | 18 |
| 178 | 61 | 25 | 136 | 183 | 15 | 21 | 33 | 132 | 132 | 78 | 78 | 19 |
| 112 | 40 | 17 | 95 | 149 | 9 | 5 | 23 | 106 | 85 | 75 | 126 | 20 |
| 60 | 33 | 8 | 67 | 89 | . | 7 | 23 | 90 | 50 | 38 | 121 | 21 |
| 26 | 15 | 7 | 44 | 89 | . | . | 19 | 41 | 11 | 19 | 57 | 22 |
| 4 | 3 | . | 15 | 65 | - | . | 3 | 17 | 9 | . | 15 | 23 |
| - | - | - | . | . | - | - | - | 3 | - | . | 4 | 24 |
| 1 396 | 595 | 296 | 866 | 1 386 | 236 | 209 | 174 | 770 | 755 | 499 | 655 | 25 |
| darunter weiblich | | | | | | | | | | | | |
| 22 | . | . | . | . | . | . | - | 3 | - | 6 | . | 26 |
| 127 | . | . | . | . | . | . | 21 | 88 | 27 | 40 | . | 27 |
| 120 | 38 | 7 | 52 | 52 | 21 | . | 17 | 76 | 20 | 34 | 14 | 28 |
| 120 | 38 | 7 | 51 | 52 | 21 | . | 17 | 75 | 20 | 32 | 14 | 29 |
| 7 | . | . | . | . | . | . | 4 | 12 | 7 | 6 | . | 30 |
| 361 | 181 | 66 | 233 | 384 | 82 | 37 | 52 | 322 | 123 | 240 | 266 | 31 |
| 86 | 22 | 18 | 45 | 104 | 17 | . | 13 | 68 | 67 | 57 | 158 | 32 |
| . | . | . | . | . | . | . | - | 8 | . | . | . | 33 |
| - | . | . | . | - | - | - | - | 4 | - | 4 | . | 34 |
| . | - | . | . | . | . | - | . | 5 | - | . | . | 35 |
| 82 | 78 | 18 | 126 | 174 | 24 | 11 | 18 | 85 | 29 | 44 | 73 | 36 |
| 166 | 72 | 23 | 48 | 90 | 36 | 15 | 17 | 128 | 21 | 102 | 16 | 37 |
| 20 | 5 | . | 9 | 11 | . | - | . | 24 | . | 29 | 14 | 38 |
| . | 5 | - | . | 8 | - | - | . | 7 | 6 | 8 | . | 39 |
| 51 | 33 | 13 | 28 | 72 | 10 | . | . | 16 | 23 | 26 | 24 | 40 |
| 122 | 60 | 24 | 30 | 95 | 35 | 21 | 6 | 48 | 19 | 28 | 28 | 41 |
| 111 | 38 | 13 | 37 | 56 | 30 | 8 | 7 | 70 | 26 | 41 | 31 | 42 |
| 80 | 33 | 9 | 49 | 66 | 15 | 5 | 9 | 75 | 25 | 59 | 24 | 43 |
| 69 | 20 | 5 | 54 | 56 | 6 | . | 18 | 71 | 24 | 47 | 42 | 44 |
| 40 | 20 | 3 | 41 | 45 | 5 | - | 9 | 52 | 11 | 43 | 66 | 45 |
| 19 | 12 | 3 | 20 | 19 | . | - | 11 | 50 | 13 | 24 | 34 | 46 |
| 9 | 4 | . | 18 | 15 | . | - | 9 | 18 | . | 7 | 23 | 47 |
| . | - | . | 7 | 7 | - | - | . | 6 | . | . | 5 | 48 |
| - | - | - | . | - | - | - | - | - | - | . | . | 49 |
| 510 | 225 | 74 | 288 | 439 | 105 | 38 | 73 | 413 | 150 | 286 | 281 | 50 |

7. Sozialversicherungspflichtig Beschäftigte am Arbeitsort in den kreisfreien

| Schl.- Nr. 1) | Kreisfreie Stadt Landkreis Land | Insgesamt 3) | Darunter im | | | | |
|--------------------------|---------------------------------------|----------------|--|---|---|---|------------------------|
| | | | Land- und Forst- wirt- schaft, Fischerei (A) | Produ- zierendes Gewerbe (B-F) | davon | | |
| | | | | | Produ- zierendes Gewerbe ohne Baugewerbe (B-E) | darunter Verarbei- tendes Gewerbe (C) | Bau- gewerbe (F) |
| Insgesamt | | | | | | | |
| 16 0 51 | Stadt Erfurt | 103 569 | 238 | 15 503 | 10 542 | 7 617 | 4 961 |
| 16 0 52 | Stadt Gera | 35 941 | 132 | 6 699 | 4 685 | 3 886 | 2 014 |
| 16 0 53 | Stadt Jena | 53 496 | 11 | 12 293 | 9 963 | 9 441 | 2 330 |
| 16 0 54 | Stadt Suhl | 15 449 | 14 | 3 571 | 2 782 | 2 548 | 789 |
| 16 0 55 | Stadt Weimar | 23 478 | 22 | 3 552 | 2 504 | 2 191 | 1 048 |
| 16 0 56 | Stadt Eisenach | 23 253 | 57 | 7 356 | 6 709 | 6 439 | 647 |
| 16 0 61 | Eichsfeld | 34 768 | 633 | 14 337 | 10 797 | 10 405 | 3 540 |
| 16 0 62 | Nordhausen | 29 294 | 511 | 9 505 | 6 967 | 6 128 | 2 538 |
| 16 0 63 | Wartburgkreis | 40 418 | 1 059 | 19 576 | 16 845 | 15 194 | 2 731 |
| 16 0 64 | Unstrut-Hainich-Kreis | 34 323 | 1 108 | 10 822 | 8 116 | 7 627 | 2 706 |
| 16 0 65 | Kyffhäuserkreis | 20 160 | 629 | 7 069 | 5 152 | 4 801 | 1 917 |
| 16 0 66 | Schmalkalden-Meiningen | 42 763 | 773 | 17 551 | 14 436 | 13 556 | 3 115 |
| 16 0 67 | Gotha | 47 603 | 929 | 18 609 | 15 176 | 14 362 | 3 433 |
| 16 0 68 | Sömmerda | 22 463 | 769 | 9 386 | 7 610 | 7 310 | 1 776 |
| 16 0 69 | Hildburghausen | 19 513 | 733 | 8 456 | 6 747 | 6 469 | 1 709 |
| 16 0 70 | Ilm-Kreis | 37 384 | 523 | 16 189 | 13 371 | 12 704 | 2 818 |
| 16 0 71 | Weimarer Land | 24 531 | 878 | 8 101 | 5 374 | 5 105 | 2 727 |
| 16 0 72 | Sonneberg | 20 867 | 322 | 9 529 | 8 275 | 7 881 | 1 254 |
| 16 0 73 | Saalfeld-Rudolstadt | 35 948 | 746 | 13 996 | 11 421 | 10 487 | 2 575 |
| 16 0 74 | Saale-Holzland-Kreis | 26 039 | 1 184 | 9 778 | 7 288 | 6 955 | 2 490 |
| 16 0 75 | Saale-Orla-Kreis | 30 179 | 1 452 | 14 317 | 11 879 | 11 433 | 2 438 |
| 16 0 76 | Greiz | 29 351 | 963 | 12 012 | 8 523 | 7 965 | 3 489 |
| 16 0 77 | Altenburger Land | 27 126 | 654 | 10 030 | 7 946 | 7 410 | 2 084 |
| 16 | Thüringen | 777 916 | 14 340 | 258 237 | 203 108 | 187 914 | 55 129 |
| darunter weiblich | | | | | | | |
| 16 0 51 | Stadt Erfurt | 53 771 | 99 | 3 490 | 2 914 | 2 130 | 576 |
| 16 0 52 | Stadt Gera | 19 987 | 39 | 1 781 | 1 540 | 1 340 | 241 |
| 16 0 53 | Stadt Jena | 27 593 | . | . | 3 060 | 2 905 | . |
| 16 0 54 | Stadt Suhl | 8 570 | . | . | 852 | 782 | . |
| 16 0 55 | Stadt Weimar | 13 431 | 8 | 994 | 851 | 757 | 143 |
| 16 0 56 | Stadt Eisenach | 11 204 | 15 | 1 807 | 1 728 | 1 676 | 79 |
| 16 0 61 | Eichsfeld | 15 232 | 182 | 3 717 | 3 256 | 3 191 | 461 |
| 16 0 62 | Nordhausen | 13 799 | 163 | 1 749 | 1 495 | 1 358 | 254 |
| 16 0 63 | Wartburgkreis | 17 800 | 391 | 5 190 | 4 832 | 4 513 | 358 |
| 16 0 64 | Unstrut-Hainich-Kreis | 17 816 | 377 | 2 640 | 2 283 | 2 154 | 357 |
| 16 0 65 | Kyffhäuserkreis | 10 523 | 154 | 1 905 | 1 657 | 1 569 | 248 |
| 16 0 66 | Schmalkalden-Meiningen | 21 024 | 225 | 4 932 | 4 522 | 4 273 | 410 |
| 16 0 67 | Gotha | 22 123 | 334 | 4 887 | 4 448 | 4 227 | 439 |
| 16 0 68 | Sömmerda | 9 755 | 258 | 2 513 | 2 294 | 2 227 | 219 |
| 16 0 69 | Hildburghausen | 9 421 | 275 | 2 444 | 2 257 | 2 193 | 187 |
| 16 0 70 | Ilm-Kreis | 16 166 | 183 | 4 091 | 3 782 | 3 630 | 309 |
| 16 0 71 | Weimarer Land | 11 629 | 267 | 1 899 | 1 616 | 1 550 | 283 |
| 16 0 72 | Sonneberg | 10 136 | 93 | 3 067 | 2 846 | 2 766 | 221 |
| 16 0 73 | Saalfeld-Rudolstadt | 18 094 | 254 | 4 029 | 3 708 | 3 512 | 321 |
| 16 0 74 | Saale-Holzland-Kreis | 12 057 | 418 | 2 658 | 2 365 | 2 262 | 293 |
| 16 0 75 | Saale-Orla-Kreis | 13 810 | 605 | 3 899 | 3 616 | 3 523 | 283 |
| 16 0 76 | Greiz | 13 594 | 369 | 3 071 | 2 584 | 2 464 | 487 |
| 16 0 77 | Altenburger Land | 13 430 | 229 | 2 611 | 2 356 | 2 212 | 255 |
| 16 | Thüringen | 380 965 | 4 941 | 67 659 | 60 862 | 57 214 | 6 797 |

1) Regionalschlüssel gemäß amtlichem Gemeindeverzeichnis - 2) Klassifikation der Wirtschaftszeige, Ausgabe 2008 (WZ 2008) -
3) einschließlich Fälle ohne Angabe zur wirtschaftlichen Gliederung

Städten und Landkreisen am 31.12.2014 nach zusammengefassten Wirtschaftsabschnitten

| Wirtschaftsabschnitt ²⁾ | | | | | | | | Schl.- Nr. ¹⁾ |
|---------------------------------------|---|--|---|--|--|---|---|-----------------------------|
| Dienstleistungs- bereiche (G-U) | davon | | | | | | | |
| | Handel, Verkehr, Gastgewerbe (G-I) | Information und Kommunikation (J) | Finanz-und Versicherungs- dienst- leistg. (K) | Grundstücks- und Wohnungs- wesen (L) | Freiberufl., wissenschaftl., techn. Dienst- leistg.; sonst. wirtschaftl. Dienstleistg. (M-N) | Öff. Verwaltung, Verteidigung, Sozialvers.; Erzieh. u. Unterr.; Gesundh.- u. Sozialw. (O-Q) | Kunst, Unterhaltung und Erholung; sonst. Dienstleistg.; Priv. Haushalte; Exterr. Org. (R-U) | |
| Insgesamt | | | | | | | | |
| 87 828 | 22 937 | 5 902 | 3 412 | 1 105 | 21 208 | 26 826 | 6 438 | 16 0 51 |
| 29 109 | 7 539 | 1 756 | 964 | 680 | 4 791 | 11 953 | 1 426 | 16 0 52 |
| 41 192 | 7 461 | 1 780 | 929 | 603 | 9 085 | 19 192 | 2 142 | 16 0 53 |
| 11 864 | 3 154 | 422 | 539 | 208 | 1 843 | 5 074 | 624 | 16 0 54 |
| 19 903 | 4 541 | 503 | 468 | 323 | 4 359 | 7 607 | 2 102 | 16 0 55 |
| 15 840 | 4 442 | 148 | 468 | 213 | 3 836 | 5 848 | 885 | 16 0 56 |
| 19 795 | 6 397 | 98 | 461 | 178 | 3 525 | 8 274 | 862 | 16 0 61 |
| 19 278 | 5 759 | 150 | 593 | 202 | 2 790 | 8 750 | 1 034 | 16 0 62 |
| 19 783 | 6 736 | 87 | 467 | 145 | 3 633 | 8 059 | 656 | 16 0 63 |
| 22 391 | 6 350 | 133 | 629 | 177 | 2 983 | 10 401 | 1 718 | 16 0 64 |
| 12 462 | 3 418 | 67 | 304 | 162 | 1 507 | 6 171 | 833 | 16 0 65 |
| 24 439 | 8 046 | 185 | 572 | 151 | 3 355 | 10 336 | 1 794 | 16 0 66 |
| 28 065 | 10 934 | 376 | 595 | 254 | 4 712 | 10 173 | 1 021 | 16 0 67 |
| 12 308 | 4 169 | 249 | 174 | 94 | 2 221 | 4 543 | 858 | 16 0 68 |
| 10 324 | 3 321 | 95 | 217 | 144 | 1 149 | 5 045 | 353 | 16 0 69 |
| 20 672 | 7 059 | 1 017 | 398 | 231 | 2 595 | 8 617 | 755 | 16 0 70 |
| 15 552 | 5 552 | 56 | 127 | 138 | 1 812 | 7 349 | 518 | 16 0 71 |
| 11 016 | 3 381 | 60 | 295 | 77 | 2 038 | 4 810 | 355 | 16 0 72 |
| 21 206 | 6 435 | 213 | 613 | 198 | 2 825 | 9 721 | 1 201 | 16 0 73 |
| 15 076 | 6 285 | 65 | 261 | 114 | 1 931 | 5 879 | 541 | 16 0 74 |
| 14 409 | 4 631 | 80 | 443 | 145 | 1 883 | 6 565 | 662 | 16 0 75 |
| 16 376 | 6 437 | 178 | 252 | 178 | 1 577 | 7 127 | 627 | 16 0 76 |
| 16 442 | 5 979 | 108 | 463 | 192 | 1 895 | 7 108 | 697 | 16 0 77 |
| 505 330 | 150 963 | 13 728 | 13 644 | 5 912 | 87 553 | 205 428 | 28 102 | 16 |
| darunter weiblich | | | | | | | | |
| 50 182 | 11 010 | 2 335 | 2 190 | 631 | 10 383 | 19 555 | 4 078 | 16 0 51 |
| 18 167 | 3 914 | 943 | 661 | 425 | 2 243 | 9 058 | 923 | 16 0 52 |
| 24 264 | 4 004 | 512 | 586 | 275 | 4 299 | 13 187 | 1 401 | 16 0 53 |
| 7 611 | 1 542 | 223 | 373 | 112 | 948 | 3 990 | 423 | 16 0 54 |
| 12 428 | 2 589 | 183 | 321 | 180 | 2 148 | 5 673 | 1 334 | 16 0 55 |
| 9 382 | 2 430 | 57 | 308 | 127 | 1 609 | 4 326 | 525 | 16 0 56 |
| 11 331 | 2 973 | 34 | 317 | 93 | 1 109 | 6 193 | 612 | 16 0 61 |
| 11 887 | 2 754 | 54 | 425 | 101 | 1 252 | 6 608 | 693 | 16 0 62 |
| 12 219 | 3 386 | 39 | 349 | 77 | 1 423 | 6 412 | 533 | 16 0 63 |
| 14 799 | 3 263 | 46 | 466 | 96 | 1 487 | 8 052 | 1 389 | 16 0 64 |
| 8 464 | 2 126 | 19 | 230 | 97 | 805 | 4 581 | 606 | 16 0 65 |
| 15 867 | 4 345 | 70 | 433 | 68 | 1 859 | 7 856 | 1 236 | 16 0 66 |
| 16 902 | 5 524 | 210 | 429 | 136 | 2 095 | 7 794 | 714 | 16 0 67 |
| 6 984 | 1 889 | 96 | 118 | 48 | 865 | 3 434 | 534 | 16 0 68 |
| 6 702 | 1 743 | 16 | 157 | 34 | 663 | 3 822 | 267 | 16 0 69 |
| 11 892 | 3 444 | 319 | 289 | 125 | 1 155 | 6 033 | 527 | 16 0 70 |
| 9 463 | 2 640 | 16 | 92 | 77 | 773 | 5 507 | 358 | 16 0 71 |
| 6 976 | 1 989 | 17 | 234 | 43 | 917 | 3 544 | 232 | 16 0 72 |
| 13 811 | 3 505 | 77 | 457 | 102 | 1 458 | 7 387 | 825 | 16 0 73 |
| 8 980 | 2 848 | 31 | 195 | 49 | 1 035 | 4 439 | 383 | 16 0 74 |
| 9 305 | 2 394 | 18 | 344 | 68 | 1 006 | 4 945 | 530 | 16 0 75 |
| 10 154 | 2 991 | 49 | 208 | 84 | 841 | 5 537 | 444 | 16 0 76 |
| 10 590 | 3 055 | 55 | 344 | 120 | 978 | 5 570 | 468 | 16 0 77 |
| 308 360 | 76 358 | 5 419 | 9 526 | 3 168 | 41 351 | 153 503 | 19 035 | 16 |

8. Sozialversicherungspflichtig Beschäftigte am Arbeitsort in den kreisfreien Städten und Landkreisen am 31.12.2014 nach deutschen und ausländischen Beschäftigten sowie Vollzeit- und Teilzeitbeschäftigten

| Kreisfreie Stadt Landkreis Land | Insgesamt ¹⁾ | Und zwar | | | |
|---------------------------------------|-------------------------|----------------|----------------------------|---------------------------|---------------------------|
| | | deutsche | ausländische ²⁾ | Vollzeit- beschäftigte | Teilzeit- beschäftigte |
| | | Beschäftigte | | | |
| Insgesamt | | | | | |
| Stadt Erfurt | 103 569 | 100 812 | 2 743 | 78 169 | 25 319 |
| Stadt Gera | 35 941 | 35 333 | 606 | 26 190 | 9 686 |
| Stadt Jena | 53 496 | 51 685 | 1 803 | 39 064 | 14 368 |
| Stadt Suhl | 15 449 | 15 073 | 374 | 11 709 | 3 710 |
| Stadt Weimar | 23 478 | 22 733 | 736 | 16 428 | 7 037 |
| Stadt Eisenach | 23 253 | 22 693 | 557 | 17 545 | 5 647 |
| Eichsfeld | 34 768 | 34 218 | 547 | 25 928 | 8 790 |
| Nordhausen | 29 294 | 28 752 | 540 | 21 852 | 7 404 |
| Wartburgkreis | 40 418 | 39 415 | 1 001 | 31 784 | 8 621 |
| Unstrut-Hainich-Kreis | 34 323 | 33 624 | 694 | 24 472 | 9 812 |
| Kyffhäuserkreis | 20 160 | 19 881 | 279 | 14 412 | 5 716 |
| Schmalkalden-Meiningen | 42 763 | 41 961 | 799 | 32 540 | 10 178 |
| Gotha | 47 603 | 46 422 | 1 177 | 37 579 | 9 972 |
| Sömmerda | 22 463 | 22 147 | 313 | 18 104 | 4 323 |
| Hildburghausen | 19 513 | 19 057 | 453 | 14 830 | 4 663 |
| Ilm-Kreis | 37 384 | 36 557 | 819 | 29 472 | 7 890 |
| Weimarer Land | 24 531 | 23 865 | 656 | 18 430 | 6 066 |
| Sonneberg | 20 867 | 20 444 | 420 | 16 690 | 4 144 |
| Saalfeld-Rudolstadt | 35 948 | 35 504 | 442 | 26 966 | 8 927 |
| Saale-Holzland-Kreis | 26 039 | 25 709 | 327 | 20 041 | 5 977 |
| Saale-Orla-Kreis | 30 179 | 29 452 | 723 | 23 226 | 6 937 |
| Greiz | 29 351 | 28 981 | 367 | 21 939 | 7 373 |
| Altenburger Land | 27 126 | 26 821 | 304 | 19 545 | 7 568 |
| Thüringen | 777 916 | 761 139 | 16 680 | 586 915 | 190 128 |
| darunter weiblich | | | | | |
| Stadt Erfurt | 53 771 | 52 800 | 964 | 33 287 | 20 442 |
| Stadt Gera | 19 987 | 19 801 | 185 | 12 107 | 7 865 |
| Stadt Jena | 27 593 | 26 833 | 756 | 16 610 | 10 964 |
| Stadt Suhl | 8 570 | 8 404 | 166 | 5 370 | 3 190 |
| Stadt Weimar | 13 431 | 13 179 | 245 | 7 766 | 5 658 |
| Stadt Eisenach | 11 204 | 11 001 | 203 | 6 377 | 4 800 |
| Eichsfeld | 15 232 | 15 076 | 156 | 7 396 | 7 813 |
| Nordhausen | 13 799 | 13 627 | 171 | 7 494 | 6 293 |
| Wartburgkreis | 17 800 | 17 481 | 319 | 10 088 | 7 707 |
| Unstrut-Hainich-Kreis | 17 816 | 17 627 | 188 | 9 283 | 8 519 |
| Kyffhäuserkreis | 10 523 | 10 422 | 101 | 5 641 | 4 868 |
| Schmalkalden-Meiningen | 21 024 | 20 753 | 271 | 12 131 | 8 876 |
| Gotha | 22 123 | 21 723 | 398 | 13 528 | 8 576 |
| Sömmerda | 9 755 | 9 646 | 109 | 6 095 | 3 645 |
| Hildburghausen | 9 421 | 9 276 | 143 | 5 434 | 3 977 |
| Ilm-Kreis | 16 166 | 15 931 | 232 | 9 802 | 6 354 |
| Weimarer Land | 11 629 | 11 429 | 194 | 6 806 | 4 806 |
| Sonneberg | 10 136 | 9 975 | 161 | 6 505 | 3 622 |
| Saalfeld-Rudolstadt | 18 094 | 17 908 | 185 | 10 442 | 7 627 |
| Saale-Holzland-Kreis | 12 057 | 11 935 | 122 | 7 170 | 4 876 |
| Saale-Orla-Kreis | 13 810 | 13 616 | 192 | 7 910 | 5 892 |
| Greiz | 13 594 | 13 464 | 130 | 7 442 | 6 139 |
| Altenburger Land | 13 430 | 13 356 | 73 | 7 017 | 6 407 |
| Thüringen | 380 965 | 375 263 | 5 664 | 221 701 | 158 916 |

1) einschließlich Fälle „ohne Angabe“ - 2) ohne „Staatenlos“ bzw. „Personen mit ungeklärter Staatsangehörigkeit“

9. Sozialversicherungspflichtig Beschäftigte am Wohnort am 31.12.2014 nach Berufsbereichen, -abschnitten und ausgewählten -gruppen sowie beruflicher Ausbildung

| KldB 2010 ¹⁾ | Berufsbereiche und Berufshauptgruppen | Insgesamt ²⁾ | Darunter | | | |
|----------------------------|---|---|--------------------------------------|--|----------------|--|
| | | | mit beruflichem Ausbildungsabschluss | | | ohne beruflichen Ausbildungs- abschluss |
| | | | zusammen | davon mit | | |
| | | anerkanntem Berufsab- schluss ³⁾ | | akademischem Berufsab- schluss ⁴⁾ | | |
| Insgesamt | | | | | | |
| 1 | Land-, Forst- und Tierwirtschaft und Gartenbau | 17 108 | 14 203 | 13 051 | 1 152 | 1 713 |
| 2 | Rohstoffgewinnung, Produktion und Fertigung | 225 752 | 195 295 | 180 290 | 15 005 | 17 614 |
| 21 | Rohstoffgewinnung und -aufbereitung, Glas- und Keramikerstellung | 7 764 | 6 865 | 6 592 | 273 | 493 |
| 22 | Kunststoffherstellung und -verarbeitung, Holzbe- und -verarbeitung | 21 477 | 18 623 | 18 394 | 229 | 1 753 |
| 23 | Papier- und Druckberufe, technische Mediengestaltung | 7 285 | 6 097 | 5 751 | 346 | 733 |
| 24 | Metallerzeugung und -bearbeitung, Metallbauberufe | 50 829 | 44 549 | 43 877 | 672 | 3 838 |
| 25 | Maschinen- und Fahrzeugtechnikberufe | 54 788 | 46 493 | 44 496 | 1 997 | 5 504 |
| 26 | Mechatronik-, Energie- und Elektroberufe | 29 760 | 25 673 | 23 389 | 2 284 | 2 518 |
| 27 | Technische Forschungs-, Entwicklungs-, Konstruktions- und Produktionssteuerungsberufe | 25 702 | 24 261 | 15 373 | 8 888 | 566 |
| 28 | Textil- und Lederberufe | 5 033 | 4 392 | 4 312 | 80 | 279 |
| 29 | Lebensmittelherstellung und -verarbeitung | 23 114 | 18 342 | 18 106 | 236 | 1 930 |
| 3 | Bau, Architektur, Vermessung und Gebäudetechnik | 62 209 | 54 663 | 49 873 | 4 790 | 2 955 |
| 31 | Bauplanungs-, Architektur- und Vermessungsberufe | 6 767 | 6 299 | 2 975 | 3 324 | 119 |
| 32 | Hoch- und Tiefbauberufe | 20 703 | 17 561 | 16 772 | 789 | 1 181 |
| 33 | (Innen-)Ausbauberufe | 11 013 | 9 566 | 9 524 | 42 | 637 |
| 34 | Gebäude- und versorgungstechnische Berufe | 23 726 | 21 237 | 20 602 | 635 | 1 018 |
| 4 | Naturwissenschaft, Geografie und Informatik | 18 021 | 16 238 | 9 106 | 7 132 | 920 |
| 41 | Mathematik-, Biologie-, Chemie- und Physikberufe | 7 111 | 6 580 | 4 528 | 2 052 | 286 |
| 42 | Geologie-, Geografie- und Umweltschutzberufe | 927 | 859 | 459 | 400 | 42 |
| 43 | Informatik-, Informations- und Kommunikationstechnologieberufe | 9 983 | 8 799 | 4 119 | 4 680 | 592 |
| 5 | Verkehr, Logistik, Schutz und Sicherheit | 114 389 | 88 817 | 86 413 | 2 404 | 6 840 |
| 51 | Verkehrs- und Logistikberufe (außer Fahrzeugführung) | 52 041 | 38 324 | 37 030 | 1 294 | 4 047 |
| 52 | Führer/innen von Fahrzeug- und Transportgeräten | 37 311 | 32 180 | 31 928 | 252 | 1 201 |
| 53 | Schutz-, Sicherheits- und Überwachungsberufe | 7 149 | 5 912 | 5 196 | 716 | 259 |
| 54 | Reinigungsberufe | 17 888 | 12 401 | 12 259 | 142 | 1 333 |
| 6 | Kaufmännische Dienstleistungen, Warenhandel, Vertrieb, Hotel und Tourismus | 88 670 | 74 431 | 68 360 | 6 071 | 5 752 |
| 61 | Einkaufs-, Vertriebs- und Handelsberufe | 18 263 | 16 428 | 12 319 | 4 109 | 700 |
| 62 | Verkaufsberufe | 55 771 | 46 975 | 45 640 | 1 335 | 3 562 |
| 63 | Tourismus-, Hotel- und Gaststättenberufe | 14 636 | 11 028 | 10 401 | 627 | 1 490 |
| 7 | Unternehmensorganis., Buchhaltung, Recht und Verwaltung | 138 473 | 126 119 | 95 329 | 30 790 | 5 415 |
| 71 | Berufe in Unternehmensführung und -organisation | 85 826 | 76 682 | 58 202 | 18 480 | 3 530 |
| 72 | Berufe in Finanzdienstleistungen, Rechnungswesen und Steuerberatung | 26 636 | 24 847 | 18 647 | 6 200 | 979 |
| 73 | Berufe in Recht und Verwaltung | 26 011 | 24 590 | 18 480 | 6 110 | 906 |
| 8 | Gesundheit, Soziales, Lehre und Erziehung | 150 924 | 139 572 | 107 729 | 31 843 | 6 541 |
| 81 | Medizinische Gesundheitsberufe | 65 240 | 60 543 | 50 585 | 9 958 | 2 831 |
| 82 | Nichtmedizinische Gesundheits-, Körperpflege- und Wellnessberufe, Medizintechnik | 26 523 | 23 141 | 22 217 | 924 | 1 982 |
| 83 | Erziehung, soziale und hauswirtschaftliche Berufe, Theologie | 40 276 | 37 673 | 30 805 | 6 868 | 1 522 |
| 84 | Lehrende und auszubildende Berufe | 18 885 | 18 215 | 4 122 | 14 093 | 206 |
| 9 | Geisteswissenschaften, Kultur und Gestaltung | 15 134 | 12 964 | 8 674 | 4 290 | 820 |
| 91 | Sprach-, literatur-, geistes-, gesellschafts- und wirtschaftswissenschaftliche Berufe | 1 134 | 1 059 | 318 | 741 | 24 |
| 92 | Werbung, Marketing, kaufmännische und redaktionelle Medienberufe | 9 680 | 8 433 | 6 264 | 2 169 | 486 |
| 93 | Produktdesign, kunsthandwerkliche Berufe, bildende Kunst, Musikinstrumentenbau | 1 527 | 1 280 | 1 158 | 122 | 125 |
| 94 | Darstellende und unterhaltende Berufe | 2 793 | 2 192 | 934 | 1 258 | 185 |
| | Insgesamt ⁵⁾ | 837 331 | 722 778 | 619 289 | 103 489 | 51 731 |

1) Klassifizierung der Berufe, Ausgabe 2010 - 2) einschl. Fälle „ohne Angabe“ - 3) anerkannte Berufsausbildung, Meister-/Techniker- oder gleichwertiger Fachschulabschluss - 4) Bachelor, Diplom/Magister/Master/Staatsexamen, Promotion - 5) einschließlich sonstige Berufsbereiche und Fälle ohne Berufsangabe

Noch: 9. Sozialversicherungspflichtig Beschäftigte am Wohnort am 31.12.2014 nach Berufsbereichen, -abschnitten und ausgewählten -gruppen sowie beruflicher Ausbildung

| KldB 2010 ¹⁾ | Berufsbereiche und Berufshauptgruppen | Insgesamt ²⁾ | Darunter | | | |
|----------------------------|--|---|--------------------------------------|--|---------------|--|
| | | | mit beruflichem Ausbildungsabschluss | | | ohne beruflichen Ausbildungs- abschluss |
| | | | zusammen | davon mit | | |
| | | anerkanntem Berufsab- schluss ³⁾ | | akademischem Berufsab- schluss ⁴⁾ | | |
| männlich | | | | | | |
| 1 | Land-, Forst- und Tierwirtschaft und Gartenbau | 11 262 | 9 294 | 8 584 | 710 | 1 194 |
| 2 | Rohstoffgewinnung, Produktion und Fertigung | 176 599 | 153 957 | 141 706 | 12 251 | 13 528 |
| 21 | Rohstoffgewinnung und -aufbereitung, Glas- und Keramikherstellung | 6 256 | 5 515 | 5 283 | 232 | 395 |
| 22 | Kunststoffherstellung und -verarbeitung, Holzbe- und -verarbeitung | 16 922 | 14 756 | 14 572 | 184 | 1 316 |
| 23 | Papier- und Druckberufe, technische Mediengestaltung | 4 550 | 3 899 | 3 723 | 176 | 400 |
| 24 | Metallerzeugung und -bearbeitung, Metallbauberufe | 45 131 | 39 727 | 39 158 | 569 | 3 326 |
| 25 | Maschinen- und Fahrzeugtechnikberufe | 46 588 | 40 124 | 38 382 | 1 742 | 4 265 |
| 26 | Mechatronik-, Energie- und Elektroberufe | 25 508 | 21 968 | 19 924 | 2 044 | 2 279 |
| 27 | Technische Forschungs-, Entwicklungs-, Konstruktions- und Produktionssteuerungsberufe | 18 982 | 17 976 | 10 828 | 7 148 | 403 |
| 28 | Textil- und Lederberufe | 1 866 | 1 592 | 1 566 | 26 | 122 |
| 29 | Lebensmittelherstellung und -verarbeitung | 10 796 | 8 400 | 8 270 | 130 | 1 022 |
| 3 | Bau, Architektur, Vermessung und Gebäudetechnik | 58 815 | 51 598 | 48 249 | 3 349 | 2 828 |
| 31 | Bauplanungs-, Architektur- und Vermessungsberufe | 4 965 | 4 599 | 2 388 | 2 211 | 95 |
| 32 | Hoch- und Tiefbauberufe | 20 333 | 17 222 | 16 682 | 540 | 1 169 |
| 33 | (Innen-)Ausbauberufe | 10 780 | 9 378 | 9 345 | 33 | 607 |
| 34 | Gebäude- und versorgungstechnische Berufe | 22 737 | 20 399 | 19 834 | 565 | 957 |
| 4 | Naturwissenschaft, Geografie und Informatik | 12 409 | 11 028 | 5 948 | 5 080 | 730 |
| 41 | Mathematik-, Biologie-, Chemie- und Physikberufe | 3 348 | 3 057 | 2 111 | 946 | 158 |
| 42 | Geologie-, Geografie- und Umweltschutzberufe | 684 | 626 | 351 | 275 | 36 |
| 43 | Informatik-, Informations- und Kommunikationstechnologieberufe | 8 377 | 7 345 | 3 486 | 3 859 | 536 |
| 5 | Verkehr, Logistik, Schutz und Sicherheit | 78 259 | 63 694 | 62 034 | 1 660 | 4 619 |
| 51 | Verkehrs- und Logistikberufe (außer Fahrzeugführung) | 33 702 | 26 047 | 25 217 | 830 | 2 924 |
| 52 | Führer/innen von Fahrzeug- und Transportgeräten | 35 969 | 31 035 | 30 806 | 229 | 1 152 |
| 53 | Schutz-, Sicherheits- und Überwachungsberufe | 5 017 | 4 212 | 3 650 | 562 | 170 |
| 54 | Reinigungsberufe | 3 571 | 2 400 | 2 361 | 39 | 373 |
| 6 | Kaufmännische Dienstleistungen, Warenhandel, Vertrieb, Hotel und Tourismus | 26 117 | 21 654 | 18 198 | 3 456 | 2 022 |
| 61 | Einkaufs-, Vertriebs- und Handelsberufe | 10 872 | 9 754 | 7 100 | 2 654 | 384 |
| 62 | Verkaufsberufe | 11 769 | 9 628 | 9 022 | 606 | 1 121 |
| 63 | Tourismus-, Hotel- und Gaststättenberufe | 3 476 | 2 272 | 2 076 | 196 | 517 |
| 7 | Unternehmensorganis., Buchhaltung, Recht und Verwaltung | 35 509 | 31 556 | 19 111 | 12 445 | 1 902 |
| 71 | Berufe in Unternehmensführung und -organisation | 24 313 | 21 309 | 12 816 | 8 493 | 1 274 |
| 72 | Berufe in Finanzdienstleistungen, Rechnungswesen und Steuerberatung | 6 581 | 5 939 | 3 921 | 2 018 | 416 |
| 73 | Berufe in Recht und Verwaltung | 4 615 | 4 308 | 2 374 | 1 934 | 212 |
| 8 | Gesundheit, Soziales, Lehre und Erziehung | 26 618 | 24 285 | 13 671 | 10 614 | 1 442 |
| 81 | Medizinische Gesundheitsberufe | 10 075 | 9 270 | 5 692 | 3 578 | 564 |
| 82 | Nichtmedizinische Gesundheits-, Körperpflege- und Wellnessberufe, Medizintechnik | 3 751 | 3 165 | 2 880 | 285 | 372 |
| 83 | Erziehung, soziale und hauswirtschaftliche Berufe, Theologie | 5 168 | 4 614 | 3 320 | 1 294 | 362 |
| 84 | Lehrende und ausbildende Berufe | 7 624 | 7 236 | 1 779 | 5 457 | 144 |
| 9 | Geisteswissenschaften, Kultur und Gestaltung | 6 933 | 5 832 | 3 823 | 2 009 | 452 |
| 91 | Sprach-, literatur-, geistes-, gesellschafts- und wirtschaftswissenschaftliche Berufe | 390 | 363 | 114 | 249 | 9 |
| 92 | Werbung, Marketing, kaufmännische und redaktionelle Medienberufe | 4 079 | 3 518 | 2 529 | 989 | 249 |
| 93 | Produktdesign, kunsthandwerkliche Berufe, bildende Kunst, Musikinstrumentenbau | 717 | 601 | 551 | 50 | 59 |
| 94 | Darstellende und unterhaltende Berufe | 1 747 | 1 350 | 629 | 721 | 135 |
| | Insgesamt ⁵⁾ | 436 493 | 373 197 | 321 616 | 51 581 | 30 557 |

1) Klassifizierung der Berufe, Ausgabe 2010 - 2) einschl. Fälle „ohne Angabe“ - 3) anerkannte Berufsausbildung, Meister-/Techniker- oder gleichwertiger Fachschulabschluss - 4) Bachelor, Diplom/Magister/Master/Staatsexamen, Promotion - 5) einschließlich sonstige Berufsbereiche und Fälle ohne Berufsangabe

Noch: 9. Sozialversicherungspflichtig Beschäftigte am Wohnort am 31.12.2014 nach Berufsbereichen, -abschnitten und ausgewählten -gruppen sowie beruflicher Ausbildung

| KldB 2010 ¹⁾ | Berufsbereiche und Berufshauptgruppen | Insgesamt ²⁾ | Darunter | | | |
|----------------------------|---|---|--------------------------------------|--|---------------|--|
| | | | mit beruflichem Ausbildungsabschluss | | | ohne beruflichen Ausbildungs- abschluss |
| | | | zusammen | davon mit | | |
| | | anerkanntem Berufsab- schluss ³⁾ | | akademischem Berufsab- schluss ⁴⁾ | | |
| weiblich | | | | | | |
| 1 | Land-, Forst- und Tierwirtschaft und Gartenbau | 5 846 | 4 909 | 4 467 | 442 | 519 |
| 2 | Rohstoffgewinnung, Produktion und Fertigung | 49 153 | 41 338 | 38 584 | 2 754 | 4 086 |
| 21 | Rohstoffgewinnung und -aufbereitung, Glas- und Keramikherstellung | 1 508 | 1 350 | 1 309 | 41 | 98 |
| 22 | Kunststoffherstellung und -verarbeitung, Holzbe- und -verarbeitung | 4 555 | 3 867 | 3 822 | 45 | 437 |
| 23 | Papier- und Druckberufe, technische Mediengestaltung | 2 735 | 2 198 | 2 028 | 170 | 333 |
| 24 | Metallerzeugung und -bearbeitung, Metallbauberufe | 5 698 | 4 822 | 4 719 | 103 | 512 |
| 25 | Maschinen- und Fahrzeugtechnikberufe | 8 200 | 6 369 | 6 114 | 255 | 1 239 |
| 26 | Mechatronik-, Energie- und Elektroberufe | 4 252 | 3 705 | 3 465 | 240 | 239 |
| 27 | Technische Forschungs-, Entwicklungs-, Konstruktions- und Produktionssteuerungsberufe | 6 720 | 6 285 | 4 545 | 1 740 | 163 |
| 28 | Textil- und Lederberufe | 3 167 | 2 800 | 2 746 | 54 | 157 |
| 29 | Lebensmittelherstellung und -verarbeitung | 12 318 | 9 942 | 9 836 | 106 | 908 |
| 3 | Bau, Architektur, Vermessung und Gebäudetechnik | 3 394 | 3 065 | 1 624 | 1 441 | 127 |
| 31 | Bauplanungs-, Architektur- und Vermessungsberufe | 1 802 | 1 700 | 587 | 1 113 | 24 |
| 32 | Hoch- und Tiefbauberufe | 370 | 339 | 90 | 249 | 12 |
| 33 | (Innen-)Ausbauberufe | 233 | 188 | 179 | 9 | 30 |
| 34 | Gebäude- und versorgungstechnische Berufe | 989 | 838 | 768 | 70 | 61 |
| 4 | Naturwissenschaft, Geografie und Informatik | 5 612 | 5 210 | 3 158 | 2 052 | 190 |
| 41 | Mathematik-, Biologie-, Chemie- und Physikberufe | 3 763 | 3 523 | 2 417 | 1 106 | 128 |
| 42 | Geologie-, Geografie- und Umweltschutzberufe | 243 | 233 | 108 | 125 | 6 |
| 43 | Informatik-, Informations- und Kommunikationstechnologieberufe | 1 606 | 1 454 | 633 | 821 | 56 |
| 5 | Verkehr, Logistik, Schutz und Sicherheit | 36 130 | 25 123 | 24 379 | 744 | 2 221 |
| 51 | Verkehrs- und Logistikberufe (außer Fahrzeugführung) | 18 339 | 12 277 | 11 813 | 464 | 1 123 |
| 52 | Führer/innen von Fahrzeug- und Transportgeräten | 1 342 | 1 145 | 1 122 | 23 | 49 |
| 53 | Schutz-, Sicherheits- und Überwachungsberufe | 2 132 | 1 700 | 1 546 | 154 | 89 |
| 54 | Reinigungsberufe | 14 317 | 10 001 | 9 898 | 103 | 960 |
| 6 | Kaufmännische Dienstleistungen, Warenhandel, Vertrieb, Hotel und Tourismus | 62 553 | 52 777 | 50 162 | 2 615 | 3 730 |
| 61 | Einkaufs-, Vertriebs- und Handelsberufe | 7 391 | 6 674 | 5 219 | 1 455 | 316 |
| 62 | Verkaufsberufe | 44 002 | 37 347 | 36 618 | 729 | 2 441 |
| 63 | Tourismus-, Hotel- und Gaststättenberufe | 11 160 | 8 756 | 8 325 | 431 | 973 |
| 7 | Unternehmensorganis., Buchhaltung, Recht und Verwaltung | 102 964 | 94 563 | 76 218 | 18 345 | 3 513 |
| 71 | Berufe in Unternehmensführung und -organisation | 61 513 | 55 373 | 45 386 | 9 987 | 2 256 |
| 72 | Berufe in Finanzdienstleistungen, Rechnungswesen und Steuerberatung | 20 055 | 18 908 | 14 726 | 4 182 | 563 |
| 73 | Berufe in Recht und Verwaltung | 21 396 | 20 282 | 16 106 | 4 176 | 694 |
| 8 | Gesundheit, Soziales, Lehre und Erziehung | 124 306 | 115 287 | 94 058 | 21 229 | 5 099 |
| 81 | Medizinische Gesundheitsberufe | 55 165 | 51 273 | 44 893 | 6 380 | 2 267 |
| 82 | Nichtmedizinische Gesundheits-, Körperpflege- und Wellnessberufe, Medizintechnik | 22 772 | 19 976 | 19 337 | 639 | 1 610 |
| 83 | Erziehung, soziale und hauswirtschaftliche Berufe, Theologie | 35 108 | 33 059 | 27 485 | 5 574 | 1 160 |
| 84 | Lehrende und ausbildende Berufe | 11 261 | 10 979 | 2 343 | 8 636 | 62 |
| 9 | Geisteswissenschaften, Kultur und Gestaltung | 8 201 | 7 132 | 4 851 | 2 281 | 368 |
| 91 | Sprach-, literatur-, geistes-, gesellschafts- und wirtschaftswissenschaftliche Berufe | 744 | 696 | 204 | 492 | 15 |
| 92 | Werbung, Marketing, kaufmännische und redaktionelle Medienberufe | 5 601 | 4 915 | 3 735 | 1 180 | 237 |
| 93 | Produktdesign, kunsthandwerkliche Berufe, bildende Kunst, Musikinstrumentenbau | 810 | 679 | 607 | 72 | 66 |
| 94 | Darstellende und unterhaltende Berufe | 1 046 | 842 | 305 | 537 | 50 |
| | Insgesamt ⁵⁾ | 400 838 | 349 581 | 297 673 | 51 908 | 21 174 |

1) Klassifizierung der Berufe, Ausgabe 2010 - 2) einschl. Fälle „ohne Angabe“ - 3) anerkannte Berufsausbildung, Meister-/Techniker- oder gleichwertiger Fachschulabschluss - 4) Bachelor, Diplom/Magister/Master/Staatsexamen, Promotion - 5) einschließlich sonstige Berufsbereiche und Fälle ohne Berufsangabe

**10. Sozialversicherungspflichtig Beschäftigte am Wohnort am 31.12.2014 nach Berufsbereichen,
-abschnitten und ausgewählten -gruppen, Geschlecht, Vollzeit- und Teilzeitbeschäftigten,
Auszubildenden sowie nach deutschen und ausländischen Beschäftigten**

| KldB 2010 ¹⁾ | Berufsbereiche und Berufshauptgruppen | Insgesamt ²⁾ | Und zwar | | | | | | |
|----------------------------|--|-------------------------|----------------|----------------|---------------------------|---------------------------|--------------------|----------------|---------------------------------|
| | | | männlich | weiblich | Vollzeitbe- schäftigte | Teilzeitbe- schäftigte | Auszu- bildende | deutsche | auslän- dische ³⁾ |
| | | | | | | | | Beschäftigte | |
| 1 | Land-, Forst- und Tierwirtschaft und Gartenbau | 17 108 | 11 262 | 5 846 | 14 532 | 2 576 | 984 | 16 728 | 376 |
| 2 | Rohstoffgewinnung, Produktion und Fertigung | 225 752 | 176 599 | 49 153 | 210 760 | 14 992 | 10 734 | 221 227 | 4 491 |
| 21 | Rohstoffgewinnung und -aufbereitung, Glas- und Keramikerstellung | 7 764 | 6 256 | 1 508 | 7 396 | 368 | 322 | 7 686 | 78 |
| 22 | Kunststoffherstellung und -verarbeitung, Holzbe- und -verarbeitung | 21 477 | 16 922 | 4 555 | 20 670 | 807 | 769 | 21 139 | 336 |
| 23 | Papier- und Druckberufe, technische Mediengestaltung | 7 285 | 4 550 | 2 735 | 6 697 | 588 | 303 | 7 201 | 84 |
| 24 | Metallerzeugung und -bearbeitung, Metallbauberufe | 50 829 | 45 131 | 5 698 | 49 747 | 1 082 | 2 437 | 50 172 | 657 |
| 25 | Maschinen- und Fahrzeugtechnikberufe | 54 788 | 46 588 | 8 200 | 53 153 | 1 635 | 2 896 | 54 097 | 689 |
| 26 | Mechatronik-, Energie- und Elektroberufe | 29 760 | 25 508 | 4 252 | 28 612 | 1 148 | 2 573 | 29 404 | 351 |
| 27 | Technische Forschungs-, Entwicklungs-, Konstruktions- und Produktionssteuerungsberufe | 25 702 | 18 982 | 6 720 | 24 245 | 1 457 | 325 | 25 423 | 272 |
| 28 | Textil- und Lederberufe | 5 033 | 1 866 | 3 167 | 4 364 | 669 | 117 | 4 779 | 252 |
| 29 | Lebensmittelherstellung und -verarbeitung | 23 114 | 10 796 | 12 318 | 15 876 | 7 238 | 992 | 21 326 | 1 772 |
| 3 | Bau, Architektur, Vermessung und Gebäudetechnik | 62 209 | 58 815 | 3 394 | 57 072 | 5 137 | 1 921 | 61 254 | 947 |
| 31 | Bauplanungs-, Architektur- und Vermessungsberufe | 6 767 | 4 965 | 1 802 | 6 011 | 756 | 57 | 6 691 | 76 |
| 32 | Hoch- und Tiefbauberufe | 20 703 | 20 333 | 370 | 19 946 | 757 | 664 | 20 107 | 592 |
| 33 | (Innen-)Ausbauberufe | 11 013 | 10 780 | 233 | 10 585 | 428 | 513 | 10 914 | 99 |
| 34 | Gebäude- und versorgungstechnische Berufe | 23 726 | 22 737 | 989 | 20 530 | 3 196 | 687 | 23 542 | 180 |
| 4 | Naturwissenschaft, Geografie und Informatik | 18 021 | 12 409 | 5 612 | 15 813 | 2 208 | 712 | 17 725 | 293 |
| 41 | Mathematik-, Biologie-, Chemie- und Physikberufe | 7 111 | 3 348 | 3 763 | 5 795 | 1 316 | 267 | 6 989 | 120 |
| 42 | Geologie-, Geografie- und Umweltschutzberufe | 927 | 684 | 243 | 839 | 88 | 46 | 917 | 10 |
| 43 | Informatik-, Informations- und Kommunikationstechnologieberufe | 9 983 | 8 377 | 1 606 | 9 179 | 804 | 399 | 9 819 | 163 |
| 5 | Verkehr, Logistik, Schutz und Sicherheit | 114 389 | 78 259 | 36 130 | 90 530 | 23 859 | 1 634 | 111 641 | 2 736 |
| 51 | Verkehrs- und Logistikberufe (außer Fahrzeugführung) | 52 041 | 33 702 | 18 339 | 44 096 | 7 945 | 1 151 | 50 267 | 1 770 |
| 52 | Führer/innen von Fahrzeug- und Transportgeräten | 37 311 | 35 969 | 1 342 | 35 181 | 2 130 | 370 | 36 980 | 327 |
| 53 | Schutz-, Sicherheits- und Überwachungsberufe | 7 149 | 5 017 | 2 132 | 5 812 | 1 337 | 76 | 7 103 | 46 |
| 54 | Reinigungsberufe | 17 888 | 3 571 | 14 317 | 5 441 | 12 447 | 37 | 17 291 | 593 |
| 6 | Kaufmännische Dienstleistungen, Warenhandel, Vertrieb, Hotel und Tourismus | 88 670 | 26 117 | 62 553 | 51 338 | 37 332 | 4 159 | 86 808 | 1 834 |
| 61 | Einkaufs-, Vertriebs- und Handelsberufe | 18 263 | 10 872 | 7 391 | 16 642 | 1 621 | 681 | 18 114 | 146 |
| 62 | Verkaufsberufe | 55 771 | 11 769 | 44 002 | 25 980 | 29 791 | 2 498 | 55 161 | 606 |
| 63 | Tourismus-, Hotel- und Gaststättenberufe | 14 636 | 3 476 | 11 160 | 8 716 | 5 920 | 980 | 13 533 | 1 082 |
| 7 | Unternehmensorganis., Buchhaltung, Recht und Verwaltung | 138 473 | 35 509 | 102 964 | 101 244 | 37 229 | 4 664 | 137 610 | 854 |
| 71 | Berufe in Unternehmensführung und -organisation | 85 826 | 24 313 | 61 513 | 63 380 | 22 446 | 2 563 | 85 124 | 696 |
| 72 | Berufe in Finanzdienstleistungen, Rechnungswesen und Steuerberatung | 26 636 | 6 581 | 20 055 | 19 964 | 6 672 | 1 161 | 26 544 | 91 |
| 73 | Berufe in Recht und Verwaltung | 26 011 | 4 615 | 21 396 | 17 900 | 8 111 | 940 | 25 942 | 67 |
| 8 | Gesundheit, Soziales, Lehre und Erziehung | 150 924 | 26 618 | 124 306 | 78 835 | 72 089 | 5 005 | 148 221 | 2 693 |
| 81 | Medizinische Gesundheitsberufe | 65 240 | 10 075 | 55 165 | 39 420 | 25 820 | 2 742 | 63 808 | 1 428 |
| 82 | Nichtmedizinische Gesundheits-, Körperpflege- und Wellnessberufe, Medizintechnik | 26 523 | 3 751 | 22 772 | 12 476 | 14 047 | 1 887 | 26 271 | 251 |
| 83 | Erziehung, soziale und hauswirtschaftliche Berufe, Theologie | 40 276 | 5 168 | 35 108 | 14 370 | 25 906 | 250 | 40 035 | 238 |
| 84 | Lehrende und ausbildende Berufe | 18 885 | 7 624 | 11 261 | 12 569 | 6 316 | 126 | 18 107 | 776 |
| 9 | Geisteswissenschaften, Kultur und Gestaltung | 15 134 | 6 933 | 8 201 | 11 997 | 3 137 | 357 | 14 698 | 415 |
| 91 | Sprach-, literatur-, geistes-, gesellschafts- und wirtschaftswissenschaftliche Berufe | 1 134 | 390 | 744 | 744 | 390 | 3 | 1 115 | 19 |
| 92 | Werbung, Marketing, kaufmännische und redaktionelle Medienberufe | 9 680 | 4 079 | 5 601 | 7 745 | 1 935 | 174 | 9 558 | 101 |
| 93 | Produktdesign, kunsthandwerkliche Berufe, bildende Kunst, Musikinstrumentenbau | 1 527 | 717 | 810 | 1 219 | 308 | 94 | 1 510 | 17 |
| 94 | Darstellende und unterhaltende Berufe | 2 793 | 1 747 | 1 046 | 2 289 | 504 | 86 | 2 515 | 278 |
| | Insgesamt ⁴⁾ | 837 331 | 436 493 | 400 838 | 637 641 | 198 820 | 30 175 | 822 550 | 14 652 |

1) Klassifizierung der Berufe, Ausgabe 2010 - 2) einschließlich Fälle „ohne Angabe“ - 3) ohne „Staatenlos“ bzw. „Personen mit ungeklärter Staatsangehörigkeit“ -
4) einschließlich sonstige Berufsbereiche und Fälle ohne Berufsangabe

11. Sozialversicherungspflichtig Beschäftigte am Wohnort in den kreisfreien Städten und Landkreisen am 31.12.2014 nach deutschen und ausländischen Beschäftigten sowie Vollzeit- und Teilzeitbeschäftigten

| Kreisfreie Stadt Landkreis Land | Insgesamt ¹⁾ | Und zwar | | | |
|---------------------------------------|-------------------------|----------------|----------------------------|---------------------------|---------------------------|
| | | deutsche | ausländische ²⁾ | Vollzeit- beschäftigte | Teilzeit- beschäftigte |
| | | Beschäftigte | | | |
| Insgesamt | | | | | |
| Stadt Erfurt | 77 089 | 74 718 | 2 345 | 58 349 | 18 677 |
| Stadt Gera | 33 496 | 32 951 | 543 | 25 076 | 8 396 |
| Stadt Jena | 38 594 | 37 230 | 1 356 | 27 844 | 10 703 |
| Stadt Suhl | 13 234 | 12 888 | 343 | 10 258 | 2 952 |
| Stadt Weimar | 21 390 | 20 624 | 746 | 15 537 | 5 838 |
| Stadt Eisenach | 16 340 | 15 784 | 552 | 12 661 | 3 656 |
| Eichsfeld | 41 587 | 41 181 | 405 | 30 432 | 11 101 |
| Nordhausen | 31 626 | 31 189 | 433 | 23 676 | 7 906 |
| Wartburgkreis | 53 385 | 52 761 | 622 | 41 453 | 11 887 |
| Unstrut-Hainich-Kreis | 40 117 | 39 699 | 413 | 30 028 | 10 029 |
| Kyffhäuserkreis | 28 170 | 27 878 | 289 | 21 473 | 6 657 |
| Schmalkalden-Meiningen | 50 743 | 49 988 | 749 | 39 427 | 11 276 |
| Gotha | 54 735 | 53 219 | 1 509 | 43 252 | 11 434 |
| Sömmerda | 28 609 | 28 374 | 229 | 22 591 | 5 979 |
| Hildburghausen | 28 367 | 28 081 | 285 | 21 759 | 6 582 |
| Ilm-Kreis | 41 650 | 40 729 | 912 | 32 299 | 9 318 |
| Weimarer Land | 32 973 | 32 359 | 609 | 24 824 | 8 117 |
| Sonneberg | 23 369 | 23 091 | 276 | 18 822 | 4 524 |
| Saalfeld-Rudolstadt | 42 864 | 42 410 | 450 | 32 870 | 9 936 |
| Saale-Holzland-Kreis | 33 687 | 33 277 | 405 | 25 602 | 8 052 |
| Saale-Orla-Kreis | 33 972 | 33 528 | 442 | 26 119 | 7 828 |
| Greiz | 37 812 | 37 421 | 389 | 28 374 | 9 384 |
| Altenburger Land | 33 522 | 33 170 | 350 | 24 915 | 8 588 |
| Thüringen | 837 331 | 822 550 | 14 652 | 637 641 | 198 820 |
| darunter weiblich | | | | | |
| Stadt Erfurt | 38 525 | 37 635 | 877 | 23 883 | 14 607 |
| Stadt Gera | 16 530 | 16 360 | 170 | 9 867 | 6 657 |
| Stadt Jena | 18 952 | 18 353 | 593 | 11 143 | 7 797 |
| Stadt Suhl | 6 649 | 6 500 | 148 | 4 176 | 2 464 |
| Stadt Weimar | 10 852 | 10 543 | 300 | 6 419 | 4 426 |
| Stadt Eisenach | 7 709 | 7 486 | 222 | 4 649 | 3 050 |
| Eichsfeld | 19 187 | 19 049 | 138 | 9 231 | 9 931 |
| Nordhausen | 14 874 | 14 696 | 177 | 8 145 | 6 717 |
| Wartburgkreis | 24 536 | 24 265 | 270 | 14 011 | 10 505 |
| Unstrut-Hainich-Kreis | 18 898 | 18 730 | 167 | 10 281 | 8 594 |
| Kyffhäuserkreis | 13 003 | 12 898 | 105 | 7 379 | 5 604 |
| Schmalkalden-Meiningen | 24 256 | 23 958 | 297 | 14 434 | 9 807 |
| Gotha | 25 821 | 25 275 | 542 | 15 932 | 9 870 |
| Sömmerda | 13 642 | 13 552 | 89 | 8 491 | 5 136 |
| Hildburghausen | 13 599 | 13 489 | 110 | 7 909 | 5 682 |
| Ilm-Kreis | 19 584 | 19 304 | 274 | 11 915 | 7 653 |
| Weimarer Land | 16 275 | 16 063 | 207 | 9 480 | 6 779 |
| Sonneberg | 10 995 | 10 881 | 114 | 7 054 | 3 936 |
| Saalfeld-Rudolstadt | 20 474 | 20 287 | 186 | 12 025 | 8 423 |
| Saale-Holzland-Kreis | 16 443 | 16 281 | 162 | 9 722 | 6 707 |
| Saale-Orla-Kreis | 16 050 | 15 912 | 137 | 9 346 | 6 694 |
| Greiz | 18 375 | 18 225 | 149 | 10 447 | 7 911 |
| Altenburger Land | 15 609 | 15 520 | 87 | 8 290 | 7 311 |
| Thüringen | 400 838 | 395 262 | 5 521 | 234 229 | 166 261 |

1) einschließlich Fälle „ohne Angabe“ - 2) ohne „Staatenlos“ bzw. „Personen mit ungeklärter Staatsangehörigkeit“

12. Sozialversicherungspflichtig Beschäftigte am Wohnort in den kreisfreien Städten und Landkreisen

| Schl.- Nr. ¹⁾ | Kreisfreie Stadt Landkreis Land | Insgesamt ²⁾ | Darunter | | | |
|-----------------------------|---------------------------------------|-------------------------|----------------|--|---|---|
| | | | zusammen | mit beruflichem Ausbildungsabschluss | | ohne beruflichen Ausbildungs- abschluss |
| | | | | anerkanntem Berufsabschluss ³⁾ | akademischem Berufsabschluss ⁴⁾ | |
| Insgesamt | | | | | | |
| 16 0 51 | Stadt Erfurt | 77 089 | 64 348 | 49 462 | 14 886 | 5 337 |
| 16 0 52 | Stadt Gera | 33 496 | 28 796 | 24 724 | 4 072 | 1 712 |
| 16 0 53 | Stadt Jena | 38 594 | 34 344 | 20 541 | 13 803 | 2 049 |
| 16 0 54 | Stadt Suhl | 13 234 | 11 531 | 9 721 | 1 810 | 777 |
| 16 0 55 | Stadt Weimar | 21 390 | 18 276 | 12 885 | 5 391 | 1 400 |
| 16 0 56 | Stadt Eisenach | 16 340 | 13 611 | 11 617 | 1 994 | 1 355 |
| 16 0 61 | Eichsfeld | 41 587 | 36 277 | 33 051 | 3 226 | 2 615 |
| 16 0 62 | Nordhausen | 31 626 | 26 794 | 23 590 | 3 204 | 2 199 |
| 16 0 63 | Wartburgkreis | 53 385 | 46 227 | 41 863 | 4 364 | 3 149 |
| 16 0 64 | Unstrut-Hainich-Kreis | 40 117 | 34 598 | 31 124 | 3 474 | 2 326 |
| 16 0 65 | Kyffhäuserkreis | 28 170 | 23 881 | 21 661 | 2 220 | 1 905 |
| 16 0 66 | Schmalkalden-Meiningen | 50 743 | 44 335 | 38 997 | 5 338 | 2 902 |
| 16 0 67 | Gotha | 54 735 | 46 854 | 41 510 | 5 344 | 3 439 |
| 16 0 68 | Sömmerda | 28 609 | 24 260 | 21 861 | 2 399 | 2 153 |
| 16 0 69 | Hildburghausen | 28 367 | 25 290 | 23 018 | 2 272 | 1 735 |
| 16 0 70 | Ilm-Kreis | 41 650 | 36 069 | 30 321 | 5 748 | 2 516 |
| 16 0 71 | Weimarer Land | 32 973 | 28 488 | 24 604 | 3 884 | 2 038 |
| 16 0 72 | Sonneberg | 23 369 | 20 228 | 18 187 | 2 041 | 1 817 |
| 16 0 73 | Saalfeld-Rudolstadt | 42 864 | 37 330 | 32 891 | 4 439 | 2 814 |
| 16 0 74 | Saale-Holzland-Kreis | 33 687 | 29 455 | 25 242 | 4 213 | 1 614 |
| 16 0 75 | Saale-Orla-Kreis | 33 972 | 29 900 | 27 121 | 2 779 | 2 101 |
| 16 0 76 | Greiz | 37 812 | 33 153 | 29 481 | 3 672 | 1 956 |
| 16 0 77 | Altenburger Land | 33 522 | 28 733 | 25 817 | 2 916 | 1 822 |
| 16 | Thüringen | 837 331 | 722 778 | 619 289 | 103 489 | 51 731 |
| darunter weiblich | | | | | | |
| 16 0 51 | Stadt Erfurt | 38 525 | 32 603 | 24 950 | 7 653 | 2 385 |
| 16 0 52 | Stadt Gera | 16 530 | 14 476 | 12 331 | 2 145 | 732 |
| 16 0 53 | Stadt Jena | 18 952 | 17 126 | 10 602 | 6 524 | 841 |
| 16 0 54 | Stadt Suhl | 6 649 | 5 874 | 4 946 | 928 | 332 |
| 16 0 55 | Stadt Weimar | 10 852 | 9 436 | 6 687 | 2 749 | 604 |
| 16 0 56 | Stadt Eisenach | 7 709 | 6 455 | 5 473 | 982 | 513 |
| 16 0 61 | Eichsfeld | 19 187 | 16 849 | 15 276 | 1 573 | 1 107 |
| 16 0 62 | Nordhausen | 14 874 | 12 661 | 11 032 | 1 629 | 949 |
| 16 0 63 | Wartburgkreis | 24 536 | 21 135 | 19 050 | 2 085 | 1 274 |
| 16 0 64 | Unstrut-Hainich-Kreis | 18 898 | 16 523 | 14 668 | 1 855 | 962 |
| 16 0 65 | Kyffhäuserkreis | 13 003 | 11 105 | 9 960 | 1 145 | 752 |
| 16 0 66 | Schmalkalden-Meiningen | 24 256 | 21 405 | 18 609 | 2 796 | 1 178 |
| 16 0 67 | Gotha | 25 821 | 22 311 | 19 571 | 2 740 | 1 378 |
| 16 0 68 | Sömmerda | 13 642 | 11 746 | 10 527 | 1 219 | 861 |
| 16 0 69 | Hildburghausen | 13 599 | 12 179 | 11 015 | 1 164 | 762 |
| 16 0 70 | Ilm-Kreis | 19 584 | 17 189 | 14 631 | 2 558 | 972 |
| 16 0 71 | Weimarer Land | 16 275 | 14 199 | 12 277 | 1 922 | 848 |
| 16 0 72 | Sonneberg | 10 995 | 9 582 | 8 599 | 983 | 728 |
| 16 0 73 | Saalfeld-Rudolstadt | 20 474 | 17 914 | 15 696 | 2 218 | 1 145 |
| 16 0 74 | Saale-Holzland-Kreis | 16 443 | 14 544 | 12 480 | 2 064 | 644 |
| 16 0 75 | Saale-Orla-Kreis | 16 050 | 14 267 | 12 746 | 1 521 | 856 |
| 16 0 76 | Greiz | 18 375 | 16 393 | 14 464 | 1 929 | 726 |
| 16 0 77 | Altenburger Land | 15 609 | 13 609 | 12 083 | 1 526 | 625 |
| 16 | Thüringen | 400 838 | 349 581 | 297 673 | 51 908 | 21 174 |

1) Regionalschlüssel gemäß amtlichem Gemeindeverzeichnis - 2) einschl. Fälle „ohne Angabe“ - 3) anerkannte Berufsausbildung, Meister-/Techniker- oder gleichwertiger Fachschulabschluss - 4) Bachelor, Diplom/Magister/Master/Staatsexamen, Promotion

am 31.12.2014 nach Ausbildungsabschlüssen, Altersgruppen sowie Auszubildende

| Davon (von Spalte Insgesamt) im Alter von ... bis unter ... Jahren | | | | | | | | | | | Darunter (von Spalte Insgesamt) Auszubil- dende | Schl.- Nr. ¹⁾ | |
|--|---------------|---------------|---------------|---------------|---------------|----------------|----------------|----------------|---------------|----------------|---|-----------------------------|--|
| unter 20 | 20 bis 25 | 25 bis 30 | 30 bis 35 | 35 bis 40 | 40 bis 45 | 45 bis 50 | 50 bis 55 | 55 bis 60 | 60 bis 65 | 65 und mehr | | | |
| Insgesamt | | | | | | | | | | | | | |
| 1 310 | 4 652 | 10 035 | 10 009 | 8 367 | 8 087 | 9 624 | 10 308 | 8 748 | 5 567 | 382 | 2 875 | 16 0 51 | |
| 599 | 1 781 | 3 733 | 3 560 | 3 093 | 3 225 | 4 439 | 5 269 | 4 780 | 2 874 | 143 | 1 262 | 16 0 52 | |
| 446 | 1 949 | 5 545 | 5 860 | 4 625 | 4 130 | 4 567 | 4 379 | 3 973 | 2 896 | 224 | 1 137 | 16 0 53 | |
| 255 | 697 | 1 270 | 1 236 | 1 096 | 1 319 | 1 786 | 2 124 | 1 967 | 1 389 | 95 | 460 | 16 0 54 | |
| 389 | 1 148 | 2 449 | 2 754 | 2 424 | 2 442 | 2 763 | 2 938 | 2 353 | 1 603 | 127 | 726 | 16 0 55 | |
| 336 | 958 | 1 913 | 1 931 | 1 602 | 1 825 | 2 161 | 2 480 | 2 000 | 1 060 | 74 | 577 | 16 0 56 | |
| 970 | 2 499 | 4 528 | 5 021 | 4 435 | 4 542 | 5 290 | 6 095 | 5 192 | 2 889 | 126 | 1 560 | 16 0 61 | |
| 743 | 1 713 | 3 318 | 3 347 | 3 001 | 3 454 | 4 419 | 4 988 | 4 233 | 2 285 | 125 | 1 195 | 16 0 62 | |
| 1 367 | 2 860 | 5 380 | 5 826 | 5 401 | 5 947 | 7 132 | 8 459 | 7 179 | 3 648 | 186 | 1 967 | 16 0 63 | |
| 940 | 2 263 | 3 983 | 4 306 | 3 908 | 4 497 | 5 619 | 6 218 | 5 336 | 2 905 | 142 | 1 609 | 16 0 64 | |
| 703 | 1 592 | 2 717 | 2 865 | 2 615 | 3 062 | 3 900 | 4 471 | 4 002 | 2 125 | 118 | 1 076 | 16 0 65 | |
| 1 216 | 2 700 | 5 170 | 5 700 | 4 909 | 5 397 | 6 772 | 7 990 | 6 868 | 3 764 | 257 | 1 914 | 16 0 66 | |
| 1 303 | 2 964 | 5 538 | 5 919 | 5 327 | 6 024 | 7 637 | 8 535 | 7 186 | 4 102 | 200 | 2 072 | 16 0 67 | |
| 667 | 1 439 | 2 670 | 3 191 | 2 970 | 3 354 | 3 935 | 4 362 | 3 744 | 2 181 | 96 | 1 002 | 16 0 68 | |
| 669 | 1 451 | 2 978 | 3 247 | 2 820 | 2 998 | 3 753 | 4 334 | 3 831 | 2 189 | 97 | 975 | 16 0 69 | |
| 829 | 2 049 | 4 392 | 4 711 | 4 107 | 4 464 | 5 818 | 6 380 | 5 403 | 3 306 | 191 | 1 386 | 16 0 70 | |
| 785 | 1 484 | 3 016 | 3 607 | 3 419 | 3 769 | 4 559 | 5 101 | 4 470 | 2 604 | 159 | 1 162 | 16 0 71 | |
| 508 | 1 203 | 2 307 | 2 468 | 2 257 | 2 645 | 3 192 | 3 706 | 3 183 | 1 807 | 93 | 747 | 16 0 72 | |
| 904 | 2 186 | 4 274 | 4 556 | 3 947 | 4 581 | 5 985 | 6 932 | 5 891 | 3 425 | 183 | 1 557 | 16 0 73 | |
| 705 | 1 607 | 3 134 | 3 595 | 3 331 | 3 721 | 4 745 | 5 374 | 4 672 | 2 653 | 150 | 1 167 | 16 0 74 | |
| 821 | 1 808 | 3 416 | 3 555 | 3 202 | 3 707 | 4 531 | 5 413 | 4 750 | 2 634 | 135 | 1 222 | 16 0 75 | |
| 917 | 1 705 | 3 410 | 3 778 | 3 528 | 4 047 | 5 408 | 6 169 | 5 512 | 3 180 | 158 | 1 341 | 16 0 76 | |
| 740 | 1 618 | 3 134 | 3 330 | 3 081 | 3 863 | 4 978 | 5 272 | 4 635 | 2 727 | 144 | 1 186 | 16 0 77 | |
| 18 122 | 44 326 | 88 310 | 94 372 | 83 465 | 91 100 | 113 013 | 127 297 | 109 908 | 63 813 | 3 605 | 30 175 | 16 | |
| darunter weiblich | | | | | | | | | | | | | |
| 606 | 2 290 | 4 957 | 4 783 | 3 967 | 3 943 | 4 988 | 5 303 | 4 647 | 2 917 | 124 | 1 314 | 16 0 51 | |
| 248 | 868 | 1 770 | 1 659 | 1 442 | 1 549 | 2 316 | 2 699 | 2 526 | 1 406 | 47 | 565 | 16 0 52 | |
| 180 | 939 | 2 657 | 2 715 | 2 215 | 1 997 | 2 282 | 2 246 | 2 125 | 1 517 | 79 | 461 | 16 0 53 | |
| 86 | 335 | 584 | 552 | 529 | 657 | 942 | 1 143 | 1 065 | 725 | 31 | 189 | 16 0 54 | |
| 167 | 567 | 1 212 | 1 371 | 1 184 | 1 232 | 1 415 | 1 528 | 1 295 | 842 | 39 | 321 | 16 0 55 | |
| 140 | 422 | 897 | 857 | 759 | 854 | 1 021 | 1 238 | 979 | 524 | 18 | 244 | 16 0 56 | |
| 330 | 1 018 | 2 045 | 2 254 | 2 087 | 2 095 | 2 543 | 2 944 | 2 496 | 1 335 | 40 | 578 | 16 0 61 | |
| 269 | 742 | 1 499 | 1 494 | 1 382 | 1 663 | 2 214 | 2 451 | 2 078 | 1 055 | 27 | 460 | 16 0 62 | |
| 470 | 1 191 | 2 418 | 2 574 | 2 506 | 2 727 | 3 446 | 4 097 | 3 379 | 1 690 | 38 | 765 | 16 0 63 | |
| 319 | 988 | 1 756 | 2 001 | 1 832 | 2 140 | 2 771 | 3 055 | 2 640 | 1 362 | 34 | 663 | 16 0 64 | |
| 263 | 657 | 1 191 | 1 278 | 1 180 | 1 453 | 1 857 | 2 222 | 1 920 | 952 | 30 | 394 | 16 0 65 | |
| 432 | 1 152 | 2 374 | 2 576 | 2 337 | 2 599 | 3 413 | 4 066 | 3 392 | 1 831 | 84 | 741 | 16 0 66 | |
| 457 | 1 289 | 2 564 | 2 709 | 2 472 | 2 859 | 3 703 | 4 219 | 3 539 | 1 950 | 60 | 813 | 16 0 67 | |
| 254 | 620 | 1 234 | 1 470 | 1 439 | 1 566 | 1 916 | 2 171 | 1 903 | 1 049 | 20 | 389 | 16 0 68 | |
| 250 | 641 | 1 370 | 1 433 | 1 362 | 1 438 | 1 869 | 2 203 | 1 930 | 1 074 | 29 | 401 | 16 0 69 | |
| 327 | 851 | 1 923 | 2 135 | 1 881 | 2 110 | 2 866 | 3 185 | 2 670 | 1 578 | 58 | 548 | 16 0 70 | |
| 315 | 653 | 1 447 | 1 751 | 1 682 | 1 838 | 2 344 | 2 617 | 2 308 | 1 280 | 40 | 471 | 16 0 71 | |
| 216 | 504 | 1 045 | 1 116 | 1 033 | 1 270 | 1 529 | 1 849 | 1 581 | 829 | 23 | 285 | 16 0 72 | |
| 326 | 951 | 1 956 | 2 069 | 1 869 | 2 223 | 3 003 | 3 429 | 2 933 | 1 656 | 59 | 604 | 16 0 73 | |
| 275 | 681 | 1 495 | 1 701 | 1 637 | 1 801 | 2 377 | 2 763 | 2 359 | 1 314 | 40 | 455 | 16 0 74 | |
| 304 | 750 | 1 530 | 1 592 | 1 499 | 1 818 | 2 264 | 2 678 | 2 364 | 1 217 | 34 | 468 | 16 0 75 | |
| 302 | 703 | 1 575 | 1 766 | 1 666 | 2 051 | 2 756 | 3 176 | 2 800 | 1 528 | 52 | 469 | 16 0 76 | |
| 268 | 629 | 1 418 | 1 484 | 1 371 | 1 786 | 2 437 | 2 555 | 2 304 | 1 315 | 42 | 441 | 16 0 77 | |
| 6 804 | 19 441 | 40 917 | 43 340 | 39 331 | 43 669 | 56 272 | 63 837 | 55 233 | 30 946 | 1 048 | 12 039 | 16 | |

