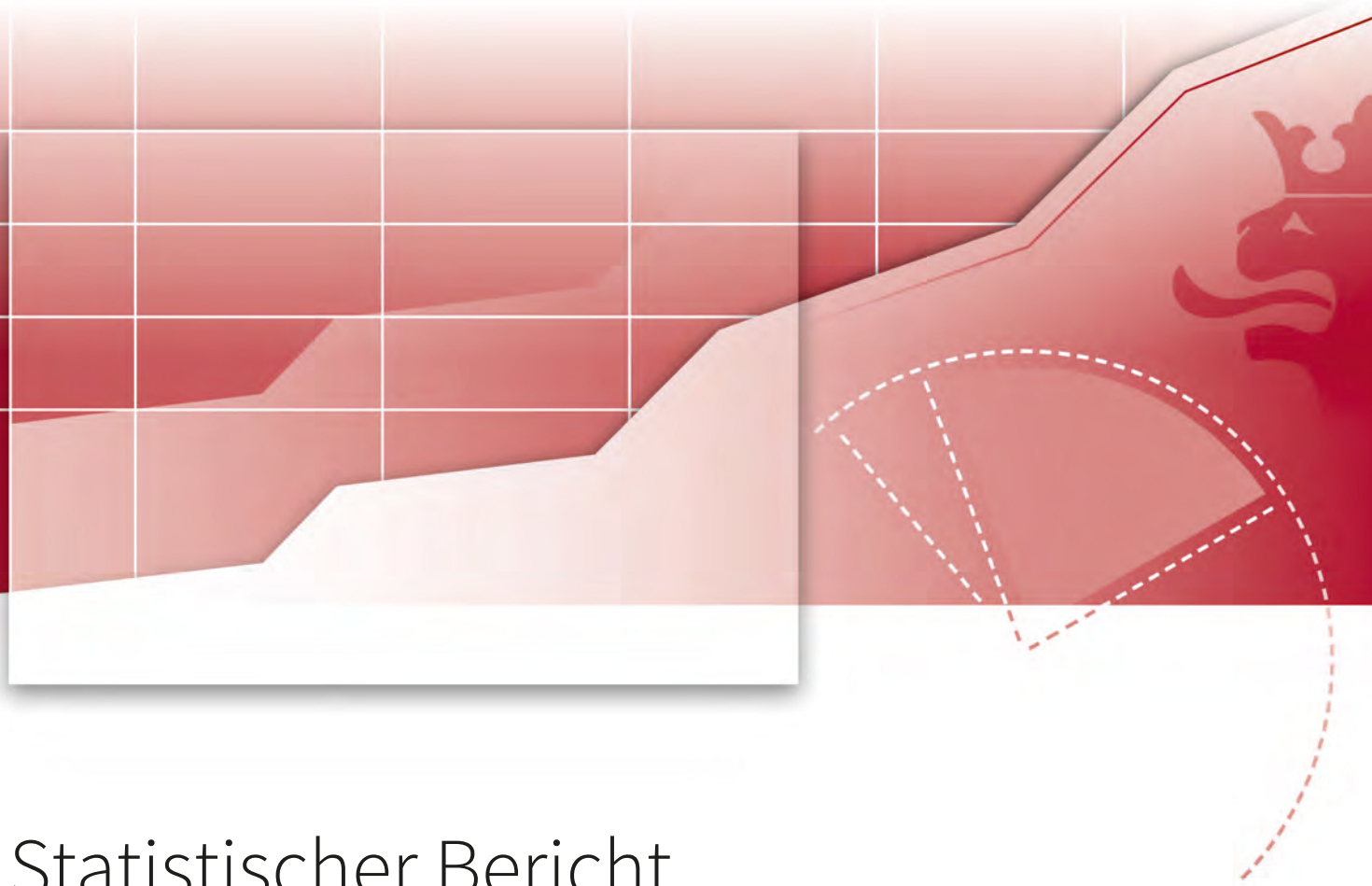


Z A H L E N • D A T E N • F A K T E N



Statistischer Bericht

L II - j / 15

Schlüsselzuweisungen in Thüringen 2015

Bestell-Nr. 11 205

Zeichenerklärung

- nichts vorhanden (genau Null)
- 0 weniger als die Hälfte von 1 in der letzten besetzten Stelle, jedoch mehr als nichts
- . Zahlenwert unbekannt oder geheim zu halten
- ... Zahlenwert lag bei Redaktionsschluss noch nicht vor
- x Tabellenfach gesperrt, weil Aussage nicht sinnvoll
- p vorläufige Zahl
- r berichtigte Zahl
- / Zahlenwert nicht sicher genug
- () Aussagewert eingeschränkt

Anmerkung: Abweichungen in den Summen, auch im Vergleich zu anderen Veröffentlichungen, erklären sich aus dem Runden von Einzelwerten.

Herausgeber:

Thüringer Landesamt für Statistik
Europaplatz 3, 99091 Erfurt
Postfach 90 01 63, 99104 Erfurt

Telefon: 03 61 37-84 642 / 84 647
Telefax 03 61 37-84 699
Internet: www.statistik.thueringen.de
E-Mail: auskunft@statistik.thueringen.de

Auskunft erteilt:

Referat: Öffentliche Finanzen,
Personal im öffentlichen Dienst

Telefon: 03681 354-277

Herausgegeben im Juli 2015

Heft-Nr.: 136/15

Preis: 8,75 Euro

© Thüringer Landesamt für Statistik, Erfurt, 2015

Vervielfältigung und Verbreitung, auch auszugsweise, mit Quellenangabe gestattet.

Inhaltsverzeichnis

	Seite
Vorbemerkungen	2
Grafik	
Schlüsselzuweisungen der kreisfreien Städte, kreisangehörigen Gemeinden und Landkreise (Landratsämter) 2015 nach kreisfreien Städten und Landkreisen in EUR je Einwohner	5
Tabellen	
1. Steuerkraftzahlen, Schlüsselzuweisungen und Finanzausgleichsumlage der kreisfreien Städte (für Gemeindeaufgaben) und kreisangehörigen Gemeinden 2015 nach Gemeindegrößenklassen	6
2. Steuerkraftzahlen, Umlagekraft und Schlüsselzuweisungen der kreisfreien Städte (für Kreisaufgaben) und Landkreise 2015	8
3. Steuerkraftzahlen, Schlüsselzuweisungen und Finanzausgleichsumlage der kreisfreien Städte (für Gemeindeaufgaben) und kreisangehörigen Gemeinden 2015	10

Vorbemerkungen

Gegenstand des Berichtes sind Angaben über die Steuerkraftzahlen, die Steuerkraftmesszahl, die Bedarfsmesszahl, die Umlagekraft und die Schlüsselzuweisung. Die Schlüsselzuweisung ist eine nicht zweckgebundene staatliche Finanzausweisung an die Gemeinden und Landkreise zur Deckung des allgemeinen Finanzbedarfes.

Die Angaben werden nach Gemeindegrößenklassen, Landkreisen und Einzelgemeinden ausgewiesen, so dass eine umfassende Übersicht über die Verteilung der Schlüsselmasse in Thüringen möglich ist. Die Berechnung der Schlüsselzuweisung kreisfreier Städte erfolgt ab 2013 getrennt nach Gemeindeaufgaben und Kreisaufgaben. Folglich sind die Anteile der Schlüsselzuweisung der jeweiligen Übersicht zugeordnet.

Rechtsgrundlage

Gesetzliche Grundlage für die Berechnung der Schlüsselzuweisungen ist das Thüringer Finanzausgleichsgesetz (ThürFAG) vom 31. Januar 2013 (GVBl. Nr. 1, S. 10), zuletzt geändert durch Art. 2 des Gesetzes vom 27. Februar 2014 (GVBl. S. 45, 46). Eine gesonderte Erhebung ist nicht notwendig.

Die benötigten Angaben über das Steueraufkommen der Grundsteuer A und B und die Hebesätze fallen im Rahmen der Vierteljahresstatistik der Gemeindefinanzen (Kassenstatistik) an. Das Aufkommen der Gewerbesteuer und der Gewerbesteuerhebesatz werden der Gewerbesteuerungmeldung entnommen. Die Angaben über die Gemeindeanteile an der Einkommen- und Umsatzsteuer und die Gewerbesteuerumlage werden vom Thüringer Finanzministerium bereitgestellt.

Basis für die Einwohnerzahlen ist die amtliche Bevölkerungsstatistik am 31.12.2013 auf Grundlage der Bevölkerungsfortschreibung des Zensus 2011 mit dem Gebietsstand 1. 1. 2015.

Methodische Erläuterungen

Kommunale Selbstverwaltung vollzieht sich auf der Grundlage einer gesicherten kommunalen Finanzausstattung.

Um sie zu gewährleisten, verpflichtet die Verfassung des Freistaates Thüringen das Land, im Rahmen des Finanzausgleichs die Gemeinden und die Landkreise an seinen Steuereinnahmen zu beteiligen (Artikel 93 Abs. 3 Verfassung des Freistaates Thüringen).

Das Thüringer Finanzausgleichsgesetz (ThürFAG) regelt die Finanzbeziehungen zwischen dem Land und seinen Gemeinden sowie Landkreisen.

Unter Finanzausgleich versteht man die Gesamtheit der Maßnahmen, die die finanziellen Wechselbeziehungen zwischen den einzelnen Gebietskörperschaften (Bund, Länder, Gemeinden) regelt.

Er umfasst die Verteilung der öffentlichen Aufgaben und damit der Ausgaben, was als passiver Finanzausgleich bezeichnet wird, sowie die Verteilung der öffentlichen Einnahmen, die dem aktiven Finanzausgleich zugeordnet wird.

Der aktive Finanzausgleich beinhaltet zunächst die Verteilung der Steuereinnahmen auf die einzelnen Ebenen (vertikaler Finanzausgleich), wofür sich prinzipiell drei Möglichkeiten anbieten:

1. Aufteilung der Steuerobjekte auf die einzelnen Gebietskörperschaften (Bundessteuern -> Landessteuer -> Gemeindesteuer),
2. unmittelbare Beteiligung mehrerer Gebietskörperschaften verschiedener Ebenen an dem Aufkommen bestimmter Steuern (Gemeinschaftssteuer),
3. anschließende Umverteilung der Steuererträge durch Zahlungen zwischen Gebietskörperschaften verschiedener Ebenen (Finanzausweisungen, Umlageverfahren).

Im Allgemeinen muss dieser vertikale Finanzausgleich durch den horizontalen Finanzausgleich zwischen den gleichrangigen Gebietskörperschaften einer Ebene durch entsprechende Ausgleichszahlungen ergänzt werden.

Diese Ausgleichszahlungen werden in den einzelnen Ländern durch die Finanzausgleichsgesetze geregelt.

Kernstück des kommunalen Finanzausgleichs sind die Schlüsselzuweisungen an kreisfreie Städte (für Gemeindeaufgaben) und kreisangehörige Gemeinden einerseits und an die kreisfreien Städte (für Kreisaufgaben) und Landkreise andererseits.

Die zur Verteilung stehende Schlüsselmasse ist so zwischen den einzelnen Gemeinden und Landkreisen zu verteilen, dass jede Gebietskörperschaft unter Beachtung aller kommunalen Einnahmen gleichmäßig in die Lage versetzt wird, ihre Aufgaben zu erfüllen.

Deshalb ist das Hauptziel des kommunalen Finanzausgleichs die unterschiedliche Finanzkraft der Gemeinden und Landkreise bis zu einem bestimmten Grad auszugleichen.

Die Höhe der Schlüsselzuweisungen bemisst sich für die einzelne Gemeinde im Verhältnis zu den anderen Gemeinden nach ihrer Steuerkraft und ihrem auf die Einwohner bezogenen Finanzbedarf (Bedarfsmesszahl). Ab dem Ausgleichsjahr 2012 wird für kreisangehörige Gemeinden, deren Steuerkraftmesszahl die Bedarfsmesszahl übersteigt, eine Finanzausgleichsumlage in der Höhe von 30 vom Hundert des Differenzbetrags zwischen der Steuerkraftmesszahl und der Bedarfsmesszahl festgesetzt, die im Folgejahr fällig ist. Grundlage für die Berechnung der Steuerkraftmesszahlen bilden der Durchschnitt der Steuereinnahmen des vergangenen Jahres und der zwei davor liegenden Jahre sowie die Einwohner am 31.12. des vorvergangenen Jahres.

Aufgrund von Berichtigungen zu den Einwohnern aus Vorjahren mussten für einzelne Gemeinden Korrekturen zu den Schlüsselzuweisungen der Vorjahre durchgeführt werden, die im Ausgleichsjahr 2015 zu berücksichtigen waren.

Diese sind in den Tabellen nicht mit angeführt. Eine Durchrechenbarkeit zur Schlüsselzuweisung ist somit bei den betroffenen Gemeinden und in den Summen nicht möglich.

Definitionen

Steuerkraftzahlen (ThürFAG § 10 Abs. 2)

Die auf der Grundlage des Ist-Aufkommens der Grundsteuer A, der Grundsteuer B und der Gewerbesteuer ermittelten Werte werden durch den örtlichen Hebesatz geteilt und mit dem fiktiven Hebesatz (Nivellierungshebesatz) multipliziert, wobei von der Gewerbesteuer die Gewerbesteuerumlage abgezogen wird.

Beim Gemeindeanteil an der Einkommensteuer sowie an der Umsatzsteuer wird das Ist-Aufkommen angesetzt.

Steuerkraftmesszahl (ThürFAG § 10 Abs. 1)

Summe der Steuerkraftzahlen aus den Realsteuern (Grundsteuer A, Grundsteuer B, Gewerbesteuer), aus dem Gemeindeanteil an der Einkommensteuer und aus dem Gemeindeanteil an der Umsatzsteuer.

Bedarfsmesszahl für Gemeindeaufgaben (ThürFAG § 9)

Die Bedarfsmesszahl ergibt sich aus dem Produkt von einheitlichem Grundbetrag und Gesamtansatz der kreisfreien Stadt bzw. der kreisangehörigen Gemeinde.

Der Grundbetrag wird wie folgt errechnet:

$$\frac{\text{Summe Steuerkraftmesszahlen} + ((100/80 * \text{Schlüsselmasse}) - \text{Korrekturen Vorjahre})}{\text{Summe Gesamtansatz}}$$

Der Gesamtansatz ist die Summe von Hauptansatz und Kinderansatz.

Der Hauptansatz wird durch einen Vomhundertsatz (Hauptansatzstaffel) bezogen auf die Einwohnerzahl errechnet. Im Rahmen dieser Hauptansatzstaffel wird innerhalb der Gemeindegrößenklasse auf der Grundlage der tatsächlichen Einwohnerzahl linear interpoliert.

Der Kinderansatz wird errechnet, indem die Zahl der Kinder im Alter von 0 bis unter 6 Jahren mit 4,5 multipliziert wird.

Die Schlüsselmasse ist der zu verteilende Gesamtbetrag an allgemeinen Finanzausweisungen für die kreisfreien Städte (für Gemeindeaufgaben) und kreisangehörigen Gemeinden.

Schlüsselzuweisungen für Gemeindeaufgaben (ThürFAG § 8 und § 11)

Die Schlüsselzuweisung der kreisfreien Städte (für Gemeindeaufgaben) und kreisangehörigen Gemeinden errechnet sich wie folgt:

$$\frac{(\text{Bedarfsmesszahl} - \text{Steuerkraftmesszahl}) * 80}{100}$$

Bedarfsmesszahl für Kreisaufgaben (ThürFAG § 13)

Die Bedarfsmesszahl wird errechnet, indem man den einheitlichen Grundbetrag mit dem Gesamtansatz der kreisfreien Stadt bzw. des Landkreises vervielfältigt.

Der Grundbetrag errechnet sich wie folgt:

$$\frac{\text{Summe Umlagekraftmesszahlen} + ((100/80 * \text{Schlüsselmasse}) - \text{Korrekturen Vorjahre})}{\text{Summe Gesamtansatz}}$$

Der Gesamtansatz ergibt sich aus dem Produkt der Einwohner des Landkreises bzw. der kreisfreien Stadt und dem Soziallastenansatz.

Der Soziallastenansatz wird errechnet, indem die Zahl der Bedarfsgemeinschaften und Hilfeempfänger von Eingliederungshilfe für behinderte Menschen mit acht multipliziert wird. Dabei wird der so ermittelte Soziallastenansatz um einen Vomhundertsatz von maximal 5 vom Hundert erhöht oder verringert, der der Abweichung der Zuschussbedarfe je Bedarfsgemeinschaft und je Hilfeempfänger von Eingliederungshilfe für behinderte Menschen vom Landesdurchschnitt dieser Zuschussbedarfe entspricht.

Die Schlüsselmasse ist der zu verteilende Gesamtbetrag an allgemeinen Finanzausgleichsumlagen für die kreisfreien Städte (für Kreisaufgaben) und Landkreise.

Umlagekraftmesszahl (ThürFAG § 14)

Die Umlagekraftmesszahl beträgt 30 vom Hundert der Umlagegrundlagen der kreisangehörigen Gemeinden nach § 25 Abs. 4 Nr. 1 und 2. Bei kreisfreien Städten wird dieser Vomhundertsatz entsprechend auf ihre Steuerkraftmesszahl und auf ihre Schlüsselzuweisungen für Gemeindeaufgaben im Durchschnitt des vorangegangenen Jahres und der zwei davor liegenden Jahre angewandt. Umlagegrundlagen sind:

1. die Schlüsselzuweisungen der kreisangehörigen Gemeinden im Durchschnitt des vorangegangenen Jahres sowie der zwei davor liegenden Jahre
2. die Steuerkraftmesszahlen nach § 10,
3. der Abzug der im Durchschnitt des vorangegangenen Jahres sowie der zwei davor liegenden Jahre festgesetzten Finanzausgleichsumlage

Schlüsselzuweisungen für Kreisaufgaben (ThürFAG § 12 und § 15)

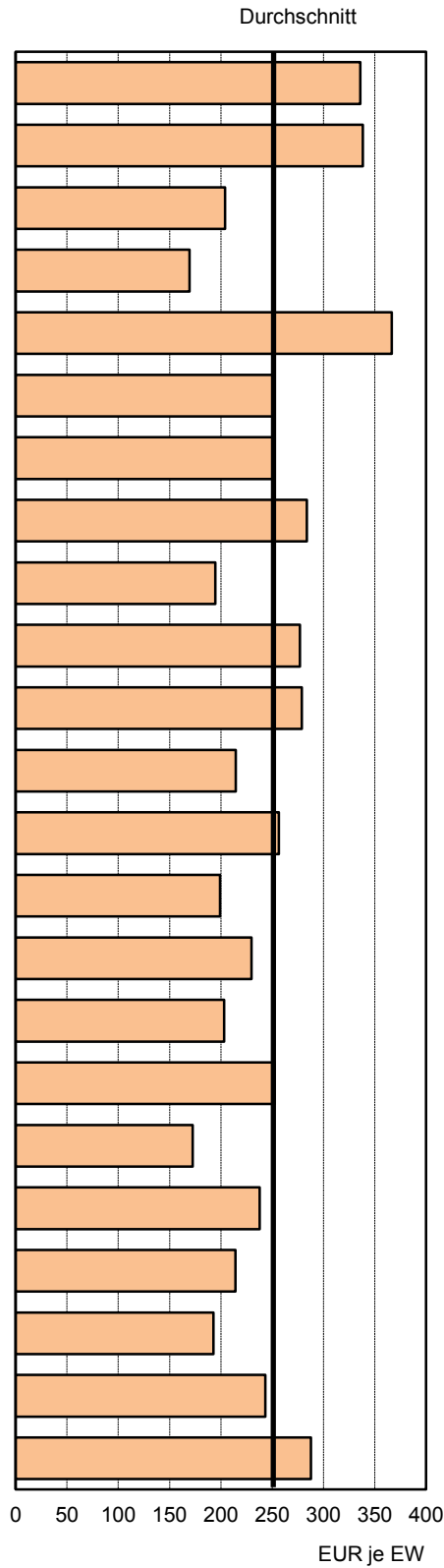
Die Schlüsselzuweisung der kreisfreien Städte (für Kreisaufgaben) und Landkreise errechnet sich wie folgt:

$$\frac{(\text{Bedarfsmesszahl} - \text{Umlagekraftmesszahl}) * 80}{100}$$

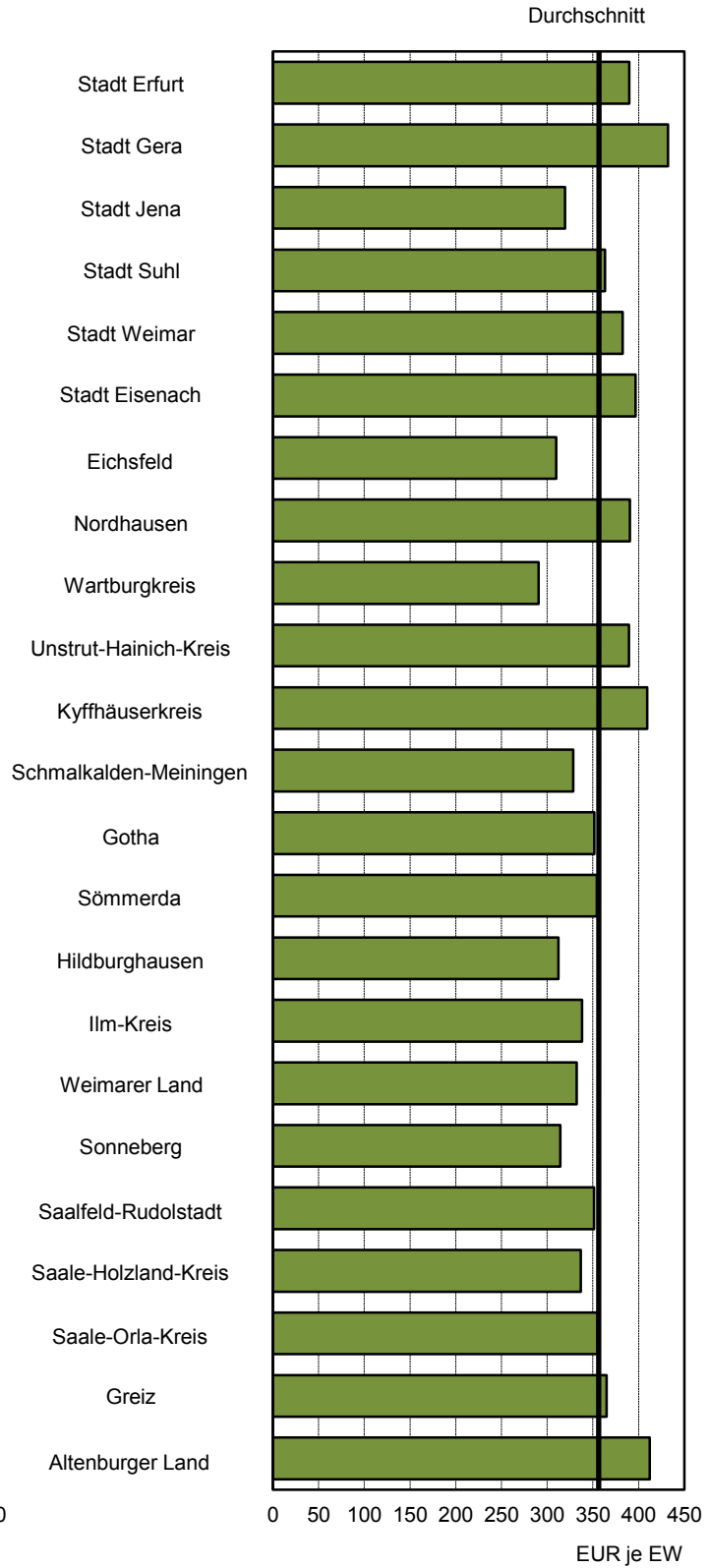
Ausgekämmte Gemeinden (ThürFAG § 11)

Gemeinden, deren Steuerkraftmesszahl größer als die Bedarfsmesszahl ist, haben keinen Anspruch auf Schlüsselzuweisung. Sie werden „ausgekämmt“ und müssen eine Finanzausgleichsumlage zahlen (wie im Absatz methodische Erläuterungen beschrieben).

Schlüsselzuweisungen der kreisfreien Städte, kreisangehörigen Gemeinden und Landkreise (Landratsämter) 2015 nach kreisfreien Städten und Landkreisen in EUR je Einwohner



**kreisfreie Städte (Gemeindeaufgaben)
kreisangehörige Gemeinden**



**kreisfreie Städte (Kreisaufgaben)
Landkreise (Landratsämter)**

1. Steuerkraftzahlen, Schlüsselzuweisungen und Finanzausgleichsumlage der nach Gemeinde

Gemeindegroßenklasse von ... bis unter ... Einwohner	Einwohner lt. § 30 ThürFAG	Kinder von 0 bis unter 6 Jahren lt. § 9 Abs. 2 ThürFAG	Steuerkraft	
			Grundsteuer	
			A	B
			EUR	
		Anzahl		
Gemeinden ²⁾				
bis 3 000	470 340	22 841	5 501 245	37 469 839
3 000 - 5 000	225 489	10 338	1 533 262	19 740 711
5 000 - 10 000	268 321	12 149	1 261 718	25 061 295
10 000 - 20 000	204 260	9 819	621 949	19 696 132
20 000 - 50 000	436 411	20 015	679 789	42 807 723
50 000 - 100 000	158 292	7 906	157 774	14 506 850
100 000 - 200 000	107 679	6 171	48 257	8 500 516
über 200 000	204 880	11 412	263 892	20 165 864
Zusammen	2 075 672	100 651	10 067 885	187 948 930
Ausgekämmte Gemeinden	85 168	4 007	617 439	10 439 148
Insgesamt	2 160 840	104 658	10 685 324	198 388 078

kreisfreien Städte (für Gemeindeaufgaben) und kreisangehörigen Gemeinden 2015 größenklassen

zahlen			Steuer- kraft- messzahl	Bedarfs- mess- zahl	Schlüssel- zuweisung	Finanz- ausgleichs- umlage
Gewerbe- steuer 1)	Gemeinde- anteil an der Einkommen- steuer	Gemeinde- anteil an der Umsatz- steuer				
EUR						

57 119 680	84 454 932	8 559 338	193 105 034	353 610 856	128 407 733	-
40 207 908	40 364 567	5 292 612	107 139 060	173 751 782	53 296 250	-
54 851 519	49 370 496	8 174 342	138 719 370	218 390 043	63 757 026	-
54 439 844	36 199 493	7 615 586	118 573 004	175 543 866	45 585 244	-
109 616 119	82 788 408	20 895 280	256 787 319	388 863 513	105 660 955	-
29 218 913	31 872 836	7 142 115	82 898 488	152 069 838	55 337 080	-
41 621 213	25 291 068	4 403 566	79 864 619	107 333 007	21 974 711	-
49 499 099	45 849 952	13 209 646	128 988 452	214 977 078	68 790 901	-
436 574 295	396 191 753	75 292 485	1 106 075 347	1 784 539 983	542 809 900	-
78 521 600	17 122 405	5 012 941	111 713 533	65 408 441	-	13 891 528
515 095 894	413 314 158	80 305 426	1 217 788 880	1 849 948 423	542 809 900	13 891 528

1) abzüglich Gewerbesteuerumlage - 2) ohne ausgekämte Gemeinden

2. Steuerkraftzahlen, Umlagekraft und Schlüsselzuweisungen

Kreisfreie Stadt Landkreis ¹⁾	Einwohner lt. § 30 ThürFAG	Bedarfsge- meinschaften und Hilfe- empfänger lt. § 13 Abs. 2 ThürFAG	Steuerkraft		
			Grundsteuer		Gewerbe- steuer 2)
			A	B	
			Anzahl		EUR
Stadt Erfurt	204 880	15 545	263 892	20 165 864	49 499 099
Stadt Gera	94 977	8 711	100 969	8 856 900	17 930 403
Stadt Jena	107 679	5 964	48 257	8 500 516	41 621 213
Stadt Suhl	35 665	2 324	12 982	3 664 096	8 880 226
Stadt Weimar	63 315	4 499	56 806	5 649 950	11 288 510
Stadt Eisenach	41 567	3 121	50 393	4 434 925	8 859 352
Eichsfeld	100 951	4 015	572 608	8 679 424	23 745 152
Nordhausen	85 380	6 133	553 343	7 758 250	15 897 199
Wartburgkreis	126 283	4 843	601 887	11 743 283	39 551 177
Unstrut-Hainich-Kreis	104 245	7 380	1 067 876	9 216 887	20 001 115
Kyffhäuserkreis	77 656	5 780	1 055 324	6 819 784	12 885 449
Schmalkalden-Meiningen	125 574	5 644	398 368	12 024 873	27 614 159
Gotha	135 155	7 612	761 613	12 516 684	27 818 525
Sömmerda	70 833	4 106	1 107 080	6 622 069	17 547 036
Hildburghausen	65 032	2 348	325 819	5 960 958	12 087 359
Ilm-Kreis	108 958	6 654	358 580	10 212 947	36 252 568
Weimarer Land	81 704	4 287	822 079	6 931 494	22 648 081
Sonneberg	57 252	2 434	105 243	5 326 462	15 453 856
Saalfeld-Rudolstadt	110 307	6 508	302 769	10 086 766	28 300 615
Saale-Holzland-Kreis	84 001	4 269	456 629	7 725 528	18 200 292
Saale-Orla-Kreis	83 654	4 394	488 502	7 830 138	20 777 635
Greiz	102 167	5 745	527 571	9 437 744	21 542 918
Altenburger Land	93 605	7 242	646 734	8 222 539	16 693 956
Insgesamt	2 160 840	129 558	10 685 324	198 388 078	515 095 894

der kreisfreien Städte (für Kreisaufgaben) und Landkreise 2015

zahlen		Steuer- kraft- messzahl	Schlüssel- zuweisung lt. § 28 Abs.3 ThürFAG	Umlage- kraft	Bedarfs- mess- zahl	Schlüssel- zuweisung
Gemeinde- anteil an der Einkommen- steuer	Gemeinde- anteil an der Umsatz- steuer					
EUR						
45 849 952	13 209 646	128 988 452	61 040 267	190 028 719	156 833 073	79 859 566
18 810 506	4 873 373	50 572 151	29 621 880	80 194 031	75 360 151	41 041 553
25 291 068	4 403 566	79 864 619	22 647 973	102 512 592	73 768 607	34 411 864
8 945 751	2 346 107	23 849 163	8 179 575	32 028 738	25 802 550	12 955 143
13 062 330	2 268 742	32 326 338	20 803 927	53 130 265	46 220 039	24 224 767
9 132 539	2 709 310	25 186 519	11 164 891	36 351 410	31 523 763	16 494 672
17 124 503	2 913 078	53 034 766	26 434 427	79 469 193	62 968 366	31 302 087
14 475 179	3 289 502	41 973 472	24 841 174	66 814 646	61 712 431	33 334 429
25 540 897	3 653 778	81 091 021	26 269 178	107 360 199	78 064 279	36 684 975
17 031 241	3 111 258	50 428 377	30 346 240	80 774 617	74 971 645	40 591 408
11 867 549	1 991 158	34 619 264	22 405 286	57 024 550	56 846 721	31 791 485
23 938 923	4 070 620	68 046 943	29 752 075	97 799 018	80 878 655	41 231 160
25 918 696	5 205 489	72 221 007	32 622 451	104 843 457	90 846 875	47 515 070
13 021 179	1 905 030	40 202 394	14 826 864	55 029 258	47 889 277	25 104 400
12 461 792	1 727 397	32 563 325	14 855 721	47 419 046	39 627 379	20 321 332
20 174 856	3 406 309	70 405 260	24 724 787	95 130 047	74 587 663	36 838 919
15 584 206	2 310 808	48 296 667	20 719 790	69 016 457	54 642 676	27 150 191
11 546 372	1 821 670	34 253 603	11 836 665	46 090 267	36 327 591	18 000 408
19 744 442	3 718 688	62 153 280	26 924 901	89 078 181	75 140 737	38 733 827
16 468 409	2 553 456	45 404 314	18 261 369	63 665 682	54 444 163	28 275 567
14 380 354	3 024 422	46 501 052	17 484 654	63 985 705	56 369 632	29 739 136
18 067 321	2 892 242	52 467 796	26 532 313	79 000 108	70 331 359	37 305 061
14 876 091	2 899 780	43 339 100	27 520 550	70 859 650	69 498 744	38 592 680
413 314 158	80 305 426	1 217 788 880	549 816 957	1 767 605 837	1 494 656 376	771 499 700

1) Landratsämter - 2) abzüglich Gewerbesteuerumlage

3. Steuerkraftzahlen, Schlüsselzuweisungen und Finanzausgleichumlage der

Nr.	Kreisfreie Stadt Landkreis Gemeinde	Einwohner lt. § 30 ThürFAG	Kinder von 0 bis unter 6 Jahren lt. § 9 Abs. 2 ThürFAG	Steuerkraft	
				Grundsteuer	
				A	B
				Anzahl	
51	Stadt Erfurt	204 880	11 412	263 892	20 165 864
52	Stadt Gera	94 977	4 297	100 969	8 856 900
53	Stadt Jena	107 679	6 171	48 257	8 500 516
54	Stadt Suhl	35 665	1 386	12 982	3 664 096
55	Stadt Weimar	63 315	3 609	56 806	5 649 950
56	Stadt Eisenach	41 567	2 037	50 393	4 434 925
61	Eichsfeld				
001	Arenshausen	1 014	77	3 063	75 960
002	Asbach-Sickenberg	105	5	1 980	10 571
003	Berlingerode	1 225	77	8 305	115 293
004	Bernterode (b.Heiligenstadt)	242	10	3 579	19 834
007	Birkenfelde	582	22	5 049	32 672
012	Bodenrode-Westhausen	1 119	60	9 607	67 146
014	Bornhagen	303	28	3 651	24 659
015	Brehme	1 101	79	2 619	62 854
017	Breitenworbis	3 358	153	17 725	266 155
018	Büttstedt	863	50	6 181	57 089
019	Buhla	515	22	4 866	35 538
021	Burgwalde	217	8	3 530	12 986
022	Deuna	1 168	53	8 264	133 394
023	Dieterode	75	4	1 507	8 230
024	Dietzenrode/Vatterode	119	7	3 132	8 139
025	Dingelstädt, Stadt	4 324	257	12 126	454 760
026	Ecklingerode	712	39	3 888	46 901

1) abzüglich Gewerbesteuerumlage

kreisfreien Städte (für Gemeindeaufgaben) und kreisangehörigen Gemeinden 2015

zahlen			Steuerkraftmesszahl	Bedarfsmesszahl	Schlüsselzuweisung	Finanzausgleichsumlage	Nr.
Gewerbesteuer 1)	Gemeindeanteil an der Einkommensteuer	Gemeindeanteil an der Umsatzsteuer					
EUR							
49 499 099	45 849 952	13 209 646	128 988 452	214 977 078	68 790 901	x	51
17 930 403	18 810 506	4 873 373	50 572 151	90 745 569	32 138 734	x	52
41 621 213	25 291 068	4 403 566	79 864 619	107 333 007	21 974 711	x	53
8 880 226	8 945 751	2 346 107	23 849 163	31 402 985	6 043 058	x	54
11 288 510	13 062 330	2 268 742	32 326 338	61 324 269	23 198 345	x	55
8 859 352	9 132 539	2 709 310	25 186 519	38 274 911	10 470 714	x	56
							61
91 507	199 121	27 568	397 219	839 412	353 755	-	001
32 327	19 674	908	65 461	78 666	10 564	-	002
677 782	182 100	15 316	998 796	969 596	-	8 760	003
40 323	54 211	2 852	120 799	177 076	45 021	-	004
7 212	95 740	3 884	144 557	420 169	220 489	-	007
78 500	199 141	11 725	366 119	856 996	392 701	-	012
33 245	50 155	3 933	115 643	264 688	119 236	-	014
22 922	174 512	5 365	268 273	898 643	504 296	-	015
399 669	517 797	68 066	1 269 412	2 533 642	1 011 385	-	017
162 334	115 324	6 131	347 059	671 283	259 379	-	018
29 925	102 914	7 017	180 261	378 831	158 856	-	019
8 450	32 046	349	57 361	156 098	78 990	-	021
217 060	182 515	143 845	685 078	867 793	146 172	-	022
1 771	10 938	957	23 403	57 380	27 181	-	023
679	17 982	337	30 269	92 857	50 070	-	024
1 205 307	698 786	181 910	2 552 890	3 557 969	804 063	-	025
24 431	114 031	2 741	191 992	547 577	284 468	-	026

Noch: 3. Steuerkraftzahlen, Schlüsselzuweisungen und Finanzausgleichsumlage der

Nr.	Kreisfreie Stadt Landkreis Gemeinde	Einwohner lt. § 32 ThürFAG	Kinder von 0 bis unter 6 Jahren lt. § 9 Abs. 2 ThürFAG	Steuerkraft	
				Grundsteuer	
				A	B
				EUR	
61	Noch: Eichsfeld				
027	Effelder	1 233	61	5 423	93 654
028	Eichstruth	85	4	817	4 777
031	Ferna	573	33	2 944	41 664
032	Freienhagen	290	13	3 939	20 541
033	Fretterode	168	8	3 200	12 465
034	Geisleden	981	48	13 611	82 879
035	Geismar	1 136	54	7 456	114 584
036	Gerbershausen	620	32	4 842	47 332
037	Gernrode	1 537	84	6 075	127 922
038	Gerterode	370	19	4 464	23 393
039	Glasehausen	171	8	1 182	9 360
041	Großbartloff	923	39	3 231	56 316
043	Hausen	414	24	3 104	30 691
044	Haynrode	656	36	7 710	89 625
045	Heilbad Heiligenstadt, Stadt	16 197	851	30 342	1 531 976
046	Helmsdorf	523	31	3 529	38 742
047	Heuthen	739	49	8 294	51 764
048	Hohengandern	577	53	5 200	43 883
049	Hohes Kreuz	1 324	79	14 274	83 460
052	Hundeshagen	1 195	67	4 531	68 633
054	Kallmerode	605	39	3 715	38 173
055	Kefferhausen	745	43	7 779	85 931
056	Kella	516	27	2 468	34 650

1) abzüglich Gewerbesteuerumlage

kreisfreien Städte (für Gemeindeaufgaben) und kreisangehörigen Gemeinden 2015

zahlen			Steuer- kraft- messzahl	Bedarfs- mess- zahl	Schlüssel- zuweisung	Finanz- ausgleichs- umlage	Nr.
Gewerbe- steuer 1)	Gemeinde- anteil an der Einkommen- steuer	Gemeinde- anteil an der Umsatz- steuer					
EUR							
							61
84 144	188 502	15 096	386 820	930 109	434 632	-	027
- 1	11 649	13	17 255	63 550	37 035	-	028
21 842	88 657	5 628	160 735	445 157	227 538	-	031
10 674	52 055	2 676	89 885	215 020	100 108	-	032
17 008	29 447	752	62 873	125 866	50 394	-	033
208 103	155 187	46 920	506 700	738 534	185 467	-	034
184 734	171 789	23 168	501 732	850 826	279 275	-	035
109 277	131 404	13 186	306 041	471 379	132 270	-	036
192 221	252 764	27 046	606 028	1 181 532	460 403	-	037
40 425	60 529	14 318	143 129	281 038	110 327	-	038
646	30 507	19	41 714	127 716	68 802	-	039
46 292	131 228	8 574	245 641	677 761	345 696	-	041
72 987	92 640	5 264	204 686	322 068	93 906	-	043
336 150	124 518	24 853	582 856	504 696	-	23 448	044
4 067 805	3 121 004	697 841	9 448 967	14 164 735	3 772 614	-	045
113 693	86 689	4 911	247 563	408 754	128 953	-	046
69 161	90 939	11 215	231 372	592 000	288 502	-	047
169 838	120 847	17 578	357 346	503 154	116 646	-	048
58 697	212 876	10 175	379 482	1 036 231	525 399	-	049
72 112	178 992	7 752	332 019	923 322	473 042	-	052
15 933	98 799	3 075	159 694	481 559	257 492	-	054
48 165	86 901	12 785	241 561	579 043	269 986	-	055
22 059	77 116	3 120	139 413	393 330	203 133	-	056

Noch: 3. Steuerkraftzahlen, Schlüsselzuweisungen und Finanzausgleichsumlage der

Nr.	Kreisfreie Stadt Landkreis Gemeinde	Einwohner lt. § 32 ThürFAG	Kinder von 0 bis unter 6 Jahren lt. § 9 Abs. 2 ThürFAG	Steuerkraft	
				Grundsteuer	
				A	B
				EUR	
61	Noch: Eichsfeld				
057	Kirchgandern	575	26	2 711	61 823
058	Kirchworbis	1 345	67	4 034	100 880
059	Kleinbartloff	409	19	7 191	37 921
061	Kreuzebra	745	57	8 920	53 074
062	Krombach	188	13	2 529	12 881
063	Küllstedt	1 390	68	9 109	98 798
065	Lenterode	304	23	2 247	18 200
066	Lindewerra	245	10	2 844	19 272
067	Lutter	718	43	3 652	46 020
068	Mackenrode	301	18	1 856	23 506
069	Marth	331	15	2 655	47 509
074	Niederorschel	3 086	189	16 396	245 773
075	Pfaffschwende	301	14	2 833	33 363
076	Reinholterode	782	55	6 580	53 575
077	Röhrig	237	10	1 696	13 680
078	Rohrberg	233	12	2 439	13 721
082	Rustenfelde	498	33	3 772	29 677
083	Schachtebich	257	15	3 891	18 628
084	Schönhagen	158	22	885	7 010
085	Schwobfeld	120	4	1 477	6 015
086	Sickerode	145	13	946	10 526
087	Silberhausen	645	45	5 776	49 008
089	Steinbach	549	45	7 304	36 022

1) abzüglich Gewerbesteuerumlage

kreisfreien Städte (für Gemeindeaufgaben) und kreisangehörigen Gemeinden 2015

zahlen			Steuerkraftmesszahl	Bedarfsmesszahl	Schlüsselzuweisung	Finanzausgleichsumlage	Nr.
Gewerbesteuer 1)	Gemeindeanteil an der Einkommensteuer	Gemeindeanteil an der Umsatzsteuer					
EUR							
							61
2 626 292	123 627	34 754	2 849 208	426 956	-	726 676	057
93 544	233 676	23 221	455 354	1 015 871	448 413	-	058
36 258	105 177	42 321	228 867	305 100	60 987	-	059
93 645	103 686	8 529	267 855	617 913	280 046	-	061
7 891	27 687	1 969	52 956	152 088	79 305	-	062
251 397	208 433	25 662	593 399	1 046 411	362 410	-	063
6 320	56 964	2 536	86 267	251 423	132 125	-	065
46 184	45 161	1 382	114 843	178 926	51 267	-	066
18 727	101 748	6 844	176 991	562 384	308 315	-	067
2 077	50 739	1 611	79 789	235 689	124 720	-	068
254 020	64 256	8 015	376 454	245 870	-	39 175	069
424 260	517 135	98 621	1 302 186	2 436 869	907 746	-	074
160 907	54 160	11 586	262 848	224 584	-	11 479	075
236 197	136 275	7 623	440 251	635 189	155 950	-	076
2 210	36 101	397	54 084	173 991	95 925	-	077
6 338	42 037	472	65 006	177 076	89 656	-	078
6 536	97 233	1 190	138 408	398 883	208 380	-	082
14 079	50 640	983	88 222	200 213	89 593	-	083
1 829	25 952	109	35 785	158 566	98 225	-	084
220	12 088	3	19 802	85 144	52 274	-	085
11 257	21 816	1 146	45 691	125 557	63 893	-	086
51 301	104 453	4 354	214 891	522 897	246 405	-	087
39 319	99 877	6 743	189 265	463 666	219 521	-	089

Noch: 3. Steuerkraftzahlen, Schlüsselzuweisungen und Finanzausgleichsumlage der

Nr.	Kreisfreie Stadt Landkreis Gemeinde	Einwohner lt. § 32 ThürFAG	Kinder von 0 bis unter 6 Jahren lt. § 9 Abs. 2 ThürFAG	Steuerkraft	
				Grundsteuer	
				A	B
				EUR	
61	Noch: Eichsfeld				
091	Steinheuterode	251	14	1 680	21 664
094	Tastungen	245	10	2 625	15 818
096	Thalwenden	389	26	1 747	27 676
097	Uder	2 600	176	7 911	207 239
098	Volkerode	236	12	2 864	15 682
101	Wachstedt	505	25	6 500	43 281
102	Wahlhausen	324	21	3 235	30 534
103	Wehnde	374	17	3 766	24 700
105	Wiesenfeld	239	7	3 714	16 712
107	Wingerode	1 221	66	7 306	86 659
111	Wüstheuterode	624	29	2 260	41 599
113	Schimberg	2 252	102	19 178	152 913
114	Teistungen	2 469	160	18 254	216 576
115	Leinefelde-Worbis, Stadt	18 551	992	54 103	1 911 333
116	Am Ohmberg	3 775	174	24 449	305 847
117	Sonnenstein	4 714	221	64 074	359 710
62	Nordhausen				
002	Bleicherode, Stadt	6 315	294	14 817	594 758
004	Buchholz	222	14	2 043	12 301
005	Ellrich, Stadt	5 516	241	31 937	513 132
006	Etzelsrode	96	4	4 117	6 827

1) abzüglich Gewerbesteuerumlage

kreisfreien Städte (für Gemeindeaufgaben) und kreisangehörigen Gemeinden 2015

zahlen			Steuerkraftmesszahl	Bedarfsmesszahl	Schlüsselzuweisung	Finanzausgleichsumlage	Nr.
Gewerbesteuer 1)	Gemeindeanteil an der Einkommensteuer	Gemeindeanteil an der Umsatzsteuer					
EUR							
							61
47 807	39 708	3 742	114 600	193 734	63 307	-	091
19 989	42 408	771	81 612	178 926	77 851	-	094
137 571	69 534	29 979	266 506	312 196	36 552	-	096
415 301	475 237	81 211	1 186 899	2 092 823	724 739	-	097
2 428	32 687	512	54 173	178 926	99 803	-	098
136 832	64 737	9 865	261 215	380 990	95 820	-	101
78 641	42 521	10 217	165 147	258 209	74 450	-	102
15 679	50 253	672	95 070	277 953	146 307	-	103
4 889	39 071	739	65 126	166 895	81 415	-	105
161 659	211 140	27 728	494 493	936 588	353 676	-	107
185 604	122 200	5 061	356 725	465 517	87 034	-	111
165 592	364 292	38 526	740 501	1 672 654	745 722	-	113
744 836	379 745	49 985	1 409 396	1 967 574	446 543	-	114
7 489 504	3 094 766	783 062	13 332 768	16 406 191	2 458 739	-	115
497 655	578 939	101 402	1 508 293	2 902 413	1 115 296	-	116
254 944	836 319	40 669	1 555 716	3 771 311	1 772 476	-	117
							62
1 375 401	994 419	210 139	3 189 534	5 153 388	1 571 083	-	002
2 122	31 601	2 084	50 150	175 842	100 553	-	004
517 878	971 043	117 833	2 151 823	4 430 289	1 822 773	-	005
1 538	9 917	242	22 640	70 337	38 157	-	006

Noch: 3. Steuerkraftzahlen, Schlüsselzuweisungen und Finanzausgleichsumlage der

Nr.	Kreisfreie Stadt Landkreis Gemeinde	Einwohner lt. § 32 ThürFAG	Kinder von 0 bis unter 6 Jahren lt. § 9 Abs. 2 ThürFAG	Steuerkraft	
				Grundsteuer	
				A	B
				EUR	
62	Noch: Nordhausen				
007	Friedrichsthal	219	7	9 485	16 187
008	Görsbach	1 034	43	12 298	64 461
009	Großlohra	927	47	8 063	59 132
014	Hainrode/Hainleite	351	12	3 154	32 016
016	Harzungen	211	12	2 900	13 448
018	Herrmannsacker	365	13	5 591	25 504
024	Kehmstedt	480	20	12 685	29 368
025	Kleinbodungen	369	18	4 858	27 873
026	Kleinfurra	1 121	49	17 443	78 619
029	Kraja	295	19	3 396	20 169
033	Lipprechterode	520	17	8 308	36 036
036	Neustadt/Harz	1 100	55	5 358	98 935
037	Niedergebra	691	17	5 482	57 322
039	Nohra	871	45	15 678	65 412
041	Nordhausen, Stadt	41 839	2 001	84 945	4 251 272
049	Sollstedt	3 018	119	11 913	248 199
054	Urbach	908	43	26 115	70 149
058	Wipperdorf	1 369	59	19 979	94 311
059	Wolkramshausen	966	57	7 798	69 906
062	Hohenstein	2 311	113	58 471	160 470
063	Werther	3 280	149	79 346	232 354
064	Heringen/Helme, Stadt	4 936	242	79 979	374 524
065	Harztor	6 050	253	17 184	505 565

1) abzüglich Gewerbesteuerumlage

kreisfreien Städte (für Gemeindeaufgaben) und kreisangehörigen Gemeinden 2015

zahlen			Steuerkraftmesszahl	Bedarfsmesszahl	Schlüsselzuweisung	Finanzausgleichsumlage	Nr.
Gewerbesteuer 1)	Gemeindeanteil an der Einkommensteuer	Gemeindeanteil an der Umsatzsteuer					
EUR							
							62
8 097	54 983	1 341	90 093	154 555	51 570	-	007
85 036	188 899	8 333	359 028	757 353	318 660	-	008
33 564	168 398	9 546	278 703	702 441	338 990	-	009
27 537	64 647	1 997	129 351	249 880	96 424	-	014
7 226	43 997	3 743	71 314	163 502	73 750	-	016
3 347	67 394	1 669	103 505	261 294	126 231	-	018
17 230	76 328	2 315	137 927	351 683	171 005	-	024
25 742	59 022	1 337	118 830	277 645	127 051	-	025
120 470	158 808	12 841	388 181	827 689	351 606	-	026
17 116	48 800	50	89 531	234 764	116 186	-	029
143 843	85 879	739	274 805	368 033	74 583	-	033
56 279	234 172	13 333	408 077	831 391	338 651	-	036
82 264	121 460	7 678	274 207	473 538	159 465	-	037
64 968	138 191	6 407	290 656	662 336	297 345	-	039
11 230 203	7 286 443	2 527 605	25 380 467	38 411 814	10 425 078	-	041
472 142	448 960	46 474	1 227 688	2 194 050	773 089	-	049
168 228	210 034	40 280	514 807	679 612	131 844	-	054
161 280	225 259	13 641	514 471	1 008 467	395 197	-	058
59 419	139 945	13 738	290 806	754 268	370 769	-	059
80 010	386 244	15 964	701 160	1 739 597	830 750	-	062
399 095	560 303	36 760	1 307 859	2 465 656	926 237	-	063
390 564	692 217	71 110	1 608 395	4 012 147	1 923 002	-	064
346 599	1 007 813	122 303	1 999 464	4 847 660	2 278 556	-	065

Noch: 3. Steuerkraftzahlen, Schlüsselzuweisungen und Finanzausgleichsumlage der

Nr.	Kreisfreie Stadt Landkreis Gemeinde	Einwohner lt. § 32 ThürFAG	Kinder von 0 bis unter 6 Jahren lt. § 9 Abs. 2 ThürFAG	Steuerkraft	
				Grundsteuer	
				A	B
				EUR	
63	Wartburgkreis				
003	Bad Salzungen, Stadt	15 582	803	10 600	1 338 715
004	Barchfeld-Immelborn	4 756	211	7 326	529 198
006	Berka v. d. Hainich	791	46	7 541	43 825
007	Berka/Werra, Stadt	4 317	202	28 882	367 840
008	Bischofroda	664	39	5 954	46 429
009	Brunnhartshausen	381	22	4 469	27 007
011	Buttlar	1 321	80	11 972	123 763
013	Creuzburg, Stadt	2 410	127	20 178	255 402
014	Dankmarshausen	1 010	50	5 591	75 432
015	Dermbach	3 053	168	11 211	292 285
016	Diedorf/Rhön	362	12	2 235	36 477
017	Dippach	1 070	43	3 180	78 490
019	Ebenshausen	287	13	1 796	16 959
023	Empfertshausen	603	31	2 312	57 652
024	Ettenhausen a.d.Suhl	403	14	3 168	24 259
028	Frankenroda	325	14	3 037	22 968
029	Frauensee	855	37	5 259	65 112
032	Geisa, Stadt	4 677	323	33 706	430 526
033	Gerstengrund	66	6	1 154	5 157
036	Großensee	180	3	1 260	15 832
037	Hallungen	204	4	2 076	13 691
039	Ifta	1 170	71	8 812	102 655
046	Krauthausen	1 605	92	12 513	222 112

1) abzüglich Gewerbesteuerumlage

kreisfreien Städte (für Gemeindeaufgaben) und kreisangehörigen Gemeinden 2015

zahlen			Steuer- kraft- messzahl	Bedarfs- mess- zahl	Schlüssel- zuweisung	Finanz- ausgleichs- umlage	Nr.
Gewerbe- steuer 1)	Gemeinde- anteil an der Einkommen- steuer	Gemeinde- anteil an der Umsatz- steuer					
EUR							
							63
3 496 272	2 731 646	565 388	8 142 620	13 553 779	4 328 927	-	003
1 499 769	895 629	246 984	3 178 907	3 777 846	479 151	-	004
85 505	177 309	5 480	319 660	615 754	236 875	-	006
1 279 536	1 022 990	138 503	2 837 752	3 399 727	449 580	-	007
- 15 464	145 822	36 913	219 654	517 961	238 645	-	008
7 907	55 480	1 323	96 186	296 154	159 975	-	009
693 264	263 793	27 512	1 120 304	1 037 157	-	24 944	011
1 306 231	543 585	69 832	2 195 228	1 839 549	-	106 704	013
105 988	213 207	9 489	409 708	761 980	281 817	-	014
972 512	544 442	81 400	1 901 849	2 355 007	362 526	-	015
105 396	51 150	9 768	205 026	256 667	41 313	-	016
68 290	286 468	17 211	453 640	779 564	260 740	-	017
8 121	64 821	2 447	94 144	213 169	95 220	-	019
316 486	117 216	25 991	519 657	458 113	-	18 463	023
10 763	68 312	2 316	108 818	287 516	142 958	-	024
7 850	56 632	26 448	116 936	239 391	97 964	-	028
23 847	200 624	3 011	297 854	630 253	265 919	-	029
1 134 702	907 266	127 863	2 634 062	4 024 383	1 112 257	-	032
- 3 184	9 699	613	13 439	57 380	35 152	-	033
38 612	41 288	895	97 887	119 387	17 200	-	036
28 479	42 774	849	87 870	136 971	39 281	-	037
157 427	204 317	14 923	488 134	919 003	344 696	-	039
2 387 244	417 714	115 018	3 154 599	1 245 698	-	572 670	046

Noch: 3. Steuerkraftzahlen, Schlüsselzuweisungen und Finanzausgleichsumlage der

Nr.	Kreisfreie Stadt Landkreis Gemeinde	Einwohner lt. § 32 ThürFAG	Kinder von 0 bis unter 6 Jahren lt. § 9 Abs. 2 ThürFAG	Steuerkraft	
				Grundsteuer	
				A	B
				EUR	
63	Noch: Wartburgkreis				
049	Lauterbach	665	48	5 223	42 703
051	Leimbach	1 724	60	4 103	223 158
052	Marksuhl	2 848	112	21 318	294 529
055	Mihla	2 199	104	16 921	204 971
058	Nazza	559	24	6 720	40 231
059	Neidhartshausen	337	25	2 326	24 571
062	Oechsen	645	25	5 736	46 788
066	Ruhla, Stadt	5 797	219	6 819	510 018
068	Schleid	1 030	70	10 580	75 160
071	Seebach	2 013	81	1 150	266 044
072	Stadtlengsfeld, Stadt	2 428	117	8 697	226 326
075	Tiefenort	3 960	191	15 235	315 946
076	Treffurt, Stadt	5 218	220	25 720	393 891
078	Untereibitzbach	3 538	158	18 879	346 304
081	Urnshausen	769	47	6 460	56 834
082	Vacha, Stadt	5 464	281	19 269	505 009
084	Weilar	862	42	4 839	57 778
086	Wiesenthal	779	35	6 720	56 431
089	Wolfsburg-Unkeroda	688	21	2 460	56 918
092	Wutha-Farnroda	6 297	274	14 639	545 391
093	Zella/Rhön	445	24	684	33 499
094	Moorgrund	3 404	170	26 253	284 855
097	Gerstungen	5 829	318	31 672	603 097

1) abzüglich Gewerbesteuerumlage

kreisfreien Städte (für Gemeindeaufgaben) und kreisangehörigen Gemeinden 2015

zahlen			Steuerkraftmesszahl	Bedarfsmesszahl	Schlüsselzuweisung	Finanzausgleichsumlage	Nr.
Gewerbesteuer 1)	Gemeindeanteil an der Einkommensteuer	Gemeindeanteil an der Umsatzsteuer					
EUR							
							63
87 738	142 175	5 909	283 748	543 566	207 855	-	049
939 520	374 045	61 024	1 601 850	1 230 274	-	111 473	051
1 296 406	636 938	133 464	2 382 655	2 068 143	-	94 354	052
1 091 746	436 305	101 170	1 851 113	1 645 507	-	61 682	055
21 877	84 299	6 298	159 424	411 531	201 685	-	058
12 853	44 524	2 179	86 453	277 336	152 707	-	059
23 761	99 616	1 958	177 860	467 368	231 607	-	062
1 456 265	1 341 499	119 714	3 434 314	4 570 864	909 240	-	066
48 047	191 120	3 530	328 437	829 849	401 129	-	068
1 143 965	623 473	138 979	2 173 612	1 466 889	-	212 017	071
294 792	399 268	45 558	974 641	1 822 891	678 600	-	072
580 875	761 246	54 602	1 727 904	3 090 786	1 090 306	-	075
811 270	866 579	82 414	2 179 873	4 159 192	1 583 455	-	076
8 169 893	825 272	215 703	9 576 051	2 680 222	-	2 068 749	078
42 498	129 870	2 795	238 457	604 957	293 200	-	081
646 914	1 103 009	159 614	2 433 815	4 504 137	1 656 258	-	082
39 815	112 544	6 153	221 127	648 454	341 861	-	084
41 464	127 428	5 349	237 392	577 809	272 334	-	086
34 715	205 270	3 405	302 768	482 793	144 020	-	089
1 894 741	1 518 537	164 918	4 138 227	5 084 798	757 257	-	092
31 716	76 503	2 219	144 622	341 194	157 258	-	093
199 978	744 941	49 467	1 305 494	2 614 563	1 047 255	-	094
1 250 885	1 228 754	144 068	3 258 477	4 868 758	1 288 225	-	097

Noch: 3. Steuerkraftzahlen, Schlüsselzuweisungen und Finanzausgleichsumlage der

Nr.	Kreisfreie Stadt Landkreis Gemeinde	Einwohner lt. § 32 ThürFAG	Kinder von 0 bis unter 6 Jahren lt. § 9 Abs. 2 ThürFAG	Steuerkraft	
				Grundsteuer	
				A	B
				Anzahl	
63	Noch: Wartburgkreis				
098	Hörselberg-Hainich	6 244	304	105 279	620 587
099	Bad Liebenstein, Stadt	7 874	320	11 494	763 082
101	Krayenberggemeinde	5 233	235	12 210	647 663
102	Kaltennordheim, Stadt	3 342	184	16 247	309 715
64	Unstrut-Hainich-Kreis				
001	Altengottern	1 042	50	29 836	109 943
003	Bad Langensalza, Stadt	17 577	930	171 659	1 682 267
004	Bad Tennstedt, Stadt	2 480	140	48 612	237 411
005	Ballhausen	857	40	26 043	53 787
007	Blankenburg	153	8	9 881	12 350
008	Bothenheilingen	447	30	14 426	29 768
009	Bruchstedt	270	22	8 184	21 791
014	Dünwald	2 333	133	19 578	177 076
017	Flarchheim	419	22	13 151	29 860
018	Großengottern	2 214	126	32 079	218 568
019	Großvargula	744	31	22 429	51 308
021	Haussömmern	241	13	11 717	11 979
022	Herbsleben	2 942	165	45 440	200 172
023	Heroldshausen	201	14	5 307	13 652
027	Hornsömmern	154	4	7 476	10 245
029	Issersheilingen	145	8	5 934	10 611

1) abzüglich Gewerbesteuerumlage

kreisfreien Städte (für Gemeindeaufgaben) und kreisangehörigen Gemeinden 2015

zahlen			Steuerkraftmesszahl	Bedarfsmesszahl	Schlüsselzuweisung	Finanzausgleichsumlage	Nr.
Gewerbesteuer 1)	Gemeindeanteil an der Einkommensteuer	Gemeindeanteil an der Umsatzsteuer					
EUR							
							63
2 118 088	1 301 200	168 950	4 314 104	5 129 655	652 441	-	098
704 770	1 530 693	184 336	3 194 375	6 372 044	2 542 135	-	099
2 382 101	1 076 797	176 206	4 294 976	4 211 524	-	25 036	101
468 929	496 807	83 619	1 375 316	2 608 014	986 158	-	102
							64
34 215	168 307	29 438	371 739	781 724	327 988	-	001
4 657 978	2 818 801	645 161	9 975 866	15 464 451	4 390 868	-	003
405 047	394 593	53 263	1 138 927	1 918 832	623 924	-	004
199 085	151 801	4 303	435 019	639 816	163 838	-	005
8 778	19 574	291	50 874	116 611	52 589	-	007
44 308	53 134	4 069	145 705	359 087	170 706	-	008
11 615	45 465	1 089	88 144	227 669	111 620	-	009
280 157	359 109	36 089	872 009	1 808 700	749 352	-	014
12 338	77 704	1 688	134 742	319 600	147 886	-	017
258 940	377 824	72 864	960 275	1 715 843	604 454	-	018
62 372	110 366	5 848	252 322	545 109	234 229	-	019
12 053	27 102	1 323	64 174	184 788	96 491	-	021
261 796	426 747	31 814	965 971	2 273 292	1 045 857	-	022
14 677	33 305	515	67 456	162 885	76 343	-	023
37 417	14 937	4 562	74 637	106 122	25 188	-	027
836	14 600	7 283	39 264	111 675	57 929	-	029

Noch: 3. Steuerkraftzahlen, Schlüsselzuweisungen und Finanzausgleichsumlage der

Nr.	Kreisfreie Stadt Landkreis Gemeinde	Einwohner lt. § 32 ThürFAG	Kinder von 0 bis unter 6 Jahren lt. § 9 Abs. 2 ThürFAG	Steuerkraft	
				Grundsteuer	
				A	B
				EUR	
64	Noch: Unstrut-Hainich-Kreis				
032	Kammerforst	848	48	13 391	63 649
033	Kirchheilingen	787	44	24 077	69 021
035	Kleinwelsbach	134	6	5 280	8 086
036	Klettstedt	218	14	9 262	17 853
037	Körner	1 727	84	35 170	123 941
038	Kutzleben	630	29	29 346	40 691
043	Marolterode	335	19	5 979	36 419
045	Mittelsömmern	231	11	13 164	13 023
046	Mühlhausen/Thüringen, Stadt	33 007	1 556	72 866	3 098 274
047	Mülverstedt	696	40	10 428	50 602
048	Neunheilingen	471	19	21 864	29 651
052	Obermehler	843	26	17 890	79 430
053	Oppershausen	299	10	6 175	24 811
055	Rodeberg	2 023	97	12 059	165 229
057	Schlotheim, Stadt	3 795	172	23 288	370 230
058	Schönstedt	1 382	89	30 129	115 756
061	Sundhausen	370	21	10 962	27 322
062	Tottleben	149	6	7 426	9 468
064	Urleben	422	21	10 588	27 519
065	Weberstedt	580	40	8 979	46 470
066	Weinbergen	3 118	149	62 078	285 161
071	Unstruttal	3 292	159	33 130	284 804
072	Menteroda	2 087	76	18 282	174 662

1) abzüglich Gewerbesteuerumlage

kreisfreien Städte (für Gemeindeaufgaben) und kreisangehörigen Gemeinden 2015

zahlen			Steuer- kraft- messzahl	Bedarfs- mess- zahl	Schlüssel- zuweisung	Finanz- ausgleichs- umlage	Nr.
Gewerbe- steuer 1)	Gemeinde- anteil an der Einkommen- steuer	Gemeinde- anteil an der Umsatz- steuer					
EUR							
							64
54 468	111 761	3 433	246 702	656 475	327 818	-	032
266 778	173 292	21 366	554 533	607 733	42 560	-	033
49 740	21 678	9	84 793	99 335	11 633	-	035
14 582	28 405	2 515	72 618	173 374	80 604	-	036
210 945	236 068	23 167	629 290	1 298 759	535 575	-	037
28 779	79 507	9 145	187 468	469 219	225 401	-	038
129 684	60 191	26 917	259 190	259 443	203	-	043
5 257	25 485	999	57 929	173 065	92 109	-	045
8 484 315	5 453 069	1 444 444	18 552 968	29 640 967	8 870 399	-	046
32 019	125 505	11 782	230 336	540 481	248 116	-	047
28 621	60 099	5 831	146 065	343 354	157 831	-	048
12 474	105 768	8 320	223 881	592 308	294 742	-	052
1 239	63 753	610	96 589	212 244	92 524	-	053
541 436	388 352	73 615	1 180 692	1 517 482	269 432	-	055
838 649	486 379	107 078	1 825 623	2 912 020	869 118	-	057
168 413	247 386	22 406	584 090	1 099 781	412 552	-	058
31 148	54 654	2 712	126 799	286 591	127 834	-	061
5 773	20 928	397	43 993	108 590	51 678	-	062
40 924	63 167	3 752	145 950	318 674	138 179	-	064
45 164	111 262	8 600	220 475	468 911	198 749	-	065
662 650	593 499	62 268	1 665 657	2 348 718	546 449	-	066
332 107	733 657	104 270	1 487 968	2 502 146	811 343	-	071
475 926	302 777	71 886	1 043 533	1 498 663	364 104	-	072

Noch: 3. Steuerkraftzahlen, Schlüsselzuweisungen und Finanzausgleichsumlage der

Nr.	Kreisfreie Stadt Landkreis Gemeinde	Einwohner lt. § 32 ThürFAG	Kinder von 0 bis unter 6 Jahren lt. § 9 Abs. 2 ThürFAG	Steuerkraft	
				Grundsteuer	
				A	B
				EUR	
64	Noch: Unstrut-Hainich-Kreis				
073	Anrode	3 260	161	39 607	255 161
074	Südeichsfeld	6 895	343	24 710	502 704
075	Vogtei	4 427	190	49 993	426 163
65	Kyffhäuserkreis				
001	Abtsbessingen	479	20	23 469	45 300
002	Artern/Unstrut, Stadt	5 658	273	30 924	594 898
003	Bad Frankenhausen/Kyffh., Stadt	8 672	399	53 887	749 954
005	Bellstedt	156	4	7 823	13 303
008	Borxleben	293	9	8 910	19 473
011	Bretleben	559	21	11 892	33 559
012	Clingen, Stadt	1 052	46	16 470	71 781
013	Donndorf	811	40	15 059	61 814
014	Ebeleben, Stadt	2 811	131	50 037	283 067
016	Etzleben	290	10	8 344	17 354
018	Freienbessingen	224	6	6 192	11 791
019	Gehofen	676	24	15 666	41 840
022	Gorsleben	542	29	16 473	35 499
023	Greußen, Stadt	3 655	184	27 042	331 721
031	Hauteroda	525	22	11 584	29 346
032	Helbedündorf	2 415	100	63 564	185 116
033	Heldrungen, Stadt	2 213	98	20 401	215 097

1) abzüglich Gewerbesteuerumlage

kreisfreien Städte (für Gemeindeaufgaben) und kreisangehörigen Gemeinden 2015

zahlen			Steuerkraftmesszahl	Bedarfsmesszahl	Schlüsselzuweisung	Finanzausgleichsumlage	Nr.
Gewerbesteuer 1)	Gemeindeanteil an der Einkommensteuer	Gemeindeanteil an der Umsatzsteuer					
EUR							
							64
483 655	483 885	46 632	1 308 939	2 484 449	940 408	-	073
388 755	1 097 622	87 939	2 101 731	5 712 455	2 888 579	-	074
366 001	809 722	61 563	1 713 441	3 453 776	1 392 268	-	075
							65
5 804	54 588	4 524	133 686	351 066	173 904	-	001
1 024 075	893 344	215 625	2 758 866	4 620 919	1 489 642	-	002
974 681	1 386 890	191 619	3 357 030	7 189 829	3 066 239	-	003
498	23 367	105	45 095	107 356	49 808	-	005
14 144	37 210	3 709	83 447	205 765	97 855	-	008
21 747	68 408	1 418	137 025	403 202	212 942	-	011
55 201	149 828	7 120	300 400	776 788	381 110	-	012
31 536	102 054	11 440	221 903	611 435	311 626	-	013
590 150	361 070	96 072	1 380 396	2 098 067	574 137	-	014
1 923	44 290	901	72 811	206 691	107 104	-	016
3 713	30 618	1 039	53 352	154 864	81 209	-	018
24 491	77 593	1 449	161 038	483 718	258 144	-	019
22 253	58 657	5 167	138 049	414 924	221 500	-	022
661 452	481 086	105 811	1 607 111	2 839 735	986 099	-	023
83 941	50 699	5 420	180 990	385 000	163 208	-	031
164 895	335 151	25 252	773 979	1 767 670	794 953	-	032
436 916	245 191	61 732	979 337	1 637 486	526 519	-	033

Noch: 3. Steuerkraftzahlen, Schlüsselzuweisungen und Finanzausgleichsumlage der

Nr.	Kreisfreie Stadt Landkreis Gemeinde	Einwohner lt. § 32 ThürFAG	Kinder von 0 bis unter 6 Jahren lt. § 9 Abs. 2 ThürFAG	Steuerkraft	
				Grundsteuer	
				A	B
				EUR	
65	Noch: Kyffhäuserkreis				
034	Hemleben	219	10	10 389	17 458
035	Heygendorf	557	14	17 428	35 885
038	Holzsußra	287	18	10 640	20 661
039	Ichstedt	593	21	15 678	37 612
042	Kalbsrieth	681	33	14 794	44 025
046	Mönchpiffel-Nikolausrieth	342	11	11 684	27 302
047	Nausitz	166	8	3 384	10 207
048	Niederbösa	132	11	8 690	9 712
051	Oberbösa	378	17	12 693	24 669
052	Oberheldrungen	810	35	13 620	61 223
054	Oldisleben	2 178	112	35 567	161 319
056	Reinsdorf	753	27	14 549	55 021
057	Ringleben	846	21	24 663	76 366
058	Rockstedt	230	8	7 947	16 003
061	Roßleben, Stadt	5 230	182	48 642	416 835
067	Sondershausen, Stadt	21 907	963	135 596	2 165 133
072	Thüringenhausen	121	4	6 612	7 229
074	Topfstedt	586	19	16 105	44 717
075	Trebra	293	7	9 890	26 980
076	Voigtstedt	911	38	15 537	59 346
077	Wasserthaleben	412	28	12 806	28 191
079	Westgreußen	374	14	12 927	24 355
081	Wiehe, Stadt	1 935	76	28 425	192 155

1) abzüglich Gewerbesteuerumlage

kreisfreien Städte (für Gemeindeaufgaben) und kreisangehörigen Gemeinden 2015

zahlen			Steuerkraftmesszahl	Bedarfsmesszahl	Schlüsselzuweisung	Finanzausgleichsumlage	Nr.
Gewerbesteuer 1)	Gemeindeanteil an der Einkommensteuer	Gemeindeanteil an der Umsatzsteuer					
EUR							
							65
9 645	29 697	440	67 628	162 885	76 205	-	034
13 176	76 169	4 811	147 469	382 532	188 051	-	035
22 209	35 723	1 613	90 846	227 052	108 964	-	038
76 122	81 137	2 942	213 490	424 179	168 551	-	039
120 463	94 208	14 421	287 910	511 791	179 105	-	042
2 300	38 602	2 494	82 381	241 551	127 336	-	046
5 534	28 137	616	47 877	124 632	61 404	-	047
7 803	17 998	1 772	45 975	111 983	52 807	-	048
16 571	64 671	2 909	121 513	280 421	127 126	-	051
90 021	136 445	17 468	318 776	596 936	222 528	-	052
206 007	273 932	54 030	730 855	1 654 761	739 125	-	054
46 191	102 719	4 384	222 864	539 556	253 354	-	056
88 589	120 441	33 583	343 644	580 277	189 307	-	057
8 617	41 775	3 568	77 910	164 119	68 967	-	058
466 776	649 422	103 268	1 684 943	4 062 235	1 901 834	-	061
6 486 768	4 074 341	797 272	13 659 111	18 979 217	4 256 085	-	067
6 106	8 617	6	28 570	85 761	45 753	-	072
48 946	79 114	5 479	194 361	414 307	175 957	-	074
33 178	42 718	11 666	124 434	200 213	60 623	-	075
37 335	95 783	54 084	262 086	667 581	324 396	-	076
12 107	59 859	1 435	114 397	331 939	174 034	-	077
16 337	44 249	559	98 426	269 624	136 958	-	079
300 516	319 695	81 743	922 534	1 404 881	385 878	-	081

Noch: 3. Steuerkraftzahlen, Schlüsselzuweisungen und Finanzausgleichsumlage der

Nr.	Kreisfreie Stadt Landkreis Gemeinde	Einwohner lt. § 32 ThürFAG	Kinder von 0 bis unter 6 Jahren lt. § 9 Abs. 2 ThürFAG	Steuerkraft	
				Grundsteuer	
				A	B
				EUR	
65	Noch: Kyffhäuserkreis				
082	Wolferschwenda	140	11	7 541	8 493
084	Großenehrich, Stadt	2 482	107	92 141	184 730
085	Kyffhäuserland	4 062	152	79 639	323 244
66	Schmalkalden-Meiningen				
001	Altersbach	493	20	568	40 671
002	Aschenhausen	164	5	1 590	10 603
005	Belrieth	351	14	3 823	24 744
006	Benshausen	2 381	87	4 540	207 588
008	Bermbach	541	22	1 102	40 339
012	Birx	177	12	540	14 054
013	Breitungen/Werra	4 826	223	11 243	403 997
015	Christes	597	22	3 122	46 730
016	Dillstädt	817	38	5 325	65 045
017	Einhausen	431	11	1 681	45 569
018	Ellingshausen	240	13	1 808	17 068
019	Erbenhausen	554	29	5 992	38 772
022	Fambach	2 154	107	6 519	185 519
023	Floh-Seligenthal	6 178	286	11 986	590 245
024	Frankenheim/Rhön	1 134	65	1 706	65 011
025	Friedelshausen	325	16	3 755	19 753
028	Henneberg	617	26	5 260	48 139

1) abzüglich Gewerbesteuerumlage

kreisfreien Städte (für Gemeindeaufgaben) und kreisangehörigen Gemeinden 2015

zahlen			Steuerkraftmesszahl	Bedarfsmesszahl	Schlüsselzuweisung	Finanzausgleichsumlage	Nr.
Gewerbesteuer 1)	Gemeindeanteil an der Einkommensteuer	Gemeindeanteil an der Umsatzsteuer					
EUR							
							65
5 573	15 598	1 343	38 549	116 919	62 696	-	082
447 777	317 920	24 816	1 067 385	1 828 444	608 847	-	084
193 362	618 534	26 034	1 240 814	3 061 245	1 456 345	-	085
							66
153 375	87 951	8 380	290 945	359 704	55 007	-	001
305	27 513	83	40 093	115 068	59 980	-	002
33 389	67 465	1 915	131 336	255 433	99 277	-	005
693 751	506 136	47 933	1 459 949	1 710 599	200 520	-	006
152 869	118 604	9 058	321 973	394 872	58 320	-	008
447	23 691	316	39 049	142 524	82 780	-	012
858 868	935 247	161 555	2 370 910	3 868 571	1 198 128	-	013
56 747	86 696	4 186	197 481	429 424	185 554	-	015
32 232	150 929	9 191	262 721	609 584	277 490	-	016
31 746	87 210	14 518	180 723	296 463	92 592	-	017
11 687	47 929	3 727	82 219	184 171	81 561	-	018
6 163	96 087	3 122	150 136	422 328	217 753	-	019
667 010	375 980	71 153	1 306 182	1 626 071	255 912	-	022
1 635 453	1 255 038	159 630	3 652 351	5 031 863	1 103 609	-	023
26 128	138 557	7 066	238 468	880 133	513 332	-	024
1 168	52 712	2 400	79 789	244 944	132 124	-	025
19 233	132 880	1 885	207 397	452 869	196 378	-	028

Noch: 3. Steuerkraftzahlen, Schlüsselzuweisungen und Finanzausgleichsumlage der

Nr.	Kreisfreie Stadt Landkreis Gemeinde	Einwohner lt. § 32 ThürFAG	Kinder von 0 bis unter 6 Jahren lt. § 9 Abs. 2 ThürFAG	Steuerkraft	
				Grundsteuer	
				A	B
				EUR	
		Anzahl			
66	Noch: Schmalkalden-Meiningen				
033	Hümpfershausen	424	19	5 111	24 730
035	Kaltensundheim	790	32	4 196	77 357
036	Kaltenwestheim	942	39	7 015	54 162
038	Kühndorf	985	36	8 139	72 333
039	Leutersdorf	251	6	3 813	20 113
041	Mehmels	338	17	2 107	25 992
042	Meiningen, Stadt	20 966	1 078	17 247	2 153 682
043	Melpers	89	4	649	8 416
044	Metzels	681	40	5 236	44 763
045	Neubrunn	560	18	3 595	50 119
047	Oberhof, Stadt	1 631	92	12 589	288 824
048	Oberkatzen	271	14	4 170	17 295
049	Obermaßfeld-Grimmenthal	1 195	73	2 211	125 903
051	Oberschönau, Kurort	788	23	2 067	62 215
052	Oberweid	519	28	3 580	48 679
053	Oepfershausen	485	24	5 669	29 124
056	Rippershausen	880	36	5 646	82 022
057	Ritschenhausen	317	14	2 827	57 898
058	Rohr	978	41	4 684	88 574
059	Rosa	744	36	3 802	49 782
061	Roßdorf	658	33	8 225	45 135
062	Rotterode	741	25	968	54 350
063	Schmalkalden, Kurort, Stadt	19 505	858	24 827	1 855 237

1) abzüglich Gewerbesteuerumlage

kreisfreien Städte (für Gemeindeaufgaben) und kreisangehörigen Gemeinden 2015

zahlen			Steuerkraftmesszahl	Bedarfsmesszahl	Schlüsselzuweisung	Finanzausgleichsumlage	Nr.
Gewerbesteuer 1)	Gemeindeanteil an der Einkommensteuer	Gemeindeanteil an der Umsatzsteuer					
EUR							
							66
5 988	59 966	1 295	97 090	314 355	173 813	-	033
73 749	169 112	26 369	350 782	576 267	180 387	-	035
75 918	155 572	4 129	296 797	689 484	314 150	-	036
50 972	152 462	5 274	289 181	707 685	334 804	-	038
10 028	51 025	1 518	86 498	171 523	68 020	-	039
4 818	61 506	560	94 983	255 741	128 607	-	041
4 783 154	4 274 481	946 463	12 175 027	18 557 540	5 106 011	-	042
87	18 185	100	27 437	66 018	30 865	-	043
3 870	132 294	1 481	187 644	531 227	274 866	-	044
125 513	97 168	9 014	285 407	395 489	88 065	-	045
310 249	342 664	50 262	1 004 588	1 261 740	205 722	-	047
7 919	43 927	1 533	74 844	206 074	104 984	-	048
125 106	207 973	31 684	492 877	939 981	357 683	-	049
76 490	146 854	8 744	296 370	550 045	202 940	-	051
7 074	73 475	4 402	137 212	397 957	208 597	-	052
7 463	85 158	2 805	130 218	365 874	188 525	-	053
581 845	174 402	22 001	865 916	642 901	-	66 904	056
251 629	62 892	42 336	417 583	234 455	-	54 938	057
125 882	199 556	17 692	436 387	717 248	224 689	-	058
21 139	153 515	7 339	235 577	558 991	258 731	-	059
36 889	115 055	2 832	208 136	497 601	231 572	-	061
109 451	165 037	12 878	342 684	526 599	147 132	-	062
5 287 570	3 522 199	741 500	11 431 334	16 793 620	4 289 829	-	063

Noch: 3. Steuerkraftzahlen, Schlüsselzuweisungen und Finanzausgleichsumlage der

Nr.	Kreisfreie Stadt Landkreis Gemeinde	Einwohner lt. § 32 ThürFAG	Kinder von 0 bis unter 6 Jahren lt. § 9 Abs. 2 ThürFAG	Steuerkraft	
				Grundsteuer	
				A	B
				EUR	
66	Noch: Schmalkalden-Meiningen				
064	Schwallungen	2 397	95	14 318	258 381
065	Schwarza	1 230	54	2 512	113 555
067	Springstille	586	26	2 525	52 834
069	Steinbach-Hallenberg, Kurort, Stadt	5 053	197	5 281	591 550
071	Stepfershausen	634	31	7 743	45 839
073	Sülzfeld	860	58	6 055	101 403
074	Brotterode-Trusetal, Stadt	6 398	267	9 098	649 565
075	Unterkatz	383	22	2 840	27 509
076	Untermaßfeld	1 299	49	2 957	92 339
077	Unterschönau	532	12	924	44 877
078	Unterweid	442	21	2 143	37 459
079	Utendorf	467	32	2 998	34 270
081	Vachdorf	789	30	8 146	65 162
082	Viernau	1 980	93	3 889	184 189
083	Wahns	432	25	1 958	33 809
084	Wallbach	362	19	1 849	23 021
085	Walldorf	2 207	128	4 455	199 525
086	Wasungen, Stadt	3 448	155	6 343	298 100
088	Wölfershausen	343	17	1 995	27 451
092	Zella-Mehlis, Stadt	10 785	433	3 364	1 290 608
093	Rhönblick	2 781	123	36 693	181 571
094	Grabfeld	5 448	265	61 348	471 302

1) abzüglich Gewerbesteuerumlage

kreisfreien Städte (für Gemeindeaufgaben) und kreisangehörigen Gemeinden 2015

zahlen			Steuerkraftmesszahl	Bedarfsmesszahl	Schlüsselzuweisung	Finanzausgleichsumlage	Nr.
Gewerbesteuer 1)	Gemeindeanteil an der Einkommensteuer	Gemeindeanteil an der Umsatzsteuer					
EUR							
							66
415 293	410 035	170 700	1 268 727	1 742 682	379 164	-	064
192 436	230 419	38 365	577 287	908 823	265 229	-	065
236 390	115 528	21 887	429 164	433 742	3 663	-	067
1 144 823	921 200	191 372	2 854 227	3 977 985	905 585	-	069
28 609	121 419	3 280	206 892	477 240	216 279	-	071
118 392	208 512	22 045	456 407	691 643	188 190	-	073
2 279 768	1 434 380	278 556	4 651 367	5 138 705	389 871	-	074
32 084	60 976	4 260	127 669	297 388	135 775	-	075
131 757	223 014	16 421	466 488	937 513	376 820	-	076
40 878	119 541	36 429	242 649	361 555	95 125	-	077
6 899	65 034	6 146	117 680	331 014	170 667	-	078
33 885	111 952	2 000	185 105	376 980	153 500	-	079
33 056	165 935	8 006	280 306	570 097	231 833	-	081
759 056	355 141	52 094	1 354 370	1 479 845	100 381	-	082
13 181	67 639	1 092	117 679	335 950	174 617	-	083
17 273	71 517	622	114 282	276 102	129 456	-	084
622 366	389 948	81 364	1 297 658	1 717 077	335 536	-	085
906 344	542 487	93 135	1 846 409	2 605 294	607 108	-	086
16 597	60 732	968	107 742	258 826	120 867	-	088
3 526 369	2 219 101	492 307	7 531 750	8 880 634	1 079 108	-	092
61 010	481 113	26 685	787 072	2 057 346	1 016 219	-	093
534 320	908 196	74 557	2 049 722	4 448 271	1 918 839	-	094

Noch: 3. Steuerkraftzahlen, Schlüsselzuweisungen und Finanzausgleichsumlage der

Nr.	Kreisfreie Stadt Landkreis Gemeinde	Einwohner lt. § 32 ThürFAG	Kinder von 0 bis unter 6 Jahren lt. § 9 Abs. 2 ThürFAG	Steuerkraft	
				Grundsteuer	
				A	B
				EUR	
67	Gotha				
003	Ballstädt	683	36	15 233	41 184
004	Bienstädt	662	32	7 870	52 303
005	Brüheim	486	18	10 776	27 984
006	Buflieben	1 031	62	25 338	66 617
008	Crawinkel	1 462	74	6 060	88 768
009	Dachwig	1 594	91	20 597	134 453
011	Döllstädt	1 128	48	15 518	85 202
013	Emleben	738	34	11 768	138 879
016	Eschenbergen	719	30	12 253	43 712
019	Friedrichroda, Stadt	7 433	340	12 128	719 393
021	Friedrichswerth	493	38	7 499	36 503
022	Friemar	1 043	38	17 894	70 778
025	Georgenthal/Thür. Wald	2 587	112	4 926	238 665
026	Gierstädt	829	38	11 111	91 276
027	Goldbach	1 679	74	15 713	113 286
029	Gotha, Stadt	44 325	2 311	71 211	4 120 910
032	Gräfenhain	1 346	56	3 168	80 673
033	Großfahner	827	51	12 396	50 390
035	Haina	477	20	6 185	28 211
036	Herrenhof	802	26	2 221	71 436
037	Hochheim	463	25	12 703	26 741
039	Hohenkirchen	737	37	3 464	76 192
044	Luisenthal	1 274	62	3 584	116 373

1) abzüglich Gewerbesteuerumlage

kreisfreien Städte (für Gemeindeaufgaben) und kreisangehörigen Gemeinden 2015

zahlen			Steuerkraftmesszahl	Bedarfsmesszahl	Schlüsselzuweisung	Finanzausgleichsumlage	Nr.
Gewerbesteuer 1)	Gemeindeanteil an der Einkommensteuer	Gemeindeanteil an der Umsatzsteuer					
EUR							
							67
67 570	120 983	2 669	247 639	521 355	218 973	-	003
45 487	228 965	5 071	339 696	497 292	126 077	-	004
15 706	81 063	1 417	136 946	349 832	170 309	-	005
120 825	188 557	4 364	405 700	808 254	322 043	-	006
196 960	238 008	27 945	557 740	1 107 493	439 802	-	008
189 839	344 026	24 300	713 215	1 236 135	418 336	-	009
109 310	228 627	22 985	461 643	829 232	294 071	-	011
1 052 389	157 058	70 407	1 430 501	549 736	-	264 229	013
9 820	152 730	2 118	220 634	526 908	245 019	-	016
694 118	1 325 823	172 135	2 923 597	6 100 225	2 541 303	-	019
14 816	91 821	3 552	154 191	409 680	204 391	-	021
64 328	179 922	10 950	343 872	749 023	324 121	-	022
342 768	484 174	59 543	1 130 077	1 907 109	621 626	-	025
70 313	157 223	32 639	362 562	616 988	203 541	-	026
7 581	398 331	26 324	561 236	1 241 380	544 115	-	027
10 539 337	8 159 041	2 521 323	25 411 821	41 451 398	12 831 661	-	029
76 623	270 387	37 401	468 251	985 947	414 156	-	032
66 084	163 587	14 485	306 943	651 848	275 924	-	033
8 725	103 099	1 169	147 389	349 832	161 955	-	035
231 254	158 162	37 480	500 553	567 012	53 167	-	036
27 139	92 104	1 896	160 583	355 077	155 595	-	037
123 160	157 355	19 663	379 835	557 449	142 091	-	039
77 656	228 063	30 531	456 207	958 182	401 580	-	044

Noch: 3. Steuerkraftzahlen, Schlüsselzuweisungen und Finanzausgleichsumlage der

Nr.	Kreisfreie Stadt Landkreis Gemeinde	Einwohner lt. § 32 ThürFAG	Kinder von 0 bis unter 6 Jahren lt. § 9 Abs. 2 ThürFAG	Steuerkraft	
				Grundsteuer	
				A	B
				EUR	
67	Noch: Gotha				
047	Molschleben	1 063	55	18 891	60 216
052	Nottleben	439	27	18 199	33 207
053	Ohrdruf, Stadt	5 426	240	8 821	898 460
054	Petriroda	332	19	2 460	19 673
055	Pferdingsleben	404	31	12 064	23 803
056	Remstädt	959	47	9 747	53 009
059	Schwabhausen	745	45	7 368	114 124
063	Sonneborn	1 231	62	23 289	127 436
064	Tabarz/Thür. Wald	3 966	153	3 341	413 124
065	Tambach-Dietharz/Thür. Wald, Stadt	4 220	182	5 545	381 564
067	Tonna	2 934	118	39 395	197 312
068	Tröchtelborn	320	13	8 590	19 354
071	Tüttleben	759	30	11 736	49 552
072	Waltershausen, Stadt	13 077	566	23 853	1 165 808
074	Wangenheim	687	42	13 137	39 942
075	Warza	691	24	11 794	59 937
078	Westhausen	518	40	7 285	32 049
081	Wölfis	1 472	68	6 751	64 569
082	Zimmernsupra	349	11	10 898	25 124
083	Leinatal	3 699	157	18 060	266 475
085	Günthersleben-Wechmar	2 990	133	24 193	285 348
086	Drei Gleichen	5 147	298	55 987	451 701
087	Nesse-Apfelstädt	5 960	323	46 402	697 998

1) abzüglich Gewerbesteuerumlage

kreisfreien Städte (für Gemeindeaufgaben) und kreisangehörigen Gemeinden 2015

zahlen			Steuerkraftmesszahl	Bedarfsmesszahl	Schlüsselzuweisung	Finanzausgleichsumlage	Nr.
Gewerbesteuer 1)	Gemeindeanteil an der Einkommensteuer	Gemeindeanteil an der Umsatzsteuer					
EUR							
							67
42 669	185 464	8 235	315 476	808 563	394 469	-	047
16 101	72 954	4 483	144 944	345 822	160 702	-	052
3 213 082	890 809	372 818	5 383 990	4 363 131	-	306 258	053
14 295	51 720	1 229	89 378	257 592	134 572	-	054
12 988	76 564	1 670	127 089	335 333	166 595	-	055
51 730	190 035	4 371	308 892	722 184	330 634	-	056
631 202	146 193	92 834	991 721	584 596	-	122 138	059
639 812	232 676	115 582	1 138 794	931 652	-	62 143	063
411 505	834 280	110 838	1 773 089	2 989 896	973 445	-	064
865 786	832 680	118 950	2 204 525	3 267 776	850 601	-	065
292 581	449 488	49 650	1 028 426	2 137 863	887 550	-	067
19 251	64 474	1 496	113 166	233 530	96 291	-	068
159 683	112 849	22 257	356 077	551 587	156 408	-	071
2 373 197	2 512 792	395 629	6 471 279	10 974 174	3 602 316	-	072
128 710	99 534	4 224	285 547	540 481	203 947	-	074
233 738	160 614	12 440	478 523	492 973	11 560	-	075
25 104	81 336	2 715	148 489	430 658	225 735	-	078
49 888	230 319	11 264	362 791	1 097 004	587 370	-	081
16 994	84 704	2 754	140 473	245 870	84 317	-	082
413 178	726 824	47 643	1 472 180	2 797 830	1 060 520	-	083
992 444	636 879	97 242	2 036 106	2 214 061	142 364	-	085
716 657	1 124 666	164 108	2 513 120	4 325 218	1 449 679	-	086
1 395 307	1 414 044	292 566	3 846 317	4 977 036	904 575	-	087

Noch: 3. Steuerkraftzahlen, Schlüsselzuweisungen und Finanzausgleichsumlage der

Nr.	Kreisfreie Stadt Landkreis Gemeinde	Einwohner lt. § 32 ThürFAG	Kinder von 0 bis unter 6 Jahren lt. § 9 Abs. 2 ThürFAG	Steuerkraft	
				Grundsteuer	
				A	B
				EUR	
67	Noch: Gotha				
088	Hörsel	4 949	268	64 191	516 970
68	Sömmerda				
001	Alperstedt	693	44	25 038	58 223
002	Andisleben	584	34	11 217	49 572
003	Beichlingen	505	27	18 735	47 325
004	Bilzingsleben	710	34	22 420	47 427
005	Büchel	233	14	11 557	14 336
006	Buttstädt, Stadt	2 469	139	17 255	281 593
007	Eckstedt	610	36	7 296	41 147
008	Ellersleben	275	23	9 238	34 408
009	Elxleben	2 235	121	14 273	319 082
011	Eßleben-Teutleben	311	15	8 105	28 293
012	Frömmstedt	524	26	23 248	34 951
013	Gangloffsömmern	1 007	54	23 563	67 815
014	Gebesee, Stadt	2 128	105	42 297	215 760
015	Griefstedt	282	15	8 616	18 829
016	Großbrennbach	711	23	24 982	54 381
017	Großmölsen	217	4	6 512	18 665
019	Großneuhausen	697	35	16 240	49 086
021	Großrudstedt	1 875	86	28 014	148 966
022	Günstedt	736	35	19 633	50 753

1) abzüglich Gewerbesteuerumlage

kreisfreien Städte (für Gemeindeaufgaben) und kreisangehörigen Gemeinden 2015

zahlen			Steuerkraftmesszahl	Bedarfsmesszahl	Schlüsselzuweisung	Finanzausgleichsumlage	Nr.
Gewerbesteuer 1)	Gemeindeanteil an der Einkommensteuer	Gemeindeanteil an der Umsatzsteuer					
EUR							
							67
950 813	997 686	140 123	2 669 783	4 095 117	1 140 268	-	088
							68
274 438	171 537	12 677	541 913	549 736	6 259	-	001
132 460	120 760	10 233	324 242	454 720	104 382	-	002
3 725	97 031	4 929	171 745	386 543	171 838	-	003
5 052	73 735	1 638	150 272	532 461	305 751	-	004
16 628	41 385	762	84 668	182 628	78 368	-	005
664 168	342 644	134 578	1 440 236	1 909 269	375 226	-	006
55 242	108 251	2 696	214 632	476 315	209 346	-	007
89 377	25 666	2 511	161 199	233 530	57 865	-	008
1 133 316	572 834	111 120	2 150 625	1 714 918	-	130 712	009
27 519	39 580	752	104 250	233 530	103 424	-	011
4 489	56 723	6 257	125 668	395 489	215 857	-	012
60 807	191 326	3 324	346 836	771 235	339 519	-	013
1 206 759	436 931	31 810	1 933 557	1 604 477	-	98 724	014
17 453	49 695	544	95 138	215 637	96 400	-	015
70 423	134 767	7 928	292 480	502 537	168 045	-	016
26 557	55 746	429	107 909	144 992	29 666	-	017
31 539	115 552	11 118	223 535	527 216	242 945	-	019
197 980	445 576	26 517	847 054	1 395 627	438 858	-	021
24 358	111 252	5 205	211 202	551 279	272 061	-	022

Noch: 3. Steuerkraftzahlen, Schlüsselzuweisungen und Finanzausgleichsumlage der

Nr.	Kreisfreie Stadt Landkreis Gemeinde	Einwohner lt. § 32 ThürFAG	Kinder von 0 bis unter 6 Jahren lt. § 9 Abs. 2 ThürFAG	Steuerkraft	
				Grundsteuer	
				A	B
				EUR	
68	Noch: Sömmerda				
023	Guthmannshausen	748	42	14 987	66 167
024	Hardisleben	555	21	13 657	45 988
025	Haßleben	1 010	53	19 167	72 675
026	Henschleben	362	19	7 873	22 741
027	Herrnschwende	282	9	12 381	22 596
028	Kannawurf	805	33	24 877	62 072
029	Kindelbrück, Stadt	1 914	102	17 906	162 170
031	Kleinbrembach	316	13	14 038	29 128
032	Kleinmölsen	324	20	6 158	23 195
033	Kleinneuhäuser	401	16	14 445	30 634
034	Kölleda, Stadt	6 112	261	75 721	682 217
035	Mannstedt	375	25	10 863	28 311
036	Markvippach	554	32	13 122	38 653
037	Nöda	817	61	6 912	56 114
038	Olbersleben	728	44	19 563	52 506
039	Ollendorf	442	23	11 598	35 137
041	Ostramondra	503	23	18 886	37 899
042	Rastenberg, Stadt	2 673	134	38 908	219 783
043	Riethgen	244	10	11 393	17 057
044	Riethnordhausen	998	44	16 771	81 144
045	Ringleben	498	21	11 094	35 595
046	Rudersdorf	336	15	12 550	23 397
047	Schillingstedt	227	5	10 810	16 143

1) abzüglich Gewerbesteuerumlage

kreisfreien Städte (für Gemeindeaufgaben) und kreisangehörigen Gemeinden 2015

zahlen			Steuerkraftmesszahl	Bedarfsmesszahl	Schlüsselzuweisung	Finanzausgleichsumlage	Nr.
Gewerbesteuer 1)	Gemeindeanteil an der Einkommensteuer	Gemeindeanteil an der Umsatzsteuer					
EUR							
							68
48 957	106 212	8 819	245 143	578 118	266 380	-	023
112 825	84 660	4 545	261 675	400 734	111 247	-	024
53 367	156 903	8 269	310 381	770 309	367 942	-	025
1 975	61 917	347	94 852	276 102	145 000	-	026
8 797	36 829	272	80 873	198 979	94 484	-	027
39 121	107 928	6 988	240 986	588 298	277 850	-	028
233 089	233 133	45 535	691 833	1 464 112	617 823	-	029
202 620	57 919	1 922	305 626	231 062	-	22 369	031
6 519	100 329	1 328	137 529	255 433	94 323	-	032
8 210	67 978	1 490	122 758	291 835	135 262	-	033
2 196 927	947 248	304 736	4 206 848	4 914 690	580 182	-	034
25 369	36 512	1 120	102 175	300 782	158 885	-	035
18 508	100 210	1 765	172 257	430 658	206 720	-	036
64 264	210 686	5 572	343 548	673 442	263 915	-	037
182 593	102 617	16 144	373 423	571 331	158 326	-	038
46 476	112 757	1 613	207 581	336 567	103 189	-	039
15 686	70 597	1 984	145 052	374 203	183 321	-	041
304 017	481 866	50 853	1 095 427	2 021 252	740 660	-	042
27 379	44 735	1 878	102 443	178 309	60 693	-	043
51 963	242 410	5 518	397 807	737 917	272 089	-	044
109 708	92 335	2 091	250 822	365 565	91 795	-	045
56 802	51 190	3 106	147 045	248 955	81 527	-	046
4 226	35 759	3 023	69 960	153 938	67 182	-	047

Noch: 3. Steuerkraftzahlen, Schlüsselzuweisungen und Finanzausgleichsumlage der

Nr.	Kreisfreie Stadt Landkreis Gemeinde	Einwohner lt. § 32 ThürFAG	Kinder von 0 bis unter 6 Jahren lt. § 9 Abs. 2 ThürFAG	Steuerkraft	
				Grundsteuer	
				A	B
				EUR	
68	Noch: Sömmerda				
048	Schloßvippach	1 398	72	29 700	106 435
049	Schwerstedt	608	35	16 503	40 685
051	Sömmerda, Stadt	19 065	905	107 077	1 883 751
052	Spröttau	812	54	9 602	67 192
053	Straußfurt	1 781	91	17 256	227 548
055	Udestedt	795	52	22 838	57 004
056	Vogelsberg	696	39	20 570	52 372
057	Walschleben	1 763	95	27 219	138 277
058	Weißensee, Stadt	3 417	166	70 598	419 145
059	Werningshausen	674	43	19 513	42 459
061	Witterda	1 106	55	14 234	91 534
062	Wundersleben	692	37	10 053	53 735
69	Hildburghausen				
001	Ahlstädt	135	9	671	9 178
002	Bad Colberg-Heldburg, Stadt	2 070	121	21 823	208 585
003	Beinerstadt	338	22	2 929	22 376
004	Bischofrod	181	9	1 516	13 913
006	Brünn/Thüringen	444	19	2 818	28 955
008	Dingsleben	253	8	3 001	23 054
009	Ehrenberg	186	3	1 168	14 065
011	Eichenberg	178	8	1 148	11 132

1) abzüglich Gewerbesteuerumlage

kreisfreien Städte (für Gemeindeaufgaben) und kreisangehörigen Gemeinden 2015

zahlen			Steuerkraftmesszahl	Bedarfsmesszahl	Schlüsselzuweisung	Finanzausgleichsumlage	Nr.
Gewerbesteuer 1)	Gemeindeanteil an der Einkommensteuer	Gemeindeanteil an der Umsatzsteuer					
EUR							
							68
222 589	320 872	20 242	699 838	1 062 453	290 092	-	048
19 549	83 421	3 476	163 634	472 304	246 936	-	049
5 922 022	3 625 472	661 239	12 199 560	16 573 134	3 498 859	-	051
146 636	164 973	9 203	397 606	650 922	202 653	-	052
475 713	321 143	98 998	1 140 658	1 351 512	168 683	-	053
18 956	153 920	8 500	261 218	634 881	298 930	-	055
296 742	118 035	14 813	502 532	537 705	28 138	-	056
230 018	338 153	36 770	770 436	1 351 512	464 861	-	057
2 072 162	555 650	173 462	3 291 017	2 613 011	-	203 402	058
19 448	108 947	2 642	193 009	535 237	273 783	-	059
185 021	314 834	17 170	622 793	835 093	169 840	-	061
76 494	182 036	4 569	326 887	529 684	162 238	-	062
							69
199	34 066	17	44 131	108 281	51 320	-	001
144 512	449 781	42 220	866 921	1 613 115	596 955	-	002
10 721	65 794	4 465	106 284	269 624	130 672	-	003
6 238	22 159	523	44 349	136 663	73 851	-	004
8 411	71 277	3 944	115 405	326 695	169 032	-	006
31 619	50 443	7 231	115 349	178 309	50 369	-	008
1 008	25 483	148	41 871	123 089	64 974	-	009
1 483	28 806	353	42 923	132 035	71 290	-	011

Noch: 3. Steuerkraftzahlen, Schlüsselzuweisungen und Finanzausgleichsumlage der

Nr.	Kreisfreie Stadt Landkreis Gemeinde	Einwohner lt. § 32 ThürFAG	Kinder von 0 bis unter 6 Jahren lt. § 9 Abs. 2 ThürFAG	Steuerkraft	
				Grundsteuer	
				A	B
				EUR	
69	Noch: Hildburghausen				
012	Eisfeld, Stadt	5 661	271	16 638	591 160
015	Gompertshausen	447	26	9 209	31 459
016	Grimmelshausen	176	9	1 512	14 422
017	Grub	163	6	1 134	10 432
019	Hellingen	1 028	71	19 018	77 996
021	Henfstädt	372	13	3 247	26 044
024	Hildburghausen, Stadt	11 746	608	20 843	1 107 299
025	Kloster Veßra	314	16	4 832	23 833
026	Lengfeld	448	17	2 267	29 601
028	Marisfeld	449	22	5 028	34 472
035	Oberstadt	349	16	3 167	28 859
037	Reurieth	843	40	5 965	72 067
039	Sachsenbrunn	2 125	111	8 117	172 421
041	Schlechtsart	161	8	3 045	11 189
042	Schleusegrund	2 838	91	8 056	290 978
043	Schleusingen, Stadt	5 394	215	9 872	572 892
044	Schmeheim	298	7	1 083	22 408
046	Schweickershausen	159	9	3 150	21 533
047	St.Bernhard	259	12	2 908	16 217
048	St.Kilian	2 838	130	9 071	267 536
049	Straufhain	2 770	147	28 924	224 031
051	Themar, Stadt	2 968	187	6 342	291 270
052	Ummerstadt, Stadt	488	31	5 533	51 723

1) abzüglich Gewerbesteuerumlage

kreisfreien Städte (für Gemeindeaufgaben) und kreisangehörigen Gemeinden 2015

zahlen			Steuer- kraft- messzahl	Bedarfs- mess- zahl	Schlüssel- zuweisung	Finanz- ausgleichs- umlage	Nr.
Gewerbe- steuer 1)	Gemeinde- anteil an der Einkommen- steuer	Gemeinde- anteil an der Umsatz- steuer					
EUR							
							69
1 435 252	1 046 205	158 165	3 247 421	4 617 519	1 096 078	-	012
24 827	69 904	4 054	139 453	347 981	166 823	-	015
7 714	28 624	90	52 361	133 578	64 974	-	016
6 954	27 725	957	47 202	117 228	56 021	-	017
68 680	197 917	16 926	380 538	831 391	360 683	-	019
5 998	54 648	3 642	93 578	265 613	137 628	-	021
2 682 569	2 283 896	455 618	6 550 226	10 085 527	2 836 796	-	024
39 447	52 730	3 353	124 196	238 157	91 169	-	025
20 922	71 339	1 632	125 761	323 610	158 280	-	026
15 602	68 808	2 897	126 807	338 109	169 042	-	028
46 943	57 550	6 661	143 179	259 752	93 258	-	035
17 908	167 963	9 143	273 045	631 179	286 507	-	037
263 196	437 730	21 747	903 211	1 619 285	572 859	-	039
4 034	29 447	2 301	50 017	121 547	57 223	-	041
631 335	514 203	90 811	1 535 384	2 003 668	374 628	-	042
1 388 675	1 152 612	244 516	3 368 567	4 270 853	721 829	-	043
7 755	66 325	1 180	98 751	203 297	83 637	-	044
128 023	30 969	381	184 056	123 089	-	18 290	046
5 854	32 597	922	58 498	193 117	107 695	-	047
809 653	643 080	66 955	1 796 295	2 111 949	252 523	-	048
749 808	536 863	40 475	1 580 100	2 117 194	429 675	-	049
517 972	463 106	86 855	1 365 546	2 350 415	787 895	-	051
98 474	102 922	13 454	272 105	387 160	92 044	-	052

Noch: 3. Steuerkraftzahlen, Schlüsselzuweisungen und Finanzausgleichsumlage der

Nr.	Kreisfreie Stadt Landkreis Gemeinde	Einwohner lt. § 32 ThürFAG	Kinder von 0 bis unter 6 Jahren lt. § 9 Abs. 2 ThürFAG	Steuerkraft	
				Grundsteuer	
				A	B
				Anzahl	
69	Noch: Hildburghausen				
053	Veilsdorf	2 871	144	12 032	225 720
056	Westhausen	714	40	8 511	39 317
058	Auengrund	2 962	139	12 651	294 919
059	Nahetal-Waldau	3 026	116	6 479	227 839
061	Masserberg	2 361	90	5 073	218 784
062	Römhild, Stadt	7 019	320	67 036	633 276
70	Ilm-Kreis				
001	Alkersleben	312	14	6 145	20 040
002	Altenfeld	988	33	2 168	71 566
003	Angelroda	402	16	1 467	25 007
004	Arnstadt, Stadt	23 539	1 183	26 437	2 546 421
005	Böhlen	569	18	2 089	36 605
006	Bösleben-Wüllersleben	623	28	13 437	47 000
008	Dornheim	577	29	9 726	52 046
011	Elgersburg	1 226	62	1 337	99 917
012	Elleben	881	47	10 979	75 182
013	Elxleben	581	40	10 805	42 807
014	Frankenhain	751	29	2 512	53 780
015	Frauenwald	983	43	2 981	87 814
016	Friedersdorf	201	11	1 099	11 666
017	Gehlberg	517	19	2 541	45 642

1) abzüglich Gewerbesteuerumlage

kreisfreien Städte (für Gemeindeaufgaben) und kreisangehörigen Gemeinden 2015

zahlen			Steuer- kraft- messzahl	Bedarfs- mess- zahl	Schlüssel- zuweisung	Finanz- ausgleichs- umlage	Nr.
Gewerbe- steuer 1)	Gemeinde- anteil an der Einkommen- steuer	Gemeinde- anteil an der Umsatz- steuer					
EUR							
							69
263 740	607 095	47 011	1 155 599	2 171 180	812 465	-	053
40 737	143 478	15 900	247 942	551 587	242 916	-	056
1 201 054	570 782	157 367	2 236 772	2 213 444	-	6 999	058
354 664	634 536	32 168	1 255 685	2 191 408	748 578	-	059
184 802	380 674	38 806	828 138	1 706 588	702 760	-	061
860 576	1 240 259	144 511	2 945 658	5 739 574	2 235 132	-	062
							70
17 864	46 015	2 230	92 294	231 370	111 262	-	001
326 053	171 506	28 441	599 734	701 207	81 178	-	002
18 478	77 960	1 652	124 564	292 452	134 310	-	003
8 761 122	4 313 994	1 033 395	16 681 369	20 883 751	3 361 906	-	004
24 381	74 933	4 503	142 510	401 042	206 826	-	005
76 451	103 000	14 375	254 264	462 124	166 288	-	006
123 891	87 637	9 741	283 041	436 519	122 782	-	008
156 743	198 747	19 542	476 285	928 567	361 825	-	011
131 453	301 914	3 416	522 944	674 059	120 892	-	012
39 829	130 645	2 761	226 847	469 528	194 144	-	013
103 080	101 981	12 141	273 494	543 875	216 304	-	014
266 839	170 628	20 425	548 687	725 886	141 759	-	015
55 324	26 376	4 610	99 075	154 555	44 384	-	016
15 627	81 189	5 254	150 253	371 735	177 186	-	017

Noch: 3. Steuerkraftzahlen, Schlüsselzuweisungen und Finanzausgleichsumlage der

Nr.	Kreisfreie Stadt Landkreis Gemeinde	Einwohner lt. § 32 ThürFAG	Kinder von 0 bis unter 6 Jahren lt. § 9 Abs. 2 ThürFAG	Steuerkraft	
				Grundsteuer	
				A	B
				Anzahl	
70	Noch: IIm-Kreis				
018	Gehren, Stadt	3 897	177	9 000	387 925
019	Geraberg	2 386	96	2 556	186 319
021	Geschwenda	2 044	95	1 920	160 671
022	Gillersdorf	255	6	1 407	15 496
023	Gossel	482	20	4 647	27 563
024	Gräfenroda	3 256	141	3 759	228 933
025	Großbreitenbach, Stadt	2 600	111	5 459	301 475
027	Herschdorf	865	32	3 260	55 801
028	Amt Wachsenburg	6 373	339	41 490	820 149
029	Ilmenau, Stadt	25 949	1 098	9 950	2 490 284
031	Kirchheim	1 211	64	19 739	94 405
032	Langewiesen, Stadt	3 439	171	6 722	327 506
033	Liebenstein	370	22	4 371	22 154
034	Martinroda	859	40	1 854	59 027
037	Neusiß	225	12	1 616	11 314
038	Neustadt am Rennsteig	986	45	2 255	82 924
041	Osthausen-Wülfershausen	532	35	9 447	37 100
042	Pennewitz	503	18	2 083	36 298
043	Plaue, Stadt	1 834	88	6 571	153 742
044	Rockhausen	262	17	4 862	17 635
046	Schmiedefeld am Rennsteig	1 759	68	2 782	151 205
048	Stadtilm, Stadt	4 812	276	9 641	479 811
049	Stützerbach	1 452	59	2 035	118 796

1) abzüglich Gewerbesteuerumlage

kreisfreien Städte (für Gemeindeaufgaben) und kreisangehörigen Gemeinden 2015

zahlen			Steuerkraftmesszahl	Bedarfsmesszahl	Schlüsselzuweisung	Finanzausgleichsumlage	Nr.
Gewerbesteuer 1)	Gemeindeanteil an der Einkommensteuer	Gemeindeanteil an der Umsatzsteuer					
EUR							
							70
1 527 958	639 981	124 552	2 689 416	3 003 604	251 350	-	018
406 266	502 065	38 218	1 135 424	1 738 672	482 599	-	019
259 608	354 738	61 157	838 094	1 524 885	549 433	-	021
17 865	41 851	3 631	80 250	173 991	74 992	-	022
9 565	82 120	1 315	125 209	352 917	182 166	-	023
452 256	510 643	55 714	1 251 305	2 426 018	939 771	-	024
1 594 204	381 925	210 701	2 493 765	1 912 354	-	174 423	025
103 482	145 981	8 425	316 948	622 541	244 474	-	027
11 200 677	1 305 606	305 573	13 673 495	5 320 444	-	2 505 915	028
6 823 186	5 089 885	919 186	15 332 492	22 578 238	5 796 597	-	029
13 822	368 834	32 237	529 037	924 865	316 662	-	031
1 333 918	667 905	99 611	2 435 663	2 643 085	165 938	-	032
7 612	48 655	3 578	86 369	289 367	162 399	-	033
148 614	141 232	18 903	369 630	641 050	217 136	-	034
8 173	32 040	34	53 177	172 140	95 170	-	037
71 074	140 924	9 841	307 018	733 290	341 017	-	038
32 723	85 243	2 969	167 481	425 413	206 346	-	041
25 709	88 301	4 611	157 002	360 321	162 655	-	042
141 755	318 063	25 748	645 878	1 375 883	584 004	-	043
7 304	85 383	1 035	116 218	208 850	74 106	-	044
162 409	268 161	28 005	612 562	1 274 080	529 214	-	046
602 708	778 124	133 029	2 003 312	4 004 217	1 600 724	-	048
247 153	237 726	29 190	634 900	1 059 677	339 821	-	049

Noch: 3. Steuerkraftzahlen, Schlüsselzuweisungen und Finanzausgleichsumlage der

Nr.	Kreisfreie Stadt Landkreis Gemeinde	Einwohner lt. § 32 ThürFAG	Kinder von 0 bis unter 6 Jahren lt. § 9 Abs. 2 ThürFAG	Steuerkraft	
				Grundsteuer	
				A	B
				Anzahl	
70	Noch: IIm-Kreis				
052	Wildenspring	189	3	1 271	10 152
053	Wipfratal	2 780	170	28 638	213 692
054	Witzleben	652	43	17 641	42 185
055	Wolfsberg	3 033	150	9 304	216 634
056	Ilmtal	3 803	184	50 580	248 257
71	Weimarer Land				
001	Apolda, Stadt	21 738	1 039	52 873	1 886 170
003	Bad Berka, Stadt	7 615	410	23 114	578 650
004	Bad Sulza, Stadt	4 829	207	63 171	404 262
005	Ballstedt	287	10	4 084	25 172
006	Bechstedtstraß	265	12	4 591	22 234
007	Berlstedt	1 760	110	24 562	132 552
008	Blankenhain, Stadt	6 467	318	67 807	567 574
009	Buchfart	184	11	1 471	13 301
011	Buttelstedt, Stadt	1 321	86	27 791	92 940
012	Daasdorf a. Berge	256	12	2 565	19 914
013	Döbritschen	199	11	4 839	14 603
015	Eberstedt	208	9	5 359	14 978
017	Ettersburg	587	21	2 681	40 286
019	Frankendorf	172	14	3 699	14 580
022	Großheringen	658	42	6 222	124 526

1) abzüglich Gewerbesteuerumlage

kreisfreien Städte (für Gemeindeaufgaben) und kreisangehörigen Gemeinden 2015

zahlen			Steuer- kraft- messzahl	Bedarfs- mess- zahl	Schlüssel- zuweisung	Finanz- ausgleichs- umlage	Nr.
Gewerbe- steuer 1)	Gemeinde- anteil an der Einkommen- steuer	Gemeinde- anteil an der Umsatz- steuer					
EUR							
							70
4 159	19 088	272	34 942	124 940	71 998	-	052
347 265	557 209	25 813	1 172 618	2 187 222	811 683	-	053
83 150	101 600	9 279	253 854	521 663	214 248	-	054
327 698	554 108	54 532	1 162 277	2 290 787	908 881	-	055
175 122	740 939	36 665	1 251 564	2 951 409	1 359 876	-	056
							71
6 083 960	3 852 581	698 764	12 574 348	19 056 884	5 186 028	-	001
747 488	1 741 338	212 176	3 302 766	6 429 381	2 501 292	-	003
312 930	834 556	66 621	1 681 541	3 826 615	1 716 059	-	004
22 003	78 632	1 193	131 084	204 840	59 005	-	005
68 968	80 470	2 811	179 073	196 819	14 197	-	006
366 983	341 360	29 766	895 224	1 391 308	396 867	-	007
1 806 479	1 126 998	156 495	3 725 352	5 330 482	1 284 104	-	008
20 499	42 989	1 846	80 105	144 067	51 169	-	009
205 174	229 283	27 834	583 022	1 053 815	376 635	-	011
24 073	50 148	3 623	100 322	191 266	72 755	-	012
13 706	44 984	635	78 767	153 321	59 643	-	013
4 489	41 242	3 932	70 001	153 321	66 657	-	015
69 551	93 819	2 041	208 379	420 477	169 679	-	017
7 707	35 570	914	62 470	144 992	66 018	-	019
5 331 291	142 141	232 579	5 836 759	522 589	-	1 594 251	022

Noch: 3. Steuerkraftzahlen, Schlüsselzuweisungen und Finanzausgleichsumlage der

Nr.	Kreisfreie Stadt Landkreis Gemeinde	Einwohner lt. § 32 ThürFAG	Kinder von 0 bis unter 6 Jahren lt. § 9 Abs. 2 ThürFAG	Steuerkraft	
				Grundsteuer	
				A	B
				EUR	
71	Noch: Weimarer Land				
023	Großobringen	889	57	11 029	56 924
025	Großschwabhausen	1 026	64	12 449	75 297
027	Hammerstedt	165	11	4 850	12 604
028	Heichelheim	299	15	4 813	32 542
031	Hetschburg	251	21	1 639	13 865
032	Hohenfelden	347	20	4 820	48 779
034	Hopfgarten	682	31	10 934	50 766
036	Isseroda	556	33	2 649	69 006
037	Kapellendorf	402	22	6 351	30 466
038	Kiliansroda	200	11	2 256	15 621
039	Kleinobringen	309	25	4 306	19 584
042	Kleinschwabhausen	217	7	4 205	21 325
043	Klettbach	1 290	86	12 377	100 008
044	Köderitzsch	121	10	4 817	7 148
046	Kranichfeld, Stadt	3 448	173	8 581	247 533
047	Krautheim	513	38	14 211	31 259
048	Kromsdorf	1 468	76	13 991	113 174
049	Lehnstedt	348	37	7 518	22 751
051	Leutenthal	268	17	9 508	16 037
053	Magdala, Stadt	1 960	127	15 189	146 863
055	Mechelroda	270	26	3 104	21 692
056	Mellingen	1 328	85	15 307	109 361
057	Mönchenholzhausen	1 547	75	17 110	177 021

1) abzüglich Gewerbesteuerumlage

kreisfreien Städte (für Gemeindeaufgaben) und kreisangehörigen Gemeinden 2015

zahlen			Steuerkraftmesszahl	Bedarfsmesszahl	Schlüsselzuweisung	Finanzausgleichsumlage	Nr.
Gewerbesteuer 1)	Gemeindeanteil an der Einkommensteuer	Gemeindeanteil an der Umsatzsteuer					
EUR							
							71
141 432	158 555	13 960	381 901	706 760	259 887	-	023
107 752	250 951	12 517	458 967	810 722	281 404	-	025
14 694	32 957	157	65 263	132 344	53 665	-	027
65 847	47 179	9 479	159 859	226 126	53 014	-	028
8 096	57 303	1 021	81 924	213 169	104 996	-	031
25 070	71 258	4 037	153 964	269 624	92 527	-	032
47 085	122 520	27 918	259 224	506 856	198 106	-	034
258 838	137 021	52 063	519 576	434 668	-	25 472	036
50 178	102 953	3 004	192 952	309 111	92 927	-	037
22 154	38 397	549	78 978	153 938	59 969	-	038
30 670	66 396	5 531	126 487	260 060	106 859	-	039
79 043	39 679	10 132	154 383	153 321	-	318	042
45 859	387 090	22 638	567 972	1 034 689	373 373	-	043
562	18 299	550	31 375	102 420	56 836	-	044
262 987	610 411	65 616	1 195 128	2 655 270	1 168 113	-	046
66 171	84 672	3 620	199 933	422 020	177 669	-	047
210 779	328 720	19 416	686 081	1 116 748	344 534	-	048
30 381	59 107	2 434	122 191	317 440	156 199	-	049
13 223	35 309	562	74 639	212 552	110 331	-	051
703 651	423 998	38 017	1 327 718	1 561 905	187 349	-	053
49 290	41 083	23 199	138 368	238 774	80 325	-	055
1 279 593	234 940	55 382	1 694 583	1 055 358	-	191 768	056
532 620	361 310	74 347	1 162 408	1 162 714	244	-	057

Noch: 3. Steuerkraftzahlen, Schlüsselzuweisungen und Finanzausgleichsumlage der

Nr.	Kreisfreie Stadt Landkreis Gemeinde	Einwohner lt. § 32 ThürFAG	Kinder von 0 bis unter 6 Jahren lt. § 9 Abs. 2 ThürFAG	Steuerkraft	
				Grundsteuer	
				A	B
				EUR	
71	Noch: Weimarer Land				
059	Nauendorf	300	15	1 300	21 428
061	Neumark, Stadt	460	20	11 470	36 644
064	Niedertrebra	779	46	11 779	50 637
065	Niederzimmern	1 031	66	15 590	75 551
067	Nohra	1 659	103	15 040	350 727
069	Obertrebra	275	11	4 967	21 212
071	Oettern	137	4	1 608	11 201
073	Ottstedt a. Berge	258	22	4 908	17 369
076	Ramsla	319	25	5 840	22 777
077	Rannstedt	178	7	5 251	12 408
079	Rittersdorf	259	16	5 903	16 549
081	Rohrbach	198	9	5 517	16 235
082	Sachsenhausen	377	23	6 824	25 712
083	Schmiedehausen	400	15	14 291	22 777
085	Schwerstedt	331	19	10 404	24 061
087	Tonndorf	662	38	5 635	40 779
088	Troistedt	184	9	4 221	13 275
089	Umpferstedt	579	47	8 484	64 997
092	Vippachedelhausen	577	26	13 645	41 538
093	Vollersroda	199	7	1 871	12 009
095	Wiegendorf	330	17	5 249	26 270
097	Wohlsborn	450	24	6 027	36 018
099	Saaleplatte	2 736	145	62 187	233 733

1) abzüglich Gewerbesteuerumlage

kreisfreien Städte (für Gemeindeaufgaben) und kreisangehörigen Gemeinden 2015

zahlen			Steuerkraftmesszahl	Bedarfsmesszahl	Schlüsselzuweisung	Finanzausgleichsumlage	Nr.
Gewerbesteuer 1)	Gemeindeanteil an der Einkommensteuer	Gemeindeanteil an der Umsatzsteuer					
EUR							
							71
38 453	79 991	442	141 614	226 743	68 103	-	059
57 259	85 216	10 743	201 332	339 343	110 409	-	061
46 080	129 368	19 768	257 632	608 350	280 574	-	064
273 553	209 581	9 809	584 083	819 360	188 221	-	065
1 700 542	335 751	189 770	2 591 831	1 309 557	-	384 682	067
19 609	35 929	2 309	84 025	200 213	92 950	-	069
2 831	26 250	313	42 203	95 633	42 744	-	071
6 926	63 462	1 581	94 245	220 265	100 815	-	073
50 225	50 924	2 720	132 486	266 230	106 996	-	076
2 967	29 335	3 315	53 276	129 259	60 787	-	077
27 652	39 943	14 358	104 404	204 223	79 855	-	079
4 792	32 545	2 165	61 253	147 152	68 719	-	081
48 259	84 972	2 998	168 765	296 463	102 158	-	082
2 130	44 146	279	83 624	288 442	163 854	-	083
14 575	56 538	6 984	112 562	256 975	115 531	-	085
9 566	115 096	2 332	173 408	513 951	272 434	-	087
9 097	29 219	1 460	57 272	138 514	64 994	-	088
103 571	94 009	46 431	317 492	487 729	136 190	-	089
73 881	90 709	11 344	231 117	428 190	157 658	-	092
824	34 429	771	49 904	142 216	73 849	-	093
23 361	56 719	2 574	114 172	250 806	109 307	-	095
56 802	147 273	5 530	251 649	344 279	74 104	-	097
475 426	492 971	35 442	1 299 759	2 090 663	632 723	-	099

Noch: 3. Steuerkraftzahlen, Schlüsselzuweisungen und Finanzausgleichsumlage der

Nr.	Kreisfreie Stadt Landkreis Gemeinde	Einwohner lt. § 32 ThürFAG	Kinder von 0 bis unter 6 Jahren lt. § 9 Abs. 2 ThürFAG	Steuerkraft	
				Grundsteuer	
				A	B
				EUR	
71	Noch: Weimarer Land				
101	Ilmtal-Weinstraße	4 576	222	107 226	346 219
72	Sonneberg				
001	Bachfeld	473	29	3 557	28 838
005	Föritz	3 465	174	18 336	275 891
006	Goldisthal	416	16	1 895	48 180
009	Judenbach	2 381	98	8 400	168 661
011	Lauscha, Stadt	3 502	99	1 932	317 725
013	Neuhaus am Rennweg, Stadt	6 917	232	10 657	728 855
014	Neuhaus-Schierschnitz	3 066	126	8 958	279 092
015	Schalkau, Stadt	3 027	119	13 230	247 068
018	Sonneberg, Stadt	23 796	1 056	19 835	2 425 108
019	Steinach, Stadt	4 044	160	2 503	355 328
023	Frankenblick	6 165	259	15 940	451 716
73	Saalfeld-Rudolstadt				
001	Allendorf	352	19	4 308	30 036
002	Altenbeuthen	228	9	2 486	19 484
005	Bad Blankenburg, Stadt	6 724	280	11 515	643 827
006	Bechstedt	160	8	1 401	13 113
013	Cursdorf	625	28	1 637	51 464

1) abzüglich Gewerbesteuerumlage

kreisfreien Städte (für Gemeindeaufgaben) und kreisangehörigen Gemeinden 2015

zahlen			Steuerkraftmesszahl	Bedarfsmesszahl	Schlüsselzuweisung	Finanzausgleichsumlage	Nr.
Gewerbesteuer 1)	Gemeindeanteil an der Einkommensteuer	Gemeindeanteil an der Umsatzsteuer					
EUR							
							71
468 424	773 611	49 992	1 745 472	3 662 156	1 533 347	-	101
							72
3 464	93 042	758	129 659	372 352	194 154	-	001
1 391 001	792 432	39 431	2 517 091	2 670 588	122 798	-	005
552 416	44 475	49 067	696 033	301 090	-	118 483	006
194 607	471 575	40 384	883 627	1 741 140	686 010	-	009
1 183 202	607 385	88 009	2 198 253	2 489 712	233 167	-	011
2 176 022	1 382 521	284 999	4 583 055	5 420 396	669 873	-	013
683 215	696 723	71 343	1 739 332	2 247 668	406 669	-	014
730 355	596 852	57 220	1 644 725	2 200 448	444 579	-	015
6 760 518	4 810 108	1 013 708	15 029 278	20 735 869	4 565 273	-	018
753 921	758 187	93 641	1 963 580	3 069 515	884 748	-	019
1 025 134	1 293 072	83 108	2 868 971	4 947 487	1 662 813	-	023
							73
803 801	63 139	11 836	913 119	269 932	-	192 956	001
4 329	26 538	820	53 657	165 661	89 603	-	002
1 122 202	1 086 699	201 054	3 065 296	5 412 389	1 877 674	-	005
567	25 612	343	41 036	120 930	63 915	-	006
32 367	83 602	11 260	180 330	463 358	226 422	-	013

Noch: 3. Steuerkraftzahlen, Schlüsselzuweisungen und Finanzausgleichsumlage der

Nr.	Kreisfreie Stadt Landkreis Gemeinde	Einwohner lt. § 32 ThürFAG	Kinder von 0 bis unter 6 Jahren lt. § 9 Abs. 2 ThürFAG	Steuerkraft	
				Grundsteuer	
				A	B
				EUR	
73	Noch: Saalfeld-Rudolstadt				
014	Deesbach	357	12	708	21 380
017	Döschnitz	250	11	1 321	24 805
021	Dröbischau	439	18	2 066	27 393
028	Gräfenthal, Stadt	2 102	62	6 155	180 239
035	Hohenwarte	168	19	491	25 380
036	Kamsdorf	2 705	119	4 251	169 025
037	Katzhütte	1 435	36	3 330	110 920
038	Kaulsdorf	2 588	105	8 465	196 469
046	Lehesten, Stadt	1 795	71	8 381	147 822
049	Lichte	1 568	53	2 624	118 915
054	Mellenbach-Glasbach	991	30	794	81 471
055	Meura	436	15	1 781	25 483
056	Meuselbach-Schwarzühle	1 142	36	1 118	85 054
063	Oberhain	688	27	5 960	49 945
065	Oberweißbach/Thür. Wald, Stadt	1 763	52	1 654	133 529
066	Piesau	752	27	1 035	65 628
067	Probstzella	3 141	125	17 897	244 774
068	Reichmannsdorf	768	32	3 234	57 065
074	Rohrbach	189	4	721	20 832
076	Rudolstadt, Stadt	22 739	1 001	16 546	2 228 151
077	Saalfeld/Saale, Stadt	25 098	1 220	16 483	2 536 981
079	Schmiedefeld	1 009	34	1 300	99 074
082	Schwarzburg	532	21	1 424	60 190

1) abzüglich Gewerbesteuerumlage

kreisfreien Städte (für Gemeindeaufgaben) und kreisangehörigen Gemeinden 2015

zahlen			Steuerkraftmesszahl	Bedarfsmesszahl	Schlüsselzuweisung	Finanzausgleichsumlage	Nr.
Gewerbesteuer 1)	Gemeindeanteil an der Einkommensteuer	Gemeindeanteil an der Umsatzsteuer					
EUR							
							73
8 857	53 786	1 011	85 742	253 582	134 272	-	014
4 449	39 044	885	70 503	184 788	91 427	-	017
15 535	64 084	3 696	112 775	320 834	166 447	-	021
320 827	387 060	44 513	938 794	1 469 048	424 203	-	028
182 214	34 371	68 175	310 631	156 406	-	46 267	035
232 501	526 936	31 256	963 970	1 999 349	828 304	-	036
202 908	199 992	21 375	538 526	985 330	357 443	-	037
309 988	561 967	66 296	1 143 186	1 888 291	596 084	-	038
177 331	312 248	37 018	682 800	1 304 621	497 456	-	046
162 075	239 848	25 729	549 190	1 114 589	452 319	-	049
80 938	165 272	68 088	396 563	694 728	238 532	-	054
44 607	69 215	4 253	145 339	310 653	132 251	-	055
249 646	206 426	102 470	644 714	804 552	127 871	-	056
32 363	92 330	3 356	183 955	499 452	252 397	-	063
187 592	259 900	30 980	613 656	1 232 125	494 775	-	065
810 534	159 741	31 025	1 067 963	538 939	-	158 707	066
251 909	535 188	89 097	1 138 865	2 298 587	927 778	-	067
33 444	158 981	2 983	255 707	562 693	245 589	-	068
9 159	41 604	3 052	75 368	127 716	41 878	-	074
5 512 997	4 087 059	927 625	12 772 377	19 742 895	5 576 414	-	076
6 980 274	4 854 399	1 127 567	15 515 704	22 232 558	5 373 484	-	077
510 726	161 812	27 949	800 862	716 940	-	25 177	079
20 332	86 445	8 683	177 074	386 543	167 575	-	082

Noch: 3. Steuerkraftzahlen, Schlüsselzuweisungen und Finanzausgleichsumlage der

Nr.	Kreisfreie Stadt Landkreis Gemeinde	Einwohner lt. § 32 ThürFAG	Kinder von 0 bis unter 6 Jahren lt. § 9 Abs. 2 ThürFAG	Steuerkraft	
				Grundsteuer	
				A	B
				EUR	
		Anzahl			
73	Noch: Saalfeld-Rudolstadt				
084	Sitzendorf	837	32	424	77 325
094	Unterweißbach	791	28	872	72 304
101	Wittgendorf	168	5	1 052	13 964
105	Remda-Teichel, Stadt	2 965	155	33 917	219 651
106	Leutenberg, Stadt	2 215	106	14 230	202 529
107	Drognitz	640	49	8 857	64 951
108	Saalfelder Höhe	3 151	134	16 812	219 191
109	Uhlstädt-Kirchhasel	5 984	265	47 711	477 620
111	Unterwellenborn	6 043	292	21 980	663 206
112	Königsee-Rottenbach, Stadt	6 769	261	27 829	607 572
74	Saale-Holzland-Kreis				
001	Albersdorf	288	27	1 976	17 176
002	Altenberga	754	45	6 753	54 988
003	Bad Klosterlausnitz	3 537	141	1 869	350 583
004	Bibra	264	20	2 376	18 613
005	Bobeck	295	15	2 099	17 626
006	Bollberg	297	20	1 213	33 751
007	Bremsnitz	136	4	3 162	8 210
008	Bucha	1 088	68	11 306	108 455
009	Bürgel, Stadt	3 052	133	19 039	234 475
011	Dornburg-Camburg, Stadt	5 476	294	29 187	445 764

1) abzüglich Gewerbesteuerumlage

kreisfreien Städte (für Gemeindeaufgaben) und kreisangehörigen Gemeinden 2015

zahlen			Steuerkraftmesszahl	Bedarfsmesszahl	Schlüsselzuweisung	Finanzausgleichsumlage	Nr.
Gewerbesteuer 1)	Gemeindeanteil an der Einkommensteuer	Gemeindeanteil an der Umsatzsteuer					
EUR							
							73
68 785	124 631	15 339	286 503	605 265	255 010	-	084
72 311	109 140	17 680	272 308	565 778	234 776	-	094
2 707	26 646	511	44 880	117 536	58 125	-	101
446 337	469 630	42 042	1 211 576	2 259 718	838 514	-	105
424 335	369 422	55 386	1 065 903	1 660 931	476 023	-	106
22 402	123 326	2 934	222 470	530 918	246 759	-	107
100 778	542 416	26 552	905 748	2 330 761	1 140 010	-	108
739 987	1 051 713	115 829	2 432 861	4 833 319	1 920 367	-	109
6 704 535	1 253 939	328 595	8 972 255	4 950 884	-	1 206 411	111
1 413 964	1 090 285	161 425	3 301 075	5 392 535	1 673 168	-	112
							74
4 387	48 284	2 257	74 080	252 657	142 861	-	001
85 441	142 455	2 236	291 874	590 149	238 620	-	002
296 796	834 440	82 969	1 566 658	2 632 279	852 497	-	003
24 450	42 076	1 816	89 331	218 414	103 266	-	004
12 920	51 487	1 293	85 425	223 658	110 587	-	005
22 537	69 685	1 642	128 828	238 774	87 957	-	006
295	19 156	331	31 154	95 016	51 089	-	007
397 384	277 292	44 505	838 942	860 081	16 911	-	008
189 610	613 285	40 426	1 096 834	2 257 118	928 228	-	009
1 643 318	1 061 889	152 445	3 332 603	4 548 815	972 969	-	011

Noch: 3. Steuerkraftzahlen, Schlüsselzuweisungen und Finanzausgleichsumlage der

Nr.	Kreisfreie Stadt Landkreis Gemeinde	Einwohner lt. § 32 ThürFAG	Kinder von 0 bis unter 6 Jahren lt. § 9 Abs. 2 ThürFAG	Steuerkraft	
				Grundsteuer	
				A	B
				EUR	
		Anzahl			
74	Noch: Saale-Holzland-Kreis				
012	Crossen an der Elster	1 685	72	8 014	181 484
016	Eichenberg	413	22	5 876	27 729
017	Eineborn	318	13	3 404	31 663
018	Eisenberg, Stadt	10 995	575	8 323	1 072 995
019	Frauenprießnitz	899	51	17 778	59 244
021	Freienorla	333	22	2 280	22 776
022	Geisenhain	178	7	1 289	13 451
024	Gneus	161	10	2 624	9 623
025	Gösen	207	11	1 467	15 663
026	Golmsdorf	683	41	4 807	47 711
028	Graitschen b. Bürgel	400	22	2 889	27 643
029	Großbockedra	179	8	1 727	12 700
031	Großeutersdorf	267	13	1 555	17 988
032	Großlöbichau	752	21	3 079	59 881
033	Großpüirschütz	400	24	1 342	31 101
034	Gumperda	380	22	3 468	32 541
036	Hainichen	194	12	4 597	14 029
037	Hainspitz	653	37	2 225	73 247
038	Hartmannsdorf	655	28	1 369	63 020
039	Heideland	1 843	86	33 139	174 702
041	Hermisdorf, Stadt	7 800	318	2 172	850 986
042	Hummelshain	618	20	3 632	44 980
043	Jenalöbnitz	152	7	2 273	9 630

1) abzüglich Gewerbesteuerumlage

kreisfreien Städte (für Gemeindeaufgaben) und kreisangehörigen Gemeinden 2015

zahlen			Steuerkraftmesszahl	Bedarfsmesszahl	Schlüsselzuweisung	Finanzausgleichsumlage	Nr.
Gewerbesteuer 1)	Gemeindeanteil an der Einkommensteuer	Gemeindeanteil an der Umsatzsteuer					
EUR							
							74
570 684	325 309	60 578	1 146 069	1 239 529	74 768	-	012
12 397	76 342	1 115	123 459	315 898	153 951	-	016
7 089	48 008	7 376	97 541	232 296	107 804	-	017
3 116 848	1 828 308	427 488	6 453 963	9 431 524	2 382 049	-	018
154 449	142 004	6 356	379 831	696 271	253 152	-	019
109 926	55 600	8 633	199 214	266 539	53 859	-	021
3 197	24 746	1 195	43 879	129 259	68 304	-	022
625	32 264	1 696	46 833	127 099	64 214	-	024
9 450	25 710	2 318	54 607	158 257	82 920	-	025
28 683	176 302	10 959	268 462	535 237	213 420	-	026
9 110	84 397	2 083	126 121	307 877	145 405	-	028
2 031	28 360	1 246	46 064	132 652	69 271	-	029
4 173	41 491	465	65 672	200 830	108 126	-	031
101 027	225 750	2 770	392 507	522 280	103 818	-	032
26 479	135 960	2 658	197 539	313 430	92 712	-	033
12 696	83 393	3 935	136 033	295 537	127 603	-	034
24 932	42 752	2 805	89 116	153 013	51 118	-	036
325 185	128 612	39 040	568 309	505 622	-	18 806	037
171 238	153 687	21 602	410 916	481 868	56 761	-	038
340 925	339 368	36 352	924 487	1 375 883	361 117	-	039
2 786 161	1 345 206	463 833	5 448 358	6 311 394	690 429	-	041
8 297	97 888	9 166	163 963	436 827	218 292	-	042
7 901	79 613	156	99 573	113 217	10 916	-	043

Noch: 3. Steuerkraftzahlen, Schlüsselzuweisungen und Finanzausgleichsumlage der

Nr.	Kreisfreie Stadt Landkreis Gemeinde	Einwohner lt. § 32 ThürFAG	Kinder von 0 bis unter 6 Jahren lt. § 9 Abs. 2 ThürFAG	Steuerkraft	
				Grundsteuer	
				A	B
				EUR	
74	Noch: Saale-Holzland-Kreis				
044	Kahla, Stadt	7 022	361	2 788	660 719
045	Karlsdorf	116	10	1 787	5 344
046	Kleinbockedra	35	2	883	3 821
047	Kleinebersdorf	175	10	1 813	12 774
048	Kleineutersdorf	357	24	1 984	22 621
049	Laasdorf	585	29	3 673	67 766
051	Lehesten	700	29	11 372	52 433
052	Lindig	241	10	1 469	22 638
053	Lippersdorf-Erdmannsdorf	458	21	2 952	34 582
054	Löberschütz	128	-	2 015	12 562
055	Mertendorf	150	12	3 116	14 792
056	Meusebach	99	8	845	4 518
057	Milda	773	35	13 546	52 534
058	Möckern	126	12	2 100	7 103
059	Mörsdorf	445	28	2 247	68 588
061	Nausnitz	70	5	1 077	4 529
063	Neuengönna	662	44	3 596	55 426
064	Oberbodnitz	253	15	2 220	14 779
065	Orlamünde, Stadt	1 133	58	4 076	81 828
066	Ottendorf	417	31	2 231	26 906
067	Petersberg	261	12	6 902	52 625
068	Poxdorf	96	5	2 514	5 200
069	Quirla	504	15	1 548	37 435

1) abzüglich Gewerbesteuerumlage

kreisfreien Städte (für Gemeindeaufgaben) und kreisangehörigen Gemeinden 2015

zahlen			Steuerkraftmesszahl	Bedarfsmesszahl	Schlüsselzuweisung	Finanzausgleichsumlage	Nr.
Gewerbesteuer 1)	Gemeindeanteil an der Einkommensteuer	Gemeindeanteil an der Umsatzsteuer					
EUR							
							74
1 890 388	1 110 789	271 304	3 935 989	5 855 611	1 535 698	-	044
407	12 408	5	19 951	99 335	63 507	-	045
12 560	8 394	19	25 678	27 147	1 176	-	046
8 453	31 297	780	55 116	135 737	64 497	-	047
6 960	65 680	361	97 606	286 899	151 435	-	048
185 528	156 730	35 799	449 496	441 455	-	2 412	049
81 271	211 161	11 442	367 679	512 408	115 783	-	051
7 583	39 588	3 888	75 166	176 459	81 034	-	052
9 381	83 172	2 114	132 201	340 886	166 948	-	053
473 804	31 409	3 391	523 181	78 974	-	133 262	054
1 739	21 731	1 599	42 977	125 866	66 310	-	055
364	20 537	99	26 362	83 293	45 545	-	056
14 238	169 112	3 663	253 094	574 107	256 811	-	057
1 867	21 523	360	32 953	111 058	62 484	-	058
1 023 917	99 781	76 067	1 270 600	352 300	-	275 490	059
3 375	11 095	1 649	21 725	57 071	28 277	-	061
71 695	152 194	15 656	298 566	530 610	185 635	-	063
1 907	39 580	172	58 659	197 745	111 269	-	064
52 265	189 389	19 150	346 708	860 081	410 698	-	065
19 769	61 962	5 747	116 617	343 354	181 390	-	066
285 701	54 666	23 877	423 771	194 351	-	68 826	067
5 307	10 805	3	23 830	73 113	39 426	-	068
14 895	123 203	8 760	185 841	352 609	133 414	-	069

Noch: 3. Steuerkraftzahlen, Schlüsselzuweisungen und Finanzausgleichsumlage der

Nr.	Kreisfreie Stadt Landkreis Gemeinde	Einwohner lt. § 32 ThürFAG	Kinder von 0 bis unter 6 Jahren lt. § 9 Abs. 2 ThürFAG	Steuerkraft	
				Grundsteuer	
				A	B
				Anzahl	
74	Noch: Saale-Holzland-Kreis				
071	Rattelsdorf	81	2	1 071	6 230
072	Rauda	292	9	2 290	20 916
073	Rauschwitz	214	12	9 975	17 311
074	Rausdorf	188	10	1 300	14 667
075	Reichenbach	914	43	2 612	114 881
076	Reinstädt	504	31	7 483	31 990
077	Renthendorf	424	22	5 736	29 960
079	Rothenstein	1 174	30	4 143	130 312
081	Ruttersdorf-Lotschen	323	17	3 887	30 435
082	Scheiditz	57	1	1 306	4 746
084	Schleifreisen	420	20	2 095	45 106
085	Schlöben	919	44	9 528	68 636
086	Schöngleina	467	19	3 854	46 110
087	Schöps	313	14	1 840	29 726
089	Seitenroda	199	8	1 707	14 918
091	Serba	682	29	4 114	63 595
092	Silbitz	646	20	4 992	99 797
093	St.Gangloff	1 229	51	1 701	121 300
094	Stadtroda, Stadt	5 838	280	7 374	490 889
095	Sulza	274	8	2 718	32 944
096	Tautenburg	290	8	2 642	20 906
097	Tautendorf	154	6	2 420	10 613
098	Tautenhain	1 011	28	1 919	135 591

1) abzüglich Gewerbesteuerumlage

kreisfreien Städte (für Gemeindeaufgaben) und kreisangehörigen Gemeinden 2015

zahlen			Steuerkraftmesszahl	Bedarfsmesszahl	Schlüsselzuweisung	Finanzausgleichsumlage	Nr.
Gewerbesteuer 1)	Gemeindeanteil an der Einkommensteuer	Gemeindeanteil an der Umsatzsteuer					
EUR							
							74
2 635	13 902	12	23 850	55 529	25 343	-	071
5 089	52 339	1 816	82 449	205 148	98 159	-	072
55 029	33 031	1 334	116 680	165 353	38 938	-	073
12 122	64 184	645	92 917	143 758	40 673	-	074
250 285	177 473	47 324	592 575	683 314	72 591	-	075
6 842	55 067	3 050	104 431	397 032	234 080	-	076
2 356	65 214	813	104 079	322 685	174 884	-	077
255 628	343 717	28 330	762 131	807 637	36 405	-	079
18 604	103 343	5 180	161 449	246 487	68 030	-	081
326	12 811	42	19 230	37 945	14 971	-	082
25 336	70 771	28 943	172 251	314 664	113 931	-	084
62 526	245 447	8 635	394 772	689 175	235 523	-	085
19 584	80 517	12 811	162 877	340 886	142 407	-	086
115 541	57 156	16 432	220 695	231 987	9 034	-	087
7 494	32 181	821	57 120	144 992	70 298	-	089
161 083	125 277	20 319	374 388	501 303	101 532	-	091
100 954	114 181	46 736	366 660	454 103	69 954	-	092
583 480	228 605	67 199	1 002 285	899 877	-	30 722	093
730 951	1 264 092	185 555	2 678 861	4 769 732	1 672 697	-	094
90 213	83 677	12 749	222 302	191 266	-	9 311	095
11 396	66 319	2 813	104 077	201 138	77 649	-	096
2 674	19 709	1 024	36 439	111 675	60 188	-	097
78 671	300 103	13 938	530 223	701 515	137 034	-	098

Noch: 3. Steuerkraftzahlen, Schlüsselzuweisungen und Finanzausgleichsumlage der

Nr.	Kreisfreie Stadt Landkreis Gemeinde	Einwohner lt. § 32 ThürFAG	Kinder von 0 bis unter 6 Jahren lt. § 9 Abs. 2 ThürFAG	Steuerkraft	
				Grundsteuer	
				A	B
				EUR	
74	Noch: Saale-Holzland-Kreis				
099	Thierschneck	111	5	3 818	7 175
101	Tissa	138	4	2 002	8 745
102	Trockenborn-Wolfersdorf	563	30	3 996	47 146
103	Tröbnitz	460	18	949	34 786
104	Unterbodnitz	194	9	2 095	10 758
105	Waldeck	236	12	1 695	21 787
106	Walpernhain	179	7	4 186	11 160
107	Waltersdorf	181	6	1 002	10 503
108	Weißbach	124	7	1 382	8 240
109	Weißborn	1 189	57	2 008	87 986
112	Wichmar	219	8	4 562	15 157
113	Zimmern	194	8	5 764	12 554
114	Zöllnitz	784	45	1 081	132 836
116	Schkölen, Stadt	2 658	130	60 319	229 165
75	Saale-Orla-Kreis				
002	Birkenhügel	390	18	3 370	33 182
003	Blankenberg	934	34	1 535	59 549
004	Blankenstein	762	23	500	74 351
006	Bodelwitz	589	26	3 607	43 631
008	Bucha	99	5	1 786	8 229
009	Burgk	88	7	1 762	7 215

1) abzüglich Gewerbesteuerumlage

kreisfreien Städte (für Gemeindeaufgaben) und kreisangehörigen Gemeinden 2015

zahlen			Steuerkraftmesszahl	Bedarfsmesszahl	Schlüsselzuweisung	Finanzausgleichsumlage	Nr.
Gewerbesteuer 1)	Gemeindeanteil an der Einkommensteuer	Gemeindeanteil an der Umsatzsteuer					
EUR							
							74
841	14 756	9	26 599	82 368	44 615	-	099
808	22 306	129	33 991	96 250	49 808	-	101
14 015	154 379	5 130	224 666	430 658	164 793	-	102
29 166	89 391	10 086	164 378	333 790	135 530	-	103
3 294	28 871	1 349	46 367	144 684	78 654	-	104
80 083	54 934	6 872	165 370	178 926	10 845	-	105
4 180	32 221	797	52 544	129 876	61 865	-	106
1 105	51 331	340	64 280	128 333	51 242	-	107
792	23 275	1 791	35 480	95 942	48 369	-	108
72 661	264 696	11 362	438 714	891 856	362 514	-	109
1 939	47 297	1 030	69 985	157 332	69 877	-	112
68 718	30 166	221	117 422	141 907	19 588	-	113
282 981	198 718	27 173	642 789	608 659	-	10 239	114
356 875	439 624	50 994	1 136 977	2 000 892	691 132	-	116
							75
15 423	75 004	5 862	132 841	290 601	126 208	-	002
35 747	187 730	3 112	287 673	670 666	306 394	-	003
573 611	158 196	44 232	850 890	534 003	-	95 066	004
30 649	136 707	5 354	219 948	435 593	172 516	-	006
17 295	21 304	2 106	50 720	74 964	19 396	-	008
5 890	17 814	13 392	46 074	73 730	22 125	-	009

Noch: 3. Steuerkraftzahlen, Schlüsselzuweisungen und Finanzausgleichsumlage der

Nr.	Kreisfreie Stadt Landkreis Gemeinde	Einwohner lt. § 32 ThürFAG	Kinder von 0 bis unter 6 Jahren lt. § 9 Abs. 2 ThürFAG	Steuerkraft	
				Grundsteuer	
				A	B
				EUR	
75	Noch: Saale-Orla-Kreis				
013	Crispendorf	384	16	5 038	31 207
014	Dittersdorf	464	22	7 788	49 225
016	Döbritz	189	10	2 128	15 523
018	Dreba	241	5	5 495	18 077
019	Dreitzsch	415	22	4 602	27 287
023	Eßbach	239	11	2 088	17 350
029	Geroda	260	18	3 515	18 600
031	Gertewitz	152	2	3 377	7 848
033	Görkwitz	284	15	3 906	21 895
034	Göschitz	244	11	4 569	15 267
035	Gössitz	323	13	4 942	30 422
039	Grobengereuth	216	12	2 629	13 990
042	Harra	856	43	4 395	76 701
046	Hirschberg, Stadt	2 181	115	11 236	207 258
047	Keila	72	2	2 554	4 062
048	Kirschkau	239	6	2 988	16 362
049	Knau	614	18	6 107	43 367
051	Kospoda	413	34	3 318	30 992
054	Langenorla	1 303	64	4 579	75 813
056	Lausnitz b. Neustadt	331	16	3 403	16 096
057	Lemnitz	413	28	2 897	25 783
061	Linda bei Neustadt a.d.Orla	377	21	7 633	26 453
062	Bad Lobenstein, Stadt	6 108	283	14 868	582 602

1) abzüglich Gewerbesteuerumlage

kreisfreien Städte (für Gemeindeaufgaben) und kreisangehörigen Gemeinden 2015

zahlen			Steuerkraftmesszahl	Bedarfsmesszahl	Schlüsselzuweisung	Finanzausgleichsumlage	Nr.
Gewerbesteuer 1)	Gemeindeanteil an der Einkommensteuer	Gemeindeanteil an der Umsatzsteuer					
EUR							
							75
410 149	61 857	9 536	517 787	281 346	-	70 932	013
214 086	70 253	25 184	366 536	347 364	-	5 751	014
24 207	54 410	1 714	97 981	144 375	37 115	-	016
1 421	36 167	1 359	62 518	162 576	80 047	-	018
15 850	66 828	2 935	117 501	317 132	159 705	-	019
5 721	45 496	1 290	71 946	178 001	84 844	-	023
35 846	48 989	2 628	109 577	210 393	80 652	-	029
6 335	33 655	28	51 242	99 335	38 474	-	031
29 626	48 114	1 277	104 818	216 871	89 643	-	033
9 907	27 121	1 212	58 076	181 086	98 408	-	034
7 189	37 893	1 751	82 197	235 381	122 547	-	035
12 182	20 074	1 492	50 366	166 587	92 976	-	039
111 875	193 615	7 035	393 621	647 529	203 126	-	042
265 212	356 219	75 328	915 253	1 664 942	599 751	-	046
2 457	11 240	334	20 647	49 976	23 463	-	047
15 815	36 416	2 110	73 693	164 119	72 341	-	048
44 688	93 220	11 591	198 974	428 807	183 866	-	049
96 704	62 417	6 919	200 351	349 215	119 091	-	051
59 612	221 000	9 887	370 891	981 628	488 589	-	054
4 207	47 093	1 631	72 430	248 646	140 973	-	056
23 303	59 350	1 265	112 598	332 556	175 967	-	057
11 379	56 323	1 978	103 766	290 910	149 715	-	061
2 353 179	1 123 492	272 468	4 346 608	4 972 878	501 016	-	062

Noch: 3. Steuerkraftzahlen, Schlüsselzuweisungen und Finanzausgleichsumlage der

Nr.	Kreisfreie Stadt Landkreis Gemeinde	Einwohner lt. § 32 ThürFAG	Kinder von 0 bis unter 6 Jahren lt. § 9 Abs. 2 ThürFAG	Steuerkraft	
				Grundsteuer	
				A	B
				EUR	
75	Noch: Saale-Orla-Kreis				
063	Löhma	300	16	5 338	19 805
065	Miesitz	291	23	3 031	32 995
066	Mittelpölnitz	267	8	3 871	19 729
068	Moßbach	411	25	5 109	39 140
069	Moxa	88	3	2 579	4 621
071	Neundorf (bei Lobenstein)	586	25	3 604	34 995
072	Neundorf (bei Schleiz)	290	13	5 525	18 285
073	Neustadt an der Orla, Stadt	8 230	405	16 456	830 331
074	Nimritz	317	25	1 389	29 452
075	Oberoppurg	162	11	3 608	11 256
076	Oettersdorf	831	43	7 157	76 416
077	Oppurg	1 232	49	8 814	105 115
079	Paska	107	5	2 298	12 437
081	Peuschen	473	29	3 884	24 734
083	Plothen	287	17	4 557	32 180
084	Pörmitz	176	6	3 808	10 143
085	Pößneck, Stadt	12 214	645	11 493	1 255 081
086	Pottiga	406	17	4 532	22 128
087	Quaschwitz	71	4	1 451	4 100
088	Ranis, Stadt	1 707	51	6 322	121 907
093	Rosendorf	173	7	2 472	11 449
097	Schlegel	343	10	3 215	20 927
098	Schleiz, Stadt	8 500	379	31 112	857 827

1) abzüglich Gewerbesteuerumlage

kreisfreien Städte (für Gemeindeaufgaben) und kreisangehörigen Gemeinden 2015

zahlen			Steuerkraftmesszahl	Bedarfsmesszahl	Schlüsselzuweisung	Finanzausgleichsumlage	Nr.
Gewerbesteuer 1)	Gemeindeanteil an der Einkommensteuer	Gemeindeanteil an der Umsatzsteuer					
EUR							
							75
35 314	58 698	8 235	127 390	229 519	81 703	-	063
23 170	43 964	11 491	114 650	243 402	103 001	-	065
69 053	48 865	3 005	144 522	186 947	33 940	-	066
60 589	62 633	7 344	174 816	322 993	118 542	-	068
2 651	10 782	1 674	22 307	62 624	32 254	-	069
46 748	91 999	4 853	182 198	430 966	199 014	-	071
26 010	44 998	1 181	96 000	215 020	98 291	-	072
3 196 214	1 192 678	288 824	5 524 504	6 874 047	1 079 634	-	073
18 414	75 638	8 300	133 192	264 996	105 443	-	074
1 243	27 226	74	43 407	130 493	69 669	-	075
339 960	111 025	44 821	579 379	632 104	42 180	-	076
303 274	219 181	39 154	675 539	896 175	176 509	-	077
5 346	20 433	135	40 648	79 900	31 402	-	079
31 381	92 576	877	153 452	372 352	175 120	-	081
23 301	48 641	21 894	130 573	224 275	74 962	-	083
20 584	29 251	1 120	64 907	125 249	48 273	-	084
3 751 598	2 105 053	595 752	7 718 976	10 540 473	2 257 198	-	085
4 240	82 787	559	114 246	297 697	146 761	-	086
2 844	10 085	5	18 486	54 912	29 141	-	087
130 162	360 332	22 718	641 441	1 194 797	442 685	-	088
1 522	21 579	61	37 083	126 174	71 273	-	093
30 018	72 811	7 119	134 089	239 391	84 242	-	097
1 976 165	1 490 312	524 405	4 879 821	7 004 647	1 699 861	-	098

Noch: 3. Steuerkraftzahlen, Schlüsselzuweisungen und Finanzausgleichsumlage der

Nr.	Kreisfreie Stadt Landkreis Gemeinde	Einwohner lt. § 32 ThürFAG	Kinder von 0 bis unter 6 Jahren lt. § 9 Abs. 2 ThürFAG	Steuerkraft	
				Grundsteuer	
				A	B
				Anzahl	
75	Noch: Saale-Orla-Kreis				
099	Schmieritz	399	22	6 609	26 162
101	Schmorda	87	4	2 501	6 549
102	Schöndorf	290	13	4 616	18 817
103	Seisla	145	4	3 271	7 996
105	Solkwitz	68	4	1 744	3 967
106	Stanau	130	4	1 183	8 018
109	Tegau	389	26	4 896	28 971
114	Tömmelsdorf	141	8	3 821	8 580
116	Triptis, Stadt	3 808	137	14 223	543 411
119	Volkmannsdorf	261	8	5 763	21 593
121	Weira	379	20	7 011	76 373
124	Wernburg	649	27	3 061	45 422
125	Wilhelmsdorf	225	13	4 553	24 507
127	Ziegenrück, Stadt	700	16	1 217	79 617
129	Krölpa	2 717	133	18 507	208 886
131	Gefell, Stadt	2 566	115	21 885	184 886
132	Tanna, Stadt	3 689	178	41 552	327 804
133	Wurzbach, Stadt	3 225	143	15 724	230 754
134	Remptendorf	3 591	147	33 065	307 026
135	Saalburg-Ebersdorf, Stadt	3 553	154	25 059	477 411

1) abzüglich Gewerbesteuerumlage

kreisfreien Städte (für Gemeindeaufgaben) und kreisangehörigen Gemeinden 2015

zahlen			Steuer- kraft- messzahl	Bedarfs- mess- zahl	Schlüssel- zuweisung	Finanz- ausgleichs- umlage	Nr.
Gewerbe- steuer 1)	Gemeinde- anteil an der Einkommen- steuer	Gemeinde- anteil an der Umsatz- steuer					
EUR							
							75
15 377	56 938	1 646	106 732	307 260	160 422	-	099
694	10 950	146	20 839	64 784	35 155	-	101
9 666	36 582	1 366	71 048	215 020	115 178	-	102
7 519	27 795	1 087	47 669	100 569	42 320	-	103
397	10 185	92	16 384	53 061	29 341	-	105
15 621	30 602	1 025	56 448	91 314	27 893	-	106
33 365	55 733	10 837	133 802	312 196	142 715	-	109
4 831	19 751	730	37 713	109 207	57 195	-	114
1 554 433	623 207	344 619	3 079 893	2 824 712	-	76 554	116
9 602	42 569	2 411	81 938	183 245	81 046	-	119
181 600	81 719	22 732	369 436	289 367	-	24 020	121
98 056	136 665	8 928	292 133	475 389	146 605	-	124
26 258	46 152	825	102 296	174 916	58 096	-	125
60 805	79 573	10 738	231 949	476 315	195 492	-	127
534 402	539 366	67 802	1 368 963	2 045 623	541 328	-	129
292 452	405 140	36 486	940 849	1 902 482	769 307	-	131
1 103 153	563 619	91 361	2 127 490	2 848 611	576 897	-	132
556 177	527 172	57 408	1 387 235	2 409 114	817 503	-	133
576 973	613 316	64 843	1 595 223	2 689 134	875 128	-	134
1 156 889	743 775	190 728	2 593 863	2 680 264	69 121	-	135

Noch: 3. Steuerkraftzahlen, Schlüsselzuweisungen und Finanzausgleichsumlage der

Nr.	Kreisfreie Stadt Landkreis Gemeinde	Einwohner lt. § 32 ThürFAG	Kinder von 0 bis unter 6 Jahren lt. § 9 Abs. 2 ThürFAG	Steuerkraft	
				Grundsteuer	
				A	B
				EUR	
76	Greiz				
003	Bad Köstritz, Stadt	3 633	147	10 191	396 067
004	Berga/Elster, Stadt	3 493	151	26 685	300 412
006	Bethenhausen	249	17	4 249	16 351
007	Bocka	456	15	3 289	42 808
008	Brahmenau	966	39	9 210	77 666
009	Braunichswalde	611	25	4 526	62 912
012	Caaschwitz	622	25	2 452	51 789
014	Crimla	260	15	1 014	18 976
017	Endschütz	332	12	4 954	20 075
019	Gauern	118	4	2 121	11 109
022	Greiz, Stadt	21 284	761	37 741	1 981 633
023	Großenstein	1 283	60	17 524	99 032
026	Hartmannsdorf	352	10	1 144	24 938
027	Hilbersdorf	223	11	3 656	16 705
028	Hirschfeld	114	4	4 525	8 741
029	Hohenleuben, Stadt	1 607	57	7 063	102 429
033	Hundhaupten	343	15	4 159	28 022
034	Kauern	410	19	5 287	34 453
036	Korbußen	459	23	7 974	111 478
038	Kühdorf	65	-	1 833	4 655
039	Langenwetzendorf	4 408	188	34 936	393 506
041	Langenwolschendorf	864	34	3 934	81 382
042	Lederhose	260	6	1 977	22 336

1) abzüglich Gewerbesteuerumlage

kreisfreien Städte (für Gemeindeaufgaben) und kreisangehörigen Gemeinden 2015

zahlen			Steuerkraftmesszahl	Bedarfsmesszahl	Schlüsselzuweisung	Finanzausgleichsumlage	Nr.
Gewerbesteuer 1)	Gemeindeanteil an der Einkommensteuer	Gemeindeanteil an der Umsatzsteuer					
EUR							
							76
1 257 190	891 236	112 780	2 667 464	2 720 522	42 446	-	003
393 207	571 174	63 783	1 355 260	2 627 425	1 017 732	-	004
44 203	39 734	2 701	107 238	200 830	74 873	-	006
10 345	165 457	2 791	224 690	322 993	78 643	-	007
139 013	300 201	13 408	539 498	704 292	131 835	-	008
148 465	119 669	33 859	369 431	446 391	61 568	-	009
447 667	136 066	12 796	650 770	453 178	-	59 278	012
9 191	61 269	1 690	92 139	202 064	87 939	-	014
6 700	60 340	1 299	93 368	238 157	115 831	-	017
72 670	35 436	9 532	130 868	83 910	-	14 087	019
3 983 262	3 416 413	632 268	10 051 316	17 927 401	6 300 868	-	022
86 260	236 858	22 158	461 832	958 182	397 080	-	023
14 456	118 793	896	160 227	244 944	67 774	-	026
55 715	44 765	2 448	123 290	168 129	35 872	-	027
8 351	19 081	1 565	42 264	81 442	31 343	-	028
98 851	225 566	21 440	455 349	1 149 757	555 526	-	029
60 261	102 381	3 980	198 803	253 274	43 577	-	033
151 996	83 300	13 406	288 442	305 717	13 821	-	034
1 063 536	113 602	72 400	1 368 990	347 056	-	306 580	036
1 710	6 415	31	14 644	40 104	20 368	-	038
676 984	697 024	117 170	1 919 621	3 433 080	1 210 767	-	039
56 463	135 218	17 630	294 627	627 477	266 279	-	041
137 555	38 981	17 108	217 958	177 076	-	12 265	042

Noch: 3. Steuerkraftzahlen, Schlüsselzuweisungen und Finanzausgleichsumlage der

Nr.	Kreisfreie Stadt Landkreis Gemeinde	Einwohner lt. § 32 ThürFAG	Kinder von 0 bis unter 6 Jahren lt. § 9 Abs. 2 ThürFAG	Steuerkraft	
				Grundsteuer	
				A	B
				Anzahl	
76	Noch: Greiz				
043	Linda b. Weida	453	37	8 577	29 624
044	Lindenkreuz	482	34	6 025	32 555
049	Münchenbernsdorf, Stadt	3 006	144	8 402	297 899
052	Neumühle/Elster	430	19	1 817	39 115
055	Paitzdorf	403	26	9 793	27 489
058	Pölzig	1 189	48	7 834	105 004
059	Reichstädt	361	19	6 294	23 537
061	Ronneburg, Stadt	4 929	215	10 558	556 107
062	Rückersdorf	778	38	11 710	56 076
064	Saara	610	32	5 836	52 613
067	Schwaara	145	6	3 123	9 967
068	Schwarzbach	223	12	2 933	13 067
069	Seelingstädt	1 392	59	14 686	111 776
074	Teichwitz	99	8	1 908	7 857
079	Weida, Stadt	8 622	335	19 415	812 700
081	Weißendorf	314	17	2 034	88 872
084	Wünschendorf/Elster	2 906	120	13 027	289 089
086	Zedlitz	672	36	7 043	53 934
087	Zeulenroda-Triebes, Stadt	17 098	766	67 095	1 653 136
088	Harth-Pöllnitz	2 964	121	32 232	304 959
089	Kraftsdorf	3 904	147	22 026	276 357
092	Auma-Weidatal, Stadt	3 718	153	35 912	309 727
093	Mohlsdorf-Teichwolframsdorf	5 057	227	28 846	378 808

1) abzüglich Gewerbesteuerumlage

kreisfreien Städte (für Gemeindeaufgaben) und kreisangehörigen Gemeinden 2015

zahlen			Steuerkraftmesszahl	Bedarfsmesszahl	Schlüsselzuweisung	Finanzausgleichsumlage	Nr.
Gewerbesteuer 1)	Gemeindeanteil an der Einkommensteuer	Gemeindeanteil an der Umsatzsteuer					
EUR							
							76
170 331	85 478	11 430	305 440	382 224	61 427	-	043
18 132	91 226	3 382	151 320	391 787	192 374	-	044
1 058 056	488 018	83 574	1 935 949	2 254 938	255 191	-	049
7 815	88 975	2 815	140 538	318 057	142 015	-	052
26 741	70 933	4 594	139 549	320 834	145 027	-	055
262 186	221 434	35 483	631 941	866 868	187 942	-	058
8 597	81 240	1 641	121 308	275 485	123 341	-	059
1 384 976	716 053	290 890	2 958 585	3 931 381	778 237	-	061
1 251 499	141 245	33 305	1 493 835	585 521	-	272 494	062
31 415	209 990	6 487	306 341	465 209	127 094	-	064
6 178	39 962	355	59 585	106 122	37 229	-	067
6 946	36 539	1 275	60 760	170 906	88 116	-	068
130 590	193 724	56 195	506 970	1 022 657	412 550	-	069
3 126	25 615	148	38 653	83 293	35 713	-	074
1 125 406	1 457 174	306 743	3 721 438	6 974 409	2 602 377	-	079
1 582	54 713	5 534	152 735	240 934	70 559	-	081
678 587	544 458	52 738	1 577 899	2 126 140	438 593	-	084
27 044	184 150	3 169	275 339	514 568	191 383	-	086
3 139 066	2 879 927	498 444	8 237 668	14 632 782	5 116 091	-	087
807 562	532 886	107 458	1 785 098	2 164 702	303 683	-	088
517 526	951 163	52 642	1 819 714	2 925 666	884 761	-	089
1 045 681	530 258	75 619	1 997 196	2 801 037	643 072	-	092
909 825	823 183	81 186	2 221 848	4 064 119	1 473 817	-	093

Noch: 3. Steuerkraftzahlen, Schlüsselzuweisungen und Finanzausgleichsumlage der

Nr.	Kreisfreie Stadt Landkreis Gemeinde	Einwohner lt. § 32 ThürFAG	Kinder von 0 bis unter 6 Jahren lt. § 9 Abs. 2 ThürFAG	Steuerkraft	
				Grundsteuer	
				A	B
				EUR	
77	Altenburger Land				
001	Altenburg, Stadt	32 992	1 325	54 684	2 824 684
002	Altkirchen	1 029	48	29 001	69 232
003	Dobitschen	486	19	8 035	36 998
004	Drogen	131	3	5 724	7 468
005	Fockendorf	822	34	4 139	69 462
006	Frohnsdorf	272	10	5 332	23 995
007	Gerstenberg	520	19	4 650	35 843
008	Göhren	427	15	15 157	41 123
009	Göllnitz	330	15	7 324	34 858
011	Göpfersdorf	246	11	8 630	20 772
012	Gößnitz, Stadt	3 581	146	18 471	317 343
015	Haselbach	827	50	1 227	57 410
016	Heukewalde	203	11	6 825	14 424
017	Heyersdorf	135	9	4 426	9 254
018	Jonaswalde	308	18	6 797	19 441
019	Jückelberg	278	7	10 026	20 567
022	Kriebitzsch	1 059	49	17 927	81 958
023	Langenleuba-Niederhain	1 851	81	29 596	134 364
026	Löbichau	1 008	32	16 924	152 134
027	Lödla	700	26	4 909	76 708
028	Lucka, Stadt	3 938	139	7 275	336 851
029	Lumpzig	533	16	10 652	39 272
031	Mehna	308	18	6 893	23 612

1) abzüglich Gewerbesteuerumlage

kreisfreien Städte (für Gemeindeaufgaben) und kreisangehörigen Gemeinden 2015

zahlen			Steuerkraftmesszahl	Bedarfsmesszahl	Schlüsselzuweisung	Finanzausgleichsumlage	Nr.
Gewerbesteuer 1)	Gemeindeanteil an der Einkommensteuer	Gemeindeanteil an der Umsatzsteuer					
EUR							
							77
5 447 445	5 038 304	1 250 243	14 615 359	28 987 084	11 497 380	-	001
53 708	161 873	25 875	339 688	768 150	342 769	-	002
11 926	78 207	4 885	140 052	352 609	170 045	-	003
4 709	23 605	625	42 130	89 155	37 620	-	004
53 536	190 172	4 505	321 815	601 563	223 799	-	005
8 852	32 673	1 080	71 932	195 585	98 923	-	006
12 625	78 801	5 543	137 461	373 586	188 900	-	007
53 029	101 400	14 448	225 158	305 100	63 954	-	008
50 067	64 713	6 217	163 179	245 253	65 659	-	009
162 657	32 499	11 868	236 425	182 320	-	16 232	011
598 930	513 953	84 598	1 533 295	2 678 900	916 484	-	012
25 392	92 712	12 867	189 607	649 071	367 572	-	015
48 043	33 364	450	103 107	155 789	42 146	-	016
21 434	22 506	971	58 591	108 281	39 753	-	017
8 468	61 724	3 610	100 040	240 008	111 975	-	018
4 211	35 047	33 825	103 676	190 958	69 825	-	019
84 062	181 429	10 616	375 992	789 436	330 755	-	022
97 591	253 360	25 298	540 210	1 366 937	661 382	-	023
881 630	151 053	116 967	1 318 709	710 770	-	182 382	026
388 398	170 424	39 836	680 275	504 079	-	52 859	027
358 405	536 337	86 678	1 325 546	2 929 512	1 283 173	-	028
18 668	78 297	6 464	153 354	373 278	175 939	-	029
14 156	51 110	1 187	96 958	240 008	114 440	-	031

Noch: 3. Steuerkraftzahlen, Schlüsselzuweisungen und Finanzausgleichsumlage der

Nr.	Kreisfreie Stadt Landkreis Gemeinde	Einwohner lt. § 32 ThürFAG	Kinder von 0 bis unter 6 Jahren lt. § 9 Abs. 2 ThürFAG	Steuerkraft	
				Grundsteuer	
				A	B
				Anzahl	
77	Noch: Altenburger Land				
032	Meuselwitz, Stadt	10 521	425	44 128	912 332
034	Monstab	433	13	7 964	29 535
036	Nobitz	6 165	278	96 436	624 636
037	Nöbdenitz	897	23	9 460	69 341
039	Ponitz	1 554	55	19 742	164 641
041	Posterstein	427	21	5 336	32 934
042	Rositz	2 964	122	13 972	250 788
043	Schmölln, Stadt	11 347	462	44 242	1 035 594
044	Starkenbergr	2 013	81	34 697	140 505
047	Thonhausen	573	25	10 076	46 640
048	Treben	1 255	46	9 533	105 191
049	Vollmershain	318	15	5 793	24 823
051	Wildenbörten	278	3	8 986	22 970
052	Windischleuba	2 027	86	25 389	252 227
055	Ziegelheim	849	39	26 354	62 610

1) abzüglich Gewerbesteuerumlage

kreisfreien Städte (für Gemeindeaufgaben) und kreisangehörigen Gemeinden 2015

zahlen			Steuerkraftmesszahl	Bedarfsmesszahl	Schlüsselzuweisung	Finanzausgleichsumlage	Nr.
Gewerbesteuer 1)	Gemeindeanteil an der Einkommensteuer	Gemeindeanteil an der Umsatzsteuer					
EUR							
							77
1 864 533	1 581 752	268 456	4 671 202	8 661 897	3 192 556	-	032
20 070	83 840	1 897	143 307	303 250	127 954	-	034
949 662	1 068 560	154 901	2 894 194	5 000 239	1 684 836	-	036
134 509	178 344	25 556	417 209	617 296	160 070	-	037
826 988	278 218	43 220	1 332 809	1 111 504	-	66 392	039
40 998	116 307	2 328	197 903	321 759	99 085	-	041
241 335	411 014	86 232	1 003 342	2 167 478	931 309	-	042
3 064 512	1 874 777	387 701	6 406 826	9 380 944	2 379 295	-	043
151 164	303 489	22 671	652 526	1 466 889	651 490	-	044
137 847	91 373	23 484	309 419	422 945	90 821	-	047
137 142	202 148	27 571	481 584	902 036	336 362	-	048
27 001	64 401	2 411	124 429	237 849	90 736	-	049
22 089	57 794	908	112 746	179 852	53 684	-	051
643 341	455 710	95 230	1 471 897	1 489 409	14 009	-	052
24 824	124 802	8 558	247 148	632 104	307 965	-	055

