



Statistischer Bericht

G IV - m 2 / 15

Gäste und Übernachtungen in Thüringen Februar 2015

Bestell-Nr. 07 401

Zeichenerklärung

- nichts vorhanden (genau Null)
- 0 weniger als die Hälfte von 1 in der letzten besetzten Stelle, jedoch mehr als nichts
- . Zahlenwert unbekannt oder geheim zu halten
- ... Zahlenwert lag bei Redaktionsschluss noch nicht vor
- x Tabellenfach gesperrt, weil Aussage nicht sinnvoll
- p vorläufige Zahl
- r berichtigte Zahl
- / Zahlenwert nicht sicher genug
- () Aussagewert eingeschränkt

Anmerkung: Abweichungen in den Summen, auch im Vergleich zu anderen Veröffentlichungen, erklären sich aus dem Runden von Einzelwerten.

Herausgeber:

Thüringer Landesamt für Statistik

Europaplatz 3, 99091 Erfurt

Postfach 90 01 63, 99104 Erfurt

Telefon: 03 61 37-84 642 / 84 647

Telefax 03 61 37-84 699

Internet: www.statistik.thueringen.de

E-Mail: auskunft@statistik.thueringen.de

Auskunft erteilt:

Referat: Handel, Gastgewerbe, Beherbergung,

Unternehmensregister und Verwaltungsdatenverwendung

Telefon: 03 61 37-84 445

Herausgegeben im Juli 2015

Heft-Nr.: 120/15

Preis: 6,25 Euro

© Thüringer Landesamt für Statistik, Erfurt, 2015

Vervielfältigung und Verbreitung, auch auszugsweise, mit Quellenangabe gestattet.

Inhaltsverzeichnis

	Seite
Vorbemerkungen	3
Tabellen	
1. Geöffnete Beherbergungsstätten, angebotene Gästebetten, Kapazitätsauslastung, Ankünfte, Übernachtungen und durchschnittliche Aufenthaltsdauer nach Monaten der Jahre 2012 bis 2015 (ohne Camping)	10
2. Ankünfte, Übernachtungen und Aufenthaltsdauer der Gäste in Beherbergungsbetrieben (einschl. Camping) nach Betriebsarten und dem ständigen Wohnsitz der Gäste	11
3. Ankünfte, Übernachtungen und Aufenthaltsdauer der Gäste in Beherbergungsstätten nach Herkunftsländern (ohne Camping)	12
4. Ankünfte, Übernachtungen und Aufenthaltsdauer der Gäste auf Campingplätzen nach Herkunftsländern	13
5. Ankünfte, Übernachtungen und Aufenthaltsdauer der Gäste in Beherbergungsbetrieben (einschl. Camping) nach Reisegebieten und dem ständigen Wohnsitz der Gäste	14
6. Ankünfte, Übernachtungen und Aufenthaltsdauer der Gäste in Beherbergungsstätten nach Gemeindegruppen und dem ständigen Wohnsitz der Gäste (ohne Camping)	15
7. Ankünfte, Übernachtungen und Aufenthaltsdauer der Gäste in Beherbergungsstätten nach Kreisen und dem ständigen Wohnsitz der Gäste (ohne Camping)	16
8. Ankünfte, Übernachtungen und Aufenthaltsdauer der Gäste in Beherbergungsstätten nach Kreisen, ausgewählten Betriebsarten und dem ständigen Wohnsitz der Gäste (ohne Camping)	18
9. Ankünfte, Übernachtungen und Aufenthaltsdauer der Gäste in Beherbergungsstätten nach ausgewählten Gemeinden und dem ständigen Wohnsitz der Gäste (ohne Camping)	22
10. Ankünfte, Übernachtungen und Aufenthaltsdauer der Gäste in Beherbergungsstätten in Städten des Vereins Städtetourismus in Thüringen e.V. (ohne Camping)	30
11. Beherbergungsstätten, angebotene Gästebetten und Kapazitätsauslastung nach Betriebsarten sowie Campingplätze	32
12. Beherbergungsstätten, angebotene Gästebetten und Kapazitätsauslastung nach Reisegebieten sowie Campingplätze	33
13. Beherbergungsstätten, angebotene Gästebetten und Kapazitätsauslastung nach Gemeindegruppen (ohne Camping)	33
14. Beherbergungsstätten, angebotene Gästebetten und Kapazitätsauslastung nach Kreisen (ohne Camping)	34
15. Beherbergungsstätten, angebotene Gästebetten und Kapazitätsauslastung nach Kreisen und ausgewählten Betriebsarten	35
16. Beherbergungsstätten, angebotene Gästebetten und Kapazitätsauslastung nach ausgewählten Gemeinden (ohne Camping)	38
17. Beherbergungsstätten, angebotene Gästebetten und Kapazitätsauslastung in Städten des Vereins Städtetourismus in Thüringen e.V.	41
18. Beherbergungsstätten der Hotellerie mit 25 und mehr Gästezimmern und deren Auslastung nach Betriebsarten	42
19. Beherbergungsstätten der Hotellerie mit 25 und mehr Gästezimmern und deren Auslastung nach Kreisen	42

Grafiken

1. Ankünfte und Übernachtungen in Beherbergungsstätten 2013 bis 2015 nach Monaten (ohne Camping) 6
2. Übernachtungen in Beherbergungsstätten und auf Campingplätzen im Februar 2015 nach Betriebsarten 6
3. Übernachtungen in Beherbergungsstätten und auf Campingplätzen im Februar 2015 nach Reisegebieten 7
4. Veränderung der Ankünfte und Übernachtungen gegenüber dem Vorjahresmonat im Februar 2015 nach Reisegebieten in Prozent (einschl. Camping) 7
5. Ankünfte und Übernachtungen in Beherbergungsstätten (ohne Camping) im Februar 2015 nach ausgewählten Herkunftsländern der Gäste 8
6. Ankünfte und Übernachtungen in Beherbergungsstätten (ohne Camping) im Februar 2015 nach Kreisen 9

Karte

- Reisegebiete in Thüringen 43

Vorbemerkungen

Rechtsgrundlage

Rechtsgrundlage für die Erhebung ist das Gesetz zur Neuordnung der Statistik über die Beherbergung im Reiseverkehr (Beherbergungsstatistikgesetz - BeherbStatG) vom 22. Mai 2002 (BGBl. I S. 1642), zuletzt geändert durch Artikel 1 des Gesetzes vom 23. November 2011 (BGBl. I S. 2298), in Verbindung mit dem Gesetz über die Statistik für Bundeszwecke (Bundesstatistikgesetz - BStatG) vom 22. Januar 1987 (BGBl. I S. 462, 565), zuletzt geändert durch Artikel 13 des Gesetzes vom 25.07.2013 (BGBl. I S. 2749), sowie die Verordnung (EU) Nr. 692/2011 des Europäischen Parlaments und des Rates über die europäische Tourismusstatistik und zur Aufhebung der Richtlinie 95/57/EG des Rates (ABl. L 192 vom 22.7.2011, S. 17).

Erhebungsmerkmale

Erhebungsmerkmale der monatlichen Bundesstatistik sind Ankünfte und Übernachtungen von Gästen im Reiseverkehr; bei Gästen mit Wohnsitz außerhalb der Bundesrepublik Deutschland wird auch das Herkunftsland erfragt. Außerdem werden die Anzahl der im Berichtsmonat angebotenen Gästebetten sowie die Anzahl der Stellplätze auf Campingplätzen erhoben. Bei Hotels, Hotels garnis, Gasthöfen und Pensionen wird jeweils zum 31. Juli eines Jahres die Anzahl der Gästezimmer erfasst, seit Januar 2012 werden bei Betrieben mit mindestens 25 Gästezimmern zusätzlich monatliche Angaben zur Gästezimmerauslastung erfasst.

Betriebskreis

Auskunftspflichtig sind alle Inhaber bzw. Leiter von Beherbergungsstätten mit mindestens zehn Gästebetten bzw. von Campingplätzen mit mindestens zehn Stellplätzen (ohne Dauercamping), unabhängig davon, ob die Beherbergung Hauptzweck (z. B. Hotels, Pensionen) oder nur Nebenzweck des Betriebes (z. B. bei Heilstätten, Sanatorien) ist.

Hinweise

Mit den Angaben zum Merkmal "Auslastung" in diesen Tabellen ist stets die europaweit einheitlich definierte "Nettoauslastung" gemeint. Sie bezieht sich auf die verfügbaren, das heißt die tatsächlich angebotenen Kapazitäten in den im jeweiligen Berichtszeitraum geöffneten Betrieben.

Alle Angaben für das Jahr 2015 beziehen sich auf den aktuellen Gebietsstand des Berichtsmonates.

Zum 1. Januar 2013 trat in Thüringen eine Neuordnung der Reisegebietsstruktur in Kraft. Im Zuge dieser Neuordnung entstanden aus den von 2006 bis 2012 bestehenden sechs Reisegebieten zehn, darunter vier vollständig neue und zwei veränderte Reisegebiete. Die neuen Reisegebiete wurden anhand abgestimmter Kriterien zur Beurteilung der Markt- und Managementstärke ausgewählt. Somit ist ab sofort ein besserer Regionalbezug in der Beherbergungsstatistik gegeben.

Für die Berechnung der Entwicklung gegenüber dem Vorjahr werden bei Änderungen zum Gebietsstand die Angaben des Vorjahres auf den aktuellen Gebietsstand bzw. auf die aktuelle Reisegebietsstruktur umgerechnet.

Sind in einer Betriebsart bzw. einem Kreis oder einer Gemeinde weniger als drei geöffnete Beherbergungseinrichtungen/ Campingplätze vorhanden oder meldet bei mehr als zwei geöffneten Betrieben nur einer Gäste- und Übernachtungszahlen (übrige Betriebe haben keine Gäste und Übernachtungen), so sind entsprechend den Bestimmungen der statistischen Geheimhaltung die Angaben zu diesen Betrieben nicht auszuweisen, jedoch in den Summen zu berücksichtigen. Die Veröffentlichung der Anzahl dieser Betriebe ist zulässig, wenn keine weiteren Daten bekannt gemacht werden. Ferner ist sicherzustellen, dass geheim zu haltende Angaben nicht durch Differenzbildung errechnet werden können.

Definitionen und Begriffserläuterungen

Erhebungs- und Darstellungsmerkmale

Beherbergung im Reiseverkehr: Unterbringung von Personen, die sich nicht länger als ein Jahr ohne Unterbrechung an einem anderen Ort als ihrem gewöhnlichen Wohnsitz aufhalten. Der vorübergehende Ortswechsel kann durch Urlaub und Freizeit aber auch durch die Wahrnehmung privater und geschäftlicher Kontakte, den Besuch von Tagungen und Fortbildungsveranstaltungen, Maßnahmen zur Wiederherstellung der Gesundheit oder sonstige Gründe veranlasst sein.

Beherbergungsstätten: Betriebe, die nach Einrichtung und Zweckbestimmung dazu dienen, mindestens zehn Gäste im Reiseverkehr gleichzeitig zu beherbergen, das heißt über mindestens zehn Schlafgelegenheiten verfügen. Zu den Beherbergungsbetrieben zählen auch Unterkünfte, die die Gästebeherbergung nur als Nebenzweck betreiben.

Beherbergungsbetriebe: Beherbergungsstätten und Campingplätze (bei Campingplätzen wird ein Stellplatz mit vier Schlafgelegenheiten gleichgesetzt).

Gästezimmer: Als Gästezimmer gilt eine Einheit, die aus einem Raum oder einer Gruppe von Räumen besteht, die eine unteilbare Mieteinheit in einem Beherbergungsbetrieb bilden. Bei den Gästezimmern kann es sich um Einzel-, Doppel- oder Mehrbettzimmer handeln, je nachdem, ob sie zur dauerhaften Beherbergung von einer, zwei oder mehr Personen eingerichtet sind. Die Zahl der Gästezimmer wird einmal im Jahr zum Stichtag 31. Juli erhoben. Gezählt werden die an diesem Stichtag tatsächlich zur Beherbergung von Gästen zur Verfügung stehenden Gästezimmer. Zimmer, die von Mitarbeitern des Betriebes genutzt werden, zählen nicht als Gästezimmer. Ein Appartement ist eine spezielle Art von Gästezimmer. Es besteht aus einem oder mehreren Räumen mit Küche, separatem Bad und/oder Toilette.

Angebotene Betten/Schlafgelegenheiten: Anzahl der Betten und Schlafgelegenheiten, die am letzten Öffnungstag des Berichtsmonates zur Beherbergung von Gästen zur Verfügung standen. Die Anzahl der Betten/Schlafgelegenheiten entspricht dabei der Anzahl der Personen, die bei Normalbelegung gleichzeitig hätten übernachten können. Nicht berücksichtigt werden behelfsmäßige Schlafgelegenheiten (z. B. Schlafcouchen, Zustellbetten, Kinderbetten), bei deren Benutzung lediglich ein Aufschlag zum Übernachtungspreis berechnet wird. Im Campingbereich wird gemäß einer Vorgabe der Europäischen Kommission ein Stellplatz mit vier Betten gleichgesetzt.

Ankünfte: Anzahl von Gästen in einer Beherbergungsstätte, die im Berichtszeitraum ankamen und zum vorübergehenden Aufenthalt ein Gästebett belegten.

Übernachtungen: Anzahl der Übernachtungen von Gästen, die im Berichtszeitraum ankamen oder aus dem vorherigen Berichtszeitraum noch anwesend waren.

Durchschnittliche Aufenthaltsdauer: Die durchschnittliche Aufenthaltsdauer wird ermittelt, indem die Zahl der Übernachtungen durch die der Ankünfte geteilt wird. Sie kann zum Beispiel in Orten mit Vorsorge- und Rehabilitationskliniken rechnerisch höher sein als die Zahl der Kalendertage des Berichtszeitraums.

Durchschnittliche Auslastung der Betten: Die durchschnittliche Auslastung ist der rechnerische Wert, der die Inanspruchnahme der Schlafgelegenheiten in einem Berichtszeitraum ausdrückt. Die prozentuale Angabe wird ermittelt, indem die Zahl der Übernachtungen durch die so genannten „Bettentage“ geteilt wird. Letztere sind das Produkt aus angebotenen Schlafgelegenheiten und der Zahl der Tage, an denen ein Betrieb im Berichtszeitraum tatsächlich geöffnet hatte. Das Produkt beschreibt damit die im Berichtszeitraum angebotene Bettenkapazität.

Herkunftsländer: Für die Erfassung ist grundsätzlich der ständige Wohnsitz oder gewöhnliche Aufenthaltsort der Gäste maßgebend, nicht dagegen deren Staatsangehörigkeit bzw. Nationalität.

Gliederungsmerkmale

Reisegebiete: Gliederung nach nichtadministrativen Gebietseinheiten (ab 2013), die sich im Wesentlichen an naturräumliche Gegebenheiten anlehnen.

Gemeindegruppen: Zusammenfassung von Gemeinden/Teilen von Gemeinden nach Arten der aufgrund landesrechtlicher Vorschriften verliehenen staatlichen Anerkennung bzw. vorläufigen Anerkennung (z. B. als Mineral- und Moorbad, Luftkurort, Erholungsort). Gemeinden/Teile von Gemeinden ohne diese Anerkennung sind in der Gruppe "Sonstige Gemeinden" enthalten. Die Zuordnung erfolgt durch das Thüringer Ministerium für Wirtschaft, Wissenschaft und Digitale Gesellschaft und wird jährlich abgestimmt.

Betriebsarten: Gruppierungen der Beherbergungsstätten auf der Grundlage der Systematik der Wirtschaftszweige:

1. Hotels, Gasthöfe und Pensionen

Hotels: Beherbergungsstätten, die jedermann zugänglich sind und in denen ein Restaurant - auch für Passanten - vorhanden ist sowie in der Regel weitere Einrichtungen oder Räume für unterschiedliche Zwecke (Konferenzen, Seminare, Sport, Freizeit, Erholung) zur Verfügung stehen.

Hotels garnis: Beherbergungsstätten, die jedermann zugänglich sind und in denen als Mahlzeit höchstens ein Frühstück angeboten wird.

Gasthöfe: Beherbergungsstätten, die jedermann zugänglich sind und in denen außer dem Gastraum in der Regel keine weiteren Aufenthaltsräume zur Verfügung stehen.

Pensionen: Beherbergungsstätten, die jedermann zugänglich sind und in denen Speisen und Getränke nur an Hausgäste abgegeben werden.

2. Ferienunterkünfte und ähnliche Beherbergungsstätten

Jugendherbergen und Hütten: Beherbergungsstätten mit in der Regel einfacher Ausstattung, vorzugsweise für Jugendliche oder Angehörige der sie tragenden Organisation (z.B. Wanderverein), in denen Speisen und Getränke in der Regel nur an Hausgäste abgegeben werden.

Erholungs- und Ferienheime: Beherbergungsstätten, die nur bestimmten Personenkreisen - z. B. Mitgliedern eines Vereins oder einer Organisation, Beschäftigten eines Unternehmens, Kindern, Müttern, Betreuten sozialer Einrichtungen - zugänglich sind und in denen Speisen und Getränke nur an Hausgäste abgegeben werden.

Ferienzentren: Beherbergungsstätten, die jedermann zugänglich sind und nach Einrichtung und Zweckbestimmung dazu dienen, wahlweise unterschiedliche Wohn- und Aufenthaltsmöglichkeiten sowie gleichzeitig Freizeiteinrichtungen in Verbindung mit Einkaufsmöglichkeiten und persönlichen Dienstleistungen zum vorübergehenden Aufenthalt anzubieten. Als Mindestausstattung gilt das Vorhandensein von Hotelunterkunft und anderen Wohngelegenheiten (auch mit Kochgelegenheit), einer Gaststätte, von Einkaufsmöglichkeiten zur Deckung des täglichen Bedarfs und des Freizeitbedarfs sowie von Einrichtungen für persönliche Dienstleistungen, z. B. Massageeinrichtungen, Solarium, Sauna, Friseur, und zur aktiven Freizeitgestaltung, z. B. Schwimmbad, Tennis-, Tischtennis-, Kleingolf-, Trimm-Dich-Anlagen.

Ferienhäuser, -wohnungen: Beherbergungsstätten, die jedermann zugänglich sind und in denen Speisen und Getränke nicht abgegeben werden, aber eine Kochgelegenheit vorhanden ist.

3. Camping

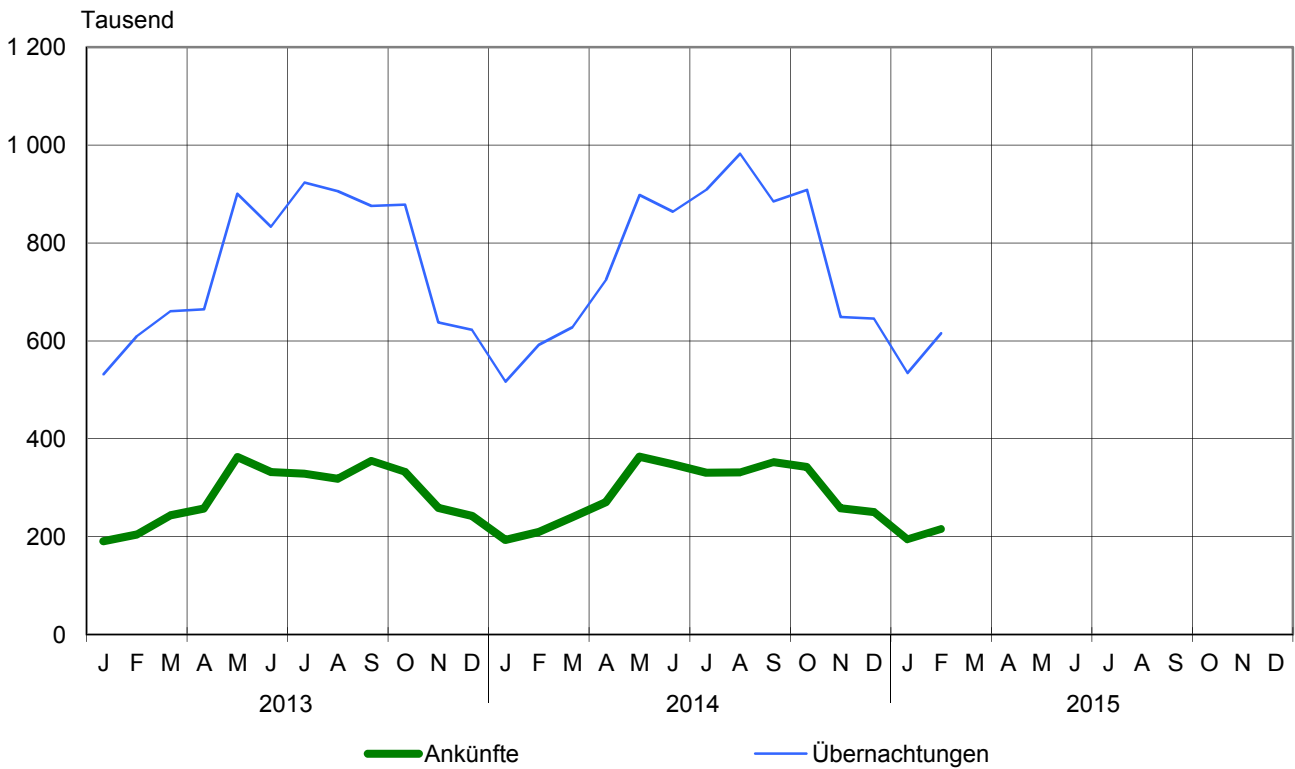
Campingplätze: Abgegrenzte Gelände, die jedermann zum vorübergehenden Aufstellen von mitgebrachten Wohnwagen, Wohnmobilen oder Zelten zugänglich sind. Im Rahmen der Monaterhebung im Tourismus werden nur Campingplätze berücksichtigt, die Urlaubscamping anbieten, nicht aber so genannte Dauercampingplätze. Die Unterscheidung zwischen Urlaubs- oder Dauercamping knüpft an die vertraglich vereinbarte Dauer der Campingplatzbenutzung an. Im Urlaubscamping wird der Stellplatz in der Regel für die Dauer von Tagen oder Wochen gemietet, im Dauercamping dagegen zumeist auf Monats- oder Jahresbasis.

4. Sonstige tourismusrelevante Unterkünfte

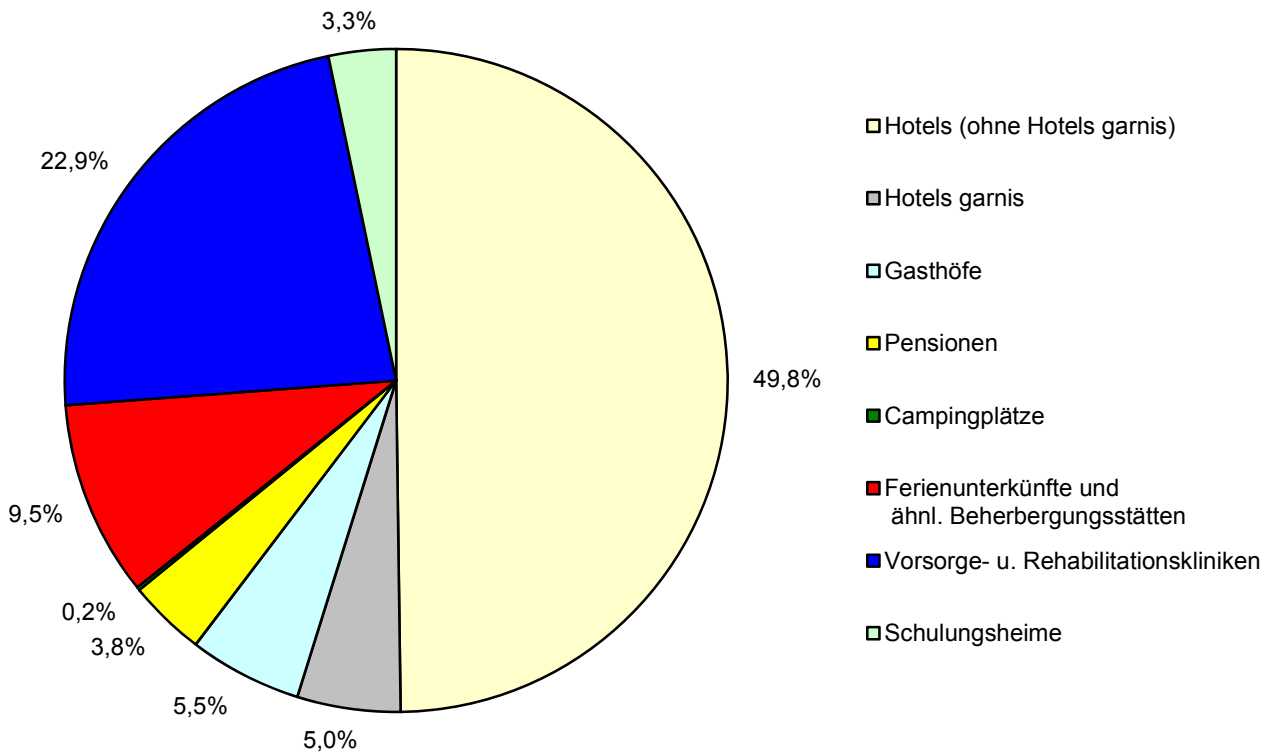
Vorsorge- und Rehabilitationskliniken: Beherbergungsstätten unter ärztlicher Leitung ausschließlich oder überwiegend für Kurgäste. Als Kurgäste gelten Personen, die sich am Ort aufgrund ärztlicher Verordnung vorübergehend aufhalten mit dem Ziel der Erhaltung oder Wiederherstellung ihrer Gesundheit oder ihrer Berufs- oder Arbeitsfähigkeit und die die allgemein angebotenen Kureinrichtungen außerhalb der Beherbergungsstätte in Anspruch nehmen. Hierzu zählen auch Kinderheilstätten, Sanatorien, Kur- und ähnliche Krankenhäuser (Fachabteilungen anderer Krankenhäuser). Im Unterschied zur Krankenhausstatistik werden Vorsorge- und Rehabilitationskliniken in der Beherbergungsstatistik nur dann erfasst, wenn die dort untergebrachten Personen überwiegend in der Lage sind, während des vorübergehenden Aufenthaltes den Anstaltsbereich zu verlassen und die gemeindlichen Fremdenverkehrseinrichtungen in Anspruch zu nehmen.

Schulungsheime: Beherbergungsstätten, die nach Einrichtung und Zweckbestimmung dazu dienen, Unterricht außerhalb des regulären Schul- und Hochschulsystems anzubieten und überwiegend der Erwachsenenbildung dienen.

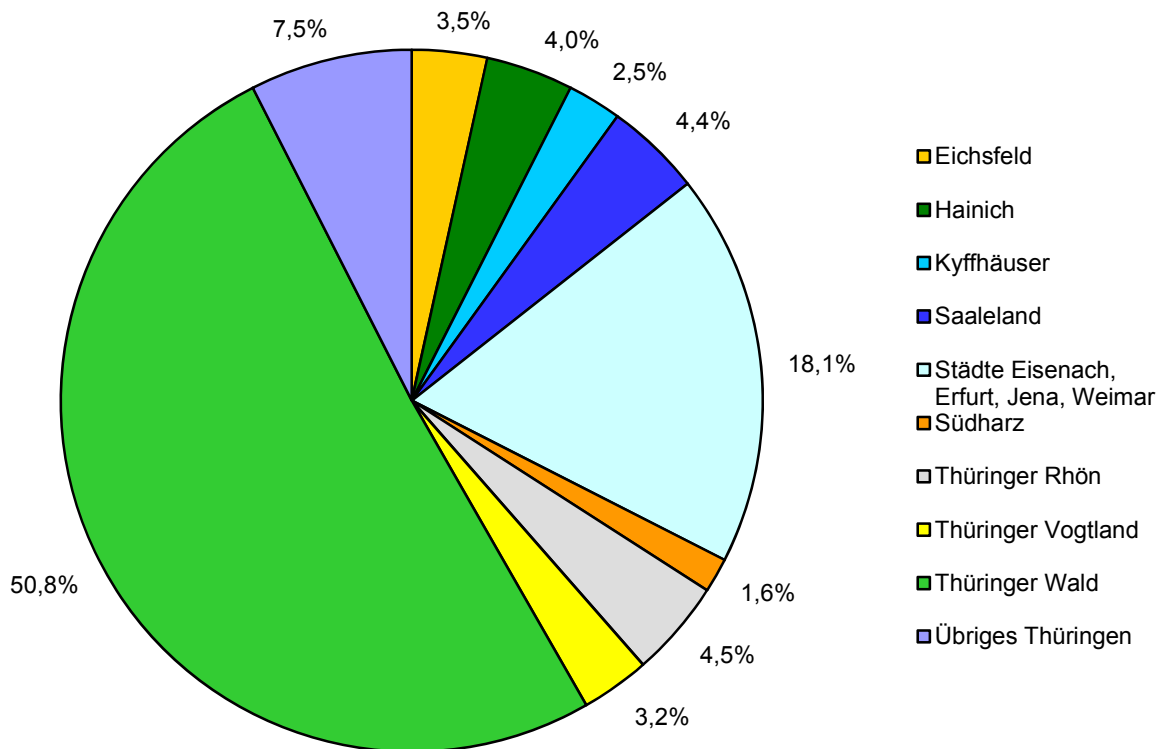
1. Ankünfte und Übernachtungen in Beherbergungsstätten 2013 bis 2015 nach Monaten (ohne Camping)



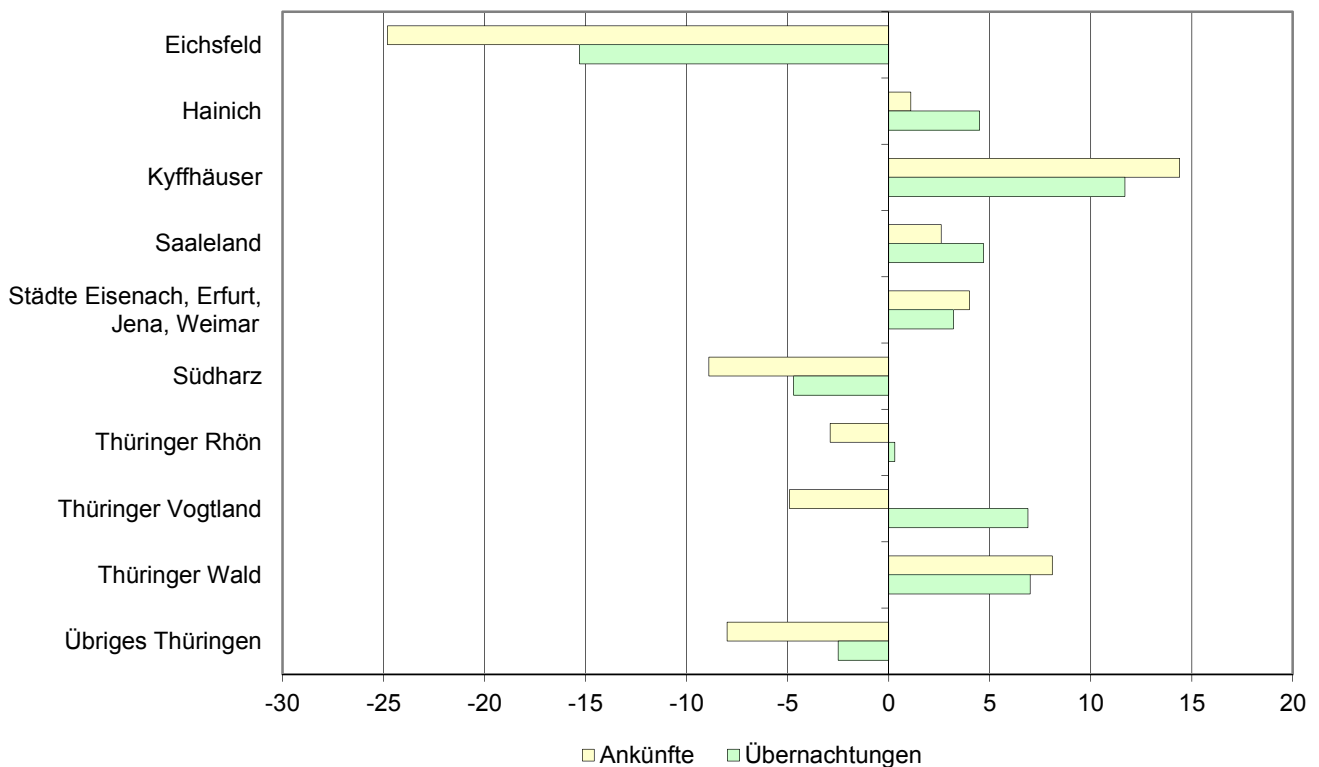
2. Übernachtungen in Beherbergungsstätten und auf Campingplätzen im Februar 2015 nach Betriebsarten



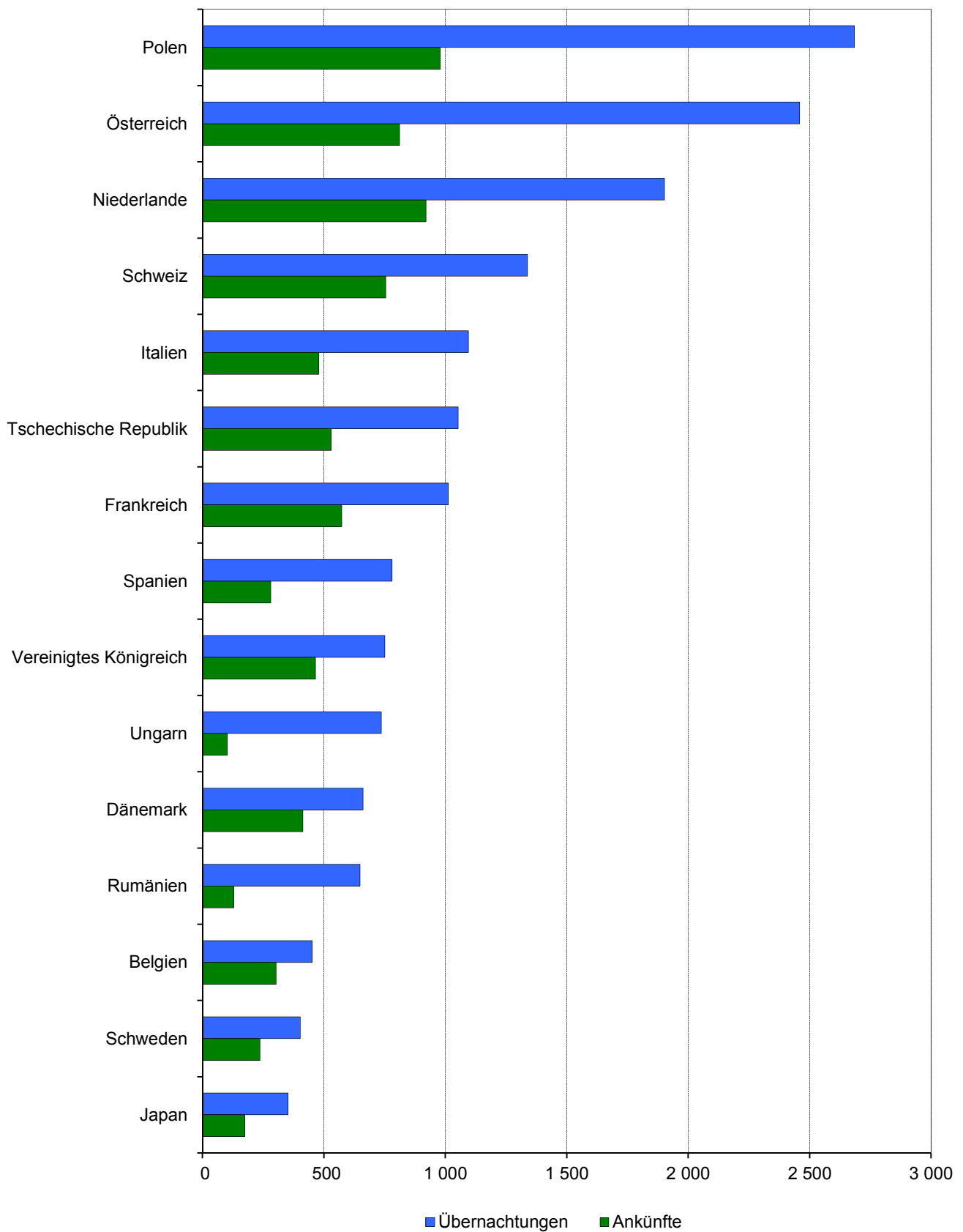
3. Übernachtungen in Beherbergungsstätten und auf Campingplätzen im Februar 2015 nach Reisegebieten



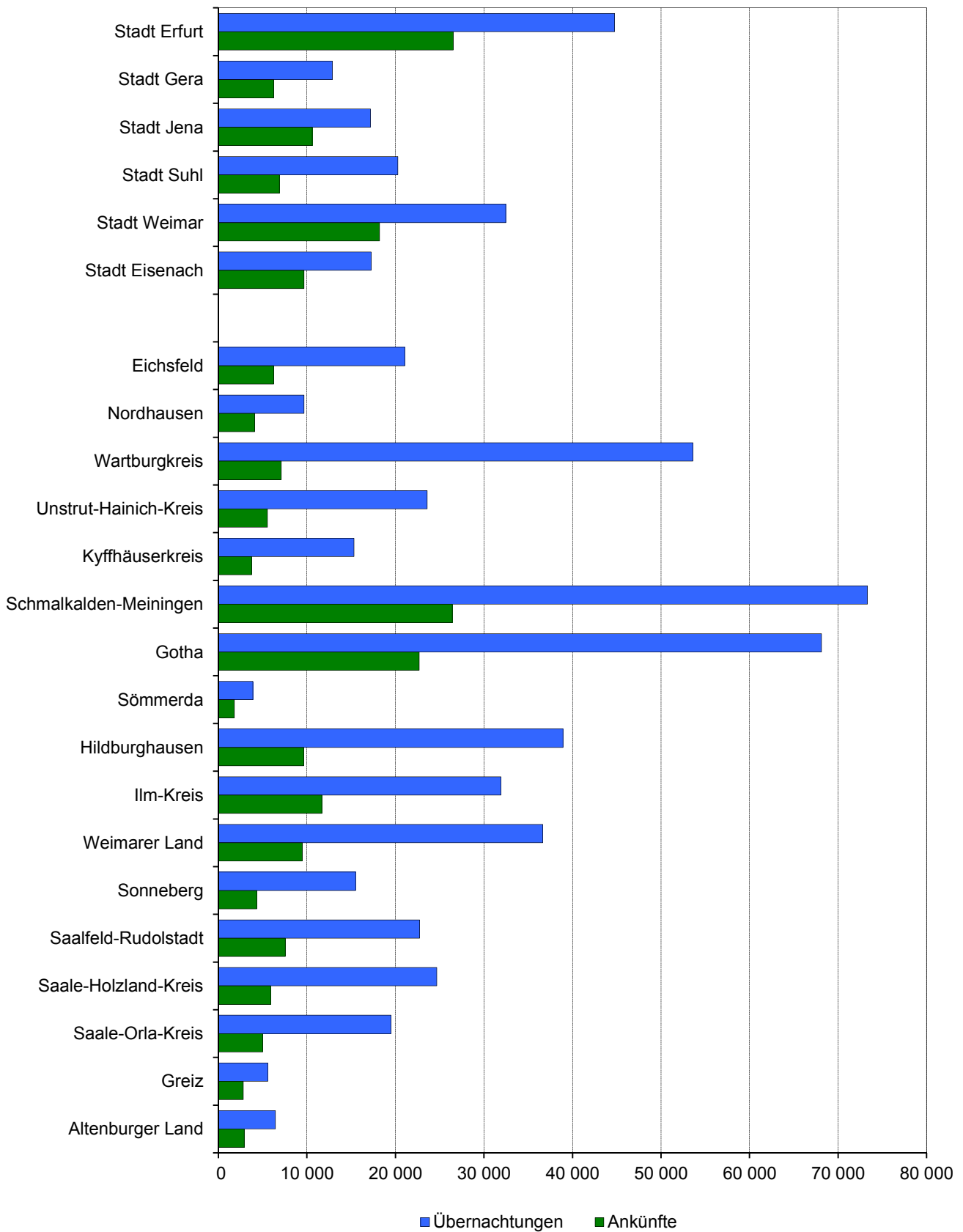
4. Veränderung der Ankünfte und Übernachtungen gegenüber dem Vorjahresmonat im Februar 2015 nach Reisegebieten in Prozent (einschl. Camping)



5. Ankünfte und Übernachtungen in Beherbergungsstätten (ohne Camping) im Februar 2015 nach ausgewählten Herkunftsländern der Gäste



6. Ankünfte und Übernachtungen in Beherbergungsstätten (ohne Camping) im Februar 2015 nach Kreisen



1. Geöffnete Beherbergungsstätten, angebotene Gästebetten, Kapazitätsauslastung, Ankünfte, Übernachtungen und durchschnittliche Aufenthaltsdauer nach Monaten der Jahre 2012 bis 2015 (ohne Camping)

Jahr Monat	Geöffnete Betriebe ¹⁾	Angebotene Betten/Schlaf- gelegenheiten	Durchschnittliche Auslastung der angebotenen Betten/Schlaf- gelegenheiten	Ankünfte		Übernachtungen		Durchschnittliche Aufenthaltsdauer der Gäste
				insgesamt	darunter Ausländer	insgesamt	darunter Ausländer	
Anzahl			%	Anzahl				Tage
2012								
Januar	1 231	62 570	28,9	196 226	9 958	554 180	26 797	2,8
Februar	1 225	62 318	33,6	206 279	9 742	604 859	22 399	2,9
März	1 237	62 632	32,6	242 814	14 360	629 873	33 638	2,6
April	1 277	64 516	38,4	270 312	16 946	740 552	36 759	2,7
Mai	1 294	65 879	43,5	352 702	22 159	888 099	48 577	2,5
Juni	1 294	66 056	44,4	344 568	24 531	880 017	57 957	2,6
Juli	1 294	65 909	45,3	328 782	31 717	924 160	79 270	2,8
August	1 295	65 956	45,6	306 587	27 704	929 336	72 467	3,0
September	1 283	65 071	46,7	357 820	23 839	909 870	56 839	2,5
Oktober	1 267	64 649	44,2	322 464	21 951	881 448	56 388	2,7
November	1 226	63 057	33,8	251 187	13 405	634 932	33 971	2,5
Dezember	1 233	62 970	33,1	237 575	12 191	638 359	31 777	2,7
2013								
Januar	1 210	62 276	27,8	190 262	10 486	531 915	27 993	2,8
Februar	1 208	62 161	35,2	204 592	10 742	609 760	26 755	3,0
März	1 227	62 949	34,1	243 430	13 629	660 271	31 290	2,7
April	1 263	64 524	34,4	257 439	17 134	664 609	38 522	2,6
Mai	1 291	66 453	43,8	362 745	22 616	900 550	49 331	2,5
Juni	1 292	66 452	42,0	331 914	22 453	833 209	51 938	2,5
Juli	1 297	66 857	44,7	328 412	30 789	923 641	76 328	2,8
August	1 293	66 646	43,9	318 374	26 682	905 581	68 723	2,8
September	1 287	65 722	44,5	354 546	23 299	875 986	50 360	2,5
Oktober	1 276	64 705	44,0	332 504	17 902	878 496	42 586	2,6
November	1 222	62 368	34,4	258 843	13 241	637 675	33 494	2,5
Dezember	1 228	62 415	32,7	242 545	13 123	622 819	32 869	2,6
2014								
Januar	1 191	61 531	27,5	193 263	11 637	516 942	29 657	2,7
Februar	1 193	61 566	34,5	209 228	10 749	591 639	26 587	2,8
März	1 220	62 698	32,4	239 722	14 341	627 773	36 096	2,6
April	1 253	64 622	37,5	270 465	17 454	724 582	39 625	2,7
Mai	1 271	65 926	44,0	363 096	22 125	897 811	50 560	2,5
Juni	1 270	66 108	43,6	347 880	24 005	863 704	50 944	2,5
Juli	1 273	66 196	44,5	330 529	33 727	909 047	82 775	2,8
August	1 271	66 069	48,1	331 191	29 663	982 029	77 945	3,0
September	1 271	65 548	45,0	352 064	23 776	884 827	52 682	2,5
Oktober	1 259	64 812	45,5	342 486	19 702	908 346	45 894	2,7
November	1 212	62 679	34,9	258 095	13 869	648 795	34 405	2,5
Dezember	1 219	63 154	33,7	250 336	13 302	645 772	31 693	2,6
2015								
Januar	1 188	62 106	28,1	194 693	10 843	534 149	26 380	2,7
Februar	1 193	62 222	35,4	215 154	10 173	615 279	23 112	2,9
März								
April								
Mai								
Juni								
Juli								
August								
September								
Oktober								
November								
Dezember								

1) ganz oder teilweise geöffnet
Betriebe mit 10 und mehr Betten

**2. Ankünfte, Übernachtungen und Aufenthaltsdauer der Gäste in Beherbergungsbetrieben
(einschl. Camping) nach Betriebsarten und dem ständigen Wohnsitz der Gäste**

Betriebsart ----- Ständiger Wohnsitz der Gäste	Februar 2015					Januar bis Februar 2015				
	Ankünfte		Übernachtungen		durch- schnittliche Aufenthalts- dauer	Ankünfte		Übernachtungen		durch- schnittliche Aufenthalts- dauer
	insgesamt	Veränderung gegenüber dem Vorjahres- monat	insgesamt	Veränderung gegenüber dem Vorjahres- monat		insgesamt	Veränderung gegenüber dem Vorjahres- zeitraum	insgesamt	Veränderung gegenüber dem Vorjahres- zeitraum	
	Anzahl	%	Anzahl	%		Anzahl	%	Anzahl	%	
Hotels, Gasthöfe, Pensionen	181 898	3,3	395 107	4,5	2,2	345 439	2,1	735 394	4,0	2,1
Deutschland	172 296	4,0	374 834	6,2	2,2	325 784	2,7	692 378	5,5	2,1
Ausland	9 602	- 7,8	20 273	- 19,9	2,1	19 655	- 6,9	43 016	- 14,7	2,2
Hotels (ohne Hotels garnis)	140 495	2,2	306 778	4,7	2,2	266 555	1,4	565 503	3,9	2,1
Deutschland	133 295	3,0	292 518	5,9	2,2	251 440	2,0	534 824	5,0	2,1
Ausland	7 200	- 10,9	14 260	- 15,9	2,0	15 115	- 7,9	30 679	- 11,6	2,0
Hotels garnis	16 541	10,7	31 085	10,6	1,9	30 815	4,8	57 671	6,2	1,9
Deutschland	15 015	11,5	28 429	18,7	1,9	27 973	5,7	52 526	12,0	1,9
Ausland	1 526	3,5	2 656	- 36,0	1,7	2 842	- 3,4	5 145	- 30,8	1,8
Gasthöfe	15 511	5,6	33 974	2,4	2,2	29 935	4,2	65 737	3,8	2,2
Deutschland	14 976	5,3	32 463	1,9	2,2	28 964	4,4	62 600	3,4	2,2
Ausland	535	16,6	1 511	14,7	2,8	971	- 0,2	3 137	12,6	3,2
Pensionen	9 351	3,5	23 270	- 2,2	2,5	18 134	3,7	46 483	2,9	2,6
Deutschland	9 010	4,3	21 424	2,4	2,4	17 407	4,2	42 428	7,0	2,4
Ausland	341	- 13,2	1 846	- 35,9	5,4	727	- 6,8	4 055	- 26,4	5,6
Ferienunterkünfte und ähnliche Beherbergungsstätten	19 971	1,0	58 722	4,4	2,9	37 431	0,7	106 790	2,8	2,9
Deutschland	19 537	0,2	56 486	2,1	2,9	36 288	0,5	101 241	2,4	2,8
Ausland	434	65,0	2 236	133,6	5,2	1 143	10,2	5 549	12,3	4,9
Erholungs- und Ferienheime	2 229	8,5	5 825	- 4,9	2,6	3 850	7,3	10 382	- 0,4	2,7
Deutschland	2 229	8,6	5 825	- 4,8	2,6	3 850	7,4	10 382	- 0,3	2,7
Ausland	-	x	-	x	-	-	x	-	x	-
Ferienhäuser und Ferien- wohnungen	5 719	3,8	23 009	9,2	4,0	10 642	2,7	41 318	7,3	3,9
Deutschland	5 602	2,8	21 808	5,2	3,9	10 297	2,9	38 596	6,9	3,7
Ausland	117	82,8	1 201	256,4	10,3	345	- 3,4	2 722	13,1	7,9
Jugendherbergen und Hütten	12 023	- 1,5	29 888	2,8	2,5	22 939	- 1,2	55 090	0,3	2,4
Deutschland	11 706	- 2,5	28 853	1,4	2,5	22 141	- 1,7	52 263	- 0,2	2,4
Ausland	317	61,7	1 035	68,6	3,3	798	17,9	2 827	11,7	3,5
Campingplätze	260	- 11,3	981	- 1,1	3,8	564	- 17,7	2 279	- 17,6	4,0
Deutschland	257	- 5,2	954	2,4	3,7	561	- 13,7	2 252	- 16,1	4,0
Ausland	3	- 86,4	27	- 55,0	9,0	3	- 91,4	27	- 66,3	9,0
Sonstige tourismusrelevante										
Unterkünfte	13 285	- 0,4	161 450	2,7	12,2	26 977	0,4	307 244	3,1	11,4
Deutschland	13 148	- 0,9	160 847	2,5	12,2	26 759	0,5	306 317	3,1	11,4
Ausland	137	80,3	603	80,0	4,4	218	- 9,2	927	8,8	4,3
Vorsorge- u. Rehabilitations- kliniken	5 961	- 4,9	141 227	1,9	23,7	12 136	- 5,2	268 171	2,3	22,1
Deutschland	5 960	- 4,9	141 224	1,9	23,7	12 135	- 5,2	268 168	2,3	22,1
Ausland	1	-	3	- 70,0	3,0	1	-	3	- 70,0	3,0
Schulungsheime	7 324	3,5	20 223	8,3	2,8	14 841	5,5	39 073	9,4	2,6
Deutschland	7 188	2,7	19 623	7,0	2,7	14 624	5,7	38 149	9,4	2,6
Ausland	136	81,3	600	84,6	4,4	217	- 9,2	924	9,7	4,3
Beherbergungsbetriebe insgesamt (einschl. Camping)	215 414	2,8	616 260	4,0	2,9	410 411	1,8	1 151 707	3,6	2,8
Deutschland	205 238	3,3	593 121	4,8	2,9	389 392	2,3	1 102 188	4,5	2,8
Ausland	10 176	- 5,5	23 139	- 13,2	2,3	21 019	- 6,3	49 519	- 12,1	2,4
nachrichtlich: Beherbergungsstätten insgesamt (ohne Camping)	215 154	2,8	615 279	4,0	2,9	409 847	1,8	1 149 428	3,7	2,8
Deutschland	204 981	3,3	592 167	4,8	2,9	388 831	2,3	1 099 936	4,5	2,8
Ausland	10 173	- 5,4	23 112	- 13,1	2,3	21 016	- 6,1	49 492	- 12,0	2,4

3. Ankünfte, Übernachtungen und Aufenthaltsdauer der Gäste in Beherbergungsstätten nach Herkunftsländern (ohne Camping)

Herkunftsland (ständiger Wohnsitz)	Februar 2015					Januar bis Februar 2015				
	Ankünfte		Übernachtungen		durchschnittliche Aufenthaltsdauer	Ankünfte		Übernachtungen		durchschnittliche Aufenthaltsdauer
	insgesamt	Veränderung gegenüber dem Vorjahresmonat	insgesamt	Veränderung gegenüber dem Vorjahresmonat		insgesamt	Veränderung gegenüber dem Vorjahreszeitraum	insgesamt	Veränderung gegenüber dem Vorjahreszeitraum	
	Anzahl	%	Anzahl	%		Anzahl	%	Anzahl	%	
Deutschland	204 981	3,3	592 167	4,8	2,9	388 831	2,3	1 099 936	4,5	2,8
Ausland	10 173	- 5,4	23 112	- 13,1	2,3	21 016	- 6,1	49 492	- 12,0	2,4
Europa	8 046	- 7,2	19 212	- 9,3	2,4	16 803	- 8,8	40 918	- 11,5	2,4
Belgien	303	- 21,5	452	- 12,6	1,5	587	- 28,2	912	- 24,6	1,6
Bulgarien	45	25,0	160	- 30,4	3,6	90	13,9	227	- 35,1	2,5
Dänemark	413	- 7,4	661	- 19,8	1,6	662	- 32,0	1 055	- 32,2	1,6
Estland	15	- 6,3	37	76,2	2,5	41	- 6,8	75	29,3	1,8
Finnland	51	- 87,1	114	- 72,9	2,2	213	- 68,3	410	- 48,2	1,9
Frankreich	573	0,5	1 012	7,5	1,8	1 038	- 3,5	1 873	- 8,6	1,8
Griechenland	36	9,1	127	- 57,8	3,5	63	1,6	232	- 57,7	3,7
Irland	37	- 24,5	140	145,6	3,8	97	- 26,0	337	105,5	3,5
Island	1	- 80,0	2	- 71,4	2,0	2	- 75,0	4	- 60,0	2,0
Italien	479	36,5	1 095	27,6	2,3	911	- 0,7	2 048	- 7,6	2,2
Kroatien	18	63,6	56	211,1	3,1	217	x	421	x	1,9
Lettland	12	- 47,8	13	- 69,0	1,1	62	- 22,5	258	21,1	4,2
Litauen	49	- 30,0	204	106,1	4,2	116	- 27,5	313	28,8	2,7
Luxemburg	62	8,8	107	- 12,3	1,7	128	5,8	204	- 27,7	1,6
Malta	-	x	-	x	x	1	- 96,0	5	- 90,7	5,0
Niederlande	921	- 21,8	1 902	- 14,4	2,1	1 642	- 20,4	3 261	- 18,9	2,0
Norwegen	77	- 8,3	171	- 0,6	2,2	295	48,2	546	21,9	1,9
Österreich	812	- 20,0	2 459	- 9,8	3,0	1 702	- 12,9	4 905	- 0,4	2,9
Polen	979	31,2	2 685	- 2,3	2,7	1 975	17,9	5 271	- 5,2	2,7
Portugal	42	- 12,5	73	14,1	1,7	85	13,3	152	33,3	1,8
Rumänien	129	- 23,2	649	- 61,0	5,0	302	- 8,2	1 603	- 47,9	5,3
Russland	228	- 27,6	424	- 27,5	1,9	1 159	- 13,8	2 405	- 13,9	2,1
Schweden	237	1,3	403	25,9	1,7	408	7,4	820	17,8	2,0
Schweiz	755	3,1	1 338	4,3	1,8	1 378	- 8,2	2 757	0,9	2,0
Slowakische Republik	73	65,9	687	x	9,4	178	23,6	1 418	217,9	8,0
Slowenien	86	83,0	351	- 10,7	4,1	143	33,6	700	- 19,6	4,9
Spanien	281	77,8	781	39,5	2,8	500	25,6	1 373	- 6,3	2,7
Tschechische Republik	530	- 7,5	1 053	- 42,0	2,0	939	- 19,1	2 242	- 47,7	2,4
Türkei	62	14,8	208	28,4	3,4	142	43,4	580	76,8	4,1
Ukraine	32	- 61,4	115	- 31,5	3,6	175	- 24,6	343	- 30,7	2,0
Ungarn	102	- 36,6	736	53,3	7,2	225	- 36,3	1 530	13,7	6,8
Vereinigtes Königreich	465	20,8	751	0,3	1,6	900	2,0	1 534	- 18,0	1,7
Zypern	-	x	-	x	x	2	x	3	x	1,5
sonstige europäische Länder	141	- 23,8	246	- 45,7	1,7	425	35,8	1 101	21,0	2,6
Afrika	65	- 27,8	109	- 75,3	1,7	151	- 34,6	291	- 65,1	1,9
Republik Südafrika	8	- 33,3	25	13,6	3,1	13	- 45,8	34	- 17,1	2,6
sonstige afrikanische Länder	57	- 26,9	84	- 80,0	1,5	138	- 33,3	257	- 67,6	1,9
Asien	846	38,9	1 527	- 0,8	1,8	1 661	41,6	3 064	2,3	1,8
Arabische Golfstaaten	63	x	89	97,8	1,4	90	119,5	162	22,7	1,8
China (einschl. Hongkong)	180	14,6	298	- 23,2	1,7	388	31,5	694	- 10,0	1,8
Indien	45	164,7	159	78,7	3,5	80	150,0	210	14,1	2,6
Israel	56	5,7	107	- 41,2	1,9	107	1,9	193	- 33,7	1,8
Japan	174	- 29,8	353	- 24,2	2,0	361	- 13,8	769	- 17,2	2,1
Südkorea	76	68,9	122	60,5	1,6	138	- 4,8	227	- 7,3	1,6
Taiwan	24	71,4	53	17,8	2,2	63	200,0	101	68,3	1,6
sonstige asiatische Länder	228	261,9	346	39,5	1,5	434	277,4	708	85,3	1,6
Amerika	583	24,8	1 145	2,7	2,0	1 223	17,0	2 938	8,1	2,4
Kanada	26	- 42,2	71	- 20,2	2,7	92	- 23,3	373	- 4,1	4,1
USA	410	16,8	710	- 18,0	1,7	876	12,2	1 748	- 11,2	2,0
Mittelamerika und Karibik	19	26,7	37	12,1	1,9	55	120,0	324	x	5,9
Brasilien	40	11,1	75	- 9,6	1,9	96	28,0	221	30,0	2,3
sonstige nordamerik. Länder	4	-	6	- 50,0	1,5	4	- 33,3	6	- 62,5	1,5
sonstige südamerik. Länder	84	x	246	x	2,9	100	163,2	266	177,1	2,7
Australien und Ozeanien	74	- 8,6	123	- 35,9	1,7	149	5,7	316	- 9,2	2,1
Australien	72	- 4,0	120	- 32,2	1,7	136	13,3	287	- 4,0	2,1
Neuseeland, Ozeanien	2	- 66,7	3	- 80,0	1,5	13	- 38,1	29	- 40,8	2,2
Ohne Angabe	559	- 32,7	996	- 52,9	1,8	1 029	- 25,5	1 965	- 37,3	1,9
Insgesamt	215 154	2,8	615 279	4,0	2,9	409 847	1,8	1 149 428	3,7	2,8

**4. Ankünfte, Übernachtungen und Aufenthaltsdauer der Gäste
auf Campingplätzen nach Herkunftsländern**

Herkunftsland (ständiger Wohnsitz)	Februar 2015					Januar bis Februar 2015				
	Ankünfte		Übernachtungen		durchschnittliche Aufenthaltsdauer	Ankünfte		Übernachtungen		durchschnittliche Aufenthaltsdauer
	insgesamt	Veränderung gegenüber dem Vorjahresmonat	insgesamt	Veränderung gegenüber dem Vorjahresmonat		insgesamt	Veränderung gegenüber dem Vorjahreszeitraum	insgesamt	Veränderung gegenüber dem Vorjahreszeitraum	
	Anzahl	%	Anzahl	%	Tage	Anzahl	%	Anzahl	%	Tage
Deutschland	257	- 5,2	954	2,4	3,7	561	- 13,7	2 252	- 16,1	4,0
Ausland	3	- 86,4	27	- 55,0	9,0	3	- 91,4	27	- 66,3	9,0
Europa	3	- 86,4	27	- 55,0	9,0	3	- 91,4	27	- 66,3	9,0
Belgien	-	-	-	-	-	-	-	-	-	-
Bulgarien	-	-	-	-	-	-	-	-	-	-
Dänemark	-	x	-	x	x	-	x	-	x	x
Estland	-	-	-	-	-	-	-	-	-	-
Finnland	-	x	-	x	x	-	x	-	x	x
Frankreich	-	-	-	-	-	-	-	-	-	-
Griechenland	-	-	-	-	-	-	-	-	-	-
Irland	-	x	-	x	x	-	x	-	x	x
Island	-	-	-	-	-	-	-	-	-	-
Italien	-	-	-	-	-	-	-	-	-	-
Kroatien	-	-	-	-	-	-	-	-	-	-
Lettland	-	-	-	-	-	-	-	-	-	-
Litauen	-	-	-	-	-	-	-	-	-	-
Luxemburg	-	-	-	-	-	-	-	-	-	-
Malta	-	-	-	-	-	-	-	-	-	-
Niederlande	3	- 50,0	27	- 25,0	9,0	3	- 70,0	27	- 32,5	9,0
Norwegen	-	-	-	-	-	-	-	-	-	-
Österreich	-	-	-	-	-	-	-	-	-	-
Polen	-	-	-	-	-	-	-	-	-	-
Portugal	-	-	-	-	-	-	-	-	-	-
Rumänien	-	-	-	-	-	-	-	-	-	-
Russland	-	-	-	-	-	-	-	-	-	-
Schweden	-	-	-	-	-	-	-	-	-	-
Schweiz	-	x	-	x	x	-	x	-	x	x
Slowakische Republik	-	-	-	-	-	-	-	-	-	-
Slowenien	-	-	-	-	-	-	-	-	-	-
Spanien	-	-	-	-	-	-	-	-	-	-
Tschechische Republik	-	-	-	-	-	-	-	-	-	-
Türkei	-	-	-	-	-	-	-	-	-	-
Ukraine	-	-	-	-	-	-	-	-	-	-
Ungarn	-	-	-	-	-	-	-	-	-	-
Vereinigtes Königreich	-	x	-	x	x	-	x	-	x	x
Zypern	-	-	-	-	-	-	-	-	-	-
sonstige europäische Länder	-	-	-	-	-	-	-	-	-	-
Afrika	-	-	-	-	-	-	-	-	-	-
Republik Südafrika	-	-	-	-	-	-	-	-	-	-
sonstige afrikanische Länder	-	-	-	-	-	-	-	-	-	-
Asien	-	-	-	-	-	-	-	-	-	-
Arabische Golfstaaten	-	-	-	-	-	-	-	-	-	-
China (einschl. Hongkong)	-	-	-	-	-	-	-	-	-	-
Indien	-	-	-	-	-	-	-	-	-	-
Israel	-	-	-	-	-	-	-	-	-	-
Japan	-	-	-	-	-	-	-	-	-	-
Südkorea	-	-	-	-	-	-	-	-	-	-
Taiwan	-	-	-	-	-	-	-	-	-	-
sonstige asiatische Länder	-	-	-	-	-	-	-	-	-	-
Amerika	-	-	-	-	-	-	-	-	-	-
Kanada	-	-	-	-	-	-	-	-	-	-
USA	-	-	-	-	-	-	-	-	-	-
Mittelamerika und Karibik	-	-	-	-	-	-	-	-	-	-
Brasilien	-	-	-	-	-	-	-	-	-	-
sonstige nordamerik. Länder	-	-	-	-	-	-	-	-	-	-
sonstige südamerik. Länder	-	-	-	-	-	-	-	-	-	-
Australien und Ozeanien	-	-	-	-	-	-	-	-	-	-
Australien	-	-	-	-	-	-	-	-	-	-
Neuseeland, Ozeanien	-	-	-	-	-	-	-	-	-	-
Ohne Angabe	-	-	-	-	-	-	-	-	-	-
Insgesamt	260	- 11,3	981	- 1,1	3,8	564	- 17,7	2 279	- 17,6	4,0

**5. Ankünfte, Übernachtungen und Aufenthaltsdauer der Gäste in Beherbergungsbetrieben (einschl. Camping)
nach Reisegebieten und dem ständigen Wohnsitz der Gäste**

Reisegebiet ----- Ständiger Wohnsitz der Gäste	Februar 2015					Januar bis Februar 2015				
	Ankünfte		Übernachtungen		durch- schnittliche Aufenthalts- dauer	Ankünfte		Übernachtungen		durch- schnittliche Aufenthalts- dauer
	insgesamt	Veränderung gegenüber dem Vorjahres- monat	insgesamt	Veränderung gegenüber dem Vorjahres- monat		insgesamt	Veränderung gegenüber dem Vorjahres- zeitraum	insgesamt	Veränderung gegenüber dem Vorjahres- zeitraum	
	Anzahl	%	Anzahl	%		Anzahl	%	Anzahl	%	
Eichsfeld	6 440	- 24,8	21 290	- 15,3	3,3	13 025	- 23,8	40 794	- 16,2	3,1
Deutschland	6 106	- 25,2	20 528	- 14,3	3,4	12 427	- 23,9	39 420	- 14,9	3,2
Ausland	334	- 16,7	762	- 34,6	2,3	598	- 22,8	1 374	- 40,8	2,3
Hainich	6 075	1,1	24 799	4,5	4,1	11 614	2,0	48 763	4,0	4,2
Deutschland	5 849	3,7	24 298	6,7	4,2	11 156	4,3	47 648	6,4	4,3
Ausland	226	- 38,9	501	- 48,7	2,2	458	- 33,3	1 115	- 47,4	2,4
Kyffhäuser	3 748	14,4	15 317	11,7	4,1	7 342	20,4	29 234	11,4	4,0
Deutschland	3 647	13,9	14 794	9,6	4,1	7 106	19,3	28 084	8,9	4,0
Ausland	101	36,5	523	145,5	5,2	236	68,6	1 150	154,4	4,9
Saaleland	6 386	2,6	27 264	4,7	4,3	12 055	- 1,2	52 830	2,2	4,4
Deutschland	5 999	0,1	26 595	3,5	4,4	11 380	- 3,6	51 681	1,3	4,5
Ausland	387	71,2	669	90,1	1,7	675	69,2	1 149	78,1	1,7
Städte Eisenach, Erfurt, Jena, Weimar	64 997	4,0	111 608	3,2	1,7	124 992	2,5	216 975	1,9	1,7
Deutschland	60 119	4,4	102 357	6,4	1,7	115 386	3,5	198 244	4,9	1,7
Ausland	4 878	- 1,0	9 251	- 22,4	1,9	9 606	- 8,2	18 731	- 21,8	1,9
Südharz	4 118	- 8,9	9 748	- 4,7	2,4	8 113	- 3,9	17 988	- 7,3	2,2
Deutschland	3 942	- 9,6	9 414	- 1,1	2,4	7 832	- 4,4	17 440	- 4,8	2,2
Ausland	176	10,7	334	- 52,9	1,9	281	12,9	548	- 49,5	2,0
Thüringer Rhön	5 563	- 2,9	27 559	0,3	5,0	10 722	- 5,5	53 465	- 0,7	5,0
Deutschland	5 388	- 0,8	27 230	1,3	5,1	10 406	- 4,3	52 849	0,1	5,1
Ausland	175	- 40,3	329	- 44,6	1,9	316	- 32,2	616	- 41,8	1,9
Thüringer Vogtland	9 569	- 4,9	19 525	6,9	2,0	19 909	3,3	39 732	10,2	2,0
Deutschland	8 572	- 6,4	16 908	2,1	2,0	18 022	2,4	35 168	8,3	2,0
Ausland	997	9,7	2 617	52,6	2,6	1 887	12,7	4 564	28,2	2,4
Thüringer Wald	94 744	8,1	313 062	7,0	3,3	177 103	5,9	566 610	7,3	3,2
Deutschland	92 436	8,7	306 196	7,1	3,3	171 156	6,3	548 764	7,4	3,2
Ausland	2 308	- 11,6	6 866	2,0	3,0	5 947	- 4,0	17 846	3,9	3,0
Übriges Thüringen	13 774	- 8,0	46 088	- 2,5	3,3	25 536	- 9,1	85 316	- 2,4	3,3
Deutschland	13 180	- 7,0	44 801	- 0,4	3,4	24 521	- 8,3	82 890	- 0,7	3,4
Ausland	594	- 25,7	1 287	- 43,4	2,2	1 015	- 26,3	2 426	- 38,4	2,4
Beherbergungsbetriebe insgesamt (einschl. Camping)	215 414	2,8	616 260	4,0	2,9	410 411	1,8	1 151 707	3,6	2,8
Deutschland	205 238	3,3	593 121	4,8	2,9	389 392	2,3	1 102 188	4,5	2,8
Ausland	10 176	- 5,5	23 139	- 13,2	2,3	21 019	- 6,3	49 519	- 12,1	2,4
nachrichtlich: Beherbergungsstätten insgesamt (ohne Camping)	215 154	2,8	615 279	4,0	2,9	409 847	1,8	1 149 428	3,7	2,8
Deutschland	204 981	3,3	592 167	4,8	2,9	388 831	2,3	1 099 936	4,5	2,8
Ausland	10 173	- 5,4	23 112	- 13,1	2,3	21 016	- 6,1	49 492	- 12,0	2,4

6. Ankünfte, Übernachtungen und Aufenthaltsdauer der Gäste in Beherbergungsstätten nach Gemeindegruppen und dem ständigen Wohnsitz der Gäste (ohne Camping)

Gemeindegruppe Ständiger Wohnsitz der Gäste	Februar 2015					Januar bis Februar 2015				
	Ankünfte		Übernachtungen		durchschnittliche Aufenthalts- dauer	Ankünfte		Übernachtungen		durchschnittliche Aufenthalts- dauer
	insgesamt	Veränderung gegenüber dem Vorjahres- monat	insgesamt	Veränderung gegenüber dem Vorjahres- monat		insgesamt	Veränderung gegenüber dem Vorjahres- zeitraum	insgesamt	Veränderung gegenüber dem Vorjahres- zeitraum	
	Anzahl	%	Anzahl	%	Tage	Anzahl	%	Anzahl	%	Tage
Heilbäder zusammen	23 771	- 7,9	165 745	- 0,4	7,0	45 571	- 6,9	314 444	0,5	6,9
Deutschland	23 285	- 8,0	164 680	- 0,3	7,1	44 584	- 7,1	312 041	0,5	7,0
Ausland	486	- 2,8	1 065	- 12,7	2,2	987	2,9	2 403	- 4,1	2,4
Mineral-, Moor-, Sole- und Thermalbäder	15 204	- 13,4	108 301	- 4,9	7,1	29 828	- 12,2	208 719	- 4,4	7,0
Deutschland	14 775	- 13,7	107 430	- 4,8	7,3	28 988	- 12,5	206 814	- 4,3	7,1
Ausland	429	- 4,2	871	- 15,2	2,0	840	- 2,2	1 905	- 9,1	2,3
Orte mit Kurbetrieb	1 645	- 8,0	24 162	4,8	14,7	3 384	1,0	46 820	9,9	13,8
Deutschland	1 638	- 8,1	24 145	4,9	14,7	3 364	0,9	46 751	10,2	13,9
Ausland	7	16,7	17	- 51,4	2,4	20	25,0	69	- 60,6	3,5
heil klimatische Kurorte	4 774	14,5	19 725	16,3	4,1	8 147	11,3	33 583	15,0	4,1
Deutschland	4 734	14,1	19 568	15,9	4,1	8 059	10,5	33 221	14,2	4,1
Ausland	40	100,0	157	96,3	3,9	88	175,0	362	244,8	4,1
Kneippkurorte	2 148	- 5,8	13 557	9,3	6,3	4 212	- 1,9	25 322	10,6	6,0
Deutschland	2 138	- 5,1	13 537	9,8	6,3	4 173	- 1,6	25 255	11,0	6,1
Ausland	10	- 61,5	20	- 74,4	2,0	39	- 25,0	67	- 48,1	1,7
Luftkurorte	28 614	2,6	88 993	3,3	3,1	52 896	4,7	155 380	6,9	2,9
Deutschland	28 461	3,0	88 330	4,0	3,1	51 024	3,9	149 443	6,8	2,9
Ausland	153	- 40,7	663	- 45,4	4,3	1 872	32,6	5 937	9,9	3,2
Erholungsorte	27 886	14,2	82 615	8,4	3,0	51 076	11,2	144 088	7,8	2,8
Deutschland	27 348	14,8	80 385	8,6	2,9	50 065	11,5	139 987	8,1	2,8
Ausland	538	- 6,9	2 230	1,1	4,1	1 011	- 4,2	4 101	- 3,4	4,1
Sonstige Gemeinden	134 883	2,9	277 926	5,7	2,1	260 304	1,3	535 516	3,7	2,1
Deutschland	125 887	3,4	258 772	7,4	2,1	243 158	2,1	498 465	5,5	2,0
Ausland	8 996	- 4,4	19 154	- 12,7	2,1	17 146	- 9,6	37 051	- 16,0	2,2
Gemeindegruppen insgesamt	215 154	2,8	615 279	4,0	2,9	409 847	1,8	1 149 428	3,7	2,8
Deutschland	204 981	3,3	592 167	4,8	2,9	388 831	2,3	1 099 936	4,5	2,8
Ausland	10 173	- 5,4	23 112	- 13,1	2,3	21 016	- 6,1	49 492	- 12,0	2,4

7. Ankünfte, Übernachtungen und Aufenthaltsdauer der Gäste in Beherbergungsstätten nach Kreisen und dem ständigen Wohnsitz der Gäste (ohne Camping)

Kreisfreie Stadt Landkreis Land ----- Ständiger Wohnsitz der Gäste	Februar 2015					Januar bis Februar 2015				
	Ankünfte		Übernachtungen		durch- schnittliche Aufenthalts- dauer	Ankünfte		Übernachtungen		durch- schnittliche Aufenthalts- dauer
	insgesamt	Veränderung gegenüber dem Vorjahres- monat	insgesamt	Veränderung gegenüber dem Vorjahres- monat		insgesamt	Veränderung gegenüber dem Vorjahres- zeitraum	insgesamt	Veränderung gegenüber dem Vorjahres- zeitraum	
	Anzahl	%	Anzahl	%	Tage	Anzahl	%	Anzahl	%	Tage
Stadt Erfurt	26 531	0,2	44 748	2,9	1,7	51 037	- 2,9	86 343	- 1,6	1,7
Deutschland	25 005	0,9	41 984	5,5	1,7	47 880	- 2,2	80 481	0,8	1,7
Ausland	1 526	- 11,0	2 764	- 25,4	1,8	3 157	- 12,8	5 862	- 25,8	1,9
Stadt Gera	6 264	4,2	12 885	29,0	2,1	12 965	7,6	25 245	20,6	1,9
Deutschland	5 388	2,1	10 700	20,7	2,0	11 333	5,6	21 675	17,6	1,9
Ausland	876	19,5	2 185	94,4	2,5	1 632	24,2	3 570	42,2	2,2
Stadt Jena	10 600	15,0	17 170	- 2,1	1,6	20 897	18,4	34 832	2,1	1,7
Deutschland	9 157	12,6	14 665	3,0	1,6	18 109	16,9	29 524	6,5	1,6
Ausland	1 443	33,1	2 505	- 24,3	1,7	2 788	29,0	5 308	- 17,1	1,9
Stadt Suhl	6 878	0,2	20 272	- 0,6	2,9	13 961	2,8	38 340	5,5	2,7
Deutschland	6 713	0,2	19 423	- 1,7	2,9	13 594	2,7	36 673	5,1	2,7
Ausland	165	1,2	849	33,9	5,1	367	9,2	1 667	15,0	4,5
Stadt Weimar	18 199	8,2	32 447	7,8	1,8	34 403	4,6	62 184	5,7	1,8
Deutschland	17 025	8,6	30 176	10,5	1,8	32 129	6,8	57 801	9,1	1,8
Ausland	1 174	3,3	2 271	- 18,9	1,9	2 274	- 18,8	4 383	- 25,3	1,9
Stadt Eisenach	9 665	- 3,1	17 240	1,4	1,8	18 653	- 1,1	33 613	4,4	1,8
Deutschland	8 930	- 0,6	15 529	4,2	1,7	17 266	1,7	30 435	7,2	1,8
Ausland	735	- 26,0	1 711	- 18,7	2,3	1 387	- 26,1	3 178	- 16,0	2,3
Eichsfeld	6 259	- 24,8	21 057	- 14,8	3,4	12 662	- 24,0	40 290	- 15,9	3,2
Deutschland	5 925	- 25,2	20 295	- 13,8	3,4	12 064	- 24,1	38 916	- 14,7	3,2
Ausland	334	- 16,7	762	- 34,6	2,3	598	- 22,8	1 374	- 40,8	2,3
Nordhausen	4 101	- 8,9	9 676	- 5,0	2,4	8 078	- 3,8	17 871	- 7,3	2,2
Deutschland	3 925	- 9,6	9 342	- 1,4	2,4	7 797	- 4,4	17 323	- 4,8	2,2
Ausland	176	12,1	334	- 52,6	1,9	281	13,8	548	- 49,4	2,0
Wartburgkreis	7 101	- 1,1	53 617	- 1,4	7,6	13 326	- 3,3	102 874	- 1,5	7,7
Deutschland	6 940	0,4	53 337	- 0,6	7,7	13 062	- 1,8	102 358	- 0,1	7,8
Ausland	161	- 39,5	280	- 63,1	1,7	264	- 45,2	516	- 73,6	2,0
Unstrut-Hainich-Kreis	5 549	3,7	23 588	6,0	4,3	10 673	5,0	46 508	6,4	4,4
Deutschland	5 345	6,3	23 112	7,3	4,3	10 252	7,2	45 446	7,4	4,4
Ausland	204	- 37,0	476	- 33,4	2,3	421	- 29,0	1 062	- 22,2	2,5
Kyffhäuserkreis	3 748	14,4	15 317	11,7	4,1	7 342	20,4	29 234	11,4	4,0
Deutschland	3 647	13,9	14 794	9,6	4,1	7 106	19,3	28 084	8,9	4,0
Ausland	101	36,5	523	145,5	5,2	236	68,6	1 150	154,4	4,9
Schmalkalden-Meiningen	26 413	6,6	73 309	2,8	2,8	49 504	6,9	133 256	6,7	2,7
Deutschland	26 129	7,1	72 344	3,2	2,8	47 473	6,0	126 934	6,1	2,7
Ausland	284	- 26,2	965	- 20,2	3,4	2 031	34,6	6 322	21,6	3,1

Noch: 7. Ankünfte, Übernachtungen und Aufenthaltsdauer der Gäste in Beherbergungsstätten nach Kreisen und dem ständigen Wohnsitz der Gäste (ohne Camping)

Kreisfreie Stadt Landkreis Land ----- Ständiger Wohnsitz der Gäste	Februar 2015					Januar bis Februar 2015				
	Ankünfte		Übernachtungen		durch- schnittliche Aufenthalts- dauer	Ankünfte		Übernachtungen		durch- schnittliche Aufenthalts- dauer
	insgesamt	Veränderung gegenüber dem Vorjahres- monat	insgesamt	Veränderung gegenüber dem Vorjahres- monat		insgesamt	Veränderung gegenüber dem Vorjahres- zeitraum	insgesamt	Veränderung gegenüber dem Vorjahres- zeitraum	
	Anzahl	%	Anzahl	%	Tage	Anzahl	%	Anzahl	%	Tage
Gotha	22 670	- 0,2	68 119	7,9	3,0	42 259	- 3,1	122 129	6,1	2,9
Deutschland	22 038	2,0	66 513	9,2	3,0	40 982	- 0,9	118 858	7,4	2,9
Ausland	632	- 43,3	1 606	- 26,8	2,5	1 277	- 43,1	3 271	- 26,6	2,6
Sömmerda	1 798	15,4	3 891	- 0,9	2,2	3 442	14,4	7 429	2,9	2,2
Deutschland	1 766	19,6	3 748	15,8	2,1	3 382	17,5	7 109	16,5	2,1
Ausland	32	- 61,0	143	- 79,3	4,5	60	- 54,2	320	- 71,4	5,3
Hildburghausen	9 643	19,6	38 931	8,3	4,0	17 207	17,2	68 022	9,7	4,0
Deutschland	9 498	18,9	38 345	7,6	4,0	16 938	16,7	66 904	8,9	3,9
Ausland	145	81,3	586	92,1	4,0	269	61,1	1 118	95,8	4,2
Ilm-Kreis	11 683	28,0	31 931	26,6	2,7	21 436	13,7	57 491	19,1	2,7
Deutschland	11 220	27,9	30 691	29,5	2,7	20 525	13,5	55 049	21,8	2,7
Ausland	463	32,3	1 240	- 18,6	2,7	911	17,1	2 442	- 20,4	2,7
Weimarer Land	9 491	- 10,5	36 636	- 2,3	3,9	17 723	- 12,9	67 727	- 3,1	3,8
Deutschland	9 015	- 10,4	35 883	- 1,7	4,0	16 922	- 12,5	66 434	- 2,5	3,9
Ausland	476	- 13,5	753	- 25,0	1,6	801	- 19,8	1 293	- 26,1	1,6
Sonneberg	4 350	26,9	15 487	17,8	3,6	8 068	21,2	27 813	12,4	3,4
Deutschland	4 263	26,3	15 056	16,1	3,5	7 893	20,6	26 852	10,2	3,4
Ausland	87	64,2	431	143,5	5,0	175	53,5	961	154,9	5,5
Saalfeld-Rudolstadt	7 551	6,1	22 723	7,2	3,0	14 570	6,6	42 558	8,2	2,9
Deutschland	7 419	5,7	22 374	6,8	3,0	14 350	6,8	42 022	9,1	2,9
Ausland	132	33,3	349	44,2	2,6	220	- 4,3	536	- 31,7	2,4
Saale-Holzland-Kreis	5 914	- 0,5	24 681	3,8	4,2	11 125	- 4,0	48 032	0,8	4,3
Deutschland	5 539	- 3,1	24 030	2,5	4,3	10 473	- 6,4	46 920	- 0,2	4,5
Ausland	375	68,2	651	97,3	1,7	652	65,9	1 112	79,9	1,7
Saale-Orla-Kreis	5 008	- 2,2	19 509	3,6	3,9	9 311	0,4	33 266	1,7	3,6
Deutschland	4 563	- 2,6	18 604	1,6	4,1	8 505	1,5	31 574	- 0,1	3,7
Ausland	445	1,6	905	70,4	2,0	806	- 9,1	1 692	51,7	2,1
Greiz	2 814	- 22,1	5 602	- 24,5	2,0	5 846	- 9,3	12 206	- 10,2	2,1
Deutschland	2 718	- 21,3	5 284	- 23,5	1,9	5 641	- 7,8	11 408	- 10,0	2,0
Ausland	96	- 39,6	318	- 38,1	3,3	205	- 37,9	798	- 12,3	3,9
Altenburger Land	2 924	- 7,6	6 443	- 0,6	2,2	5 359	- 0,3	12 165	6,0	2,3
Deutschland	2 813	- 6,0	5 938	1,5	2,1	5 155	0,8	11 156	8,4	2,2
Ausland	111	- 34,3	505	- 19,8	4,5	204	- 20,9	1 009	- 14,5	4,9
Thüringen	215 154	2,8	615 279	4,0	2,9	409 847	1,8	1 149 428	3,7	2,8
Deutschland	204 981	3,3	592 167	4,8	2,9	388 831	2,3	1 099 936	4,5	2,8
Ausland	10 173	- 5,4	23 112	- 13,1	2,3	21 016	- 6,1	49 492	- 12,0	2,4

8. Ankünfte, Übernachtungen und Aufenthaltsdauer der Gäste in Beherbergungsstätten nach Kreisen, ausgewählten Betriebsarten und dem ständigen Wohnsitz der Gäste (ohne Camping)

Kreisfreie Stadt Landkreis Betriebsart Ständiger Wohnsitz der Gäste	Februar 2015					Januar bis Februar 2015				
	Ankünfte		Übernachtungen		durch- schnittliche Aufenthalts- dauer	Ankünfte		Übernachtungen		durch- schnittliche Aufenthalts- dauer
	insgesamt	Veränderung gegenüber dem Vorjahres- monat	insgesamt	Veränderung gegenüber dem Vorjahres- monat		insgesamt	Veränderung gegenüber dem Vorjahres- zeitraum	insgesamt	Veränderung gegenüber dem Vorjahres- zeitraum	
	Anzahl	%	Anzahl	%		Anzahl	%	Anzahl	%	
Stadt Erfurt										
Hotels, Gasthöfe, Pensionen	23 913	1,1	39 343	4,3	1,6	45 954	- 2,8	76 110	- 0,4	1,7
Deutschland	22 471	2,0	36 903	7,5	1,6	43 005	- 2,0	70 838	1,8	1,6
Ausland	1 442	- 12,0	2 440	- 27,9	1,7	2 949	- 13,2	5 272	- 23,0	1,8
darunter										
Hotels (ohne Hotels garnis)	18 058	- 0,8	28 682	3,7	1,6	34 558	- 4,8	55 542	- 0,7	1,6
Deutschland	16 916	- 0,1	26 797	5,2	1,6	32 271	- 4,3	51 469	- 0,4	1,6
Ausland	1 142	- 10,7	1 885	- 14,1	1,7	2 287	- 10,8	4 073	- 4,1	1,8
Gasthöfe	668	6,7	1 085	1,0	1,6	1 421	7,7	2 222	- 4,1	1,6
Deutschland	650	5,7	1 054	0,4	1,6	1 384	9,3	2 155	- 3,6	1,6
Ausland	18	63,6	31	29,2	1,7	37	- 30,2	67	- 17,3	1,8
Stadt Gera										
Hotels, Gasthöfe, Pensionen	6 195	3,1	12 421	24,4	2,0	12 855	6,7	24 412	16,6	1,9
Deutschland	5 319	0,8	10 516	18,7	2,0	11 233	4,6	21 382	16,0	1,9
Ausland	876	19,5	1 905	69,5	2,2	1 622	23,4	3 030	20,7	1,9
darunter										
Hotels (ohne Hotels garnis)	4 640	- 0,8	9 522	30,8	2,1	9 514	2,9	18 042	17,1	1,9
Deutschland	4 094	0,8	7 981	24,8	1,9	8 469	3,0	15 765	16,3	1,9
Ausland	546	- 11,7	1 541	73,7	2,8	1 045	2,4	2 277	22,9	2,2
Gasthöfe	392	1,0	666	1,2	1,7	917	15,9	1 388	0,4	1,5
Deutschland	367	- 4,4	641	- 0,9	1,7	869	12,6	1 312	- 3,2	1,5
Ausland	25	x	25	127,3	1,0	48	152,6	76	181,5	1,6
Stadt Jena										
Hotels, Gasthöfe, Pensionen	10 209	17,2	16 275	- 0,8	1,6	19 934	19,5	32 442	3,1	1,6
Deutschland	8 793	15,2	13 883	5,9	1,6	17 232	18,0	27 598	8,2	1,6
Ausland	1 416	31,4	2 392	- 27,4	1,7	2 702	30,7	4 844	- 18,7	1,8
darunter										
Hotels (ohne Hotels garnis)	7 452	26,7	11 497	4,3	1,5	14 537	29,8	22 910	8,2	1,6
Deutschland	6 188	24,0	9 455	11,9	1,5	12 099	26,2	18 820	13,0	1,6
Ausland	1 264	41,9	2 042	- 20,5	1,6	2 438	51,5	4 090	- 9,6	1,7
Gasthöfe	1 042	5,1	1 815	- 6,2	1,7	2 150	3,5	3 853	- 0,5	1,8
Deutschland	957	2,8	1 652	- 6,2	1,7	2 010	6,6	3 463	1,6	1,7
Ausland	85	41,7	163	- 5,2	1,9	140	- 27,1	390	- 15,4	2,8
Stadt Suhl										
Hotels, Gasthöfe, Pensionen	6 712	- 0,8	19 300	- 2,7	2,9	13 714	2,3	36 929	5,1	2,7
Deutschland	6 579	- 0,5	18 859	- 2,7	2,9	13 389	2,3	35 799	4,7	2,7
Ausland	133	- 14,2	441	- 5,0	3,3	325	3,5	1 130	17,2	3,5
darunter										
Hotels (ohne Hotels garnis)	6 215	- 1,5	17 857	- 4,6	2,9	12 745	2,9	33 850	4,0	2,7
Deutschland	6 087	- 1,1	17 446	- 4,4	2,9	12 429	2,9	32 776	3,8	2,6
Ausland	128	- 16,9	411	- 11,2	3,2	316	2,6	1 074	13,5	3,4
Gasthöfe	209	6,6	693	4,7	3,3	366	- 1,1	1 132	- 1,8	3,1
Deutschland	209	6,6	693	4,7	3,3	366	- 0,8	1 132	- 1,7	3,1
Ausland	-	x	-	x	-	-	x	-	x	-
Stadt Weimar										
Hotels, Gasthöfe, Pensionen	14 462	10,5	25 051	10,0	1,7	27 357	5,6	47 921	6,0	1,8
Deutschland	13 518	11,7	23 398	14,6	1,7	25 483	8,1	44 466	9,4	1,7
Ausland	944	- 4,1	1 653	- 29,5	1,8	1 874	- 19,9	3 455	- 24,7	1,8
darunter										
Hotels (ohne Hotels garnis)	9 402	7,3	16 022	10,9	1,7	18 060	3,2	31 463	6,4	1,7
Deutschland	8 799	8,4	14 990	11,7	1,7	16 796	6,8	29 097	8,8	1,7
Ausland	603	- 6,2	1 032	-	1,7	1 264	- 28,7	2 366	- 16,2	1,9
Gasthöfe	155	11,5	250	41,2	1,6	325	22,6	539	53,6	1,7
Deutschland	145	5,8	236	34,9	1,6	312	19,5	522	50,4	1,7
Ausland	10	x	14	x	1,4	13	225,0	17	x	1,3
Stadt Eisenach										
Hotels, Gasthöfe, Pensionen	9 296	- 1,6	16 238	1,5	1,7	18 046	1,3	31 930	5,8	1,8
Deutschland	8 582	1,5	14 569	4,9	1,7	16 680	4,6	28 794	9,0	1,7
Ausland	714	- 28,1	1 669	- 20,7	2,3	1 366	- 27,0	3 136	- 16,8	2,3
darunter										
Hotels (ohne Hotels garnis)	7 871	0,1	13 059	1,2	1,7	15 358	2,9	25 944	5,7	1,7
Deutschland	7 280	2,6	11 979	2,4	1,6	14 243	6,3	24 024	8,5	1,7
Ausland	591	- 22,8	1 080	- 10,7	1,8	1 115	- 27,0	1 920	- 19,9	1,7
Gasthöfe	249	6,4	468	17,0	1,9	404	6,6	791	24,8	2,0
Deutschland	249	6,4	468	17,0	1,9	404	6,6	791	24,8	2,0
Ausland	-	x	-	x	-	-	x	-	x	-

Noch: 8. Ankünfte, Übernachtungen und Aufenthaltsdauer der Gäste in Beherbergungsstätten
nach Kreisen, ausgewählten Betriebsarten und dem ständigen Wohnsitz der Gäste (ohne Camping)

Kreisfreie Stadt Landkreis Betriebsart Ständiger Wohnsitz der Gäste	Februar 2015					Januar bis Februar 2015				
	Ankünfte		Übernachtungen		durch- schnittliche Aufenthalts- dauer	Ankünfte		Übernachtungen		durch- schnittliche Aufenthalts- dauer
	insgesamt	Veränderung gegenüber dem Vorjahres- monat	insgesamt	Veränderung gegenüber dem Vorjahres- monat		insgesamt	Veränderung gegenüber dem Vorjahres- zeitraum	insgesamt	Veränderung gegenüber dem Vorjahres- zeitraum	
	Anzahl	%	Anzahl	%	Tage	Anzahl	%	Anzahl	%	Tage
Eichsfeld										
Hotels, Gasthöfe, Pensionen	4 341	- 30,0	8 459	- 28,2	1,9	8 707	- 28,2	16 629	- 27,2	1,9
Deutschland	4 046	- 30,2	7 821	- 26,4	1,9	8 164	- 28,2	15 421	- 25,6	1,9
Ausland	295	- 26,3	638	- 44,8	2,2	543	- 27,5	1 208	- 43,3	2,2
darunter										
Hotels (ohne Hotels garnis)	3 916	- 33,3	7 499	- 31,6	1,9	7 855	- 31,2	14 746	- 30,7	1,9
Deutschland	3 646	- 33,3	6 976	- 28,8	1,9	7 351	- 31,1	13 707	- 28,4	1,9
Ausland	270	- 32,5	523	- 54,8	1,9	504	- 32,7	1 039	- 51,2	2,1
Gasthöfe	387	28,6	772	10,1	2,0	761	17,8	1 546	15,8	2,0
Deutschland	363	20,6	658	- 6,1	1,8	725	12,2	1 380	3,4	1,9
Ausland	24	x	114	x	4,8	36	x	166	x	4,6
Nordhausen										
Hotels, Gasthöfe, Pensionen	3 689	- 0,5	8 024	1,3	2,2	7 196	6,0	14 824	4,0	2,1
Deutschland	3 519	- 1,3	7 696	5,9	2,2	6 929	5,7	14 330	8,4	2,1
Ausland	170	18,9	328	- 50,3	1,9	267	15,6	494	- 52,2	1,9
darunter										
Hotels (ohne Hotels garnis)	2 780	0,3	5 916	- 0,2	2,1	5 453	10,2	11 012	7,1	2,0
Deutschland	2 667	- 0,3	5 743	7,6	2,2	5 287	10,1	10 782	14,9	2,0
Ausland	113	15,3	173	- 70,5	1,5	166	12,9	230	- 74,3	1,4
Gasthöfe	263	17,4	486	12,0	1,8	477	14,7	834	- 7,0	1,7
Deutschland	257	14,7	480	10,6	1,9	461	10,8	815	- 9,1	1,8
Ausland	6	x	6	x	1,0	16	x	19	x	1,2
Wartburgkreis										
Hotels, Gasthöfe, Pensionen	5 032	0,1	9 828	- 4,0	2,0	9 257	- 2,3	18 489	- 8,4	2,0
Deutschland	4 871	2,0	9 548	- 0,2	2,0	8 993	- 0,6	17 973	- 4,5	2,0
Ausland	161	- 35,9	280	- 58,1	1,7	264	- 38,6	516	- 62,1	2,0
darunter										
Hotels (ohne Hotels garnis)	4 178	4,2	8 139	- 0,5	1,9	7 666	0,8	15 240	- 5,5	2,0
Deutschland	4 052	5,9	7 951	3,5	2,0	7 454	2,6	14 898	- 0,6	2,0
Ausland	126	- 31,9	188	- 62,2	1,5	212	- 38,4	342	- 69,7	1,6
Gasthöfe	633	- 17,9	1 171	- 22,5	1,8	1 154	- 23,1	2 239	- 31,0	1,9
Deutschland	611	- 14,3	1 139	- 15,4	1,9	1 127	- 21,4	2 198	- 27,9	2,0
Ausland	22	- 62,1	32	- 80,5	1,5	27	- 59,7	41	- 79,2	1,5
Unstrut-Hainich-Kreis										
Hotels, Gasthöfe, Pensionen	3 914	0,3	6 860	2,8	1,8	7 034	- 0,9	12 842	3,4	1,8
Deutschland	3 710	3,6	6 384	6,5	1,7	6 615	1,6	11 840	6,5	1,8
Ausland	204	- 36,4	476	- 29,8	2,3	419	- 28,9	1 002	- 22,8	2,4
darunter										
Hotels (ohne Hotels garnis)	3 078	3,3	5 176	4,9	1,7	5 400	1,1	9 352	3,2	1,7
Deutschland	2 916	9,0	4 891	10,5	1,7	5 071	5,8	8 749	7,7	1,7
Ausland	162	- 46,9	285	- 43,8	1,8	329	- 40,0	603	- 35,7	1,8
Gasthöfe	259	- 39,1	520	- 22,8	2,0	554	- 30,1	1 155	- 11,4	2,1
Deutschland	258	- 39,2	519	- 22,9	2,0	553	- 29,9	1 154	- 11,0	2,1
Ausland	1	-	1	-	1,0	1	- 75,0	1	- 85,7	1,0
Kyffhäuserkreis										
Hotels, Gasthöfe, Pensionen	2 482	8,2	5 306	18,7	2,1	4 835	16,1	10 648	28,6	2,2
Deutschland	2 382	7,2	4 787	12,3	2,0	4 603	14,3	9 511	21,5	2,1
Ausland	100	37,0	519	147,1	5,2	232	66,9	1 137	153,2	4,9
darunter										
Hotels (ohne Hotels garnis)	1 749	2,2	3 849	16,7	2,2	3 532	14,6	7 817	28,2	2,2
Deutschland	1 662	1,3	3 363	8,8	2,0	3 339	12,9	6 810	19,2	2,0
Ausland	87	22,5	486	133,7	5,6	193	54,4	1 007	162,9	5,2
Gasthöfe	538	78,7	991	98,2	1,8	889	56,0	1 837	78,3	2,1
Deutschland	529	75,7	970	94,0	1,8	865	54,2	1 788	83,2	2,1
Ausland	9	x	21	x	2,3	24	166,7	49	- 9,3	2,0
Schmalkalden-Meiningen										
Hotels, Gasthöfe, Pensionen	22 661	9,1	58 051	5,8	2,6	42 230	8,3	104 380	7,7	2,5
Deutschland	22 401	9,8	57 179	6,6	2,6	40 461	7,4	99 498	7,4	2,5
Ausland	260	- 31,8	872	- 27,2	3,4	1 769	33,4	4 882	14,3	2,8
darunter										
Hotels (ohne Hotels garnis)	18 396	7,8	47 125	5,4	2,6	33 990	7,2	83 296	6,8	2,5
Deutschland	18 237	8,1	46 717	5,9	2,6	32 455	5,9	79 552	6,2	2,5
Ausland	159	- 18,9	408	- 29,7	2,6	1 535	48,2	3 744	23,1	2,4
Gasthöfe	2 240	15,9	5 866	10,1	2,6	4 456	14,6	11 574	10,8	2,6
Deutschland	2 219	16,1	5 825	10,0	2,6	4 369	14,2	11 251	10,5	2,6
Ausland	21	-	41	28,1	2,0	87	40,3	323	25,2	3,7

Noch: 8. Ankünfte, Übernachtungen und Aufenthaltsdauer der Gäste in Beherbergungsstätten
nach Kreisen, ausgewählten Betriebsarten und dem ständigen Wohnsitz der Gäste (ohne Camping)

Kreisfreie Stadt Landkreis Betriebsart Ständiger Wohnsitz der Gäste	Februar 2015					Januar bis Februar 2015				
	Ankünfte		Übernachtungen		durch- schnittliche Aufenthalts- dauer	Ankünfte		Übernachtungen		durch- schnittliche Aufenthalts- dauer
	insgesamt	Veränderung gegenüber dem Vorjahres- monat	insgesamt	Veränderung gegenüber dem Vorjahres- monat		insgesamt	Veränderung gegenüber dem Vorjahres- zeitraum	insgesamt	Veränderung gegenüber dem Vorjahres- zeitraum	
	Anzahl	%	Anzahl	%		Anzahl	%	Anzahl	%	
Gotha										
Hotels, Gasthöfe, Pensionen	19 908	- 2,7	53 005	4,4	2,7	37 232	- 4,8	94 037	2,3	2,5
Deutschland	19 302	- 0,2	51 625	6,3	2,7	36 018	- 2,3	91 213	4,2	2,5
Ausland	606	- 45,3	1 380	- 36,8	2,3	1 214	- 45,7	2 824	- 36,5	2,3
darunter										
Hotels (ohne Hotels garnis)	17 577	- 3,1	47 819	5,1	2,7	32 701	- 4,6	84 280	3,3	2,6
Deutschland	17 049	- 0,4	46 560	7,1	2,7	31 623	- 1,9	81 685	5,4	2,6
Ausland	528	- 48,6	1 259	- 37,0	2,4	1 078	- 47,4	2 595	- 36,2	2,4
Gasthöfe	1 197	1,6	2 634	- 4,6	2,2	2 334	- 3,5	4 763	- 5,5	2,0
Deutschland	1 166	1,7	2 584	- 3,3	2,2	2 284	- 3,5	4 686	- 4,4	2,1
Ausland	31	-	50	- 43,2	1,6	50	-	77	- 44,2	1,5
Sömmerda										
Hotels, Gasthöfe, Pensionen	1 747	12,1	3 765	- 4,1	2,2	3 362	11,7	7 274	0,7	2,2
Deutschland	1 715	16,2	3 622	11,9	2,1	3 302	14,7	6 954	13,9	2,1
Ausland	32	- 61,0	143	- 79,3	4,5	60	- 54,2	320	- 71,4	5,3
darunter										
Hotels (ohne Hotels garnis)	1 326	16,4	2 631	14,0	2,0	2 531	19,6	4 929	19,1	1,9
Deutschland	1 302	20,2	2 532	22,9	1,9	2 486	22,0	4 749	24,0	1,9
Ausland	24	- 57,1	99	- 59,8	4,1	45	- 42,3	180	- 41,6	4,0
Gasthöfe	145	38,1	405	47,3	2,8	285	27,8	841	58,7	3,0
Deutschland	145	38,1	405	47,3	2,8	285	27,8	841	58,7	3,0
Ausland	-	x	-	x	-	-	x	-	x	-
Hildburghausen										
Hotels, Gasthöfe, Pensionen	7 953	29,5	23 052	13,8	2,9	13 633	22,7	38 015	14,9	2,8
Deutschland	7 809	28,8	22 467	12,6	2,9	13 392	22,2	36 990	13,6	2,8
Ausland	144	82,3	585	92,4	4,1	241	62,8	1 025	88,8	4,3
darunter										
Hotels (ohne Hotels garnis)	6 483	40,4	18 570	14,6	2,9	10 824	25,0	29 719	11,7	2,7
Deutschland	6 387	40,1	18 328	14,3	2,9	10 676	25,1	29 307	11,6	2,7
Ausland	96	60,0	242	40,7	2,5	148	21,3	412	20,8	2,8
Gasthöfe	663	0,5	1 945	22,9	2,9	1 322	24,4	3 689	55,3	2,8
Deutschland	641	- 2,1	1 807	16,4	2,8	1 282	21,2	3 488	48,7	2,7
Ausland	22	x	138	x	6,3	40	x	201	x	5,0
Ilm-Kreis										
Hotels, Gasthöfe, Pensionen	9 974	25,0	26 446	26,3	2,7	18 496	12,6	48 413	20,3	2,6
Deutschland	9 559	25,3	25 500	31,3	2,7	17 704	12,9	46 707	25,3	2,6
Ausland	415	19,6	946	- 37,4	2,3	792	7,0	1 706	- 42,5	2,2
darunter										
Hotels (ohne Hotels garnis)	7 107	20,0	19 465	29,8	2,7	13 556	11,3	35 860	25,0	2,6
Deutschland	6 736	19,1	18 713	31,4	2,8	12 850	10,4	34 412	26,0	2,7
Ausland	371	40,0	752	- 0,7	2,0	706	30,3	1 448	5,2	2,1
Gasthöfe	1 215	22,4	3 041	4,3	2,5	2 165	4,1	5 515	- 0,9	2,5
Deutschland	1 189	23,6	2 993	8,0	2,5	2 120	5,1	5 440	1,5	2,6
Ausland	26	- 16,1	48	- 67,1	1,8	45	- 26,2	75	- 64,3	1,7
Weimarer Land										
Hotels, Gasthöfe, Pensionen	7 538	- 9,4	16 029	- 9,3	2,1	13 909	- 12,2	30 541	- 10,9	2,2
Deutschland	7 069	- 9,1	15 284	- 8,3	2,2	13 117	- 11,7	29 262	- 10,1	2,2
Ausland	469	- 14,7	745	- 25,8	1,6	792	- 19,7	1 279	- 25,5	1,6
darunter										
Hotels (ohne Hotels garnis)	6 249	- 12,5	13 406	- 11,7	2,1	11 561	- 13,1	25 515	- 12,1	2,2
Deutschland	5 931	- 10,7	12 905	- 9,5	2,2	11 032	- 11,8	24 675	- 10,9	2,2
Ausland	318	- 36,1	501	- 45,1	1,6	529	- 34,0	840	- 37,5	1,6
Gasthöfe	362	- 2,4	718	- 17,6	2,0	612	- 19,7	1 236	- 29,5	2,0
Deutschland	354	- 4,6	688	- 21,0	1,9	593	- 22,1	1 175	- 32,9	2,0
Ausland	8	x	30	x	3,8	19	x	61	x	3,2
Sonneberg										
Hotels, Gasthöfe, Pensionen	2 990	35,6	7 292	32,7	2,4	5 397	26,2	12 687	23,9	2,4
Deutschland	2 904	34,8	6 864	28,9	2,4	5 224	25,3	11 731	18,5	2,2
Ausland	86	68,6	428	150,3	5,0	173	61,7	956	184,5	5,5
darunter										
Hotels (ohne Hotels garnis)	1 194	23,1	2 530	22,0	2,1	2 159	16,2	4 281	7,2	2,0
Deutschland	1 145	21,5	2 392	18,5	2,1	2 070	15,6	4 038	4,8	2,0
Ausland	49	75,0	138	150,9	2,8	89	30,9	243	71,1	2,7
Gasthöfe	922	35,4	2 277	42,8	2,5	1 668	29,3	3 925	33,4	2,4
Deutschland	916	35,1	2 236	43,1	2,4	1 661	29,7	3 883	35,7	2,3
Ausland	6	100,0	41	24,2	6,8	7	- 22,2	42	- 48,1	6,0

Noch: 8. Ankünfte, Übernachtungen und Aufenthaltsdauer der Gäste in Beherbergungsstätten
nach Kreisen, ausgewählten Betriebsarten und dem ständigen Wohnsitz der Gäste (ohne Camping)

Kreisfreie Stadt Landkreis Betriebsart Ständiger Wohnsitz der Gäste	Februar 2015					Januar bis Februar 2015				
	Ankünfte		Übernachtungen		durch- schnittliche Aufenthalts- dauer	Ankünfte		Übernachtungen		durch- schnittliche Aufenthalts- dauer
	insgesamt	Veränderung gegenüber dem Vorjahres- monat	insgesamt	Veränderung gegenüber dem Vorjahres- monat		insgesamt	Veränderung gegenüber dem Vorjahres- zeitraum	insgesamt	Veränderung gegenüber dem Vorjahres- zeitraum	
	Anzahl	%	Anzahl	%		Anzahl	%	Anzahl	%	
Saalfeld-Rudolstadt										
Hotels, Gasthöfe, Pensionen	4 888	9,5	10 731	6,1	2,2	9 417	8,7	21 303	9,3	2,3
Deutschland	4 759	8,9	10 399	5,0	2,2	9 201	8,5	20 791	9,2	2,3
Ausland	129	35,8	332	58,9	2,6	216	15,5	512	15,8	2,4
darunter										
Hotels (ohne Hotels garnis)	3 036	15,2	6 686	24,3	2,2	5 956	12,4	12 933	17,8	2,2
Deutschland	2 947	15,3	6 477	24,3	2,2	5 792	12,5	12 560	17,8	2,2
Ausland	89	9,9	209	24,4	2,3	164	9,3	373	15,5	2,3
Gasthöfe	1 311	3,4	2 801	- 15,9	2,1	2 451	- 0,7	5 766	- 9,1	2,4
Deutschland	1 272	1,4	2 679	- 18,6	2,1	2 401	- 1,2	5 630	- 9,5	2,3
Ausland	39	178,6	122	197,6	3,1	50	35,1	136	14,3	2,7
Saale-Holzland-Kreis										
Hotels, Gasthöfe, Pensionen	5 137	- 0,6	9 619	0,6	1,9	9 757	- 3,1	18 232	- 1,9	1,9
Deutschland	4 764	- 3,7	8 994	- 2,7	1,9	9 107	- 6,0	17 146	- 4,8	1,9
Ausland	373	68,8	625	99,0	1,7	650	69,7	1 086	85,3	1,7
darunter										
Hotels (ohne Hotels garnis)	3 599	- 3,7	6 944	- 1,1	1,9	6 913	- 7,6	13 190	- 5,1	1,9
Deutschland	3 359	- 6,6	6 457	- 5,4	1,9	6 501	- 10,3	12 418	- 8,1	1,9
Ausland	240	70,2	487	147,2	2,0	412	73,8	772	102,1	1,9
Gasthöfe	1 223	- 2,9	2 034	- 5,9	1,7	2 263	1,0	3 808	0,5	1,7
Deutschland	1 150	- 2,5	1 956	- 4,3	1,7	2 145	2,4	3 667	2,3	1,7
Ausland	73	- 8,8	78	- 33,3	1,1	118	- 19,2	141	- 30,9	1,2
Saale-Orla-Kreis										
Hotels, Gasthöfe, Pensionen	4 026	- 3,3	10 009	13,6	2,5	7 479	- 1,0	17 023	6,5	2,3
Deutschland	3 600	- 3,3	9 356	13,0	2,6	6 703	0,3	15 628	4,9	2,3
Ausland	426	- 2,7	653	23,0	1,5	776	- 11,1	1 395	28,6	1,8
darunter										
Hotels (ohne Hotels garnis)	2 728	3,6	7 676	17,0	2,8	4 963	10,5	12 558	9,4	2,5
Deutschland	2 568	2,4	7 459	17,2	2,9	4 686	9,6	12 125	9,2	2,6
Ausland	160	30,1	217	10,2	1,4	277	27,6	433	14,9	1,6
Gasthöfe	749	- 14,8	1 612	11,6	2,2	1 424	- 19,2	3 068	7,8	2,2
Deutschland	671	- 12,7	1 366	3,6	2,0	1 267	- 18,9	2 500	- 4,7	2,0
Ausland	78	- 29,1	246	93,7	3,2	157	- 21,9	568	153,6	3,6
Greiz										
Hotels, Gasthöfe, Pensionen	2 314	- 27,3	4 477	- 26,6	1,9	4 898	- 14,3	9 977	- 12,1	2,0
Deutschland	2 218	- 26,7	4 159	- 25,6	1,9	4 693	- 12,8	9 179	- 12,0	2,0
Ausland	96	- 39,6	318	- 38,1	3,3	205	- 37,9	798	- 12,3	3,9
darunter										
Hotels (ohne Hotels garnis)	1 490	- 27,7	2 578	- 23,3	1,7	3 151	- 13,6	5 544	- 10,6	1,8
Deutschland	1 428	- 27,1	2 450	- 23,1	1,7	3 019	- 11,5	5 286	- 8,8	1,8
Ausland	62	- 39,8	128	- 26,4	2,1	132	- 44,3	258	- 36,6	2,0
Gasthöfe	466	- 5,7	998	- 29,3	2,1	1 011	12,5	2 474	- 6,9	2,4
Deutschland	457	- 5,4	947	- 32,3	2,1	991	12,6	2 321	- 11,9	2,3
Ausland	9	- 18,2	51	x	5,7	20	5,3	153	x	7,7
Altenburger Land										
Hotels, Gasthöfe, Pensionen	2 517	- 13,0	5 526	- 5,6	2,2	4 740	- 3,6	10 336	1,4	2,2
Deutschland	2 406	- 13,0	5 021	- 5,0	2,1	4 536	- 3,5	9 327	2,8	2,1
Ausland	111	- 14,6	505	- 11,4	4,5	204	- 6,8	1 009	- 9,9	4,9
darunter										
Hotels (ohne Hotels garnis)	1 971	- 16,2	4 130	- 8,3	2,1	3 572	- 8,3	7 480	0,2	2,1
Deutschland	1 899	- 15,9	3 956	- 8,5	2,1	3 441	- 7,9	7 120	0,0	2,1
Ausland	72	- 24,2	174	- 3,9	2,4	131	- 18,1	360	5,3	2,7
Gasthöfe	223	- 16,8	726	- 7,6	3,3	526	5,4	1 542	0,1	2,9
Deutschland	201	- 19,9	467	- 0,4	2,3	490	5,2	1 008	15,3	2,1
Ausland	22	29,4	259	- 18,3	11,8	36	9,1	534	- 19,8	14,8

9. Ankünfte, Übernachtungen und Aufenthaltsdauer der Gäste in Beherbergungsstätten nach ausgewählten Gemeinden und dem ständigen Wohnsitz der Gäste (ohne Camping)

Landkreis Gemeinde Ständiger Wohnsitz der Gäste	Februar 2015					Januar bis Februar 2015				
	Ankünfte		Übernachtungen		durch- schnittliche Aufenthalts- dauer	Ankünfte		Übernachtungen		durch- schnittliche Aufenthalts- dauer
	insgesamt	Veränderung gegenüber dem Vorjahres- monat	insgesamt	Veränderung gegenüber dem Vorjahres- monat		insgesamt	Veränderung gegenüber dem Vorjahres- zeitraum	insgesamt	Veränderung gegenüber dem Vorjahres- zeitraum	
	Anzahl	%	Anzahl	%		Anzahl	%	Anzahl	%	
Eichsfeld										
Dingelstädt, Stadt	110	- 9,8	199	- 4,8	1,8	279	24,6	465	27,0	1,7
Deutschland	98	- 14,8	157	- 19,5	1,6	260	25,0	406	24,2	1,6
Ausland	12	71,4	42	200,0	3,5	19	18,8	59	51,3	3,1
Heilbad Heiligenstadt, Stadt	2 915	- 41,9	12 173	- 22,8	4,2	6 138	- 39,6	23 185	- 23,9	3,8
Deutschland	2 833	- 41,5	11 990	- 21,7	4,2	5 983	- 39,1	22 831	- 22,6	3,8
Ausland	82	- 52,9	183	- 60,5	2,2	155	- 55,2	354	- 63,8	2,3
Küllstedt	38	72,7	60	-	1,6	81	107,7	143	43,0	1,8
Deutschland	36	63,6	58	- 3,3	1,6	77	97,4	139	39,0	1,8
Ausland	2	x	2	x	1,0	4	x	4	x	1,0
Schimberg	207	- 25,0	727	2,8	3,5	355	- 26,8	1 112	- 7,3	3,1
Deutschland	178	- 35,5	616	- 12,9	3,5	325	- 32,7	999	- 12,3	3,1
Ausland	29	x	111	x	3,8	30	x	113	88,3	3,8
Leinefelde-Worbis, Stadt	996	- 0,1	2 398	- 12,8	2,4	1 866	- 3,2	4 316	- 11,9	2,3
Deutschland	957	- 4,7	2 284	- 1,0	2,4	1 785	- 0,4	4 072	- 3,3	2,3
Ausland	39	- 53,0	114	- 74,1	2,9	81	- 40,0	244	- 64,5	3,0
Sonnenstein	134	- 18,3	415	- 39,2	3,1	282	- 33,5	844	- 42,9	3,0
Deutschland	134	- 17,8	415	- 38,3	3,1	267	- 32,9	804	- 40,1	3,0
Ausland	-	x	-	x	-	15	- 42,3	40	- 70,4	2,7
Nordhausen										
Bleicherode, Stadt	140	100,0	176	11,4	1,3	301	92,9	368	- 13,2	1,2
Deutschland	140	100,0	176	11,4	1,3	301	92,9	368	- 13,2	1,2
Ausland	-	-	-	-	-	-	-	-	-	-
Ellrich, Stadt	445	17,1	1 414	34,0	3,2	808	96,1	2 434	86,8	3,0
Deutschland	435	16,0	1 402	33,8	3,2	792	94,6	2 416	86,4	3,1
Ausland	10	100,0	12	71,4	1,2	16	220,0	18	157,1	1,1
Neustadt/Harz	269	- 70,6	1 133	- 39,7	4,2	951	- 43,7	2 551	- 29,7	2,7
Deutschland	269	- 70,6	1 133	- 39,7	4,2	951	- 43,7	2 551	- 29,7	2,7
Ausland	-	-	-	-	-	-	-	-	-	-
Nordhausen, Stadt	2 185	- 8,4	4 151	- 22,9	1,9	4 140	- 8,8	7 996	- 16,6	1,9
Deutschland	2 036	- 9,3	3 898	- 17,1	1,9	3 896	- 9,7	7 542	- 11,6	1,9
Ausland	149	6,4	253	- 63,1	1,7	244	8,4	454	- 57,0	1,9
Harztor	810	76,1	2 306	100,7	2,8	1 350	71,1	3 538	72,7	2,6
Deutschland	801	74,1	2 245	95,4	2,8	1 341	70,0	3 477	69,7	2,6
Ausland	9	x	61	x	6,8	9	x	61	x	6,8
Wartburgkreis										
Bad Salzungen, Stadt	1 681	- 10,2	14 953	- 4,0	8,9	3 322	- 10,9	29 251	- 5,4	8,8
Deutschland	1 615	- 10,7	14 856	- 3,8	9,2	3 203	- 10,5	29 056	- 5,1	9,1
Ausland	66	6,5	97	- 22,4	1,5	119	- 21,7	195	- 35,2	1,6
Dermbach	238	- 25,6	452	- 16,5	1,9	437	- 20,0	892	- 6,8	2,0
Deutschland	235	- 25,2	448	- 16,1	1,9	427	- 20,3	881	- 5,6	2,1
Ausland	3	- 50,0	4	- 42,9	1,3	10	-	11	- 54,2	1,1
Leimbach	56	- 1,8	126	12,5	2,3	85	- 19,0	168	- 19,6	2,0
Deutschland	55	- 1,8	125	12,6	2,3	84	- 19,2	167	- 19,7	2,0
Ausland	1	-	1	-	1,0	1	-	1	-	1,0
Marksuhl	51	15,9	121	16,3	2,4	117	53,9	240	12,1	2,1
Deutschland	50	16,3	117	17,0	2,3	115	53,3	232	10,5	2,0
Ausland	1	-	4	-	4,0	2	100,0	8	100,0	4,0

Noch: 9. Ankünfte, Übernachtungen und Aufenthaltsdauer der Gäste in Beherbergungsstätten nach ausgewählten Gemeinden und dem ständigen Wohnsitz der Gäste (ohne Camping)

Landkreis Gemeinde Ständiger Wohnsitz der Gäste	Februar 2015					Januar bis Februar 2015				
	Ankünfte		Übernachtungen		durch- schnittliche Aufenthalts- dauer	Ankünfte		Übernachtungen		durch- schnittliche Aufenthalts- dauer
	insgesamt	Veränderung gegenüber dem Vorjahres- monat	insgesamt	Veränderung gegenüber dem Vorjahres- monat		insgesamt	Veränderung gegenüber dem Vorjahres- zeitraum	insgesamt	Veränderung gegenüber dem Vorjahres- zeitraum	
	Anzahl	%	Anzahl	%	Tage	Anzahl	%	Anzahl	%	Tage
Sömmerda										
Kölleda, Stadt	253	- 13,4	584	- 16,7	2,3	482	17,6	1 134	25,3	2,4
Deutschland	244	- 2,0	558	16,5	2,3	467	27,2	1 093	60,0	2,3
Ausland	9	- 79,1	26	- 88,3	2,9	15	- 65,1	41	- 81,5	2,7
Sömmerda, Stadt	436	- 5,0	937	4,2	2,1	802	- 6,5	1 783	5,4	2,2
Deutschland	428	- 4,7	877	- 0,1	2,0	786	- 5,1	1 671	3,8	2,1
Ausland	8	- 20,0	60	185,7	7,5	16	- 46,7	112	38,3	7,0
Weißensee, Stadt	446	26,7	1 128	- 22,1	2,5	915	14,2	2 329	- 18,1	2,5
Deutschland	441	32,8	1 090	4,6	2,5	906	18,9	2 210	4,1	2,4
Ausland	5	- 75,0	38	- 90,6	7,6	9	- 76,9	119	- 83,5	13,2
Hildburghausen										
Bad Colberg-Heildburg, Stadt	456	- 10,2	6 380	- 3,8	14,0	911	- 6,7	12 123	- 1,9	13,3
Deutschland	456	- 10,2	6 380	- 3,8	14,0	908	- 7,0	12 106	- 2,0	13,3
Ausland	-	x	-	x	-	3	x	17	x	5,7
Eisfeld, Stadt	490	22,2	1 199	10,5	2,4	953	61,0	2 292	59,2	2,4
Deutschland	477	20,2	1 148	6,5	2,4	926	59,4	2 224	56,6	2,4
Ausland	13	225,0	51	x	3,9	27	145,5	68	240,0	2,5
Hildburghausen, Stadt	172	- 41,9	333	- 21,6	1,9	358	- 25,7	725	- 1,1	2,0
Deutschland	172	- 40,7	333	- 20,5	1,9	358	- 24,8	725	- 0,3	2,0
Ausland	-	x	-	x	-	-	x	-	x	-
Sachsenbrunn	393	- 20,0	1 260	- 19,0	3,2	812	2,4	2 373	- 6,3	2,9
Deutschland	393	- 20,0	1 260	- 19,0	3,2	812	2,4	2 373	- 6,3	2,9
Ausland	-	-	-	-	-	-	-	-	-	-
Schleusingen, Stadt	227	- 11,7	381	5,8	1,7	496	- 8,8	897	5,4	1,8
Deutschland	225	- 12,5	379	5,3	1,7	494	- 8,9	895	5,4	1,8
Ausland	2	x	2	x	1,0	2	-	2	-	1,0
St.Kilian	248	29,2	608	18,8	2,5	652	20,1	1 545	34,0	2,4
Deutschland	234	25,1	487	- 3,4	2,1	598	16,3	1 284	15,5	2,1
Ausland	14	180,0	121	x	8,6	54	86,2	261	x	4,8
Masserberg	6 994	31,3	26 710	11,9	3,8	11 732	22,3	43 999	9,8	3,8
Deutschland	6 894	30,5	26 421	11,4	3,8	11 575	21,8	43 459	9,2	3,8
Ausland	100	122,2	289	91,4	2,9	157	78,4	540	84,9	3,4
Römhild, Stadt	106	- 6,2	171	- 9,5	1,6	261	8,7	487	32,0	1,9
Deutschland	106	1,0	171	- 4,5	1,6	261	15,0	487	38,7	1,9
Ausland	-	x	-	x	-	-	x	-	x	-
Ilm-Kreis										
Arnstadt, Stadt	2 085	- 6,5	3 236	- 13,5	1,6	4 085	- 14,8	6 918	- 17,8	1,7
Deutschland	1 961	- 6,1	3 015	- 15,5	1,5	3 818	- 15,1	6 422	- 18,0	1,7
Ausland	124	- 12,7	221	25,6	1,8	267	- 11,0	496	- 14,9	1,9
Elgersburg	678	89,4	1 313	54,1	1,9	1 193	56,6	2 444	43,6	2,0
Deutschland	647	85,4	1 282	52,1	2,0	1 147	53,5	2 388	42,1	2,1
Ausland	31	244,4	31	244,4	1,0	46	206,7	56	166,7	1,2
Frankenhain	193	58,2	414	48,4	2,1	368	38,9	960	39,9	2,6
Deutschland	172	57,8	372	42,0	2,2	330	35,8	893	36,5	2,7
Ausland	21	61,5	42	147,1	2,0	38	72,7	67	109,4	1,8
Frauenwald	952	64,7	2 765	18,7	2,9	1 539	46,2	4 410	14,8	2,9
Deutschland	952	64,7	2 765	18,7	2,9	1 539	46,2	4 410	14,8	2,9
Ausland	-	-	-	-	-	-	-	-	-	-

Noch: 9. Ankünfte, Übernachtungen und Aufenthaltsdauer der Gäste in Beherbergungsstätten
nach ausgewählten Gemeinden und dem ständigen Wohnsitz der Gäste (ohne Camping)

Landkreis Gemeinde Ständiger Wohnsitz der Gäste	Februar 2015					Januar bis Februar 2015				
	Ankünfte		Übernachtungen		durch- schnittliche Aufenthalts- dauer	Ankünfte		Übernachtungen		durch- schnittliche Aufenthalts- dauer
	insgesamt	Veränderung gegenüber dem Vorjahres- monat	insgesamt	Veränderung gegenüber dem Vorjahres- monat		insgesamt	Veränderung gegenüber dem Vorjahres- zeitraum	insgesamt	Veränderung gegenüber dem Vorjahres- zeitraum	
	Anzahl	%	Anzahl	%	Tage	Anzahl	%	Anzahl	%	Tage
Noch: Ilm-Kreis										
Gehlbberg	512	- 3,8	1 546	- 6,6	3,0	986	11,2	2 433	- 8,0	2,5
Deutschland	500	- 3,5	1 505	- 6,1	3,0	972	12,1	2 388	- 7,2	2,5
Ausland	12	- 14,3	41	- 24,1	3,4	14	- 30,0	45	- 37,5	3,2
Geraberg	196	78,2	543	72,4	2,8	351	14,3	833	8,7	2,4
Deutschland	196	78,2	543	72,4	2,8	351	18,2	833	13,2	2,4
Ausland	-	x	-	x	-	-	x	-	x	-
Großbreitenbach, Stadt	230	20,4	991	8,3	4,3	325	- 5,8	1 452	- 4,1	4,5
Deutschland	230	22,3	991	9,7	4,3	325	- 5,0	1 452	- 3,3	4,5
Ausland	-	x	-	x	-	-	x	-	x	-
Amt Wachsenburg	161	12,6	893	24,5	5,5	288	- 19,1	1 849	32,5	6,4
Deutschland	158	27,4	884	284,3	5,6	281	- 8,5	1 832	249,0	6,5
Ausland	3	- 84,2	9	- 98,2	3,0	7	- 85,7	17	- 98,0	2,4
Ilmenau, Stadt	3 300	55,3	7 335	48,7	2,2	6 236	26,7	14 011	28,0	2,2
Deutschland	3 061	52,5	6 659	53,4	2,2	5 761	24,5	12 531	27,9	2,2
Ausland	239	102,5	676	14,0	2,8	475	62,7	1 480	28,7	3,1
Neustadt am Rennsteig	1 318	13,8	4 832	10,3	3,7	2 245	10,3	7 928	11,6	3,5
Deutschland	1 298	12,5	4 759	9,0	3,7	2 216	9,5	7 834	10,8	3,5
Ausland	20	x	73	x	3,7	29	163,6	94	235,7	3,2
Plaue, Stadt	104	235,5	2 560	x	24,6	279	193,7	4 458	x	16,0
Deutschland	100	222,6	2 532	x	25,3	275	189,5	4 430	x	16,1
Ausland	4	x	28	x	7,0	4	x	28	x	7,0
Schmiedefeld am Rennsteig	809	53,2	2 505	18,3	3,1	1 405	54,2	4 257	27,9	3,0
Deutschland	809	53,2	2 505	18,3	3,1	1 405	54,4	4 257	28,1	3,0
Ausland	-	x	-	x	-	-	x	-	x	-
Ilmtal	226	100,0	421	26,8	1,9	401	46,9	783	19,4	2,0
Deutschland	226	123,8	421	98,6	1,9	401	53,6	783	46,1	2,0
Ausland	-	x	-	x	-	-	x	-	x	-
Weimarer Land										
Apolda, Stadt	1 636	- 3,6	3 288	- 9,0	2,0	2 968	- 5,7	6 459	- 8,1	2,2
Deutschland	1 557	- 3,3	3 122	- 8,7	2,0	2 825	- 5,5	6 180	- 7,6	2,2
Ausland	79	- 9,2	166	- 14,4	2,1	143	- 8,9	279	- 17,2	2,0
Bad Berka, Stadt	832	- 13,4	10 470	7,3	12,6	1 770	0,3	19 866	15,6	11,2
Deutschland	825	- 13,6	10 453	7,5	12,7	1 752	0,2	19 799	16,4	11,3
Ausland	7	16,7	17	- 51,4	2,4	18	12,5	67	- 61,7	3,7
Bad Sulza, Stadt	3 799	- 14,7	15 769	- 8,8	4,2	7 051	- 15,2	28 926	- 10,4	4,1
Deutschland	3 787	- 14,9	15 745	- 8,8	4,2	7 033	- 15,2	28 868	- 10,4	4,1
Ausland	12	71,4	24	- 31,4	2,0	18	- 28,0	58	- 15,9	3,2
Mönchenholzhausen	528	- 18,6	1 958	- 4,6	3,7	903	- 38,2	3 105	- 21,7	3,4
Deutschland	528	- 18,6	1 958	- 4,6	3,7	903	- 38,2	3 105	- 21,7	3,4
Ausland	-	-	-	-	-	-	-	-	-	-
Nohra	531	14,9	902	26,7	1,7	965	- 8,6	1 621	- 4,0	1,7
Deutschland	397	- 3,6	706	8,8	1,8	740	- 16,1	1 310	- 12,2	1,8
Ausland	134	168,0	196	211,1	1,5	225	29,3	311	57,9	1,4
Ilmtal-Weinstraße	321	0,9	443	- 4,5	1,4	540	- 3,9	736	- 7,9	1,4
Deutschland	321	0,9	443	- 4,5	1,4	539	- 3,4	734	- 7,7	1,4
Ausland	-	x	-	x	-	1	- 75,0	2	- 50,0	2,0

Noch: 9. Ankünfte, Übernachtungen und Aufenthaltsdauer der Gäste in Beherbergungsstätten nach ausgewählten Gemeinden und dem ständigen Wohnsitz der Gäste (ohne Camping)

Landkreis Gemeinde Ständiger Wohnsitz der Gäste	Februar 2015					Januar bis Februar 2015				
	Ankünfte		Übernachtungen		durch- schnittliche Aufenthalts- dauer	Ankünfte		Übernachtungen		durch- schnittliche Aufenthalts- dauer
	insgesamt	Veränderung gegenüber dem Vorjahres- monat	insgesamt	Veränderung gegenüber dem Vorjahres- monat		insgesamt	Veränderung gegenüber dem Vorjahres- zeitraum	insgesamt	Veränderung gegenüber dem Vorjahres- zeitraum	
	Anzahl	%	Anzahl	%	Tage	Anzahl	%	Anzahl	%	Tage
Sonneberg										
Lauscha, Stadt	410	37,6	1 081	16,4	2,6	689	31,7	1 782	20,8	2,6
Deutschland	407	38,4	1 072	16,6	2,6	681	32,2	1 766	20,9	2,6
Ausland	3	- 25,0	9	- 10,0	3,0	8	-	16	14,3	2,0
Neuhaus am Rennweg, Stadt	1 434	25,1	5 935	10,6	4,1	2 634	12,4	10 761	4,6	4,1
Deutschland	1 404	24,4	5 890	10,3	4,2	2 591	12,4	10 670	4,5	4,1
Ausland	30	76,5	45	66,7	1,5	43	13,2	91	24,7	2,1
Neuhaus-Schierschnitz	174	- 16,3	2 201	18,1	12,6	390	11,4	4 210	18,3	10,8
Deutschland	159	- 22,4	2 102	13,2	13,2	360	5,0	4 004	12,9	11,1
Ausland	15	x	99	x	6,6	30	x	206	x	6,9
Schalkau, Stadt	291	65,3	614	86,6	2,1	440	46,2	1 141	11,3	2,6
Deutschland	289	66,1	577	94,3	2,0	421	42,7	900	- 2,9	2,1
Ausland	2	-	37	15,6	18,5	19	216,7	241	145,9	12,7
Sonneberg, Stadt	1 149	26,4	2 959	16,8	2,6	2 307	28,2	5 484	20,2	2,4
Deutschland	1 131	26,2	2 879	15,2	2,5	2 282	29,0	5 391	20,1	2,4
Ausland	18	38,5	80	135,3	4,4	25	- 16,7	93	27,4	3,7
Steinach, Stadt	700	37,5	2 207	39,9	3,2	1 176	24,1	3 314	26,7	2,8
Deutschland	695	36,8	2 189	38,8	3,1	1 166	23,1	3 288	25,8	2,8
Ausland	5	x	18	x	3,6	10	x	26	x	2,6
Frankenblick	148	- 2,0	440	- 8,5	3,0	368	12,5	1 020	- 1,8	2,8
Deutschland	134	- 2,9	297	- 28,3	2,2	328	8,3	732	- 21,5	2,2
Ausland	14	7,7	143	113,4	10,2	40	66,7	288	171,7	7,2
Saalfeld-Rudolstadt										
Bad Blankenburg, Stadt	2 040	7,8	4 660	15,7	2,3	3 878	13,2	8 286	14,0	2,1
Deutschland	2 039	7,8	4 659	15,6	2,3	3 876	13,1	8 283	14,0	2,1
Ausland	1	x	1	x	1,0	2	x	3	x	1,5
Cursdorf	207	64,3	699	39,8	3,4	284	51,1	960	31,3	3,4
Deutschland	207	64,3	699	39,8	3,4	284	51,1	960	31,3	3,4
Ausland	-	-	-	-	-	-	-	-	-	-
Lehesten, Stadt	59	- 6,3	135	55,2	2,3	137	26,9	308	93,7	2,2
Deutschland	59	- 6,3	135	55,2	2,3	137	26,9	308	93,7	2,2
Ausland	-	-	-	-	-	-	-	-	-	-
Meura	26	18,2	79	83,7	3,0
Deutschland	26	18,2	79	83,7	3,0
Ausland	-	-	-	-	-	-	-	-	-	-
Oberweißbach/Thür. Wald, Stadt	95	- 5,0	324	27,1	3,4	188	18,2	580	23,7	3,1
Deutschland	95	- 5,0	324	27,1	3,4	188	18,2	580	23,7	3,1
Ausland	-	-	-	-	-	-	-	-	-	-
Rudolstadt, Stadt	1 072	- 16,0	2 645	- 21,6	2,5	2 272	- 1,6	5 179	- 10,7	2,3
Deutschland	1 047	- 16,7	2 586	- 22,2	2,5	2 238	-	5 098	- 8,5	2,3
Ausland	25	31,6	59	15,7	2,4	34	- 52,1	81	- 65,2	2,4
Saalfeld/Saale, Stadt	1 675	10,0	7 228	18,1	4,3	3 172	7,5	13 682	22,0	4,3
Deutschland	1 628	10,4	7 102	17,9	4,4	3 085	7,5	13 475	21,9	4,4
Ausland	47	- 2,1	126	31,3	2,7	87	6,1	207	26,2	2,4
Schwarzburg	15	- 87,7	28	- 90,3	1,9	21	- 91,5	48	- 90,9	2,3
Deutschland	15	- 87,7	28	- 90,3	1,9	21	- 91,1	48	- 90,6	2,3
Ausland	-	x	-	x	-	-	x	-	x	-

Noch: 9. Ankünfte, Übernachtungen und Aufenthaltsdauer der Gäste in Beherbergungsstätten
nach ausgewählten Gemeinden und dem ständigen Wohnsitz der Gäste (ohne Camping)

Landkreis Gemeinde Ständiger Wohnsitz der Gäste	Februar 2015					Januar bis Februar 2015				
	Ankünfte		Übernachtungen		durch- schnittliche Aufenthalts- dauer	Ankünfte		Übernachtungen		durch- schnittliche Aufenthalts- dauer
	insgesamt	Veränderung gegenüber dem Vorjahres- monat	insgesamt	Veränderung gegenüber dem Vorjahres- monat		insgesamt	Veränderung gegenüber dem Vorjahres- zeitraum	insgesamt	Veränderung gegenüber dem Vorjahres- zeitraum	
	Anzahl	%	Anzahl	%		Anzahl	%	Anzahl	%	
Noch: Saalfeld-Rudolstadt										
Leutenberg, Stadt	107	189,2	211	214,9	2,0	180	46,3	406	23,0	2,3
Deutschland	107	189,2	211	214,9	2,0	180	46,3	406	23,0	2,3
Ausland	-	-	-	-	-	-	-	-	-	-
Saalfelder Höhe	468	7,6	1 008	11,5	2,2	871	- 11,9	1 872	- 7,8	2,1
Deutschland	457	6,0	986	9,6	2,2	855	- 13,0	1 843	- 8,9	2,2
Ausland	11	175,0	22	x	2,0	16	166,7	29	x	1,8
Uhlstädt-Kirchhasel	472	68,6	2 583	13,7	5,5	930	51,0	4 798	18,5	5,2
Deutschland	460	66,1	2 565	14,1	5,6	907	48,7	4 761	18,4	5,2
Ausland	12	x	18	- 18,2	1,5	23	283,3	37	37,0	1,6
Unterwellenborn	169	- 9,6	338	17,8	2,0	345	2,1	733	17,5	2,1
Deutschland	163	- 10,4	324	14,9	2,0	336	3,1	716	22,2	2,1
Ausland	6	20,0	14	180,0	2,3	9	- 25,0	17	- 55,3	1,9
Königsee-Rottenbach, Stadt	187	- 20,8	375	- 7,4	2,0	431	- 17,9	830	- 30,8	1,9
Deutschland	177	- 22,4	338	- 6,1	1,9	409	- 18,7	754	- 19,8	1,8
Ausland	10	25,0	37	- 17,8	3,7	22	-	76	- 70,8	3,5
Saale-Holzland-Kreis										
Bad Klosterlausnitz	1 756	10,7	16 027	6,1	9,1	3 446	14,3	32 185	4,2	9,3
Deutschland	1 583	6,0	15 845	5,6	10,0	3 116	8,5	31 787	3,5	10,2
Ausland	173	86,0	182	85,7	1,1	330	130,8	398	156,8	1,2
Eisenberg, Stadt	215	- 15,7	322	- 15,0	1,5	397	- 29,4	604	- 27,0	1,5
Deutschland	215	- 15,7	322	- 15,0	1,5	397	- 28,9	604	- 26,6	1,5
Ausland	-	x	-	x	-	-	x	-	x	-
Hermsdorf, Stadt	209	8,9	310	36,0	1,5	347	- 31,7	526	- 22,5	1,5
Deutschland	194	14,1	295	43,2	1,5	326	- 29,7	505	- 20,1	1,5
Ausland	15	- 31,8	15	- 31,8	1,0	21	- 52,3	21	- 55,3	1,0
Stadtroda, Stadt	222	- 12,3	525	5,6	2,4	454	1,3	1 029	12,1	2,3
Deutschland	215	- 10,4	517	7,9	2,4	439	0,9	1 005	11,7	2,3
Ausland	7	- 46,2	8	- 55,6	1,1	15	15,4	24	33,3	1,6
Saale-Orla-Kreis										
Bad Lobenstein, Stadt	428	- 15,4	6 367	- 2,5	14,9	875	- 10,7	11 647	4,0	13,3
Deutschland	424	- 16,2	6 292	- 3,6	14,8	860	- 11,5	11 527	3,2	13,4
Ausland	4	x	75	x	18,8	15	87,5	120	x	8,0
Neustadt an der Orla, Stadt	351	- 5,9	599	- 8,5	1,7	761	- 1,0	1 281	- 4,7	1,7
Deutschland	338	- 2,0	580	- 1,0	1,7	723	- 0,4	1 220	- 1,5	1,7
Ausland	13	- 53,6	19	- 72,5	1,5	38	- 11,6	61	- 41,9	1,6
Schleiz, Stadt	223	- 32,6	341	- 14,1	1,5	461	- 29,8	649	- 24,7	1,4
Deutschland	189	- 27,6	302	- 5,3	1,6	407	- 22,2	573	- 16,8	1,4
Ausland	34	- 51,4	39	- 50,0	1,1	54	- 59,7	76	- 56,1	1,4
Triptis, Stadt	338	18,6	723	50,0	2,1	649	24,8	1 380	35,4	2,1
Deutschland	288	19,0	654	49,0	2,3	543	26,3	1 230	33,1	2,3
Ausland	50	16,3	69	60,5	1,4	106	17,8	150	57,9	1,4
Ziegenrück, Stadt	370	30,3	832	18,2	2,2	580	29,8	1 337	16,6	2,3
Deutschland	359	27,3	818	16,5	2,3	563	28,0	1 312	15,1	2,3
Ausland	11	x	14	x	1,3	17	142,9	25	257,1	1,5
Wurzbach, Stadt	1 201	27,6	4 849	33,0	4,0	1 889	17,3	6 878	15,0	3,6
Deutschland	1 185	27,7	4 828	33,6	4,1	1 861	17,3	6 830	15,4	3,7
Ausland	16	23,1	21	- 34,4	1,3	28	16,7	48	- 20,0	1,7

Noch: 9. Ankünfte, Übernachtungen und Aufenthaltsdauer der Gäste in Beherbergungsstätten
nach ausgewählten Gemeinden und dem ständigen Wohnsitz der Gäste (ohne Camping)

Landkreis Gemeinde Ständiger Wohnsitz der Gäste	Februar 2015					Januar bis Februar 2015				
	Ankünfte		Übernachtungen		durch- schnittliche Aufenthalts- dauer	Ankünfte		Übernachtungen		durch- schnittliche Aufenthalts- dauer
	insgesamt	Veränderung gegenüber dem Vorjahres- monat	insgesamt	Veränderung gegenüber dem Vorjahres- monat		insgesamt	Veränderung gegenüber dem Vorjahres- zeitraum	insgesamt	Veränderung gegenüber dem Vorjahres- zeitraum	
	Anzahl	%	Anzahl	%	Tage	Anzahl	%	Anzahl	%	Tage
Noch: Saale-Orla-Kreis										
Saalebürg-Ebersdorf, Stadt	331	15,7	752	32,2	2,3	644	39,4	1 528	32,3	2,4
Deutschland	312	17,3	715	32,2	2,3	617	41,8	1 474	31,7	2,4
Ausland	19	- 5,0	37	32,1	1,9	27	-	54	50,0	2,0
Greiz										
Berga/Elster, Stadt	70	- 12,5	134	6,3	1,9	124	- 28,7	227	- 11,7	1,8
Deutschland	66	- 14,3	117	- 4,9	1,8	120	- 29,8	204	- 19,7	1,7
Ausland	4	33,3	17	x	4,3	4	33,3	23	x	5,8
Greiz, Stadt	351	- 40,5	774	- 20,6	2,2	655	- 40,8	1 520	- 21,7	2,3
Deutschland	343	- 38,9	753	- 18,7	2,2	637	- 39,8	1 486	- 18,6	2,3
Ausland	8	- 72,4	21	- 57,1	2,6	18	- 62,5	34	- 70,4	1,9
Langenwetzendorf	59	- 33,0	110	- 54,4	1,9	165	- 4,1	266	- 19,6	1,6
Deutschland	59	- 33,0	110	- 54,4	1,9	165	- 4,1	266	- 19,6	1,6
Ausland	-	-	-	-	-	-	-	-	-	-
Weida, Stadt	125	19,0	179	- 2,2	1,4	283	22,5	467	21,9	1,7
Deutschland	125	19,0	179	- 2,2	1,4	283	22,5	467	21,9	1,7
Ausland	-	-	-	-	-	-	-	-	-	-
Zeulenroda-Triebes, Stadt	1 206	- 35,2	2 151	- 31,2	1,8	2 588	- 17,0	4 790	- 10,2	1,9
Deutschland	1 161	- 35,3	2 020	- 32,8	1,7	2 482	- 15,8	4 501	- 10,5	1,8
Ausland	45	- 30,8	131	9,2	2,9	106	- 37,6	289	- 6,8	2,7
Mohlsdorf-Teichwolframsdorf	440	46,7	1 072	11,4	2,4	822	52,8	1 990	14,2	2,4
Deutschland	440	46,7	1 072	11,4	2,4	822	52,8	1 990	14,2	2,4
Ausland	-	-	-	-	-	-	-	-	-	-
Altenburger Land										
Altenburg, Stadt	1 743	- 16,3	3 612	- 9,6	2,1	3 150	- 11,4	6 549	- 5,6	2,1
Deutschland	1 680	- 15,4	3 484	- 8,8	2,1	3 037	- 10,8	6 278	- 5,3	2,1
Ausland	63	- 35,1	128	- 27,7	2,0	113	- 26,1	271	- 12,6	2,4
Meuselwitz, Stadt	134	109,4	425	272,8	3,2	190	66,7	594	195,5	3,1
Deutschland	119	85,9	268	135,1	2,3	172	50,9	398	98,0	2,3
Ausland	15	x	157	x	10,5	18	x	196	x	10,9
Schmölln, Stadt	383	6,7	756	10,2	2,0	772	22,5	1 583	30,7	2,1
Deutschland	371	5,4	702	6,4	1,9	748	21,2	1 477	27,4	2,0
Ausland	12	71,4	54	107,7	4,5	24	84,6	106	103,8	4,4

**10. Ankünfte, Übernachtungen und Aufenthaltsdauer der Gäste in Beherbergungsstätten
in Städten des Vereins Städtetourismus in Thüringen e.V. (ohne Camping)**

Stadt ----- Ständiger Wohnsitz der Gäste	Februar 2015					Januar bis Februar 2015				
	Ankünfte		Übernachtungen		durch- schnittliche Aufenthalts- dauer	Ankünfte		Übernachtungen		durch- schnittliche Aufenthalts- dauer
	insgesamt	Veränderung gegenüber dem Vorjahres- monat	insgesamt	Veränderung gegenüber dem Vorjahres- monat		insgesamt	Veränderung gegenüber dem Vorjahres- zeitraum	insgesamt	Veränderung gegenüber dem Vorjahres- zeitraum	
	Anzahl	%	Anzahl	%	Tage	Anzahl	%	Anzahl	%	Tage
Altenburg	1 743	- 16,3	3 612	- 9,6	2,1	3 150	- 11,4	6 549	- 5,6	2,1
Deutschland	1 680	- 15,4	3 484	- 8,8	2,1	3 037	- 10,8	6 278	- 5,3	2,1
Ausland	63	- 35,1	128	- 27,7	2,0	113	- 26,1	271	- 12,6	2,4
Apolda	1 636	- 3,6	3 288	- 9,0	2,0	2 968	- 5,7	6 459	- 8,1	2,2
Deutschland	1 557	- 3,3	3 122	- 8,7	2,0	2 825	- 5,5	6 180	- 7,6	2,2
Ausland	79	- 9,2	166	- 14,4	2,1	143	- 8,9	279	- 17,2	2,0
Arnstadt	2 085	- 6,5	3 236	- 13,5	1,6	4 085	- 14,8	6 918	- 17,8	1,7
Deutschland	1 961	- 6,1	3 015	- 15,5	1,5	3 818	- 15,1	6 422	- 18,0	1,7
Ausland	124	- 12,7	221	25,6	1,8	267	- 11,0	496	- 14,9	1,9
Eisenach	9 665	- 3,1	17 240	1,4	1,8	18 653	- 1,1	33 613	4,4	1,8
Deutschland	8 930	- 0,6	15 529	4,2	1,7	17 266	1,7	30 435	7,2	1,8
Ausland	735	- 26,0	1 711	- 18,7	2,3	1 387	- 26,1	3 178	- 16,0	2,3
Erfurt	26 531	0,2	44 748	2,9	1,7	51 037	- 2,9	86 343	- 1,6	1,7
Deutschland	25 005	0,9	41 984	5,5	1,7	47 880	- 2,2	80 481	0,8	1,7
Ausland	1 526	- 11,0	2 764	- 25,4	1,8	3 157	- 12,8	5 862	- 25,8	1,9
Gera	6 264	4,2	12 885	29,0	2,1	12 965	7,6	25 245	20,6	1,9
Deutschland	5 388	2,1	10 700	20,7	2,0	11 333	5,6	21 675	17,6	1,9
Ausland	876	19,5	2 185	94,4	2,5	1 632	24,2	3 570	42,2	2,2
Gotha	5 057	7,3	10 078	17,5	2,0	9 486	- 6,9	19 410	- 1,8	2,0
Deutschland	4 654	15,2	9 219	18,9	2,0	8 711	- 1,6	17 669	- 2,2	2,0
Ausland	403	- 40,1	859	4,5	2,1	775	- 41,9	1 741	2,4	2,2
Greiz	351	- 40,5	774	- 20,6	2,2	655	- 40,8	1 520	- 21,7	2,3
Deutschland	343	- 38,9	753	- 18,7	2,2	637	- 39,8	1 486	- 18,6	2,3
Ausland	8	- 72,4	21	- 57,1	2,6	18	- 62,5	34	- 70,4	1,9
Ilmenau	3 300	55,3	7 335	48,7	2,2	6 236	26,7	14 011	28,0	2,2
Deutschland	3 061	52,5	6 659	53,4	2,2	5 761	24,5	12 531	27,9	2,2
Ausland	239	102,5	676	14,0	2,8	475	62,7	1 480	28,7	3,1
Jena	10 600	15,0	17 170	- 2,1	1,6	20 897	18,4	34 832	2,1	1,7
Deutschland	9 157	12,6	14 665	3,0	1,6	18 109	16,9	29 524	6,5	1,6
Ausland	1 443	33,1	2 505	- 24,3	1,7	2 788	29,0	5 308	- 17,1	1,9

Noch: 10. Ankünfte, Übernachtungen und Aufenthaltsdauer der Gäste in Beherbergungsstätten
in Städten des Vereins Städtetourismus in Thüringen e.V. (ohne Camping)

Stadt Ständiger Wohnsitz der Gäste	Februar 2015					Januar bis Februar 2015				
	Ankünfte		Übernachtungen		durch- schnittliche Aufenthalts- dauer	Ankünfte		Übernachtungen		durch- schnittliche Aufenthalts- dauer
	insgesamt	Veränderung gegenüber dem Vorjahres- monat	insgesamt	Veränderung gegenüber dem Vorjahres- monat		insgesamt	Veränderung gegenüber dem Vorjahres- zeitraum	insgesamt	Veränderung gegenüber dem Vorjahres- zeitraum	
	Anzahl	%	Anzahl	%	Tage	Anzahl	%	Anzahl	%	Tage
Meiningen	1 497	12,5	2 640	12,1	1,8	2 888	4,5	5 359	8,8	1,9
Deutschland	1 413	18,4	2 450	14,4	1,7	2 739	6,3	5 012	8,8	1,8
Ausland	84	- 39,1	190	- 11,2	2,3	149	- 20,3	347	8,8	2,3
Mühlhausen	2 698	- 0,2	5 210	5,8	1,9	4 737	- 2,5	9 389	4,6	2,0
Deutschland	2 530	5,2	4 919	11,2	1,9	4 418	2,0	8 799	9,1	2,0
Ausland	168	- 43,4	291	- 42,1	1,7	319	- 39,1	590	- 35,3	1,8
Nordhausen	2 185	- 8,4	4 151	- 22,9	1,9	4 140	- 8,8	7 996	- 16,6	1,9
Deutschland	2 036	- 9,3	3 898	- 17,1	1,9	3 896	- 9,7	7 542	- 11,6	1,9
Ausland	149	6,4	253	- 63,1	1,7	244	8,4	454	- 57,0	1,9
Rudolstadt	1 072	- 16,0	2 645	- 21,6	2,5	2 272	- 1,6	5 179	- 10,7	2,3
Deutschland	1 047	- 16,7	2 586	- 22,2	2,5	2 238	-	5 098	- 8,5	2,3
Ausland	25	31,6	59	15,7	2,4	34	- 52,1	81	- 65,2	2,4
Saalfeld	1 675	10,0	7 228	18,1	4,3	3 172	7,5	13 682	22,0	4,3
Deutschland	1 628	10,4	7 102	17,9	4,4	3 085	7,5	13 475	21,9	4,4
Ausland	47	- 2,1	126	31,3	2,7	87	6,1	207	26,2	2,4
Schmalkalden	1 157	9,5	2 450	19,0	2,1	2 286	2,5	4 976	10,8	2,2
Deutschland	1 136	8,8	2 417	18,7	2,1	2 240	2,1	4 892	10,4	2,2
Ausland	21	61,5	33	57,1	1,6	46	31,4	84	35,5	1,8
Sondershausen	934	- 11,0	2 105	5,7	2,3	1 791	4,8	3 853	19,8	2,2
Deutschland	915	- 12,1	2 055	4,6	2,2	1 751	4,1	3 763	19,8	2,1
Ausland	19	111,1	50	85,2	2,6	40	48,1	90	20,0	2,3
Suhl	6 878	0,2	20 272	- 0,6	2,9	13 961	2,8	38 340	5,5	2,7
Deutschland	6 713	0,2	19 423	- 1,7	2,9	13 594	2,7	36 673	5,1	2,7
Ausland	165	1,2	849	33,9	5,1	367	9,2	1 667	15,0	4,5
Weimar	18 199	8,2	32 447	7,8	1,8	34 403	4,6	62 184	5,7	1,8
Deutschland	17 025	8,6	30 176	10,5	1,8	32 129	6,8	57 801	9,1	1,8
Ausland	1 174	3,3	2 271	- 18,9	1,9	2 274	- 18,8	4 383	- 25,3	1,9
Ausgewählte Städte zusammen	103 527	3,4	199 514	4,7	1,9	199 782	1,6	385 858	3,3	1,9
Deutschland	96 179	4,0	184 156	6,3	1,9	185 467	2,4	355 736	5,1	1,9
Ausland	7 348	- 3,8	15 358	- 11,2	2,1	14 315	- 7,9	30 122	- 13,8	2,1

**11. Beherbergungsstätten, angebotene Gästebetten und Kapazitätsauslastung
nach Betriebsarten sowie Campingplätze**

Betriebsart	Februar 2015								Jan. - Feb. 2015
	Betriebe			in den Betrieben angebotene Betten/Schlafgelegenheiten ¹⁾					durch- schnittliche Auslastung
	insgesamt	darunter geöffnete ²⁾		insgesamt	Veränderung gegenüber dem Vorjahres- monat	durch- schnittliche Auslastung	nachrichtlich		
		zusammen	Veränderung gegenüber dem Vorjahres- monat				maximales Angebot an Schlaf- gelegenheiten der letzten 13 Monate	Anteil der aktuell angebotenen Schlaf- gelegenheiten am Maximum	
Anzahl		%	Anzahl	%		Anzahl	%		
Hotels, Gasthöfe, Pensionen	973	928	- 0,1	44 356	1,7	31,9	46 455	95,5	28,4
Hotels (ohne Hotels garnis)	378	366	1,7	30 287	1,0	36,2	31 378	96,5	31,9
Hotels garnis	73	68	3,0	3 970	15,8	28,0	4 139	95,9	24,7
Gasthöfe	334	315	- 4,3	6 333	- 3,5	19,3	6 928	91,4	17,9
Pensionen	188	179	2,9	3 766	3,6	22,2	4 010	93,9	21,2
Ferienunterkünfte und ähnliche Beherbergungsstätten	246	205	1,0	9 896	- 1,3	21,2	13 020	76,0	18,3
Erholungs- und Ferienheime	12	12	9,1	763	11,7	27,3	765	99,7	23,1
Ferienhäuser und Ferienwohnungen	123	99	1,0	3 036	0,4	27,1	4 475	67,8	22,9
Jugendherbergen und Hütten	111	94	-	6 097	- 3,6	17,5	7 780	78,4	15,4
Sonstige tourismusrelevante Unterkünfte	62	60	- 1,6	7 970	0,7	72,3	8 132	98,0	65,9
Vorsorge- u. Rehabilitations- kliniken	33	33	-	5 982	1,0	84,3	5 992	99,8	76,8
Schulungsheime	29	27	- 3,6	1 988	- 0,4	36,3	2 140	92,9	33,4
Beherbergungsstätten insgesamt	1 281	1 193	-	62 222	1,1	35,4	67 607	92,0	31,6
Campingplätze ³⁾	65	24	4,3	5 984	10,0	x	41 448	14,4	x

1) Doppelbetten zählen als 2 Schlafgelegenheiten. Für Camping (Urlaubscamping ohne Dauercamping) wird 1 Stellplatz in 4 Schlafgelegenheiten umgerechnet. - 2) ganz oder teilweise geöffnet - 3) Campingplätze ohne Betriebe mit ausschließlich Dauercamping

12. Beherbergungsstätten, angebotene Gästebetten und Kapazitätsauslastung nach Reisegebieten sowie Campingplätze

Reisegebiet	Februar 2015								Jan. - Feb. 2015
	Betriebe			in den Betrieben angebotene Betten/Schlafgelegenheiten ¹⁾					durchschnittliche Auslastung
	insgesamt	darunter geöffnete ²⁾		insgesamt	Veränderung gegenüber dem Vorjahresmonat	durchschnittliche Auslastung	nachrichtlich		
		zusammen	Veränderung gegenüber dem Vorjahresmonat				maximales Angebot an Schlafgelegenheiten der letzten 13 Monate	Anteil der aktuell angebotenen Schlafgelegenheiten am Maximum	
Anzahl		%	Anzahl	%	Anzahl	%			
Eichsfeld	59	56	1,8	2 404	0,4	31,7	2 497	96,3	29,5
Hainich	57	52	-	2 550	0,2	34,7	2 811	90,7	32,8
Kyffhäuser	39	35	- 2,8	1 849	- 1,5	29,6	2 375	77,9	27,1
Saaleland	60	53	-	2 164	- 0,6	45,9	2 526	85,7	41,9
Städte Eisenach, Erfurt, Jena, Weimar	164	162	-	13 005	4,2	30,7	13 153	98,9	28,4
Südharz	38	36	2,9	1 649	0,7	21,0	1 915	86,1	18,4
Thüringer Rhön	83	72	- 2,7	2 966	2,2	33,2	3 356	88,4	30,6
Thüringer Vogtland	65	62	5,1	2 956	1,1	23,5	3 284	90,0	22,8
Thüringer Wald	620	575	- 0,5	27 729	- 0,3	40,3	30 264	91,6	34,9
Übriges Thüringen	96	90	1,1	4 950	2,5	33,3	5 426	91,2	29,2
Thüringen insgesamt	1 281	1 193	-	62 222	1,1	35,4	67 607	92,0	31,6
Campingplätze ³⁾	65	24	4,3	5 984	10,0	x	41 448	14,4	x

1) Doppelbetten zählen als 2 Schlafgelegenheiten. Für Camping (Urlaubscamping ohne Dauercamping) wird 1 Stellplatz in 4 Schlafgelegenheiten umgerechnet. - 2) ganz oder teilweise geöffnet - 3) Campingplätze ohne Betriebe mit ausschließlich Dauercamping

13. Beherbergungsstätten, angebotene Gästebetten und Kapazitätsauslastung nach Gemeindegruppen (ohne Camping)

Gemeindegruppe	Februar 2015								Jan. - Feb. 2015
	Betriebe			in den Betrieben angebotene Betten/Schlafgelegenheiten ¹⁾					durchschnittliche Auslastung
	insgesamt	darunter geöffnete ²⁾		insgesamt	Veränderung gegenüber dem Vorjahresmonat	durchschnittliche Auslastung	nachrichtlich		
		zusammen	Veränderung gegenüber dem Vorjahresmonat				maximales Angebot an Schlafgelegenheiten der letzten 13 Monate	Anteil der aktuell angebotenen Schlafgelegenheiten am Maximum	
Anzahl		%	Anzahl	%	Anzahl	%			
Heilbäder zusammen	128	125	1,6	9 787	1,1	60,5	9 935	98,5	54,8
Mineral-, Moor-, Sole- und Thermalbäder	84	81	2,5	6 355	1,4	60,9	6 470	98,2	56,2
Orte mit Kurbetrieb	13	13	-	1 287	-	67,0	1 293	99,5	61,6
heilklimatische Kurorte	20	20	-	1 224	- 1,4	57,6	1 251	97,8	46,7
Kneippkurorte	11	11	-	921	3,4	52,6	921	100,0	46,6
Luftkurorte	54	54	- 1,8	5 088	- 1,4	62,5	5 155	98,7	51,8
Erholungsorte	214	197	1,5	8 192	1,5	36,0	9 319	87,9	30,3
Sonstige Gemeinden	885	817	- 0,5	39 155	1,3	25,4	43 198	90,6	23,4
Gemeindegruppen insgesamt	1 281	1 193	-	62 222	1,1	35,4	67 607	92,0	31,6

1) Doppelbetten zählen als 2 Schlafgelegenheiten. - 2) ganz oder teilweise geöffnet

14. Beherbergungsstätten, angebotene Gästebetten und Kapazitätsauslastung nach Kreisen (ohne Camping)

Kreisfreie Stadt Landkreis Land	Februar 2015								Jan. - Feb. 2015
	Betriebe			in den Betrieben angebotene Betten/Schlafgelegenheiten ¹⁾					durch- schnittliche Auslastung
	insgesamt	darunter geöffnete ²⁾		insgesamt	Veränderung gegenüber dem Vorjahres- monat	durch- schnittliche Auslastung	nachrichtlich		
		zusammen	Veränderung gegenüber dem Vorjahres- monat				maximales Angebot an Schlaf- gelegenheiten der letzten 13 Monate	Anteil der aktuell angebotenen Schlaf- gelegenheiten am Maximum	
Anzahl		%	Anzahl	%	Anzahl	%			
Stadt Erfurt	62	62	- 1,6	4 928	0,9	32,5	4 946	99,6	29,8
Stadt Gera	17	17	21,4	1 453	5,7	31,7	1 490	97,5	29,5
Stadt Jena	27	26	- 3,7	1 863	- 0,3	32,9	1 907	97,7	31,7
Stadt Suhl	21	20	-	1 668	0,4	43,4	1 715	97,3	38,9
Stadt Weimar	44	43	- 2,3	4 132	9,7	28,1	4 166	99,2	25,6
Stadt Eisenach	31	31	10,7	2 082	6,4	29,7	2 134	97,6	27,6
Eichsfeld	54	51	2,0	2 269	0,1	33,2	2 362	96,1	31,0
Nordhausen	38	36	2,9	1 649	0,7	21,0	1 915	86,1	18,4
Wartburgkreis	91	79	1,3	4 001	4,6	48,0	4 422	90,5	43,7
Unstrut-Hainich-Kreis	48	45	2,3	2 246	0,0	37,5	2 362	95,1	35,7
Kyffhäuserkreis	39	35	- 2,8	1 849	- 1,5	29,6	2 375	77,9	27,1
Schmalkalden-Meiningen	128	118	- 1,7	5 533	0,4	47,3	6 015	92,0	40,8
Gotha	93	90	- 2,2	5 760	- 2,3	42,3	6 067	94,9	36,0
Sömmerda	21	20	17,6	609	24,5	22,8	751	81,1	20,5
Hildburghausen	67	64	- 1,5	2 814	- 1,4	49,5	3 012	93,4	41,1
Ilm-Kreis	98	91	-	3 696	6,3	30,9	3 991	92,6	27,2
Weimarer Land	56	53	- 3,6	3 423	-	38,4	3 623	94,5	33,6
Sonneberg	49	46	- 2,1	1 591	- 7,6	34,8	1 844	86,3	30,2
Saalfeld-Rudolstadt	107	94	- 2,1	3 723	- 3,8	21,8	4 455	83,6	19,6
Saale-Holzland-Kreis	52	47	-	1 965	- 1,0	45,9	2 237	87,8	42,0
Saale-Orla-Kreis	71	63	1,6	2 547	1,5	27,4	2 972	85,7	22,8
Greiz	41	38	- 2,6	1 331	- 4,7	15,0	1 622	82,1	15,5
Altenburger Land	26	24	4,3	1 090	2,2	21,1	1 224	89,1	19,0
Thüringen	1 281	1 193	-	62 222	1,1	35,4	67 607	92,0	31,6

1) Doppelbetten zählen als 2 Schlafgelegenheiten. - 2) ganz oder teilweise geöffnet

**15. Beherbergungsstätten, angebotene Gästebetten und Kapazitätsauslastung
nach Kreisen und ausgewählten Betriebsarten**

Kreisfreie Stadt Landkreis ----- Betriebsart	Februar 2015								Jan. - Feb. 2015
	Betriebe			in den Betrieben angebotene Betten/Schlafgelegenheiten ¹⁾					durch- schnittliche Auslastung
	insgesamt	darunter geöffnete ²⁾		insgesamt	Veränderung gegenüber dem Vorjahres- monat	durch- schnittliche Auslastung	nachrichtlich		
		zusammen	Veränderung gegenüber dem Vorjahres- monat				maximales Angebot an Schlaf- gelegenheiten der letzten 13 Monate	Anteil der aktuell angebotenen Schlaf- gelegenheiten am Maximum	
Anzahl		%	Anzahl	%		Anzahl	%		
Stadt Erfurt									
Hotels, Gasthöfe, Pensionen	52	52	- 1,9	4 220	0,8	33,3	4 229	99,8	30,6
darunter									
Hotels (ohne Hotels garnis)	21	21	-	2 986	0,7	34,4	2 986	100,0	31,6
Gasthöfe	10	10	- 9,1	193	- 7,7	20,1	196	98,5	19,5
Stadt Gera									
Hotels, Gasthöfe, Pensionen	15	15	7,1	1 378	0,2	32,2	1 415	97,4	30,1
darunter									
Hotels (ohne Hotels garnis)	6	6	-	1 025	-	33,2	1 025	100,0	29,9
Gasthöfe	4	4	-	81	- 5,8	29,4	86	94,2	30,2
Stadt Jena									
Hotels, Gasthöfe, Pensionen	25	24	-	1 655	0,6	35,1	1 696	97,6	33,3
darunter									
Hotels (ohne Hotels garnis)	9	9	12,5	1 128	1,7	36,4	1 137	99,2	34,4
Gasthöfe	6	6	-	219	2,8	29,6	221	99,1	30,1
Stadt Suhl									
Hotels, Gasthöfe, Pensionen	17	17	-	1 582	0,4	43,6	1 589	99,6	39,5
darunter									
Hotels (ohne Hotels garnis)	7	7	16,7	1 345	2,8	47,4	1 348	99,8	42,7
Gasthöfe	6	6	-	77	-	32,1	77	100,0	24,9
Stadt Weimar									
Hotels, Gasthöfe, Pensionen	34	33	-	3 421	13,2	26,2	3 453	99,1	23,8
darunter									
Hotels (ohne Hotels garnis)	12	12	-	2 047	-	28,0	2 047	100,0	26,1
Gasthöfe	3	3	-	61	- 1,6	14,6	63	96,8	15,0
Stadt Eisenach									
Hotels, Gasthöfe, Pensionen	29	29	16,0	1 919	8,1	30,3	1 971	97,4	28,5
darunter									
Hotels (ohne Hotels garnis)	15	15	15,4	1 464	6,0	31,9	1 480	98,9	30,0
Gasthöfe	4	4	-	87	-	19,2	91	95,6	15,4
Eichsfeld									
Hotels, Gasthöfe, Pensionen	37	36	-	1 305	- 0,7	23,2	1 373	95,0	22,3
darunter									
Hotels (ohne Hotels garnis)	15	15	-	965	- 0,3	27,8	973	99,2	26,5
Gasthöfe	18	17	-	284	- 2,1	9,9	344	82,6	9,9
Nordhausen									
Hotels, Gasthöfe, Pensionen	27	27	3,8	1 147	1,0	25,0	1 339	85,7	22,0
darunter									
Hotels (ohne Hotels garnis)	15	15	-	858	- 0,3	24,6	1 050	81,7	21,8
Gasthöfe	5	5	-	95	1,1	18,3	95	100,0	14,9

1) Doppelbetten zählen als 2 Schlafgelegenheiten. - 2) ganz oder teilweise geöffnet

Noch: 15. Beherbergungsstätten, angebotene Gästebetten und Kapazitätsauslastung
nach Kreisen und ausgewählten Betriebsarten

Kreisfreie Stadt Landkreis ----- Betriebsart	Februar 2015								Jan. - Feb. 2015
	Betriebe			in den Betrieben angebotene Betten/Schlafgelegenheiten ¹⁾					durch- schnittliche Auslastung
	insgesamt	darunter geöffnete ²⁾		insgesamt	Veränderung gegenüber dem Vorjahres- monat	durch- schnittliche Auslastung	nachrichtlich		
		zusammen	Veränderung gegenüber dem Vorjahres- monat				maximales Angebot an Schlaf- gelegenheiten der letzten 13 Monate	Anteil der aktuell angebotenen Schlaf- gelegenheiten am Maximum	
Anzahl		%	Anzahl	%		Anzahl	%		
Wartburgkreis									
Hotels, Gasthöfe, Pensionen	64	59	1,7	1 791	5,3	19,7	1 931	92,7	17,7
darunter									
Hotels (ohne Hotels garnis)	25	25	4,2	1 160	6,1	25,1	1 173	98,9	22,3
Gasthöfe	28	24	-	485	4,8	8,8	595	81,5	7,9
Unstrut-Hainich-Kreis									
Hotels, Gasthöfe, Pensionen	34	33	-	1 275	- 1,1	19,2	1 322	96,4	17,6
darunter									
Hotels (ohne Hotels garnis)	16	15	-	875	- 1,7	21,1	913	95,8	18,9
Gasthöfe	9	9	- 10,0	220	- 4,8	8,4	227	96,9	9,0
Kyffhäuserkreis									
Hotels, Gasthöfe, Pensionen	23	21	-	681	0,7	27,8	727	93,7	26,9
darunter									
Hotels (ohne Hotels garnis)	5	5	-	364	0,3	37,8	372	97,8	36,4
Gasthöfe	13	11	10,0	245	11,4	14,4	283	86,6	13,6
Schmalkalden-Meiningen									
Hotels, Gasthöfe, Pensionen	102	98	- 3,0	4 488	- 0,1	46,2	4 633	96,9	39,4
darunter									
Hotels (ohne Hotels garnis)	33	33	3,1	3 146	1,6	53,5	3 202	98,3	44,9
Gasthöfe	40	38	- 7,3	748	- 5,6	28,0	806	92,8	26,2
Gotha									
Hotels, Gasthöfe, Pensionen	72	69	- 4,2	4 423	- 3,6	42,8	4 645	95,2	36,1
darunter									
Hotels (ohne Hotels garnis)	29	28	- 3,4	3 493	- 3,6	48,9	3 674	95,1	41,0
Gasthöfe	22	21	- 8,7	432	- 7,1	21,8	457	94,5	18,5
Sömmerda									
Hotels, Gasthöfe, Pensionen	19	19	11,8	575	17,6	23,4	597	96,3	21,2
darunter									
Hotels (ohne Hotels garnis)	9	9	28,6	381	29,2	24,7	397	96,0	21,5
Gasthöfe	4	4	-	58	1,8	24,9	58	100,0	24,6
Hildburghausen									
Hotels, Gasthöfe, Pensionen	51	50	- 2,0	1 795	- 2,2	46,0	1 854	96,8	36,0
darunter									
Hotels (ohne Hotels garnis)	18	18	-	1 120	0,4	59,2	1 120	100,0	45,0
Gasthöfe	19	18	- 10,0	347	- 11,9	20,2	384	90,4	18,4
Ilm-Kreis									
Hotels, Gasthöfe, Pensionen	75	70	- 2,8	2 814	4,6	33,6	3 007	93,6	30,4
darunter									
Hotels (ohne Hotels garnis)	30	28	- 3,4	1 929	5,9	36,0	2 056	93,8	33,3
Gasthöfe	23	21	- 12,5	425	- 9,8	25,6	464	91,6	22,1

1) Doppelbetten zählen als 2 Schlafgelegenheiten. - 2) ganz oder teilweise geöffnet

Noch: 15. Beherbergungsstätten, angebotene Gästebetten und Kapazitätsauslastung
nach Kreisen und ausgewählten Betriebsarten

Kreisfreie Stadt Landkreis ----- Betriebsart	Februar 2015								Jan. - Feb. 2015
	Betriebe			in den Betrieben angebotene Betten/Schlafgelegenheiten ¹⁾					durch- schnittliche Auslastung
	insgesamt	darunter geöffnete ²⁾		insgesamt	Veränderung gegenüber dem Vorjahres- monat	durch- schnittliche Auslastung	nachrichtlich		
		zusammen	Veränderung gegenüber dem Vorjahres- monat				maximales Angebot an Schlaf- gelegenheiten der letzten 13 Monate	Anteil der aktuell angebotenen Schlaf- gelegenheiten am Maximum	
Anzahl		%	Anzahl	%	Anzahl	%			
Weimarer Land									
Hotels, Gasthöfe, Pensionen	41	38	- 2,6	2 017	2,3	28,6	2 165	93,2	26,0
darunter									
Hotels (ohne Hotels garnis)	16	15	- 6,3	1 377	- 1,4	34,8	1 453	94,8	31,4
Gasthöfe	10	10	- 9,1	203	- 5,1	13,3	203	100,0	11,1
Sonneberg									
Hotels, Gasthöfe, Pensionen	35	34	-	979	0,8	26,6	1 018	96,2	22,5
darunter									
Hotels (ohne Hotels garnis)	11	11	- 8,3	384	- 7,9	23,5	384	100,0	20,1
Gasthöfe	17	16	-	321	- 2,7	25,3	360	89,2	20,7
Saalfeld-Rudolstadt									
Hotels, Gasthöfe, Pensionen	82	73	- 1,4	2 388	- 0,2	16,1	2 763	86,4	15,4
darunter									
Hotels (ohne Hotels garnis)	39	34	3,0	1 441	1,9	16,6	1 709	84,3	15,5
Gasthöfe	32	30	- 3,2	667	- 2,8	15,2	751	88,8	15,0
Saale-Holzland-Kreis									
Hotels, Gasthöfe, Pensionen	38	36	-	1 147	- 1,7	31,1	1 225	93,6	27,6
darunter									
Hotels (ohne Hotels garnis)	14	13	-	665	- 2,2	39,9	719	92,5	34,9
Gasthöfe	17	16	- 5,9	331	- 8,3	21,9	355	93,2	19,7
Saale-Orla-Kreis									
Hotels, Gasthöfe, Pensionen	48	44	2,3	1 463	2,7	24,4	1 555	94,1	20,2
darunter									
Hotels (ohne Hotels garnis)	16	16	-	859	0,7	31,9	871	98,6	24,8
Gasthöfe	22	20	-	396	1,8	14,5	445	89,0	13,8
Greiz									
Hotels, Gasthöfe, Pensionen	29	28	-	949	- 2,0	16,8	990	95,9	17,8
darunter									
Hotels (ohne Hotels garnis)	6	6	-	537	-	17,1	537	100,0	17,5
Gasthöfe	17	17	6,3	268	2,7	13,3	277	96,8	15,7
Altenburger Land									
Hotels, Gasthöfe, Pensionen	24	23	4,5	944	0,9	20,9	958	98,5	18,6
darunter									
Hotels (ohne Hotels garnis)	11	10	11,1	738	0,8	20,0	752	98,1	17,3
Gasthöfe	5	5	- 16,7	90	- 16,7	28,8	90	100,0	29,0

1) Doppelbetten zählen als 2 Schlafgelegenheiten. - 2) ganz oder teilweise geöffnet

**16. Beherbergungsstätten, angebotene Gästebetten und Kapazitätsauslastung
nach ausgewählten Gemeinden (ohne Camping)**

Landkreis Gemeinde	Februar 2015								Jan. - Feb. 2015
	Betriebe			in den Betrieben angebotene Betten/Schlafgelegenheiten ¹⁾					durch- schnittliche Auslastung
	insgesamt	darunter geöffnete ²⁾		insgesamt	Veränderung gegenüber dem Vorjahres- monat	durch- schnittliche Auslastung	nachrichtlich		
		zusammen	Veränderung gegenüber dem Vorjahres- monat				maximales Angebot an Schlaf- gelegenheiten der letzten 13 Monate	Anteil der aktuell angebotenen Schlaf- gelegenheiten am Maximum	
Anzahl		%	Anzahl	%	Anzahl	%			
Eichsfeld									
Dingelstädt, Stadt	3	3	-	57	-	12,5	57	100,0	13,8
Heilbad Heiligenstadt, Stadt	11	11	-	870	- 0,1	50,0	874	99,5	46,3
Küllstedt	3	3	-	50	-	4,3	50	100,0	4,8
Schimberg	6	6	-	139	- 0,7	18,7	143	97,2	14,2
Leinefelde-Worbis, Stadt	11	11	-	343	- 0,6	25,3	346	99,1	22,2
Sonnenstein	4	3	50,0	95	13,1	15,6	105	90,5	15,1
Nordhausen									
Bleicherode, Stadt	3	3	-	147	-	4,3	147	100,0	4,2
Ellrich, Stadt	3	3	-	112	0,9	45,1	112	100,0	36,8
Neustadt/Harz	4	4	-	229	-	17,7	229	100,0	18,9
Nordhausen, Stadt	16	15	7,1	665	2,0	22,3	675	98,5	20,5
Harztor	7	7	-	279	- 0,4	29,5	469	59,5	21,5
Wartburgkreis									
Bad Salzungen, Stadt	10	10	-	842	3,7	63,4	849	99,2	60,1
Dermbach	4	4	-	104	- 1,9	15,5	106	98,1	15,2
Leimbach	3	3	-	50	-	9,0	50	100,0	5,7
Marksuhl	4	3	-	50	-	8,6	68	73,5	8,4
Ruhla, Stadt	11	10	25,0	273	46,0	30,4	343	79,6	23,7
Weilar	3	3	-	61	-	7,7	61	100,0	9,2
Wutha-Farnroda	5	5	-	90	12,5	13,0	90	100,0	11,1
Hörselberg-Hainich	4	4	-	138	3,8	16,4	138	100,0	15,5
Bad Liebenstein, Stadt	13	12	9,1	1 332	3,4	71,6	1 348	98,8	65,6
Unstrut-Hainich-Kreis									
Bad Langensalza, Stadt	9	9	-	494	- 1,4	46,1	501	98,6	43,4
Mühlhausen/Thüringen, Stadt	18	17	-	877	- 0,7	21,2	929	94,4	19,1
Kyffhäuserkreis									
Bad Frankenhausen/Kyffh., Stadt	10	10	-	781	1,7	49,1	784	99,6	44,7
Sondershausen, Stadt	10	8	- 11,1	517	- 4,6	14,5	985	52,5	13,0
Kyffhäuserland	5	4	-	101	- 8,2	.	124	81,5	3,6
Schmalkalden-Meiningen									
Breitungen/Werra	4	3	- 25,0	90	- 10,0	5,2	103	87,4	6,8
Floh-Seligenthal	12	10	11,1	202	10,4	18,8	302	66,9	18,3
Meiningen, Stadt	13	13	8,3	434	19,6	21,7	435	99,8	20,9
Oberhof, Stadt	28	28	-	2 859	0,1	71,4	2 868	99,7	60,4
Oberschönau, Kurort	3	3	-	86	-	35,4	86	100,0	34,7
Schmalkalden, Kurort, Stadt	9	9	-	351	- 5,6	24,9	372	94,4	24,4
Steinbach-Hallenberg, Kurort, Stadt	4	4	- 20,0	85	- 10,5	20,3	91	93,4	22,5
Brotterode-Trusetal, Stadt	12	12	-	361	- 3,5	27,5	404	89,4	21,5
Zella-Mehlis, Stadt	10	8	- 11,1	249	- 2,0	43,1	308	80,8	38,8
Grabfeld	3	3	-	52	-	4,8	52	100,0	6,1
Gotha									
Friedrichroda, Stadt	21	21	- 4,5	2 138	- 3,6	55,7	2 206	96,9	44,0
Georgenthal/Thür. Wald	3	3	-	198	-	35,0	198	100,0	30,2
Gotha, Stadt	14	14	7,7	1 005	7,5	36,0	1 060	94,8	33,0
Luisenthal	4	4	-	269	- 1,5	38,8	273	98,5	36,1
Tabarz/Thür. Wald	11	11	-	921	3,4	52,6	921	100,0	46,6

1) Doppelbetten zählen als 2 Schlafgelegenheiten. - 2) ganz oder teilweise geöffnet

Noch: 16. Beherbergungsstätten, angebotene Gästebetten und Kapazitätsauslastung
nach ausgewählten Gemeinden (ohne Camping)

Landkreis Gemeinde	Februar 2015								Jan. - Feb. 2015
	Betriebe			in den Betrieben angebotene Betten/Schlafgelegenheiten ¹⁾					durch- schnittliche Auslastung
	insgesamt	darunter geöffnete ²⁾		insgesamt	Veränderung gegenüber dem Vorjahres- monat	durch- schnittliche Auslastung	nachrichtlich		
		zusammen	Veränderung gegenüber dem Vorjahres- monat				maximales Angebot an Schlaf- gelegenheiten der letzten 13 Monate	Anteil der aktuell angebotenen Schlaf- gelegenheiten am Maximum	
Anzahl		%	Anzahl	%	Anzahl	%			
Noch: Gotha									
Tambach-Dietharz/Thür. Wald, Stadt	6	6	-	317	- 0,6	19,5	319	99,4	16,4
Waltershausen, Stadt	6	5	- 28,6	144	- 21,3	19,9	175	82,3	19,3
Drei Gleichen	4	4	-	105	-	16,7	105	100,0	13,8
Nesse-Apfelstädt	4	3	-	289	-	20,8	303	95,4	23,8
Hörsel	3	3	-	101	-	9,8	102	99,0	7,8
Sömmerda									
Kölleda, Stadt	5	5	25,0	95	11,8	22,0	98	96,9	20,2
Sömmerda, Stadt	3	3	-	96	1,1	34,9	96	100,0	31,5
Weißensee, Stadt	4	3	50,0	138	29,0	29,2	263	52,5	28,6
Hildburghausen									
Bad Colberg-Heldburg, Stadt	3	3	-	354	- 0,3	64,4	355	99,7	58,0
Eisfeld, Stadt	5	5	-	128	- 1,5	33,5	130	98,5	30,3
Hildburghausen, Stadt	5	5	-	130	-	9,1	134	97,0	9,5
Sachsenbrunn	6	6	-	124	0,8	36,3	124	100,0	32,6
Schleusingen, Stadt	4	3	-	75	-	19,1	93	80,6	20,8
St.Kilian	7	6	-	338	0,6	6,4	459	73,6	7,7
Masserberg	20	20	-	1 288	- 0,8	74,1	1 303	98,8	57,9
Römhild, Stadt	3	3	-	72	-	8,5	72	100,0	11,5
Ilm-Kreis									
Arnstadt, Stadt	12	11	-	525	- 10,1	22,0	603	87,1	22,6
Elgersburg	4	4	-	120	-	39,1	120	100,0	34,5
Frankenhain	3	3	-	97	-	15,2	114	85,1	16,8
Frauenwald	6	6	20,0	236	16,8	41,8	240	98,3	38,3
Gehlberg	3	3	-	121	-	45,6	121	100,0	34,1
Geraberg	3	3	-	111	4,7	17,5	111	100,0	12,9
Großbreitenbach, Stadt	5	5	-	116	- 5,7	30,5	124	93,5	21,3
Amt Wachsenburg	3	3	-	84	-	38,0	84	100,0	37,3
Ilmenau, Stadt	17	15	- 11,8	1 072	6,5	24,4	1 146	93,5	23,0
Neustadt am Rennsteig	6	6	20,0	254	5,8	67,9	256	99,2	53,2
Plaue, Stadt	3	3	50,0	177	210,5	51,7	177	100,0	42,7
Schmiedefeld am Rennsteig	8	8	-	179	0,6	50,0	179	100,0	40,3
Ilmtal	5	5	25,0	169	89,9	8,9	178	94,9	8,9
Weimarer Land									
Apolda, Stadt	3	3	- 25,0	416	- 2,8	28,2	423	98,3	26,3
Bad Berka, Stadt	9	9	-	674	-	55,5	680	99,1	49,8
Bad Sulza, Stadt	15	13	8,3	977	0,8	57,6	1 059	92,3	50,8
Mönchenholzhausen	3	3	-	204	-	34,3	204	100,0	25,8
Nohra	3	3	-	227	38,4	14,2	227	100,0	12,3
Ilmtal-Weinstraße	3	3	-	110	1,9	14,4	114	96,5	11,1
Sonneberg									
Lauscha, Stadt	5	5	-	112	-	34,5	112	100,0	27,0
Neuhaus am Rennweg, Stadt	14	12	-	493	- 1,2	43,0	548	90,0	37,4
Neuhaus-Schierschnitz	3	3	-	115	-	68,4	115	100,0	65,7
Schalkau, Stadt	4	4	-	117	-	18,7	161	72,7	16,5
Sonneberg, Stadt	12	12	-	418	4,0	25,3	432	96,8	23,2

1) Doppelbetten zählen als 2 Schlafgelegenheiten. - 2) ganz oder teilweise geöffnet

Noch: 16. Beherbergungsstätten, angebotene Gästebetten und Kapazitätsauslastung
nach ausgewählten Gemeinden (ohne Camping)

Landkreis Gemeinde	Februar 2015								Jan. - Feb. 2015
	Betriebe			in den Betrieben angebotene Betten/Schlafgelegenheiten ¹⁾					durch- schnittliche Auslastung
	insgesamt	darunter geöffnete ²⁾		insgesamt	Veränderung gegenüber dem Vorjahres- monat	durch- schnittliche Auslastung	nachrichtlich		
		zusammen	Veränderung gegenüber dem Vorjahres- monat				maximales Angebot an Schlaf- gelegenheiten der letzten 13 Monate	Anteil der aktuell angebotenen Schlaf- gelegenheiten am Maximum	
Anzahl		%	Anzahl	%	Anzahl	%			
Noch: Sonneberg									
Steinach, Stadt	5	5	-	240	-	32,8	240	100,0	23,4
Frankenblick	5	4	- 20,0	81	- 63,3	19,4	221	36,7	21,3
Saalfeld-Rudolstadt									
Bad Blankenburg, Stadt	6	6	20,0	487	14,6	34,2	526	92,6	28,8
Cursdorf	4	4	-	188	0,5	13,3	189	99,5	10,3
Lehesten, Stadt	3	3	50,0	54	28,6	8,9	54	100,0	9,7
Meura	4	4	33,3	82	13,9	.	82	100,0	1,6
Oberweißbach/Thür. Wald, Stadt	3	3	-	81	-	14,3	81	100,0	12,1
Rudolstadt, Stadt	7	7	- 12,5	333	- 21,1	28,4	333	100,0	26,4
Saalfeld/Saale, Stadt	15	15	- 6,3	779	- 2,4	33,1	779	100,0	29,8
Schwarzburg	5	3	-	129	- 27,5	0,8	324	39,8	0,7
Leutenberg, Stadt	5	4	-	135	18,4	5,6	166	81,3	5,7
Saalfelder Höhe	9	7	- 12,5	463	- 3,1	7,8	579	80,0	7,1
Uhlstädt-Kirchhasel	8	6	-	199	3,6	46,4	289	68,9	40,7
Unterwellenborn	5	5	-	113	0,9	11,4	147	76,9	10,2
Königsee-Rottenbach, Stadt	4	4	33,3	97	32,9	13,8	97	100,0	14,5
Saale-Holzland-Kreis									
Bad Klosterlausnitz	10	10	-	719	0,4	79,6	719	100,0	75,9
Eisenberg, Stadt	5	5	-	220	-	5,2	220	100,0	4,7
Hermisdorf, Stadt	3	3	-	72	- 6,5	17,7	77	93,5	13,9
Stadtroda, Stadt	4	4	-	97	4,3	19,3	97	100,0	18,1
Saale-Orla-Kreis									
Bad Lobenstein, Stadt	10	9	-	424	-	53,6	436	97,2	46,6
Neustadt an der Orla, Stadt	7	7	16,7	195	13,4	11,0	197	99,0	11,9
Schleiz, Stadt	3	3	-	51	-	23,9	51	100,0	21,6
Triptis, Stadt	3	3	-	112	-	23,1	112	100,0	20,9
Ziegenrück, Stadt	5	4	100,0	157	35,3	18,9	181	86,7	16,3
Wurzbach, Stadt	3	3	-	304	0,7	57,0	306	99,3	38,3
Saalburg-Ebersdorf, Stadt	9	6	-	166	3,8	16,2	406	40,9	15,6
Greiz									
Berga/Elster, Stadt	5	3	-	87	-	5,5	222	39,2	4,4
Greiz, Stadt	7	6	- 14,3	153	- 13,6	18,1	180	85,0	16,8
Langenwetzendorf	3	3	-	104	- 8,8	3,8	114	91,2	4,3
Weida, Stadt	3	3	-	70	-	9,1	70	100,0	11,4
Zeulenroda-Triebes, Stadt	6	6	-	426	- 6,8	18,0	536	79,5	19,1
Mohlsdorf-Teichwolframsdorf	3	3	-	93	2,2	41,2	93	100,0	36,3
Altenburger Land									
Altenburg, Stadt	7	7	- 22,2	623	- 5,7	20,7	623	100,0	17,7
Meuselwitz, Stadt	4	3	50,0	45	45,2	33,7	59	76,3	26,7
Schmölln, Stadt	3	3	-	97	-	27,8	97	100,0	27,7

1) Doppelbetten zählen als 2 Schlafgelegenheiten. - 2) ganz oder teilweise geöffnet

**17. Beherbergungsstätten, angebotene Gästebetten und Kapazitätsauslastung
in Städten des Vereins Städtetourismus in Thüringen e.V.**

Stadt	Februar 2015								Jan. - Feb. 2015
	Betriebe			in den Betrieben angebotene Betten/Schlafgelegenheiten ¹⁾					durch- schnittliche Auslastung
	insgesamt	darunter geöffnete ²⁾		insgesamt	Veränderung gegenüber dem Vorjahres- monat	durch- schnittliche Auslastung	nachrichtlich		
		zusammen	Veränderung gegenüber dem Vorjahres- monat				maximales Angebot an Schlaf- gelegenheiten der letzten 13 Monate	Anteil der aktuell angebotenen Schlaf- gelegenheiten am Maximum	
Anzahl		%	Anzahl	%	Anzahl	%			
Altenburg	7	7	- 22,2	623	- 5,7	20,7	623	100,0	17,7
Apolda	3	3	- 25,0	416	- 2,8	28,2	423	98,3	26,3
Arnstadt	12	11	-	525	- 10,1	22,0	603	87,1	22,6
Eisenach	31	31	10,7	2 082	6,4	29,7	2 134	97,6	27,6
Erfurt	62	62	- 1,6	4 928	0,9	32,5	4 946	99,6	29,8
Gera	17	17	21,4	1 453	5,7	31,7	1 490	97,5	29,5
Gotha	14	14	7,7	1 005	7,5	36,0	1 060	94,8	33,0
Greiz	7	6	- 14,3	153	- 13,6	18,1	180	85,0	16,8
Ilmenau	17	15	- 11,8	1 072	6,5	24,4	1 146	93,5	23,0
Jena	27	26	- 3,7	1 863	- 0,3	32,9	1 907	97,7	31,7
Meiningen	13	13	8,3	434	19,6	21,7	435	99,8	20,9
Mühlhausen	18	17	-	877	- 0,7	21,2	929	94,4	19,1
Nordhausen	16	15	7,1	665	2,0	22,3	675	98,5	20,5
Rudolstadt	7	7	- 12,5	333	- 21,1	28,4	333	100,0	26,4
Saalfeld	15	15	- 6,3	779	- 2,4	33,1	779	100,0	29,8
Schmalkalden	9	9	-	351	- 5,6	24,9	372	94,4	24,4
Sondershausen	10	8	- 11,1	517	- 4,6	14,5	985	52,5	13,0
Suhl	21	20	-	1 668	0,4	43,4	1 715	97,3	38,9
Weimar	44	43	- 2,3	4 132	9,7	28,1	4 166	99,2	25,6
Ausgewählte Städte zusammen	350	339	- 0,9	23 876	2,3	29,9	24 901	95,9	27,6

1) Doppelbetten zählen als 2 Schlafgelegenheiten. - 2) ganz oder teilweise geöffnet

18. Beherbergungsstätten der Hotellerie mit 25 und mehr Gästezimmern und deren Auslastung nach Betriebsarten

Betriebsart	Februar 2015			Jan. - Feb. 2015	
	Betriebe mit 25 und mehr Gästezimmern insgesamt	darunter geöffnete Betriebe ¹⁾		durchschnittliche Auslastung der Gästezimmer ²⁾	
		zusammen	Veränderung gegenüber dem Vorjahresmonat		
	Anzahl			%	
Hotels, Gasthöfe, Pensionen	231	227	2,3	46,0	41,8
Hotels (ohne Hotels garnis)	195	192	2,7	46,4	42,2
Hotels garnis	25	25	4,2	45,0	41,0
Gasthöfe	6	5	-	34,5	28,0
Pensionen	5	5	- 16,7	36,9	33,9

1) ganz oder teilweise geöffnet

2) rechnerischer Wert: (belegte Gästezimmertage/ angebotene Gästezimmertage) x 100 im Berichtsmonat bzw. Jahresteil

19. Beherbergungsstätten der Hotellerie mit 25 und mehr Gästezimmern und deren Auslastung nach Kreisen

Kreisfreie Stadt Landkreis Land	Februar 2015			Jan. - Feb. 2015	
	Betriebe mit 25 und mehr Gästezimmern insgesamt	darunter geöffnete Betriebe ¹⁾		durchschnittliche Auslastung der Gästezimmer ²⁾	
		zusammen	Veränderung gegenüber dem Vorjahresmonat		
	Anzahl			%	
Stadt Erfurt	22	22	-	51,4	47,7
Stadt Gera	7	7	16,7	47,2	43,8
Stadt Jena	7	7	-	48,2	45,6
Stadt Suhl	5	5	-	54,3	53,1
Stadt Weimar	14	14	-	34,5	32,3
Stadt Eisenach	14	14	7,7	45,5	42,3
Eichsfeld	5	5	-	42,7	40,2
Nordhausen	12	12	-	34,2	31,1
Wartburgkreis	11	11	-	41,5	37,4
Unstrut-Hainich-Kreis	6	6	-	30,5	27,6
Kyffhäuserkreis	2	2	.	.	.
Schmalkalden-Meiningen	22	22	4,8	56,7	49,8
Gotha	20	20	- 4,8	56,2	48,2
Sömmerda	6	6	20,0	37,8	35,2
Hildburghausen	11	11	-	54,3	43,8
Ilm-Kreis	16	15	7,1	39,0	38,7
Weimarer Land	11	11	-	47,3	41,8
Sonneberg	2	2	.	.	.
Saalfeld-Rudolstadt	19	16	6,7	25,8	23,8
Saale-Holzland-Kreis	5	5	-	56,3	48,7
Saale-Orla-Kreis	5	5	-	44,2	35,5
Greiz	4	4	-	32,6	34,0
Altenburger Land	5	5	-	27,9	24,1
Thüringen	231	227	2,3	46,0	41,8

1) ganz oder teilweise geöffnet

2) rechnerischer Wert: (belegte Gästezimmertage/ angebotene Gästezimmertage) x 100 im Berichtsmonat bzw. Jahresteil

Reisegebiete in Thüringen

