

Statistischer Bericht

DI - vj 4 / 14

**Gewerbeanzeigen
in Thüringen
1.1. - 31.12.2014**

Bestell-Nr. 04 102

Zeichenerklärung

- nichts vorhanden (genau Null)
- 0 weniger als die Hälfte von 1 in der letzten besetzten Stelle, jedoch mehr als nichts
- . Zahlenwert unbekannt oder geheim zu halten
- ... Zahlenwert lag bei Redaktionsschluss noch nicht vor
- x Tabellenfach gesperrt, weil Aussage nicht sinnvoll
- p vorläufige Zahl
- r berichtigte Zahl
- / Zahlenwert nicht sicher genug
- () Aussagewert eingeschränkt

Anmerkung: Abweichungen in den Summen, auch im Vergleich zu anderen Veröffentlichungen, erklären sich aus dem Runden von Einzelwerten.

Herausgeber:

Thüringer Landesamt für Statistik

Europaplatz 3, 99091 Erfurt

Postfach 90 01 63, 99104 Erfurt

Telefon: 03 61 37-84 642 / 84 647

Telefax 03 61 37-84 699

Internet: www.statistik.thueringen.de

E-Mail: auskunft@statistik.thueringen.de

Auskunft erteilt:

Referat: Steuern, Gewerbeanzeigen,
Insolvenzen, Rechtspflege

Telefon: 0361 37-84535

Herausgegeben im April 2015

Heft-Nr.: 66/15

Preis: 3,75 Euro

© Thüringer Landesamt für Statistik, Erfurt, 2015

Vervielfältigung und Verbreitung, auch auszugsweise, mit Quellenangabe gestattet.

Inhaltsverzeichnis

	Seite
Vorbemerkungen	2
Tabellen	
1. Gewerbean- und -abmeldungen 1.1. - 31.12.2014 im Vergleich zum Vorjahreszeitraum	5
2. Gewerbeanmeldungen 1.1. - 31.12.2014 nach dem Grund der Meldung, Wirtschaftsabschnitten, Rechtsformen, Niederlassungsarten, Geschlecht und Staatsangehörigkeit	6
3. Gewerbeabmeldungen 1.1. - 31.12.2014 nach dem Grund der Meldung, Wirtschaftsabschnitten, Rechtsformen, Niederlassungsarten, Geschlecht und Staatsangehörigkeit	7
4. Gewerbeanmeldungen und Gewerbetreibende mit Neugründungen 1.1. - 31.12.2014 nach Wirtschaftsabschnitten	8
5. Gewerbeabmeldungen und Gewerbetreibende mit vollständigen Aufgaben 1.1. - 31.12.2014 nach Wirtschaftsabschnitten	10
6. Gewerbean- und -abmeldungen 1.1. - 31.12.2014 nach Kreisen und Planungsregionen	12
7. Gewerbeanmeldungen 1.1. - 31.12.2014 nach dem Grund der Meldung, Kreisen und Planungsregionen	13
8. Gewerbeabmeldungen 1.1. - 31.12.2014 nach dem Grund der Meldung, Kreisen und Planungsregionen	14
9. Neugründungen und Gewerbetreibende 1.1. - 31.12.2014 nach Kreisen und Planungsregionen	15
10. Vollständige Aufgaben und Gewerbetreibende 1.1. - 31.12.2014 nach Kreisen und Planungsregionen	16
11. Gewerbean- und -abmeldungen von 1990 bis Dezember 2014	17
Grafiken	
1. Gewerbean- und -abmeldungen von Januar 2012 bis Dezember 2014	4
2. Gewerbean- und -abmeldungen 1.1. - 31.12.2014 nach dem Grund der Meldung	18
3. Neuerrichtungen und Aufgaben 1.1. - 31.12.2014 nach Wirtschaftsabschnitten	19
4. Gewerbean- und -abmeldungen je 10 000 Einwohner 1.1. - 31.12.2014 nach Kreisen	20

Vorbemerkungen

Zweck und Ziel der Statistik

Die Gewerbeanzeigenstatistik liefert Informationen über die Zahl der Gewerbean- und -abmeldungen nach Meldungsgrund, Wirtschaftsbereichen, Rechtsformen und Bundesländern. Außerdem werden Geschlecht und Staatsangehörigkeit der Gewerbetreibenden ermittelt. Die An- und Abmeldungen werden danach unterschieden, welche Gründe maßgeblich waren.

Diese Bundesstatistik hat die Aufgabe, zum einen über das Meldegeschehen in seiner Gesamtheit zu informieren, zum anderen Existenzgründungen und Stilllegungen von Unternehmen und Betrieben statistisch abzubilden.

Zu den Hauptnutzern der Statistik zählen u. a. Ministerien des Bundes und der Länder, Wirtschaftsverbände, Universitäten, Forschungsinstitute sowie Institutionen zur Gründungsförderung.

Rechtsgrundlage

Rechtsgrundlagen sind die §§ 14 und 55 c nach der Neufassung der Gewerbeordnung vom 22. Februar 1999 (BGBl. I Nr. 9, S. 202 ff.), zuletzt geändert durch Artikel 11 des Ersten Gesetzes zum Abbau bürokratischer Hemmnisse insbesondere in der mittelständischen Wirtschaft vom 22. August 2006 (BGBl. I Nr. 40, S. 1970 ff.) in Verbindung mit dem Gesetz über die Statistik für Bundeszwecke (Bundesstatistikgesetz - BStatG) vom 22. Januar 1987 (BGBl. I S. 462, 565), zuletzt geändert durch Artikel 13 des Gesetzes vom 25. Juli 2013 (BGBl. I S. 2749).

Art der Datengewinnung

Die Gewerbeanzeigenstatistik basiert auf den durch die unteren Gewerbebehörden an das Thüringer Landesamt für Statistik übergebenen Gewerbeanzeigen (An- und Abmeldungen).

Eine Anzeigepflicht nach den §§ 14 und 55 c der Gewerbeordnung besteht nur für den Betrieb eines „Gewerbes“ bzw. für „selbständige Gewerbetreibende“. Für diese Begriffe gelten die allgemeinen gewerberechtlichen Grundsätze. Ausgenommen sind daher insbesondere die Urproduktion (z.B. Land- und Forstwirtschaft, Garten- und Weinbau, Fischerei, Bergbau), freie Berufe (freie wissenschaftliche, künstlerische oder schriftstellerische Tätigkeit, Heilberufe, Unterrichtstätigkeit, Rechtsanwälte, Notare, Wirtschafts- und Buchprüfer) sowie die bloße Verwaltung eigenen Vermögens. Wird eine dieser nichtgewerblichen Tätigkeiten in Verbindung mit einer Gewerbetätigkeit ausgeübt, kommen die allgemeinen Bestimmungen der Gewerbeordnung zur Anwendung.

Anzeigepflichtig sind natürliche Personen (Einzelunternehmer, Personengesellschaften) und juristische Personen.

Methodische Hinweise

Die Gesetzesänderung vom 24. August 2002 hatte eine Neugestaltung der Gewerbeanzeigenstatistik ab 2003 zur Folge. Durch die Aufnahme von Angaben zum Geschlecht der Gewerbetreibenden in den Gewerbeanzeigen kann seitdem auch der Frauenanteil dargestellt werden. Ab 2003 ist es auch möglich, den Nebenerwerb nachzuweisen. Durch die nunmehr vorgenommene Unterscheidung von „Betriebsgründungen“ und „sonstigen Neugründungen“ kann ab 2003 das Gründungsgeschehen mit „wirtschaftlicher Substanz“ näherungsweise bestimmt werden. Zu beachten ist dabei, dass sich die zu Grunde liegenden Kriterien auf den Zeitpunkt der Gewerbeanzeige beziehen. Ein den „sonstigen Neugründungen“ zugeordneter Betrieb kann später durchaus die Kriterien der „Betriebsgründungen“ erfüllen. Dies gilt sinngemäß auch für die „Betriebsaufgaben“ und „sonstigen Stilllegungen“.

Bei der Beurteilung der Zahlen ist zu beachten, dass es sich bei den Gewerbeanzeigen um Absichtserklärungen handelt. Es liegen keine Informationen darüber vor, ob das angemeldete bzw. abgemeldete Gewerbe auch tatsächlich ausgeübt wird bzw. wurde.

Im Bericht werden Salden dargestellt. Dabei muss festgestellt werden, dass bei den abmeldungsseitigen Kategorien eine nicht quantifizierbare Untererfassung vorliegt, die auch durch die Abmeldung „von Amts wegen“ nicht beseitigt wird. Insofern stellt der Saldo nur den rechnerischen Unterschiedsbetrag dar. Er darf nicht im Sinne einer Zu- bzw. Abnahme des Unternehmensbestandes interpretiert werden.

Die Ergebnisse der Gewerbeanzeigenstatistik werden seit 1996 ohne Automatenaufsteller und Reisegewerbe dargestellt. In den vorhergehenden Jahren sind sie jedoch enthalten, da sie bis 1995 nicht gesondert erfasst worden sind.

Die Gliederung der Unternehmen nach Wirtschaftszweigen erfolgt seit Berichtsjahr 2008 anhand der „Klassifikation der Wirtschaftszweige, Ausgabe 2008“ (WZ 2008).

Definitionen

Gewerbeanmeldungen

Ein Gewerbe ist anzumelden bei der Neuerrichtung eines Betriebes durch Neugründung oder Gründung nach Umwandlungsgesetz (z.B. Verschmelzung, Spaltung), beim Zuzug eines Betriebes aus einer anderen Gemeinde (auch innerhalb des Zuständigkeitsbereiches eines Landratsamtes) und bei der Übernahme eines bereits bestehenden Betriebes durch Rechtsformwechsel, Gesellschaftereintritt oder Erbfolge/Kauf/Pacht.

Betriebsgründungen

Betriebsgründungen sind Neugründungen (außer Nebenerwerb) von Betrieben mit größerer wirtschaftlicher Bedeutung als Kapitalgesellschaften, Personengesellschaften oder natürliche Personen (natürliche Personen nur bei Meldung einer Hauptniederlassung und mit Eintrag ins Handelsregister bzw. in die Handwerksrolle oder mit mindestens einem Arbeitnehmer/einer Arbeitnehmerin).

Sonstige Neugründungen

Sonstige Neugründungen sind Neugründungen im Nebenerwerb und Neugründungen von Hauptniederlassungen durch Kleingewerbetreibende, die nach Art und Umfang keinen in kaufmännischer Weise eingerichteten Geschäftsbetrieb erfordern. Der Kleingewerbetreibende (Nicht-Kaufmann/frau) ist nicht im Handelsregister eingetragen, besitzt keine Handwerkskarte und beschäftigt keine Arbeitnehmer.

Gewerbeabmeldungen

Ein Gewerbe ist abzumelden bei der Aufgabe eines Betriebes durch vollständige Aufgabe oder Aufgabe nach Umwandlungsgesetz (z.B. Verschmelzung, Spaltung), beim Fortzug eines Betriebes in eine andere Gemeinde (auch innerhalb des Zuständigkeitsbereiches eines Landratsamtes) und bei der Übergabe eines weiterhin bestehenden Betriebes durch Rechtsformwechsel, Gesellschafteraustritt oder Erbfolge/Verkauf/Verpachtung.

Betriebsaufgaben

Betriebsaufgaben sind vollständige Aufgaben (außer Nebenerwerb) von Betrieben mit größerer wirtschaftlicher Bedeutung als Kapitalgesellschaften, Personengesellschaften oder natürliche Personen (natürliche Personen nur bei Meldung einer Hauptniederlassung und mit Eintrag ins Handelsregister bzw. in die Handwerksrolle oder mit mindestens einem Arbeitnehmer/einer Arbeitnehmerin).

Sonstige Stilllegungen

Sonstige Stilllegungen sind vollständige Aufgaben im Nebenerwerb und vollständige Aufgaben von Hauptniederlassungen durch Kleingewerbetreibende, die nach Art und Umfang keinen in kaufmännischer Weise eingerichteten Geschäftsbetrieb erfordern. Der Kleingewerbetreibende (Nicht-Kaufmann/frau) ist nicht im Handelsregister eingetragen und beschäftigt keine Arbeitnehmer.

Hauptniederlassungen

Eine Hauptniederlassung ist der Mittelpunkt des Geschäftsverkehrs eines Betriebes, der sich bei Personengesellschaften und juristischen Personen am Sitz des Unternehmens befindet. Eine Hauptniederlassung ist auch dann gegeben, wenn daneben keine Zweigniederlassungen oder unselbständige Zweigstellen betrieben werden, sie kann auch in der Wohnung des Gewerbetreibenden (z.B. eines Maklers) liegen.

Zweigniederlassungen

Eine Zweigniederlassung ist ein Betrieb mit selbständiger Organisation, selbständigen Betriebsmitteln und gesonderter Buchführung, dessen Leiter Geschäfte selbständig abzuschließen und durchzuführen befugt ist.

Unselbständige Zweigstellen

Eine unselbständige Zweigstelle ist eine feste örtliche Anlage oder Einrichtung, die der Ausübung eines stehenden Gewerbes dient (z.B. ein Auslieferungslager), jedoch nicht die Bedingungen einer Zweigniederlassung erfüllt.

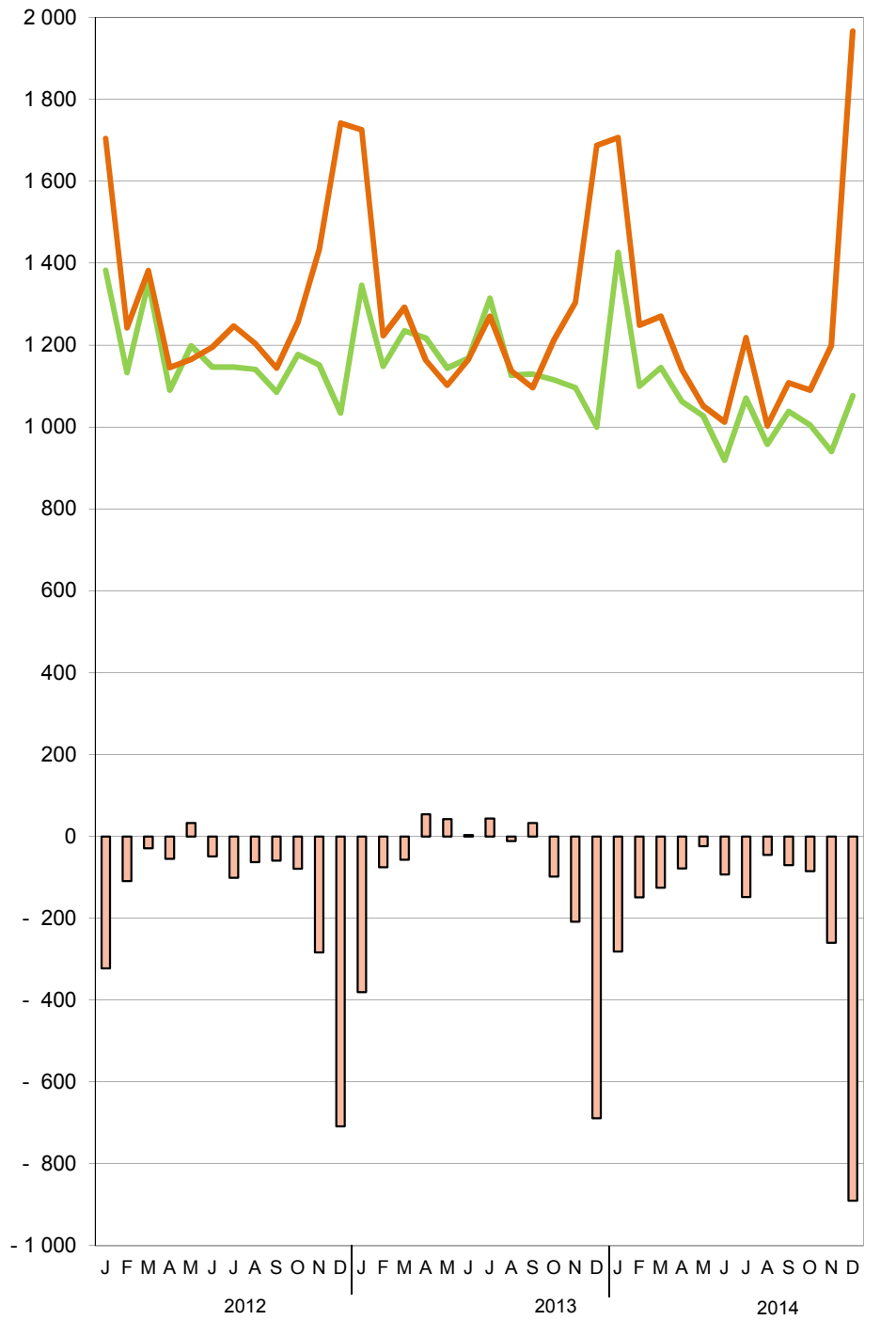
Personengesellschaften

Bei Personengesellschaften sind alle geschäftsführungsberechtigten Gesellschafter die Gewerbetreibenden, nicht dagegen die Personengesellschaften als solche, weil diese keine eigene Rechtspersönlichkeit besitzen. Zu den Personengesellschaften gehören die Gesellschaft des bürgerlichen Rechts (GbR), die offene Handelsgesellschaft (OHG) sowie die Kommanditgesellschaft (KG).

Juristische Personen

Dabei handelt es sich z.B. um eine Gesellschaft mit beschränkter Haftung (GmbH), eine Aktiengesellschaft (AG), eine eingetragene Genossenschaft oder einen eingetragenen Verein.

1. Gewerbean- und -abmeldungen von Januar 2012 bis Dezember 2014



— Anmeldungen — Abmeldungen — Saldo der An- und Abmeldungen

1. Gewerbean- und -abmeldungen 1.1. - 31.12.2014 im Vergleich zum Vorjahreszeitraum

Merkmal	Anmeldungen			Abmeldungen			Saldo der An- und Abmeldungen	Abmeldungen je 100 Anmeldungen
	2013	2014	Veränderung	2013	2014	Veränderung		
	Anzahl		%	Anzahl		%	Anzahl	
Insgesamt	14 038	12 766	- 9,1	15 379	15 014	- 2,4	- 2248	118
darunter Nebenerwerb	5 173	5 091	- 1,6	4 427	4 588	3,6	503	90
Wirtschaftsabschnitt								
Land- und Forstwirtschaft, Fischerei	118	94	- 20,3	115	94	- 18,3	-	100
Verarbeitendes Gewerbe	741	716	- 3,4	791	814	2,9	- 98	114
Energie-/Wasserversorgung; Entsorgung	311	180	- 42,1	121	145	19,8	35	81
Baugewerbe	1 682	1 536	- 8,7	1 856	1 852	- 0,2	- 316	121
Handel	3 361	2 983	- 11,2	4 098	3 774	- 7,9	- 791	127
Verkehr und Lagerei	307	311	1,3	490	454	- 7,3	- 143	146
Gastgewerbe	1 159	1 157	- 0,2	1 429	1 362	- 4,7	- 205	118
Information und Kommunikation	483	445	- 7,9	499	431	- 13,6	14	97
Finanz- und Versicherungsdienstleistungen	605	512	- 15,4	973	890	- 8,5	- 378	174
freiberufl., wiss./techn. Dienstleistungen	1 203	1 161	- 3,5	1 114	1 238	11,1	- 77	107
sonstige wirtschaftliche Dienstleistungen	1 976	1 686	- 14,7	2 021	1 926	- 4,7	- 240	114
übrige Wirtschaftsabschnitte ¹⁾	2 092	1 985	- 5,1	1 872	2 034	8,7	- 49	102
Grund der Meldung								
Neuerrichtungen / Aufgaben	11 541	10 345	- 10,4	12 499	12 329	- 1,4	- 1984	119
darunter Neugründungen / vollständige Aufgaben	11 345	10 219	- 9,9	12 271	12 138	- 1,1	- 1919	119
darunter Betriebsgründungen / Betriebsaufgaben	3 093	2 886	- 6,7	3 325	3 310	- 0,5	- 424	115
Zuzüge / Fortzüge	1 241	1 272	2,5	1 468	1 440	- 1,9	- 168	113
Übernahmen / Übergaben	1 256	1 149	- 8,5	1 412	1 245	- 11,8	- 96	108
Rechtsform								
Einzelunternehmen	10 905	9 949	- 8,8	12 120	12 055	- 0,5	- 2106	121
Personengesellschaften	1 067	908	- 14,9	1 346	1 164	- 13,5	- 256	128
juristische Personen	2 066	1 909	- 7,6	1 913	1 795	- 6,2	114	94
Niederlassungsart								
Hauptniederlassungen	12 226	11 161	- 8,7	13 348	13 132	- 1,6	- 1971	118
Zweigniederlassungen	298	253	- 15,1	338	386	14,2	- 133	153
unselbständige Zweigstellen	1 514	1 352	- 10,7	1 693	1 496	- 11,6	- 144	111
Einzelunternehmer nach Geschlecht								
weiblich	3 845	3 578	- 6,9	4 164	4 132	- 0,8	- 554	115
männlich	7 060	6 371	- 9,8	7 956	7 923	- 0,4	- 1552	124
Einzelunternehmer nach Staatsangehörigkeit								
deutsch	9 733	8 944	- 8,1	11 129	11 124	- 0,0	- 2180	124
ausländisch	1 172	1 005	- 14,2	991	931	- 6,1	74	93
darunter								
bulgarisch	196	134	- 31,6	171	122	- 28,7	12	91
griechisch	13	15	15,4	11	13	18,2	2	87
italienisch	25	25	-	20	15	- 25,0	10	60
polnisch	98	74	- 24,5	82	69	- 15,9	5	93
rumänisch	234	194	- 17,1	138	181	31,2	13	93
russisch	36	35	- 2,8	28	29	3,6	6	83
tschechisch	25	26	4,0	30	27	- 10,0	- 1	104
türkisch	89	84	- 5,6	89	85	- 4,5	- 1	101
ukrainisch	35	18	- 48,6	36	17	- 52,8	1	94
ungarisch	42	28	- 33,3	39	32	- 17,9	- 4	114
vietnamesisch	79	73	- 7,6	94	75	- 20,2	- 2	103

1) Bergbau und Gewinnung von Steinen und Erden, Grundstücks- und Wohnungswesen, Öffentliche Verwaltung, Verteidigung; Sozialversicherung, Erziehung und Unterricht, Gesundheits- und Sozialwesen, Kunst, Unterhaltung und Erholung, Erbringung von sonstigen Dienstleistungen

2. Gewerbeanmeldungen 1.1. - 31.12.2014 nach dem Grund der Meldung, Wirtschaftsabschnitten, Rechtsformen, Niederlassungsarten, Geschlecht und Staatsangehörigkeit

Merkmal	Anmeldungen insgesamt	Davon							
		Neuerrichtungen			Zuzüge	Übernahmen			
		insgesamt	Neugründungen	Umwandlungen		insgesamt	Rechtsformwechsel	Gesellschaftereintritte	Erbfolge, Kauf, Pacht
Insgesamt	12 766	10 345	10 219	126	1 272	1 149	236	176	737
Wirtschaftsabschnitt									
Land- und Forstwirtschaft, Fischerei	94	83	83	-	10	1	-	-	1
Verarbeitendes Gewerbe	716	556	539	17	74	86	31	6	49
Energie-/Wasserversorgung; Entsorgung	180	151	149	2	18	11	-	-	11
Baugewerbe	1 536	1 158	1 151	7	168	210	34	119	57
Handel	2 983	2 406	2 363	43	234	343	74	20	249
Verkehr und Lagerei	311	250	245	5	25	36	11	5	20
Gastgewerbe	1 157	867	867	-	18	272	26	8	238
Information und Kommunikation	445	364	357	7	71	10	6	1	3
Finanz- und Versicherungsdienstleistungen	512	390	386	4	114	8	5	-	3
freiberufl., wiss./techn. Dienstleistungen	1 161	968	958	10	173	20	13	-	7
sonstige wirtschaftliche Dienstleistungen	1 686	1 456	1 442	14	173	57	14	7	36
übrige Wirtschaftsabschnitte ¹⁾	1 985	1 696	1 679	17	194	95	22	10	63
Rechtsform									
Einzelunternehmen	9 949	8 273	8 268	5	1 019	657	54	x	603
offene Handelsgesellschaften	55	33	31	2	2	20	10	2	8
Kommanditgesellschaften	24	18	17	1	1	5	3	1	1
GmbH & Co. KG	270	189	174	15	23	58	40	4	14
Gesellschaften des bürgerlichen Rechts	542	313	313	-	22	207	25	168	14
Aktiengesellschaften	47	42	28	14	2	3	3	x	-
Gesellschaften mit beschränkter Haftung	1 786	1 405	1 320	85	199	182	89	-	93
Private Company Limited by Shares	10	7	7	-	2	1	1	-	-
Genossenschaften	22	19	19	-	1	2	2	-	-
eingetragene Vereine	32	31	31	-	-	1	-	-	1
sonstige Rechtsformen	29	15	11	4	1	13	9	1	3
Niederlassungsart									
Hauptniederlassungen	11 161	9 031	9 003	28	1 232	898	165	168	565
Zweigniederlassungen	253	207	189	18	9	37	10	2	25
unselbständige Zweigstellen	1 352	1 107	1 027	80	31	214	61	6	147
Einzelunternehmer nach Geschlecht									
weiblich	3 578	3 003	3 001	2	329	246	11	x	235
männlich	6 371	5 270	5 267	3	690	411	43	x	368
Einzelunternehmer nach Staatsangehörigkeit									
deutsch	8 944	7 402	7 397	5	966	576	53	x	523
bulgarisch	134	128	128	-	4	2	-	x	2
italienisch	25	22	22	-	1	2	-	x	2
polnisch	74	61	61	-	12	1	-	x	1
rumänisch	194	178	178	-	12	4	-	x	4
türkisch	84	60	60	-	1	23	-	x	23
vietnamesisch	73	50	50	-	3	20	-	x	20

1) Bergbau und Gewinnung von Steinen und Erden, Grundstücks- und Wohnungswesen, Öffentliche Verwaltung, Verteidigung; Sozialversicherung, Erziehung und Unterricht, Gesundheits- und Sozialwesen, Kunst, Unterhaltung und Erholung, Erbringung von sonstige Dienstleistungen

3. Gewerbeabmeldungen 1.1. - 31.12.2014 nach dem Grund der Meldung, Wirtschaftsabschnitten, Rechtsformen, Niederlassungsarten, Geschlecht und Staatsangehörigkeit

Merkmal	Abmeldungen insgesamt	Davon							
		Aufgaben			Fortzüge	Übergaben			
		insgesamt	vollständige Aufgaben	Umwandlungen		insgesamt	Rechtsformwechsel	Gesellschafteraustritte	Erbfolge, Verkauf, Verpachtung
Insgesamt	15 014	12 329	12 138	191	1 440	1 245	265	316	664
Wirtschaftsabschnitt									
Land- und Forstwirtschaft, Fischerei	94	80	80	-	11	3	-	1	2
Verarbeitendes Gewerbe	814	621	577	44	91	102	32	16	54
Energie-/Wasserversorgung; Entsorgung	145	101	99	2	25	19	3	1	15
Baugewerbe	1 852	1 449	1 440	9	192	211	34	130	47
Handel	3 774	3 128	3 082	46	261	385	82	60	243
Verkehr und Lagerei	454	382	376	6	33	39	18	5	16
Gastgewerbe	1 362	1 132	1 128	4	13	217	23	23	171
Information und Kommunikation	431	319	306	13	89	23	9	9	5
Finanz- und Versicherungsdienstleistungen	890	763	751	12	121	6	6	-	-
freiberufl., wiss./techn. Dienstleistungen	1 238	989	971	18	199	50	14	24	12
sonstige wirtschaftliche Dienstleistungen	1 926	1 694	1 679	15	169	63	17	19	27
übrige Wirtschaftsabschnitte ¹⁾	2 034	1 671	1 649	22	236	127	27	28	72
Rechtsform									
Einzelunternehmen	12 055	10 288	10 275	13	1 111	656	124	x	532
offene Handelsgesellschaften	69	34	31	3	4	31	10	12	9
Kommanditgesellschaften	37	23	22	1	2	12	8	3	1
GmbH & Co. KG	255	186	161	25	33	36	7	13	16
Gesellschaften des bürgerlichen Rechts	786	410	407	3	27	349	51	286	12
Aktiengesellschaften	62	49	32	17	3	10	8	x	2
Gesellschaften mit beschränkter Haftung	1 605	1 222	1 094	128	256	127	45	-	82
Private Company Limited by Shares	32	29	29	-	1	2	1	-	1
Genossenschaften	41	29	29	-	1	11	6	-	5
eingetragene Vereine	36	31	31	-	1	4	2	-	2
sonstige Rechtsformen	36	28	27	1	1	7	3	2	2
Niederlassungsart									
Hauptniederlassungen	13 132	10 773	10 673	100	1 362	997	198	291	508
Zweigniederlassungen	386	320	304	16	18	48	14	5	29
unselbständige Zweigstellen	1 496	1 236	1 161	75	60	200	53	20	127
Einzelunternehmer nach Geschlecht									
weiblich	4 132	3 537	3 537	-	357	238	29	x	209
männlich	7 923	6 751	6 738	13	754	418	95	x	323
Einzelunternehmer nach Staatsangehörigkeit									
deutsch	11 124	9 472	9 460	12	1 060	592	120	x	472
bulgarisch	122	120	120	-	1	1	-	x	1
italienisch	15	13	13	-	-	2	1	x	1
polnisch	69	63	63	-	4	2	1	x	1
rumänisch	181	172	172	-	8	1	-	x	1
türkisch	85	60	60	-	4	21	1	x	20
vietnamesisch	75	59	59	-	4	12	-	x	12

1) Bergbau und Gewinnung von Steinen und Erden, Grundstücks- und Wohnungswesen, Öffentliche Verwaltung, Verteidigung; Sozialversicherung, Erziehung und Unterricht, Gesundheits- und Sozialwesen, Kunst, Unterhaltung und Erholung, Erbringung von sonstigen Dienstleistungen

**4. Gewerbebeanmeldungen und Gewerbetreibende mit Neugründungen 1.1. - 31.12.2014
nach Wirtschaftsabschnitten**

WZ 2008	Wirtschaftsabschnitt (H. v. - Herstellung von)	Anmel- dungen ins- gesamt	Davon						Gewerbe- treibende mit Neu- grün- dungen
			Neuer- rich- tungen	davon			Zuzüge	Über- nahmen	
				Neu- grün- dungen	darunter Betriebs- grün- dungen	Um- wand- lungen			
A	Land- und Forstwirtschaft, Fischerei	94	83	83	14	-	10	1	91
B	Bergbau und Gewinnung von Steinen und Erden	4	2	2	2	-	2	-	4
C	Verarbeitendes Gewerbe	716	556	539	195	17	74	86	614
	darunter								
10	H. v. Nahrungs- und Futtermitteln	65	43	43	25	-	3	19	53
11	Getränkeherstellung	3	2	2	-	-	-	1	2
13	Herstellung von Textilien	56	51	50	-	1	4	1	51
14	Herstellung von Bekleidung	56	50	50	4	-	5	1	54
16	H. v. Holz-, Flecht-, Korb- u. Korkwaren (ohne Möbel)	40	30	29	7	1	3	7	30
18	H. v. Druckerzgn.; Vervielf. v. Ton-, Bild-, Datenträgern	20	16	16	5	-	2	2	17
25	H. v. Metallerzeugnissen	120	90	88	46	2	12	18	104
26	H. v. DV-Geräten, elektron. und opt. Erzeugnissen	25	16	13	9	3	4	5	21
27	H. v. elektrischen Ausrüstungen	9	6	6	3	-	2	1	6
28	Maschinenbau	38	27	22	16	5	7	4	28
29	H. v. Kraftwagen und Kraftwagenteilen	9	7	6	2	1	2	-	8
31	Herstellung von Möbeln	21	16	16	3	-	2	3	17
D	Energieversorgung	147	126	124	41	2	14	7	161
E	Wasserversorgung; Abwasser- und Abfallentsorgung und Beseitigung von Umweltverschmutzungen	33	25	25	15	-	4	4	30
F	Baugewerbe	1 536	1 158	1 151	301	7	168	210	1 224
	davon								
41	Hochbau	56	45	44	35	1	6	5	54
42	Tiefbau	24	17	17	7	-	3	4	19
43	Vorb. Baustellenarbeiten, Bauinstall., sonst. Ausbau	1 456	1 096	1 090	259	6	159	201	1 151
G	Handel; Instandhaltung und Reparatur von Kraftfahrzeugen	2 983	2 406	2 363	800	43	234	343	2 657
	davon								
45	Handel mit Kraftfahrzeugen; Instandhaltung und Reparatur von Kraftfahrzeugen	462	381	380	110	1	37	44	401
46	Großhandel (ohne Handel mit Kraftfahrzeugen)	479	381	374	111	7	67	31	421
47	Einzelhandel (ohne Handel mit Kraftfahrzeugen)	2 042	1 644	1 609	579	35	130	268	1 835
H	Verkehr und Lagerei	311	250	245	104	5	25	36	275
	darunter								
49	Landverkehr; Transport in Rohrleitungen	161	131	128	42	3	14	16	137
53	Post-, Kurier- und Expressdienste	57	46	46	11	-	3	8	49

Noch: 4. Gewerbeanmeldungen und Gewerbetreibende mit Neugründungen 1.1. - 31.12.2014
nach Wirtschaftsabschnitten

WZ 2008	Wirtschaftsabschnitt (H. v. - Herstellung von)	Anmel- dungen ins- gesamt	Davon						Gewerbe- treibende mit Neu- grün- dungen
			Neuer- rich- tungen	davon			Zuzüge	Über- nahmen	
				Neu- grün- dungen	darunter Betriebs- grün- dungen	Um- wand- lungen			
I	Gastgewerbe	1 157	867	867	448	-	18	272	964
	davon								
55	Beherbergung	181	146	146	52	-	-	35	160
56	Gastronomie	976	721	721	396	-	18	237	804
J	Information und Kommunikation	445	364	357	82	7	71	10	401
	darunter								
58	Verlagswesen	38	28	25	13	3	6	4	29
61	Telekommunikation	13	13	11	3	2	-	-	15
62	Erbrg. v. Dienstleistungen der Informationstechnologie	342	275	273	55	2	61	6	300
63	Informationsdienstleistungen	18	17	17	2	-	1	-	17
K	Erbringung von Finanz- und Versicherungsdienstleistungen	512	390	386	98	4	114	8	406
	darunter								
66	mit Finanz- und Versicherungsdienstleistungen verbundene Tätigkeiten	470	355	352	68	3	108	7	358
L	Grundstücks- und Wohnungswesen	255	200	197	94	3	41	14	243
M	Erbringung von freiberuflichen, wissenschaftlichen und technischen Dienstleistungen	1 161	968	958	224	10	173	20	1 056
	darunter								
70	Verwaltung u. Führung v. Untern., Untern.beratung	263	215	208	108	7	41	7	252
73	Werbung und Marktforschung	428	363	363	32	-	59	6	387
N	Erbringung von sonstigen wirtschaftlichen Dienstleistungen	1 686	1 456	1 442	216	14	173	57	1 564
	darunter								
77	Vermietung von beweglichen Sachen	79	57	56	15	1	10	12	63
78	Vermittlung und Überlassung von Arbeitskräften	84	70	69	51	1	8	6	129
79	Reisebüros, -veranstalter und sonst. Reservierungen	65	50	42	10	8	7	8	43
81	Gebäudebetreuung; Garten- und Landschaftsbau	777	695	694	69	1	62	20	724
P	Erziehung und Unterricht	208	180	180	52	-	21	7	192
Q	Gesundheits- und Sozialwesen	142	127	126	28	1	9	6	131
R	Kunst, Unterhaltung und Erholung	273	233	230	29	3	28	12	266
O+S	Öffentliche Verwaltung, Verteidigung; Sozialvers. Erbringung von sonstigen Dienstleistungen	1 103	954	944	143	10	93	56	958
	Insgesamt	12 766	10 345	10 219	2 886	126	1 272	1 149	11 237

**5. Gewerbeabmeldungen und Gewerbetreibende mit vollständigen Aufgaben 1.1. - 31.12.2014
nach Wirtschaftsabschnitten**

WZ 2008	Wirtschaftsabschnitt (H. v. - Herstellung von)	Abmel- dungen ins- gesamt	Davon						Gewerbe- treibende mit vollst. Auf- gaben
			Aufgaben	davon			Fort- züge	Über- gaben	
				vollständige Aufgaben	darunter Betriebs- auf- gaben	Um- wand- lungen			
A	Land- und Forstwirtschaft, Fischerei	94	80	80	7	-	11	3	86
B	Bergbau und Gewinnung von Steinen und Erden	8	4	4	3	-	2	2	3
C	Verarbeitendes Gewerbe	814	621	577	238	44	91	102	646
	darunter								
10	H. v. Nahrungs- und Futtermitteln	119	90	90	55	-	6	23	101
11	Getränkeherstellung	3	2	2	2	-	-	1	2
13	Herstellung von Textilien	39	34	32	9	2	3	2	34
14	Herstellung von Bekleidung	27	21	21	4	-	4	2	22
16	H. v. Holz-, Flecht-, Korb- u. Korkwaren (ohne Möbel)	52	40	38	13	2	4	8	43
18	H. v. Druckerzgn.; Vervielf. v. Ton-, Bild-, Datenträgern	24	20	20	4	-	1	3	21
25	H. v. Metallerzeugnissen	167	128	118	46	10	19	20	133
26	H. v. DV - Geräten, elektron. und opt. Erzeugnissen	32	26	21	13	5	3	3	24
27	H. v. elektrischen Ausrüstungen	9	6	5	2	1	3	-	5
28	Maschinenbau	46	29	23	11	6	5	12	31
29	H. v. Kraftwagen und Kraftwagenteilen	15	12	10	4	2	1	2	12
31	Herstellung von Möbeln	26	18	18	7	-	5	3	19
D	Energieversorgung	92	60	59	25	1	20	12	67
E	Wasserversorgung; Abwasser- und Abfallentsorgung und Beseitigung von Umweltverschmutzungen	53	41	40	23	1	5	7	51
F	Baugewerbe	1 852	1 449	1 440	320	9	192	211	1 524
	davon								
41	Hochbau	75	65	59	46	6	6	4	66
42	Tiefbau	36	26	25	14	1	7	3	35
43	Vorb. Baustellenarbeiten, Bauinstall., sonst. Ausbau	1 741	1 358	1 356	260	2	179	204	1 423
G	Handel; Instandhaltung und Reparatur von Kraftfahrzeugen	3 774	3 128	3 082	1 093	46	261	385	3 388
	davon								
45	Handel mit Kraftfahrzeugen; Instandhaltung und Reparatur von Kraftfahrzeugen	538	445	443	109	2	43	50	482
46	Großhandel (ohne Handel mit Kraftfahrzeugen)	659	520	508	130	12	81	58	541
47	Einzelhandel (ohne Handel mit Kraftfahrzeugen)	2 577	2 163	2 131	854	32	137	277	2 365
H	Verkehr und Lagerei	454	382	376	114	6	33	39	392
	darunter								
49	Landverkehr; Transport in Rohrleitungen	272	239	238	68	1	16	17	244
53	Post-, Kurier- und Expressdienste	103	87	86	20	1	6	10	89

Noch: 5. Gewerbeabmeldungen und Gewerbetreibende mit vollständigen Aufgaben 1.1. - 31.12.2014
nach Wirtschaftsabschnitten

WZ 2008	Wirtschaftsabschnitt (H. v. - Herstellung von)	Abmel- dungen ins- gesamt	Davon						Gewerbe- treibende mit vollst. Auf- gaben
			Aufgaben	davon			Fort- züge	Über- gaben	
				vollständige Aufgaben	darunter Betriebs- auf- gaben	Um- wand- lungen			
I	Gastgewerbe	1 362	1 132	1 128	518	4	13	217	1 183
	davon								
55	Beherbergung	206	175	175	53	-	-	31	189
56	Gastronomie	1 156	957	953	465	4	13	186	994
J	Information und Kommunikation	431	319	306	73	13	89	23	341
	darunter								
58	Verlagswesen	39	29	25	10	4	5	5	32
61	Telekommunikation	25	23	18	15	5	2	-	17
62	Erbrg. v. Dienstleistungen der Informationstechnologie	311	223	219	38	4	71	17	239
63	Informationsdienstleistungen	21	18	18	1	-	3	-	19
K	Erbringung von Finanz- und Versicherungsdienstleistungen	890	763	751	111	12	121	6	768
	darunter								
66	mit Finanz- und Versicherungsdienstleistungen verbundene Tätigkeiten	850	728	726	86	2	116	6	732
L	Grundstücks- und Wohnungswesen	345	263	258	108	5	66	16	285
M	Erbringung von freiberuflichen, wissenschaftlichen und technischen Dienstleistungen	1 238	989	971	193	18	199	50	1 055
	darunter								
70	Verwaltung u. Führung v. Untern., Untern.beratung	257	200	191	81	9	47	10	230
73	Werbung und Marktforschung	527	428	427	24	1	86	13	445
N	Erbringung von sonstigen wirtschaftlichen Dienstleistungen	1 926	1 694	1 679	243	15	169	63	1 799
	darunter								
77	Vermietung von beweglichen Sachen	107	85	84	24	1	10	12	88
78	Vermittlung und Überlassung von Arbeitskräften	123	109	107	59	2	9	5	159
79	Reisebüros, -veranstalter und sonst. Reservierungen	98	78	70	18	8	9	11	76
81	Gebäudebetreuung; Garten- und Landschaftsbau	806	732	731	68	1	56	18	748
P	Erziehung und Unterricht	215	178	177	49	1	27	10	188
Q	Gesundheits- und Sozialwesen	149	126	124	9	2	14	9	131
R	Kunst, Unterhaltung und Erholung	238	186	183	19	3	34	18	202
O+S	Öffentliche Verwaltung, Verteidigung; Sozialvers. Erbringung von sonstigen Dienstleistungen	1 079	914	903	164	11	93	72	934
	Insgesamt	15 014	12 329	12 138	3 310	191	1 440	1 245	13 043

6. Gewerbean- und -abmeldungen 1.1. - 31.12.2014 nach Kreisen und Planungsregionen

Kreisfreie Stadt Landkreis Planungsregion Land	Anmel- dungen insgesamt	Davon			Abmel- dungen insgesamt	Davon		
		Neuer- richtungen	Zuzüge	Über- nahmen		Aufgaben	Fortzüge	Über- gaben
Eichsfeld	569	476	38	55	625	511	55	59
Nordhausen	529	358	34	137	536	363	33	140
Unstrut-Hainich-Kreis	538	438	45	55	646	507	64	75
Kyffhäuserkreis	355	293	26	36	426	373	20	33
Nordthüringen	1 991	1 565	143	283	2 233	1 754	172	307
Stadt Erfurt	1 776	1 525	158	93	1 929	1 681	145	103
Stadt Weimar	434	375	45	14	626	519	69	38
Gotha	724	603	67	54	820	711	64	45
Sömmerda	331	258	35	38	412	334	32	46
Ilm-Kreis	651	525	74	52	787	671	59	57
Weimarer Land	517	408	60	49	585	471	60	54
Mittelthüringen	4 433	3 694	439	300	5 159	4 387	429	343
Stadt Gera	601	478	47	76	813	644	100	69
Stadt Jena	777	706	48	23	816	670	111	35
Saalfeld-Rudolstadt	595	429	85	81	733	559	96	78
Saale-Holzland-Kreis	460	336	86	38	519	404	82	33
Saale-Orla-Kreis	457	354	66	37	538	430	65	43
Greiz	552	423	91	38	652	518	89	45
Altenburger Land	391	298	50	43	527	421	47	59
Ostthüringen	3 833	3 024	473	336	4 598	3 646	590	362
Stadt Suhl	263	228	18	17	358	316	26	16
Stadt Eisenach	281	214	28	39	307	248	29	30
Wartburgkreis	579	492	39	48	683	572	53	58
Schmalkalden-Meiningen	747	587	85	75	894	740	78	76
Hildburghausen	309	275	12	22	363	310	27	26
Sonneberg	330	266	35	29	419	356	36	27
Südwestthüringen	2 509	2 062	217	230	3 024	2 542	249	233
Thüringen	12 766	10 345	1 272	1 149	15 014	12 329	1 440	1 245
davon								
kreisfreie Städte	4 132	3 526	344	262	4 849	4 078	480	291
Landkreise	8 634	6 819	928	887	10 165	8 251	960	954

**7. Gewerbebeanmeldungen 1.1. - 31.12.2014 nach dem Grund der Meldung,
Kreisen und Planungsregionen**

Kreisfreie Stadt Landkreis Planungsregion Land	Anmel- dungen insgesamt	Davon							
		Neuerrichtungen			Zuzüge	Übernahmen			
		insgesamt	Neu- grün- dungen	Umwand- lungen		insgesamt	Rechts- form- wechsel	Gesell- schafter- eintritte	Erbfolge, Kauf, Pacht
Eichsfeld	569	476	469	7	38	55	18	2	35
Nordhausen	529	358	357	1	34	137	11	93	33
Unstrut-Hainich-Kreis	538	438	430	8	45	55	14	3	38
Kyffhäuserkreis	355	293	292	1	26	36	6	6	24
Nordthüringen	1 991	1 565	1 548	17	143	283	49	104	130
Stadt Erfurt	1 776	1 525	1 501	24	158	93	29	8	56
Stadt Weimar	434	375	370	5	45	14	7	1	6
Gotha	724	603	596	7	67	54	17	1	36
Sömmerda	331	258	257	1	35	38	7	5	26
Ilm-Kreis	651	525	523	2	74	52	17	5	30
Weimarer Land	517	408	406	2	60	49	9	1	39
Mittelthüringen	4 433	3 694	3 653	41	439	300	86	21	193
Stadt Gera	601	478	471	7	47	76	13	4	59
Stadt Jena	777	706	692	14	48	23	10	4	9
Saalfeld-Rudolstadt	595	429	421	8	85	81	3	4	74
Saale-Holzland-Kreis	460	336	334	2	86	38	5	12	21
Saale-Orla-Kreis	457	354	353	1	66	37	4	2	31
Greiz	552	423	417	6	91	38	9	6	23
Altenburger Land	391	298	296	2	50	43	14	3	26
Ostthüringen	3 833	3 024	2 984	40	473	336	58	35	243
Stadt Suhl	263	228	227	1	18	17	1	2	14
Stadt Eisenach	281	214	208	6	28	39	4	3	32
Wartburgkreis	579	492	483	9	39	48	8	6	34
Schmalkalden-Meiningen	747	587	579	8	85	75	18	3	54
Hildburghausen	309	275	273	2	12	22	6	2	14
Sonneberg	330	266	264	2	35	29	6	-	23
Südwestthüringen	2 509	2 062	2 034	28	217	230	43	16	171
Thüringen	12 766	10 345	10 219	126	1 272	1 149	236	176	737
davon									
kreisfreie Städte	4 132	3 526	3 469	57	344	262	64	22	176
Landkreise	8 634	6 819	6 750	69	928	887	172	154	561

**8. Gewerbeabmeldungen 1.1. - 31.12.2014 nach dem Grund der Meldung,
Kreisen und Planungsregionen**

Kreisfreie Stadt Landkreis Planungsregion Land	Abmel- dungen insgesamt	Davon							
		Aufgaben			Fortzüge	Übergaben			
		insgesamt	vollständige Aufgaben	Umwand- lungen		insgesamt	Rechts- form- wechsel	Gesell- schafter- austritte	Erbfolge, Verkauf, Verpachtung
Eichsfeld	625	511	500	11	55	59	16	5	38
Nordhausen	536	363	359	4	33	140	9	102	29
Unstrut-Hainich-Kreis	646	507	497	10	64	75	16	21	38
Kyffhäuserkreis	426	373	371	2	20	33	5	11	17
Nordthüringen	2 233	1 754	1 727	27	172	307	46	139	122
Stadt Erfurt	1 929	1 681	1 651	30	145	103	35	25	43
Stadt Weimar	626	519	511	8	69	38	8	17	13
Gotha	820	711	702	9	64	45	16	6	23
Sömmerda	412	334	331	3	32	46	9	11	26
Ilm-Kreis	787	671	665	6	59	57	16	15	26
Weimarer Land	585	471	469	2	60	54	11	6	37
Mittelthüringen	5 159	4 387	4 329	58	429	343	95	80	168
Stadt Gera	813	644	629	15	100	69	15	9	45
Stadt Jena	816	670	653	17	111	35	10	7	18
Saalfeld-Rudolstadt	733	559	548	11	96	78	4	10	64
Saale-Holzland-Kreis	519	404	400	4	82	33	5	4	24
Saale-Orla-Kreis	538	430	422	8	65	43	3	8	32
Greiz	652	518	514	4	89	45	11	8	26
Altenburger Land	527	421	419	2	47	59	23	6	30
Ostthüringen	4 598	3 646	3 585	61	590	362	71	52	239
Stadt Suhl	358	316	312	4	26	16	3	2	11
Stadt Eisenach	307	248	240	8	29	30	5	7	18
Wartburgkreis	683	572	562	10	53	58	10	15	33
Schmalkalden-Meiningen	894	740	727	13	78	76	20	9	47
Hildburghausen	363	310	303	7	27	26	7	9	10
Sonneberg	419	356	353	3	36	27	8	3	16
Südwestthüringen	3 024	2 542	2 497	45	249	233	53	45	135
Thüringen	15 014	12 329	12 138	191	1 440	1 245	265	316	664
davon									
kreisfreie Städte	4 849	4 078	3 996	82	480	291	76	67	148
Landkreise	10 165	8 251	8 142	109	960	954	189	249	516

9. Neugründungen und Gewerbetreibende 1.1. - 31.12.2014 nach Kreisen und Planungsregionen

Kreisfreie Stadt Landkreis Planungsregion Land	Neu- gründungen insgesamt	Davon					Betriebs- gründungen je 10 000 Einwohner ¹⁾	Einzelunternehmer mit Neugründungen	
		Betriebsgründungen			sonstige Neugründungen			insgesamt	darunter weiblich
		insgesamt	Haupt- nieder- lassungen	Zweignieder- lassungen und unselbständige Zweigstellen	insgesamt	darunter Neben- erwerb			
Eichsfeld	469	121	89	32	348	236	11,9	378	145
Nordhausen	357	102	55	47	255	127	11,9	292	105
Unstrut-Hainich-Kreis	430	145	97	48	285	189	13,8	348	121
Kyffhäuserkreis	292	85	57	28	207	123	10,8	250	85
Nordthüringen	1 548	453	298	155	1 095	675	12,2	1 268	456
Stadt Erfurt	1 501	337	173	164	1 164	709	16,6	1 232	469
Stadt Weimar	370	126	74	52	244	177	19,9	283	112
Gotha	596	164	87	77	432	269	12,1	491	193
Sömmerda	257	55	33	22	202	145	7,7	223	85
Ilm-Kreis	523	151	92	59	372	237	13,8	400	146
Weimarer Land	406	91	54	37	315	167	11,1	337	105
Mittelthüringen	3 653	924	513	411	2 729	1 704	13,9	2 966	1 110
Stadt Gera	471	142	78	64	329	177	14,9	383	127
Stadt Jena	692	230	121	109	462	345	21,5	509	204
Saalfeld-Rudolstadt	421	112	67	45	309	209	10,0	351	129
Saale-Holzland-Kreis	334	88	45	43	246	140	10,4	273	86
Saale-Orla-Kreis	353	104	65	39	249	186	12,3	284	102
Greiz	417	109	67	42	308	210	10,6	366	136
Altenburger Land	296	126	55	71	170	103	13,3	214	67
Ostthüringen	2 984	911	498	413	2 073	1 370	13,4	2 380	851
Stadt Suhl	227	55	28	27	172	62	15,3	199	58
Stadt Eisenach	208	75	38	37	133	74	18,0	155	59
Wartburgkreis	483	138	92	46	345	239	10,8	404	158
Schmalkalden-Meiningen	579	158	98	60	421	273	12,5	463	163
Hildburghausen	273	89	53	36	184	55	13,6	223	74
Sonneberg	264	83	52	31	181	128	14,4	210	72
Südwestthüringen	2 034	598	361	237	1 436	831	13,2	1 654	584
Thüringen	10 219	2 886	1 670	1 216	7 333	4 580	13,3	8 268	3 001
davon									
kreisfreie Städte	3 469	965	512	453	2 504	1 544	17,7	2 761	1 029
Landkreise	6 750	1 921	1 158	763	4 829	3 036	11,8	5 507	1 972

1) Stand 31.12.2012, Bevölkerungsforschreibung auf der Grundlage des Zensus 2011

10. Vollständige Aufgaben und Gewerbetreibende 1.1. - 31.12.2014 nach Kreisen und Planungsregionen

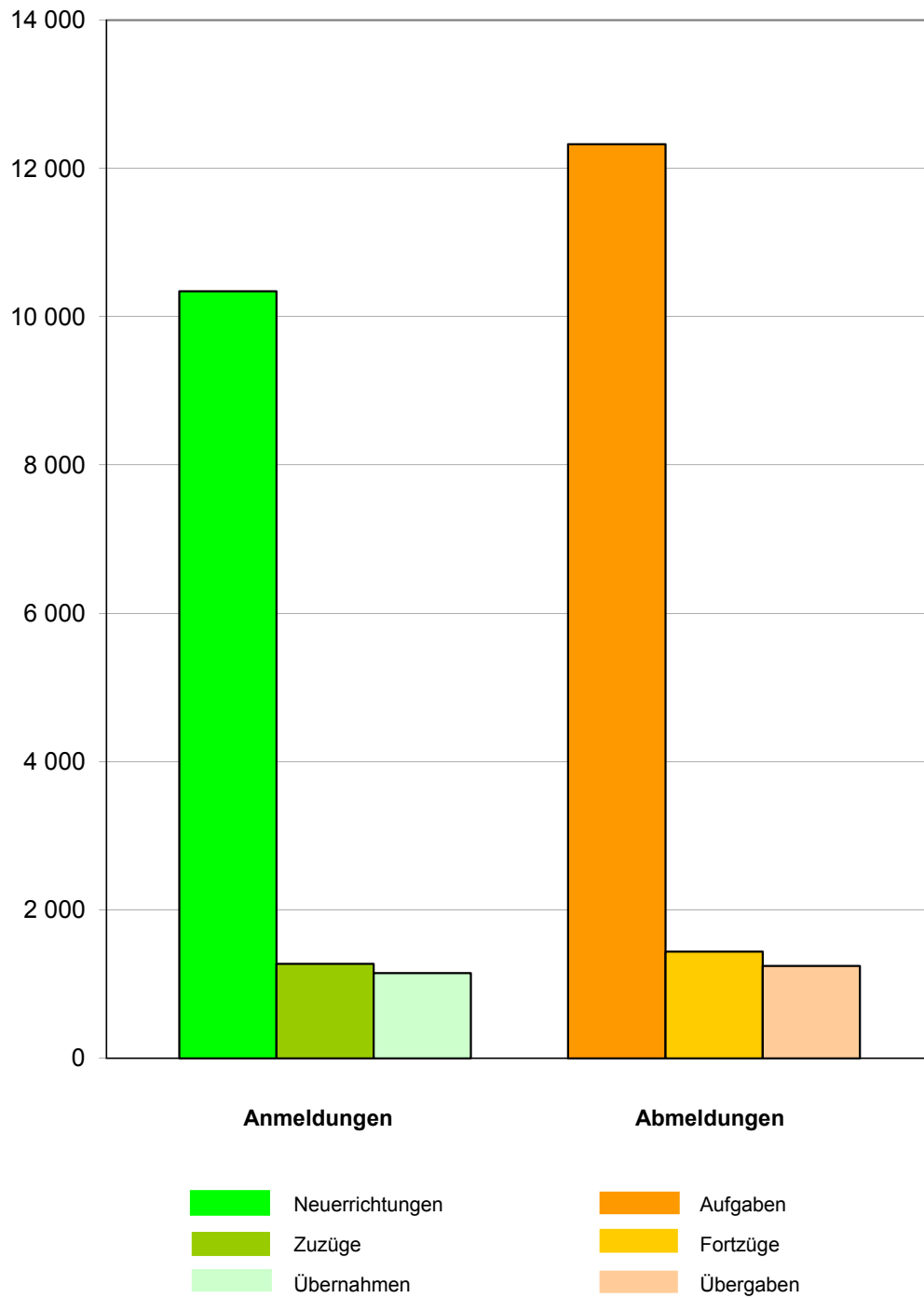
Kreisfreie Stadt Landkreis Planungsregion Land	Vollständige Aufgaben insgesamt	Davon					Betriebs- aufgaben je 10 000 Einwohner ¹⁾	Einzelunternehmer mit vollständigen Aufgaben	
		Betriebsaufgaben			sonstige Stilllegungen			insgesamt	darunter weiblich
		insgesamt	Haupt- nieder- lassungen	Zweignieder- lassungen und unselbständige Zweigstellen	insgesamt	darunter Neben- erwerb			
Eichsfeld	500	123	86	37	377	202	12,1	437	154
Nordhausen	359	107	62	45	252	86	12,5	289	89
Unstrut-Hainich-Kreis	497	155	76	79	342	148	14,8	439	139
Kyffhäuserkreis	371	105	56	49	266	120	13,4	311	109
Nordthüringen	1 727	490	280	210	1 237	556	13,2	1 476	491
Stadt Erfurt	1 651	396	203	193	1 255	589	19,5	1 370	492
Stadt Weimar	511	134	86	48	377	202	21,2	427	171
Gotha	702	196	106	90	506	214	14,5	621	214
Sömmerda	331	73	30	43	258	106	10,3	289	80
Ilm-Kreis	665	174	89	85	491	215	15,9	571	211
Weimarer Land	469	122	87	35	347	141	14,9	400	126
Mittelthüringen	4 329	1 095	601	494	3 234	1 467	16,5	3 678	1 294
Stadt Gera	629	163	80	83	466	204	17,1	527	179
Stadt Jena	653	201	108	93	452	273	18,8	527	181
Saalfeld-Rudolstadt	548	161	74	87	387	147	14,4	469	155
Saale-Holzland-Kreis	400	108	60	48	292	133	12,8	331	121
Saale-Orla-Kreis	422	105	64	41	317	151	12,4	368	122
Greiz	514	141	86	55	373	163	13,6	445	151
Altenburger Land	419	131	69	62	288	131	13,8	346	112
Ostthüringen	3 585	1 010	541	469	2 575	1 202	14,8	3 013	1 021
Stadt Suhl	312	92	53	39	220	75	25,6	257	83
Stadt Eisenach	240	85	42	43	155	76	20,4	196	75
Wartburgkreis	562	153	96	57	409	216	12,0	484	160
Schmalkalden-Meiningen	727	186	107	79	541	228	14,7	611	213
Hildburghausen	303	98	72	26	205	70	15,0	257	80
Sonneberg	353	101	53	48	252	127	17,5	303	120
Südwestthüringen	2 497	715	423	292	1 782	792	15,7	2 108	731
Thüringen	12 138	3 310	1 845	1 465	8 828	4 017	15,3	10 275	3 537
davon									
kreisfreie Städte	3 996	1 071	572	499	2 925	1 419	19,6	3 304	1 181
Landkreise	8 142	2 239	1 273	966	5 903	2 598	13,8	6 971	2 356

1) Stand 31.12.2012, Bevölkerungsfortschreibung auf der Grundlage des Zensus 2011

11. Gewerbean- und -abmeldungen von 1990 bis Dezember 2014

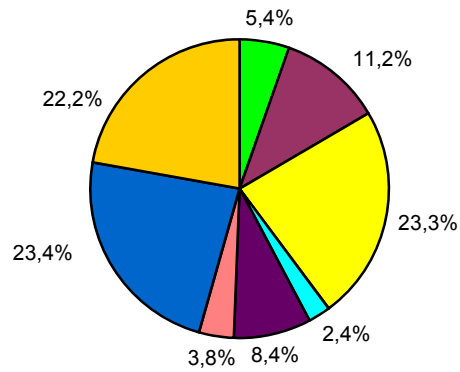
Zeitraum	Anmeldungen		Abmeldungen		Saldo	Abmeldungen je 100 Anmeldungen	
	insgesamt	Veränderungen gegenüber Vorjahres- zeitraum	insgesamt	Veränderungen gegenüber Vorjahres- zeitraum			
	Anzahl	%	Anzahl	%			Anzahl
1990	52 480	x	4 987	x	47 493	10	
1991	51 881	- 1,1	18 523	271,4	33 358	36	
1992	37 030	- 28,6	22 110	19,4	14 920	60	
1993	31 752	- 14,3	21 748	- 1,6	10 004	68	
1994	27 019	- 14,9	20 531	- 5,6	6 488	76	
1995	25 793	- 4,5	22 131	7,8	3 662	86	
1996	24 940	- 3,3	22 164	0,1	2 776	89	
1997	23 690	- 5,0	22 075	- 0,4	1 615	93	
1998	23 371	- 1,3	21 721	- 1,6	1 650	93	
1999	21 851	- 6,5	20 667	- 4,9	1 184	95	
2000	20 905	- 4,3	19 982	- 3,3	923	96	
2001	20 016	- 4,3	20 258	1,4	- 242	101	
2002	18 766	- 6,2	18 761	- 7,4	5	100	
2003	21 050	12,2	17 227	- 8,2	3 823	82	
2004	25 276	20,1	18 346	6,5	6 930	73	
2005	22 224	- 12,1	18 550	1,1	3 674	83	
2006	20 768	- 6,6	17 373	- 6,3	3 395	84	
2007	18 061	- 13,0	17 007	- 2,1	1 054	94	
2008	18 007	- 0,3	17 635	3,7	372	98	
2009	18 451	2,5	17 320	- 1,8	1 131	94	
2010	17 158	- 7,0	16 640	- 3,9	518	97	
2011	15 695	- 8,5	15 741	- 5,4	- 46	100	
2012	14 037	- 10,6	15 861	0,8	- 1 824	113	
2013	14 038	0,0	15 379	- 3,0	- 1 341	110	
2014	12 766	- 9,1	15 014	- 2,4	- 2 248	118	
2011	1. Vierteljahr	4 360	- 6,3	4 309	- 5,5	51	99
	2. Vierteljahr	3 820	- 12,1	3 526	- 7,2	294	92
	3. Vierteljahr	3 797	- 10,2	3 655	- 3,3	142	96
	4. Vierteljahr	3 718	- 5,4	4 251	- 5,5	- 533	114
2012	1. Vierteljahr	3 869	- 11,3	4 329	0,5	- 460	112
	2. Vierteljahr	3 434	- 10,1	3 505	- 0,6	- 71	102
	3. Vierteljahr	3 372	- 11,2	3 595	- 1,6	- 223	107
	4. Vierteljahr	3 362	- 9,6	4 432	4,3	- 1 070	132
2013	1. Vierteljahr	3 729	- 3,6	4 241	- 2,0	- 512	114
	2. Vierteljahr	3 529	2,8	3 430	- 2,1	99	97
	3. Vierteljahr	3 569	5,8	3 503	- 2,6	66	98
	4. Vierteljahr	3 211	- 4,5	4 205	- 5,1	- 994	131
2014	1. Vierteljahr	3 671	- 1,6	4 226	- 0,4	- 555	115
	Januar	1 426	5,9	1 707	- 1,1	- 281	120
	Februar	1 100	- 4,2	1 249	2,1	- 149	114
	März	1 145	- 7,3	1 270	- 1,7	- 125	111
	2. Vierteljahr	3 008	- 14,8	3 203	- 6,6	- 195	106
	April	1 062	- 12,7	1 140	- 2,0	- 78	107
	Mai	1 027	- 10,2	1 051	- 4,6	- 24	102
	Juni	919	- 21,3	1 012	- 13,1	- 93	110
	3. Vierteljahr	3 066	- 14,1	3 329	- 5,0	- 263	109
	Juli	1 070	- 18,6	1 218	- 4,1	- 148	114
	August	958	- 14,9	1 003	- 11,8	- 45	105
	September	1 038	- 8,1	1 108	1,1	- 70	107
	4. Vierteljahr	3 021	- 5,9	4 256	1,2	- 1 235	141
	Oktober	1 005	- 9,9	1 090	- 10,1	- 85	108
	November	940	- 14,2	1 200	- 8,0	- 260	128
	Dezember	1 076	7,6	1 966	16,5	- 890	183

2. Gewerbean- und -abmeldungen 1.1. - 31.12.2014 nach dem Grund der Meldung

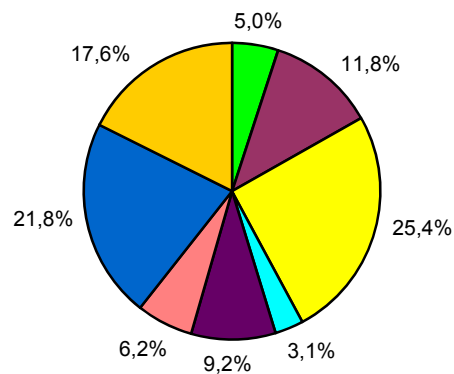


3. Neuerrichtungen und Aufgaben 1.1. - 31.12.2014 nach Wirtschaftsabschnitten

Neuerrichtungen



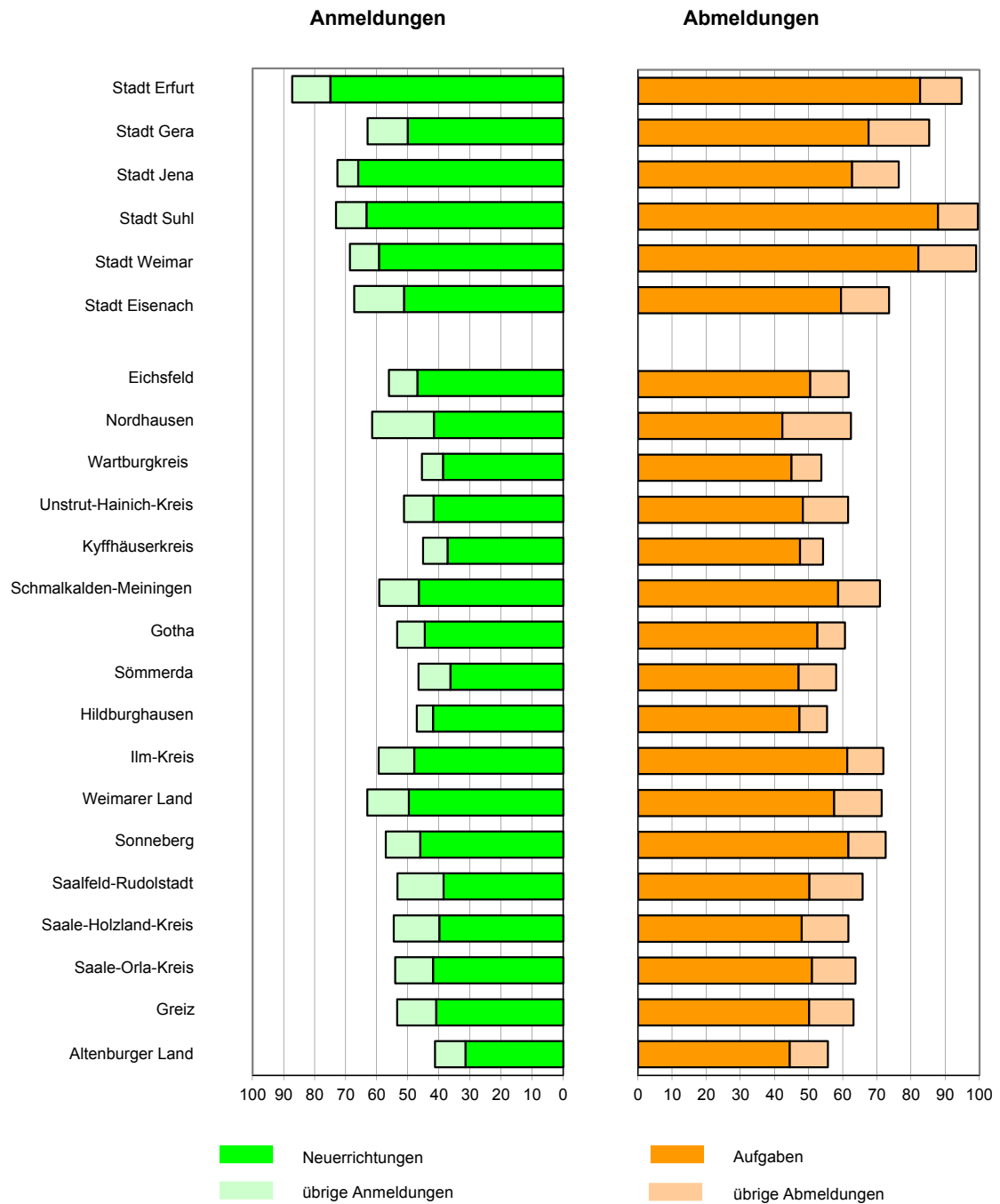
Aufgaben



1) Erbringung von freiberuflichen, wissenschaftlichen, technischen und sonstigen wirtschaftlichen Dienstleistungen

2) Land- und Forstwirtschaft, Fischerei; Bergbau und Gewinnung von Steinen und Erden; Energieversorgung; Wasserversorgung, Abwasser- und Abfallentsorgung und Beseitigung von Umweltverschmutzungen; Verkehr und Lagerei; Erbringung von Finanz- und Versicherungsdienstleistungen; Grundstücks- und Wohnungswesen; Erziehung und Unterricht; Gesundheits- und Sozialwesen; Kunst, Unterhaltung und Erholung; Erbringung von sonstige Dienstleistungen

4. Gewerbean- und -abmeldungen je 10 000 Einwohner 1.1. - 31.12.2014 nach Kreisen



Stand der Bevölkerung: 31.12.2012, Bevölkerungsfortschreibung auf der Grundlage des Zensus 2011

