

# Statistischer Bericht

GIV - m 11 / 14

**Gäste und Übernachtungen  
Thüringen  
November 2014**

---

Bestell-Nr. 07401

### **Zeichenerklärung**

- nichts vorhanden (genau Null)
- 0 weniger als die Hälfte von 1 in der letzten besetzten Stelle, jedoch mehr als nichts
- . Zahlenwert unbekannt oder geheim zu halten
- ... Zahlenwert lag bei Redaktionsschluss noch nicht vor
- x Tabellenfach gesperrt, weil Aussage nicht sinnvoll
- p vorläufige Zahl
- r berichtigte Zahl
- / Zahlenwert nicht sicher genug
- () Aussagewert eingeschränkt

Anmerkung: Abweichungen in den Summen, auch im Vergleich zu anderen Veröffentlichungen, erklären sich aus dem Runden von Einzelwerten.

### **Herausgeber:**

Thüringer Landesamt für Statistik

Europaplatz 3, 99091 Erfurt

Postfach 9001 63, 99104 Erfurt

Telefon: 03 61 37-84 642 / 84 647

Telefax 03 61 37-84 699

Internet: [www.statistik.thueringen.de](http://www.statistik.thueringen.de)

E-Mail: [auskunft@statistik.thueringen.de](mailto:auskunft@statistik.thueringen.de)

### **Auskunft erteilt:**

Referat: Handel, Gastgewerbe, Beherbergung,  
Unternehmensregister, Verwaltungsdatenverwendung

Telefon: 03 61 37-84 445

Herausgegeben im März 2015

Heft-Nr.: 53/15

Preis: 6,25 Euro

© Thüringer Landesamt für Statistik, Erfurt, 2015

Vervielfältigung und Verbreitung, auch auszugsweise, mit Quellenangabe gestattet.

## Inhaltsverzeichnis

	Seite
<b>Vorbemerkungen</b>	3
<b>Tabellen</b>	
1. Geöffnete Beherbergungsstätten, angebotene Gästebetten, Kapazitätsauslastung, Ankünfte, Übernachtungen und durchschnittliche Aufenthaltsdauer nach Monaten der Jahre 2011 bis 2014 (ohne Camping)	10
2. Ankünfte, Übernachtungen und Aufenthaltsdauer der Gäste in Beherbergungsbetrieben (einschl. Camping) nach Betriebsarten und dem ständigen Wohnsitz der Gäste	11
3. Ankünfte, Übernachtungen und Aufenthaltsdauer der Gäste in Beherbergungsstätten nach Herkunftsländern (ohne Camping)	12
4. Ankünfte, Übernachtungen und Aufenthaltsdauer der Gäste auf Campingplätzen nach Herkunftsländern	13
5. Ankünfte, Übernachtungen und Aufenthaltsdauer der Gäste in Beherbergungsbetrieben (einschl. Camping) nach Reisegebieten und dem ständigen Wohnsitz der Gäste	14
6. Ankünfte, Übernachtungen und Aufenthaltsdauer der Gäste in Beherbergungsstätten nach Gemeindegruppen und dem ständigen Wohnsitz der Gäste (ohne Camping)	15
7. Ankünfte, Übernachtungen und Aufenthaltsdauer der Gäste in Beherbergungsstätten nach Kreisen und dem ständigen Wohnsitz der Gäste (ohne Camping)	16
8. Ankünfte, Übernachtungen und Aufenthaltsdauer der Gäste in Beherbergungsstätten nach Kreisen, ausgewählten Betriebsarten und dem ständigen Wohnsitz der Gäste (ohne Camping)	18
9. Ankünfte, Übernachtungen und Aufenthaltsdauer der Gäste in Beherbergungsstätten nach ausgewählten Gemeinden und dem ständigen Wohnsitz der Gäste (ohne Camping)	22
10. Ankünfte, Übernachtungen und Aufenthaltsdauer der Gäste in Beherbergungsstätten in Städten des Vereins Städtetourismus in Thüringen e.V. (ohne Camping)	31
11. Beherbergungsstätten, angebotene Gästebetten und Kapazitätsauslastung nach Betriebsarten sowie Campingplätze	33
12. Beherbergungsstätten, angebotene Gästebetten und Kapazitätsauslastung nach Reisegebieten sowie Campingplätze	34
13. Beherbergungsstätten, angebotene Gästebetten und Kapazitätsauslastung nach Gemeindegruppen (ohne Camping)	34
14. Beherbergungsstätten, angebotene Gästebetten und Kapazitätsauslastung nach Kreisen (ohne Camping)	35
15. Beherbergungsstätten, angebotene Gästebetten und Kapazitätsauslastung nach Kreisen und ausgewählten Betriebsarten	36
16. Beherbergungsstätten, angebotene Gästebetten und Kapazitätsauslastung nach ausgewählten Gemeinden (ohne Camping)	39
17. Beherbergungsstätten, angebotene Gästebetten und Kapazitätsauslastung in Städten des Vereins Städtetourismus in Thüringen e.V.	42
18. Beherbergungsstätten der Hotellerie mit 25 und mehr Gästezimmern und deren Auslastung nach Betriebsarten	43
19. Beherbergungsstätten der Hotellerie mit 25 und mehr Gästezimmern und deren Auslastung nach Kreisen	43

## Grafiken

1. Ankünfte und Übernachtungen in Beherbergungsstätten 2012 bis 2014 nach Monaten (ohne Camping) 6
2. Übernachtungen in Beherbergungsstätten und auf Campingplätzen im November 2014 nach Betriebsarten 6
3. Übernachtungen in Beherbergungsstätten und auf Campingplätzen im November 2014 nach Reisegebieten 7
4. Veränderung der Ankünfte und Übernachtungen gegenüber dem Vorjahresmonat im November 2014 nach Reisegebieten in Prozent (einschl. Camping) 7
5. Ankünfte und Übernachtungen in Beherbergungsstätten (ohne Camping) im November 2014 nach ausgewählten Herkunftsländern der Gäste 8
6. Ankünfte und Übernachtungen in Beherbergungsstätten (ohne Camping) im November 2014 nach Kreisen 9

## Karte

- Reisegebiete in Thüringen 44

## Vorbemerkungen

### Rechtsgrundlage

Rechtsgrundlage für die Erhebung ist das Gesetz zur Neuordnung der Statistik über die Beherbergung im Reiseverkehr (Beherbergungsstatistikgesetz - BeherbStatG) vom 22. Mai 2002 (BGBl. I S. 1642), zuletzt geändert durch Artikel 1 des Gesetzes vom 23. November 2011 (BGBl. I S. 2298), in Verbindung mit dem Gesetz über die Statistik für Bundeszwecke (Bundesstatistikgesetz - BStatG) vom 22. Januar 1987 (BGBl. I S. 462, 565), zuletzt geändert durch Artikel 13 des Gesetzes vom 25.07.2013 (BGBl. I S. 2749), sowie die Verordnung (EU) Nr. 692/2011 des Europäischen Parlaments und des Rates über die europäische Tourismusstatistik und zur Aufhebung der Richtlinie 95/57/EG des Rates (ABl. L 192 vom 22.7.2011, S. 17).

### Erhebungsmerkmale

Erhebungsmerkmale der monatlichen Bundesstatistik sind Ankünfte und Übernachtungen von Gästen im Reiseverkehr; bei Gästen mit Wohnsitz außerhalb der Bundesrepublik Deutschland wird auch das Herkunftsland erfragt. Außerdem werden die Anzahl der im Berichtsmonat angebotenen Gästebetten sowie die Anzahl der Stellplätze auf Campingplätzen erhoben. Bei Hotels, Hotels garnis, Gasthöfen und Pensionen wird jeweils zum 31. Juli eines Jahres die Anzahl der Gästezimmer erfasst, seit Januar 2012 werden bei Betrieben mit mindestens 25 Gästezimmern zusätzlich monatliche Angaben zur Gästezimmerauslastung erfasst.

### Betriebskreis

Auskunftspflichtig sind alle Inhaber bzw. Leiter von Beherbergungsstätten mit mindestens zehn Gästebetten bzw. von Campingplätzen mit mindestens zehn Stellplätzen (ohne Dauercamping), unabhängig davon, ob die Beherbergung Hauptzweck (z. B. Hotels, Pensionen) oder nur Nebenzweck des Betriebes (z. B. bei Heilstätten, Sanatorien) ist.

### Hinweise

Der Aufbau der Tabellen mit Angaben zu den Kapazitäten wurde vereinfacht. Mit den Angaben zum Merkmal "Auslastung" in diesen Tabellen ist stets die europaweit einheitlich definierte "Nettoauslastung" gemeint. Sie bezieht sich auf die verfügbaren, das heißt die tatsächlich angebotenen Kapazitäten in den im jeweiligen Berichtszeitraum geöffneten Betrieben.

Alle Angaben für das Jahr 2014 beziehen sich auf den aktuellen Gebietsstand des Berichtsmonates.

**Zum 1. Januar 2013 trat in Thüringen eine Neuordnung der Reisegebietsstruktur in Kraft.** Im Zuge dieser Neuordnung entstanden aus den von 2006 bis 2012 bestehenden sechs Reisegebieten zehn, darunter vier vollständig neue und zwei veränderte Reisegebiete. Die neuen Reisegebiete wurden anhand abgestimmter Kriterien zur Beurteilung der Markt- und Managementstärke ausgewählt. Somit ist ab sofort ein besserer Regionalbezug in der Beherbergungsstatistik gegeben.

Für die Berechnung der Entwicklung gegenüber dem Vorjahr werden bei Änderungen zum Gebietsstand die Angaben des Vorjahres auf den aktuellen Gebietsstand bzw. auf die aktuelle Reisegebietsstruktur umgerechnet.

Sind in einer Betriebsart bzw. einem Kreis oder einer Gemeinde weniger als drei geöffnete Beherbergungseinrichtungen/ Campingplätze vorhanden oder meldet bei mehr als zwei geöffneten Betrieben nur einer Gäste- und Übernachtungszahlen (übrige Betriebe haben keine Gäste und Übernachtungen), so sind entsprechend den Bestimmungen der statistischen Geheimhaltung die Angaben zu diesen Betrieben nicht auszuweisen, jedoch in den Summen zu berücksichtigen. Die Veröffentlichung der Anzahl dieser Betriebe ist zulässig, wenn keine weiteren Daten bekannt gemacht werden. Ferner ist sicherzustellen, dass geheim zu haltende Angaben nicht durch Differenzbildung errechnet werden können.

## Definitionen und Begriffserläuterungen

### Erhebungs- und Darstellungsmerkmale

**Beherbergung im Reiseverkehr:** Unterbringung von Personen, die sich nicht länger als ein Jahr ohne Unterbrechung an einem anderen Ort als ihrem gewöhnlichen Wohnsitz aufhalten. Der vorübergehende Ortswechsel kann durch Urlaub und Freizeit aber auch durch die Wahrnehmung privater und geschäftlicher Kontakte, den Besuch von Tagungen und Fortbildungsveranstaltungen, Maßnahmen zur Wiederherstellung der Gesundheit oder sonstige Gründe veranlasst sein.

**Beherbergungsstätten:** Betriebe, die nach Einrichtung und Zweckbestimmung dazu dienen, mindestens zehn Gäste im Reiseverkehr gleichzeitig zu beherbergen, das heißt über mindestens zehn Schlafgelegenheiten verfügen. Zu den Beherbergungsbetrieben zählen auch Unterkünfte, die die Gästebeherbergung nur als Nebenzweck betreiben.

**Beherbergungsbetriebe:** Beherbergungsstätten und Campingplätze (bei Campingplätzen wird ein Stellplatz mit vier Schlafgelegenheiten gleichgesetzt).

**Gästezimmer:** Als Gästezimmer gilt eine Einheit, die aus einem Raum oder einer Gruppe von Räumen besteht, die eine unteilbare Mieteinheit in einem Beherbergungsbetrieb bilden. Bei den Gästezimmern kann es sich um Einzel-, Doppel- oder Mehrbettzimmer handeln, je nachdem, ob sie zur dauerhaften Beherbergung von einer, zwei oder mehr Personen eingerichtet sind. Die Zahl der Gästezimmer wird einmal im Jahr zum Stichtag 31. Juli erhoben. Gezählt werden die an diesem Stichtag tatsächlich zur Beherbergung von Gästen zur Verfügung stehenden Gästezimmer. Zimmer, die von Mitarbeitern des Betriebes genutzt werden, zählen nicht als Gästezimmer. Ein Appartement ist eine spezielle Art von Gästezimmer. Es besteht aus einem oder mehreren Räumen mit Küche, separatem Bad und/oder Toilette.

**Angebotene Betten/Schlafgelegenheiten:** Anzahl der Betten und Schlafgelegenheiten, die am letzten Öffnungstag des Berichtsmonates zur Beherbergung von Gästen zur Verfügung standen. Die Anzahl der Betten/Schlafgelegenheiten entspricht dabei der Anzahl der Personen, die bei Normalbelegung gleichzeitig hätten übernachten können. Nicht berücksichtigt werden behelfsmäßige Schlafgelegenheiten (z. B. Schlafcouchen, Zustellbetten, Kinderbetten), bei deren Benutzung lediglich ein Aufschlag zum Übernachtungspreis berechnet wird. Im Campingbereich wird gemäß einer Vorgabe der Europäischen Kommission ein Stellplatz mit vier Betten gleichgesetzt.

**Ankünfte:** Anzahl von Gästen in einer Beherbergungsstätte, die im Berichtszeitraum ankamen und zum vorübergehenden Aufenthalt ein Gästebett belegten.

**Übernachtungen:** Anzahl der Übernachtungen von Gästen, die im Berichtszeitraum ankamen oder aus dem vorherigen Berichtszeitraum noch anwesend waren.

**Durchschnittliche Aufenthaltsdauer:** Die durchschnittliche Aufenthaltsdauer wird ermittelt, indem die Zahl der Übernachtungen durch die der Ankünfte geteilt wird. Sie kann zum Beispiel in Orten mit Vorsorge- und Rehabilitationskliniken rechnerisch höher sein als die Zahl der Kalendertage des Berichtszeitraums.

**Durchschnittliche Auslastung der Betten:** Die durchschnittliche Auslastung ist der rechnerische Wert, der die Inanspruchnahme der Schlafgelegenheiten in einem Berichtszeitraum ausdrückt. Die prozentuale Angabe wird ermittelt, indem die Zahl der Übernachtungen durch die so genannten „Bettentage“ geteilt wird. Letztere sind das Produkt aus angebotenen Schlafgelegenheiten und der Zahl der Tage, an denen ein Betrieb im Berichtszeitraum tatsächlich geöffnet hatte. Das Produkt beschreibt damit die im Berichtszeitraum angebotene Bettenkapazität.

**Herkunftsländer:** Für die Erfassung ist grundsätzlich der ständige Wohnsitz oder gewöhnliche Aufenthaltsort der Gäste maßgebend, nicht dagegen deren Staatsangehörigkeit bzw. Nationalität.

**Winterhalbjahr/Sommerhalbjahr:** Das Sommerhalbjahr umfasst in der amtlichen Tourismusstatistik den Zeitraum von Mai bis Oktober. Entsprechend werden die Monate November bis April dem Winterhalbjahr zugeordnet.

## **Gliederungsmerkmale**

**Reisegebiete:** Gliederung nach nichtadministrativen Gebietseinheiten (ab 2013), die sich im Wesentlichen an naturräumliche Gegebenheiten anlehnen.

**Gemeindegruppen:** Zusammenfassung von Gemeinden/Teilen von Gemeinden nach Arten der aufgrund landesrechtlicher Vorschriften verliehenen staatlichen Anerkennung bzw. vorläufigen Anerkennung (z. B. als Mineral- und Moorbad, Luftkurort, Erholungsort). Gemeinden/Teile von Gemeinden ohne diese Anerkennung sind in der Gruppe "Sonstige Gemeinden" enthalten. Die Zuordnung erfolgt durch das Thüringer Ministerium für Wirtschaft, Wissenschaft und Digitale Gesellschaft und wird jährlich abgestimmt.

**Betriebsarten:** Gruppierungen der Beherbergungsstätten auf der Grundlage der Systematik der Wirtschaftszweige:

### **1. Hotels, Gasthöfe und Pensionen**

**Hotels:** Beherbergungsstätten, die jedermann zugänglich sind und in denen ein Restaurant - auch für Passanten - vorhanden ist sowie in der Regel weitere Einrichtungen oder Räume für unterschiedliche Zwecke (Konferenzen, Seminare, Sport, Freizeit, Erholung) zur Verfügung stehen.

**Hotels garnis:** Beherbergungsstätten, die jedermann zugänglich sind und in denen als Mahlzeit höchstens ein Frühstück angeboten wird.

**Gasthöfe:** Beherbergungsstätten, die jedermann zugänglich sind und in denen außer dem Gastraum in der Regel keine weiteren Aufenthaltsräume zur Verfügung stehen.

**Pensionen:** Beherbergungsstätten, die jedermann zugänglich sind und in denen Speisen und Getränke nur an Hausgäste abgegeben werden.

## 2. Ferienunterkünfte und ähnliche Beherbergungsstätten

**Jugendherbergen und Hütten:** Beherbergungsstätten mit in der Regel einfacher Ausstattung, vorzugsweise für Jugendliche oder Angehörige der sie tragenden Organisation (z.B. Wanderverein), in denen Speisen und Getränke in der Regel nur an Hausgäste abgegeben werden.

**Erholungs- und Ferienheime:** Beherbergungsstätten, die nur bestimmten Personenkreisen - z. B. Mitgliedern eines Vereins oder einer Organisation, Beschäftigten eines Unternehmens, Kindern, Müttern, Betreuten sozialer Einrichtungen - zugänglich sind und in denen Speisen und Getränke nur an Hausgäste abgegeben werden.

**Ferienzentren:** Beherbergungsstätten, die jedermann zugänglich sind und nach Einrichtung und Zweckbestimmung dazu dienen, wahlweise unterschiedliche Wohn- und Aufenthaltsmöglichkeiten sowie gleichzeitig Freizeiteinrichtungen in Verbindung mit Einkaufsmöglichkeiten und persönlichen Dienstleistungen zum vorübergehenden Aufenthalt anzubieten. Als Mindestausstattung gilt das Vorhandensein von Hotelunterkunft und anderen Wohngelegenheiten (auch mit Kochgelegenheit), einer Gaststätte, von Einkaufsmöglichkeiten zur Deckung des täglichen Bedarfs und des Freizeitbedarfs sowie von Einrichtungen für persönliche Dienstleistungen, z. B. Massageeinrichtungen, Solarium, Sauna, Friseur, und zur aktiven Freizeitgestaltung, z. B. Schwimmbad, Tennis-, Tischtennis-, Kleingolf-, Trimm-Dich-Anlagen.

**Ferienhäuser, -wohnungen:** Beherbergungsstätten, die jedermann zugänglich sind und in denen Speisen und Getränke nicht abgegeben werden, aber eine Kochgelegenheit vorhanden ist.

## 3. Camping

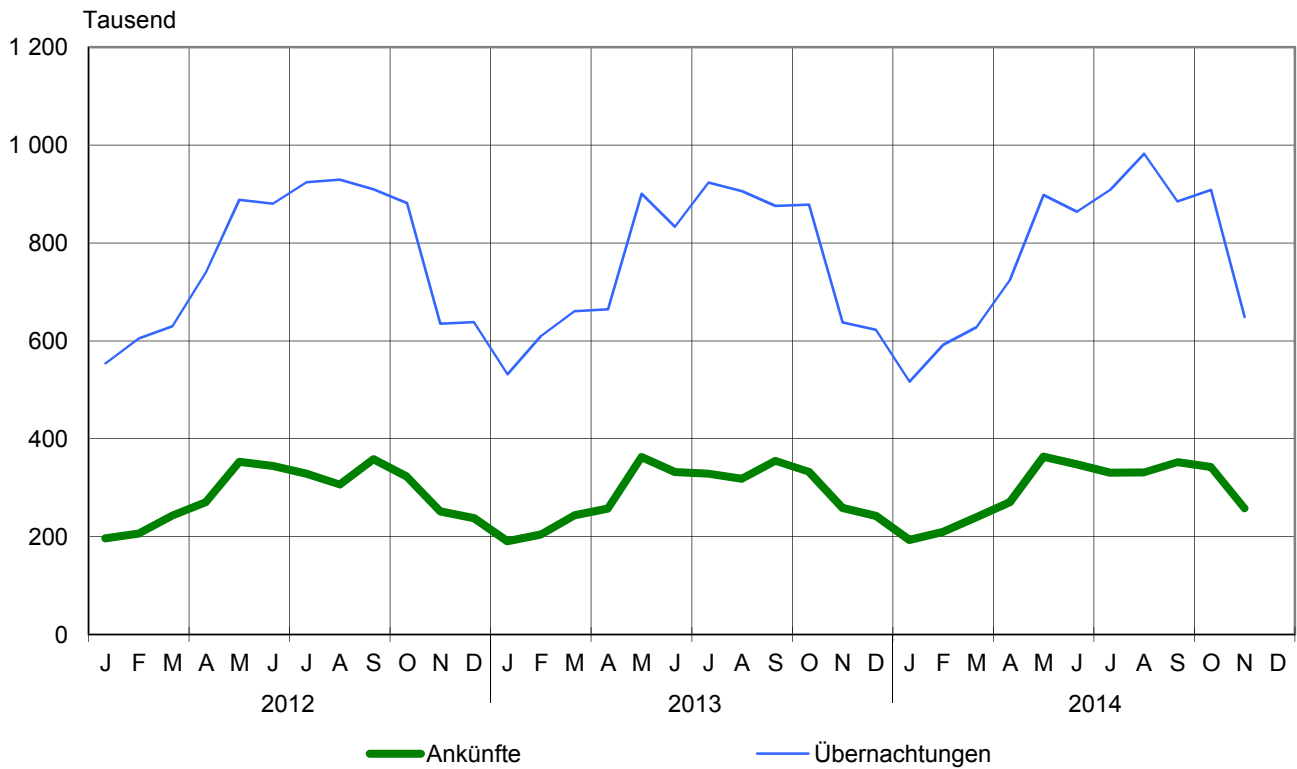
**Campingplätze:** Abgegrenzte Gelände, die jedermann zum vorübergehenden Aufstellen von mitgebrachten Wohnwagen, Wohnmobilen oder Zelten zugänglich sind. Im Rahmen der Monaterhebung im Tourismus werden nur Campingplätze berücksichtigt, die Urlaubscamping anbieten, nicht aber so genannte Dauercampingplätze. Die Unterscheidung zwischen Urlaubs- oder Dauercamping knüpft an die vertraglich vereinbarte Dauer der Campingplatzbenutzung an. Im Urlaubscamping wird der Stellplatz in der Regel für die Dauer von Tagen oder Wochen gemietet, im Dauercamping dagegen zumeist auf Monats- oder Jahresbasis.

## 4. Sonstige tourismusrelevante Unterkünfte

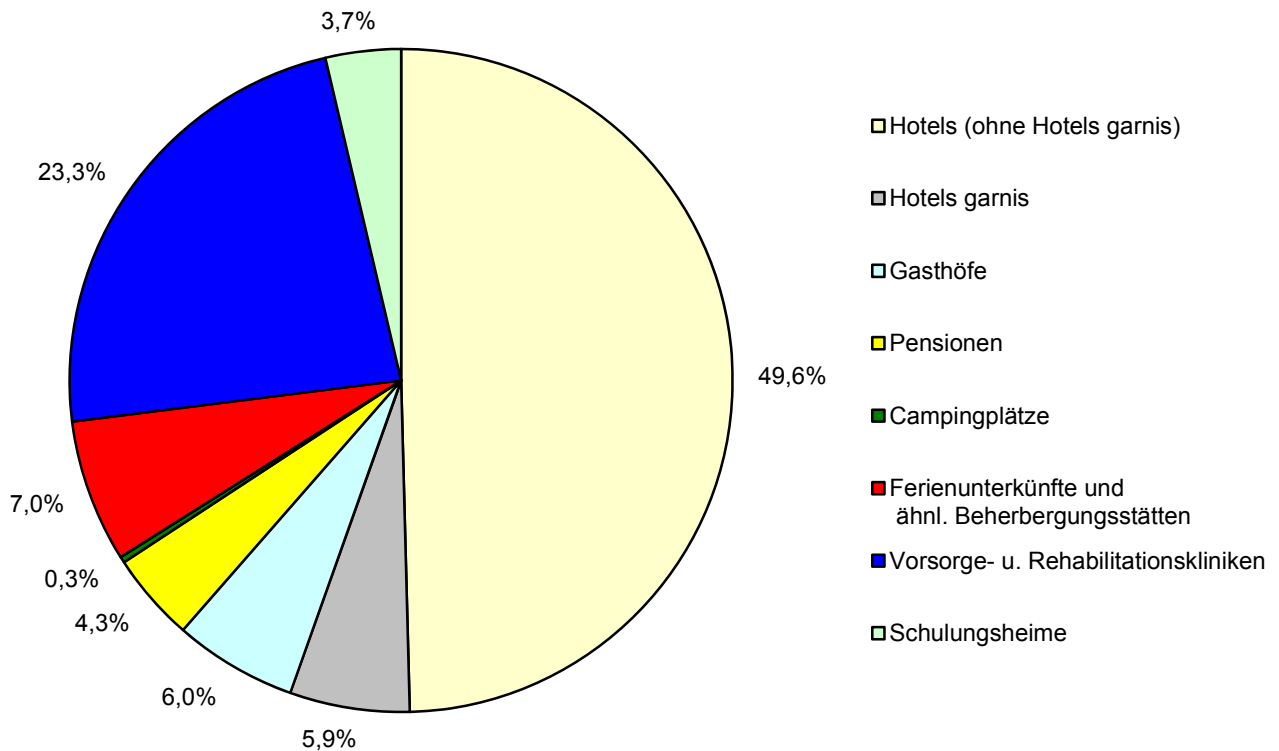
**Vorsorge- und Rehabilitationskliniken:** Beherbergungsstätten unter ärztlicher Leitung ausschließlich oder überwiegend für Kurgäste. Als Kurgäste gelten Personen, die sich am Ort aufgrund ärztlicher Verordnung vorübergehend aufhalten mit dem Ziel der Erhaltung oder Wiederherstellung ihrer Gesundheit oder ihrer Berufs- oder Arbeitsfähigkeit und die die allgemein angebotenen Kureinrichtungen außerhalb der Beherbergungsstätte in Anspruch nehmen. Hierzu zählen auch Kinderheilstätten, Sanatorien, Kur- und ähnliche Krankenhäuser (Fachabteilungen anderer Krankenhäuser). Im Unterschied zur Krankenhausstatistik werden Vorsorge- und Rehabilitationskliniken in der Beherbergungsstatistik nur dann erfasst, wenn die dort untergebrachten Personen überwiegend in der Lage sind, während des vorübergehenden Aufenthaltes den Anstaltsbereich zu verlassen und die gemeindlichen Fremdenverkehrseinrichtungen in Anspruch zu nehmen.

**Schulungsheime:** Beherbergungsstätten, die nach Einrichtung und Zweckbestimmung dazu dienen, Unterricht außerhalb des regulären Schul- und Hochschulsystems anzubieten und überwiegend der Erwachsenenbildung dienen.

### 1. Ankünfte und Übernachtungen in Beherbergungsstätten 2012 bis 2014 nach Monaten (ohne Camping)

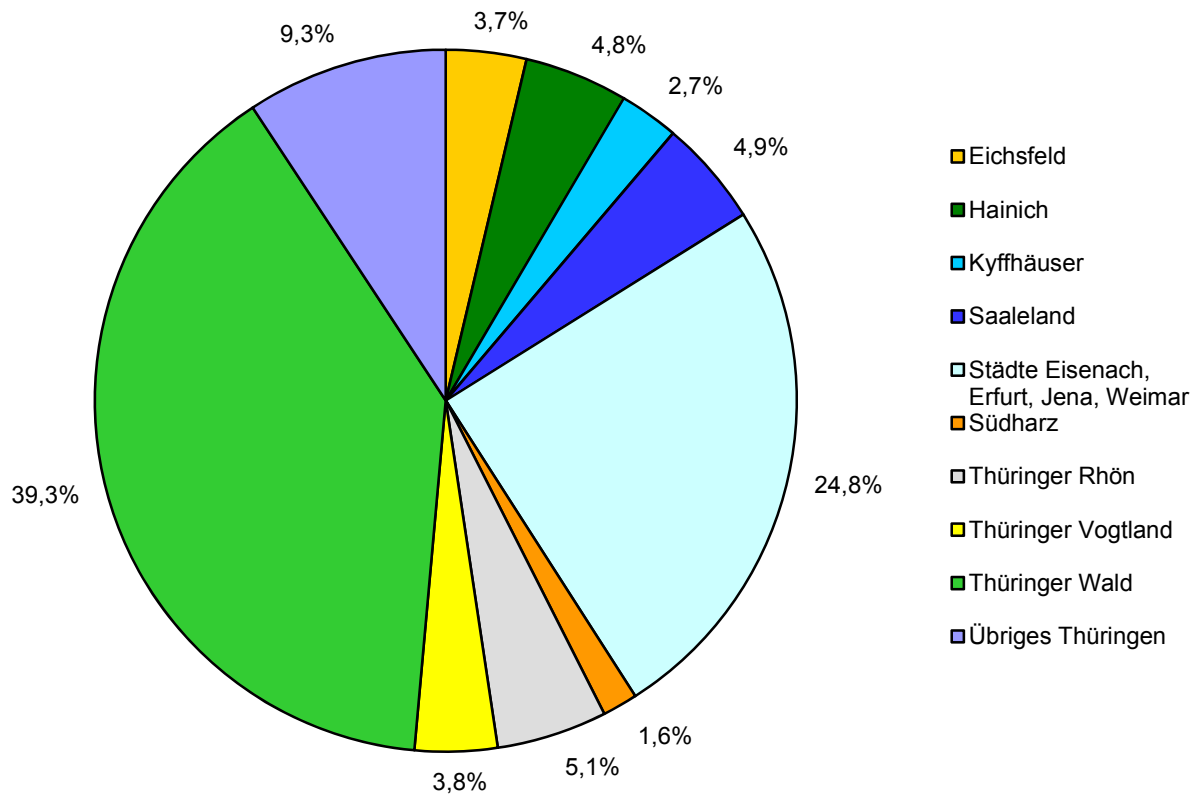


### 2. Übernachtungen in Beherbergungsstätten und auf Campingplätzen im November 2014 nach Betriebsarten

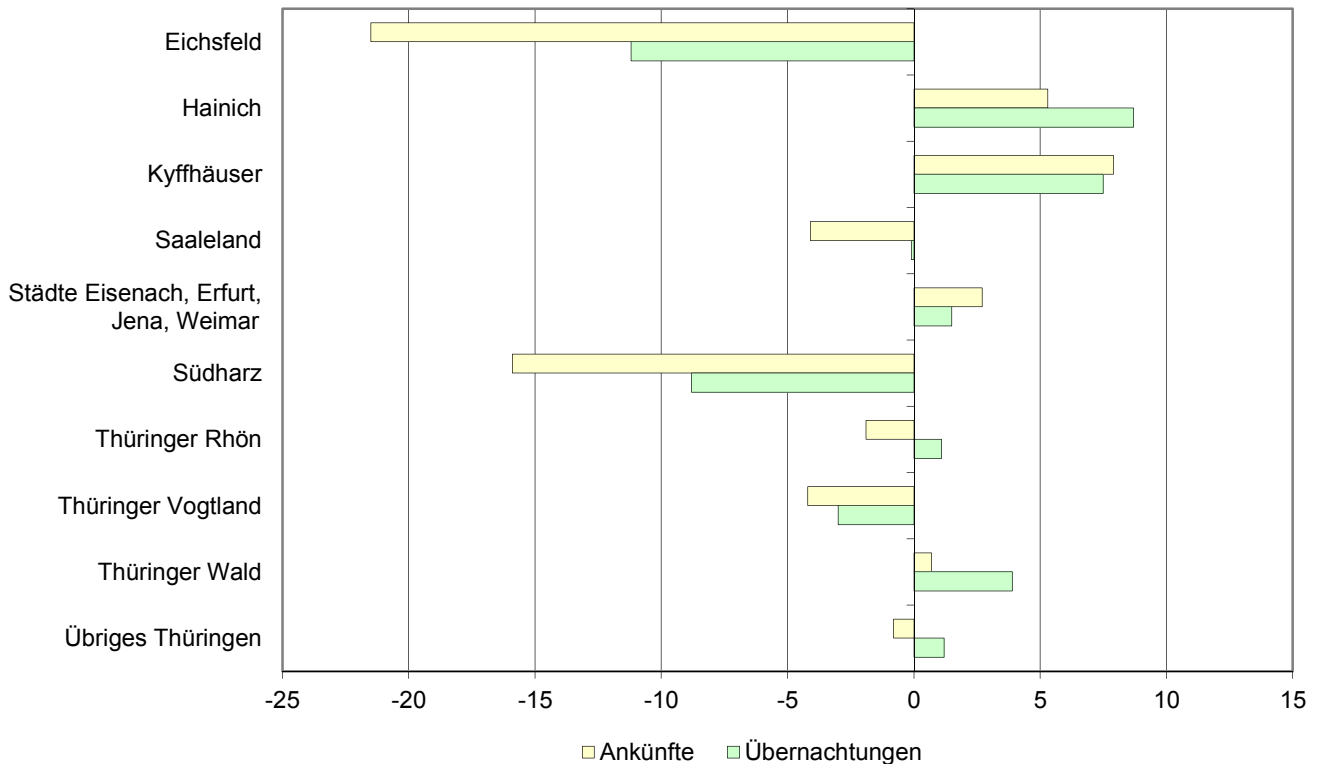




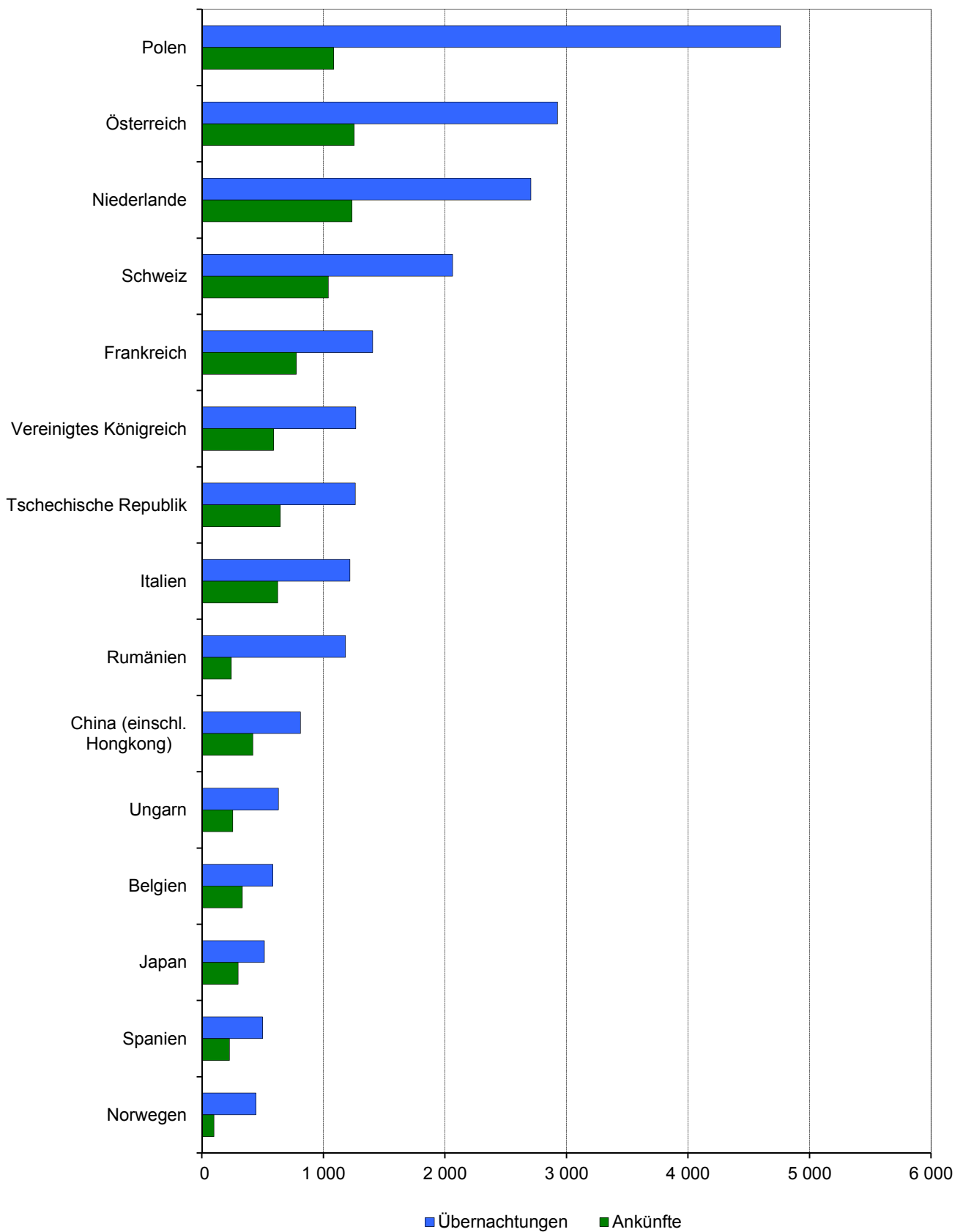
### 3. Übernachtungen in Beherbergungsstätten und auf Campingplätzen im November 2014 nach Reisegebieten



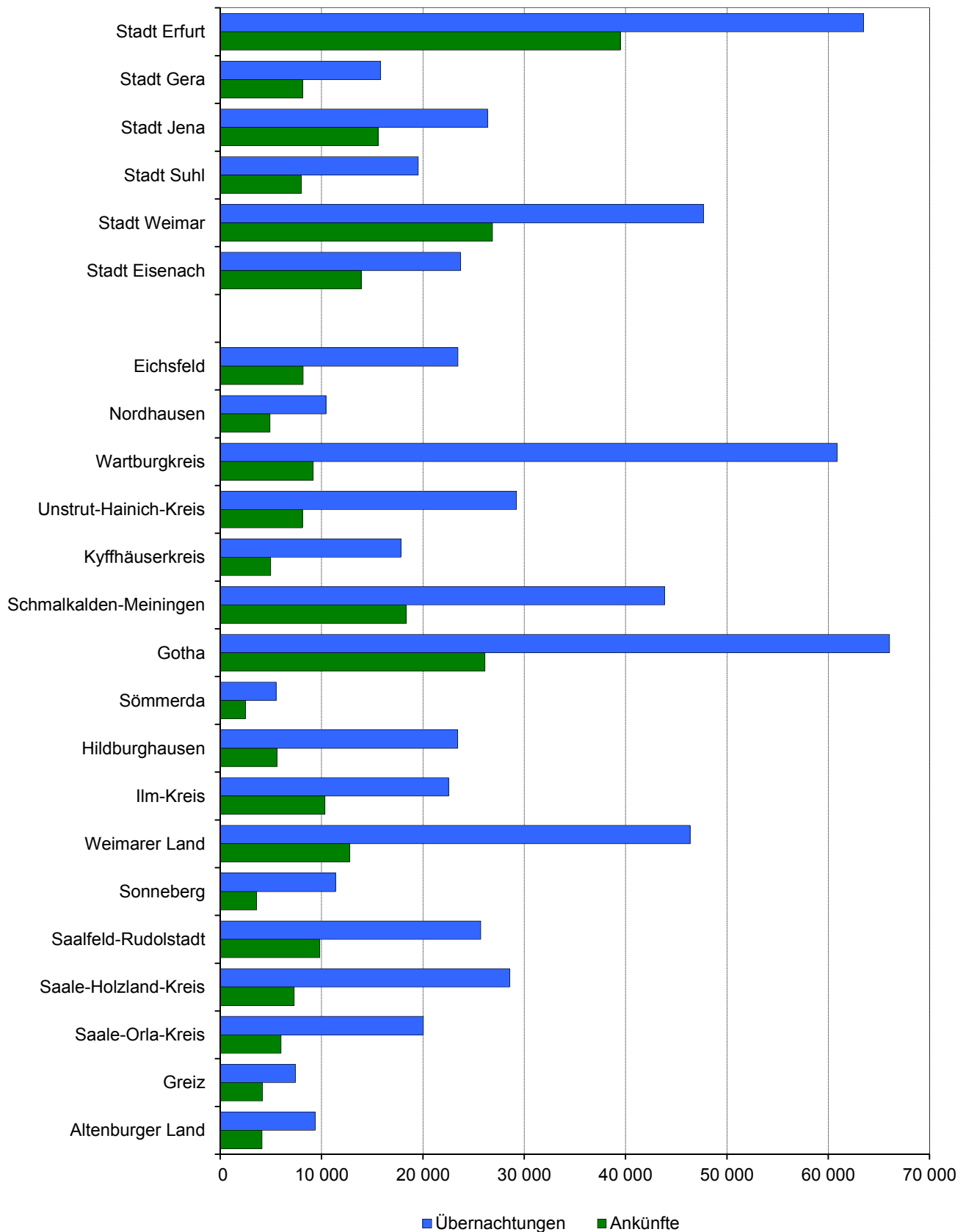
### 4. Veränderung der Ankünfte und Übernachtungen gegenüber dem Vorjahresmonat im November 2014 nach Reisegebieten in Prozent (einschl. Camping)



### 5. Ankünfte und Übernachtungen in Beherbergungsstätten (ohne Camping) im November 2014 nach ausgewählten Herkunftsländern der Gäste



### 6. Ankünfte und Übernachtungen in Beherbergungsstätten (ohne Camping) im November 2014 nach Kreisen



**1. Geöffnete Beherbergungsstätten, angebotene Gästebetten, Kapazitätsauslastung, Ankünfte, Übernachtungen und durchschnittliche Aufenthaltsdauer nach Monaten der Jahre 2011 bis 2014 (ohne Camping)**

Jahr Monat	Geöffnete Betriebe <sup>1)</sup>	Angebotene Betten/Schlaf- gelegenheiten	Durchschnittliche Auslastung der angebotenen Betten/Schlaf- gelegenheiten	Ankünfte		Übernachtungen		Durchschnittliche Aufenthaltsdauer der Gäste
				insgesamt	darunter Ausländer	insgesamt	darunter Ausländer	
Anzahl			%	Anzahl				Tage
<b>2011</b>								
Januar	1 281	63 622	27,5	190 781	9 529	535 434	23 145	2,8
Februar	1 274	62 988	31,4	194 174	9 765	552 390	22 256	2,8
März	1 284	63 671	29,8	220 369	12 519	585 799	28 834	2,7
April	1 327	65 565	36,7	268 586	17 170	716 399	35 945	2,7
Mai	1 340	66 619	40,3	338 259	21 390	830 351	46 026	2,5
Juni	1 350	67 157	45,4	356 301	24 768	914 252	53 686	2,6
Juli	1 351	67 167	43,8	318 288	32 900	909 561	79 873	2,9
August	1 348	67 057	44,8	325 533	31 951	928 164	75 818	2,9
September	1 347	66 396	44,5	352 335	24 598	884 539	54 356	2,5
Oktober	1 330	65 673	44,8	338 712	17 831	905 076	45 753	2,7
November	1 271	63 188	32,9	248 340	13 562	618 857	33 629	2,5
Dezember	1 278	63 131	32,1	236 821	11 476	621 149	30 460	2,6
<b>2012</b>								
Januar	1 231	62 570	28,9	196 226	9 958	554 180	26 797	2,8
Februar	1 225	62 318	33,6	206 279	9 742	604 859	22 399	2,9
März	1 237	62 632	32,6	242 814	14 360	629 873	33 638	2,6
April	1 277	64 516	38,4	270 312	16 946	740 552	36 759	2,7
Mai	1 294	65 879	43,5	352 702	22 159	888 099	48 577	2,5
Juni	1 294	66 056	44,4	344 568	24 531	880 017	57 957	2,6
Juli	1 294	65 909	45,3	328 782	31 717	924 160	79 270	2,8
August	1 295	65 956	45,6	306 587	27 704	929 336	72 467	3,0
September	1 283	65 071	46,7	357 820	23 839	909 870	56 839	2,5
Oktober	1 267	64 649	44,2	322 464	21 951	881 448	56 388	2,7
November	1 226	63 057	33,8	251 187	13 405	634 932	33 971	2,5
Dezember	1 233	62 970	33,1	237 575	12 191	638 359	31 777	2,7
<b>2013</b>								
Januar	1 210	62 276	27,8	190 262	10 486	531 915	27 993	2,8
Februar	1 208	62 161	35,2	204 592	10 742	609 760	26 755	3,0
März	1 227	62 949	34,1	243 430	13 629	660 271	31 290	2,7
April	1 263	64 524	34,4	257 439	17 134	664 609	38 522	2,6
Mai	1 291	66 453	43,8	362 745	22 616	900 550	49 331	2,5
Juni	1 292	66 452	42,0	331 914	22 453	833 209	51 938	2,5
Juli	1 297	66 857	44,7	328 412	30 789	923 641	76 328	2,8
August	1 293	66 646	43,9	318 374	26 682	905 581	68 723	2,8
September	1 287	65 722	44,5	354 546	23 299	875 986	50 360	2,5
Oktober	1 276	64 705	44,0	332 504	17 902	878 496	42 586	2,6
November	1 222	62 368	34,4	258 843	13 241	637 675	33 494	2,5
Dezember	1 228	62 415	32,7	242 545	13 123	622 819	32 869	2,6
<b>2014</b>								
Januar	1 191	61 531	27,5	193 263	11 637	516 942	29 657	2,7
Februar	1 193	61 566	34,5	209 228	10 749	591 639	26 587	2,8
März	1 220	62 698	32,4	239 722	14 341	627 773	36 096	2,6
April	1 253	64 622	37,5	270 465	17 454	724 582	39 625	2,7
Mai	1 271	65 926	44,0	363 096	22 125	897 811	50 560	2,5
Juni	1 270	66 108	43,6	347 880	24 005	863 704	50 944	2,5
Juli	1 273	66 196	44,5	330 529	33 727	909 047	82 775	2,8
August	1 271	66 069	48,1	331 191	29 663	982 029	77 945	3,0
September	1 271	65 548	45,0	352 064	23 776	884 827	52 682	2,5
Oktober	1 259	64 812	45,5	342 486	19 702	908 346	45 894	2,7
November	1 212	62 679	34,9	258 095	13 869	648 795	34 405	2,5
Dezember								

1) ganz oder teilweise geöffnet  
bis 2011 - Betriebe mit 9 und mehr Betten  
ab 2012 - Betriebe mit 10 und mehr Betten

**2. Ankünfte, Übernachtungen und Aufenthaltsdauer der Gäste in Beherbergungsbetrieben  
(einschl. Camping) nach Betriebsarten und dem ständigen Wohnsitz der Gäste**

Betriebsart Ständiger Wohnsitz der Gäste	November 2014					Januar bis November 2014				
	Ankünfte		Übernachtungen		durch- schnittliche Aufenthalts- dauer	Ankünfte		Übernachtungen		durch- schnittliche Aufenthalts- dauer
	insgesamt	Veränderung gegenüber dem Vorjahres- monat	insgesamt	Veränderung gegenüber dem Vorjahres- monat		insgesamt	Veränderung gegenüber dem Vorjahres- zeitraum	insgesamt	Veränderung gegenüber dem Vorjahres- zeitraum	
	Anzahl	%	Anzahl	%		Anzahl	%	Anzahl	%	
<b>Hotels, Gasthöfe, Pensionen</b>	<b>223 035</b>	<b>0,1</b>	<b>427 942</b>	<b>2,1</b>	<b>1,9</b>	<b>2 664 480</b>	<b>1,8</b>	<b>5 502 057</b>	<b>1,5</b>	<b>2,1</b>
<b>Deutschland</b>	<b>210 077</b>	<b>- 0,1</b>	<b>399 206</b>	<b>2,2</b>	<b>1,9</b>	<b>2 458 899</b>	<b>1,6</b>	<b>5 042 347</b>	<b>1,3</b>	<b>2,1</b>
<b>Ausland</b>	<b>12 958</b>	<b>3,9</b>	<b>28 736</b>	<b>0,0</b>	<b>2,2</b>	<b>205 581</b>	<b>5,2</b>	<b>459 710</b>	<b>4,5</b>	<b>2,2</b>
<b>Hotels (ohne Hotels garnis)</b>	<b>171 023</b>	<b>0,2</b>	<b>322 616</b>	<b>1,7</b>	<b>1,9</b>	<b>1 989 257</b>	<b>2,1</b>	<b>4 114 991</b>	<b>1,4</b>	<b>2,1</b>
Deutschland	160 638	- 0,1	302 241	1,9	1,9	1 826 524	1,7	3 765 115	1,2	2,1
Ausland	10 385	5,5	20 375	- 1,9	2,0	162 733	6,2	349 876	3,8	2,2
<b>Hotels garnis</b>	<b>21 283</b>	<b>- 2,1</b>	<b>38 104</b>	<b>0,9</b>	<b>1,8</b>	<b>252 086</b>	<b>1,9</b>	<b>460 465</b>	<b>4,2</b>	<b>1,8</b>
Deutschland	19 697	- 2,0	34 975	2,6	1,8	224 789	1,9	407 955	4,7	1,8
Ausland	1 586	- 3,9	3 129	- 15,5	2,0	27 297	1,8	52 510	0,3	1,9
<b>Gasthöfe</b>	<b>19 238</b>	<b>0,6</b>	<b>39 050</b>	<b>4,9</b>	<b>2,0</b>	<b>270 288</b>	<b>1,4</b>	<b>553 110</b>	<b>1,0</b>	<b>2,0</b>
Deutschland	18 717	0,9	36 315	2,9	1,9	261 554	1,7	527 353	0,8	2,0
Ausland	521	- 10,9	2 735	40,1	5,2	8 734	- 7,0	25 757	4,4	2,9
<b>Pensionen</b>	<b>11 491</b>	<b>2,7</b>	<b>28 172</b>	<b>4,5</b>	<b>2,5</b>	<b>152 849</b>	<b>- 0,2</b>	<b>373 491</b>	<b>0,1</b>	<b>2,4</b>
Deutschland	11 025	2,1	25 675	4,1	2,3	146 032	- 0,7	341 924	- 1,6	2,3
Ausland	466	18,9	2 497	8,7	5,4	6 817	13,2	31 567	22,3	4,6
<b>Ferienunterkünfte und ähnliche Beherbergungsstätten</b>	<b>18 920</b>	<b>- 7,7</b>	<b>45 276</b>	<b>- 5,0</b>	<b>2,4</b>	<b>391 018</b>	<b>0,8</b>	<b>1 102 571</b>	<b>0,7</b>	<b>2,8</b>
<b>Deutschland</b>	<b>18 250</b>	<b>- 7,7</b>	<b>41 184</b>	<b>- 4,4</b>	<b>2,3</b>	<b>378 060</b>	<b>0,4</b>	<b>1 050 954</b>	<b>0,2</b>	<b>2,8</b>
<b>Ausland</b>	<b>670</b>	<b>- 6,2</b>	<b>4 092</b>	<b>- 10,3</b>	<b>6,1</b>	<b>12 958</b>	<b>14,2</b>	<b>51 617</b>	<b>12,2</b>	<b>4,0</b>
<b>Erholungs- und Ferienheime</b>	<b>1 871</b>	<b>- 14,1</b>	<b>4 865</b>	<b>- 6,6</b>	<b>2,6</b>	<b>29 933</b>	<b>- 1,0</b>	<b>89 705</b>	<b>- 4,6</b>	<b>3,0</b>
Deutschland	1 871	- 13,9	4 435	- 14,3	2,4	29 829	- 0,8	88 966	- 4,9	3,0
Ausland	-	x	430	x	-	104	- 36,2	739	47,8	7,1
<b>Ferienhäuser und Ferien- wohnungen</b>	<b>4 102</b>	<b>- 8,5</b>	<b>12 759</b>	<b>- 6,7</b>	<b>3,1</b>	<b>101 965</b>	<b>0,7</b>	<b>351 871</b>	<b>1,5</b>	<b>3,5</b>
Deutschland	3 973	- 7,8	11 693	- 0,6	2,9	98 873	0,3	335 806	1,1	3,4
Ausland	129	- 26,7	1 066	- 44,2	8,3	3 092	13,8	16 065	11,1	5,2
<b>Jugendherbergen und Hütten</b>	<b>12 947</b>	<b>- 6,4</b>	<b>27 652</b>	<b>- 3,9</b>	<b>2,1</b>	<b>259 120</b>	<b>1,1</b>	<b>660 995</b>	<b>1,0</b>	<b>2,6</b>
Deutschland	12 406	- 6,7	25 056	- 4,2	2,0	249 358	0,6	626 182	0,5	2,5
Ausland	541	1,7	2 596	- 1,0	4,8	9 762	15,3	34 813	12,1	3,6
<b>Campingplätze</b>	<b>590</b>	<b>46,0</b>	<b>1 930</b>	<b>61,8</b>	<b>3,3</b>	<b>173 808</b>	<b>4,7</b>	<b>621 698</b>	<b>27,2</b>	<b>3,6</b>
<b>Deutschland</b>	<b>570</b>	<b>45,4</b>	<b>1 838</b>	<b>57,2</b>	<b>3,2</b>	<b>160 093</b>	<b>4,4</b>	<b>584 804</b>	<b>28,3</b>	<b>3,7</b>
<b>Ausland</b>	<b>20</b>	<b>66,7</b>	<b>92</b>	<b>283,3</b>	<b>4,6</b>	<b>13 715</b>	<b>8,7</b>	<b>36 894</b>	<b>11,8</b>	<b>2,7</b>
<b>Sonstige tourismusrelevante</b>										
<b>Unterkünfte</b>	<b>16 140</b>	<b>3,6</b>	<b>175 577</b>	<b>2,8</b>	<b>10,9</b>	<b>182 521</b>	<b>2,0</b>	<b>1 950 867</b>	<b>2,3</b>	<b>10,7</b>
<b>Deutschland</b>	<b>15 899</b>	<b>2,4</b>	<b>174 000</b>	<b>2,0</b>	<b>10,9</b>	<b>180 012</b>	<b>1,9</b>	<b>1 935 024</b>	<b>2,1</b>	<b>10,7</b>
<b>Ausland</b>	<b>241</b>	<b>x</b>	<b>1 577</b>	<b>x</b>	<b>6,5</b>	<b>2 509</b>	<b>17,8</b>	<b>15 843</b>	<b>39,5</b>	<b>6,3</b>
<b>Vorsorge- u. Rehabilitations-   kliniken</b>	<b>6 092</b>	<b>- 4,6</b>	<b>151 639</b>	<b>0,2</b>	<b>24,9</b>	<b>73 904</b>	<b>0,8</b>	<b>1 654 809</b>	<b>0,9</b>	<b>22,4</b>
Deutschland	6 090	- 4,6	151 606	0,2	24,9	73 877	0,8	1 654 526	0,9	22,4
Ausland	2	x	33	x	16,5	27	42,1	283	105,1	10,5
<b>Schulungsheime</b>	<b>10 048</b>	<b>9,3</b>	<b>23 938</b>	<b>22,9</b>	<b>2,4</b>	<b>108 617</b>	<b>2,9</b>	<b>296 058</b>	<b>11,0</b>	<b>2,7</b>
Deutschland	9 809	7,3	22 394	16,2	2,3	106 135	2,6	280 498	9,7	2,6
Ausland	239	x	1 544	x	6,5	2 482	17,6	15 560	38,7	6,3
<b>Beherbergungsbetriebe insgesamt (einschl. Camping)</b>	<b>258 685</b>	<b>- 0,2</b>	<b>650 725</b>	<b>1,9</b>	<b>2,5</b>	<b>3 411 827</b>	<b>1,9</b>	<b>9 177 193</b>	<b>3,0</b>	<b>2,7</b>
<b>Deutschland</b>	<b>244 796</b>	<b>- 0,5</b>	<b>616 228</b>	<b>1,8</b>	<b>2,5</b>	<b>3 177 064</b>	<b>1,6</b>	<b>8 613 129</b>	<b>2,8</b>	<b>2,7</b>
<b>Ausland</b>	<b>13 889</b>	<b>4,8</b>	<b>34 497</b>	<b>2,9</b>	<b>2,5</b>	<b>234 763</b>	<b>5,9</b>	<b>564 064</b>	<b>6,4</b>	<b>2,4</b>
nachrichtlich: Beherbergungsstätten insgesamt (ohne Camping)	258 095	- 0,3	648 795	1,7	2,5	3 238 019	1,7	8 555 495	1,6	2,6
Deutschland	244 226	- 0,6	614 390	1,7	2,5	3 016 971	1,4	8 028 325	1,3	2,7
Ausland	13 869	4,7	34 405	2,7	2,5	221 048	5,8	527 170	6,0	2,4

**3. Ankünfte, Übernachtungen und Aufenthaltsdauer der Gäste in Beherbergungsstätten nach Herkunftsländern (ohne Camping)**

Herkunftsland (ständiger Wohnsitz)	November 2014					Januar bis November 2014				
	Ankünfte		Übernachtungen		durchschnittliche Aufenthaltsdauer	Ankünfte		Übernachtungen		durchschnittliche Aufenthaltsdauer
	insgesamt	Veränderung gegenüber dem Vorjahresmonat	insgesamt	Veränderung gegenüber dem Vorjahresmonat		insgesamt	Veränderung gegenüber dem Vorjahreszeitraum	insgesamt	Veränderung gegenüber dem Vorjahreszeitraum	
	Anzahl	%	Anzahl	%	Tage	Anzahl	%	Anzahl	%	Tage
<b>Deutschland</b>	<b>244 226</b>	<b>- 0,6</b>	<b>614 390</b>	<b>1,7</b>	<b>2,5</b>	<b>3 016 971</b>	<b>1,4</b>	<b>8 028 325</b>	<b>1,3</b>	<b>2,7</b>
<b>Ausland</b>	<b>13 869</b>	<b>4,7</b>	<b>34 405</b>	<b>2,7</b>	<b>2,5</b>	<b>221 048</b>	<b>5,8</b>	<b>527 170</b>	<b>6,0</b>	<b>2,4</b>
<b>Europa</b>	<b>10 685</b>	<b>3,7</b>	<b>28 252</b>	<b>4,6</b>	<b>2,6</b>	<b>174 341</b>	<b>7,0</b>	<b>426 166</b>	<b>6,8</b>	<b>2,4</b>
Belgien	333	- 13,5	583	- 17,1	1,8	8 131	- 3,4	17 034	- 3,0	2,1
Bulgarien	59	5,4	177	31,1	3,0	708	11,0	2 513	- 4,0	3,5
Dänemark	216	- 10,7	405	- 32,8	1,9	9 709	15,0	20 230	29,0	2,1
Estland	15	- 40,0	19	- 55,8	1,3	433	48,3	641	21,6	1,5
Finnland	109	19,8	169	15,0	1,6	3 802	130,4	5 204	69,5	1,4
Frankreich	776	38,8	1 406	36,4	1,8	10 604	5,9	20 505	- 2,9	1,9
Griechenland	22	- 63,3	385	127,8	17,5	451	- 5,1	2 858	97,6	6,3
Irland	44	- 2,2	52	- 52,7	1,2	578	56,6	1 357	39,5	2,3
Island	10	42,9	19	- 29,6	1,9	96	5,5	377	83,0	3,9
Italien	624	14,3	1 218	- 4,6	2,0	7 426	- 7,2	18 083	- 24,6	2,4
Kroatien	294	x	688	x	2,3	1 122	x	3 018	x	2,7
Lettland	47	62,1	84	75,0	1,8	541	34,9	893	- 30,5	1,7
Litauen	63	- 7,4	124	- 17,9	2,0	822	- 2,6	1 632	- 23,5	2,0
Luxemburg	81	- 30,8	124	- 25,7	1,5	1 642	25,4	3 119	25,8	1,9
Malta	-	x	-	x	x	53	- 66,5	110	- 78,0	2,1
Niederlande	1 236	2,2	2 707	- 4,5	2,2	32 857	3,2	86 802	- 4,2	2,6
Norwegen	99	- 2,9	444	116,6	4,5	2 166	20,3	4 663	17,3	2,2
Österreich	1 252	2,4	2 928	16,8	2,3	16 753	0,5	39 573	12,7	2,4
Polen	1 083	11,1	4 762	71,0	4,4	12 910	5,4	42 904	31,8	3,3
Portugal	70	- 9,1	140	- 28,6	2,0	638	- 19,9	1 555	- 12,9	2,4
Rumänien	242	- 4,7	1 182	- 15,5	4,9	2 049	- 12,8	14 161	52,0	6,9
Russland	421	-	980	- 21,4	2,3	6 701	4,8	16 613	- 0,1	2,5
Schweden	134	- 41,2	270	- 51,4	2,0	6 267	25,3	8 985	2,0	1,4
Schweiz	1 041	6,7	2 064	21,1	2,0	17 405	2,2	34 789	0,9	2,0
Slowakische Republik	132	12,8	1 560	101,0	11,8	1 126	- 8,4	6 537	11,3	5,8
Slowenien	58	61,1	332	x	5,7	608	- 7,6	3 724	79,0	6,1
Spanien	226	- 25,9	498	- 58,9	2,2	4 067	5,2	9 541	- 13,4	2,3
Tschechische Republik	645	- 23,2	1 263	- 56,7	2,0	8 010	16,9	17 320	27,6	2,2
Türkei	110	134,0	365	- 7,6	3,3	884	8,6	2 963	- 25,5	3,4
Ukraine	149	14,6	359	67,8	2,4	1 524	39,9	4 289	52,4	2,8
Ungarn	254	- 3,1	630	- 53,6	2,5	3 512	30,9	9 726	9,1	2,8
Vereinigtes Königreich	590	- 9,6	1 267	- 17,1	2,1	8 004	1,6	16 843	- 0,8	2,1
Zypern	1	-	1	- 50,0	1,0	33	- 57,7	87	- 65,2	2,6
sonstige europäische Länder	249	23,3	1 047	119,5	4,2	2 709	18,5	7 517	28,8	2,8
<b>Afrika</b>	<b>82</b>	<b>51,9</b>	<b>144</b>	<b>- 43,8</b>	<b>1,8</b>	<b>1 617</b>	<b>70,0</b>	<b>4 270</b>	<b>55,9</b>	<b>2,6</b>
Republik Südafrika	18	80,0	18	28,6	1,0	342	46,2	1 040	63,3	3,0
sonstige afrikanische Länder	64	45,5	126	- 47,9	2,0	1 275	77,8	3 230	53,7	2,5
<b>Asien</b>	<b>1 286</b>	<b>26,8</b>	<b>2 437</b>	<b>11,9</b>	<b>1,9</b>	<b>16 204</b>	<b>2,0</b>	<b>38 003</b>	<b>8,4</b>	<b>2,3</b>
Arabische Golfstaaten	34	- 15,0	99	4,2	2,9	497	10,0	1 435	- 27,9	2,9
China (einschl. Hongkong)	420	42,4	811	7,8	1,9	4 724	20,3	12 858	21,3	2,7
Indien	64	255,6	150	78,6	2,3	505	13,5	2 290	13,1	4,5
Israel	81	22,7	111	- 33,1	1,4	876	37,5	2 170	24,9	2,5
Japan	298	- 16,1	514	- 9,3	1,7	4 849	- 27,7	9 427	- 15,4	1,9
Südkorea	163	254,3	356	278,7	2,2	1 691	54,1	3 124	70,2	1,8
Taiwan	44	175,0	80	63,3	1,8	1 218	34,0	1 707	16,0	1,4
sonstige asiatische Länder	182	2,2	316	- 14,8	1,7	1 844	8,3	4 992	16,9	2,7
<b>Amerika</b>	<b>854</b>	<b>14,3</b>	<b>1 814</b>	<b>5,2</b>	<b>2,1</b>	<b>13 570</b>	<b>- 3,9</b>	<b>30 503</b>	<b>- 5,0</b>	<b>2,2</b>
Kanada	65	- 5,8	225	24,3	3,5	1 437	1,8	3 302	- 7,5	2,3
USA	629	16,3	1 281	8,0	2,0	10 256	- 2,0	22 690	1,3	2,2
Mittelamerika und Karibik	32	- 17,9	63	- 58,8	2,0	362	- 20,1	807	- 54,6	2,2
Brasilien	61	15,1	138	20,0	2,3	915	- 8,1	2 467	- 0,2	2,7
sonstige nordamerik. Länder	6	x	17	x	2,8	72	x	127	x	1,8
sonstige südamerik. Länder	61	35,6	90	1,1	1,5	528	- 33,9	1 110	- 41,6	2,1
<b>Australien und Ozeanien</b>	<b>86</b>	<b>126,3</b>	<b>111</b>	<b>- 69,2</b>	<b>1,3</b>	<b>1 674</b>	<b>18,0</b>	<b>3 646</b>	<b>6,3</b>	<b>2,2</b>
Australien	70	118,8	91	- 74,2	1,3	1 414	17,9	2 970	- 1,5	2,1
Neuseeland, Ozeanien	16	166,7	20	185,7	1,3	260	18,2	676	62,5	2,6
<b>Ohne Angabe</b>	<b>876</b>	<b>- 19,3</b>	<b>1 647</b>	<b>- 16,0</b>	<b>1,9</b>	<b>13 642</b>	<b>- 0,7</b>	<b>24 582</b>	<b>- 1,8</b>	<b>1,8</b>
<b>Insgesamt</b>	<b>258 095</b>	<b>- 0,3</b>	<b>648 795</b>	<b>1,7</b>	<b>2,5</b>	<b>3 238 019</b>	<b>1,7</b>	<b>8 555 495</b>	<b>1,6</b>	<b>2,6</b>

**4. Ankünfte, Übernachtungen und Aufenthaltsdauer der Gäste auf Campingplätzen nach Herkunftsländern**

Herkunftsland (ständiger Wohnsitz)	November 2014					Januar bis November 2014				
	Ankünfte		Übernachtungen		durchschnittliche Aufenthaltsdauer	Ankünfte		Übernachtungen		durchschnittliche Aufenthaltsdauer
	insgesamt	Veränderung gegenüber dem Vorjahresmonat	insgesamt	Veränderung gegenüber dem Vorjahresmonat		insgesamt	Veränderung gegenüber dem Vorjahreszeitraum	insgesamt	Veränderung gegenüber dem Vorjahreszeitraum	
	Anzahl	%	Anzahl	%		Anzahl	%	Anzahl	%	
<b>Deutschland</b>	<b>570</b>	<b>45,4</b>	<b>1 838</b>	<b>57,2</b>	<b>3,2</b>	<b>160 093</b>	<b>4,4</b>	<b>584 804</b>	<b>28,3</b>	<b>3,7</b>
<b>Ausland</b>	<b>20</b>	<b>66,7</b>	<b>92</b>	<b>283,3</b>	<b>4,6</b>	<b>13 715</b>	<b>8,7</b>	<b>36 894</b>	<b>11,8</b>	<b>2,7</b>
<b>Europa</b>	<b>20</b>	<b>100,0</b>	<b>92</b>	<b>x</b>	<b>4,6</b>	<b>13 376</b>	<b>8,3</b>	<b>36 123</b>	<b>11,1</b>	<b>2,7</b>
Belgien	-	x	-	x	x	477	5,5	1 182	3,8	2,5
Bulgarien	-	-	-	-	-	-	-	-	-	-
Dänemark	2	x	2	x	1,0	1 005	9,5	1 717	5,2	1,7
Estland	-	x	-	x	x	25	13,6	33	13,8	1,3
Finnland	-	x	-	x	x	134	- 20,2	172	- 19,6	1,3
Frankreich	-	x	-	x	x	587	- 9,4	1 079	- 7,4	1,8
Griechenland	-	x	-	x	x	-	x	-	x	x
Irland	-	x	-	x	x	50	194,1	107	122,9	2,1
Island	-	x	-	x	x	9	x	17	x	1,9
Italien	1	x	8	x	8,0	275	- 38,6	525	- 46,5	1,9
Kroatien	-	x	-	x	x	2	- 50,0	10	42,9	5,0
Lettland	-	x	-	x	x	26	225,0	63	96,9	2,4
Litauen	-	x	-	x	x	46	- 6,1	76	43,4	1,7
Luxemburg	-	x	-	x	x	35	6,1	72	63,6	2,1
Malta	-	-	-	-	-	-	-	-	-	-
Niederlande	9	125,0	66	x	7,3	7 225	15,8	23 604	18,6	3,3
Norwegen	-	x	-	x	x	213	13,3	349	- 11,0	1,6
Österreich	-	x	-	x	x	470	- 1,9	1 012	3,7	2,2
Polen	-	x	-	x	x	169	- 4,5	429	16,6	2,5
Portugal	-	x	-	x	x	17	70,0	17	- 22,7	1,0
Rumänien	-	x	-	x	x	25	78,6	147	x	5,9
Russland	-	x	-	x	x	37	- 14,0	55	10,0	1,5
Schweden	2	-	2	-	1,0	405	- 5,6	614	1,8	1,5
Schweiz	4	100,0	4	100,0	1,0	1 195	17,9	2 232	15,6	1,9
Slowakische Republik	-	x	-	x	x	13	- 35,0	46	- 25,8	3,5
Slowenien	-	x	-	x	x	22	- 12,0	58	65,7	2,6
Spanien	-	x	-	x	x	112	100,0	206	77,6	1,8
Tschechische Republik	-	x	-	x	x	128	48,8	273	39,3	2,1
Türkei	-	x	-	x	x	-	x	-	x	x
Ukraine	-	x	-	x	x	7	- 46,2	15	- 55,9	2,1
Ungarn	-	x	-	x	x	36	28,6	100	40,8	2,8
Vereinigtes Königreich	2	x	10	x	5,0	590	- 14,1	1 860	- 18,3	3,2
Zypern	-	x	-	x	x	-	x	-	x	x
sonstige europäische Länder	-	x	-	x	x	41	- 30,5	53	- 47,0	1,3
<b>Afrika</b>	<b>-</b>	<b>x</b>	<b>-</b>	<b>x</b>	<b>x</b>	<b>43</b>	<b>x</b>	<b>163</b>	<b>x</b>	<b>3,8</b>
Republik Südafrika	-	x	-	x	x	4	x	4	x	1,0
sonstige afrikanische Länder	-	x	-	x	x	39	x	159	x	4,1
<b>Asien</b>	<b>-</b>	<b>x</b>	<b>-</b>	<b>x</b>	<b>x</b>	<b>9</b>	<b>- 66,7</b>	<b>27</b>	<b>-</b>	<b>3,0</b>
Arabische Golfstaaten	-	-	-	-	-	-	-	-	-	-
China (einschl. Hongkong)	-	-	-	-	-	-	-	-	-	-
Indien	-	-	-	-	-	-	-	-	-	-
Israel	-	-	-	-	-	-	-	-	-	-
Japan	-	x	-	x	x	1	- 85,7	1	- 85,7	1,0
Südkorea	-	x	-	x	x	4	- 73,3	6	- 60,0	1,5
Taiwan	-	x	-	x	x	-	x	-	x	x
sonstige asiatische Länder	-	x	-	x	x	4	x	20	x	5,0
<b>Amerika</b>	<b>-</b>	<b>x</b>	<b>-</b>	<b>x</b>	<b>x</b>	<b>108</b>	<b>40,3</b>	<b>235</b>	<b>46,9</b>	<b>2,2</b>
Kanada	-	x	-	x	x	18	- 25,0	38	- 9,5	2,1
USA	-	x	-	x	x	78	105,3	178	89,4	2,3
Mittelamerika und Karibik	-	-	-	-	-	-	-	-	-	-
Brasilien	-	x	-	x	x	10	- 28,6	17	- 26,1	1,7
sonstige nordamerik. Länder	-	-	-	-	-	-	-	-	-	-
sonstige südamerik. Länder	-	x	-	x	x	2	100,0	2	100,0	1,0
<b>Australien und Ozeanien</b>	<b>-</b>	<b>x</b>	<b>-</b>	<b>x</b>	<b>x</b>	<b>60</b>	<b>- 16,7</b>	<b>100</b>	<b>3,1</b>	<b>1,7</b>
Australien	-	x	-	x	x	50	2,0	82	32,3	1,6
Neuseeland, Ozeanien	-	x	-	x	x	10	- 56,5	18	- 48,6	1,8
<b>Ohne Angabe</b>	<b>-</b>	<b>x</b>	<b>-</b>	<b>x</b>	<b>x</b>	<b>119</b>	<b>52,6</b>	<b>246</b>	<b>52,8</b>	<b>2,1</b>
<b>Insgesamt</b>	<b>590</b>	<b>46,0</b>	<b>1 930</b>	<b>61,8</b>	<b>3,3</b>	<b>173 808</b>	<b>4,7</b>	<b>621 698</b>	<b>27,2</b>	<b>3,6</b>

**5. Ankünfte, Übernachtungen und Aufenthaltsdauer der Gäste in Beherbergungsbetrieben (einschl. Camping)  
nach Reisegebieten und dem ständigen Wohnsitz der Gäste**

Reisegebiet ----- Ständiger Wohnsitz der Gäste	November 2014					Januar bis November 2014				
	Ankünfte		Übernachtungen		durch- schnittliche Aufenthalts- dauer	Ankünfte		Übernachtungen		durch- schnittliche Aufenthalts- dauer
	insgesamt	Veränderung gegenüber dem Vorjahres- monat	insgesamt	Veränderung gegenüber dem Vorjahres- monat		insgesamt	Veränderung gegenüber dem Vorjahres- zeitraum	insgesamt	Veränderung gegenüber dem Vorjahres- zeitraum	
	Anzahl	%	Anzahl	%	Tage	Anzahl	%	Anzahl	%	Tage
<b>Eichsfeld</b>	<b>8 454</b>	<b>- 21,5</b>	<b>24 045</b>	<b>- 11,2</b>	<b>2,8</b>	<b>119 708</b>	<b>0,3</b>	<b>344 204</b>	<b>- 1,4</b>	<b>2,9</b>
Deutschland	8 132	- 21,6	22 964	- 12,2	2,8	111 612	- 1,4	321 635	- 2,0	2,9
Ausland	322	- 19,1	1 081	16,6	3,4	8 096	31,2	22 569	8,2	2,8
<b>Hainich</b>	<b>9 095</b>	<b>5,3</b>	<b>31 094</b>	<b>8,7</b>	<b>3,4</b>	<b>131 732</b>	<b>3,6</b>	<b>441 358</b>	<b>5,6</b>	<b>3,4</b>
Deutschland	8 703	7,1	29 854	9,3	3,4	126 216	3,6	426 343	5,1	3,4
Ausland	392	- 23,4	1 240	- 3,3	3,2	5 516	2,8	15 015	21,3	2,7
<b>Kyffhäuser</b>	<b>4 988</b>	<b>7,9</b>	<b>17 821</b>	<b>7,5</b>	<b>3,6</b>	<b>82 703</b>	<b>2,5</b>	<b>295 457</b>	<b>4,2</b>	<b>3,6</b>
Deutschland	4 839	7,9	17 418	7,1	3,6	81 092	2,6	291 491	4,2	3,6
Ausland	149	8,0	403	29,6	2,7	1 611	0,4	3 966	7,6	2,5
<b>Saaleland</b>	<b>8 155</b>	<b>- 4,1</b>	<b>31 868</b>	<b>- 0,1</b>	<b>3,9</b>	<b>105 755</b>	<b>4,7</b>	<b>384 757</b>	<b>3,2</b>	<b>3,6</b>
Deutschland	7 892	- 4,9	31 325	- 0,5	4,0	99 675	5,1	367 794	3,8	3,7
Ausland	263	24,6	543	29,0	2,1	6 080	- 1,5	16 963	- 8,8	2,8
<b>Städte Eisenach, Erfurt, Jena, Weimar</b>	<b>95 904</b>	<b>2,7</b>	<b>161 445</b>	<b>1,5</b>	<b>1,7</b>	<b>1 062 688</b>	<b>2,9</b>	<b>1 921 583</b>	<b>2,0</b>	<b>1,8</b>
Deutschland	88 530	1,8	146 473	1,4	1,7	946 728	2,6	1 678 430	1,6	1,8
Ausland	7 374	14,6	14 972	2,5	2,0	115 960	5,5	243 153	5,1	2,1
<b>Südharz</b>	<b>4 955</b>	<b>- 15,9</b>	<b>10 534</b>	<b>- 8,8</b>	<b>2,1</b>	<b>74 071</b>	<b>9,4</b>	<b>180 632</b>	<b>8,7</b>	<b>2,4</b>
Deutschland	4 796	- 17,5	10 263	- 10,2	2,1	71 833	9,3	174 412	7,8	2,4
Ausland	159	101,3	271	124,0	1,7	2 238	11,6	6 220	39,6	2,8
<b>Thüringer Rhön</b>	<b>7 540</b>	<b>- 1,9</b>	<b>33 106</b>	<b>1,1</b>	<b>4,4</b>	<b>108 871</b>	<b>- 6,2</b>	<b>433 891</b>	<b>- 1,3</b>	<b>4,0</b>
Deutschland	7 340	- 1,6	32 426	1,4	4,4	105 056	- 5,7	425 316	- 0,7	4,0
Ausland	200	- 13,4	680	- 12,6	3,4	3 815	- 16,9	8 575	- 22,3	2,2
<b>Thüringer Vogtland</b>	<b>13 064</b>	<b>- 4,2</b>	<b>24 748</b>	<b>- 3,0</b>	<b>1,9</b>	<b>170 329</b>	<b>5,8</b>	<b>328 530</b>	<b>8,2</b>	<b>1,9</b>
Deutschland	12 333	- 3,3	22 616	- 2,5	1,8	152 568	3,6	291 489	6,6	1,9
Ausland	731	- 16,9	2 132	- 8,1	2,9	17 761	28,6	37 041	23,1	2,1
<b>Thüringer Wald</b>	<b>87 647</b>	<b>0,7</b>	<b>255 718</b>	<b>3,9</b>	<b>2,9</b>	<b>1 289 718</b>	<b>0,6</b>	<b>4 051 475</b>	<b>4,0</b>	<b>3,1</b>
Deutschland	84 254	0,6	245 159	3,8	2,9	1 236 072	0,5	3 890 822	3,9	3,1
Ausland	3 393	1,8	10 559	6,7	3,1	53 646	3,2	160 653	6,7	3,0
<b>Übriges Thüringen</b>	<b>18 883</b>	<b>- 0,8</b>	<b>60 346</b>	<b>1,2</b>	<b>3,2</b>	<b>266 252</b>	<b>1,8</b>	<b>795 306</b>	<b>- 0,4</b>	<b>3,0</b>
Deutschland	17 977	- 0,1	57 730	1,7	3,2	246 212	1,9	745 397	- 0,8	3,0
Ausland	906	- 12,5	2 616	- 8,4	2,9	20 040	0,3	49 909	5,6	2,5
<b>Beherbergungsbetriebe insgesamt (einschl. Camping)</b>	<b>258 685</b>	<b>- 0,2</b>	<b>650 725</b>	<b>1,9</b>	<b>2,5</b>	<b>3 411 827</b>	<b>1,9</b>	<b>9 177 193</b>	<b>3,0</b>	<b>2,7</b>
<b>Deutschland</b>	<b>244 796</b>	<b>- 0,5</b>	<b>616 228</b>	<b>1,8</b>	<b>2,5</b>	<b>3 177 064</b>	<b>1,6</b>	<b>8 613 129</b>	<b>2,8</b>	<b>2,7</b>
<b>Ausland</b>	<b>13 889</b>	<b>4,8</b>	<b>34 497</b>	<b>2,9</b>	<b>2,5</b>	<b>234 763</b>	<b>5,9</b>	<b>564 064</b>	<b>6,4</b>	<b>2,4</b>
nachrichtlich: Beherbergungsstätten insgesamt (ohne Camping)	258 095	- 0,3	648 795	1,7	2,5	3 238 019	1,7	8 555 495	1,6	2,6
Deutschland	244 226	- 0,6	614 390	1,7	2,5	3 016 971	1,4	8 028 325	1,3	2,7
Ausland	13 869	4,7	34 405	2,7	2,5	221 048	5,8	527 170	6,0	2,4



**6. Ankünfte, Übernachtungen und Aufenthaltsdauer der Gäste in Beherbergungsstätten nach Gemeindegruppen und dem ständigen Wohnsitz der Gäste (ohne Camping)**

Gemeindegruppe ----- Ständiger Wohnsitz der Gäste	November 2014					Januar bis November 2014				
	Ankünfte		Übernachtungen		durch- schnittliche Aufenthalts- dauer	Ankünfte		Übernachtungen		durch- schnittliche Aufenthalts- dauer
	insgesamt	Veränderung gegenüber dem Vorjahres- monat	insgesamt	Veränderung gegenüber dem Vorjahres- monat		insgesamt	Veränderung gegenüber dem Vorjahres- zeitraum	insgesamt	Veränderung gegenüber dem Vorjahres- zeitraum	
	Anzahl	%	Anzahl	%	Tage	Anzahl	%	Anzahl	%	Tage
<b>Heilbäder zusammen</b>	<b>26 170</b>	<b>- 8,4</b>	<b>174 816</b>	<b>- 2,7</b>	<b>6,7</b>	<b>331 874</b>	<b>1,5</b>	<b>2 053 371</b>	<b>0,1</b>	<b>6,2</b>
Deutschland	25 729	- 8,0	173 719	- 2,5	6,8	321 753	1,3	2 025 415	0,1	6,3
Ausland	441	- 24,2	1 097	- 31,9	2,5	10 121	11,4	27 956	0,9	2,8
<b>Mineral-, Moor-, Sole- und Thermalbäder</b>	<b>18 702</b>	<b>- 9,7</b>	<b>124 230</b>	<b>- 2,9</b>	<b>6,6</b>	<b>233 153</b>	<b>2,8</b>	<b>1 440 972</b>	<b>1,5</b>	<b>6,2</b>
Deutschland	18 344	- 9,3	123 390	- 2,6	6,7	224 560	2,3	1 418 193	1,5	6,3
Ausland	358	- 26,2	840	- 28,8	2,3	8 593	18,0	22 779	2,0	2,7
<b>Orte mit Kurbetrieb</b>	<b>1 869</b>	<b>- 10,4</b>	<b>24 195</b>	<b>- 8,1</b>	<b>12,9</b>	<b>24 000</b>	<b>- 3,0</b>	<b>276 223</b>	<b>- 4,1</b>	<b>11,5</b>
Deutschland	1 840	- 10,8	24 091	- 7,5	13,1	23 537	- 2,6	274 746	- 4,0	11,7
Ausland	29	20,8	104	- 64,3	3,6	463	- 19,3	1 477	- 9,6	3,2
<b>heilklimatische Kurorte</b>	<b>2 911</b>	<b>- 8,5</b>	<b>12 838</b>	<b>- 2,4</b>	<b>4,4</b>	<b>44 771</b>	<b>2,3</b>	<b>177 018</b>	<b>- 1,8</b>	<b>4,0</b>
Deutschland	2 894	- 7,8	12 806	- 2,1	4,4	44 360	2,6	175 548	- 1,6	4,0
Ausland	17	- 61,4	32	- 58,4	1,9	411	- 22,6	1 470	- 26,2	3,6
<b>Kneippkurorte</b>	<b>2 688</b>	<b>4,6</b>	<b>13 553</b>	<b>9,8</b>	<b>5,0</b>	<b>29 950</b>	<b>- 5,1</b>	<b>159 158</b>	<b>- 1,9</b>	<b>5,3</b>
Deutschland	2 651	4,3	13 432	9,4	5,1	29 296	- 5,0	156 928	- 2,2	5,4
Ausland	37	27,6	121	92,1	3,3	654	- 6,2	2 230	27,1	3,4
<b>Luftkurorte</b>	<b>20 608</b>	<b>- 2,3</b>	<b>54 777</b>	<b>12,9</b>	<b>2,7</b>	<b>250 572</b>	<b>0,9</b>	<b>748 323</b>	<b>5,5</b>	<b>3,0</b>
Deutschland	19 665	- 3,8	51 834	12,8	2,6	241 924	0,7	717 982	6,0	3,0
Ausland	943	43,5	2 943	15,3	3,1	8 648	5,4	30 341	- 3,7	3,5
<b>Erholungsorte</b>	<b>23 371</b>	<b>- 1,1</b>	<b>57 088</b>	<b>2,4</b>	<b>2,4</b>	<b>338 731</b>	<b>- 1,1</b>	<b>937 240</b>	<b>0,6</b>	<b>2,8</b>
Deutschland	22 847	- 0,7	55 447	3,3	2,4	327 908	- 1,3	894 956	- 0,2	2,7
Ausland	524	- 17,7	1 641	- 21,2	3,1	10 823	5,3	42 284	20,7	3,9
<b>Sonstige Gemeinden</b>	<b>187 946</b>	<b>1,3</b>	<b>362 114</b>	<b>2,4</b>	<b>1,9</b>	<b>2 316 842</b>	<b>2,3</b>	<b>4 816 561</b>	<b>1,8</b>	<b>2,1</b>
Deutschland	175 985	1,0	333 390	2,1	1,9	2 125 386	2,0	4 389 972	1,5	2,1
Ausland	11 961	5,2	28 724	5,4	2,4	191 456	5,5	426 589	5,8	2,2
<b>Gemeindegruppen insgesamt</b>	<b>258 095</b>	<b>- 0,3</b>	<b>648 795</b>	<b>1,7</b>	<b>2,5</b>	<b>3 238 019</b>	<b>1,7</b>	<b>8 555 495</b>	<b>1,6</b>	<b>2,6</b>
<b>Deutschland</b>	<b>244 226</b>	<b>- 0,6</b>	<b>614 390</b>	<b>1,7</b>	<b>2,5</b>	<b>3 016 971</b>	<b>1,4</b>	<b>8 028 325</b>	<b>1,3</b>	<b>2,7</b>
<b>Ausland</b>	<b>13 869</b>	<b>4,7</b>	<b>34 405</b>	<b>2,7</b>	<b>2,5</b>	<b>221 048</b>	<b>5,8</b>	<b>527 170</b>	<b>6,0</b>	<b>2,4</b>

**7. Ankünfte, Übernachtungen und Aufenthaltsdauer der Gäste in Beherbergungsstätten nach Kreisen und dem ständigen Wohnsitz der Gäste (ohne Camping)**

Kreisfreie Stadt Landkreis Land ----- Ständiger Wohnsitz der Gäste	November 2014					Januar bis November 2014				
	Ankünfte		Übernachtungen		durch- schnittliche Aufenthalts- dauer	Ankünfte		Übernachtungen		durch- schnittliche Aufenthalts- dauer
	insgesamt	Veränderung gegenüber dem Vorjahres- monat	insgesamt	Veränderung gegenüber dem Vorjahres- monat		insgesamt	Veränderung gegenüber dem Vorjahres- zeitraum	insgesamt	Veränderung gegenüber dem Vorjahres- zeitraum	
	Anzahl	%	Anzahl	%	Tage	Anzahl	%	Anzahl	%	Tage
<b>Stadt Erfurt</b>	<b>39 488</b>	<b>2,4</b>	<b>63 496</b>	<b>0,3</b>	<b>1,6</b>	<b>404 070</b>	<b>3,6</b>	<b>700 762</b>	<b>2,7</b>	<b>1,7</b>
Deutschland	37 233	2,9	59 362	1,5	1,6	370 287	3,5	637 190	3,1	1,7
Ausland	2 255	- 5,3	4 134	- 14,5	1,8	33 783	5,1	63 572	- 0,7	1,9
<b>Stadt Gera</b>	<b>8 156</b>	<b>- 4,5</b>	<b>15 807</b>	<b>- 0,2</b>	<b>1,9</b>	<b>103 331</b>	<b>8,0</b>	<b>183 437</b>	<b>14,2</b>	<b>1,8</b>
Deutschland	7 582	- 3,4	14 177	- 1,1	1,9	89 318	4,7	158 407	11,0	1,8
Ausland	574	- 16,6	1 630	8,7	2,8	14 013	34,4	25 030	38,8	1,8
<b>Stadt Jena</b>	<b>15 584</b>	<b>8,3</b>	<b>26 389</b>	<b>1,2</b>	<b>1,7</b>	<b>154 735</b>	<b>4,2</b>	<b>288 564</b>	<b>3,3</b>	<b>1,9</b>
Deutschland	13 597	5,0	22 019	1,4	1,6	132 109	2,2	228 930	0,6	1,7
Ausland	1 987	37,9	4 370	0,3	2,2	22 626	17,6	59 634	14,8	2,6
<b>Stadt Suhl</b>	<b>8 001</b>	<b>- 6,8</b>	<b>19 546</b>	<b>1,5</b>	<b>2,4</b>	<b>85 788</b>	<b>- 3,0</b>	<b>233 907</b>	<b>0,2</b>	<b>2,7</b>
Deutschland	7 807	- 6,8	18 822	2,7	2,4	81 450	- 3,8	213 683	- 2,7	2,6
Ausland	194	- 4,4	724	- 21,2	3,7	4 338	17,3	20 224	46,6	4,7
<b>Stadt Weimar</b>	<b>26 879</b>	<b>2,7</b>	<b>47 716</b>	<b>3,3</b>	<b>1,8</b>	<b>324 239</b>	<b>- 1,5</b>	<b>613 511</b>	<b>0,2</b>	<b>1,9</b>
Deutschland	24 720	0,8	43 413	1,2	1,8	285 893	- 0,8	534 555	0,6	1,9
Ausland	2 159	31,1	4 303	31,8	2,0	38 346	- 6,1	78 956	- 2,1	2,1
<b>Stadt Eisenach</b>	<b>13 911</b>	<b>- 2,6</b>	<b>23 716</b>	<b>0,7</b>	<b>1,7</b>	<b>172 948</b>	<b>8,2</b>	<b>302 968</b>	<b>2,2</b>	<b>1,8</b>
Deutschland	12 948	- 2,7	21 571	0,8	1,7	153 692	6,8	266 719	0,4	1,7
Ausland	963	- 0,5	2 145	- 0,1	2,2	19 256	20,4	36 249	18,2	1,9
<b>Eichsfeld</b>	<b>8 185</b>	<b>- 21,5</b>	<b>23 455</b>	<b>- 10,6</b>	<b>2,9</b>	<b>113 451</b>	<b>0,3</b>	<b>331 369</b>	<b>- 1,2</b>	<b>2,9</b>
Deutschland	7 863	- 21,6	22 374	- 11,6	2,8	105 659	- 1,6	309 470	- 1,9	2,9
Ausland	322	- 19,1	1 081	16,6	3,4	7 792	34,7	21 899	9,6	2,8
<b>Nordhausen</b>	<b>4 919</b>	<b>- 16,2</b>	<b>10 433</b>	<b>- 9,2</b>	<b>2,1</b>	<b>70 598</b>	<b>7,6</b>	<b>170 513</b>	<b>7,0</b>	<b>2,4</b>
Deutschland	4 760	- 17,8	10 162	- 10,6	2,1	68 650	7,5	164 934	6,0	2,4
Ausland	159	101,3	271	124,0	1,7	1 948	13,1	5 579	45,6	2,9
<b>Wartburgkreis</b>	<b>9 185</b>	<b>7,4</b>	<b>60 877</b>	<b>- 2,0</b>	<b>6,6</b>	<b>129 153</b>	<b>4,5</b>	<b>744 541</b>	<b>2,6</b>	<b>5,8</b>
Deutschland	8 986	9,3	60 501	0,0	6,7	125 691	4,8	736 105	2,9	5,9
Ausland	199	- 39,1	376	- 77,2	1,9	3 462	- 7,3	8 436	- 14,6	2,4
<b>Unstrut-Hainich-Kreis</b>	<b>8 105</b>	<b>4,3</b>	<b>29 242</b>	<b>9,2</b>	<b>3,6</b>	<b>106 025</b>	<b>4,2</b>	<b>374 615</b>	<b>4,8</b>	<b>3,5</b>
Deutschland	7 752	5,3	28 127	8,0	3,6	101 508	4,6	362 844	4,3	3,6
Ausland	353	- 14,5	1 115	51,9	3,2	4 517	- 2,3	11 771	19,6	2,6
<b>Kyffhäuserkreis</b>	<b>4 988</b>	<b>8,0</b>	<b>17 821</b>	<b>7,5</b>	<b>3,6</b>	<b>82 585</b>	<b>2,6</b>	<b>295 320</b>	<b>4,3</b>	<b>3,6</b>
Deutschland	4 839	8,0	17 418	7,1	3,6	80 980	2,7	291 361	4,2	3,6
Ausland	149	8,0	403	29,6	2,7	1 605	0,8	3 959	7,8	2,5
<b>Schmalkalden-Meiningen</b>	<b>18 328</b>	<b>0,5</b>	<b>43 873</b>	<b>17,3</b>	<b>2,4</b>	<b>251 593</b>	<b>- 3,8</b>	<b>658 075</b>	<b>2,1</b>	<b>2,6</b>
Deutschland	17 490	- 2,3	41 141	14,3	2,4	244 057	- 3,8	631 680	2,5	2,6
Ausland	838	150,9	2 732	92,9	3,3	7 536	- 3,1	26 395	- 7,1	3,5

Noch: 7. Ankünfte, Übernachtungen und Aufenthaltsdauer der Gäste in Beherbergungsstätten nach Kreisen und dem ständigen Wohnsitz der Gäste (ohne Camping)

Kreisfreie Stadt Landkreis Land ----- Ständiger Wohnsitz der Gäste	November 2014					Januar bis November 2014				
	Ankünfte		Übernachtungen		durch- schnittliche Aufenthalts- dauer	Ankünfte		Übernachtungen		durch- schnittliche Aufenthalts- dauer
	insgesamt	Veränderung gegenüber dem Vorjahres- monat	insgesamt	Veränderung gegenüber dem Vorjahres- monat		insgesamt	Veränderung gegenüber dem Vorjahres- zeitraum	insgesamt	Veränderung gegenüber dem Vorjahres- zeitraum	
	Anzahl	%	Anzahl	%	Tage	Anzahl	%	Anzahl	%	Tage
<b>Gotha</b>	<b>26 124</b>	<b>0,3</b>	<b>66 055</b>	<b>3,8</b>	<b>2,5</b>	<b>299 956</b>	<b>0,5</b>	<b>833 508</b>	<b>- 0,2</b>	<b>2,8</b>
Deutschland	24 928	1,4	62 860	4,6	2,5	284 636	0,7	791 695	- 0,3	2,8
Ausland	1 196	- 18,4	3 195	- 10,3	2,7	15 320	- 3,3	41 813	0,0	2,7
<b>Sömmerda</b>	<b>2 492</b>	<b>24,7</b>	<b>5 522</b>	<b>18,7</b>	<b>2,2</b>	<b>28 228</b>	<b>- 8,8</b>	<b>66 124</b>	<b>- 14,8</b>	<b>2,3</b>
Deutschland	2 429	25,8	5 139	26,2	2,1	27 315	- 10,0	60 311	- 17,0	2,2
Ausland	63	- 6,0	383	- 34,0	6,1	913	51,4	5 813	16,4	6,4
<b>Hildburghausen</b>	<b>5 607</b>	<b>- 1,5</b>	<b>23 448</b>	<b>- 3,5</b>	<b>4,2</b>	<b>89 988</b>	<b>- 0,2</b>	<b>359 932</b>	<b>- 2,4</b>	<b>4,0</b>
Deutschland	5 513	- 0,1	23 146	- 3,1	4,2	88 193	0,4	353 961	- 2,1	4,0
Ausland	94	- 46,0	302	- 23,7	3,2	1 795	- 23,5	5 971	- 19,4	3,3
<b>Ilm-Kreis</b>	<b>10 342</b>	<b>6,8</b>	<b>22 536</b>	<b>3,9</b>	<b>2,2</b>	<b>145 405</b>	<b>- 0,4</b>	<b>351 763</b>	<b>- 3,4</b>	<b>2,4</b>
Deutschland	9 759	6,0	20 351	1,9	2,1	137 238	- 1,7	326 834	- 5,1	2,4
Ausland	583	22,2	2 185	26,9	3,7	8 167	27,8	24 929	24,7	3,1
<b>Weimarer Land</b>	<b>12 771</b>	<b>- 2,8</b>	<b>46 365</b>	<b>- 0,4</b>	<b>3,6</b>	<b>161 773</b>	<b>3,7</b>	<b>543 277</b>	<b>2,6</b>	<b>3,4</b>
Deutschland	12 026	- 2,1	44 865	- 0,2	3,7	150 083	4,6	521 660	2,7	3,5
Ausland	745	- 12,8	1 500	- 8,4	2,0	11 690	- 5,9	21 617	0,7	1,8
<b>Sonneberg</b>	<b>3 592</b>	<b>5,8</b>	<b>11 391</b>	<b>0,7</b>	<b>3,2</b>	<b>52 667</b>	<b>0,9</b>	<b>172 396</b>	<b>6,8</b>	<b>3,3</b>
Deutschland	3 497	7,2	10 944	1,8	3,1	51 299	1,1	166 925	6,5	3,3
Ausland	95	- 28,0	447	- 20,7	4,7	1 368	- 4,4	5 471	15,5	4,0
<b>Saalfeld-Rudolstadt</b>	<b>9 832</b>	<b>- 2,4</b>	<b>25 714</b>	<b>2,7</b>	<b>2,6</b>	<b>153 574</b>	<b>3,3</b>	<b>416 302</b>	<b>1,6</b>	<b>2,7</b>
Deutschland	9 692	- 2,6	25 174	2,1	2,6	150 516	3,2	407 152	1,5	2,7
Ausland	140	12,0	540	36,0	3,9	3 058	8,6	9 150	8,0	3,0
<b>Saale-Holzland-Kreis</b>	<b>7 307</b>	<b>- 6,4</b>	<b>28 555</b>	<b>- 1,5</b>	<b>3,9</b>	<b>91 967</b>	<b>2,0</b>	<b>340 730</b>	<b>1,1</b>	<b>3,7</b>
Deutschland	7 046	- 7,2	28 020	- 2,0	4,0	86 410	2,7	325 137	2,0	3,8
Ausland	261	24,3	535	28,0	2,0	5 557	- 7,9	15 593	- 14,3	2,8
<b>Saale-Orla-Kreis</b>	<b>5 996</b>	<b>- 4,2</b>	<b>20 059</b>	<b>5,5</b>	<b>3,3</b>	<b>104 647</b>	<b>0,4</b>	<b>327 065</b>	<b>3,8</b>	<b>3,1</b>
Deutschland	5 705	- 2,3	19 244	4,5	3,4	97 291	0,6	313 746	3,8	3,2
Ausland	291	- 30,4	815	36,5	2,8	7 356	- 1,6	13 319	3,1	1,8
<b>Greiz</b>	<b>4 175</b>	<b>- 3,1</b>	<b>7 412</b>	<b>- 9,7</b>	<b>1,8</b>	<b>54 295</b>	<b>2,5</b>	<b>117 152</b>	<b>0,8</b>	<b>2,2</b>
Deutschland	4 064	- 1,8	7 044	- 5,1	1,7	51 938	2,5	110 069	1,7	2,1
Ausland	111	- 35,1	368	- 52,9	3,3	2 357	2,6	7 083	- 10,3	3,0
<b>Altenburger Land</b>	<b>4 128</b>	<b>- 7,8</b>	<b>9 367</b>	<b>- 0,5</b>	<b>2,3</b>	<b>57 003</b>	<b>2,3</b>	<b>129 664</b>	<b>- 4,6</b>	<b>2,3</b>
Deutschland	3 990	- 8,2	8 516	- 2,7	2,1	52 758	1,5	114 957	- 5,2	2,2
Ausland	138	5,3	851	28,5	6,2	4 245	13,0	14 707	0,3	3,5
<b>Thüringen</b>	<b>258 095</b>	<b>- 0,3</b>	<b>648 795</b>	<b>1,7</b>	<b>2,5</b>	<b>3 238 019</b>	<b>1,7</b>	<b>8 555 495</b>	<b>1,6</b>	<b>2,6</b>
Deutschland	244 226	- 0,6	614 390	1,7	2,5	3 016 971	1,4	8 028 325	1,3	2,7
Ausland	13 869	4,7	34 405	2,7	2,5	221 048	5,8	527 170	6,0	2,4

**8. Ankünfte, Übernachtungen und Aufenthaltsdauer der Gäste in Beherbergungsstätten nach Kreisen, ausgewählten Betriebsarten und dem ständigen Wohnsitz der Gäste (ohne Camping)**

Kreisfreie Stadt Landkreis  Betriebsart  Ständiger Wohnsitz der Gäste	November 2014					Januar bis November 2014				
	Ankünfte		Übernachtungen		durch- schnittliche Aufenthalts- dauer	Ankünfte		Übernachtungen		durch- schnittliche Aufenthalts- dauer
	insgesamt	Veränderung gegenüber dem Vorjahres- monat	insgesamt	Veränderung gegenüber dem Vorjahres- monat		insgesamt	Veränderung gegenüber dem Vorjahres- zeitraum	insgesamt	Veränderung gegenüber dem Vorjahres- zeitraum	
	Anzahl	%	Anzahl	%		Anzahl	%	Anzahl	%	
<b>Stadt Erfurt</b>										
<b>Hotels, Gasthöfe, Pensionen</b>	<b>36 125</b>	<b>2,7</b>	<b>57 085</b>	<b>1,2</b>	<b>1,6</b>	<b>361 791</b>	<b>2,9</b>	<b>603 898</b>	<b>1,7</b>	<b>1,7</b>
Deutschland	33 959	3,3	53 157	2,3	1,6	330 764	2,9	548 445	2,1	1,7
Ausland	2 166	- 5,4	3 928	- 11,4	1,8	31 027	3,1	55 453	- 2,0	1,8
darunter										
<b>Hotels (ohne Hotels garnis)</b>	<b>27 493</b>	<b>3,5</b>	<b>42 799</b>	<b>2,4</b>	<b>1,6</b>	<b>275 426</b>	<b>3,3</b>	<b>450 629</b>	<b>1,4</b>	<b>1,6</b>
Deutschland	25 803	4,1	39 801	2,5	1,5	251 411	3,5	409 427	1,9	1,6
Ausland	1 690	- 4,6	2 998	1,6	1,8	24 015	0,9	41 202	- 3,3	1,7
<b>Gasthöfe</b>	<b>1 131</b>	<b>10,9</b>	<b>1 721</b>	<b>- 5,3</b>	<b>1,5</b>	<b>10 824</b>	<b>- 0,2</b>	<b>17 614</b>	<b>- 13,1</b>	<b>1,6</b>
Deutschland	1 108	12,0	1 683	- 5,4	1,5	10 304	- 0,4	16 679	- 12,4	1,6
Ausland	23	- 25,8	38	-	1,7	520	4,4	935	- 24,4	1,8
<b>Stadt Gera</b>										
<b>Hotels, Gasthöfe, Pensionen</b>	<b>8 087</b>	<b>- 5,3</b>	<b>15 430</b>	<b>- 2,6</b>	<b>1,9</b>	<b>102 167</b>	<b>6,7</b>	<b>178 659</b>	<b>11,2</b>	<b>1,7</b>
Deutschland	7 528	- 4,1	13 974	- 2,5	1,9	88 218	3,4	154 063	8,0	1,7
Ausland	559	- 18,8	1 456	- 2,9	2,6	13 949	33,8	24 596	36,4	1,8
darunter										
<b>Hotels (ohne Hotels garnis)</b>	<b>5 713</b>	<b>- 15,3</b>	<b>10 495</b>	<b>- 14,3</b>	<b>1,8</b>	<b>72 862</b>	<b>- 0,3</b>	<b>123 066</b>	<b>3,7</b>	<b>1,7</b>
Deutschland	5 316	- 15,8	9 267	- 16,9	1,7	61 507	- 6,0	102 295	- 2,0	1,7
Ausland	397	- 7,5	1 228	11,0	3,1	11 355	48,9	20 771	45,6	1,8
<b>Gasthöfe</b>	<b>458</b>	<b>0,4</b>	<b>895</b>	<b>- 9,0</b>	<b>2,0</b>	<b>6 664</b>	<b>13,6</b>	<b>11 619</b>	<b>2,4</b>	<b>1,7</b>
Deutschland	435	- 0,2	851	- 10,6	2,0	6 447	13,3	11 300	2,8	1,8
Ausland	23	15,0	44	41,9	1,9	217	23,3	319	- 9,6	1,5
<b>Stadt Jena</b>										
<b>Hotels, Gasthöfe, Pensionen</b>	<b>14 830</b>	<b>8,8</b>	<b>24 150</b>	<b>1,9</b>	<b>1,6</b>	<b>146 007</b>	<b>4,6</b>	<b>262 296</b>	<b>3,4</b>	<b>1,8</b>
Deutschland	12 943	5,3	20 678	1,8	1,6	124 472	2,5	210 915	1,2	1,7
Ausland	1 887	41,8	3 472	2,5	1,8	21 535	18,8	51 381	13,6	2,4
darunter										
<b>Hotels (ohne Hotels garnis)</b>	<b>10 734</b>	<b>17,5</b>	<b>16 803</b>	<b>5,9</b>	<b>1,6</b>	<b>101 432</b>	<b>8,0</b>	<b>181 531</b>	<b>5,6</b>	<b>1,8</b>
Deutschland	9 034	12,0	13 855	4,0	1,5	82 956	5,2	139 521	3,6	1,7
Ausland	1 700	58,6	2 948	15,9	1,7	18 476	22,2	42 010	12,7	2,3
<b>Gasthöfe</b>	<b>1 558</b>	<b>1,3</b>	<b>2 812</b>	<b>7,9</b>	<b>1,8</b>	<b>17 460</b>	<b>0,7</b>	<b>31 624</b>	<b>2,9</b>	<b>1,8</b>
Deutschland	1 488	3,7	2 591	10,6	1,7	16 139	1,9	28 003	1,7	1,7
Ausland	70	- 32,0	221	- 16,3	3,2	1 321	- 12,8	3 621	12,8	2,7
<b>Stadt Suhl</b>										
<b>Hotels, Gasthöfe, Pensionen</b>	<b>7 965</b>	<b>- 6,8</b>	<b>19 262</b>	<b>2,0</b>	<b>2,4</b>	<b>84 456</b>	<b>- 3,3</b>	<b>225 711</b>	<b>- 1,4</b>	<b>2,7</b>
Deutschland	7 786	- 6,9	18 777	2,9	2,4	80 379	- 4,0	209 089	- 3,3	2,6
Ausland	179	- 5,8	485	- 25,6	2,7	4 077	12,6	16 622	29,8	4,1
darunter										
<b>Hotels (ohne Hotels garnis)</b>	<b>7 334</b>	<b>- 7,9</b>	<b>17 888</b>	<b>0,5</b>	<b>2,4</b>	<b>77 389</b>	<b>- 4,0</b>	<b>208 485</b>	<b>- 1,8</b>	<b>2,7</b>
Deutschland	7 159	- 8,0	17 415	1,3	2,4	73 367	- 4,8	192 218	- 3,8	2,6
Ausland	175	- 5,4	473	- 23,2	2,7	4 022	13,3	16 267	31,0	4,0
<b>Gasthöfe</b>	<b>164</b>	<b>- 9,9</b>	<b>328</b>	<b>- 17,8</b>	<b>2,0</b>	<b>2 522</b>	<b>- 5,6</b>	<b>6 657</b>	<b>- 11,1</b>	<b>2,6</b>
Deutschland	164	- 9,9	328	- 17,8	2,0	2 503	- 5,6	6 602	- 11,2	2,6
Ausland	-	x	-	x	-	19	-	55	- 5,2	2,9
<b>Stadt Weimar</b>										
<b>Hotels, Gasthöfe, Pensionen</b>	<b>23 639</b>	<b>9,2</b>	<b>41 073</b>	<b>8,4</b>	<b>1,7</b>	<b>274 370</b>	<b>- 1,3</b>	<b>505 038</b>	<b>0,4</b>	<b>1,8</b>
Deutschland	21 771	7,8	37 863	7,9	1,7	240 667	- 0,7	441 979	1,0	1,8
Ausland	1 868	29,8	3 210	14,3	1,7	33 703	- 6,0	63 059	- 3,8	1,9
darunter										
<b>Hotels (ohne Hotels garnis)</b>	<b>16 817</b>	<b>14,0</b>	<b>28 690</b>	<b>13,9</b>	<b>1,7</b>	<b>189 316</b>	<b>0,1</b>	<b>341 885</b>	<b>1,4</b>	<b>1,8</b>
Deutschland	15 351	12,8	26 283	14,1	1,7	163 654	1,1	295 444	2,5	1,8
Ausland	1 466	28,8	2 407	12,1	1,6	25 662	- 5,8	46 441	- 5,2	1,8
<b>Gasthöfe</b>	<b>400</b>	<b>5,0</b>	<b>652</b>	<b>- 9,2</b>	<b>1,6</b>	<b>4 134</b>	<b>23,4</b>	<b>7 429</b>	<b>21,6</b>	<b>1,8</b>
Deutschland	394	5,9	642	- 6,1	1,6	3 870	17,7	7 039	17,4	1,8
Ausland	6	- 33,3	10	- 70,6	1,7	264	x	390	245,1	1,5
<b>Stadt Eisenach</b>										
<b>Hotels, Gasthöfe, Pensionen</b>	<b>13 587</b>	<b>- 2,1</b>	<b>22 566</b>	<b>- 0,5</b>	<b>1,7</b>	<b>165 519</b>	<b>9,4</b>	<b>284 187</b>	<b>2,2</b>	<b>1,7</b>
Deutschland	12 624	- 2,4	20 851	1,4	1,7	146 423	7,9	248 652	0,3	1,7
Ausland	963	0,6	1 715	- 18,5	1,8	19 096	22,1	35 535	18,3	1,9
darunter										
<b>Hotels (ohne Hotels garnis)</b>	<b>11 538</b>	<b>- 2,6</b>	<b>18 429</b>	<b>- 1,3</b>	<b>1,6</b>	<b>135 620</b>	<b>9,2</b>	<b>225 896</b>	<b>0,1</b>	<b>1,7</b>
Deutschland	10 810	- 2,5	17 302	0,1	1,6	120 469	7,7	200 941	- 1,5	1,7
Ausland	728	- 4,2	1 127	- 18,5	1,5	15 151	22,8	24 955	15,3	1,6
<b>Gasthöfe</b>	<b>369</b>	<b>55,7</b>	<b>606</b>	<b>11,2</b>	<b>1,6</b>	<b>5 369</b>	<b>4,3</b>	<b>8 881</b>	<b>1,6</b>	<b>1,7</b>
Deutschland	359	71,0	585	75,7	1,6	5 343	5,5	8 836	5,3	1,7
Ausland	10	- 63,0	21	- 90,1	2,1	26	- 68,3	45	- 87,2	1,7

Noch: 8. Ankünfte, Übernachtungen und Aufenthaltsdauer der Gäste in Beherbergungsstätten nach Kreisen, ausgewählten Betriebsarten und dem ständigen Wohnsitz der Gäste (ohne Camping)

Kreisfreie Stadt Landkreis  Betriebsart  Ständiger Wohnsitz der Gäste	November 2014					Januar bis November 2014				
	Ankünfte		Übernachtungen		durch- schnittliche Aufenthalts- dauer	Ankünfte		Übernachtungen		durch- schnittliche Aufenthalts- dauer
	insgesamt	Veränderung gegenüber dem Vorjahres- monat	insgesamt	Veränderung gegenüber dem Vorjahres- monat		insgesamt	Veränderung gegenüber dem Vorjahres- zeitraum	insgesamt	Veränderung gegenüber dem Vorjahres- zeitraum	
	Anzahl	%	Anzahl	%		Anzahl	%	Anzahl	%	
<b>Eichsfeld</b>										
<b>Hotels, Gasthöfe, Pensionen</b>	<b>5 770</b>	<b>- 25,2</b>	<b>10 532</b>	<b>- 20,2</b>	<b>1,8</b>	<b>80 419</b>	<b>1,0</b>	<b>154 293</b>	<b>- 3,8</b>	<b>1,9</b>
Deutschland	5 501	- 24,8	9 830	- 19,9	1,8	72 806	- 1,7	133 555	- 5,8	1,8
Ausland	269	- 32,4	702	- 24,3	2,6	7 613	37,0	20 738	11,7	2,7
darunter										
<b>Hotels (ohne Hotels garnis)</b>	<b>5 202</b>	<b>- 26,7</b>	<b>9 085</b>	<b>- 25,6</b>	<b>1,7</b>	<b>73 237</b>	<b>2,6</b>	<b>137 647</b>	<b>- 4,9</b>	<b>1,9</b>
Deutschland	4 954	- 26,3	8 594	- 24,2	1,7	65 816	- 0,2	118 551	- 6,5	1,8
Ausland	248	- 34,9	491	- 43,8	2,0	7 421	37,4	19 096	6,1	2,6
<b>Gasthöfe</b>	<b>512</b>	<b>- 8,6</b>	<b>1 147</b>	<b>34,0</b>	<b>2,2</b>	<b>6 371</b>	<b>- 14,8</b>	<b>13 522</b>	<b>3,0</b>	<b>2,1</b>
Deutschland	494	- 9,2	940	17,1	1,9	6 263	- 14,8	12 323	- 2,4	2,0
Ausland	18	12,5	207	290,6	11,5	108	- 15,0	1 199	138,4	11,1
<b>Nordhausen</b>										
<b>Hotels, Gasthöfe, Pensionen</b>	<b>4 156</b>	<b>- 13,3</b>	<b>8 189</b>	<b>- 3,0</b>	<b>2,0</b>	<b>54 132</b>	<b>9,6</b>	<b>119 041</b>	<b>12,5</b>	<b>2,2</b>
Deutschland	4 023	- 14,7	7 987	- 4,0	2,0	52 424	9,6	114 222	11,3	2,2
Ausland	133	68,4	202	66,9	1,5	1 708	10,8	4 819	47,9	2,8
darunter										
<b>Hotels (ohne Hotels garnis)</b>	<b>3 012</b>	<b>- 17,8</b>	<b>5 642</b>	<b>- 5,1</b>	<b>1,9</b>	<b>40 297</b>	<b>10,4</b>	<b>91 419</b>	<b>15,9</b>	<b>2,3</b>
Deutschland	2 912	- 19,8	5 521	- 6,4	1,9	39 261	10,3	88 340	14,1	2,3
Ausland	100	222,6	121	157,4	1,2	1 036	15,6	3 079	111,6	3,0
<b>Gasthöfe</b>	<b>318</b>	<b>14,4</b>	<b>570</b>	<b>- 15,6</b>	<b>1,8</b>	<b>3 544</b>	<b>7,2</b>	<b>6 759</b>	<b>- 3,9</b>	<b>1,9</b>
Deutschland	316	15,8	568	- 15,2	1,8	3 513	8,2	6 719	- 2,9	1,9
Ausland	2	- 60,0	2	- 60,0	1,0	31	- 46,6	40	- 65,2	1,3
<b>Wartburgkreis</b>										
<b>Hotels, Gasthöfe, Pensionen</b>	<b>6 966</b>	<b>9,9</b>	<b>12 904</b>	<b>- 6,8</b>	<b>1,9</b>	<b>90 063</b>	<b>3,6</b>	<b>188 498</b>	<b>3,6</b>	<b>2,1</b>
Deutschland	6 769	11,7	12 530	- 2,9	1,9	87 124	4,3	182 259	4,7	2,1
Ausland	197	- 29,1	374	- 60,3	1,9	2 939	- 12,6	6 239	- 21,7	2,1
darunter										
<b>Hotels (ohne Hotels garnis)</b>	<b>5 625</b>	<b>15,1</b>	<b>10 234</b>	<b>0,3</b>	<b>1,8</b>	<b>65 571</b>	<b>6,1</b>	<b>134 436</b>	<b>6,8</b>	<b>2,1</b>
Deutschland	5 448	16,8	9 902	5,4	1,8	63 134	6,4	129 183	7,4	2,0
Ausland	177	- 20,3	332	- 59,2	1,9	2 437	- 2,2	5 253	- 6,5	2,2
<b>Gasthöfe</b>	<b>1 035</b>	<b>- 11,7</b>	<b>1 899</b>	<b>- 33,9</b>	<b>1,8</b>	<b>20 016</b>	<b>- 3,5</b>	<b>41 648</b>	<b>- 6,0</b>	<b>2,1</b>
Deutschland	1 019	- 9,2	1 861	- 32,4	1,8	19 734	- 1,5	41 023	- 3,1	2,1
Ausland	16	- 68,0	38	- 68,3	2,4	282	- 60,3	625	- 68,4	2,2
<b>Unstrut-Hainich-Kreis</b>										
<b>Hotels, Gasthöfe, Pensionen</b>	<b>5 688</b>	<b>- 3,0</b>	<b>10 356</b>	<b>- 0,3</b>	<b>1,8</b>	<b>72 193</b>	<b>3,1</b>	<b>137 540</b>	<b>0,3</b>	<b>1,9</b>
Deutschland	5 341	- 2,0	9 347	- 3,7	1,8	67 948	3,4	127 542	- 1,0	1,9
Ausland	347	- 15,4	1 009	47,9	2,9	4 245	- 2,6	9 998	19,4	2,4
darunter										
<b>Hotels (ohne Hotels garnis)</b>	<b>4 553</b>	<b>1,4</b>	<b>7 612</b>	<b>- 1,9</b>	<b>1,7</b>	<b>53 294</b>	<b>5,9</b>	<b>98 785</b>	<b>- 1,2</b>	<b>1,9</b>
Deutschland	4 246	3,6	6 867	- 3,4	1,6	49 534	6,3	91 084	- 2,1	1,8
Ausland	307	- 21,7	745	14,6	2,4	3 760	1,2	7 701	11,4	2,0
<b>Gasthöfe</b>	<b>484</b>	<b>- 26,3</b>	<b>1 277</b>	<b>- 0,9</b>	<b>2,6</b>	<b>9 091</b>	<b>- 11,5</b>	<b>18 884</b>	<b>- 3,2</b>	<b>2,1</b>
Deutschland	477	- 26,8	1 215	- 4,5	2,5	9 003	- 10,3	18 420	- 1,4	2,0
Ausland	7	40,0	62	287,5	8,9	88	- 63,3	464	- 43,8	5,3
<b>Kyffhäuserkreis</b>										
<b>Hotels, Gasthöfe, Pensionen</b>	<b>3 208</b>	<b>4,6</b>	<b>6 228</b>	<b>8,8</b>	<b>1,9</b>	<b>39 483</b>	<b>- 2,2</b>	<b>79 931</b>	<b>- 1,9</b>	<b>2,0</b>
Deutschland	3 095	5,6	5 897	8,9	1,9	38 186	- 1,7	76 741	- 1,8	2,0
Ausland	113	- 16,3	331	7,5	2,9	1 297	- 14,2	3 190	- 4,4	2,5
darunter										
<b>Hotels (ohne Hotels garnis)</b>	<b>2 265</b>	<b>2,6</b>	<b>4 367</b>	<b>9,0</b>	<b>1,9</b>	<b>25 704</b>	<b>1,5</b>	<b>51 035</b>	<b>- 0,4</b>	<b>2,0</b>
Deutschland	2 162	3,7	4 094	10,3	1,9	24 632	1,6	48 679	- 1,0	2,0
Ausland	103	- 16,3	273	- 7,5	2,7	1 072	- 1,4	2 356	14,8	2,2
<b>Gasthöfe</b>	<b>559</b>	<b>7,5</b>	<b>1 123</b>	<b>13,5</b>	<b>2,0</b>	<b>8 826</b>	<b>- 1,9</b>	<b>18 726</b>	<b>13,6</b>	<b>2,1</b>
Deutschland	553	7,8	1 105	12,6	2,0	8 666	- 2,3	18 174	11,9	2,1
Ausland	6	- 14,3	18	125,0	3,0	160	20,3	552	139,0	3,5
<b>Schmalkalden-Meiningen</b>										
<b>Hotels, Gasthöfe, Pensionen</b>	<b>15 976</b>	<b>- 1,9</b>	<b>36 292</b>	<b>16,5</b>	<b>2,3</b>	<b>213 673</b>	<b>- 3,3</b>	<b>526 558</b>	<b>3,6</b>	<b>2,5</b>
Deutschland	15 269	- 4,8	34 448	13,3	2,3	207 107	- 3,2	505 131	4,2	2,4
Ausland	707	178,3	1 844	145,5	2,6	6 566	- 4,5	21 427	- 8,2	3,3
darunter										
<b>Hotels (ohne Hotels garnis)</b>	<b>12 809</b>	<b>- 0,9</b>	<b>29 827</b>	<b>21,4</b>	<b>2,3</b>	<b>162 359</b>	<b>- 3,1</b>	<b>411 509</b>	<b>5,6</b>	<b>2,5</b>
Deutschland	12 203	- 4,5	28 433	17,4	2,3	157 364	- 3,0	396 804	6,5	2,5
Ausland	606	x	1 394	296,0	2,3	4 995	- 6,5	14 705	- 13,8	2,9
<b>Gasthöfe</b>	<b>1 844</b>	<b>1,7</b>	<b>3 546</b>	<b>5,9</b>	<b>1,9</b>	<b>29 912</b>	<b>- 2,3</b>	<b>65 964</b>	<b>- 1,4</b>	<b>2,2</b>
Deutschland	1 798	2,0	3 454	8,0	1,9	29 297	- 2,3	63 622	- 1,9	2,2
Ausland	46	- 11,5	92	- 38,7	2,0	615	- 2,1	2 342	15,3	3,8

Noch: 8. Ankünfte, Übernachtungen und Aufenthaltsdauer der Gäste in Beherbergungsstätten nach Kreisen, ausgewählten Betriebsarten und dem ständigen Wohnsitz der Gäste (ohne Camping)

Kreisfreie Stadt Landkreis  Betriebsart  Ständiger Wohnsitz der Gäste	November 2014					Januar bis November 2014				
	Ankünfte		Übernachtungen		durch- schnittliche Aufenthalts- dauer	Ankünfte		Übernachtungen		durch- schnittliche Aufenthalts- dauer
	insgesamt	Veränderung gegenüber dem Vorjahres- monat	insgesamt	Veränderung gegenüber dem Vorjahres- monat		insgesamt	Veränderung gegenüber dem Vorjahres- zeitraum	insgesamt	Veränderung gegenüber dem Vorjahres- zeitraum	
	Anzahl	%	Anzahl	%		Tage	Anzahl	%	Anzahl	
<b>Gotha</b>										
<b>Hotels, Gasthöfe, Pensionen</b>	<b>23 342</b>	- 0,6	<b>51 318</b>	- 1,0	<b>2,2</b>	<b>263 379</b>	<b>0,4</b>	<b>655 195</b>	- 0,4	<b>2,5</b>
Deutschland	22 204	0,9	48 750	1,0	2,2	248 594	0,8	616 601	- 0,1	2,5
Ausland	1 138	- 22,4	2 568	- 27,9	2,3	14 785	- 5,5	38 594	- 5,5	2,6
darunter										
<b>Hotels (ohne Hotels garnis)</b>	<b>20 403</b>	<b>0,0</b>	<b>45 216</b>	<b>0,2</b>	<b>2,2</b>	<b>224 156</b>	<b>0,6</b>	<b>569 453</b>	<b>0,8</b>	<b>2,5</b>
Deutschland	19 405	1,8	42 879	2,3	2,2	210 909	1,0	533 944	1,1	2,5
Ausland	998	- 25,0	2 337	- 27,2	2,3	13 247	- 4,8	35 509	- 3,4	2,7
<b>Gasthöfe</b>	<b>1 387</b>	<b>4,8</b>	<b>2 755</b>	<b>2,5</b>	<b>2,0</b>	<b>19 702</b>	<b>6,2</b>	<b>41 170</b>	- 2,7	<b>2,1</b>
Deutschland	1 351	7,1	2 659	4,7	2,0	19 081	7,0	39 667	- 1,9	2,1
Ausland	36	- 41,9	96	- 35,1	2,7	621	- 14,8	1 503	- 19,3	2,4
<b>Sömmerda</b>										
<b>Hotels, Gasthöfe, Pensionen</b>	<b>2 445</b>	<b>22,4</b>	<b>5 388</b>	<b>15,8</b>	<b>2,2</b>	<b>25 073</b>	<b>2,5</b>	<b>56 653</b>	- 1,2	<b>2,3</b>
Deutschland	2 397	24,1	5 106	25,4	2,1	24 197	1,4	50 963	- 2,9	2,1
Ausland	48	- 28,4	282	- 51,4	5,9	876	49,5	5 690	17,2	6,5
darunter										
<b>Hotels (ohne Hotels garnis)</b>	<b>1 812</b>	<b>27,2</b>	<b>3 415</b>	<b>23,1</b>	<b>1,9</b>	<b>17 717</b>	<b>1,4</b>	<b>34 281</b>	<b>4,8</b>	<b>1,9</b>
Deutschland	1 786	29,7	3 361	29,6	1,9	17 081	- 0,1	31 527	0,6	1,8
Ausland	26	- 44,7	54	- 70,2	2,1	636	70,5	2 754	102,6	4,3
<b>Gasthöfe</b>	<b>202</b>	<b>16,8</b>	<b>511</b>	<b>19,4</b>	<b>2,5</b>	<b>2 191</b>	<b>8,1</b>	<b>5 771</b>	<b>1,7</b>	<b>2,6</b>
Deutschland	195	13,4	485	14,9	2,5	2 142	7,7	5 555	0,4	2,6
Ausland	7	x	26	x	3,7	49	28,9	216	50,0	4,4
<b>Hildburghausen</b>										
<b>Hotels, Gasthöfe, Pensionen</b>	<b>4 320</b>	<b>1,3</b>	<b>10 001</b>	<b>5,3</b>	<b>2,3</b>	<b>68 641</b>	<b>2,7</b>	<b>179 737</b>	<b>0,2</b>	<b>2,6</b>
Deutschland	4 229	2,6	9 717	6,0	2,3	67 086	3,3	174 905	0,8	2,6
Ausland	91	- 35,9	284	- 14,5	3,1	1 555	- 17,1	4 832	- 17,3	3,1
darunter										
<b>Hotels (ohne Hotels garnis)</b>	<b>3 208</b>	- 0,8	<b>7 370</b>	- 0,9	<b>2,3</b>	<b>50 635</b>	<b>0,7</b>	<b>138 391</b>	- 2,5	<b>2,7</b>
Deutschland	3 157	0,9	7 283	0,9	2,3	49 404	1,2	135 171	- 1,6	2,7
Ausland	51	- 51,4	87	- 59,7	1,7	1 231	- 16,2	3 220	- 27,8	2,6
<b>Gasthöfe</b>	<b>732</b>	<b>55,7</b>	<b>1 687</b>	<b>76,1</b>	<b>2,3</b>	<b>10 310</b>	<b>15,2</b>	<b>22 790</b>	<b>18,5</b>	<b>2,2</b>
Deutschland	702	56,7	1 636	80,2	2,3	10 145	16,9	22 421	21,4	2,2
Ausland	30	36,4	51	2,0	1,7	165	- 40,4	369	- 52,1	2,2
<b>Ilm-Kreis</b>										
<b>Hotels, Gasthöfe, Pensionen</b>	<b>9 277</b>	<b>11,4</b>	<b>20 144</b>	<b>11,9</b>	<b>2,2</b>	<b>121 616</b>	- 0,4	<b>283 480</b>	- 2,2	<b>2,3</b>
Deutschland	8 735	10,4	18 160	7,2	2,1	114 434	- 1,7	262 452	- 4,7	2,3
Ausland	542	29,4	1 984	86,8	3,7	7 182	26,9	21 028	43,0	2,9
darunter										
<b>Hotels (ohne Hotels garnis)</b>	<b>7 149</b>	<b>18,4</b>	<b>14 156</b>	<b>16,0</b>	<b>2,0</b>	<b>88 164</b>	- 1,2	<b>199 823</b>	- 3,4	<b>2,3</b>
Deutschland	6 672	16,8	13 254	15,0	2,0	82 335	- 3,1	185 980	- 5,7	2,3
Ausland	477	46,8	902	32,5	1,9	5 829	34,8	13 843	44,8	2,4
<b>Gasthöfe</b>	<b>924</b>	- 13,7	<b>2 992</b>	<b>21,2</b>	<b>3,2</b>	<b>16 812</b>	- 7,2	<b>40 898</b>	- 5,8	<b>2,4</b>
Deutschland	897	- 13,9	2 058	- 12,9	2,3	16 176	- 6,8	38 146	- 6,9	2,4
Ausland	27	- 6,9	934	x	34,6	636	- 15,6	2 752	12,9	4,3
<b>Weimarer Land</b>										
<b>Hotels, Gasthöfe, Pensionen</b>	<b>10 050</b>	- 3,2	<b>21 731</b>	- 2,1	<b>2,2</b>	<b>123 558</b>	<b>5,5</b>	<b>268 352</b>	<b>4,3</b>	<b>2,2</b>
Deutschland	9 315	- 2,8	20 247	- 1,9	2,2	112 476	7,1	249 264	5,0	2,2
Ausland	735	- 8,2	1 484	- 5,4	2,0	11 082	- 8,3	19 088	- 4,1	1,7
darunter										
<b>Hotels (ohne Hotels garnis)</b>	<b>7 989</b>	- 4,5	<b>17 270</b>	- 3,8	<b>2,2</b>	<b>96 729</b>	<b>6,8</b>	<b>215 705</b>	<b>5,9</b>	<b>2,2</b>
Deutschland	7 450	- 3,6	16 476	- 2,4	2,2	88 047	9,1	200 501	6,7	2,3
Ausland	539	- 15,1	794	- 26,3	1,5	8 682	- 11,9	15 204	- 3,8	1,8
<b>Gasthöfe</b>	<b>563</b>	- 4,3	<b>1 350</b>	<b>4,5</b>	<b>2,4</b>	<b>6 687</b>	<b>17,6</b>	<b>14 226</b>	<b>6,5</b>	<b>2,1</b>
Deutschland	561	- 4,6	1 348	4,3	2,4	6 665	17,9	14 164	6,7	2,1
Ausland	2	x	2	x	1,0	22	- 33,3	62	- 28,7	2,8
<b>Sonneberg</b>										
<b>Hotels, Gasthöfe, Pensionen</b>	<b>2 734</b>	<b>5,3</b>	<b>5 434</b>	- 1,1	<b>2,0</b>	<b>34 307</b>	- 4,1	<b>71 366</b>	- 5,3	<b>2,1</b>
Deutschland	2 641	6,7	4 989	- 2,3	1,9	33 150	- 3,8	67 630	- 5,4	2,0
Ausland	93	- 23,1	445	15,3	4,8	1 157	- 10,8	3 736	- 3,7	3,2
darunter										
<b>Hotels (ohne Hotels garnis)</b>	<b>1 364</b>	<b>3,6</b>	<b>2 438</b>	- 12,7	<b>1,8</b>	<b>14 699</b>	- 7,4	<b>28 758</b>	- 11,7	<b>2,0</b>
Deutschland	1 313	6,5	2 302	- 8,9	1,8	14 091	- 7,2	27 414	- 11,0	1,9
Ausland	51	- 38,6	136	- 49,1	2,7	608	- 12,8	1 344	- 24,7	2,2
<b>Gasthöfe</b>	<b>844</b>	<b>3,9</b>	<b>1 769</b>	<b>14,6</b>	<b>2,1</b>	<b>12 318</b>	- 1,0	<b>23 864</b>	- 3,2	<b>1,9</b>
Deutschland	844	4,7	1 769	19,0	2,1	12 206	- 0,3	23 368	- 2,0	1,9
Ausland	-	x	-	x	-	112	- 44,3	496	- 39,0	4,4

Noch: 8. Ankünfte, Übernachtungen und Aufenthaltsdauer der Gäste in Beherbergungsstätten  
nach Kreisen, ausgewählten Betriebsarten und dem ständigen Wohnsitz der Gäste (ohne Camping)

Kreisfreie Stadt Landkreis  Betriebsart  Ständiger Wohnsitz der Gäste	November 2014					Januar bis November 2014				
	Ankünfte		Übernachtungen		durch- schnittliche Aufenthalts- dauer	Ankünfte		Übernachtungen		durch- schnittliche Aufenthalts- dauer
	insgesamt	Veränderung gegenüber dem Vorjahres- monat	insgesamt	Veränderung gegenüber dem Vorjahres- monat		insgesamt	Veränderung gegenüber dem Vorjahres- zeitraum	insgesamt	Veränderung gegenüber dem Vorjahres- zeitraum	
	Anzahl	%	Anzahl	%		Anzahl	%	Anzahl	%	
<b>Saalfeld-Rudolstadt</b>										
<b>Hotels, Gasthöfe, Pensionen</b>	<b>6 752</b>	<b>1,2</b>	<b>13 779</b>	<b>9,6</b>	<b>2,0</b>	<b>104 639</b>	<b>4,8</b>	<b>234 224</b>	<b>4,9</b>	<b>2,2</b>
Deutschland	6 617	0,9	13 334	7,8	2,0	101 969	4,8	226 966	4,8	2,2
Ausland	135	22,7	445	116,0	3,3	2 670	6,9	7 258	9,9	2,7
darunter										
<b>Hotels (ohne Hotels garnis)</b>	<b>4 052</b>	<b>- 3,2</b>	<b>7 656</b>	<b>5,1</b>	<b>1,9</b>	<b>66 128</b>	<b>4,9</b>	<b>143 981</b>	<b>6,5</b>	<b>2,2</b>
Deutschland	3 954	- 3,5	7 340	2,5	1,9	64 128	4,8	138 522	5,8	2,2
Ausland	98	15,3	316	150,8	3,2	2 000	8,8	5 459	29,0	2,7
<b>Gasthöfe</b>	<b>2 055</b>	<b>13,2</b>	<b>4 069</b>	<b>10,6</b>	<b>2,0</b>	<b>28 077</b>	<b>7,3</b>	<b>59 550</b>	<b>1,0</b>	<b>2,1</b>
Deutschland	2 022	12,8	3 988	10,8	2,0	27 544	7,2	58 130	2,0	2,1
Ausland	33	37,5	81	3,8	2,5	533	12,0	1 420	- 27,7	2,7
<b>Saale-Holzland-Kreis</b>										
<b>Hotels, Gasthöfe, Pensionen</b>	<b>6 228</b>	<b>- 9,8</b>	<b>12 169</b>	<b>- 3,4</b>	<b>2,0</b>	<b>73 847</b>	<b>0,4</b>	<b>145 568</b>	<b>1,4</b>	<b>2,0</b>
Deutschland	5 970	- 10,9	11 639	- 4,5	1,9	68 448	1,2	130 331	3,5	1,9
Ausland	258	27,1	530	32,5	2,1	5 399	- 8,7	15 237	- 13,2	2,8
darunter										
<b>Hotels (ohne Hotels garnis)</b>	<b>4 221</b>	<b>- 16,3</b>	<b>8 140</b>	<b>- 13,7</b>	<b>1,9</b>	<b>50 303</b>	<b>- 4,8</b>	<b>100 856</b>	<b>- 5,3</b>	<b>2,0</b>
Deutschland	4 052	- 16,9	7 770	- 14,5	1,9	46 316	- 3,3	87 841	- 2,9	1,9
Ausland	169	3,0	370	6,3	2,2	3 987	- 19,8	13 015	- 18,4	3,3
<b>Gasthöfe</b>	<b>1 577</b>	<b>- 1,4</b>	<b>2 679</b>	<b>7,5</b>	<b>1,7</b>	<b>18 013</b>	<b>7,8</b>	<b>30 735</b>	<b>11,1</b>	<b>1,7</b>
Deutschland	1 506	- 3,5	2 551	4,6	1,7	16 979	7,2	29 138	10,1	1,7
Ausland	71	82,1	128	146,2	1,8	1 034	19,3	1 597	33,0	1,5
<b>Saale-Orla-Kreis</b>										
<b>Hotels, Gasthöfe, Pensionen</b>	<b>4 664</b>	<b>- 4,5</b>	<b>9 661</b>	<b>6,8</b>	<b>2,1</b>	<b>72 862</b>	<b>- 2,6</b>	<b>155 258</b>	<b>- 0,3</b>	<b>2,1</b>
Deutschland	4 381	- 1,9	8 886	5,1	2,0	65 915	- 2,4	144 070	0,2	2,2
Ausland	283	- 31,8	775	30,5	2,7	6 947	- 4,4	11 188	- 5,7	1,6
darunter										
<b>Hotels (ohne Hotels garnis)</b>	<b>2 803</b>	<b>- 2,3</b>	<b>5 713</b>	<b>- 2,2</b>	<b>2,0</b>	<b>41 950</b>	<b>- 4,2</b>	<b>97 243</b>	<b>- 3,8</b>	<b>2,3</b>
Deutschland	2 691	- 1,5	5 485	0,4	2,0	39 687	- 3,1	93 635	- 1,8	2,4
Ausland	112	- 48,9	228	- 40,0	2,0	2 263	- 20,5	3 608	- 37,4	1,6
<b>Gasthöfe</b>	<b>1 144</b>	<b>- 17,0</b>	<b>2 484</b>	<b>9,1</b>	<b>2,2</b>	<b>19 549</b>	<b>2,9</b>	<b>38 148</b>	<b>7,0</b>	<b>2,0</b>
Deutschland	1 086	- 18,2	2 196	- 0,6	2,0	18 061	2,5	35 259	6,5	2,0
Ausland	58	13,7	288	x	5,0	1 488	8,0	2 889	12,5	1,9
<b>Greiz</b>										
<b>Hotels, Gasthöfe, Pensionen</b>	<b>3 599</b>	<b>- 0,6</b>	<b>5 992</b>	<b>- 8,6</b>	<b>1,7</b>	<b>43 669</b>	<b>6,3</b>	<b>81 482</b>	<b>8,5</b>	<b>1,9</b>
Deutschland	3 488	1,1	5 624	- 2,6	1,6	41 443	6,4	75 449	10,1	1,8
Ausland	111	- 35,1	368	- 52,9	3,3	2 226	4,4	6 033	- 8,2	2,7
darunter										
<b>Hotels (ohne Hotels garnis)</b>	<b>2 198</b>	<b>- 5,3</b>	<b>3 252</b>	<b>- 14,8</b>	<b>1,5</b>	<b>27 843</b>	<b>8,7</b>	<b>48 251</b>	<b>12,1</b>	<b>1,7</b>
Deutschland	2 123	- 3,7	3 122	- 11,3	1,5	26 342	8,0	45 563	11,4	1,7
Ausland	75	- 35,3	130	- 56,1	1,7	1 501	22,6	2 688	25,1	1,8
<b>Gasthöfe</b>	<b>564</b>	<b>- 13,9</b>	<b>1 127</b>	<b>- 6,5</b>	<b>2,0</b>	<b>7 241</b>	<b>- 6,1</b>	<b>15 221</b>	<b>4,5</b>	<b>2,1</b>
Deutschland	550	- 14,7	1 019	- 11,7	1,9	7 064	- 4,4	14 795	8,3	2,1
Ausland	14	40,0	108	111,8	7,7	177	- 45,4	426	- 52,9	2,4
<b>Altenburger Land</b>										
<b>Hotels, Gasthöfe, Pensionen</b>	<b>3 627</b>	<b>- 13,3</b>	<b>8 258</b>	<b>- 4,2</b>	<b>2,3</b>	<b>48 616</b>	<b>2,2</b>	<b>105 092</b>	<b>- 5,5</b>	<b>2,2</b>
Deutschland	3 491	- 14,4	7 415	- 7,1	2,1	44 669	1,6	91 123	- 6,0	2,0
Ausland	136	25,9	843	32,8	6,2	3 947	10,0	13 969	- 2,0	3,5
darunter										
<b>Hotels (ohne Hotels garnis)</b>	<b>2 729</b>	<b>- 16,0</b>	<b>6 119</b>	<b>- 3,7</b>	<b>2,2</b>	<b>38 426</b>	<b>3,5</b>	<b>81 926</b>	<b>- 6,2</b>	<b>2,1</b>
Deutschland	2 637	- 16,7	5 635	- 8,3	2,1	35 079	3,2	72 530	- 5,0	2,1
Ausland	92	10,8	484	132,7	5,3	3 347	7,1	9 396	- 14,7	2,8
<b>Gasthöfe</b>	<b>414</b>	<b>- 3,5</b>	<b>1 051</b>	<b>- 5,1</b>	<b>2,5</b>	<b>4 655</b>	<b>3,2</b>	<b>11 410</b>	<b>10,9</b>	<b>2,5</b>
Deutschland	398	- 3,6	783	11,7	2,0	4 409	- 0,9	7 970	- 15,0	1,8
Ausland	16	-	268	- 34,0	16,8	246	x	3 440	275,5	14,0

**9. Ankünfte, Übernachtungen und Aufenthaltsdauer der Gäste in Beherbergungsstätten nach ausgewählten Gemeinden und dem ständigen Wohnsitz der Gäste (ohne Camping)**

Landkreis Gemeinde  Ständiger Wohnsitz der Gäste	November 2014					Januar bis November 2014				
	Ankünfte		Übernachtungen		durch- schnittliche Aufenthalts- dauer	Ankünfte		Übernachtungen		durch- schnittliche Aufenthalts- dauer
	insgesamt	Veränderung gegenüber dem Vorjahres- monat	insgesamt	Veränderung gegenüber dem Vorjahres- monat		insgesamt	Veränderung gegenüber dem Vorjahres- zeitraum	insgesamt	Veränderung gegenüber dem Vorjahres- zeitraum	
	Anzahl	%	Anzahl	%		Anzahl	%	Anzahl	%	
<b>Eichsfeld</b>										
<b>Dingelstädt, Stadt</b>	<b>128</b>	<b>- 55,9</b>	<b>211</b>	<b>- 38,8</b>	<b>1,6</b>	<b>1 640</b>	<b>- 39,0</b>	<b>2 849</b>	<b>- 27,2</b>	<b>1,7</b>
Deutschland	128	- 54,9	211	- 36,6	1,6	1 563	- 39,9	2 660	- 23,0	1,7
Ausland	-	x	-	x	-	77	- 12,5	189	- 58,6	2,5
<b>Heilbad Heiligenstadt, Stadt</b>	<b>3 663</b>	<b>- 39,3</b>	<b>13 137</b>	<b>- 22,0</b>	<b>3,6</b>	<b>57 058</b>	<b>- 5,4</b>	<b>182 966</b>	<b>- 5,6</b>	<b>3,2</b>
Deutschland	3 586	- 38,7	12 933	- 21,1	3,6	53 393	- 6,7	172 124	- 4,8	3,2
Ausland	77	- 57,7	204	- 56,6	2,6	3 665	19,1	10 842	- 16,0	3,0
<b>Külfstedt</b>	<b>37</b>	<b>- 67,5</b>	<b>93</b>	<b>- 50,8</b>	<b>2,5</b>	<b>642</b>	<b>- 10,8</b>	<b>1 614</b>	<b>27,3</b>	<b>2,5</b>
Deutschland	33	- 68,3	87	- 50,8	2,6	561	- 17,5	1 205	1,3	2,1
Ausland	4	- 60,0	6	- 50,0	1,5	81	102,5	409	x	5,0
<b>Schimberg</b>	<b>381</b>	<b>50,0</b>	<b>907</b>	<b>125,6</b>	<b>2,4</b>	<b>4 793</b>	<b>24,2</b>	<b>11 999</b>	<b>28,8</b>	<b>2,5</b>
Deutschland	381	50,0	907	125,6	2,4	4 766	24,6	11 839	28,3	2,5
Ausland	-	x	-	x	-	27	- 20,6	160	72,0	5,9
<b>Leinefelde-Worbis, Stadt</b>	<b>1 072</b>	<b>- 0,6</b>	<b>2 247</b>	<b>14,2</b>	<b>2,1</b>	<b>14 503</b>	<b>- 2,3</b>	<b>36 427</b>	<b>3,6</b>	<b>2,5</b>
Deutschland	1 032	- 1,8	1 987	6,6	1,9	13 933	- 3,3	33 196	- 1,6	2,4
Ausland	40	48,1	260	152,4	6,5	570	32,3	3 231	127,7	5,7
<b>Nordhausen</b>										
<b>Bleicherode, Stadt</b>	<b>154</b>	<b>120,0</b>	<b>302</b>	<b>122,1</b>	<b>2,0</b>	<b>2 846</b>	<b>16,6</b>	<b>6 640</b>	<b>- 3,0</b>	<b>2,3</b>
Deutschland	154	120,0	302	122,1	2,0	2 846	16,6	6 640	- 3,0	2,3
Ausland	-	-	-	-	-	-	-	-	-	-
<b>Ellrich, Stadt</b>	<b>371</b>	<b>- 3,1</b>	<b>1 162</b>	<b>18,2</b>	<b>3,1</b>	<b>5 230</b>	<b>42,0</b>	<b>15 177</b>	<b>32,0</b>	<b>2,9</b>
Deutschland	364	- 5,0	1 132	15,2	3,1	5 097	39,1	14 787	29,1	2,9
Ausland	7	x	30	x	4,3	133	x	390	x	2,9
<b>Neustadt/Harz</b>	<b>388</b>	<b>- 69,1</b>	<b>1 189</b>	<b>- 40,8</b>	<b>3,1</b>	<b>8 532</b>	<b>3,1</b>	<b>26 320</b>	<b>14,9</b>	<b>3,1</b>
Deutschland	388	- 69,1	1 189	- 40,8	3,1	8 532	3,2	26 320	15,0	3,1
Ausland	-	x	-	x	-	-	x	-	x	-
<b>Nordhausen, Stadt</b>	<b>2 757</b>	<b>- 10,0</b>	<b>5 490</b>	<b>- 10,2</b>	<b>2,0</b>	<b>36 508</b>	<b>3,7</b>	<b>77 683</b>	<b>7,3</b>	<b>2,1</b>
Deutschland	2 608	- 12,9	5 255	- 12,5	2,0	34 912	3,2	72 948	5,4	2,1
Ausland	149	106,9	235	113,6	1,6	1 596	16,3	4 735	48,5	3,0
<b>Harztor</b>	<b>784</b>	<b>116,6</b>	<b>1 467</b>	<b>75,5</b>	<b>1,9</b>	<b>10 862</b>	<b>46,1</b>	<b>29 268</b>	<b>22,1</b>	<b>2,7</b>
Deutschland	783	116,3	1 465	75,2	1,9	10 788	46,8	29 082	22,3	2,7
Ausland	1	x	2	x	2,0	74	- 10,8	186	2,2	2,5
<b>Wartburgkreis</b>										
<b>Bad Salzungen, Stadt</b>	<b>2 264</b>	<b>1,5</b>	<b>17 679</b>	<b>2,1</b>	<b>7,8</b>	<b>27 061</b>	<b>6,0</b>	<b>204 849</b>	<b>1,9</b>	<b>7,6</b>
Deutschland	2 218	3,1	17 612	3,4	7,9	26 070	6,9	203 101	2,2	7,8
Ausland	46	- 42,5	67	- 76,7	1,5	991	- 13,4	1 748	- 22,6	1,8
<b>Buttlar</b>	<b>47</b>	<b>80,8</b>	<b>109</b>	<b>98,2</b>	<b>2,3</b>	<b>591</b>	<b>- 28,2</b>	<b>1 496</b>	<b>- 19,3</b>	<b>2,5</b>
Deutschland	47	80,8	109	98,2	2,3	591	- 27,4	1 496	- 14,0	2,5
Ausland	-	x	-	x	-	-	x	-	x	-
<b>Dermbach</b>	<b>482</b>	<b>61,2</b>	<b>803</b>	<b>28,1</b>	<b>1,7</b>	<b>4 708</b>	<b>42,1</b>	<b>8 668</b>	<b>34,7</b>	<b>1,8</b>
Deutschland	468	60,8	744	27,2	1,6	4 535	41,1	8 388	34,1	1,8
Ausland	14	75,0	59	40,5	4,2	173	73,0	280	55,6	1,6



Noch: 9. Ankünfte, Übernachtungen und Aufenthaltsdauer der Gäste in Beherbergungsstätten  
nach ausgewählten Gemeinden und dem ständigen Wohnsitz der Gäste (ohne Camping)

Landkreis Gemeinde  Ständiger Wohnsitz der Gäste	November 2014					Januar bis November 2014				
	Ankünfte		Übernachtungen		durch- schnittliche Aufenthalts- dauer	Ankünfte		Übernachtungen		durch- schnittliche Aufenthalts- dauer
	insgesamt	Veränderung gegenüber dem Vorjahres- monat	insgesamt	Veränderung gegenüber dem Vorjahres- monat		insgesamt	Veränderung gegenüber dem Vorjahres- zeitraum	insgesamt	Veränderung gegenüber dem Vorjahres- zeitraum	
	Anzahl	%	Anzahl	%	Tage	Anzahl	%	Anzahl	%	Tage
Noch: Wartburgkreis										
<b>Leimbach</b>	<b>48</b>	<b>- 42,9</b>	<b>91</b>	<b>- 51,3</b>	<b>1,9</b>	<b>611</b>	<b>- 12,6</b>	<b>1 095</b>	<b>- 33,4</b>	<b>1,8</b>
Deutschland	48	- 42,9	91	- 51,3	1,9	607	- 12,9	1 088	- 33,7	1,8
Ausland	-	x	-	x	-	4	100,0	7	75,0	1,8
<b>Marksuhl</b>	<b>76</b>	<b>22,6</b>	<b>130</b>	<b>- 7,8</b>	<b>1,7</b>	<b>1 173</b>	<b>13,7</b>	<b>2 460</b>	<b>0,1</b>	<b>2,1</b>
Deutschland	76	24,6	130	- 5,1	1,7	1 163	14,1	2 442	0,6	2,1
Ausland	-	x	-	x	-	10	- 23,1	18	- 41,9	1,8
<b>Ruhla, Stadt</b>	<b>568</b>	<b>20,3</b>	<b>1 311</b>	<b>23,4</b>	<b>2,3</b>	<b>10 181</b>	<b>- 0,6</b>	<b>22 182</b>	<b>6,4</b>	<b>2,2</b>
Deutschland	545	21,1	1 277	24,7	2,3	9 641	- 2,4	21 019	5,5	2,2
Ausland	23	4,5	34	- 10,5	1,5	540	50,4	1 163	25,3	2,2
<b>Weilar</b>	<b>126</b>	<b>38,5</b>	<b>193</b>	<b>62,2</b>	<b>1,5</b>	<b>1 608</b>	<b>39,2</b>	<b>2 595</b>	<b>37,7</b>	<b>1,6</b>
Deutschland	126	38,5	193	62,2	1,5	1 558	36,3	2 523	36,3	1,6
Ausland	-	x	-	x	-	50	x	72	118,2	1,4
<b>Wutha-Farnroda</b>	<b>136</b>	<b>- 51,9</b>	<b>242</b>	<b>- 64,8</b>	<b>1,8</b>	<b>2 272</b>	<b>- 23,1</b>	<b>4 360</b>	<b>- 39,6</b>	<b>1,9</b>
Deutschland	131	- 52,9	232	- 65,8	1,8	2 231	- 23,4	4 307	- 39,9	1,9
Ausland	5	-	10	-	2,0	41	-	53	-	1,3
<b>Hörselberg-Hainich</b>	<b>514</b>	<b>13,2</b>	<b>1 015</b>	<b>19,3</b>	<b>2,0</b>	<b>8 170</b>	<b>2,8</b>	<b>17 844</b>	<b>9,4</b>	<b>2,2</b>
Deutschland	483	7,3	941	15,5	1,9	7 930	2,6	17 353	9,8	2,2
Ausland	31	x	74	105,6	2,4	240	9,6	491	- 3,5	2,0
<b>Bad Liebenstein, Stadt</b>	<b>2 835</b>	<b>15,3</b>	<b>30 143</b>	<b>- 0,6</b>	<b>10,6</b>	<b>31 357</b>	<b>6,0</b>	<b>328 070</b>	<b>1,8</b>	<b>10,5</b>
Deutschland	2 785	14,9	30 063	- 0,7	10,8	30 786	6,5	326 553	1,9	10,6
Ausland	50	42,9	80	56,9	1,6	571	- 16,9	1 517	- 10,4	2,7
<b>Kaltennordheim, Stadt</b>	<b>71</b>	<b>4,4</b>	<b>200</b>	<b>- 13,4</b>	<b>2,8</b>	<b>2 748</b>	<b>14,7</b>	<b>9 293</b>	<b>13,0</b>	<b>3,4</b>
Deutschland	71	4,4	200	- 13,4	2,8	2 716	13,4	8 973	9,1	3,3
Ausland	-	x	-	x	-	32	x	320	x	10,0
Unstrut-Hainich-Kreis										
<b>Bad Langensalza, Stadt</b>	<b>1 439</b>	<b>30,1</b>	<b>8 060</b>	<b>1,9</b>	<b>5,6</b>	<b>16 613</b>	<b>37,4</b>	<b>97 781</b>	<b>8,8</b>	<b>5,9</b>
Deutschland	1 385	28,6	7 815	0,0	5,6	16 161	37,5	96 049	8,5	5,9
Ausland	54	86,2	245	178,4	4,5	452	35,7	1 732	22,5	3,8
<b>Mühlhausen/Thüringen, Stadt</b>	<b>3 664</b>	<b>- 6,6</b>	<b>6 625</b>	<b>- 5,9</b>	<b>1,8</b>	<b>48 479</b>	<b>- 5,1</b>	<b>101 270</b>	<b>- 10,8</b>	<b>2,1</b>
Deutschland	3 382	- 4,8	6 172	- 3,7	1,8	44 846	- 5,4	94 725	- 11,5	2,1
Ausland	282	- 24,2	453	- 28,5	1,6	3 633	- 1,3	6 545	0,2	1,8
Kyffhäuserkreis										
<b>Bad Frankenhausen/Kyffh., Stadt</b>	<b>2 105</b>	<b>5,5</b>	<b>11 991</b>	<b>5,0</b>	<b>5,7</b>	<b>25 412</b>	<b>- 0,5</b>	<b>144 026</b>	<b>4,8</b>	<b>5,7</b>
Deutschland	2 067	5,7	11 913	5,5	5,8	24 855	- 0,5	142 671	4,7	5,7
Ausland	38	- 5,0	78	- 39,1	2,1	557	-	1 355	22,6	2,4
<b>Sondershausen, Stadt</b>	<b>1 101</b>	<b>- 4,7</b>	<b>1 990</b>	<b>- 2,5</b>	<b>1,8</b>	<b>34 018</b>	<b>0,3</b>	<b>95 209</b>	<b>- 2,8</b>	<b>2,8</b>
Deutschland	1 072	- 5,8	1 906	- 5,3	1,8	33 760	0,8	94 402	- 2,2	2,8
Ausland	29	70,6	84	200,0	2,9	258	- 40,7	807	- 43,5	3,1
<b>Kyffhäuserland</b>	<b>96</b>	<b>100,0</b>	<b>216</b>	<b>140,0</b>	<b>2,3</b>	<b>1 976</b>	<b>31,6</b>	<b>4 745</b>	<b>21,9</b>	<b>2,4</b>
Deutschland	96	100,0	216	140,0	2,3	1 928	30,6	4 561	18,4	2,4
Ausland	-	x	-	x	-	48	84,6	184	x	3,8
Schmalkalden-Meiningen										
<b>Breitungen/Werra</b>	<b>209</b>	<b>- 47,9</b>	<b>409</b>	<b>- 13,9</b>	<b>2,0</b>	<b>3 054</b>	<b>- 35,7</b>	<b>5 468</b>	<b>- 20,4</b>	<b>1,8</b>
Deutschland	209	- 47,1	409	- 12,8	2,0	3 044	- 33,7	5 331	- 20,0	1,8
Ausland	-	x	-	x	-	10	- 93,7	137	- 33,8	13,7

Noch: 9. Ankünfte, Übernachtungen und Aufenthaltsdauer der Gäste in Beherbergungsstätten  
nach ausgewählten Gemeinden und dem ständigen Wohnsitz der Gäste (ohne Camping)

Landkreis Gemeinde  Ständiger Wohnsitz der Gäste	November 2014					Januar bis November 2014				
	Ankünfte		Übernachtungen		durch- schnittliche Aufenthalts- dauer	Ankünfte		Übernachtungen		durch- schnittliche Aufenthalts- dauer
	insgesamt	Veränderung gegenüber dem Vorjahres- monat	insgesamt	Veränderung gegenüber dem Vorjahres- monat		insgesamt	Veränderung gegenüber dem Vorjahres- zeitraum	insgesamt	Veränderung gegenüber dem Vorjahres- zeitraum	
	Anzahl	%	Anzahl	%	Tage	Anzahl	%	Anzahl	%	Tage
Noch: Schmalkalden-Meiningen										
<b>Floh-Seligenthal</b>	<b>419</b>	<b>5,3</b>	<b>708</b>	<b>8,4</b>	<b>1,7</b>	<b>8 881</b>	<b>- 11,1</b>	<b>19 379</b>	<b>- 3,2</b>	<b>2,2</b>
Deutschland	413	5,1	701	8,3	1,7	8 734	- 11,7	18 955	- 4,5	2,2
Ausland	6	20,0	7	16,7	1,2	147	44,1	424	149,4	2,9
<b>Meiningen, Stadt</b>	<b>1 835</b>	<b>- 11,3</b>	<b>3 366</b>	<b>- 4,9</b>	<b>1,8</b>	<b>21 926</b>	<b>- 17,9</b>	<b>41 232</b>	<b>- 15,6</b>	<b>1,9</b>
Deutschland	1 754	- 12,6	3 072	- 9,3	1,8	20 824	- 17,9	39 029	- 14,3	1,9
Ausland	81	35,0	294	92,2	3,6	1 102	- 17,8	2 203	- 32,6	2,0
<b>Oberhof, Stadt</b>	<b>10 730</b>	<b>0,1</b>	<b>29 072</b>	<b>23,6</b>	<b>2,7</b>	<b>140 704</b>	<b>- 1,3</b>	<b>415 464</b>	<b>6,0</b>	<b>3,0</b>
Deutschland	10 131	- 4,2	27 152	18,8	2,7	136 334	- 1,5	399 631	6,6	2,9
Ausland	599	x	1 920	186,1	3,2	4 370	6,9	15 833	- 6,3	3,6
<b>Oberschönau, Kurort</b>	<b>37</b>	<b>- 55,4</b>	<b>66</b>	<b>- 55,7</b>	<b>1,8</b>	<b>2 880</b>	<b>- 2,2</b>	<b>7 069</b>	<b>- 1,2</b>	<b>2,5</b>
Deutschland	37	- 55,4	66	- 55,7	1,8	2 880	- 2,2	7 069	- 1,2	2,5
Ausland	-	-	-	-	-	-	-	-	-	-
<b>Schmalkalden, Kurort, Stadt</b>	<b>1 650</b>	<b>20,2</b>	<b>3 261</b>	<b>20,4</b>	<b>2,0</b>	<b>18 658</b>	<b>23,0</b>	<b>40 390</b>	<b>31,1</b>	<b>2,2</b>
Deutschland	1 603	18,4	3 169	18,6	2,0	18 252	22,9	39 577	31,5	2,2
Ausland	47	147,4	92	155,6	2,0	406	30,1	813	14,0	2,0
<b>Steinbach-Hallenberg, Kurort, Stadt</b>	<b>126</b>	<b>20,0</b>	<b>291</b>	<b>12,4</b>	<b>2,3</b>	<b>2 335</b>	<b>- 1,4</b>	<b>6 140</b>	<b>- 6,7</b>	<b>2,6</b>
Deutschland	110	52,8	267	102,3	2,4	2 116	- 0,3	4 767	- 10,9	2,3
Ausland	16	- 51,5	24	- 81,1	1,5	219	- 11,3	1 373	11,4	6,3
<b>Brotterode-Trusetal, Stadt</b>	<b>646</b>	<b>- 0,5</b>	<b>1 346</b>	<b>- 4,7</b>	<b>2,1</b>	<b>12 195</b>	<b>- 4,1</b>	<b>32 886</b>	<b>- 4,8</b>	<b>2,7</b>
Deutschland	643	- 0,3	1 340	- 4,7	2,1	11 923	- 3,8	32 172	- 4,6	2,7
Ausland	3	- 25,0	6	-	2,0	272	- 14,5	714	- 13,3	2,6
<b>Zella-Mehlis, Stadt</b>	<b>1 163</b>	<b>25,1</b>	<b>2 288</b>	<b>13,1</b>	<b>2,0</b>	<b>14 464</b>	<b>14,1</b>	<b>32 572</b>	<b>9,3</b>	<b>2,3</b>
Deutschland	1 115	25,3	2 116	18,1	1,9	14 050	15,3	29 579	10,2	2,1
Ausland	48	20,0	172	- 25,5	3,6	414	- 16,7	2 993	1,7	7,2
<b>Grabfeld</b>	<b>82</b>	<b>- 26,8</b>	<b>123</b>	<b>- 24,5</b>	<b>1,5</b>	<b>1 104</b>	<b>- 7,6</b>	<b>1 961</b>	<b>- 8,2</b>	<b>1,8</b>
Deutschland	77	- 26,7	114	- 24,0	1,5	1 049	- 7,1	1 880	- 6,1	1,8
Ausland	5	- 28,6	9	- 30,8	1,8	55	- 16,7	81	- 39,1	1,5
<b>Gotha</b>										
<b>Friedrichroda, Stadt</b>	<b>10 185</b>	<b>- 0,8</b>	<b>26 321</b>	<b>- 0,6</b>	<b>2,6</b>	<b>114 840</b>	<b>1,2</b>	<b>339 922</b>	<b>- 1,9</b>	<b>3,0</b>
Deutschland	9 840	1,0	25 295	2,9	2,6	110 566	1,3	325 274	- 1,7	2,9
Ausland	345	- 34,0	1 026	- 46,0	3,0	4 274	- 1,1	14 648	- 6,1	3,4
<b>Georgenthal/Thür. Wald</b>	<b>581</b>	<b>- 26,0</b>	<b>1 639</b>	<b>14,3</b>	<b>2,8</b>	<b>14 028</b>	<b>5,8</b>	<b>34 106</b>	<b>29,1</b>	<b>2,4</b>
Deutschland	580	- 26,1	1 638	14,2	2,8	13 674	3,4	32 512	23,5	2,4
Ausland	1	x	1	x	1,0	354	x	1 594	x	4,5
<b>Gotha, Stadt</b>	<b>6 410</b>	<b>1,2</b>	<b>13 433</b>	<b>5,1</b>	<b>2,1</b>	<b>69 304</b>	<b>2,4</b>	<b>146 875</b>	<b>0,0</b>	<b>2,1</b>
Deutschland	5 918	2,4	12 008	2,8	2,0	63 143	2,6	134 576	0,0	2,1
Ausland	492	- 12,0	1 425	29,8	2,9	6 161	0,7	12 299	- 0,1	2,0
<b>Luisenthal</b>	<b>1 329</b>	<b>- 7,1</b>	<b>2 807</b>	<b>5,2</b>	<b>2,1</b>	<b>14 089</b>	<b>- 3,2</b>	<b>36 077</b>	<b>- 1,0</b>	<b>2,6</b>
Deutschland	1 302	- 5,5	2 719	5,5	2,1	13 662	- 1,7	34 968	1,1	2,6
Ausland	27	- 48,1	88	- 2,2	3,3	427	- 35,3	1 109	- 40,6	2,6
<b>Tabarz/Thür. Wald</b>	<b>2 688</b>	<b>4,6</b>	<b>13 553</b>	<b>9,8</b>	<b>5,0</b>	<b>29 950</b>	<b>- 5,1</b>	<b>159 158</b>	<b>- 1,9</b>	<b>5,3</b>
Deutschland	2 651	4,3	13 432	9,4	5,1	29 296	- 5,0	156 928	- 2,2	5,4
Ausland	37	27,6	121	92,1	3,3	654	- 6,2	2 230	27,1	3,4

Noch: 9. Ankünfte, Übernachtungen und Aufenthaltsdauer der Gäste in Beherbergungsstätten  
nach ausgewählten Gemeinden und dem ständigen Wohnsitz der Gäste (ohne Camping)

Landkreis Gemeinde  Ständiger Wohnsitz der Gäste	November 2014					Januar bis November 2014				
	Ankünfte		Übernachtungen		durch- schnittliche Aufenthalts- dauer	Ankünfte		Übernachtungen		durch- schnittliche Aufenthalts- dauer
	insgesamt	Veränderung gegenüber dem Vorjahres- monat	insgesamt	Veränderung gegenüber dem Vorjahres- monat		insgesamt	Veränderung gegenüber dem Vorjahres- zeitraum	insgesamt	Veränderung gegenüber dem Vorjahres- zeitraum	
	Anzahl	%	Anzahl	%		Anzahl	%	Anzahl	%	
Noch: Gotha										
<b>Tambach-Dietharz/Thür. Wald, Stadt</b>	<b>583</b>	<b>5,2</b>	<b>1 171</b>	<b>11,4</b>	<b>2,0</b>	<b>7 595</b>	<b>3,5</b>	<b>20 405</b>	<b>22,0</b>	<b>2,7</b>
Deutschland	580	6,0	1 162	11,5	2,0	7 434	2,0	19 911	19,9	2,7
Ausland	3	- 57,1	9	-	3,0	161	242,6	494	x	3,1
<b>Waltershausen, Stadt</b>	<b>481</b>	<b>- 23,2</b>	<b>932</b>	<b>- 21,9</b>	<b>1,9</b>	<b>8 447</b>	<b>- 4,2</b>	<b>20 852</b>	<b>- 0,4</b>	<b>2,5</b>
Deutschland	474	- 23,2	917	- 20,3	1,9	8 220	- 3,8	20 298	- 1,2	2,5
Ausland	7	- 22,2	15	- 65,1	2,1	227	- 16,5	554	- 37,6	2,4
<b>Drei Gleichen</b>	<b>484</b>	<b>14,7</b>	<b>834</b>	<b>- 3,1</b>	<b>1,7</b>	<b>4 957</b>	<b>- 2,4</b>	<b>9 260</b>	<b>- 5,1</b>	<b>1,9</b>
Deutschland	413	0,2	741	- 11,8	1,8	4 781	- 2,8	8 938	- 4,8	1,9
Ausland	71	x	93	x	1,3	176	10,0	322	- 11,8	1,8
<b>Nesse-Apfelstädt</b>	<b>2 322</b>	<b>2,2</b>	<b>3 052</b>	<b>- 2,7</b>	<b>1,3</b>	<b>23 789</b>	<b>- 1,0</b>	<b>34 319</b>	<b>- 2,4</b>	<b>1,4</b>
Deutschland	2 140	7,0	2 785	- 0,9	1,3	21 629	2,3	31 084	0,1	1,4
Ausland	182	- 33,3	267	- 18,6	1,5	2 160	- 24,8	3 235	- 21,3	1,5
<b>Hörsel</b>	<b>165</b>	<b>31,0</b>	<b>398</b>	<b>97,0</b>	<b>2,4</b>	<b>3 433</b>	<b>- 6,6</b>	<b>8 609</b>	<b>- 15,9</b>	<b>2,5</b>
Deutschland	165	31,0	398	97,0	2,4	3 430	- 6,4	8 606	- 15,6	2,5
Ausland	-	x	-	x	-	3	- 70,0	3	- 91,9	1,0
<b>Sömmerda</b>										
<b>Kölleda, Stadt</b>	<b>352</b>	<b>- 3,3</b>	<b>816</b>	<b>- 22,2</b>	<b>2,3</b>	<b>4 168</b>	<b>- 0,7</b>	<b>10 065</b>	<b>- 20,0</b>	<b>2,4</b>
Deutschland	343	- 2,8	791	- 20,1	2,3	3 829	- 6,4	8 445	- 30,8	2,2
Ausland	9	- 18,2	25	- 57,6	2,8	339	211,0	1 620	x	4,8
<b>Sömmerda, Stadt</b>	<b>556</b>	<b>6,5</b>	<b>1 083</b>	<b>2,0</b>	<b>1,9</b>	<b>6 255</b>	<b>- 7,1</b>	<b>12 716</b>	<b>- 4,1</b>	<b>2,0</b>
Deutschland	548	12,3	1 065	13,4	1,9	5 987	- 7,8	11 571	- 5,5	1,9
Ausland	8	- 76,5	18	- 85,4	2,3	268	10,7	1 145	12,7	4,3
<b>Weißensee, Stadt</b>	<b>495</b>	<b>52,3</b>	<b>1 361</b>	<b>39,7</b>	<b>2,7</b>	<b>8 334</b>	<b>3,8</b>	<b>24 508</b>	<b>2,4</b>	<b>2,9</b>
Deutschland	474	54,4	1 118	91,8	2,4	8 175	3,8	21 994	7,0	2,7
Ausland	21	16,7	243	- 37,9	11,6	159	3,2	2 514	- 25,5	15,8
<b>Hildburghausen</b>										
<b>Bad Colberg-Heildburg, Stadt</b>	<b>392</b>	<b>- 21,0</b>	<b>5 840</b>	<b>- 22,0</b>	<b>14,9</b>	<b>5 737</b>	<b>- 8,3</b>	<b>76 894</b>	<b>- 12,1</b>	<b>13,4</b>
Deutschland	391	- 21,2	5 820	- 22,3	14,9	5 724	- 8,3	76 826	- 12,2	13,4
Ausland	1	x	20	x	20,0	13	- 7,1	68	119,4	5,2
<b>Eisfeld, Stadt</b>	<b>385</b>	<b>63,8</b>	<b>792</b>	<b>94,1</b>	<b>2,1</b>	<b>6 045</b>	<b>34,9</b>	<b>14 041</b>	<b>55,8</b>	<b>2,3</b>
Deutschland	379	70,0	783	101,3	2,1	5 848	36,4	13 691	58,3	2,3
Ausland	6	- 50,0	9	- 52,6	1,5	197	1,5	350	- 3,8	1,8
<b>Hildburghausen, Stadt</b>	<b>278</b>	<b>4,5</b>	<b>502</b>	<b>- 2,5</b>	<b>1,8</b>	<b>3 569</b>	<b>6,3</b>	<b>6 281</b>	<b>- 6,3</b>	<b>1,8</b>
Deutschland	278	5,7	502	- 2,0	1,8	3 545	6,3	6 241	- 6,3	1,8
Ausland	-	x	-	x	-	24	9,1	40	- 7,0	1,7
<b>Sachsenbrunn</b>	<b>209</b>	<b>- 4,1</b>	<b>414</b>	<b>2,0</b>	<b>2,0</b>	<b>3 999</b>	<b>- 5,4</b>	<b>9 934</b>	<b>- 0,2</b>	<b>2,5</b>
Deutschland	209	- 4,1	414	2,0	2,0	3 959	- 5,7	9 566	- 2,1	2,4
Ausland	-	x	-	x	-	40	37,9	368	105,6	9,2
<b>Schleusingen, Stadt</b>	<b>290</b>	<b>- 9,1</b>	<b>465</b>	<b>- 9,0</b>	<b>1,6</b>	<b>4 200</b>	<b>1,7</b>	<b>7 489</b>	<b>- 1,4</b>	<b>1,8</b>
Deutschland	274	- 10,2	433	- 9,4	1,6	4 134	3,4	7 342	0,9	1,8
Ausland	16	14,3	32	- 3,0	2,0	66	- 50,4	147	- 53,9	2,2
<b>St. Kilian</b>	<b>295</b>	<b>- 20,5</b>	<b>489</b>	<b>- 27,6</b>	<b>1,7</b>	<b>6 277</b>	<b>- 15,2</b>	<b>14 566</b>	<b>- 19,2</b>	<b>2,3</b>
Deutschland	289	- 17,0	468	- 27,2	1,6	6 034	- 14,2	14 050	- 17,9	2,3
Ausland	6	- 73,9	21	- 34,4	3,5	243	- 34,9	516	- 43,5	2,1
<b>Masserberg</b>	<b>2 788</b>	<b>- 4,4</b>	<b>12 904</b>	<b>2,5</b>	<b>4,6</b>	<b>48 806</b>	<b>3,5</b>	<b>204 565</b>	<b>2,9</b>	<b>4,2</b>
Deutschland	2 749	- 2,8	12 831	3,6	4,7	47 936	4,4	201 916	3,7	4,2
Ausland	39	- 55,7	73	- 64,7	1,9	870	- 28,2	2 649	- 34,1	3,0

Noch: 9. Ankünfte, Übernachtungen und Aufenthaltsdauer der Gäste in Beherbergungsstätten  
nach ausgewählten Gemeinden und dem ständigen Wohnsitz der Gäste (ohne Camping)

Landkreis Gemeinde  Ständiger Wohnsitz der Gäste	November 2014					Januar bis November 2014				
	Ankünfte		Übernachtungen		durch- schnittliche Aufenthalts- dauer	Ankünfte		Übernachtungen		durch- schnittliche Aufenthalts- dauer
	insgesamt	Veränderung gegenüber dem Vorjahres- monat	insgesamt	Veränderung gegenüber dem Vorjahres- monat		insgesamt	Veränderung gegenüber dem Vorjahres- zeitraum	insgesamt	Veränderung gegenüber dem Vorjahres- zeitraum	
	Anzahl	%	Anzahl	%	Tage	Anzahl	%	Anzahl	%	Tage
Noch: Hildburghausen										
<b>Römhild, Stadt</b>	<b>228</b>	<b>- 13,3</b>	<b>335</b>	<b>- 29,5</b>	<b>1,5</b>	<b>2 834</b>	<b>- 29,9</b>	<b>4 881</b>	<b>- 45,8</b>	<b>1,7</b>
Deutschland	228	- 10,2	335	- 26,4	1,5	2 756	- 30,7	4 779	- 46,3	1,7
Ausland	-	x	-	x	-	78	20,0	102	-	1,3
<b>Ilm-Kreis</b>										
<b>Arnstadt, Stadt</b>	<b>2 928</b>	<b>0,9</b>	<b>4 792</b>	<b>- 10,8</b>	<b>1,6</b>	<b>33 090</b>	<b>5,9</b>	<b>58 676</b>	<b>1,7</b>	<b>1,8</b>
Deutschland	2 684	- 2,1	4 343	- 11,4	1,6	29 601	2,3	52 778	0,8	1,8
Ausland	244	52,5	449	- 4,9	1,8	3 489	49,7	5 898	10,8	1,7
<b>Elgersburg</b>	<b>385</b>	<b>17,4</b>	<b>703</b>	<b>10,0</b>	<b>1,8</b>	<b>5 474</b>	<b>5,1</b>	<b>12 036</b>	<b>- 2,4</b>	<b>2,2</b>
Deutschland	380	19,1	690	12,2	1,8	5 254	6,8	11 581	- 1,4	2,2
Ausland	5	- 44,4	13	- 45,8	2,6	220	- 23,9	455	- 22,5	2,1
<b>Frankenhain</b>	<b>155</b>	<b>22,0</b>	<b>346</b>	<b>40,7</b>	<b>2,2</b>	<b>2 655</b>	<b>- 15,1</b>	<b>7 124</b>	<b>- 23,0</b>	<b>2,7</b>
Deutschland	147	25,6	334	49,1	2,3	2 455	- 18,7	6 670	- 26,1	2,7
Ausland	8	- 20,0	12	- 45,5	1,5	200	88,7	454	101,8	2,3
<b>Frauenwald</b>	<b>245</b>	<b>- 12,2</b>	<b>580</b>	<b>- 9,4</b>	<b>2,4</b>	<b>7 418</b>	<b>- 13,8</b>	<b>21 798</b>	<b>- 14,7</b>	<b>2,9</b>
Deutschland	245	- 7,2	580	- 7,2	2,4	7 357	- 13,7	21 693	- 14,3	2,9
Ausland	-	x	-	x	-	61	- 27,4	105	- 57,1	1,7
<b>Gehlbberg</b>	<b>110</b>	<b>57,1</b>	<b>380</b>	<b>158,5</b>	<b>3,5</b>	<b>3 365</b>	<b>- 18,6</b>	<b>8 734</b>	<b>- 4,4</b>	<b>2,6</b>
Deutschland	110	57,1	380	158,5	3,5	3 333	- 17,4	8 627	- 2,0	2,6
Ausland	-	x	-	x	-	32	- 67,0	107	- 68,2	3,3
<b>Geraberg</b>	<b>160</b>	<b>- 51,5</b>	<b>324</b>	<b>- 49,6</b>	<b>2,0</b>	<b>3 619</b>	<b>- 4,6</b>	<b>9 866</b>	<b>- 10,1</b>	<b>2,7</b>
Deutschland	158	- 52,1	316	- 50,9	2,0	3 594	- 5,1	9 764	- 10,5	2,7
Ausland	2	x	8	x	4,0	25	257,1	102	64,5	4,1
<b>Großbreitenbach, Stadt</b>	<b>74</b>	<b>- 26,7</b>	<b>266</b>	<b>- 16,1</b>	<b>3,6</b>	<b>2 149</b>	<b>6,0</b>	<b>8 610</b>	<b>14,6</b>	<b>4,0</b>
Deutschland	74	- 26,7	266	- 16,1	3,6	2 141	5,9	8 579	14,6	4,0
Ausland	-	x	-	x	-	8	33,3	31	34,8	3,9
<b>Amt Wachsenburg</b>	<b>207</b>	<b>- 22,8</b>	<b>716</b>	<b>- 11,3</b>	<b>3,5</b>	<b>2 547</b>	<b>1,6</b>	<b>7 561</b>	<b>- 1,4</b>	<b>3,0</b>
Deutschland	207	- 22,8	716	- 11,3	3,5	2 418	- 0,5	5 417	- 25,4	2,2
Ausland	-	x	-	x	-	129	69,7	2 144	x	16,6
<b>Ilmenau, Stadt</b>	<b>3 329</b>	<b>16,0</b>	<b>6 166</b>	<b>5,6</b>	<b>1,9</b>	<b>41 895</b>	<b>4,1</b>	<b>93 603</b>	<b>3,1</b>	<b>2,2</b>
Deutschland	3 113	17,2	5 612	15,0	1,8	38 735	3,3	81 788	1,8	2,1
Ausland	216	0,9	554	- 42,2	2,6	3 160	15,0	11 815	13,3	3,7
<b>Neustadt am Rennsteig</b>	<b>1 127</b>	<b>35,6</b>	<b>3 564</b>	<b>13,8</b>	<b>3,2</b>	<b>13 204</b>	<b>- 6,8</b>	<b>45 798</b>	<b>- 6,3</b>	<b>3,5</b>
Deutschland	1 094	32,1	3 493	11,7	3,2	13 073	- 7,2	45 309	- 6,7	3,5
Ausland	33	x	71	x	2,2	131	56,0	489	62,5	3,7
<b>Plaue, Stadt</b>	<b>86</b>	<b>91,1</b>	<b>1 087</b>	<b>x</b>	<b>12,6</b>	<b>1 837</b>	<b>- 36,3</b>	<b>6 525</b>	<b>- 37,5</b>	<b>3,6</b>
Deutschland	41	- 8,9	82	- 64,7	2,0	1 753	- 39,2	5 366	- 48,6	3,1
Ausland	45	x	1 005	x	22,3	84	x	1 159	x	13,8
<b>Schmiedefeld am Rennsteig</b>	<b>232</b>	<b>42,3</b>	<b>384</b>	<b>9,1</b>	<b>1,7</b>	<b>5 235</b>	<b>- 14,9</b>	<b>15 006</b>	<b>- 15,4</b>	<b>2,9</b>
Deutschland	232	42,3	384	9,1	1,7	5 222	- 14,6	14 950	- 15,2	2,9
Ausland	-	x	-	x	-	13	- 59,4	56	- 48,1	4,3
<b>Wipfratal</b>	<b>109</b>	<b>- 14,2</b>	<b>357</b>	<b>25,3</b>	<b>3,3</b>	<b>2 268</b>	<b>3,5</b>	<b>5 921</b>	<b>1,9</b>	<b>2,6</b>
Deutschland	109	- 14,2	357	25,3	3,3	2 266	3,7	5 917	2,2	2,6
Ausland	-	x	-	x	-	2	- 66,7	4	- 80,0	2,0
<b>Ilmtal</b>	<b>347</b>	<b>31,9</b>	<b>581</b>	<b>- 12,1</b>	<b>1,7</b>	<b>6 586</b>	<b>8,0</b>	<b>14 772</b>	<b>- 13,1</b>	<b>2,2</b>
Deutschland	343	30,4	577	- 12,7	1,7	6 389	8,1	13 853	- 14,7	2,2
Ausland	4	x	4	x	1,0	197	6,5	919	19,8	4,7

Noch: 9. Ankünfte, Übernachtungen und Aufenthaltsdauer der Gäste in Beherbergungsstätten  
nach ausgewählten Gemeinden und dem ständigen Wohnsitz der Gäste (ohne Camping)

Landkreis Gemeinde  Ständiger Wohnsitz der Gäste	November 2014					Januar bis November 2014				
	Ankünfte		Übernachtungen		durch- schnittliche Aufenthalts- dauer	Ankünfte		Übernachtungen		durch- schnittliche Aufenthalts- dauer
	insgesamt	Veränderung gegenüber dem Vorjahres- monat	insgesamt	Veränderung gegenüber dem Vorjahres- monat		insgesamt	Veränderung gegenüber dem Vorjahres- zeitraum	insgesamt	Veränderung gegenüber dem Vorjahres- zeitraum	
	Anzahl	%	Anzahl	%		Anzahl	%	Anzahl	%	
<b>Weimarer Land</b>										
<b>Apolda, Stadt</b>	<b>1 948</b>	<b>- 4,6</b>	<b>4 466</b>	<b>11,6</b>	<b>2,3</b>	<b>26 058</b>	<b>3,4</b>	<b>58 944</b>	<b>10,2</b>	<b>2,3</b>
Deutschland	1 869	- 2,7	4 322	14,7	2,3	24 413	5,7	55 809	13,7	2,3
Ausland	79	- 34,2	144	- 38,7	1,8	1 645	- 21,5	3 135	- 28,6	1,9
<b>Bad Berka, Stadt</b>	<b>1 220</b>	<b>- 2,2</b>	<b>11 474</b>	<b>- 0,5</b>	<b>9,4</b>	<b>14 742</b>	<b>- 0,4</b>	<b>120 867</b>	<b>- 1,6</b>	<b>8,2</b>
Deutschland	1 191	- 2,7	11 370	- 1,1	9,5	14 284	0,3	119 406	- 1,5	8,4
Ausland	29	20,8	104	- 64,3	3,6	458	- 18,8	1 461	- 9,5	3,2
<b>Bad Sulza, Stadt</b>	<b>4 406</b>	<b>- 9,6</b>	<b>19 782</b>	<b>- 5,4</b>	<b>4,5</b>	<b>51 050</b>	<b>- 1,4</b>	<b>223 286</b>	<b>- 1,1</b>	<b>4,4</b>
Deutschland	4 384	- 8,8	19 713	- 5,3	4,5	50 409	- 1,9	220 856	- 1,6	4,4
Ausland	22	- 67,2	69	- 25,0	3,1	641	61,1	2 430	71,4	3,8
<b>Mönchenholzhausen</b>	<b>646</b>	<b>2,1</b>	<b>2 706</b>	<b>0,2</b>	<b>4,2</b>	<b>6 789</b>	<b>- 4,7</b>	<b>21 668</b>	<b>0,3</b>	<b>3,2</b>
Deutschland	646	2,1	2 706	0,2	4,2	6 789	- 4,7	21 668	0,3	3,2
Ausland	-	x	-	x	-	-	x	-	x	-
<b>Nohra</b>	<b>839</b>	<b>1,0</b>	<b>1 416</b>	<b>- 3,7</b>	<b>1,7</b>	<b>10 305</b>	<b>- 6,5</b>	<b>16 111</b>	<b>- 5,0</b>	<b>1,6</b>
Deutschland	694	1,5	1 212	- 3,6	1,7	8 342	- 9,2	13 846	- 4,9	1,7
Ausland	145	- 1,4	204	- 4,2	1,4	1 963	7,4	2 265	- 5,5	1,2
<b>Ilmtal-Weinstraße</b>	<b>449</b>	<b>- 21,8</b>	<b>593</b>	<b>- 13,2</b>	<b>1,3</b>	<b>3 412</b>	<b>- 17,4</b>	<b>5 426</b>	<b>- 10,7</b>	<b>1,6</b>
Deutschland	445	- 22,5	585	- 14,3	1,3	3 387	- 17,4	5 381	- 10,7	1,6
Ausland	4	x	8	x	2,0	25	- 21,9	45	- 8,2	1,8
<b>Sonneberg</b>										
<b>Lauscha, Stadt</b>	<b>335</b>	<b>- 7,7</b>	<b>656</b>	<b>- 16,0</b>	<b>2,0</b>	<b>4 141</b>	<b>- 8,2</b>	<b>10 332</b>	<b>- 7,7</b>	<b>2,5</b>
Deutschland	321	- 6,7	636	- 14,7	2,0	3 948	- 8,7	9 965	- 7,9	2,5
Ausland	14	- 26,3	20	- 42,9	1,4	193	2,7	367	- 3,4	1,9
<b>Neuhaus am Rennweg, Stadt</b>	<b>1 056</b>	<b>8,9</b>	<b>3 996</b>	<b>5,4</b>	<b>3,8</b>	<b>14 672</b>	<b>- 6,9</b>	<b>53 915</b>	<b>- 2,9</b>	<b>3,7</b>
Deutschland	1 030	9,7	3 944	5,9	3,8	14 333	- 6,3	53 171	- 2,2	3,7
Ausland	26	- 16,1	52	- 22,4	2,0	339	- 25,0	744	- 34,7	2,2
<b>Neuhaus-Schierschnitz</b>	<b>242</b>	<b>24,7</b>	<b>2 364</b>	<b>26,1</b>	<b>9,8</b>	<b>2 230</b>	<b>17,1</b>	<b>24 073</b>	<b>11,5</b>	<b>10,8</b>
Deutschland	237	28,1	2 329	26,0	9,8	2 131	21,1	23 782	13,3	11,2
Ausland	5	- 44,4	35	34,6	7,0	99	- 31,3	291	- 51,5	2,9
<b>Schalkau, Stadt</b>	<b>256</b>	<b>- 12,3</b>	<b>723</b>	<b>- 46,7</b>	<b>2,8</b>	<b>4 897</b>	<b>34,8</b>	<b>15 823</b>	<b>39,4</b>	<b>3,2</b>
Deutschland	247	- 13,0	570	- 49,9	2,3	4 782	34,8	14 357	41,3	3,0
Ausland	9	12,5	153	- 29,8	17,0	115	36,9	1 466	23,2	12,7
<b>Sonneberg, Stadt</b>	<b>1 229</b>	<b>16,9</b>	<b>2 564</b>	<b>7,9</b>	<b>2,1</b>	<b>17 485</b>	<b>5,7</b>	<b>39 307</b>	<b>10,4</b>	<b>2,2</b>
Deutschland	1 206	17,4	2 485	8,4	2,1	17 160	5,7	37 990	8,6	2,2
Ausland	23	- 4,2	79	- 4,8	3,4	325	5,2	1 317	114,1	4,1
<b>Steinach, Stadt</b>	<b>238</b>	<b>-</b>	<b>462</b>	<b>20,3</b>	<b>1,9</b>	<b>4 339</b>	<b>- 14,1</b>	<b>9 832</b>	<b>- 10,2</b>	<b>2,3</b>
Deutschland	235	0,4	458	21,2	1,9	4 290	- 13,9	9 722	- 10,0	2,3
Ausland	3	- 25,0	4	- 33,3	1,3	49	- 26,9	110	- 20,9	2,2
<b>Frankenblick</b>	<b>187</b>	<b>- 14,2</b>	<b>492</b>	<b>- 16,2</b>	<b>2,6</b>	<b>4 375</b>	<b>3,1</b>	<b>17 915</b>	<b>27,5</b>	<b>4,1</b>
Deutschland	172	- 5,0	388	- 15,3	2,3	4 127	1,8	16 739	25,1	4,1
Ausland	15	- 59,5	104	- 19,4	6,9	248	32,6	1 176	74,7	4,7
<b>Saalfeld-Rudolstadt</b>										
<b>Bad Blankenburg, Stadt</b>	<b>2 483</b>	<b>9,8</b>	<b>4 679</b>	<b>0,5</b>	<b>1,9</b>	<b>27 577</b>	<b>- 0,7</b>	<b>64 882</b>	<b>0,3</b>	<b>2,4</b>
Deutschland	2 483	9,8	4 679	0,5	1,9	27 382	- 0,8	64 267	0,2	2,3
Ausland	-	x	-	x	-	195	14,0	615	9,4	3,2

Noch: 9. Ankünfte, Übernachtungen und Aufenthaltsdauer der Gäste in Beherbergungsstätten  
nach ausgewählten Gemeinden und dem ständigen Wohnsitz der Gäste (ohne Camping)

Landkreis Gemeinde  Ständiger Wohnsitz der Gäste	November 2014					Januar bis November 2014				
	Ankünfte		Übernachtungen		durch- schnittliche Aufenthalts- dauer	Ankünfte		Übernachtungen		durch- schnittliche Aufenthalts- dauer
	insgesamt	Veränderung gegenüber dem Vorjahres- monat	insgesamt	Veränderung gegenüber dem Vorjahres- monat		insgesamt	Veränderung gegenüber dem Vorjahres- zeitraum	insgesamt	Veränderung gegenüber dem Vorjahres- zeitraum	
	Anzahl	%	Anzahl	%		Anzahl	%	Anzahl	%	
Noch: Saalfeld-Rudolstadt										
<b>Cursdorf</b>	<b>214</b>	<b>- 35,3</b>	<b>581</b>	<b>9,6</b>	<b>2,7</b>	<b>3 844</b>	<b>- 20,7</b>	<b>11 187</b>	<b>- 17,6</b>	<b>2,9</b>
Deutschland	197	- 40,5	506	- 4,5	2,6	3 599	- 25,5	10 133	- 25,1	2,8
Ausland	17	x	75	x	4,4	245	x	1 054	x	4,3
<b>Lehesten, Stadt</b>	<b>53</b>	<b>17,8</b>	<b>102</b>	<b>61,9</b>	<b>1,9</b>	<b>868</b>	<b>10,6</b>	<b>1 508</b>	<b>13,1</b>	<b>1,7</b>
Deutschland	53	17,8	102	61,9	1,9	859	9,4	1 487	11,6	1,7
Ausland	-	x	-	x	-	9	x	21	x	2,3
<b>Meura</b>	<b>28</b>	<b>- 36,4</b>	<b>99</b>	<b>57,1</b>	<b>3,5</b>	<b>839</b>	<b>- 3,2</b>	<b>2 837</b>	<b>13,0</b>	<b>3,4</b>
Deutschland	28	- 36,4	99	57,1	3,5	839	- 3,1	2 837	13,1	3,4
Ausland	-	x	-	x	-	-	x	-	x	-
<b>Oberweißbach/Thür. Wald, Stadt</b>	<b>69</b>	<b>- 28,1</b>	<b>170</b>	<b>6,9</b>	<b>2,5</b>	<b>1 642</b>	<b>- 5,5</b>	<b>3 802</b>	<b>- 3,9</b>	<b>2,3</b>
Deutschland	66	- 31,3	167	5,0	2,5	1 617	- 5,4	3 724	- 4,9	2,3
Ausland	3	x	3	x	1,0	25	- 10,7	78	81,4	3,1
<b>Rudolstadt, Stadt</b>	<b>1 271</b>	<b>- 18,7</b>	<b>2 747</b>	<b>- 17,8</b>	<b>2,2</b>	<b>20 810</b>	<b>- 2,7</b>	<b>49 881</b>	<b>- 5,0</b>	<b>2,4</b>
Deutschland	1 259	- 18,1	2 726	- 17,3	2,2	20 410	- 2,8	48 798	- 5,1	2,4
Ausland	12	- 52,0	21	- 54,3	1,8	400	4,4	1 083	1,2	2,7
<b>Saalfeld/Saale, Stadt</b>	<b>2 251</b>	<b>9,6</b>	<b>8 530</b>	<b>12,1</b>	<b>3,8</b>	<b>28 510</b>	<b>9,7</b>	<b>95 938</b>	<b>- 2,0</b>	<b>3,4</b>
Deutschland	2 199	9,5	8 359	10,8	3,8	27 490	10,8	93 638	- 1,6	3,4
Ausland	52	18,2	171	171,4	3,3	1 020	- 14,3	2 300	- 15,9	2,3
<b>Schwarzburg</b>	<b>118</b>	<b>- 33,3</b>	<b>438</b>	<b>35,2</b>	<b>3,7</b>	<b>5 920</b>	<b>4,2</b>	<b>16 623</b>	<b>19,5</b>	<b>2,8</b>
Deutschland	118	- 33,3	438	35,2	3,7	5 733	3,7	16 161	19,9	2,8
Ausland	-	x	-	x	-	187	20,6	462	7,2	2,5
<b>Sitzendorf</b>	<b>19</b>	<b>46,2</b>	<b>54</b>	<b>125,0</b>	<b>2,8</b>	<b>920</b>	<b>0,5</b>	<b>3 658</b>	<b>- 1,0</b>	<b>4,0</b>
Deutschland	19	46,2	54	125,0	2,8	920	3,1	3 658	- 0,4	4,0
Ausland	-	x	-	x	-	-	x	-	x	-
<b>Leutenberg, Stadt</b>	<b>91</b>	<b>56,9</b>	<b>129</b>	<b>14,2</b>	<b>1,4</b>	<b>4 914</b>	<b>17,9</b>	<b>12 703</b>	<b>22,7</b>	<b>2,6</b>
Deutschland	91	56,9	129	14,2	1,4	4 858	17,7	12 481	21,8	2,6
Ausland	-	x	-	x	-	56	40,0	222	122,0	4,0
<b>Saalfelder Höhe</b>	<b>792</b>	<b>- 4,1</b>	<b>1 210</b>	<b>- 12,6</b>	<b>1,5</b>	<b>14 603</b>	<b>10,9</b>	<b>34 161</b>	<b>9,5</b>	<b>2,3</b>
Deutschland	764	- 7,1	1 182	- 13,9	1,5	14 421	10,6	33 684	9,6	2,3
Ausland	28	x	28	154,5	1,0	182	43,3	477	3,7	2,6
<b>Uhlstädt-Kirchhasel</b>	<b>843</b>	<b>19,7</b>	<b>3 307</b>	<b>14,3</b>	<b>3,9</b>	<b>10 589</b>	<b>10,8</b>	<b>37 415</b>	<b>11,0</b>	<b>3,5</b>
Deutschland	841	19,6	3 299	14,2	3,9	10 479	10,8	37 095	11,0	3,5
Ausland	2	100,0	8	166,7	4,0	110	6,8	320	17,2	2,9
<b>Unterwellenborn</b>	<b>232</b>	<b>- 18,0</b>	<b>497</b>	<b>5,5</b>	<b>2,1</b>	<b>6 192</b>	<b>2,2</b>	<b>14 860</b>	<b>6,8</b>	<b>2,4</b>
Deutschland	230	- 17,6	462	5,7	2,0	6 100	1,6	14 467	5,1	2,4
Ausland	2	- 50,0	35	2,9	17,5	92	64,3	393	180,7	4,3
<b>Königsee-Rottenbach, Stadt</b>	<b>318</b>	<b>- 26,9</b>	<b>603</b>	<b>- 31,3</b>	<b>1,9</b>	<b>4 374</b>	<b>- 7,1</b>	<b>9 537</b>	<b>- 18,5</b>	<b>2,2</b>
Deutschland	305	- 24,5	490	- 26,2	1,6	4 208	- 7,5	8 620	- 18,2	2,0
Ausland	13	- 58,1	113	- 47,2	8,7	166	4,4	917	- 21,8	5,5
<b>Saale-Holzland-Kreis</b>										
<b>Bad Klosterlausnitz</b>	<b>1 859</b>	<b>4,0</b>	<b>17 283</b>	<b>- 0,5</b>	<b>9,3</b>	<b>21 800</b>	<b>12,6</b>	<b>191 212</b>	<b>2,1</b>	<b>8,8</b>
Deutschland	1 788	3,0	17 182	- 0,7	9,6	20 267	11,2	189 431	1,9	9,3
Ausland	71	36,5	101	60,3	1,4	1 533	35,3	1 781	21,8	1,2
<b>Eisenberg, Stadt</b>	<b>625</b>	<b>2,1</b>	<b>1 008</b>	<b>- 21,3</b>	<b>1,6</b>	<b>10 240</b>	<b>9,8</b>	<b>19 698</b>	<b>1,7</b>	<b>1,9</b>
Deutschland	622	2,0	1 003	- 21,5	1,6	10 193	10,4	19 633	3,9	1,9
Ausland	3	50,0	5	66,7	1,7	47	- 50,5	65	- 86,6	1,4

Noch: 9. Ankünfte, Übernachtungen und Aufenthaltsdauer der Gäste in Beherbergungsstätten  
nach ausgewählten Gemeinden und dem ständigen Wohnsitz der Gäste (ohne Camping)

Landkreis Gemeinde  Ständiger Wohnsitz der Gäste	November 2014					Januar bis November 2014				
	Ankünfte		Übernachtungen		durch- schnittliche Aufenthalts- dauer	Ankünfte		Übernachtungen		durch- schnittliche Aufenthalts- dauer
	insgesamt	Veränderung gegenüber dem Vorjahres- monat	insgesamt	Veränderung gegenüber dem Vorjahres- monat		insgesamt	Veränderung gegenüber dem Vorjahres- zeitraum	insgesamt	Veränderung gegenüber dem Vorjahres- zeitraum	
	Anzahl	%	Anzahl	%	Tage	Anzahl	%	Anzahl	%	Tage
Noch: Saale-Holzland-Kreis										
<b>Hermisdorf, Stadt</b>	<b>298</b>	<b>- 10,8</b>	<b>379</b>	<b>- 32,1</b>	<b>1,3</b>	<b>3 403</b>	<b>8,4</b>	<b>4 991</b>	<b>7,7</b>	<b>1,5</b>
Deutschland	295	- 9,5	376	- 31,6	1,3	3 244	13,5	4 788	11,2	1,5
Ausland	3	- 62,5	3	- 62,5	1,0	159	- 43,6	203	- 38,3	1,3
<b>Stadtroda, Stadt</b>	<b>338</b>	<b>- 1,2</b>	<b>749</b>	<b>12,6</b>	<b>2,2</b>	<b>3 291</b>	<b>- 2,5</b>	<b>6 887</b>	<b>1,3</b>	<b>2,1</b>
Deutschland	322	- 2,1	703	10,0	2,2	3 184	- 2,5	6 645	1,1	2,1
Ausland	16	23,1	46	76,9	2,9	107	- 1,8	242	6,6	2,3
Saale-Orla-Kreis										
<b>Bad Lobenstein, Stadt</b>	<b>490</b>	<b>- 20,8</b>	<b>6 918</b>	<b>4,8</b>	<b>14,1</b>	<b>8 100</b>	<b>0,9</b>	<b>80 878</b>	<b>6,5</b>	<b>10,0</b>
Deutschland	482	- 22,1	6 878	4,2	14,3	7 821	- 2,0	79 102	4,7	10,1
Ausland	8	x	40	x	5,0	279	x	1 776	x	6,4
<b>Neustadt an der Orla, Stadt</b>	<b>524</b>	<b>- 30,8</b>	<b>811</b>	<b>- 25,7</b>	<b>1,5</b>	<b>7 242</b>	<b>- 13,7</b>	<b>12 123</b>	<b>- 0,1</b>	<b>1,7</b>
Deutschland	499	- 31,8	770	- 25,1	1,5	6 857	- 13,5	11 299	1,0	1,6
Ausland	25	-	41	- 34,9	1,6	385	- 18,3	824	- 14,0	2,1
<b>Schleiz, Stadt</b>	<b>319</b>	<b>8,5</b>	<b>529</b>	<b>23,0</b>	<b>1,7</b>	<b>4 724</b>	<b>- 1,4</b>	<b>6 878</b>	<b>5,4</b>	<b>1,5</b>
Deutschland	302	15,7	512	30,6	1,7	4 022	2,2	5 920	8,6	1,5
Ausland	17	- 48,5	17	- 55,3	1,0	702	- 18,2	958	- 10,5	1,4
<b>Triptis, Stadt</b>	<b>253</b>	<b>- 16,5</b>	<b>462</b>	<b>- 30,7</b>	<b>1,8</b>	<b>4 873</b>	<b>- 9,4</b>	<b>9 922</b>	<b>- 21,8</b>	<b>2,0</b>
Deutschland	228	- 18,9	432	- 32,7	1,9	4 222	- 6,4	9 167	- 15,1	2,2
Ausland	25	13,6	30	20,0	1,2	651	- 24,7	755	- 60,2	1,2
<b>Ziegenrück, Stadt</b>	<b>576</b>	<b>- 15,8</b>	<b>1 148</b>	<b>- 5,2</b>	<b>2,0</b>	<b>9 871</b>	<b>8,7</b>	<b>26 422</b>	<b>11,4</b>	<b>2,7</b>
Deutschland	570	- 3,9	1 127	5,0	2,0	9 517	9,0	25 796	15,2	2,7
Ausland	6	- 93,4	21	- 84,8	3,5	354	-	626	- 53,4	1,8
<b>Saalburg-Ebersdorf, Stadt</b>	<b>452</b>	<b>- 0,4</b>	<b>1 059</b>	<b>23,9</b>	<b>2,3</b>	<b>14 945</b>	<b>2,8</b>	<b>40 598</b>	<b>3,0</b>	<b>2,7</b>
Deutschland	427	- 1,8	969	16,6	2,3	14 570	2,8	39 779	3,9	2,7
Ausland	25	31,6	90	275,0	3,6	375	1,4	819	- 28,7	2,2
Greiz										
<b>Berga/Elster, Stadt</b>	<b>102</b>	<b>7,4</b>	<b>181</b>	<b>-</b>	<b>1,8</b>	<b>2 469</b>	<b>- 14,3</b>	<b>6 625</b>	<b>- 22,5</b>	<b>2,7</b>
Deutschland	100	7,5	179	1,1	1,8	2 444	- 14,7	6 575	- 22,8	2,7
Ausland	2	-	2	- 50,0	1,0	25	47,1	50	47,1	2,0
<b>Greiz, Stadt</b>	<b>758</b>	<b>21,5</b>	<b>1 357</b>	<b>25,4</b>	<b>1,8</b>	<b>7 470</b>	<b>7,8</b>	<b>13 626</b>	<b>4,8</b>	<b>1,8</b>
Deutschland	745	25,4	1 331	32,4	1,8	7 128	9,2	12 924	11,7	1,8
Ausland	13	- 56,7	26	- 66,2	2,0	342	- 14,1	702	- 50,9	2,1
<b>Langenwetzendorf</b>	<b>174</b>	<b>- 14,7</b>	<b>304</b>	<b>- 19,6</b>	<b>1,7</b>	<b>2 375</b>	<b>- 6,9</b>	<b>5 209</b>	<b>- 20,8</b>	<b>2,2</b>
Deutschland	174	- 14,3	304	- 17,8	1,7	2 283	- 7,9	4 740	- 21,4	2,1
Ausland	-	x	-	x	-	92	27,8	469	- 15,0	5,1
<b>Weida, Stadt</b>	<b>174</b>	<b>- 1,7</b>	<b>256</b>	<b>- 8,9</b>	<b>1,5</b>	<b>2 423</b>	<b>11,9</b>	<b>4 387</b>	<b>15,5</b>	<b>1,8</b>
Deutschland	174	- 1,7	256	- 8,9	1,5	2 419	12,4	4 379	18,1	1,8
Ausland	-	x	-	x	-	4	- 69,2	8	- 91,2	2,0
<b>Zeulenroda-Triebes, Stadt</b>	<b>1 807</b>	<b>- 9,0</b>	<b>2 863</b>	<b>- 19,1</b>	<b>1,6</b>	<b>24 159</b>	<b>3,1</b>	<b>49 074</b>	<b>2,5</b>	<b>2,0</b>
Deutschland	1 747	- 7,4	2 748	- 15,5	1,6	23 088	2,9	46 400	2,3	2,0
Ausland	60	- 38,8	115	- 59,8	1,9	1 071	5,4	2 674	6,3	2,5
<b>Mohlsdorf-Teichwolframsdorf</b>	<b>392</b>	<b>- 14,0</b>	<b>868</b>	<b>- 19,9</b>	<b>2,2</b>	<b>4 395</b>	<b>- 9,3</b>	<b>13 776</b>	<b>- 4,0</b>	<b>3,1</b>
Deutschland	392	- 14,0	868	- 19,9	2,2	4 395	- 9,1	13 776	- 3,8	3,1
Ausland	-	x	-	x	-	-	x	-	x	-

Noch: 9. Ankünfte, Übernachtungen und Aufenthaltsdauer der Gäste in Beherbergungsstätten  
nach ausgewählten Gemeinden und dem ständigen Wohnsitz der Gäste (ohne Camping)

Landkreis Gemeinde  Ständiger Wohnsitz der Gäste	November 2014					Januar bis November 2014				
	Ankünfte		Übernachtungen		durch- schnittliche Aufenthalts- dauer	Ankünfte		Übernachtungen		durch- schnittliche Aufenthalts- dauer
	insgesamt	Veränderung gegenüber dem Vorjahres- monat	insgesamt	Veränderung gegenüber dem Vorjahres- monat		insgesamt	Veränderung gegenüber dem Vorjahres- zeitraum	insgesamt	Veränderung gegenüber dem Vorjahres- zeitraum	
	Anzahl	%	Anzahl	%	Tage	Anzahl	%	Anzahl	%	Tage
<b>Altenburger Land</b>										
<b>Altenburg, Stadt</b>	<b>2 618</b>	<b>- 12,0</b>	<b>5 863</b>	<b>0,5</b>	<b>2,2</b>	<b>36 032</b>	<b>7,8</b>	<b>76 371</b>	<b>- 3,2</b>	<b>2,1</b>
Deutschland	2 540	- 12,8	5 418	- 4,4	2,1	32 924	8,0	67 689	- 1,0	2,1
Ausland	78	27,9	445	168,1	5,7	3 108	5,7	8 682	- 17,1	2,8
<b>Schmölln, Stadt</b>	<b>430</b>	<b>- 2,7</b>	<b>922</b>	<b>14,3</b>	<b>2,1</b>	<b>4 860</b>	<b>- 8,8</b>	<b>9 843</b>	<b>- 2,2</b>	<b>2,0</b>
Deutschland	413	- 4,2	873	10,4	2,1	4 616	- 10,3	9 246	- 3,3	2,0
Ausland	17	54,5	49	206,3	2,9	244	35,6	597	20,4	2,4



**10. Ankünfte, Übernachtungen und Aufenthaltsdauer der Gäste in Beherbergungsstätten  
in Städten des Vereins Städtetourismus in Thüringen e.V. (ohne Camping)**

Stadt ----- Ständiger Wohnsitz der Gäste	November 2014					Januar bis November 2014				
	Ankünfte		Übernachtungen		durch- schnittliche Aufenthalts- dauer	Ankünfte		Übernachtungen		durch- schnittliche Aufenthalts- dauer
	insgesamt	Veränderung gegenüber dem Vorjahres- monat	insgesamt	Veränderung gegenüber dem Vorjahres- monat		insgesamt	Veränderung gegenüber dem Vorjahres- zeitraum	insgesamt	Veränderung gegenüber dem Vorjahres- zeitraum	
	Anzahl	%	Anzahl	%	Tage	Anzahl	%	Anzahl	%	Tage
<b>Altenburg</b>	<b>2 618</b>	<b>- 12,0</b>	<b>5 863</b>	<b>0,5</b>	<b>2,2</b>	<b>36 032</b>	<b>7,8</b>	<b>76 371</b>	<b>- 3,2</b>	<b>2,1</b>
Deutschland	2 540	- 12,8	5 418	- 4,4	2,1	32 924	8,0	67 689	- 1,0	2,1
Ausland	78	27,9	445	168,1	5,7	3 108	5,7	8 682	- 17,1	2,8
<b>Apolda</b>	<b>1 948</b>	<b>- 4,6</b>	<b>4 466</b>	<b>11,6</b>	<b>2,3</b>	<b>26 058</b>	<b>3,4</b>	<b>58 944</b>	<b>10,2</b>	<b>2,3</b>
Deutschland	1 869	- 2,7	4 322	14,7	2,3	24 413	5,7	55 809	13,7	2,3
Ausland	79	- 34,2	144	- 38,7	1,8	1 645	- 21,5	3 135	- 28,6	1,9
<b>Arnstadt</b>	<b>2 928</b>	<b>0,9</b>	<b>4 792</b>	<b>- 10,8</b>	<b>1,6</b>	<b>33 090</b>	<b>5,9</b>	<b>58 676</b>	<b>1,7</b>	<b>1,8</b>
Deutschland	2 684	- 2,1	4 343	- 11,4	1,6	29 601	2,3	52 778	0,8	1,8
Ausland	244	52,5	449	- 4,9	1,8	3 489	49,7	5 898	10,8	1,7
<b>Eisenach</b>	<b>13 911</b>	<b>- 2,6</b>	<b>23 716</b>	<b>0,7</b>	<b>1,7</b>	<b>172 948</b>	<b>8,2</b>	<b>302 968</b>	<b>2,2</b>	<b>1,8</b>
Deutschland	12 948	- 2,7	21 571	0,8	1,7	153 692	6,8	266 719	0,4	1,7
Ausland	963	- 0,5	2 145	- 0,1	2,2	19 256	20,4	36 249	18,2	1,9
<b>Erfurt</b>	<b>39 488</b>	<b>2,4</b>	<b>63 496</b>	<b>0,3</b>	<b>1,6</b>	<b>404 070</b>	<b>3,6</b>	<b>700 762</b>	<b>2,7</b>	<b>1,7</b>
Deutschland	37 233	2,9	59 362	1,5	1,6	370 287	3,5	637 190	3,1	1,7
Ausland	2 255	- 5,3	4 134	- 14,5	1,8	33 783	5,1	63 572	- 0,7	1,9
<b>Gera</b>	<b>8 156</b>	<b>- 4,5</b>	<b>15 807</b>	<b>- 0,2</b>	<b>1,9</b>	<b>103 331</b>	<b>8,0</b>	<b>183 437</b>	<b>14,2</b>	<b>1,8</b>
Deutschland	7 582	- 3,4	14 177	- 1,1	1,9	89 318	4,7	158 407	11,0	1,8
Ausland	574	- 16,6	1 630	8,7	2,8	14 013	34,4	25 030	38,8	1,8
<b>Gotha</b>	<b>6 410</b>	<b>1,2</b>	<b>13 433</b>	<b>5,1</b>	<b>2,1</b>	<b>69 304</b>	<b>2,4</b>	<b>146 875</b>	<b>0,0</b>	<b>2,1</b>
Deutschland	5 918	2,4	12 008	2,8	2,0	63 143	2,6	134 576	0,0	2,1
Ausland	492	- 12,0	1 425	29,8	2,9	6 161	0,7	12 299	- 0,1	2,0
<b>Greiz</b>	<b>758</b>	<b>21,5</b>	<b>1 357</b>	<b>25,4</b>	<b>1,8</b>	<b>7 470</b>	<b>7,8</b>	<b>13 626</b>	<b>4,8</b>	<b>1,8</b>
Deutschland	745	25,4	1 331	32,4	1,8	7 128	9,2	12 924	11,7	1,8
Ausland	13	- 56,7	26	- 66,2	2,0	342	- 14,1	702	- 50,9	2,1
<b>Ilmenau</b>	<b>3 329</b>	<b>16,0</b>	<b>6 166</b>	<b>5,6</b>	<b>1,9</b>	<b>41 895</b>	<b>4,1</b>	<b>93 603</b>	<b>3,1</b>	<b>2,2</b>
Deutschland	3 113	17,2	5 612	15,0	1,8	38 735	3,3	81 788	1,8	2,1
Ausland	216	0,9	554	- 42,2	2,6	3 160	15,0	11 815	13,3	3,7
<b>Jena</b>	<b>15 584</b>	<b>8,3</b>	<b>26 389</b>	<b>1,2</b>	<b>1,7</b>	<b>154 735</b>	<b>4,2</b>	<b>288 564</b>	<b>3,3</b>	<b>1,9</b>
Deutschland	13 597	5,0	22 019	1,4	1,6	132 109	2,2	228 930	0,6	1,7
Ausland	1 987	37,9	4 370	0,3	2,2	22 626	17,6	59 634	14,8	2,6

Noch: 10. Ankünfte, Übernachtungen und Aufenthaltsdauer der Gäste in Beherbergungsstätten  
in Städten des Vereins Städtetourismus in Thüringen e.V. (ohne Camping)

Stadt ----- Ständiger Wohnsitz der Gäste	November 2014					Januar bis November 2014				
	Ankünfte		Übernachtungen		durch- schnittliche Aufenthalts- dauer	Ankünfte		Übernachtungen		durch- schnittliche Aufenthalts- dauer
	insgesamt	Veränderung gegenüber dem Vorjahres- monat	insgesamt	Veränderung gegenüber dem Vorjahres- monat		insgesamt	Veränderung gegenüber dem Vorjahres- zeitraum	insgesamt	Veränderung gegenüber dem Vorjahres- zeitraum	
	Anzahl	%	Anzahl	%	Tage	Anzahl	%	Anzahl	%	Tage
<b>Meiningen</b>	<b>1 835</b>	<b>- 11,3</b>	<b>3 366</b>	<b>- 4,9</b>	<b>1,8</b>	<b>21 926</b>	<b>- 17,9</b>	<b>41 232</b>	<b>- 15,6</b>	<b>1,9</b>
Deutschland	1 754	- 12,6	3 072	- 9,3	1,8	20 824	- 17,9	39 029	- 14,3	1,9
Ausland	81	35,0	294	92,2	3,6	1 102	- 17,8	2 203	- 32,6	2,0
<b>Mühlhausen</b>	<b>3 664</b>	<b>- 6,6</b>	<b>6 625</b>	<b>- 5,9</b>	<b>1,8</b>	<b>48 479</b>	<b>- 5,1</b>	<b>101 270</b>	<b>- 10,8</b>	<b>2,1</b>
Deutschland	3 382	- 4,8	6 172	- 3,7	1,8	44 846	- 5,4	94 725	- 11,5	2,1
Ausland	282	- 24,2	453	- 28,5	1,6	3 633	- 1,3	6 545	0,2	1,8
<b>Nordhausen</b>	<b>2 757</b>	<b>- 10,0</b>	<b>5 490</b>	<b>- 10,2</b>	<b>2,0</b>	<b>36 508</b>	<b>3,7</b>	<b>77 683</b>	<b>7,3</b>	<b>2,1</b>
Deutschland	2 608	- 12,9	5 255	- 12,5	2,0	34 912	3,2	72 948	5,4	2,1
Ausland	149	106,9	235	113,6	1,6	1 596	16,3	4 735	48,5	3,0
<b>Rudolstadt</b>	<b>1 271</b>	<b>- 18,7</b>	<b>2 747</b>	<b>- 17,8</b>	<b>2,2</b>	<b>20 810</b>	<b>- 2,7</b>	<b>49 881</b>	<b>- 5,0</b>	<b>2,4</b>
Deutschland	1 259	- 18,1	2 726	- 17,3	2,2	20 410	- 2,8	48 798	- 5,1	2,4
Ausland	12	- 52,0	21	- 54,3	1,8	400	4,4	1 083	1,2	2,7
<b>Saalfeld</b>	<b>2 251</b>	<b>9,6</b>	<b>8 530</b>	<b>12,1</b>	<b>3,8</b>	<b>28 510</b>	<b>9,7</b>	<b>95 938</b>	<b>- 2,0</b>	<b>3,4</b>
Deutschland	2 199	9,5	8 359	10,8	3,8	27 490	10,8	93 638	- 1,6	3,4
Ausland	52	18,2	171	171,4	3,3	1 020	- 14,3	2 300	- 15,9	2,3
<b>Schmalkalden</b>	<b>1 650</b>	<b>20,2</b>	<b>3 261</b>	<b>20,4</b>	<b>2,0</b>	<b>18 658</b>	<b>23,0</b>	<b>40 390</b>	<b>31,1</b>	<b>2,2</b>
Deutschland	1 603	18,4	3 169	18,6	2,0	18 252	22,9	39 577	31,5	2,2
Ausland	47	147,4	92	155,6	2,0	406	30,1	813	14,0	2,0
<b>Sondershausen</b>	<b>1 101</b>	<b>- 4,7</b>	<b>1 990</b>	<b>- 2,5</b>	<b>1,8</b>	<b>34 018</b>	<b>0,3</b>	<b>95 209</b>	<b>- 2,8</b>	<b>2,8</b>
Deutschland	1 072	- 5,8	1 906	- 5,3	1,8	33 760	0,8	94 402	- 2,2	2,8
Ausland	29	70,6	84	200,0	2,9	258	- 40,7	807	- 43,5	3,1
<b>Suhl</b>	<b>8 001</b>	<b>- 6,8</b>	<b>19 546</b>	<b>1,5</b>	<b>2,4</b>	<b>85 788</b>	<b>- 3,0</b>	<b>233 907</b>	<b>0,2</b>	<b>2,7</b>
Deutschland	7 807	- 6,8	18 822	2,7	2,4	81 450	- 3,8	213 683	- 2,7	2,6
Ausland	194	- 4,4	724	- 21,2	3,7	4 338	17,3	20 224	46,6	4,7
<b>Weimar</b>	<b>26 879</b>	<b>2,7</b>	<b>47 716</b>	<b>3,3</b>	<b>1,8</b>	<b>324 239</b>	<b>- 1,5</b>	<b>613 511</b>	<b>0,2</b>	<b>1,9</b>
Deutschland	24 720	0,8	43 413	1,2	1,8	285 893	- 0,8	534 555	0,6	1,9
Ausland	2 159	31,1	4 303	31,8	2,0	38 346	- 6,1	78 956	- 2,1	2,1
<b>Ausgewählte Städte zusammen</b>	<b>144 539</b>	<b>0,8</b>	<b>264 756</b>	<b>1,2</b>	<b>1,8</b>	<b>1 667 869</b>	<b>2,6</b>	<b>3 272 847</b>	<b>1,7</b>	<b>2,0</b>
Deutschland	134 633	0,2	243 057	1,1	1,8	1 509 187	2,1	2 928 165	1,1	1,9
Ausland	9 906	9,1	21 699	2,8	2,2	158 682	7,5	344 682	6,9	2,2

**11. Beherbergungsstätten, angebotene Gästebetten und Kapazitätsauslastung  
nach Betriebsarten sowie Campingplätze**

Betriebsart	November 2014								Jan. - Nov. 2014
	Betriebe			in den Betrieben angebotene Betten/Schlafgelegenheiten <sup>1)</sup>					durch- schnittliche Auslastung
	insgesamt	darunter geöffnete <sup>2)</sup>		insgesamt	Veränderung gegenüber dem Vorjahres- monat	durch- schnittliche Auslastung	nachrichtlich		
		zusammen	Veränderung gegenüber dem Vorjahres- monat				maximales Angebot an Schlaf- gelegenheiten der letzten 13 Monate	Anteil der aktuell angebotenen Schlaf- gelegenheiten am Maximum	
Anzahl		%	Anzahl	%	Anzahl	%			
<b>Hotels, Gasthöfe, Pensionen</b>	<b>977</b>	<b>944</b>	<b>- 0,6</b>	<b>44 424</b>	<b>0,5</b>	<b>32,6</b>	<b>45 971</b>	<b>96,6</b>	<b>37,0</b>
Hotels (ohne Hotels garnis)	378	367	- 0,5	30 470	0,2	35,9	31 369	97,1	40,3
Hotels garnis	73	69	- 2,8	3 524	- 0,6	36,1	3 640	96,8	39,3
Gasthöfe	337	325	- 1,8	6 617	0,4	19,9	6 969	94,9	24,7
Pensionen	189	183	2,2	3 813	4,3	25,0	3 993	95,5	29,7
<b>Ferienunterkünfte und ähnliche Beherbergungsstätten</b>	<b>247</b>	<b>207</b>	<b>- 1,9</b>	<b>10 282</b>	<b>1,0</b>	<b>14,7</b>	<b>13 038</b>	<b>78,9</b>	<b>28,7</b>
Erholungs- und Ferienheime	12	12	-	763	-	21,3	765	99,7	35,4
Ferienhäuser und Ferienwohnungen	124	98	- 4,9	3 230	3,0	13,3	4 492	71,9	27,9
Jugendherbergen und Hütten	111	97	1,0	6 289	-	14,7	7 781	80,8	28,4
<b>Sonstige tourismusrelevante Unterkünfte</b>	<b>62</b>	<b>61</b>	<b>-</b>	<b>7 973</b>	<b>- 0,1</b>	<b>73,8</b>	<b>8 143</b>	<b>97,9</b>	<b>73,0</b>
Vorsorge- u. Rehabilitations- kliniken	33	33	-	5 952	- 0,3	85,6	5 975	99,6	83,5
Schulungsheime	29	28	-	2 021	0,4	39,5	2 168	93,2	42,9
<b>Beherbergungsstätten insgesamt</b>	<b>1 286</b>	<b>1 212</b>	<b>- 0,8</b>	<b>62 679</b>	<b>0,5</b>	<b>34,9</b>	<b>67 152</b>	<b>93,3</b>	<b>40,0</b>
<b>Campingplätze <sup>3)</sup></b>	<b>65</b>	<b>27</b>	<b>12,5</b>	<b>7 572</b>	<b>22,9</b>	<b>x</b>	<b>41 876</b>	<b>18,1</b>	<b>x</b>

1) Doppelbetten zählen als 2 Schlafgelegenheiten. Für Camping (Urlaubscamping ohne Dauercamping) wird 1 Stellplatz in 4 Schlafgelegenheiten umgerechnet. - 2) ganz oder teilweise geöffnet - 3) Campingplätze ohne Betriebe mit ausschließlich Dauercamping

**12. Beherbergungsstätten, angebotene Gästebetten und Kapazitätsauslastung nach Reisegebieten sowie Campingplätze**

Reisegebiet	November 2014								Jan. - Nov. 2014
	Betriebe			in den Betrieben angebotene Betten/Schlafgelegenheiten <sup>1)</sup>					durchschnittliche Auslastung
	insgesamt	darunter geöffnete <sup>2)</sup>		insgesamt	Veränderung gegenüber dem Vorjahresmonat	durchschnittliche Auslastung	nachrichtlich		
		zusammen	Veränderung gegenüber dem Vorjahresmonat				maximales Angebot an Schlafgelegenheiten der letzten 13 Monate	Anteil der aktuell angebotenen Schlafgelegenheiten am Maximum	
Anzahl		%	Anzahl	%	Anzahl	%			
Eichsfeld	58	56	- 3,4	2 440	- 0,8	33,4	2 514	97,1	42,2
Hainich	57	53	-	2 584	- 0,2	39,8	2 834	91,2	47,4
Kyffhäuser	39	37	-	1 897	0,4	31,3	2 376	79,8	42,9
Saaleland	60	56	1,8	2 344	4,6	45,3	2 526	92,8	48,1
Städte Eisenach, Erfurt, Jena, Weimar	165	165	- 1,8	12 621	- 0,2	42,7	12 761	98,9	45,4
Südharz	38	36	2,9	1 648	2,1	21,1	1 915	86,1	29,0
Thüringer Rhön	84	79	- 3,7	3 077	- 2,1	35,9	3 372	91,3	39,6
Thüringer Vogtland	65	63	3,3	3 089	4,6	26,7	3 290	93,9	30,7
Thüringer Wald	624	574	- 0,9	27 931	0,5	31,1	30 169	92,6	37,2
Übriges Thüringen	96	93	- 1,1	5 048	0,3	39,6	5 395	93,6	42,0
<b>Thüringen insgesamt</b>	<b>1 286</b>	<b>1 212</b>	<b>- 0,8</b>	<b>62 679</b>	<b>0,5</b>	<b>34,9</b>	<b>67 152</b>	<b>93,3</b>	<b>40,0</b>
Campingplätze <sup>3)</sup>	65	27	12,5	7 572	22,9	x	41 876	18,1	x

1) Doppelbetten zählen als 2 Schlafgelegenheiten. Für Camping (Urlaubscamping ohne Dauercamping) wird 1 Stellplatz in 4 Schlafgelegenheiten umgerechnet. - 2) ganz oder teilweise geöffnet - 3) Campingplätze ohne Betriebe mit ausschließlich Dauercamping

**13. Beherbergungsstätten, angebotene Gästebetten und Kapazitätsauslastung nach Gemeindegruppen (ohne Camping)**

Gemeindegruppe	November 2014								Jan. - Nov. 2014
	Betriebe			in den Betrieben angebotene Betten/Schlafgelegenheiten <sup>1)</sup>					durchschnittliche Auslastung
	insgesamt	darunter geöffnete <sup>2)</sup>		insgesamt	Veränderung gegenüber dem Vorjahresmonat	durchschnittliche Auslastung	nachrichtlich		
		zusammen	Veränderung gegenüber dem Vorjahresmonat				maximales Angebot an Schlafgelegenheiten der letzten 13 Monate	Anteil der aktuell angebotenen Schlafgelegenheiten am Maximum	
Anzahl		%	Anzahl	%	Anzahl	%			
Heilbäder zusammen	127	124	- 0,8	9 777	- 0,1	60,4	9 930	98,5	63,0
Mineral-, Moor-, Sole- und Thermalbäder	83	81	-	6 361	- 0,1	65,6	6 450	98,6	68,2
Orte mit Kurbetrieb	13	13	-	1 287	- 0,2	63,3	1 292	99,6	64,3
heilklimatische Kurorte	20	19	- 5,0	1 208	1,4	37,4	1 247	96,9	43,3
Kneippkurorte	11	11	-	921	- 2,1	49,1	941	97,9	52,0
Luftkurorte	55	55	1,9	5 123	- 0,5	36,3	5 182	98,9	43,7
Erholungsorte	215	193	2,1	8 151	1,7	24,5	9 336	87,3	32,5
Sonstige Gemeinden	889	840	- 1,6	39 628	0,5	30,6	42 704	92,8	35,6
<b>Gemeindegruppen insgesamt</b>	<b>1 286</b>	<b>1 212</b>	<b>- 0,8</b>	<b>62 679</b>	<b>0,5</b>	<b>34,9</b>	<b>67 152</b>	<b>93,3</b>	<b>40,0</b>

1) Doppelbetten zählen als 2 Schlafgelegenheiten. - 2) ganz oder teilweise geöffnet

14. Beherbergungsstätten, angebotene Gästebetten und Kapazitätsauslastung nach Kreisen (ohne Camping)

Kreisfreie Stadt Landkreis Land	November 2014								Jan. - Nov. 2014
	Betriebe			in den Betrieben angebotene Betten/Schlafgelegenheiten <sup>1)</sup>					durch- schnittliche Auslastung
	insgesamt	darunter geöffnete <sup>2)</sup>		insgesamt	Veränderung gegenüber dem Vorjahres- monat	durch- schnittliche Auslastung	nachrichtlich		
		zusammen	Veränderung gegenüber dem Vorjahres- monat				maximales Angebot an Schlaf- gelegenheiten der letzten 13 Monate	Anteil der aktuell angebotenen Schlaf- gelegenheiten am Maximum	
Anzahl		%	Anzahl	%	Anzahl	%			
Stadt Erfurt	62	62	- 3,1	4 914	- 0,1	43,1	4 960	99,1	43,0
Stadt Gera	17	17	21,4	1 453	5,7	36,5	1 490	97,5	38,1
Stadt Jena	28	28	-	1 913	0,4	46,0	1 924	99,4	45,5
Stadt Suhl	21	21	16,7	1 713	6,2	38,5	1 715	99,9	41,7
Stadt Weimar	44	44	- 6,4	3 715	- 2,6	43,0	3 750	99,1	49,1
Stadt Eisenach	31	31	6,9	2 079	3,6	38,0	2 127	97,7	44,5
Eichsfeld	53	51	- 3,8	2 307	- 1,0	34,6	2 381	96,9	43,4
Nordhausen	38	36	2,9	1 648	2,1	21,1	1 915	86,1	29,0
Wartburgkreis	91	82	-	4 005	1,8	50,7	4 388	91,3	54,3
Unstrut-Hainich-Kreis	48	46	2,2	2 278	0,4	42,8	2 380	95,7	48,8
Kyffhäuserkreis	39	37	-	1 897	0,4	31,3	2 376	79,8	42,9
Schmalkalden-Meiningen	129	120	1,7	5 577	0,8	26,9	6 020	92,6	34,1
Gotha	96	93	- 3,1	5 903	- 3,2	37,8	6 134	96,2	41,9
Sömmerda	21	20	5,3	630	4,8	29,2	756	83,3	30,3
Hildburghausen	67	64	-	2 840	1,3	30,0	3 020	94,0	37,2
Ilm-Kreis	97	85	- 2,3	3 454	1,9	22,7	3 873	89,2	28,9
Weimarer Land	55	55	- 1,8	3 476	- 0,5	44,7	3 563	97,6	46,6
Sonneberg	49	46	- 4,2	1 715	7,1	22,1	1 827	93,9	29,4
Saalfeld-Rudolstadt	109	99	- 3,9	3 972	- 4,0	21,6	4 471	88,8	29,6
Saale-Holzland-Kreis	52	49	2,1	2 092	5,5	45,5	2 236	93,6	48,8
Saale-Orla-Kreis	71	62	- 4,6	2 520	- 0,7	26,7	2 970	84,8	36,0
Greiz	41	39	- 2,5	1 464	4,0	16,9	1 628	89,9	23,6
Altenburger Land	27	25	- 3,8	1 114	-	28,0	1 248	89,3	32,9
<b>Thüringen</b>	<b>1 286</b>	<b>1 212</b>	<b>- 0,8</b>	<b>62 679</b>	<b>0,5</b>	<b>34,9</b>	<b>67 152</b>	<b>93,3</b>	<b>40,0</b>

1) Doppelbetten zählen als 2 Schlafgelegenheiten. - 2) ganz oder teilweise geöffnet

**15. Beherbergungsstätten, angebotene Gästebetten und Kapazitätsauslastung  
nach Kreisen und ausgewählten Betriebsarten**

Kreisfreie Stadt Landkreis ----- Betriebsart	November 2014								Jan. - Nov. 2014
	Betriebe			in den Betrieben angebotene Betten/Schlafgelegenheiten <sup>1)</sup>					durch- schnittliche Auslastung
	insgesamt	darunter geöffnete <sup>2)</sup>		insgesamt	Veränderung gegenüber dem Vorjahres- monat	durch- schnittliche Auslastung	nachrichtlich		
		zusammen	Veränderung gegenüber dem Vorjahres- monat				maximales Angebot an Schlaf- gelegenheiten der letzten 13 Monate	Anteil der aktuell angebotenen Schlaf- gelegenheiten am Maximum	
Anzahl		%	Anzahl	%		Anzahl	%		
<b>Stadt Erfurt</b>									
<b>Hotels, Gasthöfe, Pensionen</b>	<b>52</b>	<b>52</b>	<b>- 3,7</b>	<b>4 222</b>	<b>- 0,2</b>	<b>45,1</b>	<b>4 247</b>	<b>99,4</b>	<b>43,2</b>
darunter									
Hotels (ohne Hotels garnis)	21	21	-	2 984	- 0,2	47,8	3 003	99,4	45,3
Gasthöfe	10	10	- 9,1	195	- 11,0	29,4	196	99,5	27,6
<b>Stadt Gera</b>									
<b>Hotels, Gasthöfe, Pensionen</b>	<b>15</b>	<b>15</b>	<b>7,1</b>	<b>1 378</b>	<b>0,3</b>	<b>37,6</b>	<b>1 415</b>	<b>97,4</b>	<b>38,6</b>
darunter									
Hotels (ohne Hotels garnis)	6	6	-	1 025	-	34,1	1 025	100,0	36,0
Gasthöfe	4	4	-	81	- 4,7	41,1	86	94,2	42,5
<b>Stadt Jena</b>									
<b>Hotels, Gasthöfe, Pensionen</b>	<b>25</b>	<b>25</b>	<b>-</b>	<b>1 688</b>	<b>0,4</b>	<b>47,7</b>	<b>1 699</b>	<b>99,4</b>	<b>46,9</b>
darunter									
Hotels (ohne Hotels garnis)	9	9	12,5	1 136	2,3	49,3	1 138	99,8	48,3
Gasthöfe	6	6	-	216	0,9	43,4	223	96,9	44,1
<b>Stadt Suhl</b>									
<b>Hotels, Gasthöfe, Pensionen</b>	<b>17</b>	<b>17</b>	<b>6,3</b>	<b>1 587</b>	<b>2,6</b>	<b>40,7</b>	<b>1 589</b>	<b>99,9</b>	<b>43,1</b>
darunter									
Hotels (ohne Hotels garnis)	6	6	-	1 310	-	45,5	1 310	100,0	47,7
Gasthöfe	6	6	-	77	-	16,1	77	100,0	27,1
<b>Stadt Weimar</b>									
<b>Hotels, Gasthöfe, Pensionen</b>	<b>34</b>	<b>34</b>	<b>- 5,6</b>	<b>3 018</b>	<b>- 1,7</b>	<b>45,6</b>	<b>3 037</b>	<b>99,4</b>	<b>49,9</b>
darunter									
Hotels (ohne Hotels garnis)	12	12	-	2 047	-	47,0	2 047	100,0	50,1
Gasthöfe	3	3	-	61	-	35,6	63	96,8	35,9
<b>Stadt Eisenach</b>									
<b>Hotels, Gasthöfe, Pensionen</b>	<b>29</b>	<b>29</b>	<b>11,5</b>	<b>1 916</b>	<b>5,0</b>	<b>39,3</b>	<b>1 964</b>	<b>97,6</b>	<b>45,8</b>
darunter									
Hotels (ohne Hotels garnis)	15	15	15,4	1 471	3,3	41,8	1 485	99,1	46,8
Gasthöfe	4	4	-	87	- 4,4	23,2	91	95,6	31,0
<b>Eichsfeld</b>									
<b>Hotels, Gasthöfe, Pensionen</b>	<b>37</b>	<b>37</b>	<b>-</b>	<b>1 354</b>	<b>2,0</b>	<b>25,9</b>	<b>1 378</b>	<b>98,3</b>	<b>34,7</b>
darunter									
Hotels (ohne Hotels garnis)	15	15	-	964	- 0,7	31,4	978	98,6	42,9
Gasthöfe	18	18	-	334	11,3	11,4	344	97,1	12,8
<b>Nordhausen</b>									
<b>Hotels, Gasthöfe, Pensionen</b>	<b>27</b>	<b>27</b>	<b>3,8</b>	<b>1 147</b>	<b>2,6</b>	<b>23,8</b>	<b>1 339</b>	<b>85,7</b>	<b>29,4</b>
darunter									
Hotels (ohne Hotels garnis)	15	15	-	858	- 0,6	21,9	1 050	81,7	29,3
Gasthöfe	5	5	-	95	23,4	20,0	95	100,0	21,3

1) Doppelbetten zählen als 2 Schlafgelegenheiten. - 2) ganz oder teilweise geöffnet

Noch: 15. Beherbergungsstätten, angebotene Gästebetten und Kapazitätsauslastung  
nach Kreisen und ausgewählten Betriebsarten

Kreisfreie Stadt Landkreis ----- Betriebsart	November 2014								Jan. - Nov. 2014
	Betriebe			in den Betrieben angebotene Betten/Schlafgelegenheiten <sup>1)</sup>					durch- schnittliche Auslastung
	insgesamt	darunter geöffnete <sup>2)</sup>		insgesamt	Veränderung gegenüber dem Vorjahres- monat	durch- schnittliche Auslastung	nachrichtlich		
		zusammen	Veränderung gegenüber dem Vorjahres- monat				maximales Angebot an Schlaf- gelegenheiten der letzten 13 Monate	Anteil der aktuell angebotenen Schlaf- gelegenheiten am Maximum	
Anzahl		%	Anzahl	%		Anzahl	%		
<b>Wartburgkreis</b>									
<b>Hotels, Gasthöfe, Pensionen</b>	<b>64</b>	<b>60</b>	<b>- 3,2</b>	<b>1 805</b>	<b>- 0,4</b>	<b>23,8</b>	<b>1 936</b>	<b>93,2</b>	<b>31,1</b>
darunter									
Hotels (ohne Hotels garnis)	25	25	-	1 162	1,7	29,4	1 177	98,7	36,3
Gasthöfe	28	25	- 3,8	499	- 2,0	12,7	596	83,7	22,5
<b>Unstrut-Hainich-Kreis</b>									
<b>Hotels, Gasthöfe, Pensionen</b>	<b>34</b>	<b>34</b>	<b>-</b>	<b>1 305</b>	<b>- 0,4</b>	<b>26,5</b>	<b>1 340</b>	<b>97,4</b>	<b>31,6</b>
darunter									
Hotels (ohne Hotels garnis)	16	16	-	899	- 3,0	28,2	933	96,4	32,8
Gasthöfe	9	9	- 10,0	225	0,9	18,9	225	100,0	24,3
<b>Kyffhäuserkreis</b>									
<b>Hotels, Gasthöfe, Pensionen</b>	<b>23</b>	<b>22</b>	<b>-</b>	<b>704</b>	<b>2,3</b>	<b>29,5</b>	<b>728</b>	<b>96,7</b>	<b>33,9</b>
darunter									
Hotels (ohne Hotels garnis)	5	5	-	370	1,9	39,3	372	99,5	41,7
Gasthöfe	12	11	-	241	3,9	15,5	263	91,6	22,6
<b>Schmalkalden-Meiningen</b>									
<b>Hotels, Gasthöfe, Pensionen</b>	<b>103</b>	<b>101</b>	<b>3,1</b>	<b>4 569</b>	<b>2,3</b>	<b>27,2</b>	<b>4 645</b>	<b>98,4</b>	<b>34,7</b>
darunter									
Hotels (ohne Hotels garnis)	33	33	3,1	3 169	1,4	32,4	3 202	99,0	39,1
Gasthöfe	41	40	-	792	1,3	15,3	817	96,9	25,2
<b>Gotha</b>									
<b>Hotels, Gasthöfe, Pensionen</b>	<b>74</b>	<b>73</b>	<b>- 2,7</b>	<b>4 602</b>	<b>- 2,8</b>	<b>37,8</b>	<b>4 679</b>	<b>98,4</b>	<b>42,8</b>
darunter									
Hotels (ohne Hotels garnis)	30	30	- 3,2	3 647	- 3,6	42,1	3 703	98,5	46,9
Gasthöfe	23	23	-	466	-	20,1	468	99,6	26,8
<b>Sömmerda</b>									
<b>Hotels, Gasthöfe, Pensionen</b>	<b>19</b>	<b>19</b>	<b>-</b>	<b>596</b>	<b>- 0,8</b>	<b>30,1</b>	<b>602</b>	<b>99,0</b>	<b>30,1</b>
darunter									
Hotels (ohne Hotels garnis)	9	9	-	396	- 1,5	28,7	398	99,5	28,0
Gasthöfe	4	4	-	58	1,8	29,4	58	100,0	30,6
<b>Hildburghausen</b>									
<b>Hotels, Gasthöfe, Pensionen</b>	<b>51</b>	<b>50</b>	<b>4,2</b>	<b>1 821</b>	<b>8,6</b>	<b>21,0</b>	<b>1 852</b>	<b>98,3</b>	<b>29,7</b>
darunter									
Hotels (ohne Hotels garnis)	18	18	12,5	1 119	14,2	26,8	1 120	99,9	37,7
Gasthöfe	19	18	-	369	3,1	15,8	382	96,6	17,8
<b>Ilm-Kreis</b>									
<b>Hotels, Gasthöfe, Pensionen</b>	<b>74</b>	<b>66</b>	<b>- 2,9</b>	<b>2 602</b>	<b>2,7</b>	<b>27,4</b>	<b>2 883</b>	<b>90,3</b>	<b>30,7</b>
darunter									
Hotels (ohne Hotels garnis)	30	27	-	1 785	5,3	28,3	1 978	90,2	31,6
Gasthöfe	23	21	- 4,5	423	- 4,1	24,6	464	91,2	26,2

1) Doppelbetten zählen als 2 Schlafgelegenheiten. - 2) ganz oder teilweise geöffnet

Noch: 15. Beherbergungsstätten, angebotene Gästebetten und Kapazitätsauslastung  
nach Kreisen und ausgewählten Betriebsarten

Kreisfreie Stadt Landkreis ----- Betriebsart	November 2014								Jan. - Nov. 2014
	Betriebe			in den Betrieben angebotene Betten/Schlafgelegenheiten <sup>1)</sup>					durch- schnittliche Auslastung
	insgesamt	darunter geöffnete <sup>2)</sup>		insgesamt	Veränderung gegenüber dem Vorjahres- monat	durch- schnittliche Auslastung	nachrichtlich		
		zusammen	Veränderung gegenüber dem Vorjahres- monat				maximales Angebot an Schlaf- gelegenheiten der letzten 13 Monate	Anteil der aktuell angebotenen Schlaf- gelegenheiten am Maximum	
Anzahl		%	Anzahl	%		Anzahl	%		
<b>Weimarer Land</b>									
<b>Hotels, Gasthöfe, Pensionen</b>	<b>40</b>	<b>40</b>	<b>-</b>	<b>2 028</b>	<b>0,6</b>	<b>36,0</b>	<b>2 086</b>	<b>97,2</b>	<b>39,3</b>
darunter									
Hotels (ohne Hotels garnis)	16	16	6,7	1 399	2,1	41,1	1 447	96,7	45,4
Gasthöfe	10	10	- 9,1	203	- 5,6	22,2	204	99,5	20,6
<b>Sonneberg</b>									
<b>Hotels, Gasthöfe, Pensionen</b>	<b>35</b>	<b>33</b>	<b>- 5,7</b>	<b>965</b>	<b>- 1,6</b>	<b>18,8</b>	<b>1 017</b>	<b>94,9</b>	<b>21,9</b>
darunter									
Hotels (ohne Hotels garnis)	12	11	- 8,3	401	- 2,9	20,3	434	92,4	20,5
Gasthöfe	17	16	- 5,9	340	- 1,2	17,3	359	94,7	21,5
<b>Saalfeld-Rudolstadt</b>									
<b>Hotels, Gasthöfe, Pensionen</b>	<b>84</b>	<b>77</b>	<b>- 2,5</b>	<b>2 561</b>	<b>- 2,5</b>	<b>18,0</b>	<b>2 782</b>	<b>92,1</b>	<b>26,5</b>
darunter									
Hotels (ohne Hotels garnis)	38	34	- 8,1	1 539	- 4,5	16,6	1 685	91,3	26,9
Gasthöfe	33	31	-	706	- 1,1	19,2	768	91,9	24,3
<b>Saale-Holzland-Kreis</b>									
<b>Hotels, Gasthöfe, Pensionen</b>	<b>38</b>	<b>37</b>	<b>-</b>	<b>1 175</b>	<b>0,6</b>	<b>34,5</b>	<b>1 222</b>	<b>96,2</b>	<b>37,5</b>
darunter									
Hotels (ohne Hotels garnis)	14	13	- 7,1	681	- 1,9	39,8	719	94,7	44,9
Gasthöfe	17	17	-	350	2,0	25,5	355	98,6	26,2
<b>Saale-Orla-Kreis</b>									
<b>Hotels, Gasthöfe, Pensionen</b>	<b>48</b>	<b>43</b>	<b>- 6,5</b>	<b>1 436</b>	<b>- 1,6</b>	<b>22,6</b>	<b>1 553</b>	<b>92,5</b>	<b>31,6</b>
darunter									
Hotels (ohne Hotels garnis)	16	15	- 11,8	827	- 4,6	23,0	869	95,2	34,1
Gasthöfe	22	21	- 4,5	421	3,2	20,3	445	94,6	28,1
<b>Greiz</b>									
<b>Hotels, Gasthöfe, Pensionen</b>	<b>29</b>	<b>29</b>	<b>3,6</b>	<b>977</b>	<b>0,6</b>	<b>20,5</b>	<b>996</b>	<b>98,1</b>	<b>25,2</b>
darunter									
Hotels (ohne Hotels garnis)	6	6	-	537	-	20,2	538	99,8	26,9
Gasthöfe	17	17	6,3	270	2,3	13,9	282	95,7	17,5
<b>Altenburger Land</b>									
<b>Hotels, Gasthöfe, Pensionen</b>	<b>25</b>	<b>24</b>	<b>- 4,0</b>	<b>968</b>	<b>- 1,5</b>	<b>28,4</b>	<b>982</b>	<b>98,6</b>	<b>32,5</b>
darunter									
Hotels (ohne Hotels garnis)	11	10	- 9,1	744	- 2,0	27,4	758	98,2	32,8
Gasthöfe	6	6	-	108	-	32,4	108	100,0	31,7

1) Doppelbetten zählen als 2 Schlafgelegenheiten. - 2) ganz oder teilweise geöffnet



**16. Beherbergungsstätten, angebotene Gästebetten und Kapazitätsauslastung  
nach ausgewählten Gemeinden (ohne Camping)**

Landkreis Gemeinde	November 2014								Jan. - Nov. 2014
	Betriebe			in den Betrieben angebotene Betten/Schlafgelegenheiten <sup>1)</sup>					durch- schnittliche Auslastung
	insgesamt	darunter geöffnete <sup>2)</sup>		insgesamt	Veränderung gegenüber dem Vorjahres- monat	durch- schnittliche Auslastung	nachrichtlich		
		zusammen	Veränderung gegenüber dem Vorjahres- monat				maximales Angebot an Schlaf- gelegenheiten der letzten 13 Monate	Anteil der aktuell angebotenen Schlaf- gelegenheiten am Maximum	
Anzahl		%	Anzahl	%	Anzahl	%			
<b>Eichsfeld</b>									
Dingelstädt, Stadt	3	3	-	57	-	12,3	57	100,0	15,3
Heilbad Heiligenstadt, Stadt	11	11	-	870	- 0,7	53,0	879	99,0	63,8
Küllstedt	3	3	-	50	-	6,2	50	100,0	9,7
Schimberg	6	6	-	138	- 1,4	21,9	143	96,5	25,6
Leinefelde-Worbis, Stadt	11	11	-	343	- 7,3	21,8	371	92,5	32,2
<b>Nordhausen</b>									
Bleicherode, Stadt	3	3	-	146	- 0,7	6,9	147	99,3	13,6
Ellrich, Stadt	3	3	-	112	2,8	34,6	112	100,0	43,3
Neustadt/Harz	4	4	-	229	-	17,3	229	100,0	34,4
Nordhausen, Stadt	16	15	7,1	665	2,9	27,5	675	98,5	35,3
Harztor	7	7	-	279	- 1,8	17,5	469	59,5	24,1
<b>Wartburgkreis</b>									
Bad Salzungen, Stadt	10	10	-	841	- 0,2	70,2	849	99,1	74,6
Buttlar	3	3	-	48	-	7,6	48	100,0	9,8
Dermbach	4	4	-	104	- 1,9	25,7	106	98,1	24,8
Leimbach	3	3	-	50	-	6,1	50	100,0	6,6
Marksuhl	4	3	-	50	-	8,7	68	73,5	12,7
Ruhla, Stadt	11	9	12,5	239	36,6	18,3	329	72,6	25,6
Weilar	3	3	-	61	-	10,5	61	100,0	12,7
Wutha-Farnroda	5	5	-	90	2,3	9,0	92	97,8	14,8
Hörselberg-Hainich	4	4	-	138	3,8	24,5	138	100,0	39,1
Bad Liebenstein, Stadt	13	13	8,3	1 310	2,2	76,7	1 318	99,4	75,0
Kaltennordheim, Stadt	3	3	-	102	- 3,8	6,5	111	91,9	27,1
<b>Unstrut-Hainich-Kreis</b>									
Bad Langensalza, Stadt	9	9	-	498	- 4,4	53,9	521	95,6	58,6
Mühlhausen/Thüringen, Stadt	18	17	-	881	0,5	25,1	929	94,8	33,7
<b>Kyffhäuserkreis</b>									
Bad Frankenhausen/Kyffh., Stadt	10	10	-	784	2,2	51,0	784	100,0	55,6
Sondershausen, Stadt	10	9	-	542	-	12,2	985	55,0	41,2
Kyffhäuserland	5	5	-	113	- 7,4	6,4	124	91,1	11,9
<b>Schmalkalden-Meiningen</b>									
Breitungen/Werra	4	4	-	101	2,0	13,5	103	98,1	16,5
Floh-Seligenthal	12	9	12,5	189	- 5,5	12,5	298	63,4	23,4
Meiningen, Stadt	13	13	- 13,3	434	- 9,0	25,9	435	99,8	29,3
Oberhof, Stadt	28	28	3,7	2 863	0,6	34,8	2 868	99,8	43,7
Oberschönau, Kurort	3	3	50,0	86	22,9	2,6	86	100,0	24,6
Schmalkalden, Kurort, Stadt	9	9	-	365	7,0	29,8	372	98,1	32,6
Steinbach-Hallenberg, Kurort, Stadt	4	3	- 40,0	53	- 44,2	18,3	91	58,2	22,0
Brotterode-Trusetal, Stadt	12	11	37,5	360	22,4	15,1	402	89,6	26,2
Zella-Mehlis, Stadt	10	9	12,5	270	13,4	28,2	308	87,7	35,1
Grabfeld	3	3	-	52	-	7,9	52	100,0	11,8
<b>Gotha</b>									
Friedrichroda, Stadt	22	22	-	2 165	- 2,7	41,6	2 229	97,1	46,4
Georgenthal/Thür. Wald	3	3	-	198	5,3	27,6	198	100,0	52,0
Gotha, Stadt	14	14	-	1 000	- 2,7	44,8	1 061	94,3	43,6
Luisenthal	4	4	-	273	-	34,3	273	100,0	39,6

1) Doppelbetten zählen als 2 Schlafgelegenheiten. - 2) ganz oder teilweise geöffnet

Noch: 16. Beherbergungsstätten, angebotene Gästebetten und Kapazitätsauslastung  
nach ausgewählten Gemeinden (ohne Camping)

Landkreis Gemeinde	November 2014								Jan. - Nov. 2014
	Betriebe			in den Betrieben angebotene Betten/Schlafgelegenheiten <sup>1)</sup>					durch- schnittliche Auslastung
	insgesamt	darunter geöffnete <sup>2)</sup>		insgesamt	Veränderung gegenüber dem Vorjahres- monat	durch- schnittliche Auslastung	nachrichtlich		
		zusammen	Veränderung gegenüber dem Vorjahres- monat				maximales Angebot an Schlaf- gelegenheiten der letzten 13 Monate	Anteil der aktuell angebotenen Schlaf- gelegenheiten am Maximum	
Anzahl		%	Anzahl	%	Anzahl	%			
Noch: Gotha									
Tabarz/Thür. Wald	11	11	-	921	- 2,1	49,1	941	97,9	52,0
Tambach-Dietharz/Thür. Wald, Stadt	6	6	-	317	3,6	13,0	319	99,4	19,6
Waltershausen, Stadt	7	6	- 25,0	134	- 42,5	23,2	185	72,4	35,2
Drei Gleichen	4	4	-	105	-	26,5	105	100,0	26,4
Nesse-Apfelstädt	4	3	- 25,0	291	- 2,0	35,0	303	96,0	35,5
Hörsel	3	3	-	100	- 1,0	13,3	101	99,0	25,6
<b>Sömmerda</b>									
Kölleda, Stadt	5	5	25,0	98	8,9	27,8	102	96,1	34,5
Sömmerda, Stadt	3	3	-	96	-	37,6	96	100,0	39,9
Weißensee, Stadt	4	3	50,0	143	33,6	31,7	263	54,4	37,0
<b>Hildburghausen</b>									
Bad Colberg-Heldburg, Stadt	3	3	-	355	-	54,8	355	100,0	64,9
Eisfeld, Stadt	5	5	-	128	15,3	25,3	130	98,5	33,7
Hildburghausen, Stadt	5	5	-	134	1,5	12,5	134	100,0	14,9
Sachsenbrunn	6	6	20,0	124	8,8	12,5	124	100,0	24,3
Schleusingen, Stadt	4	3	-	75	-	20,7	93	80,6	26,9
St.Kilian	7	6	20,0	338	14,6	4,8	469	72,1	10,9
Masserberg	20	19	- 5,0	1 275	1,8	40,0	1 303	97,9	47,8
Römhild, Stadt	3	3	- 25,0	72	- 47,8	15,5	72	100,0	20,3
<b>Ilm-Kreis</b>									
Arnstadt, Stadt	12	11	-	584	-	27,5	603	96,8	29,8
Elgersburg	4	3	-	100	-	23,4	126	79,4	30,5
Frankenhain	3	3	-	97	-	11,9	114	85,1	20,4
Frauenwald	6	4	-	121	- 0,8	17,7	240	50,4	32,7
Gehlberg	3	3	-	121	-	19,3	121	100,0	22,5
Geraberg	3	3	-	108	1,9	10,0	111	97,3	27,5
Großbreitenbach, Stadt	5	4	- 20,0	100	- 18,7	8,9	124	80,6	21,6
Amt Wachsenburg	3	3	-	84	- 11,6	28,4	84	100,0	26,6
Ilmenau, Stadt	16	13	- 18,8	952	7,3	22,1	1 042	91,4	27,6
Neustadt am Rennsteig	6	5	25,0	239	5,3	51,2	256	93,4	55,8
Plaue, Stadt	3	3	-	137	- 13,3	27,0	158	86,7	15,6
Schmiedefeld am Rennsteig	8	6	-	143	-	13,1	178	80,3	26,5
Wipfratal	3	3	-	62	-	19,2	62	100,0	28,6
Ilmtal	5	5	25,0	169	26,1	11,5	178	94,9	27,1
<b>Weimarer Land</b>									
Apolda, Stadt	3	3	- 25,0	414	- 3,3	36,0	414	100,0	41,8
Bad Berka, Stadt	9	9	-	674	- 0,4	57,9	679	99,3	53,8
Bad Sulza, Stadt	14	14	-	1 039	- 1,9	63,6	1 068	97,3	65,3
Mönchenholzhausen	3	3	-	204	-	44,2	204	100,0	31,8
Nohra	3	3	-	164	- 1,2	28,8	166	98,8	29,9
Ilmtal-Weinstraße	3	3	-	114	4,6	17,3	115	99,1	14,7
<b>Sonneberg</b>									
Lauscha, Stadt	5	5	-	112	-	19,5	112	100,0	27,6
Neuhaus am Rennweg, Stadt	14	12	- 14,3	499	- 4,0	26,7	529	94,3	32,4
Neuhaus-Schierschnitz	3	3	-	115	-	68,5	115	100,0	62,7

1) Doppelbetten zählen als 2 Schlafgelegenheiten. - 2) ganz oder teilweise geöffnet

Noch: 16. Beherbergungsstätten, angebotene Gästebetten und Kapazitätsauslastung  
nach ausgewählten Gemeinden (ohne Camping)

Landkreis Gemeinde	November 2014								Jan. - Nov. 2014
	Betriebe			in den Betrieben angebotene Betten/Schlafgelegenheiten <sup>1)</sup>					durch- schnittliche Auslastung
	insgesamt	darunter geöffnete <sup>2)</sup>		insgesamt	Veränderung gegenüber dem Vorjahres- monat	durch- schnittliche Auslastung	nachrichtlich		
		zusammen	Veränderung gegenüber dem Vorjahres- monat				maximales Angebot an Schlaf- gelegenheiten der letzten 13 Monate	Anteil der aktuell angebotenen Schlaf- gelegenheiten am Maximum	
Anzahl		%	Anzahl	%	Anzahl	%			
Noch: Sonneberg									
Schalkau, Stadt	4	4	-	117	-	20,6	161	72,7	34,5
Sonneberg, Stadt	12	11	- 8,3	398	- 1,0	21,5	434	91,7	26,6
Steinach, Stadt	5	5	-	240	-	6,4	240	100,0	12,4
Frankenblick	5	5	25,0	219	170,4	7,5	221	99,1	27,3
<b>Saalfeld-Rudolstadt</b>									
Bad Blankenburg, Stadt	6	6	-	485	0,6	32,2	527	92,0	38,8
Cursdorf	4	4	- 20,0	187	- 7,9	10,4	188	99,5	18,4
Lehesten, Stadt	3	3	50,0	54	25,6	6,3	55	98,2	9,5
Meura	4	4	-	82	-	4,0	82	100,0	10,7
Oberweißbach/Thür. Wald, Stadt	3	3	-	81	-	7,0	81	100,0	14,2
Rudolstadt, Stadt	7	7	- 12,5	332	- 21,3	27,6	332	100,0	38,4
Saalfeld/Saale, Stadt	16	16	6,7	796	2,2	35,7	798	99,7	36,0
Schwarzburg	4	3	-	180	- 1,1	8,1	300	60,0	19,8
Sitzendorf	4	4	-	56	-	3,2	56	100,0	19,6
Leutenberg, Stadt	6	5	-	151	-	2,8	182	83,0	23,2
Saalfelder Höhe	9	8	-	477	0,4	8,5	579	82,4	20,5
Uhlstädt-Kirchhasel	8	7	-	252	- 2,7	43,7	290	86,9	42,6
Unterwellenborn	5	5	-	144	-	11,5	147	98,0	31,2
Königsee-Rottenbach, Stadt	5	4	- 20,0	97	- 11,0	20,7	109	89,0	31,2
<b>Saale-Holzland-Kreis</b>									
Bad Klosterlausnitz	10	10	-	717	0,1	80,3	717	100,0	80,1
Eisenberg, Stadt	5	5	-	219	- 0,5	15,3	220	99,5	27,1
Hermisdorf, Stadt	3	3	-	72	16,1	17,5	79	91,1	21,9
Stadtroda, Stadt	4	4	-	97	1,0	25,7	97	100,0	21,5
<b>Saale-Orla-Kreis</b>									
Bad Lobenstein, Stadt	10	8	-	394	- 3,9	58,5	436	90,4	57,7
Neustadt an der Orla, Stadt	7	7	16,7	195	13,4	13,9	199	98,0	19,2
Schleiz, Stadt	3	3	-	51	-	34,6	51	100,0	40,4
Triptis, Stadt	3	3	-	112	-	13,8	112	100,0	26,8
Ziegenrück, Stadt	5	4	33,3	157	23,6	24,4	181	86,7	51,2
Saalburg-Ebersdorf, Stadt	9	6	- 14,3	166	- 5,1	21,3	406	40,9	43,1
<b>Greiz</b>									
Berga/Elster, Stadt	5	3	-	87	-	6,9	222	39,2	14,0
Greiz, Stadt	7	7	-	179	1,1	25,5	180	99,4	23,4
Langenwetzendorf	3	3	-	104	- 8,8	9,7	114	91,2	14,6
Weida, Stadt	3	3	-	70	-	12,2	70	100,0	19,0
Zeulenroda-Triebes, Stadt	6	6	- 14,3	533	15,1	17,9	536	99,4	29,0
Mohlsdorf-Teichwolframsdorf	3	3	-	93	2,2	31,1	93	100,0	45,1
<b>Altenburger Land</b>									
Altenburg, Stadt	9	9	-	661	-	29,6	661	100,0	34,6
Schmölln, Stadt	3	3	-	97	-	31,7	97	100,0	30,4

1) Doppelbetten zählen als 2 Schlafgelegenheiten. - 2) ganz oder teilweise geöffnet

**17. Beherbergungsstätten, angebotene Gästebetten und Kapazitätsauslastung  
in Städten des Vereins Städtetourismus in Thüringen e.V.**

Stadt	November 2014								Jan. - Nov. 2014
	Betriebe			in den Betrieben angebotene Betten/Schlafgelegenheiten <sup>1)</sup>					durch- schnittliche Auslastung
	insgesamt	darunter geöffnete <sup>2)</sup>		insgesamt	Veränderung gegenüber dem Vorjahres- monat	durch- schnittliche Auslastung	nachrichtlich		
		zusammen	Veränderung gegenüber dem Vorjahres- monat				maximales Angebot an Schlaf- gelegenheiten der letzten 13 Monate	Anteil der aktuell angebotenen Schlaf- gelegenheiten am Maximum	
Anzahl		%	Anzahl	%	Anzahl	%			
Altenburg	9	9	-	661	-	29,6	661	100,0	34,6
Apolda	3	3	- 25,0	414	- 3,3	36,0	414	100,0	41,8
Arnstadt	12	11	-	584	-	27,5	603	96,8	29,8
Eisenach	31	31	6,9	2 079	3,6	38,0	2 127	97,7	44,5
Erfurt	62	62	- 3,1	4 914	- 0,1	43,1	4 960	99,1	43,0
Gera	17	17	21,4	1 453	5,7	36,5	1 490	97,5	38,1
Gotha	14	14	-	1 000	- 2,7	44,8	1 061	94,3	43,6
Greiz	7	7	-	179	1,1	25,5	180	99,4	23,4
Ilmenau	16	13	- 18,8	952	7,3	22,1	1 042	91,4	27,6
Jena	28	28	-	1 913	0,4	46,0	1 924	99,4	45,5
Meiningen	13	13	- 13,3	434	- 9,0	25,9	435	99,8	29,3
Mühlhausen	18	17	-	881	0,5	25,1	929	94,8	33,7
Nordhausen	16	15	7,1	665	2,9	27,5	675	98,5	35,3
Rudolstadt	7	7	- 12,5	332	- 21,3	27,6	332	100,0	38,4
Saalfeld	16	16	6,7	796	2,2	35,7	798	99,7	36,0
Schmalkalden	9	9	-	365	7,0	29,8	372	98,1	32,6
Sondershausen	10	9	-	542	-	12,2	985	55,0	41,2
Suhl	21	21	16,7	1 713	6,2	38,5	1 715	99,9	41,7
Weimar	44	44	- 6,4	3 715	- 2,6	43,0	3 750	99,1	49,1
<b>Ausgewählte Städte zusammen</b>	<b>353</b>	<b>346</b>	<b>- 0,6</b>	<b>23 592</b>	<b>0,5</b>	<b>37,5</b>	<b>24 453</b>	<b>96,5</b>	<b>41,2</b>

1) Doppelbetten zählen als 2 Schlafgelegenheiten. - 2) ganz oder teilweise geöffnet

**18. Beherbergungsstätten der Hotellerie mit 25 und mehr Gästezimmern und deren Auslastung nach Betriebsarten**

Betriebsart	November 2014			Jan. - Nov. 2014	
	Betriebe mit 25 und mehr Gästezimmern insgesamt	darunter geöffnete Betriebe <sup>1)</sup>		durchschnittliche Auslastung der Gästezimmer <sup>2)</sup>	
		zusammen	Veränderung gegenüber dem Vorjahresmonat		
	Anzahl			%	
<b>Hotels, Gasthöfe, Pensionen</b>	<b>230</b>	<b>228</b>	<b>1,8</b>	<b>52,4</b>	<b>52,9</b>
Hotels (ohne Hotels garnis)	194	192	2,1	52,6	52,9
Hotels garnis	25	25	4,2	53,4	55,7
Gasthöfe	6	6	-	34,8	37,1
Pensionen	5	5	- 16,7	54,5	54,9

1) ganz oder teilweise geöffnet

2) rechnerischer Wert: (belegte Gästezimmertage/ angebotene Gästezimmertage ) x 100 im Berichtsmonat bzw. Jahresteil

**19. Beherbergungsstätten der Hotellerie mit 25 und mehr Gästezimmern und deren Auslastung nach Kreisen**

Kreisfreie Stadt Landkreis Land	November 2014			Jan. - Nov. 2014	
	Betriebe mit 25 und mehr Gästezimmern insgesamt	darunter geöffnete Betriebe <sup>1)</sup>		durchschnittliche Auslastung der Gästezimmer <sup>2)</sup>	
		zusammen	Veränderung gegenüber dem Vorjahresmonat		
	Anzahl			%	
Stadt Erfurt	22	22	-	65,6	62,2
Stadt Gera	7	7	16,7	46,5	47,4
Stadt Jena	7	7	-	64,8	59,8
Stadt Suhl	5	5	-	62,5	58,0
Stadt Weimar	14	14	-	64,1	60,0
Stadt Eisenach	14	14	7,7	62,4	61,3
Eichsfeld	5	5	-	47,4	48,4
Nordhausen	12	12	-	34,6	41,1
Wartburgkreis	11	11	-	50,2	52,9
Unstrut-Hainich-Kreis	6	6	-	39,9	45,3
Kyffhäuserkreis	2	2	.	.	.
Schmalkalden-Meiningen	22	22	4,8	43,4	44,6
Gotha	20	20	- 9,1	56,1	57,3
Sömmerda	6	6	-	49,1	49,2
Hildburghausen	11	11	22,2	30,7	40,3
Ilm-Kreis	15	14	7,7	40,9	41,2
Weimarer Land	11	11	-	59,9	58,4
Sonneberg	2	2	.	.	.
Saalfeld-Rudolstadt	19	18	-	28,8	38,2
Saale-Holzland-Kreis	5	5	-	56,5	60,1
Saale-Orla-Kreis	5	5	-	33,0	46,7
Greiz	4	4	-	36,7	45,0
Altenburger Land	5	5	-	36,4	45,9
<b>Thüringen</b>	<b>230</b>	<b>228</b>	<b>1,8</b>	<b>52,4</b>	<b>52,9</b>

1) ganz oder teilweise geöffnet

2) rechnerischer Wert: (belegte Gästezimmertage/ angebotene Gästezimmertage ) x 100 im Berichtsmonat bzw. Jahresteil

### Reisegebiete in Thüringen

