



Statistischer Bericht

LII-j/13

Ausgaben und Einnahmen der Gemeinden und Gemeindeverbände in Thüringen 2013

Bestell-Nr. 11 204

Zeichenerklärung

- nichts vorhanden (genau Null)
- 0 weniger als die Hälfte von 1 in der letzten besetzten Stelle, jedoch mehr als nichts
- . Zahlenwert unbekannt oder geheim zu halten
- ... Zahlenwert lag bei Redaktionsschluss noch nicht vor
- x Tabellenfach gesperrt, weil Aussage nicht sinnvoll
- p vorläufige Zahl
- r berichtigte Zahl
- / Zahlenwert nicht sicher genug
- () Aussagewert eingeschränkt

Anmerkung: Abweichungen in den Summen, auch im Vergleich zu anderen Veröffentlichungen, erklären sich aus dem Runden von Einzelwerten.

Herausgeber:

Thüringer Landesamt für Statistik

Europaplatz 3, 99091 Erfurt

Postfach 9001 63, 99104 Erfurt

Telefon: 03 61 37-84 642 / 84 647

Telefax 03 61 37-84 699

Internet: www.statistik.thueringen.de

E-Mail: auskunft@statistik.thueringen.de

Auskunft erteilt:

Referat: Öffentliche Finanzen,
Personal im öffentlichen Dienst

Telefon: 03681 354- 263

Herausgegeben im März 2015

Heft-Nr.: 46/15

Preis: 11,25 Euro

©Thüringer Landesamt für Statistik, Erfurt, 2015

Vervielfältigung und Verbreitung, auch auszugsweise, mit Quellenangabe gestattet.

Inhaltsverzeichnis

	Seite
Vorbemerkungen	2
Gliederungsplan für die Haushalte der Gemeinden und Gemeindeverbände	4
Gruppierungsplan für die Haushalte der Gemeinden und Gemeindeverbände	9
Körperschaften und Einwohner nach Gemeindegrößenklassen	18
Zuordnungsschlüssel für die Tabellen	19
Tabellen	
1. Ausgaben und Einnahmen der Gemeinden und Gemeindeverbände nach Arten und Aufgabenbereichen/Einzelplänen	30
2. Ausgaben und Einnahmen der Gemeinden und Gemeindeverbände nach Jahren und Arten	32
3. Ausgaben und Einnahmen der Gemeinden und Gemeindeverbände nach Gebietskörperschaften/Gemeindegrößenklassen und Arten in 1 000 EUR	40
4. Ausgaben und Einnahmen der Gemeinden und Gemeindeverbände nach Gebietskörperschaften/Gemeindegrößenklassen und Arten in EUR je Einwohner	48
5. Ausgaben und Einnahmen der Gemeinden und Gemeindeverbände nach Arten und Aufgabenbereichen in 1 000 EUR	56
6. Ausgaben und Einnahmen der kreisfreien Städte und der Landkreise nach Arten in 1 000 EUR	104
7. Ausgaben und Einnahmen der kreisfreien Städte und der Landkreise nach Arten in EUR je Einwohner	120
8. Steuereinnahmen (netto) nach Steuerarten und Kreisen	137
9. Ausgaben und Einnahmen der kameralen Zweckverbände und Sonderrechnungen nach Arten und Aufgabenbereichen in 1 000 EUR	138
Grafiken	
Bruttoausgaben/-einnahmen nach Einzelplänen 2013	28
Bruttoausgaben/-einnahmen nach Einzelplänen 2012	28
Bruttoausgaben nach Einzelplänen 2012 und 2013	29
Bruttoeinnahmen nach Einzelplänen 2012 und 2013	29
Steuereinnahmen (netto) nach Steuerarten und Kreisen	136
Abkürzungen	144

Vorbemerkungen

Ab dem Haushaltsjahr 2009 können die Thüringer Kommunen entsprechend der Landesgesetzgebung zur Einführung der kommunalen doppelten Buchführung (Doppik) ihre Haushaltswirtschaft nach den Grundsätzen der Doppik führen.

Die vorliegende Veröffentlichung enthält die statistisch aufbereiteten Ergebnisse der Jahresrechnung der Gemeinden, Verwaltungsgemeinschaften, Landkreise sowie der kommunalen Zweckverbände mit kameraler bzw. doppischer Buchführung im Rechnungsjahr 2013.

Die Daten erstrecken sich auf die rechnungsmäßigen jährlichen Ist-Ausgaben/Auszahlungen und Ist-Einnahmen/Einzahlungen auf der Grundlage der Verwaltungsvorschriften über die Gliederung/Produkte und die Gruppierung/Konten. Die Darstellung der Rechnungsergebnisse 2013 erfolgt nach den Regeln der Kameralistik. Produkte wurden der entsprechenden Gliederung bzw. Konten der entsprechenden Gruppierung zugeordnet. Der Anteil doppisch buchender Kommunen belief sich mit 34 Kommunen bei etwa 4 Prozent.

Die Daten je Einwohner wurden ab dem Jahr 2012 mit den Einwohnerzahlen lt. Fortschreibung nach dem Zensus 2011 mit Stichtag 9.5.2011 berechnet. Für die vorangegangenen Jahre sind die Einwohner lt. Fortschreibung ZER zugrundegelegt worden.

Rechtsgrundlage

Rechtsgrundlage für die Rechnungsergebnisse der Gemeinden und Gemeindeverbände (Jahresrechnungsstatistik) bildet das Gesetz über die Statistiken der öffentlichen Finanzen und des Personals im öffentlichen Dienst (FPStatG) in der Bekanntmachung der Neufassung vom 22. Februar 2006 (BGBl. I S.438 ff.) zuletzt durch Artikel 1 des Gesetzes vom 22. Mai 2013 (BGBl. I S. 1312) geändert.

Methodische Hinweise

Die Finanzen der Gemeinden und Gemeindeverbände werden zu verschiedenen Zeitpunkten ihrer Realisierung erfasst und statistisch ausgewertet, als Vierteljahresstatistik der Gemeindefinanzen auf der Grundlage der vierteljährlichen Kassenabschlüsse und nach den Rechnungsabschlüssen als Jahresrechnungs- oder Rechnungsstatistik.

Aufgrund der unterschiedlichen Anforderungen der Nutzer unterscheiden sich die Erhebungen auch durch den Umfang des eingezogenen Datenmaterials.

Die besondere Bedeutung der Jahresrechnungsstatistik liegt im differenzierten Nachweis der einzelnen Ausgabe- und Einnahmearten sowie in der ebenfalls stark untergliederten Aufteilung der Finanzvorfälle nach Aufgabenbereichen.

Der Tabellenteil unterscheidet entsprechend der Haushaltssystematik zwischen dem Verwaltungshaushalt und dem Vermögenshaushalt, wobei die Ausgaben und Einnahmen in diesen beiden Teilhaushalten nach den Gruppierungsnummern des obligatorischen Gruppierungsplanes aufgeführt werden.

Die Darstellung der Ausgaben und Einnahmen erfolgt einschließlich der besonderen Finanzierungsvorgänge und ohne Steuerbeteiligungen.

Zur Bereinigung von Doppelzählungen werden von den Bruttoausgaben und Bruttoeinnahmen des Verwaltungs- und Vermögenshaushalts zunächst die Zahlungen von Gemeinden und Gemeindeverbänden (Zahlungen von gleicher Ebene) abgezogen.

Die Absetzung der haushaltstechnischen Verrechnungen erfolgt erst nach der Addition der Gesamtausgaben und der Gesamteinnahmen des Verwaltungs- und Vermögenshaushalts. Zur Ermittlung der Nettoausgaben und Nettoeinnahmen sind dann die Zahlungen von anderen Ebenen des öffentlichen Bereichs zu subtrahieren.

Die Daten für die Landkreise enthalten die Summe Landratsamt, kreisangehörige Gemeinden, Verwaltungsgemeinschaften.

Definitionen und Systematiken

Bruttoausgaben/-einnahmen

Die Bruttoausgaben/-einnahmen enthalten alle Finanzvorfälle, einschließlich des Zahlungsverkehrs zwischen den Gebietskörperschaften und den haushaltstechnischen Verrechnungen.

Zahlungen von gleicher Ebene

umfassen alle Zahlungen, die jede einzelne Gemeinde bzw. jeder Gemeindeverband von allen anderen Gemeinden/Gemeindeverbänden erhalten hat. Ausnahme Tabelle 9. Hier treten anstelle der Zahlungen der Gemeinden/Gemeindeverbände die Zahlungen der Zweckverbände und dgl.

Haushaltstechnische Verrechnungen

Zu den haushaltstechnischen Verrechnungen zählen: Innere Verrechnungen (Erstattungen von Ausgaben des Verwaltungshaushalts zwischen Aufgabenbereichen, Zinsen für innere Darlehen), Zuführungen zwischen den Teilhaushalten Verwaltungs- und Vermögenshaushalt und kalkulatorische Kosten bzw. kalkulatorische Einnahmen.

Bereinigte Ausgaben/Einnahmen

Ausgaben/Einnahmen nach Abzug haushaltstechnischer Verrechnungen sowie der von gleicher Ebene empfangenen Zahlungen.

Sie sagen aus, welche Ausgaben erforderlich waren und welche Einnahmen zu deren Deckung bereitstanden.

Zahlungen von anderen Ebenen des öffentlichen Bereiches

umfassen alle Zahlungen von anderen Verwaltungsebenen (Bund, Land, Zweckverbänden u. dgl., sonstiger öffentlicher Bereich). Ausnahme Tabelle 9. Hier treten anstelle der Zahlungen der Zweckverbände und dgl. die Zahlungen der Gemeinden/Gemeindeverbände.

Nettoausgaben/-einnahmen

Bereinigte Ausgaben/Einnahmen abzüglich der von anderen Ebenen des öffentlichen Bereichs empfangenen Zahlungen.

Sie geben an, wie hoch die eigene Belastung bzw. das eigene Mittelaufkommen an der Aufgabenerfüllung war.

Kommunale Haushaltssystematik

Die Aufteilung des Gesamthaushalts in Einzelpläne, Abschnitte und Unterabschnitte (=Aufgabenbereiche) sowie in Hauptgruppen, Gruppen und Untergruppen (=Einnahme- und Ausgabearten) wird durch die Verwaltungsvorschriften über die Gliederung und Gruppierung verbindlich vorgeschrieben.

Der Jahresrechnung der Gemeinden/Gemeindeverbände sowie der kameralen Zweckverbände liegen die Gliederungen und Gruppierungen entsprechend den nachstehenden Übersichten zugrunde.

Gliederungsplan für die Haushalte der Gemeinden und Gemeindeverbände

Bezeichnung der Einzelpläne

- 0 Allgemeine Verwaltung
- 1 Öffentliche Sicherheit und Ordnung
- 2 Schulen
- 3 Wissenschaft, Forschung, Kulturpflege, Naturschutz
- 4 Soziale Sicherung
- 5 Gesundheit, Sport, Erholung
- 6 Bau- und Wohnungswesen, Verkehr
- 7 Öffentliche Einrichtungen, Wirtschaftsförderung
- 8 Wirtschaftliche Unternehmen, Allgemeines Grund- und Sondervermögen
- 9 Allgemeine Finanzwirtschaft

Einzelplan	Abchnitt	Unterabchnitt	Bezeichnung
0			Allgemeine Verwaltung
	00		Gemeinde-, Kreisorgane
	01		Rechnungsprüfung
	02		Hauptverwaltung
	03		Finanzverwaltung
	05		Besondere Dienststellen der allg. Verwaltung
	06		Einrichtungen für die gesamte Verwaltung
	08		Einrichtungen und Maßnahmen für Verwaltungsangehörige
1			Öffentliche Sicherheit und Ordnung
	11		Öffentliche Ordnung
	12		Umweltschutz
	13		Brandschutz
	14		Katastrophenschutz
	16		Rettungsdienst
2			Schulen
	20		Schulverwaltung
		211	Grundschulen
		225	Regelschulen und Schulverbund Grund-/Regelschulen
	23		Gymnasien, Kollegs (ohne berufliche Gymnasien)
		240	Berufsschulen
		241	Berufsfachschulen und höhere Berufsfachschulen
		242	Berufsaufbauschulen
		243	Fachoberschulen
		244	Berufliche Gymnasien
		245	Fachschulen
		247	Förderberufsschulen
	26		Gemeinschaftsschulen
	27		Förderschulen
		281	Gesamtschulen (integrierte und additive)
		285	Freie Waldorfschulen

Einzelplan	Abschnitt	Unterabschnitt	Bezeichnung
		290	Schülerbeförderung
		293	Fördermaßnahmen für Schüler
		295	Sonstige schulische Aufgaben
3			Wissenschaft, Forschung, Kulturpflege, Naturschutz
	30		Verwaltung kultureller Angelegenheiten
	31		Wissenschaft, Forschung
		321	Nicht wissenschaftliche Museen, Sammlungen und Ausstellungen
		323	Zoologische und botanische Gärten
		331	Theater
		332	Musikpflege (ohne Musikschulen)
		333	Musikschulen
	34		Heimat- und sonstige Kulturpflege
		350	Volkshochschulen
		352	Büchereien
		355	Sonstige Volksbildung
		360	Naturschutz und Landschaftspflege
		365	Denkmalschutz und -pflege
	37		Kirchliche Angelegenheiten
4			Soziale Sicherung
		400	Allgemeine Sozialverwaltung
		405	Verwaltung der Grundsicherung für Arbeitsuchende nach SGB II
		406	Betreuungsstelle
		407	Verwaltung der Jugendhilfe
		408	Versicherungsamt
		409	Lastenausgleichsverwaltung
		410	Hilfe zum Lebensunterhalt
		411	Hilfe zur Pflege
		412	Eingliederungshilfe für behinderte Menschen
		413	Hilfen zur Gesundheit
		414	Hilfe zur Überwindung besonderer sozialer Schwierigkeiten, Hilfe in anderen Lebenslagen
		415	Grundsicherung im Alter und bei Erwerbsminderung, Leistungen nach dem Vierten Kapitel SGB XII
		418	Zuweisung nach § 6 ThürAGSGB XII
	42		Durchführung des Asylbewerberleistungsgesetzes
		431	Soziale Einrichtungen für Ältere (ohne Pflegeeinrichtungen)
		432	Soziale Einrichtungen für pflegebedürftige ältere Menschen
		433	Soziale Einrichtungen für behinderte Menschen
		435	Soziale Einrichtungen für Wohnungslose
		436	Soziale Einrichtungen für Aussiedler und Ausländer
		439	Andere soziale Einrichtungen

Einzelplan	Abschnitt	Unterabschnitt	Bezeichnung
	44		Kriegsopferfürsorge und ähnliche Leistungen
		451	Jugendarbeit
		452	Jugendsozialarbeit, erzieherischer Kinder- und Jugendschutz
		453	Förderung der Erziehung in der Familie
		454	Förderung von Kindern in Tageseinrichtungen und in Tagespflege
		455	Hilfe zur Erziehung
		456	Hilfe für junge Volljährige/Inobhutnahme
		457	Adoptionsvermittlung, Beistandschaft, Amtpflegeschafft und -vormundschaft, Gerichtshilfen
		458	Übrige Hilfen/Sonstige Ausgaben
		460	Einrichtungen der Jugendarbeit
		461	Jugendwohnheime, Schülerheime, Wohnheime für Auszubildende
		462	Einrichtungen der Familienförderung
		463	Einrichtungen für werdende Mütter und Mütter oder Väter mit Kind(ern)
		464	Tageseinrichtungen für Kinder
		465	Erziehungs-, Jugend- und Familienberatungsstellen
		466	Einrichtungen für Hilfe zur Erziehung und Hilfe für junge Volljährige sowie für die Inobhutnahme
		467	Einrichtungen der Mitarbeiterfortbildung
		468	Sonstige Einrichtungen
	47		Förderung der Wohlfahrtspflege
		481	Vollzug des Unterhaltsvorschussgesetzes
		482	Grundsicherung für Arbeitsuchende nach SGB II
		483	Vollzug des Thüringer Erziehungsgeldgesetzes
		486	Vollzug des Betreuungsgesetzes
		487	Hilfe für Heimkehrer und politische Häftlinge
	49		Sonstige soziale Angelegenheiten
5			Gesundheit, Sport, Erholung
	50		Gesundheitsverwaltung
	51		Krankenhäuser
	54		Sonstige Einrichtungen und Maßnahmen der Gesundheitspflege
	55		Förderung des Sports
	56		Eigene Sportstätten
	57		Badeanstalten
	58		Park- und Gartenanlagen
	59		Sonstige Erholungseinrichtungen

Einzelplan	Abschnitt	Unterabschnitt	Bezeichnung
6			Bau- und Wohnungswesen, Verkehr
	60		Bauverwaltung
	61		Städteplanung, Vermessung, Bauordnung
	62		Wohnungsbauförderung
	63		Gemeindestraßen
	65		Kreisstraßen
		660	Bundesstraßen
		665	Landesstraßen
		670	Straßenbeleuchtung
		675	Straßenreinigung
	68		Parkeinrichtungen
	69		Wasserläufe/Wasserbau
7			Öffentliche Einrichtungen, Wirtschaftsförderung
	70		Abwasserbeseitigung
	72		Abfallbeseitigung
	73		Märkte
	74		Schlacht- und Viehhöfe
	75		Bestattungswesen
	76		Sonstige öffentliche Einrichtungen
	77		Hilfsbetriebe der Verwaltung
	78		Förderung der Land- und Forstwirtschaft
		790	Fremdenverkehr
		791	Sonstige Förderung von Wirtschaft und Verkehr
		792	Förderung des öffentlichen Personennahverkehr
8			Wirtschaftliche Unternehmen, Allgemeines Grund- und Sondervermögen
	80		Verwaltung der wirtschaftlichen Unternehmen
		810	Elektrizitätsversorgung
		813	Gasversorgung
		815	Wasserversorgung
		816	Fernwärmeversorgung
		817	Kombinierte Versorgungsunternehmen
	82		Verkehrsunternehmen
	83		Kombinierte Versorgungs- und Verkehrsunternehmen
	84		Unternehmen der Wirtschaftsförderung
	85		Land- und forstwirtschaftliche Unternehmen
	86		Kur- und Badebetriebe
	87		Sonstige wirtschaftliche Unternehmen
	88		Allgemeines Grundvermögen
	89		Allgemeines Sondervermögen

Einzelplan	Abschnitt	Unterabschnitt	Bezeichnung
9			Allgemeine Finanzwirtschaft
	90		Steuern, allgemeine Zuweisungen und allgemeine Umlagen
	91		Sonstige allgemeine Finanzwirtschaft
	92		Deckung von Sollfehlbeträgen
		999	Abschlusssumme

Gruppierungsplan für die Haushalte der Gemeinden und Gemeindeverbände

Bezeichnung der Hauptgruppen

Einnahmen

- 0 Steuern, allgemeine Zuweisungen
- 1 Einnahmen aus Verwaltung und Betrieb
- 2 Sonstige Finanzeinnahmen
- 3 Einnahmen des Vermögenshaushalts

Ausgaben

- 4 Personalausgaben
- 5/6 Sächlicher Verwaltungs- und Betriebsaufwand
- 7 Zuweisungen und Zuschüsse
(nicht für Investitionen)
- 8 Sonstige Finanzausgaben
- 9 Ausgaben des Vermögenshaushalts

Haupt- gruppe	Gruppe	Unter- gruppe	Bezeichnung
0			Steuern, allgemeine Zuweisungen
	00		Realsteuern
		000	Grundsteuer A
		001	Grundsteuer B
		003	Gewerbesteuer nach Ertrag und Kapital
	01		Gemeindeanteil an der Einkommensteuer
		010	Gemeindeanteil an der Einkommensteuer
		012	Gemeindeanteil an der Umsatzsteuer
	02		Andere Steuern
		021	Vergnügungssteuer
		022	Hundesteuer
		026	Jagdsteuer
		027	Zweitwohnungssteuer
		029	Sonstige Steuern
	03		Steuerähnliche Einnahmen
		031	Abgaben von Spielbanken
		032	Sonstige steuerähnliche Einnahmen
	04		Schlüsselzuweisungen
		041	vom Land
	05		Bedarfszuweisungen
		051	vom Land
	06		Sonstige allgemeine Zuweisungen
		060	vom Bund
		061	vom Land
		062	von Gemeinden/Gemeindeverbänden
	07		Allgemeine Umlagen
		071	vom Land (Finanzausgleichsumlage an Landkreise)
		072	von Gemeinden/Gemeindeverbänden
	09 ¹⁾		
		091	Ersätze zum Familienleistungsausgleich
		092	Leistungen des Landes aus der Umsetzung des Vierten Gesetzes für moderne Dienstleistungen am Arbeitsmarkt
		093	Leistungen des Landes aus dem Ausgleich von Sonderlasten bei der Zusammenführung von Arbeitslosenhilfe und Sozialhilfe nach § 11 Abs. 3a FAG

1) wird ab 2013 über die Schlüsselzuweisungen ausgezahlt - 2013 nur Abrechnung aus Vorjahren

Hauptgruppe	Gruppe	Untergruppe	Bezeichnung
1			Einnahmen aus Verwaltung und Betrieb
	10		Verwaltungsgebühren
	11		Benutzungsgebühren und ähnliche Entgelte
	12		Zweckgebundene Abgaben
		121	Fremdenverkehrsbeitrag
		122	Kurbeitrag
	13		Einnahmen aus Verkauf
	14		Mieten und Pachten
	15		Sonstige Verwaltungs- und Betriebseinnahmen, Verrechnungseinnahmen vom Vermögenshaushalt für Ausgaben des Verwaltungshaushalts
		150	Sonstige Verwaltungs- und Betriebseinnahmen (soweit nicht in Ugr. 157 - 159)
		157	Vermischte Einnahmen
		158	Verrechnungseinnahmen des Verwaltungshaushalts
		159	Mehrwertsteuer
	16		Erstattungen von Ausgaben des Verwaltungshaushalts
		160	vom Bund
		161	vom Land
		162	von Gemeinden/Gemeindeverbänden
		163	von Zweckverbänden und dgl.
		164	vom sonstigen öffentlichen Bereich
		165	von kommunalen Sonderrechnungen
		166	von sonstigen öffentlichen Sonderrechnungen
		167	von privaten Unternehmen
		168	von übrigen Bereichen
		169	innere Verrechnungen
	17		Zuweisungen und Zuschüsse für laufende Zwecke
		170	vom Bund
		171	vom Land
		172	von Gemeinden/Gemeindeverbänden
		173	von Zweckverbänden und dgl.
		174	vom sonstigen öffentlichen Bereich
		175	von kommunalen Sonderrechnungen
		176	von sonstigen öffentlichen Sonderrechnungen
		177	von privaten Unternehmen
		178	von übrigen Bereichen
	19		Aufgabenbezogene Leistungsbeteiligungen nach SGB II
		191	bei Leistungen für Unterkunft und Heizung
		192 ¹⁾	beim Arbeitslosengeld II nach §§ 19 ff. SGB II (ohne Leistungen für Unterkunft und Heizung)
		193 ¹⁾	bei der Eingliederung von Arbeitsuchenden nach § 16 Abs. 1, Abs. 2 Satz 2 Nr. 5 und 6, Abs. 3 und Abs. 4 SGB II

1) nur für Optionskommunen (Landkreis Eichsfeld, Greiz, Schmalkalden-Meiningen und Stadt Jena)

Haupt- gruppe	Gruppe	Unter- gruppe	Bezeichnung
2			Sonstige Finanzeinnahmen
	20		Zinseinnahmen
		200	vom Bund
		201	vom Land
		202	von Gemeinden/Gemeindeverbänden
		203	von Zweckverbänden und dgl.
		204	vom sonstigen öffentlichen Bereich
		205	von kommunalen Sonderrechnungen
		206	von sonstigen öffentlichen Sonderrechnungen
		207	von privaten Unternehmen
		208	von übrigen Bereichen
		209	innere Verrechnungen
	21		Gewinnanteile von wirtschaftl. Unternehmen u. aus Beteiligungen
	22		Konzessionsabgaben
	23		Schuldendiensthilfen
		230	vom Bund
		231	vom Land
		232	von Gemeinden/Gemeindeverbänden
		233	von Zweckverbänden u. dgl.
		234	vom sonstigen öffentlichen Bereich
		235	von kommunalen Sonderrechnungen
		236	von sonstigen öffentlichen Sonderrechnungen
		237	von privaten Unternehmen
		238	von übrigen Bereichen
	24		Ersatz von sozialen Leistungen außerhalb von Einrichtungen
		241	Kostenbeiträge und Aufwendungsersatz, Kostenersatz
		243	Übergeleitete Unterhaltsansprüche gegen Unterhaltsverpflichtete
		245	Leistungen von Sozialleistungsträgern
		247	Sonstige Ersatzleistungen
		249	Rückzahlung gewährter Hilfen
	25		Ersatz von sozialen Leistungen in Einrichtungen
		251	Kostenbeiträge und Aufwendungsersatz, Kostenersatz
		253	Übergeleitete Unterhaltsansprüche gegen Unterhaltsverpflichtete
		255	Leistungen von Sozialleistungsträgern
		257	Sonstige Ersatzleistungen
		259	Rückzahlung gewährter Hilfen
	26		Weitere Finanzeinnahmen
		260	Bußgelder u.Ä.
		261	Steuerliche Nebenleistungen u.Ä.
		262	Inanspruchnahme von Bürgschaften u.Ä.
		263	Fehlbelegungsabgabe
		265	Verzinsung von Steuernachforderungen (nur im Abschnitt 90)
		268	Sonstige
	27		Kalkulatorische Einnahmen
		270	Abschreibungen
		275	Verzinsung des Anlagekapitals
	28		Zuführungen vom Vermögenshaushalt
		280	Zuführung vom Vermögenshaushalt
		281	Zuführungen vom Vermögenshaushalt aus Sonderrück- lagen (Gebührenaussgleichsrücklage)
		285	Zuführungen vom Vermögenshaushalt aus Sonderrück- lagen (für später entstehende Kosten)
		299	Summe der Einnahmen des Verwaltungshaushalts

Haupt- gruppe	Gruppe	Unter- gruppe	Bezeichnung
3			Einnahmen des Vermögenshaushalts
	30		Zuführungen vom Verwaltungshaushalt
		300	Zuführung vom Verwaltungshaushalt
		301	Zuführungen vom Verwaltungshaushalt für Sonder- rücklagen (Gebührenaufgleichsrücklage)
		305	Zuführungen vom Verwaltungshaushalt für Sonder- rücklagen (für später entstehende Kosten)
	31		Entnahmen aus Rücklagen
		310	Entnahme aus der allgemeinen Rücklage
		311	Entnahmen aus Sonderrücklagen (Gebühren- aufgleichsrücklage)
		315	Entnahme aus Sonderrücklagen (für später entstehende Kosten)
	32		Rückflüsse von Darlehen
		320	vom Bund
		321	vom Land
		322	von Gemeinden/Gemeindeverbänden
		323	von Zweckverbänden und dgl.
		324	vom sonstigen öffentlichen Bereich
		325	von kommunalen Sonderrechnungen
		326	von sonstigen öffentlichen Sonderrechnungen
		327	von privaten Unternehmen
		328	von übrigen Bereichen
	33		Einnahmen aus der Veräußerung von Beteiligungen und Rückflüsse von Kapitaleinlagen
	34		Einnahmen aus der Veräußerung von Sachen des Anlagevermögens
		340	Grundstücke, bauliche Anlagen
		345	Bewegliche Sachen
		347	Einnahmen aus der Abwicklung von Baumaßnahmen
	35		Beiträge und ähnliche Entgelte
	36		Zuweisungen und Zuschüsse für Investitionen und Investitionsförderungsmaßnahmen
		360	vom Bund
		361	vom Land
		362	von Gemeinden/Gemeindeverbänden
		363	von Zweckverbänden und dgl.
		364	vom sonstigen öffentlichen Bereich
		365	von öffentlichen wirtschaftlichen Unternehmen
		366	von sonstigen öffentlichen Sonderrechnungen
		367	von privaten Unternehmen
		368	von übrigen Bereichen
	37		Einnahmen aus Krediten und inneren Darlehen
		370	vom Bund
		371	vom Land
		372	von Gemeinden/Gemeindeverbänden
		373	von Zweckverbänden und dgl.
		374	vom sonstigen öffentlichen Bereich
		375	von öffentlichen wirtschaftlichen Unternehmen
		376	von sonstigen öffentlichen Sonderrechnungen
		377	von privaten Unternehmen
		378	von übrigen Bereichen
		379	innere Darlehen
		398	Summe der Einnahmen des Vermögenshaushalts
		399	Summe der Einnahmen des Gesamthaushalts

Haupt- gruppe	Gruppe	Unter- gruppe	Bezeichnung
4			Personalausgaben
	40		Aufwendungen für ehrenamtliche Tätigkeit
	41		Dienstbezüge
		410	Beamte
		411	Zuführung zur Versorgungsrücklage (Beamte)
		414	Arbeitnehmer
		416	Beschäftigungsentgelte und dgl.
		417	Beschäftigungsentgelte für ABM-Kräfte
	42		Versorgungsbezüge
		420	Beamte
		421	Zuführung zur Versorgungsrücklage (Ruhegehaltsempfänger)
		424	Arbeitnehmer
		428	Sonstige
	43		Beiträge zu Versorgungskassen
		430	Beamte
		434	Arbeitnehmer
		437	ABM/SAM
		438	Sonstige
	44		Beiträge zur gesetzlichen Sozialversicherung
		440	Beamte
		444	Arbeitnehmer
		447	ABM/SAM
		448	Sonstige
	45		Beihilfen, Unterstützungen u. dgl.
	46		Personalnebenausgaben

Hauptgruppe	Gruppe	Untergruppe	Bezeichnung
5/6			Sächlicher Verwaltungs- und Betriebsaufwand
	50		Unterhalt der Grundstücke und baulichen Anlagen
	51		Unterhalt des sonstigen unbeweglichen Vermögens
	52		Geräte, Ausstattungs- und Ausrüstungsgegenstände, sonstige Gebrauchsgegenstände
	53		Mieten und Pachten
	54		Bewirtschaftung der Grundstücke, bauliche Anlagen usw.
	55		Haltung von Fahrzeugen
	56		Besondere Aufwendungen für Bedienstete
	57 - 63	(638)	Weitere Verwaltungs- und Betriebsausgaben
		639	Schülerbeförderungskosten
	64		Steuern, Versicherungen, Schadensfälle
	65		Geschäftsausgaben
	66		Weitere allgemeine sächliche Ausgaben
		660	Verfüungsmittel
		661	Mitgliedsbeiträge an Verbände, Vereine und dgl.
		662	Vermischte Ausgaben
	67		Erstattungen von Ausgaben des Verwaltungshaushalts
		670	an Bund
		671	an Land
		672	an Gemeinden/Gemeindeverbände
		673	an Zweckverbände und dgl.
		674	an sonstigen öffentlichen Bereich
		675	an kommunale Sonderrechnungen
		676	an sonstige öffentliche Sonderrechnungen
		677	an private Unternehmen
		678	an übrige Bereiche
		679	innere Verrechnungen
	68		Kalkulatorische Kosten
		680	Abschreibungen
		685	Verzinsung des Anlagekapitals
	69		Aufgabenbezogene Leistungsbeteiligungen nach SGB II
		691	bei Leistungen für Unterkunft und Heizung an Arbeitsuchende
		692	bei einmaligen Leistungen an Arbeitsuchende
		693	bei Leistungen zur Eingliederung von Arbeitsuchenden nach § 16
		694 ¹⁾	beim Arbeitslosengeld II nach §§ 19 ff. SGB II (ohne Leistungen für Unterkunft und Heizung)
		695 ¹⁾	bei der Eingliederung von Arbeitsuchenden nach § 16 Abs. 1, Abs. 2 Satz 2 Nr. 5 und 6, Abs. 3 und Abs. 4 SGB II
		696	Leistungen für Bildung und Teilhabe nach § 28 SGB II im Rahmen einer Arbeitsgemeinschaft

1) nur für Optionskommunen (Landkreis Eichsfeld, Greiz, Schmalkalden-Meiningen und Stadt Jena)

Haupt- gruppe	Gruppe	Unter- gruppe	Bezeichnung
7			Zuweisungen und Zuschüsse (nicht für Investitionen)
	71		Zuweisungen und sonstige Zuschüsse für laufende Zwecke
		710	an Bund
		711	an Land
		712	an Gemeinden/Gemeindeverbände
		713	an Zweckverbände und dgl.
		714	an sonstigen öffentlichen Bereich
		715	an kommunale Sonderrechnungen
		716	an sonstige öffentliche Sonderrechnungen
		717	an private Unternehmen
		718	an übrige Bereiche
	72		Schuldendiensthilfen
		722	an Gemeinden/Gemeindeverbände
		723	an Zweckverbände und dgl.
		724	an sonstigen öffentlichen Bereich
		725	an kommunale Sonderrechnungen
		726	an sonstige öffentliche Sonderrechnungen
		727	an private Unternehmen
		728	an übrige Bereiche
	73		Leistungen der Sozialhilfe an natürliche Personen außerhalb von Einrichtungen
	74		Leistungen der Sozialhilfe an natürliche Personen in Einrichtungen
	75		Leistungen an Kriegssopfer und ähnliche Berechtigte
	76		Leistungen der Jugendhilfe an natürliche Personen außerhalb von Einrichtungen
	77		Leistungen der Jugendhilfe an natürliche Personen in Einrichtungen
	78		Sonstige soziale Leistungen
		781	Bildung und Teilhabe nach § 6b Bundeskindergeldgesetz
		782	originäre Leistungen für Bildung und Teilhabe nach § 28 SGB II
		783	Leistungen für Unterkunft und Heizung an Arbeitsuchende nach SGB II
		784	Leistungen zur Eingliederung von Arbeitsuchenden nach SGB II
		785	einmalige Leistungen an Arbeitsuchende nach SGB II
		786 ¹⁾	Arbeitslosengeld II nach §§ 19 ff. SGB II (ohne Leistungen für Unterkunft und Heizung)
		787 ¹⁾	Leistungen zur Eingliederung von Arbeitsuchenden nach § 16 Abs.1, Abs. 2 Satz 2 Nr. 5 und 6, Abs. 3 und Abs. 4 SGB II
		788	Sonstige soziale Angelegenheiten
	79		Leistungen nach dem AsylbLG
		791	an Personen außerhalb von Einrichtungen
		792	an Personen in Einrichtungen

1) nur für Optionskommunen (Landkreis Eichsfeld, Greiz, Schmalkalden-Meiningen und Stadt Jena)

Haupt- gruppe	Gruppe	Unter- gruppe	Bezeichnung
8			Sonstige Finanzausgaben
	80		Zinsausgaben
		800	an Bund
		801	an Land
		802	an Gemeinden/Gemeindeverbände
		803	an Zweckverbände u. dgl.
		804	an sonstigen öffentlichen Bereich
		805	an kommunale Sonderrechnungen
		806	an sonstige öffentliche Sonderrechnungen
		807	an private Unternehmen
		808	an übrige Bereiche
		809	für innere Darlehen
	81		Steuerbeteiligungen
		810	Gewerbesteuerumlage nach dem Gemeindefinanzreformgesetz
	82		Allgemeine Zuweisungen
		821	an Land
		822	an Gemeinden/Gemeindeverbände (Kreis)
	83		Allgemeine Umlagen
		831	an Land (Finanzausgleichsumlage)
		832	an Gemeinden/Gemeindeverbände (Kreisumlage)
		833	an Zweckverbände und dgl.
	84		Weitere Finanzausgaben
		842	Inanspruchnahme von Bürgschaften u.Ä.
		845	Verzinsung von Steuererstattungen
		848	Sonstige Finanzausgaben
	86		Zuführungen zum Vermögenshaushalt
		860	Zuführung zum Vermögenshaushalt
		861	Zuführungen zum Vermögenshaushalt für Sonder- rücklagen (Gebührenaussgleichsrücklage)
		865	Zuführungen zum Vermögenshaushalt für Sonder- rücklagen (für später entstehende Kosten)
		899	Summe der Ausgaben des Verwaltungshaushalts

Hauptgruppe	Gruppe	Untergruppe	Bezeichnung
9			Ausgaben des Vermögenshaushalts
	90		Zuführungen zum Verwaltungshaushalt
		900	Zuführung zum Verwaltungshaushalt
		901	Zuführung zum Verwaltungshaushalt aus Sonder- rücklagen (Gebührenaufgleichsrücklage)
		905	Zuführung zum Verwaltungshaushalt aus Sonder- rücklagen (für später entstehende Kosten)
	91		Zuführungen an Rücklagen
		910	Zuführungen an die allgemeine Rücklage
		911	Zuführungen an Sonderrücklagen (Gebührenaufgleichs- rücklage)
		915	Zuführungen an Sonderrücklagen (für später entstehende Kosten)
	92		Gewährung von Darlehen
		920	an Bund
		921	an Land
		922	an Gemeinden/Gemeindeverbände
		923	an Zweckverbände und dgl.
		924	an sonstigen öffentlichen Bereich
		925	an kommunale Sonderrechnungen
		926	an sonstige öffentliche Sonderrechnungen
		927	an private Unternehmen
		928	an übrige Bereiche
	93		Vermögenserwerb
		930	Erwerb von Beteiligungen, Kapitaleinlagen
		932	Erwerb von Grundstücken
		935	Erwerb von beweglichen Sachen des Anlage- vermögens
	94		Baumaßnahmen (Summe Gr.-Nr. 94 - 96)
	97		Tilgung von Krediten, Rückzahlung von inneren Darlehen
		970	an Bund
		971	an Land
		972	an Gemeinden/Gemeindeverbände
		973	an Zweckverbände und dgl.
		974	an sonstigen öffentlichen Bereich
		975	an kommunale Sonderrechnungen
		976	an sonstige öffentliche Sonderrechnungen
		977	an private Unternehmen
		978	an übrige Bereiche
		979	Tilgung innerer Darlehen
	98		Zuweisungen und Zuschüsse für Investitionen
		980	an Bund
		981	an Land
		982	an Gemeinden/Gemeindeverbände
		983	an Zweckverbände und dgl.
		984	an sonstigen öffentlichen Bereich
		985	an kommunale Sonderrechnungen
		986	an sonstige öffentliche Sonderrechnungen
		987	an private Unternehmen
		988	an übrige Bereiche
	99		Sonstiges
		990	Kreditbeschaffungskosten, Disagio auch im Wertpapierbereich
		991	Ablösung von Dauerlasten (z.B. Nutzungsrechten)
		992	Deckung von Soll-Fehlbeträgen
		996	Rückzahlung von Beiträgen im Vollzug des § 21a des ThürKAG
		997	Abführung an den Erblastentilgungsfonds
		998	Summe der Ausgaben des Vermögenshaushalts
		999	Summe der Ausgaben des Gesamthaushalts

Körperschaften und Einwohner nach Gemeindegrößenklassen

Körperschaft Gemeindegrößenklassen	Körperschaften	Einwohner
Kreisfreie Städte	6	546 074
davon		
mit ... bis unter ... Einwohner		
200 000 und mehr	1	203 756
100 000 - 200 000	1	106 625
50 000 - 100 000	2	158 175
20 000 - 50 000	2	77 518
 Kreisangehörige Gemeinden	 843	 1 617 609
davon		
mit ... bis unter ... Einwohner		
20 000 - 50 000	13	359 853
10 000 - 20 000	14	204 423
5 000 - 10 000	46	292 606
3 000 - 5 000	64	240 122
1 000 - 3 000	157	280 758
unter 1 000	549	239 847
 Landkreise	 17	 1 617 609
Zweckverbände	46	x
Verwaltungsgemeinschaften	69	464 262
 Thüringen insgesamt	 981	 2 163 683

Hinweis: Einwohnerzahlen vom 30.6.2013

Zuordnungsschlüssel für die Tabellen

Zuordnungsschlüssel für die Tabelle 1

Spalte	Ausgabe-/ Einnahmeart	Sachliche Zusammensetzung	
		Spalten- operation	Gruppierungs- nummer
1	Personalausgaben		4
2	Sächlicher Verwaltungs- und Betriebsaufwand		5, 6
3	Zuweisungen und Zuschüsse (soweit nicht für Investitionen)		7
4	Sonstige Finanzausgaben		8 (./ 810)
5	Bruttoausgaben des Verwaltungshaushalts	Spalte 1 bis 4	
6	Bruttoausgaben des Vermögenshaushalts		9
7	Bruttoausgaben des Verwaltungs- und Vermögenshaushalts zusammen	Spalte 5+6	
8	Steuern (netto), allgemeine Zuweisungen und allgemeine Umlagen		0 (./ 810)
9	Einnahmen aus Verwaltung und Betrieb		1
10	Sonstige Finanzeinnahmen		2
11	Bruttoeinnahmen des Verwaltungshaushalts	Spalte 8 bis 10	
12	Bruttoeinnahmen des Vermögenshaushalts		3
13	Bruttoeinnahmen des Verwaltungs- und Vermögenshaushalts zusammen	Spalte 11+12	

Zuordnungsschlüssel für die Tabellen 2, 3 und 4

Zeile	Ausgabe-/ Einnahmeart	Sachliche Zusammensetzung	
		Zeilen- operation	Gruppierungs- nummer
	Ausgaben des Verwaltungshaushalts		
1	Personalausgaben		4
2	Unterhaltung der Grundstücke und des sonstigen unbeweglichen Vermögens		50,51
3	Geräte, Ausstattungs- und Ausrüstungsgegenstände, sonstige Gebrauchsgegenstände		52
4	Mieten und Pachten		53
5	Bewirtschaftung der Grundstücke, baulichen Anlagen usw.		54
6	Haltung von Fahrzeugen		55
7	Besondere Aufwendungen für Bedienstete		56
8	Weitere Verwaltungs- und Betriebsausgaben		57-63 (638+639)
9	Steuern, Versicherungen, Schadensfälle		64
10	Geschäftsausgaben, weitere allgemeine sächliche Ausgaben		65,66
11	Erstattungen von Ausgaben des Verwaltungshaushalts		67
12	Kalkulatorische Kosten		68
13	Aufgabenbezogene Leistungsbeteiligungen nach SGB II		69
14	Zuweisungen und sonstige Zuschüsse für laufende Zwecke		71
15	Schuldendiensthilfen		72
16	Leistungen der Sozialhilfe an natürliche Personen		73,74
17	Leistungen der Jugendhilfe an natürliche Personen		76,77
18	Leistungen an Kriegsoffer und ähnliche Anspruchsberechtigte, sonstige soziale Leistungen, Leistungen nach AsylbLG		75,78,79
19	Zinsausgaben		80
20	Allgemeine Zuweisungen und Umlagen		82,83
21	Weitere Finanzausgaben		84
22	Zuführung zum Vermögenshaushalt		86
23	Bruttoausgaben des Verwaltungshaushalts	Zeile 1 bis 22	
24	Abzüglich Zahlungen von Gemeinden/Gemeindeverbänden		062,072,162,172,202,232
25	Ausgaben des Verwaltungshh. ohne Zahlungen gleicher Ebene	Zeile 23./24	
	Ausgaben des Vermögenshaushalts		
26	Zuführung zum Verwaltungshaushalt		90
27	Zuführungen an Rücklagen		91
28	Gewährung von Darlehen		92
29	Vermögenserwerb		93
30	Baumaßnahmen		94-96
31	Tilgung von Krediten, Rückzahlung von inneren Darlehen		97
32	Zuweisungen und Zuschüsse für Investitionen		98
33	Sonstiges		99
34	Bruttoausgaben des Vermögenshaushalts	Zeile 26 bis 33	
35	Abzüglich Zahlungen von Gemeinden/Gemeindeverbänden		322,362,372
36	Ausgaben des Vermögenshh. ohne Zahlungen gleicher Ebene	Zeile 34./35	
37	Bruttoausgaben des Verwaltungs- und Vermögenshaushalts zusammen	Zeile 23+34	
38	Abzüglich Zahlungen von Gemeinden/Gemeindeverbänden insgesamt	Zeile 24+35	
39	Abzüglich haushaltstechnische Verrechnungen		679,68,809,86,90
40	Bereinigte Ausgaben zusammen	Zeile 37./38./39	
41	Abzüglich Zahlungen von anderen Ebenen des öffentlichen Bereiches		041,051,060,061,071,091,092,093,160,161,163,164,170,171,173,174,191,192,193,200,201,203,204,230,231,233,234,320,321,323,324,360,361,363,364,370,371,373
42	Nettoausgaben	Zeile 40./41	

Noch: Zuordnungsschlüssel für die Tabellen 2, 3, 4

Zeile	Ausgabe-/ Einnahmeart	Sachliche Zusammensetzung	
		Zeilen- operation	Gruppierungs- nummer
	Einnahmen des Verwaltungshaushalts		
43	Steuern und steuerähnliche Einnahmen (netto)		00,010,012,02,03./810
44	Grundsteuer		000,001
45	Gewerbesteuer (netto)		003./810
46	Gemeindeanteil an der Einkommensteuer		010
47	Gemeindeanteil an der Umsatzsteuer		012
48	Sonstige Steuern- und steuerähnliche Einnahmen		02,03
49	Schlüsselzuweisungen		041
50	Bedarfszuweisungen		051
51	Sonstige allgemeine Zuweisungen		06
52	Allgemeine Umlagen		07
53	Ersätze zum Familienleistungsausgleich		091
54	Leistungen des Landes aus der Umsetzung des 4. Gesetzes für moderne Dienstleistungen am Arbeitsmarkt		092
55	Leistungen des Landes aus dem Ausgleich von Sonderlasten bei der Zusammenführung von Arbeitslosen- und Sozialhilfe nach § 11 Abs.3 FAG		093
56	Gebühren, zweckgebundene Abgaben		10,11,12
57	Einnahmen aus Verkauf		13
58	Mieten und Pachten		14
59	Sonstige Verwaltungs- und Betriebseinnahmen		15
60	Erstattungen von Ausgaben des Verwaltungshaushalts		16
61	Zuweisungen und Zuschüsse für laufende Zwecke		17
62	Aufgabenbezogene Leistungsbeteiligungen nach SGB II		19
63	Zinseinnahmen		20
64	Gewinnanteile, Konzessionsabgaben		21,22
65	Schuldendiensthilfen		23
66	Ersatz von sozialen Leistungen		24,25
67	Weitere Finanzeinnahmen		26
68	Kalkulatorische Einnahmen		27
69	Zuführung vom Vermögenshaushalt		28
70	Bruttoeinnahmen des Verwaltungshaushalts	Zeile 43+49 bis 69	
71	Abzüglich Zahlungen von Gemeinden/Gemeindeverbänden		062,072,162,172,202,232
72	Einnahmen des Verwaltungshh. ohne Zahlungen gleicher Ebene	Zeile 70./71	
	Einnahmen des Vermögenshaushalts		
73	Zuführung vom Verwaltungshaushalt		30
74	Entnahmen aus Rücklagen		31
75	Rückflüsse von Darlehen		32
76	Einnahmen aus der Veräußerung von Beteiligungen und Rück- flüsse von Kapitaleinlagen		33
77	Einn. aus der Veräußerung von Sachen des Anlagevermögens		34
78	Beiträge und ähnliche Entgelte		35
79	Zuweisungen und Zuschüsse für Investitionen und Investitions- förderungsmaßnahmen		36
80	Einnahmen aus Krediten und inneren Darlehen		37
81	Bruttoeinnahmen des Vermögenshaushalts	Zeile 73 bis 80	
82	Abzüglich Zahlungen von Gemeinden/Gemeindeverbänden		322,362,372
83	Einnahmen des Vermögenshh. ohne Zahlungen gleicher Ebene	Zeile 81./82	
84	Bruttoeinnahmen des Verwaltungs- und Vermögenshaushalts z u s a m m e n	Zeile 70+81	
85	Abzüglich Zahlungen von Gemeinden/Gv insgesamt	Zeile 71+82	
86	Abzüglich haushaltstechnische Verrechnungen		169,209,27,28,30
87	Bereinigte Einnahmen	Zeile 84./85./86	
88	Abzüglich Zahlungen von anderen Ebenen des öffentlichen Bereiches	entspricht Spalte 41	
89	Nettoeinnahmen z u s a m m e n	Zeile 87./88	
	Mehrausgaben (-)/Mehreinnahmen (Brutto)		
90	Verwaltungshaushalt	Zeile 70./23	
91	Vermögenshaushalt	Zeile 81./34	
92	Saldo	Zeile 90+91	

Zuordnungsschlüssel für die Tabelle 5, 6 und 7

Spalte	Ausgabe-/ Einnahmeart	Sachliche Zusammensetzung	
		Spalten- operation	Gruppierungs- nummer
	Ausgaben des Verwaltungshaushalts		
1	Personalausgaben zusammen	Spalte 2 bis 5	
2	Dienstbezüge einschließlich Sozialversicherung		41,44
3	Versorgungsbezüge einschl. Beiträge zu Versorgungskassen		42,43
4	Aufwendungen für ehrenamtliche Tätigkeit		40
5	Beihilfen, Unterstützungen und dgl., Personal-Nebenausgaben		45,46
6	Unterhaltung der Grundstücke und des sonstigen unbeweglichen Vermögens		50,51
7	Geräte, Ausstattungs- und Ausrüstungsgegenstände, Gebrauchsgegenstände		52
8	Mieten und Pachten		53
9	Bewirtschaftung der Grundstücke, baulichen Anlagen usw.		54
10	Haltung von Fahrzeugen		55
11	Weitere Verwaltungs- und Betriebsausgaben		57-63
12	Sonstige Geschäfts- und Sachausgaben		56,64,65,66
	Erstattungen von Ausgaben des Verwaltungshaushalts		
13	an öffentlichen Bereich		670-674
14	an sonstige Bereiche		675-679
	Kalkulatorische Kosten		
15	Abschreibungen		680
16	Verzinsung des Anlagekapitals		685
17	Aufgabenbezogen Leistungsbeiträge nach SGB II		69
	Zuweisungen und sonstige Zuschüsse für laufende Zwecke, allgemeine Zuweisungen, Umlagen		
18	an öffentlichen Bereich		710-714, 821-822, 832,833
19	an sonstige Bereiche		715-718
20	Schuldendiensthilfen		72
21	Soziale Leistungen		73-79
22	Sonstige Ausgaben des Verwaltungshaushalts		80,84,86
23	Bruttoausgaben des Verwaltungshaushalts	Spalte 1, 6 bis 22	
24	Abzüglich Zahlungen von Gemeinden/Gemeindeverbänden		062,072,162,172,202,232
25	Ausgaben des Verwaltungshaushalts ohne Zahlungen gleicher Ebene	Spalte 23./24	
	Ausgaben des Vermögenshaushalts		
26	Gewährung von Darlehen		92
27	Erwerb von Beteiligungen, Kapitaleinlagen		930
28	Erwerb von Sachvermögen		932,935
29	Baumaßnahmen		94-96
	Zuweisungen und Zuschüsse für Investitionen		
30	an öffentlichen Bereich		980-984
31	an sonstige Bereiche		985-988
	Tilgung von Krediten, Rückzahlung innerer Darlehen		
32	an öffentlichen Bereich		970-973
33	an sonstige Bereiche		974-979
34	Sonstige Ausgaben des Vermögenshaushalts		90,91,99

Noch: Zuordnungsschlüssel für die Tabelle 5, 6 und 7

Spalte	Ausgabe-/ Einnahmeart	Sachliche Zusammensetzung	
		Spalten- operation	Gruppierungs- nummer
35	Bruttoausgaben des Vermögenshaushalts	Spalte 26 bis 34	
36	Abzüglich Zahlungen von Gemeinden/Gemeindeverbänden		322,362,372
37	Ausgaben des Vermögenshaushalts ohne Zahlungen gleicher Ebene	Spalte 35./36	
38	Bruttoausgaben des Verwaltungs- und Vermögenshaushalts z u s a m m e n	Spalte 23+35	
39	Abzüglich Zahlungen von Gemeinden/Gemeindeverbänden	Spalte 24+36	
40	Abzüglich haushaltstechnischer Verrechnungen		679,68,809,86,90
41	Bereinigte Ausgaben z u s a m m e n	Spalte 38./39./40	
42	Abzüglich Zahlungen von anderen Ebenen des öffentlichen Bereiches	Spalte 48+49+51 53+54+55+57 59+62+64+67 74+78+80+83	
43	Nettoausgaben	Spalte 41./42	
	Einnahmen des Verwaltungshaushalts		
44	Steuern (netto), steuerähnliche Einnahmen, Gebühren, zweckgebundene Abgaben		00 (./810) 01,02,03,10,11,12
45	Einnahmen aus Verkauf		13
46	Mieten und Pachten		14
47	Sonstige Verwaltungs- und Betriebseinnahmen		15
48	Ersätze zum Familienleistungsausgleich		091
49	Erstattungen von Ausgaben des Verwaltungshaushalts von Bund und Land		160,161
50	von Gemeinden/Gemeindeverbänden		162
51	von anderen öffentlichen Bereichen		163,164
52	von sonstigen Bereichen		165-169
53	Leistungen des Landes aus der Umsetzung des 4. Gesetzes für moderne Dienstleistungen am Arbeitsmarkt		092
54	Leistungen des Landes aus dem Ausgleich von Sonderlasten bei der Zusammenführung von Arbeitslosen- und Sozialhilfe nach § 11 Abs.3a FAG		093
55	Allgemeine Zuweisungen, Umlagen, Zuweisungen und Zuschüsse für laufende Zwecke von Bund und Land		041,051,060,061,071, 170,171
56	von Gemeinden/Gemeindeverbänden		062,072,172
57	von anderen öffentlichen Bereichen		063,173,174
58	von sonstigen Bereichen		175-178
59	Aufgabenbezogen Leistungsbeiträge nach SGB II		19
60	Ersatz von sozialen Leistungen		24,25
61	Gewinnanteile, Konzessionsabgaben		21,22
62	Schuldendienstleistungen von Bund und Land		230,231
63	von Gemeinden/Gemeindeverbänden		232
64	von anderen öffentlichen Bereichen		233,234
65	von sonstigen Bereichen		235-238

Noch: Zuordnungsschlüssel für die Tabelle 5, 6 und 7

Spalte	Ausgabe-/ Einnahmeart	Sachliche Zusammensetzung	
		Spalten- operation	Gruppierungs- nummer
	Zinseinnahmen		
66	von Gemeinden/Gemeindeverbänden		202
67	von anderen öffentlichen Bereichen		200,201,203,204
68	von sonstigen Bereichen		205-209
69	Sonstige Einnahmen des Verwaltungshaushalts		26,27,28
70	Bruttoeinnahmen des Verwaltungshaushalts	Spalte 44 bis 69	
71	Abzüglich Zahlungen von Gemeinden/Gemeindeverbänden		062,072,162,172,202,232
72	Einnahmen des Verwaltungshaushalts ohne Zahlungen gleicher Ebene	Spalte 70./71	
	Einnahmen des Vermögenshaushalts		
	Rückflüsse von Darlehen		
73	von Gemeinden/Gemeindeverbänden		322
74	von anderen öffentlichen Bereichen		320,321,323,324
75	von sonstigen Bereichen		325-328
76	Einnahmen aus Veräußerung von Beteiligungen		33
77	Einnahmen aus Veräußerung von Anlagevermögen		34
	Zuweisungen und Zuschüsse für Investitionen und Investitionsförderungsmaßnahmen		
78	von Bund und Land		360,361
79	von Gemeinden/Gemeindeverbänden		362
80	von anderen öffentlichen Bereichen		363,364
81	von sonstigen Bereichen		365-368
	Einnahmen aus Krediten und inneren Darlehen		
82	von Gemeinden/Gemeindeverbänden		372
83	von anderen öffentlichen Bereichen		370,371,373
84	von sonstigen Bereichen		374-379
85	Beiträge und ähnliche Entgelte, sonstige Einnahmen des Vermögenshaushalts		30,31,35
86	Bruttoeinnahmen des Vermögenshaushalts	Spalte 73 bis 85	
87	Abzüglich Zahlungen von Gemeinden/Gemeindeverbänden		322,362,372
88	Einnahmen des Vermögenshaushalts ohne Zahlungen gleicher Ebene	Spalte 86./87	
89	Bruttoeinnahmen des Verwaltungs- und Vermögenshaushalts z u s a m m e n	Spalte 70+86	
90	Abzüglich Zahlungen von Gemeinden/Gemeindeverbänden	Spalte 71+87	
91	Abzüglich haushaltstechnische Verrechnungen		169,209,27,28,30
92	Bereinigte Einnahmen z u s a m m e n	Spalte 89./90./91	
93	Abzüglich Zahlungen von anderen Ebenen des öffentlichen Bereiches	entspricht Spalte 42	
94	Nettoeinnahmen	Spalte 92./93	
95	Mehrausgaben (-)/Mehreinnahmen (Brutto)	Spalte 89./38	

Zuordnungsschlüssel für die Tabelle 8

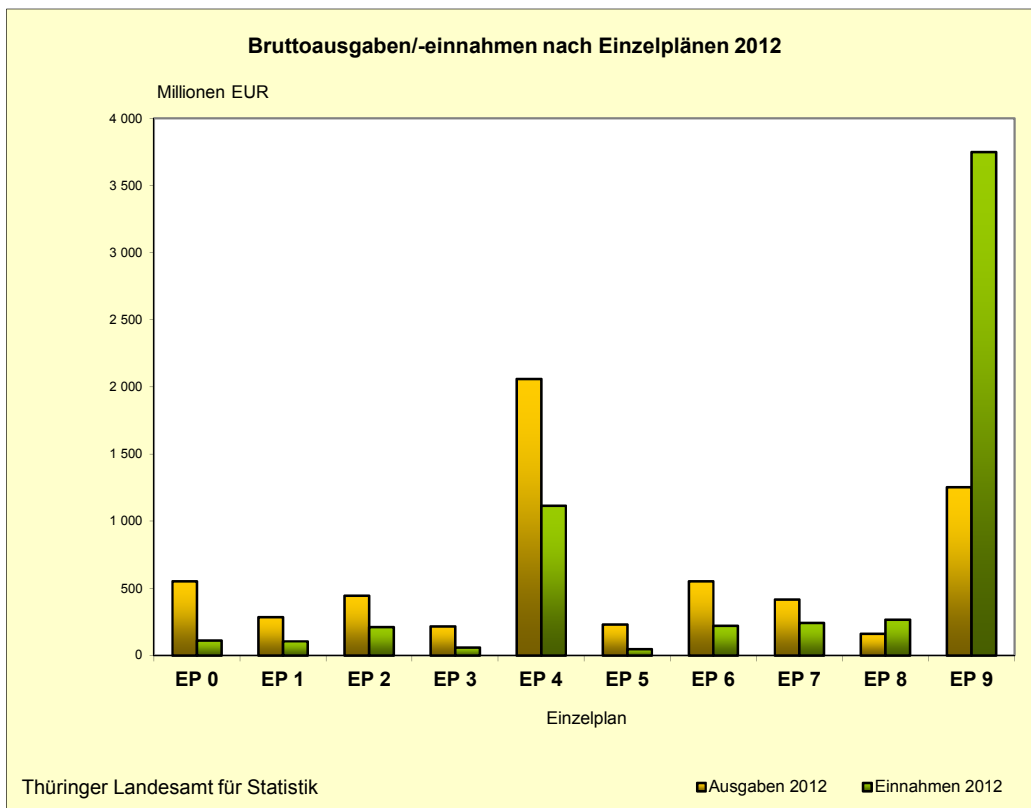
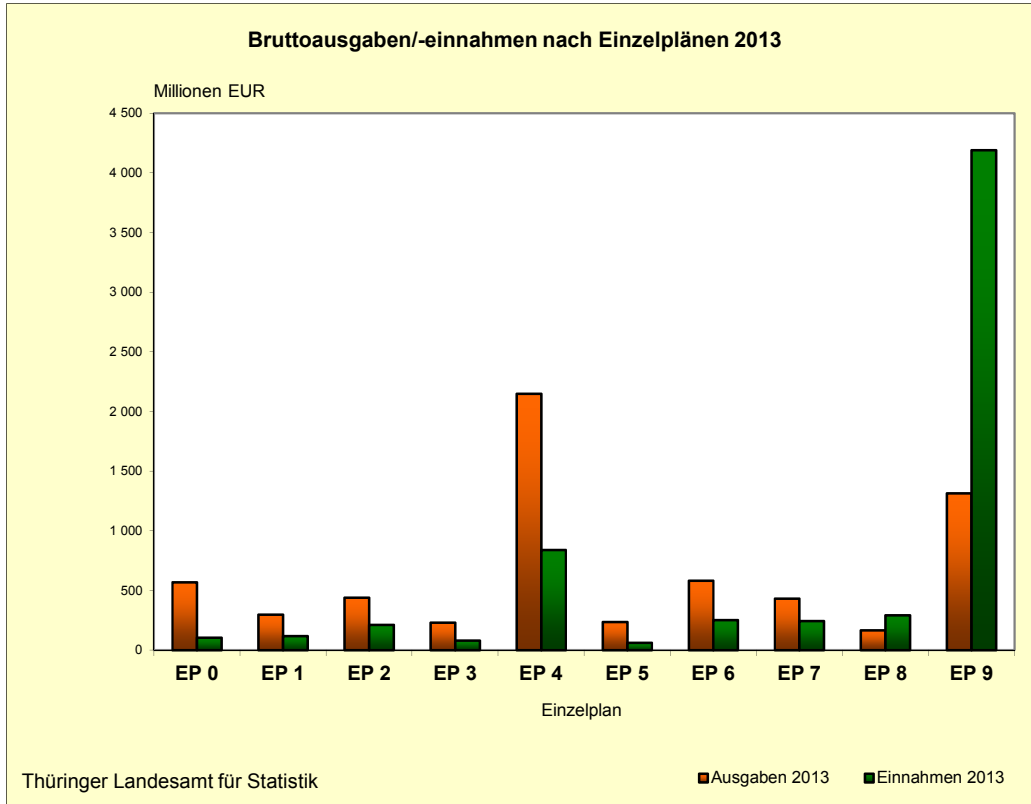
Spalte	Steuerart	Gruppierungsnummer
1	Grundsteuer A	000
2	Grundsteuer B	001
3	Gewerbesteuer (netto)	003./810
4	Gemeindeanteil an der Einkommensteuer	010
5	Gemeindeanteil an der Umsatzsteuer	012
6	Sonstige Steuern und steuerähnliche Einnahmen	02-03

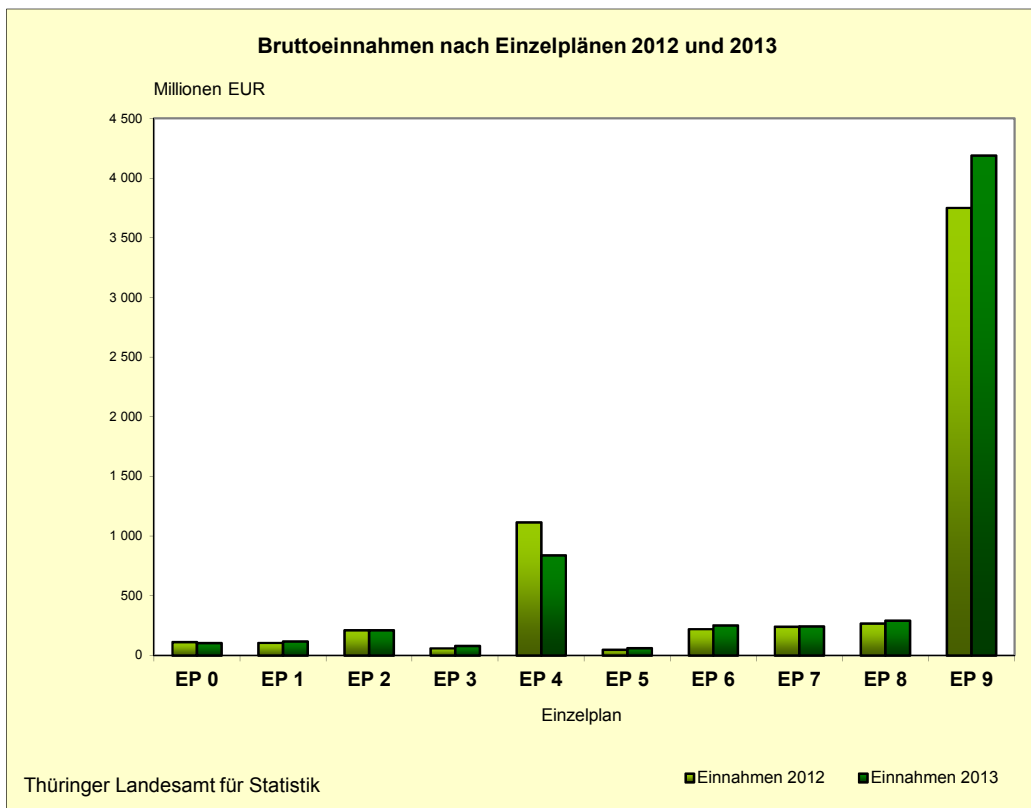
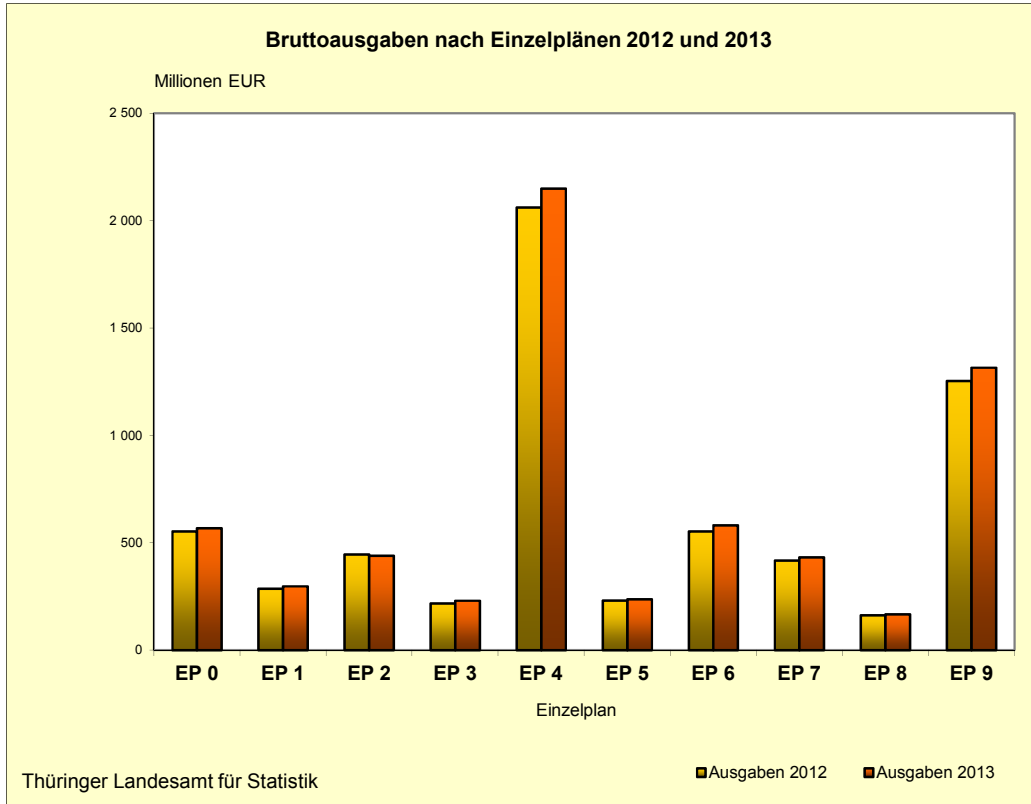
Zuordnungsschlüssel für die Tabelle 9

Spalte	Ausgabe-/ Einnahmeart	Sachliche Zusammensetzung	
		Spalten- operation	Gruppierungs- nummer
	Ausgaben des Verwaltungshaushalts		
2	Personalausgaben zusammen		4
3	Dienstbezüge, Beiträge zur gesetzlichen Sozialversicherung		41,44
4	Versorgungsbezüge, Beiträge zu Versorgungskassen		42,43
5	Aufwendungen für ehrenamtliche Tätigkeit		40
6	Beihilfen, Unterstützungen, Personalnebenausgaben		45,46
7	Unterhaltung der Grundstücke und des sonstigen unbeweglichen Vermögens		50,51
8	Geräte, Ausstattungs- und Ausrüstungsgegenstände, sonstige Gebrauchsgegenstände		52
9	Mieten und Pachten		53
10	Bewirtschaftung der Grundstücke, bauliche Anlagen		54
11	Haltung von Fahrzeugen		55
12	Weitere Verwaltungs- und Betriebsausgaben		57-63 (638+639)
	Erstattungen von Ausgaben des Verwaltungshaushalts		
13	an den öffentlichen Bereich		670-674
14	an sonstige Bereiche		675-679
15	Sonstige Geschäfts- und Sachausgaben		56,64,65,66
	Kalkulatorische Kosten		
16	Abschreibungen		680
17	Verzinsung des Anlagekapitals		685
	Zuweisungen und Zuschüsse für lfd. Zwecke, allgemeine Umlagen		
18	an den öffentlichen Bereich		710-714,832,833
19	an sonstige Bereiche		715-718
20	Soziale Leistungen		73-79
21	Schuldendiensthilfen		72
22	Sonstige Ausgaben des Verwaltungshaushalts		80,84,86
23	Bruttoausgaben des Verwaltungshaushalts	Spalte 2, 7 bis 22	
24	Abzüglich Zahlungen von Zweckverbänden		163,173,203,233
25	Ausgaben des Verwaltungshh. ohne Zahlungen gleicher Ebene	Spalte 23./24	
	Ausgaben des Vermögenshaushalts		
26	Erwerb von Beteiligungen, Kapitaleinlagen		930
27	Erwerb von Sachvermögen		932,935
28	Baumaßnahmen		94-96
	Zuweisungen und Zuschüsse für Investitionen		
29	an den öffentlichen Bereich		980-984
30	an sonstige Bereiche		985-988
31	Gewährung von Darlehen		92
32	Tilgung von Krediten, Rückzahlung von inneren Darlehen		97
33	Sonstige Ausgaben des Vermögenshaushalts		90,91,99
34	Bruttoausgaben des Vermögenshaushalts	Spalte 26 bis 33	
35	Abzüglich Zahlungen von Zweckverbänden		323,363,373
36	Ausgaben des Vermögenshh. ohne Zahlungen gleicher Ebene	Spalte 34./35	
37	Bruttoausgaben des Verwaltungs- und Vermögenshaushalts z u s a m m e n	Spalte 23+34	
38	Abzüglich Zahlungen von Zweckverbänden insgesamt	Spalte 24+35	
39	Abzüglich haushaltstechnische Verrechnungen		679,68,809,86,90
40	Bereinigte Ausgaben z u s a m m e n	Spalte 37./38./39	
41	Abzüglich Zahlungen von anderen Ebenen des öffentlichen Bereiches		160-162,164,170-172 174, 200-202, 204, 230-232, 234, 320-322 324,360-362, 364 370-372
42	Nettoausgaben	Spalte 40./41	

Noch: Zuordnungsschlüssel für die Tabelle 9

Spalte	Ausgabe-/ Einnahmeart	Sachliche Zusammensetzung	
		Spalten- operation	Gruppierungs- nummer
	Einnahmen des Verwaltungshaushalts		
43	Gebühren, zweckgebundene Abgaben		10,11,12
44	Einnahmen aus Verkauf		13
45	Mieten und Pachten		14
	Erstattungen von Ausgaben des Verwaltungshaushalts		
46	von Zweckverbänden		163
47	von anderen öffentlichen Bereichen		160-162,164
48	von sonstigen Bereichen		165-169
49	Sonstige Verwaltungs- und Betriebseinnahmen		15
	Zuweisungen und Zuschüsse für laufende Zwecke		
50	von Zweckverbänden		173
51	von anderen öffentlichen Bereichen		170-172,174
52	von sonstigen Bereichen		175-178
53	Schuldendiensthilfen		23
	Zinseinnahmen		
54	von Zweckverbänden		203
55	von anderen öffentlichen Bereichen		200-202,204
56	von sonstigen Bereichen		205-209
57	Gewinnanteile		21
58	Konzessionsabgaben		22
59	Sonstige Einnahmen des Verwaltungshaushalts		06,07,26,27,28
60	Bruttoeinnahmen des Verwaltungshaushalts	Spalte 43 bis 59	
61	Abzüglich Zahlungen von Zweckverbänden		163,173,203,233
62	Einnahmen d. Verwaltungshh. ohne Zahlungen gleicher Ebene	Spalte 60./61	
	Einnahmen des Vermögenshaushalts		
63	Rückflüsse von Darlehen		32
	Zuweisungen und Zuschüsse für Investitionen		
64	von Zweckverbänden		363
65	von anderen öffentlichen Bereichen		360-362,364
66	von sonstigen Bereichen		365-368
67	Einnahmen aus der Veräußerung von Beteiligungen usw.		33
68	Einnahmen aus der Veräußerung des Anlagevermögens		34
69	Einnahmen aus Krediten und inneren Darlehen		37
70	Beiträge und ähnliche Entgelte, sonstige Einnahmen des Vermögenshaushalts		30,31,35
71	Bruttoeinnahmen des Vermögenshaushalts	Spalte 63 bis 70	
72	Abzüglich Zahlungen von Zweckverbänden		323,363,373
73	Einnahmen des Vermögenshh. ohne Zahlungen gleicher Ebene	Spalte 71./72	
74	Bruttoeinnahmen des Verwaltungs- und Vermögenshaushalts zusammen	Spalte 60+71	
75	Abzüglich Zahlungen von Zweckverbänden zusammen	Spalte 61+ 72	
76	Abzüglich haushaltstechnische Verrechnungen		169,209,27,28,30
77	Bereinigte Einnahmen zusammen	Spalte 74./75./76	
78	Abzüglich Zahlungen von anderen Ebenen des öffentlichen Bereiches	wie Spalte 41	
79	Nettoeinnahmen	Spalte 77./78	
	Mehrausgaben (-)/Mehreinnahmen (Brutto)		
80	Verwaltungshaushalt	Spalte 60./23	
81	Vermögenshaushalt	Spalte 71./34	
82	Saldo	Spalte 80+81	





1. Ausgaben und Einnahmen der Gemeinden und

Gl.-Nr.	Aufgabenbereich	Personal-	Sächlicher	Zuweisungen u.	Sonstige	Bruttoaus-
		ausgaben	Verwaltungs- und Betriebs- aufwand	Zuschüsse (soweit nicht für Investitionen)	Finanz- ausgaben	gaben des Verwaltungs- haushalts
		1	2	3	4	5
1 000 EUR						
0	Allgemeine Verwaltung	377 600	146 671	5 533	426	530 229
1	Öffentliche Sicherheit und Ordnung	180 205	77 138	10 719	42	268 105
2	Schulen	107 298	220 778	41 433	129	369 637
3	Wissenschaft, Forschung, Kulturpflege, Naturschutz	70 612	35 749	87 878	61	194 299
4	Soziale Sicherung	344 894	427 596	1 330 219	768	2 103 476
5	Gesundheit, Sport, Erholung	72 798	68 971	51 081	105	192 954
6	Bau- und Wohnungswesen, Verkehr	117 302	177 560	12 738	524	308 125
7	Öffentliche Einrichtungen, Wirtschafts- förderung	112 033	150 919	82 599	6 600	352 150
8	Wirtschaftliche Unternehmen, Allgemeines Grund- und Sondervermögen	6 319	62 072	21 902	2 949	93 242
9	Allgemeine Finanzwirtschaft	-	-	-	882 967	882 977
	Insgesamt	1 389 060	1 367 464	1 644 102	894 570	5 295 195
EUR je Einwohner						
	Insgesamt	642	632	760	413	2 447

Gemeindeverbände nach Arten und Aufgabenbereichen/Einzelplänen

Bruttoausgaben des Vermögenshaushalts	Bruttoausgaben des Verwaltungs- u. Vermögenshaushalts zusammen	Steuern (netto), allgemeine Zuweisungen u. allgem. Umlagen	Einnahmen aus Verwaltung und Betrieb	Sonstige Finanzeinnahmen	Bruttoeinnahmen des Verwaltungshaushalts	Bruttoeinnahmen des Vermögenshaushalts	Bruttoeinnahmen des Verwaltungs- u. Vermögenshaushalts zusammen	Gl.-Nr.
6	7	8	9	10	11	12	13	
1 000 EUR								
37 809	568 038	-	82 646	8 067	90 712	13 374	104 086	0
29 330	297 435	-	97 340	13 943	111 283	6 867	118 150	1
70 095	439 732	-	178 610	19	178 628	34 711	213 339	2
36 087	230 386	-	49 779	268	50 047	30 350	80 397	3
46 354	2 149 831	-	727 121	82 936	810 057	30 812	840 870	4
43 629	236 583	-	31 807	4 358	36 166	24 962	61 127	5
273 926	582 051	-	43 023	12 254	55 276	198 318	253 595	6
80 107	432 257	-	187 872	11 068	198 940	44 555	243 496	7
73 454	166 696	-	103 711	94 923	198 633	94 161	292 794	8
432 590	1 315 567	3 506 242	1 828	80 899	3 588 969	601 978	4 190 947	9
1 123 382	6 418 578	3 506 242	1 503 736	308 735	5 318 713	1 080 088	6 398 801	
EUR je Einwohner								
519	2 967	1 620	695	143	2 458	499	2 957	

**2. Ausgaben und Einnahmen der
nach Jahren**

Lfd. Nr.	Ausgabe-/Einnahmeart	2008	2009	2010	2011
		1 000 EUR			
	Ausgaben des Verwaltungshaushalts				
1	Personalausgaben	1 185 819	1 258 755	1 283 324	1 308 492
2	Unterhaltung der Grundstücke und des sonstigen unbeweglichen Vermögens	122 567	131 929	128 960	141 157
3	Geräte, Ausstattungs- und Ausrüstungsgegenstände, sonstige Gebrauchsgegenstände	28 661	28 744	27 734	27 959
4	Mieten und Pachten	58 040	60 339	59 900	61 805
5	Bewirtschaftung der Grundstücke, baulichen Anlagen usw.	188 540	193 579	193 171	202 452
6	Haltung von Fahrzeugen	24 411	24 175	25 975	27 232
7	Besondere Aufwendungen für Bedienstete	8 058	8 874	8 535	8 362
8	Weitere Verwaltungs- und Betriebsausgaben	231 923	245 475	235 472	239 101
9	Steuern, Versicherungen, Schadensfälle	34 064	35 001	32 682	34 016
10	Geschäftsausgaben, weitere allgemeine sächliche Ausgaben	63 846	72 441	66 876	71 184
11	Erstattungen von Ausgaben des Verwaltungshaushalts	134 260	138 440	141 031	167 658
12	Kalkulatorische Kosten	46 996	45 905	47 078	36 468
13	Aufgabenbezogene Leistungsbeteiligungen nach SGB II	332 449	329 934	318 454	308 048
14	Zuweisungen und sonstige Zuschüsse für laufende Zwecke	588 739	598 237	627 084	656 798
15	Schuldendiensthilfen	606	873	1 048	1 146
16	Leistungen der Sozialhilfe an natürliche Personen	384 077	402 533	427 109	441 887
17	Leistungen der Jugendhilfe an natürliche Personen	131 488	138 761	147 006	163 206
18	Leistungen an Kriegssopfer und ähnliche Anspruchsberechtigte, sonstige soziale Leistungen, Leistungen nach dem AsylbLG	204 627	206 739	208 472	212 779
19	Zinsausgaben	122 030	111 493	100 343	94 206
20	Allgemeine Zuweisungen und Umlagen	450 896	485 935	486 990	491 074
21	Weitere Finanzausgaben	4 644	6 350	7 725	8 819
22	Zuführung zum Vermögenshaushalt	580 216	409 265	315 668	418 319

**Gemeinden und Gemeindeverbände
und Arten**

2012	2013	2008	2009	2010	2011	2012	2013	Lfd. Nr.
EUR je Einwohner								
1 351 630	1 389 060	521	558	573	588	621	642	1
134 239	154 785	54	58	58	63	62	72	2
27 173	26 789	13	13	12	13	12	12	3
64 818	58 607	25	27	27	28	30	27	4
201 480	216 835	83	86	86	91	93	100	5
25 404	26 172	11	11	12	12	12	12	6
8 233	8 485	4	4	4	4	4	4	7
234 132	239 756	102	109	105	107	108	111	8
34 910	38 759	15	16	15	15	16	18	9
72 214	70 632	28	32	30	32	33	33	10
185 551	186 616	59	61	63	75	85	86	11
34 983	35 153	21	20	21	16	16	16	12
305 028	304 877	146	146	142	138	140	141	13
685 212	722 136	258	265	280	295	315	334	14
877	970	0	0	0	1	0	0	15
517 433	539 110	169	178	191	198	238	249	16
164 411	173 591	58	61	66	73	76	80	17
195 278	208 295	90	92	93	96	90	96	18
84 515	83 894	54	49	45	42	39	39	19
512 845	538 841	198	215	217	221	236	249	20
6 004	6 905	2	3	3	4	3	3	21
282 210	264 929	255	181	141	188	130	122	22

Noch: 2. Ausgaben und Einnahmen der
nach Jahren

Lfd. Nr.	Ausgabe-/Einnahmearart	2008	2009	2010	2011
		1 000 EUR			
23	Bruttoausgaben des Verwaltungshaushalts	4 926 954	4 933 777	4 890 638	5 122 168
24	Abzüglich Zahlungen von Gemeinden/Gemeindeverbänden	512 453	559 351	565 947	574 373
25	Ausgaben des Verwaltungshaushalts ohne Zahlungen gleicher Ebene	4 414 501	4 374 426	4 324 691	4 547 795
	Ausgaben des Vermögenshaushalts				
26	Zuführung zum Verwaltungshaushalt	17 676	15 030	31 094	25 410
27	Zuführungen an Rücklagen	212 404	76 436	85 475	118 414
28	Gewährung von Darlehen	3 321	3 861	7 444	2 243
29	Vermögenserwerb	109 252	113 037	91 328	95 877
30	Baumaßnahmen	587 367	692 035	649 779	582 683
31	Tilgung von Krediten, Rückzahlung von inneren Darlehen	379 894	267 484	263 474	290 613
32	Zuweisungen und Zuschüsse für Investitionen	79 754	95 810	96 131	108 130
33	Sonstiges	32 967	18 185	4 371	33 082
34	Bruttoausgaben des Vermögenshaushalts	1 422 633	1 281 877	1 229 096	1 256 453
35	Abzüglich Zahlungen von Gemeinden/Gemeindeverbänden	10 088	13 412	17 102	15 266
36	Ausgaben des Vermögenshaushalts ohne Zahlungen gleicher Ebene	1 412 545	1 268 466	1 211 994	1 241 187
37	Bruttoausgaben des Verwaltungs- und Vermögenshaushalts zusammen	6 349 587	6 215 655	6 119 734	6 378 621
38	Abzüglich Zahlungen von Gemeinden/Gemeindeverbänden insgesamt	522 541	572 763	583 049	589 639
39	Abzüglich haushaltstechnische Verrechnungen	696 240	524 386	449 332	552 132
40	Bereinigte Ausgaben zusammen	5 130 807	5 118 506	5 087 352	5 236 850
41	Abzüglich Zahlungen von anderen Ebenen des öffentlichen Bereiches	2 748 309	2 937 485	2 855 359	2 925 150
42	Nettoausgaben	2 382 498	2 181 021	2 231 993	2 311 699

Gemeinden und Gemeindeverbände
und Arten

2012	2013	2008	2009	2010	2011	2012	2013	Lfd. Nr.
EUR je Einwohner								
5 128 578	5 295 195	2 163	2 186	2 182	2 300	2 358	2 447	23
599 067	623 569	225	248	253	258	275	288	24
4 529 511	4 671 626	1 938	1 938	1 930	2 042	2 083	2 159	25
30 847	25 738	8	7	14	11	14	12	26
55 397	76 555	93	34	38	53	25	35	27
10 712	18 450	1	2	3	1	5	9	28
96 360	95 993	48	50	41	43	44	44	29
511 784	507 406	258	307	290	262	235	235	30
277 296	317 817	167	119	118	130	127	147	31
62 919	65 248	35	42	43	49	29	30	32
10 588	16 176	14	8	2	15	5	7	33
1 055 904	1 123 382	624	568	548	564	485	519	34
9 927	9 770	4	6	8	7	5	5	35
1 045 977	1 113 612	620	562	541	557	481	515	36
6 184 482	6 418 578	2 787	2 754	2 731	2 864	2 843	2 967	37
608 994	633 339	229	254	260	265	280	293	38
436 524	409 855	306	232	200	248	201	189	39
5 138 964	5 375 384	2 252	2 268	2 270	2 351	2 363	2 484	40
2 679 417	2 795 114	1 206	1 301	1 274	1 313	1 232	1 292	41
2 459 548	2 580 270	1 046	966	996	1 038	1 131	1 193	42

Noch: 2. Ausgaben und Einnahmen der
nach Jahren

Lfd. Nr.	Ausgabe-/Einnahmeart	2008	2009	2010	2011
		1 000 EUR			
	Einnahmen des Verwaltungshaushalts				
43	Steuern und steuerähnliche Einnahmen (netto)	1 162 522	1 000 744	1 031 186	1 185 858
44	Grundsteuer	177 079	177 074	184 077	205 162
45	Gewerbesteuer (netto)	543 576	413 948	427 953	505 197
46	Gemeindeanteil an der Einkommensteuer	354 355	323 397	330 708	380 710
47	Gemeindeanteil an der Umsatzsteuer	77 006	75 016	76 724	80 847
48	Sonstige Steuern und steuerähnliche Einnahmen	10 506	11 309	11 725	13 943
49	Schlüsselzuweisungen	1 083 674	1 221 781	1 074 147	1 055 430
50	Bedarfszuweisungen	26 311	8 471	6 974	15 317
51	Sonstige allgemeine Zuweisungen	169 073	168 497	191 961	178 682
52	Allgemeine Umlagen	443 969	482 201	483 478	488 822
53	Ersätze zum Familienleistungsausgleich	66 638	61 003	63 508	63 540
54	Leistungen des Landes aus der Umsetzung des Vierten Gesetzes für moderne Dienstleistungen am Arbeitsmarkt	49 154	48 924	49 135	48 935
55	Leistungen des Landes aus dem Ausgleich von Sonderlasten bei der Zusammenführung von Arbeitslosen- und Sozialhilfe nach § 11 Abs.3 FAG	147 711	147 811	148 383	147 808
56	Gebühren, zweckgebundene Abgaben	287 252	288 337	278 965	298 224
57	Einnahmen aus Verkauf	32 168	30 169	32 996	36 842
58	Mieten und Pachten	91 015	90 776	92 638	93 184
59	Sonstige Verwaltungs- und Betriebseinnahmen	36 381	36 014	38 944	38 912
60	Erstattungen von Ausgaben des Verwaltungshaushalts	204 092	239 700	242 848	259 734
61	Zuweisungen und Zuschüsse für laufende Zwecke	669 295	671 157	726 727	777 772
62	Aufgabenbezogene Leistungsbeteiligungen nach SGB II	148 684	135 038	119 950	150 653
63	Zinseinnahmen	50 232	34 630	19 565	17 952
64	Gewinnanteile, Konzessionsabgaben	104 632	105 024	118 057	116 321
65	Schuldendiensthilfen	1 581	1 388	1 344	1 299
66	Ersatz von sozialen Leistungen	70 761	73 838	77 073	79 724
67	Weitere Finanzeinnahmen	27 171	29 819	31 975	29 828
68	Kalkulatorische Einnahmen	46 996	45 905	47 078	36 468
69	Zuführung vom Vermögenshaushalt	17 676	15 030	31 094	25 410
70	Bruttoeinnahmen des Verwaltungshaushalts	4 936 989	4 936 256	4 908 026	5 146 715
71	Abzüglich Zahlungen von Gemeinden/Gemeinde- verbänden	512 453	559 351	565 947	574 373
72	Einnahmen des Verwaltungshaushalts ohne Zahlungen gleicher Ebene	4 424 536	4 376 905	4 342 079	4 572 342

Gemeinden und Gemeindeverbände
und Arten

2012	2013	2008	2009	2010	2011	2012	2013	Lfd. Nr.
EUR je Einwohner								
1 276 190	1 346 366	510	443	460	532	587	622	43
212 700	219 693	78	78	82	92	98	102	44
553 549	585 434	239	183	191	227	255	271	45
415 110	444 122	156	143	148	171	191	205	46
78 705	81 365	34	33	34	36	36	38	47
16 126	15 752	5	5	5	6	7	7	48
856 731	1 305 294	476	541	479	474	394	603	49
13 617	26 680	12	4	3	7	6	12	50
184 531	299 959	74	75	86	80	85	139	51
509 022	526 806	195	214	216	219	234	243	52
64 000	-	29	27	28	29	29	-	53
23 341	- 4	22	22	22	22	11	0	54
173 348	1 141	65	65	66	66	80	1	55
294 042	296 867	126	128	124	134	135	137	56
36 537	35 439	14	13	15	17	17	16	57
96 931	97 234	40	40	41	42	45	45	58
42 495	50 334	16	16	17	17	20	23	59
297 969	304 096	90	106	108	117	137	141	60
786 071	518 531	294	297	324	349	361	240	61
191 026	201 234	65	60	54	68	88	93	62
14 922	10 542	22	15	9	8	7	5	63
120 184	116 752	46	47	53	52	55	54	64
1 633	830	1	1	1	1	1	0	65
81 447	82 215	31	33	34	36	37	38	66
28 787	37 504	12	13	14	13	13	17	67
34 983	35 153	21	20	21	16	16	16	68
30 847	25 738	8	7	14	11	14	12	69
5 158 655	5 318 713	2 167	2 187	2 190	2 311	2 372	2 458	70
599 067	623 569	225	248	253	258	275	288	71
4 559 588	4 695 143	1 942	1 939	1 937	2 053	2 096	2 170	72

Noch: 2. Ausgaben und Einnahmen der
nach Jahren

Lfd. Nr.	Ausgabe-/Einnahmearart	2008	2009	2010	2011
		1 000 EUR			
	Einnahmen des Vermögenshaushalts				
73	Zuführung vom Verwaltungshaushalt	580 216	409 265	315 668	418 319
74	Entnahmen aus Rücklagen	106 831	168 026	153 910	91 979
75	Rückflüsse von Darlehen	3 374	3 364	2 696	1 650
76	Einnahmen aus der Veräußerung von Beteiligungen und Rückflüsse von Kapitaleinlagen	7 135	2 243	5 649	2 907
77	Einnahmen aus der Veräußerung von Sachen des Anlagevermögens	95 989	69 477	59 565	74 255
78	Beiträge und ähnliche Entgelte	30 313	26 603	27 419	28 330
79	Zuweisungen und Zuschüsse für Investitionen und Investitionsförderungsmaßnahmen	347 374	400 395	400 643	419 130
80	Einnahmen aus Krediten und inneren Darlehen	238 903	149 107	192 983	185 216
81	Bruttoeinnahmen des Vermögenshaushalts	1 410 135	1 228 479	1 158 533	1 221 787
82	Abzüglich Zahlungen von Gemeinden/Gemeinde- verbänden	10 088	13 412	17 102	15 266
83	Einnahmen des Vermögenshaushalts ohne Zahlungen gleicher Ebene	1 400 047	1 215 068	1 141 431	1 206 521
84	Bruttoeinnahmen des Verwaltungs- und Vermögenshaushalts zusammen	6 347 123	6 164 735	6 066 559	6 368 502
85	Abzüglich Zahlungen von Gemeinden/Gemeinde- verbänden insgesamt	522 541	572 763	583 049	589 639
86	Abzüglich haushaltstechnische Verrechnungen	696 240	524 386	449 332	552 132
87	Bereinigte Einnahmen	5 128 343	5 067 587	5 034 177	5 226 731
88	Abzüglich Zahlungen von anderen Ebenen des öffentlichen Bereiches	2 748 309	2 937 485	2 855 359	2 925 150
89	Nettoeinnahmen	2 380 034	2 130 102	2 178 818	2 301 581
	Mehrausgaben (-)/Mehreinnahmen				
90	Verwaltungshaushalt	10 035	2 479	17 387	24 547
91	Vermögenshaushalt	- 12 498	- 53 398	- 70 562	- 34 666
92	Saldo	- 2 463	- 50 919	- 53 175	- 10 119

Gemeinden und Gemeindeverbände
und Arten

2012	2013	2008	2009	2010	2011	2012	2013	Lfd. Nr.
EUR je Einwohner								
282 210	264 929	255	181	141	188	130	122	73
103 101	105 151	47	74	69	41	47	49	74
4 701	12 970	1	1	1	1	2	6	75
8 318	34 446	3	1	3	1	4	16	76
76 095	61 418	42	31	27	33	35	28	77
26 520	29 204	13	12	12	13	12	13	78
304 679	352 959	152	177	179	188	140	163	79
175 812	219 011	105	66	86	83	81	101	80
981 435	1 080 088	619	544	517	549	451	499	81
9 927	9 770	4	6	8	7	5	5	82
971 508	1 070 318	615	538	509	542	447	495	83
6 140 090	6 395 067	2 786	2 731	2 707	2 860	2 823	2 957	84
608 994	633 339	229	254	260	265	280	293	85
436 524	409 855	306	232	200	248	201	189	86
5 094 573	5 351 873	2 251	2 245	2 246	2 347	2 342	2 475	87
2 679 417	2 795 114	1 206	1 301	1 274	1 313	1 232	1 292	88
2 415 156	2 556 759	1 045	944	972	1 033	1 110	1 183	89
30 077	23 517	4	1	8	11	14	11	90
- 74 469	- 43 294	- 5	- 24	- 31	- 16	- 34	- 20	91
- 44 391	- 19 777	- 1	- 23	- 24	- 5	- 20	- 9	92

3. Ausgaben und Einnahmen der Gemeinden und Gemeindeverbände in

Lfd. Nr.	Ausgabe-/Einnahmeart	Gemeinden u. Gemeinde- verbände insgesamt	Kreisfreie Städte				
			insgesamt	davon mit ... Einwohnern			
				20 000 bis unter 50 000	50 000 bis unter 100 000	100 000 bis unter 200 000	200 000 bis unter 500 000
Ausgaben des Verwaltungshaushalts							
1	Personalausgaben	1 389 060	343 694	45 816	95 434	47 138	155 306
2	Unterhaltung der Grundstücke und des sonstigen unbeweglichen Vermögens	154 785	46 183	2 209	13 063	13 156	17 756
3	Geräte, Ausstattungs- und Ausrüstungsgegenstände, sonstige Gebrauchsgegenstände	26 789	5 708	766	1 207	644	3 091
4	Mieten und Pachten	58 607	25 871	748	6 247	14 314	4 562
5	Bewirtschaftung der Grundstücke, baulichen Anlagen usw.	216 835	58 387	4 523	23 430	8 432	22 002
6	Haltung von Fahrzeugen	26 172	3 031	401	1 072	178	1 380
7	Besondere Aufwendungen für Bedienstete	8 485	1 799	253	371	553	622
8	Weitere Verwaltungs- und Betriebsausgaben	239 756	67 450	3 863	7 849	6 844	48 893
9	Steuern, Versicherungen, Schadensfälle	38 759	10 338	3 277	2 240	1 161	3 659
10	Geschäftsausgaben, weitere allgemeine sächliche Ausgaben	70 632	12 441	2 470	3 109	3 066	3 797
11	Erstattungen von Ausgaben des Verwaltungshaushalts	186 616	63 328	3 884	29 906	7 924	21 613
12	Kalkulatorische Kosten	35 153	11 114	-	292	-	10 823
13	Aufgabenbezogene Leistungsbeteiligungen nach SGB II	304 877	109 603	15 616	39 509	-	54 478
14	Zuweisungen und sonstige Zuschüsse für laufende Zwecke	722 136	278 255	42 612	76 339	67 250	92 053
15	Schuldendiensthilfen	970	-	-	-	-	-
16	Leistungen der Sozialhilfe an natürliche Personen	539 110	165 790	26 820	43 075	34 560	61 335
17	Leistungen der Jugendhilfe an natürliche Personen	173 591	65 238	9 372	24 715	11 637	19 515
18	Leistungen an Kriegsopfer und ähnliche Anspruchsberechtigte, sonstige soziale Leistungen, Leistungen nach dem AsylbLG	208 295	40 066	3 811	5 709	20 656	9 890
19	Zinsausgaben	83 894	21 962	3 757	11 263	1 682	5 261
20	Allgemeine Zuweisungen und Umlagen	538 841	167	-	163	-	4
21	Weitere Finanzausgaben	6 905	3 046	178	185	439	2 244
22	Zuführung zum Vermögenshaushalt	264 929	17 702	2 212	1 742	-	13 748

**nach Gebietskörperschaftsgruppen/Gemeindegrößenklassen und Arten
1 000 EUR**

Kreisangehörige Gemeinden und Verwaltungsgemeinschaften									Landrats- ämter	Lfd. Nr.
insgesamt	Kreisangehörige Gemeinden							Verwaltungs- gemein- schaften		
	insgesamt	davon mit ... Einwohnern								
	weniger als 1 000	1 000 bis unter 3 000	3 000 bis unter 5 000	5 000 bis unter 10 000	10 000 bis unter 20 000	20 000 bis unter 50 000				
615 077	549 068	53 308	78 673	80 350	97 619	81 246	157 871	66 009	430 289	1
80 029	79 636	9 230	13 081	8 539	14 022	9 486	25 279	392	28 573	2
13 386	12 449	1 703	2 316	2 038	2 733	1 278	2 379	937	7 695	3
13 983	11 728	478	1 427	1 896	2 055	2 464	3 409	2 256	18 753	4
91 277	89 582	12 069	18 152	14 592	14 359	11 241	19 168	1 695	67 171	5
19 432	19 057	3 009	4 089	3 414	3 953	2 033	2 559	376	3 708	6
4 749	4 420	516	721	702	944	567	970	329	1 937	7
73 917	71 540	8 038	11 498	8 980	12 247	14 155	16 622	2 378	98 389	8
18 686	18 201	1 991	2 460	2 531	2 684	3 655	4 879	485	9 735	9
35 590	31 326	3 088	4 304	4 556	6 635	4 566	8 176	4 264	22 601	10
72 386	71 183	11 445	13 763	9 389	11 019	12 658	12 909	1 203	50 902	11
22 223	21 876	1 901	2 907	2 563	2 933	5 517	6 054	347	1 816	12
-	-	-	-	-	-	-	-	-	195 273	13
300 112	294 079	39 221	42 921	39 392	54 855	32 373	85 316	6 033	143 769	14
970	970	5	-	964	0	-	-	-	-	15
-	-	-	-	-	-	-	-	-	373 320	16
14 420	10 330	57	843	1 851	2 426	2 005	3 148	4 090	93 933	17
419	365	63	60	106	50	33	54	54	167 810	18
44 532	43 753	4 287	6 677	6 931	9 102	6 988	9 769	778	17 401	19
538 671	538 671	101 860	100 801	73 882	91 117	59 334	111 676	-	4	20
3 103	3 061	591	528	145	615	717	466	42	756	21
192 379	186 159	30 706	40 684	31 211	42 938	12 462	28 159	6 220	54 848	22

Noch: 3. Ausgaben und Einnahmen der Gemeinden und Gemeindeverbände
in

Lfd. Nr.	Ausgabe-/Einnahmeart	Gemeinden u. Gemeinde- verbände insgesamt	Kreisfreie Städte				
			insgesamt	davon mit ... Einwohnern			
				20 000 bis unter 50 000	50 000 bis unter 100 000	100 000 bis unter 200 000	200 000 bis unter 500 000
23	Bruttoausgaben des Verwaltungshaushalts	5 295 195	1 351 174	172 588	386 921	239 634	552 031
24	Abzüglich Zahlungen von Gemeinden/Gemeindeverbänden	623 569	6 394	962	2 585	1 316	1 531
25	Ausgaben des Verwaltungshaushalts ohne Zahlungen gleicher Ebene	4 671 626	1 344 781	171 626	384 336	238 318	550 501
	Ausgaben des Vermögenshaushalts						
26	Zuführung zum Verwaltungshaushalt	25 738	1 486	-	-	-	1 486
27	Zuführungen an Rücklagen	76 555	279	-	271	-	8
28	Gewährung von Darlehen	18 450	6 822	-	6 629	193	-
29	Vermögenserwerb	95 993	25 495	2 472	3 981	11 200	7 843
30	Baumaßnahmen	507 406	54 294	8 921	21 818	17	23 538
31	Tilgung von Krediten, Rückzahlung von inneren Darlehen	317 817	90 594	35 090	10 710	6 118	38 677
32	Zuweisungen und Zuschüsse für Investitionen	65 248	19 235	2 729	9 161	-	7 345
33	Sonstiges	16 176	3 886	462	2 424	1 000	-
34	Bruttoausgaben des Vermögenshaushalts	1 123 382	202 092	49 674	54 994	18 528	78 896
35	Abzüglich Zahlungen von Gemeinden/Gemeindeverbänden	9 770	-	-	-	-	-
36	Ausgaben des Vermögenshaushalts ohne Zahlungen gleicher Ebene	1 113 612	202 092	49 674	54 994	18 528	78 896
37	Bruttoausgaben des Verwaltungs- und Vermögenshaushalts zusammen	6 418 578	1 553 267	222 263	441 915	258 162	630 928
38	Abzüglich Zahlungen von Gemeinden/Gemeindeverbänden insgesamt	633 339	6 394	962	2 585	1 316	1 531
39	Abzüglich haushaltstechnische Verrechnungen	409 855	65 000	2 599	25 443	2 396	34 562
40	Bereinigte Ausgaben zusammen	5 375 384	1 481 874	218 701	413 887	254 450	594 835
41	Abzüglich Zahlungen von anderen Ebenen des öffentlichen Bereiches	2 795 114	731 375	101 639	232 006	119 673	278 058
42	Nettoausgaben	2 580 270	750 499	117 063	181 882	134 777	316 778

nach Gebietskörperschaftsgruppen/Gemeindegrößenklassen und Arten
1 000 EUR

Kreisangehörige Gemeinden und Verwaltungsgemeinschaften									Landrats- ämter	Lfd. Nr.
insgesamt	Kreisangehörige Gemeinden							Verwaltungs- gemein- schaften		
	insgesamt	davon mit ... Einwohnern								
	weniger als 1 000	1 000 bis unter 3 000	3 000 bis unter 5 000	5 000 bis unter 10 000	10 000 bis unter 20 000	20 000 bis unter 50 000				
2 155 340	2 057 454	283 567	345 906	294 032	372 306	262 780	498 864	97 886	1 788 681	23
126 412	57 522	13 066	11 089	10 650	10 086	5 417	7 215	68 890	490 764	24
2 028 929	1 999 932	270 501	334 817	283 382	362 220	257 363	491 649	28 997	1 297 917	25
19 962	19 455	6 930	3 207	3 765	2 060	1 652	1 842	506	4 290	26
67 545	65 070	18 957	16 824	10 921	12 839	798	4 730	2 475	8 731	27
11 517	11 517	110	136	2 600	-	6 870	1 801	-	110	28
51 787	50 609	5 806	9 674	7 767	7 066	10 098	10 198	1 178	18 711	29
370 106	365 523	41 980	72 659	51 563	62 629	49 822	86 871	4 583	83 006	30
161 606	156 801	16 670	38 680	27 260	21 387	18 699	34 105	4 804	65 617	31
40 591	40 509	3 652	6 502	4 100	6 129	6 730	13 397	81	5 423	32
12 076	12 015	3 072	3 222	600	3 904	40	1 176	61	214	33
735 189	721 499	97 177	150 903	108 577	116 013	94 709	154 120	13 689	186 101	34
6 383	6 018	837	1 294	682	808	1 451	946	365	3 387	35
728 806	715 482	96 339	149 609	107 895	115 206	93 258	153 174	13 324	182 714	36
2 890 529	2 778 953	380 743	496 810	402 609	488 319	357 489	652 984	111 576	1 974 782	37
132 794	63 540	13 903	12 384	11 331	10 893	6 867	8 161	69 254	494 151	38
272 654	265 414	41 554	52 921	43 417	55 175	27 442	44 905	7 240	72 201	39
2 485 081	2 449 999	325 286	431 505	347 860	422 251	323 180	599 918	35 081	1 408 429	40
929 082	904 575	117 109	151 064	120 003	156 469	118 399	241 532	24 507	1 134 658	41
1 555 999	1 545 424	208 177	280 440	227 857	265 782	204 781	358 387	10 574	273 772	42

Noch: 3. Ausgaben und Einnahmen der Gemeinden und Gemeindeverbände
in

Lfd. Nr.	Ausgabe-/Einnahmeart	Gemeinden u. Gemeinde- verbände insgesamt	Kreisfreie Städte				
			insgesamt	davon mit ... Einwohnern			
				20 000 bis unter 50 000	50 000 bis unter 100 000	100 000 bis unter 200 000	200 000 bis unter 500 000
Einnahmen des Verwaltungshaushalts							
43	Steuern und steuerähnliche Einnahmen (netto)	1 346 366	407 764	51 870	95 738	93 987	166 169
44	Grundsteuer	219 693	62 927	8 979	17 091	11 016	25 841
45	Gewerbsteuer (netto)	585 434	179 037	17 860	35 589	50 402	75 185
46	Gemeindeanteil an der Einkommensteuer	444 122	129 476	19 072	33 862	27 361	49 181
47	Gemeindeanteil an der Umsatzsteuer	81 365	29 996	5 041	7 104	4 683	13 168
48	Sonstige Steuern und steuerähnliche Einnahmen	15 752	6 329	918	2 092	524	2 795
49	Schlüsselzuweisungen	1 305 294	368 947	50 192	116 895	56 689	145 172
50	Bedarfszuweisungen	26 680	6 461	2 500	3 961	-	-
51	Sonstige allgemeine Zuweisungen	299 959	66 197	11 165	18 615	12 622	23 795
52	Allgemeine Umlagen	526 806	-	-	-	-	-
53	Ersätze zum Familienleistungsausgleich	-	-	-	-	-	-
54	Leistungen des Landes aus der Umsetzung des Vierten Gesetzes für moderne Dienstleistungen am Arbeitsmarkt	- 4	- 140	-	-	- 140	-
55	Leistungen des Landes aus dem Ausgleich von Sonderlasten bei der Zusammenführung von Arbeitslosen- und Sozialhilfe nach § 11 Abs.3 FAG	1 141	474	- 181	497	- 430	587
56	Gebühren, zweckgebundene Abgaben	296 867	91 419	7 758	18 311	13 204	52 147
57	Einnahmen aus Verkauf	35 439	3 199	320	1 122	-	1 756
58	Mieten und Pachten	97 234	14 543	1 424	4 168	459	8 493
59	Sonstige Verwaltungs- und Betriebseinnahmen	50 334	19 627	1 099	9 543	2 560	6 425
60	Erstattungen von Ausgaben d. Verwaltungshaushalts	304 096	98 218	8 766	43 943	16 025	29 484
61	Zuweisungen und Zuschüsse für laufende Zwecke	518 531	145 464	15 824	43 217	27 539	58 884
62	Aufgabenbezogene Leistungsbeteiligungen nach SGB II	201 234	41 319	4 989	12 844	5 661	17 825
63	Zinseinnahmen	10 542	1 316	0	405	702	209
64	Gewinnanteile, Konzessionsabgaben	116 752	43 636	4 856	13 216	11 621	13 942
65	Schuldendiensthilfen	830	43	22	-	-	21
66	Ersatz von sozialen Leistungen	82 215	23 337	4 431	5 474	6 216	7 215
67	Weitere Finanzeinnahmen	37 504	17 718	1 908	5 068	4 879	5 864
68	Kalkulatorische Einnahmen	35 153	11 114	-	292	-	10 823
69	Zuführung vom Vermögenshaushalt	25 738	1 486	-	-	-	1 486

nach Gebietskörperschaftsgruppen/Gemeindegrößenklassen und Arten
1 000 EUR

Kreisangehörige Gemeinden und Verwaltungsgemeinschaften									Landrats- ämter	Lfd. Nr.
insgesamt	Kreisangehörige Gemeinden							Verwaltungs- gemein- schaften		
	insgesamt	davon mit ... Einwohnern								
	weniger als 1 000	1 000 bis unter 3 000	3 000 bis unter 5 000	5 000 bis unter 10 000	10 000 bis unter 20 000	20 000 bis unter 50 000				
938 602	938 602	120 844	152 981	136 266	176 709	123 800	228 002	-	-	43
156 766	156 766	21 946	26 478	23 128	28 912	20 127	36 175	-	-	44
406 397	406 397	46 354	63 175	59 402	78 859	55 395	103 213	-	-	45
314 646	314 646	47 206	55 147	46 484	57 927	38 842	69 041	-	-	46
51 369	51 369	4 483	7 225	6 313	9 632	7 760	15 956	-	-	47
9 423	9 423	854	956	940	1 378	1 676	3 617	-	-	48
381 464	381 464	61 775	59 391	53 104	65 360	49 284	92 550	-	554 883	49
18 990	18 990	2 951	5 610	5 398	4 536	-	495	-	1 229	50
96 722	85 592	8 114	10 827	11 415	19 835	10 307	25 094	11 130	137 041	51
65 682	9 803	-	1 021	4 294	3 080	588	820	55 879	461 125	52
-	-	-	-	-	-	-	-	-	-	53
-	-	-	-	-	-	-	-	-	137	54
-	-	-	-	-	-	-	-	-	667	55
97 730	92 244	9 581	15 578	11 154	13 680	14 680	27 569	5 487	107 718	56
28 505	28 315	5 225	6 534	3 792	5 011	3 430	4 323	190	3 735	57
75 512	75 363	12 910	20 876	14 277	10 519	5 072	11 708	149	7 179	58
21 966	21 677	1 729	3 457	2 857	3 561	4 497	5 575	290	8 740	59
82 560	73 048	9 263	13 276	10 445	13 437	10 707	15 920	9 512	123 318	60
222 027	207 739	29 829	35 477	28 467	33 882	26 394	53 690	14 288	151 040	61
-	-	-	-	-	-	-	-	-	159 915	62
6 038	5 937	1 008	912	708	1 392	890	1 028	101	3 188	63
68 702	68 702	8 852	10 797	9 567	14 383	8 387	16 716	-	4 414	64
695	527	29	136	53	29	136	144	168	92	65
5	3	-	-	-	1	1	2	2	58 874	66
17 092	16 825	1 514	2 561	1 448	2 554	3 459	5 288	267	2 694	67
22 223	21 876	1 901	2 907	2 563	2 933	5 517	6 054	347	1 816	68
19 962	19 455	6 930	3 207	3 765	2 060	1 652	1 842	506	4 290	69

Noch: 3. Ausgaben und Einnahmen der Gemeinden und Gemeindeverbände
in

Lfd. Nr.	Ausgabe-/Einnahmeart	Gemeinden u. Gemeinde- verbände insgesamt	Kreisfreie Städte				
			insgesamt	davon mit ... Einwohnern			
				20 000 bis unter 50 000	50 000 bis unter 100 000	100 000 bis unter 200 000	200 000 bis unter 500 000
70	Bruttoeinnahmen des Verwaltungshaushalts	5 318 713	1 362 141	166 943	393 309	251 593	550 296
71	Abzüglich Zahlungen von Gemeinden/Gemeindeverbänden	623 569	6 394	962	2 585	1 316	1 531
72	Einnahmen des Verwaltungshaushalts ohne Zahlungen gleicher Ebene	4 695 143	1 355 747	165 980	390 725	250 277	548 766
	Einnahmen des Vermögenshaushalts						
73	Zuführung vom Verwaltungshaushalt	264 929	17 702	2 212	1 742	-	13 748
74	Entnahmen aus Rücklagen	105 151	4 830	-	3 344	-	1 486
75	Rückflüsse von Darlehen	12 970	4 984	690	4 095	183	16
76	Einnahmen aus der Veräußerung von Beteiligungen und Rückflüsse von Kapitaleinlagen	34 446	15 180	12 362	2 817	1	-
77	Einnahmen aus der Veräußerung von Sachen des Anlagevermögens	61 418	17 379	787	4 649	8	11 935
78	Beiträge und ähnliche Entgelte	29 204	1 713	276	344	11	1 082
79	Zuweisungen und Zuschüsse für Investitionen und Investitionsförderungsmaßnahmen	352 959	55 383	10 667	20 939	8 888	14 888
80	Einnahmen aus Krediten und inneren Darlehen	219 011	67 519	27 483	4 105	-	35 931
81	Bruttoeinnahmen des Vermögenshaushalts	1 080 088	184 690	54 477	42 035	9 091	79 087
82	Abzüglich Zahlungen von Gemeinden/Gemeindeverbänden	9 770	-	-	-	-	-
83	Einnahmen des Vermögenshaushalts ohne Zahlungen gleicher Ebene	1 070 318	184 690	54 477	42 035	9 091	79 087
84	Bruttoeinnahmen des Verwaltungs- und Vermögenshaushalts zusammen	6 398 801	1 546 831	221 420	435 344	260 684	629 383
85	Abzüglich Zahlungen von Gemeinden/Gemeindeverbänden insgesamt	633 339	6 394	962	2 585	1 316	1 531
86	Abzüglich haushaltstechnische Verrechnungen	409 855	65 000	2 599	25 443	2 396	34 562
87	Bereinigte Einnahmen zusammen	5 355 607	1 475 438	217 859	407 317	256 972	593 291
88	Abzüglich Zahlungen von anderen Ebenen des öffentlichen Bereiches	2 795 114	731 375	101 639	232 006	119 673	278 058
89	Nettoeinnahmen	2 560 493	744 063	116 220	175 311	137 299	315 233
	Mehrausgaben (-)/Mehreinnahmen (Brutto)						
90	Verwaltungshaushalt	23 517	10 967	- 5 646	6 389	11 959	- 1 735
91	Vermögenshaushalt	- 43 294	- 17 402	4 803	- 12 959	- 9 437	191
92	Saldo	- 19 777	- 6 436	- 843	- 6 571	2 522	- 1 545

nach Gebietskörperschaftsgruppen/Gemeindegrößenklassen und Arten
1 000 EUR

Kreisangehörige Gemeinden und Verwaltungsgemeinschaften									Landrats- ämter	Lfd. Nr.
insgesamt	Kreisangehörige Gemeinden							Verwaltungs- gemein- schaften		
	insgesamt	davon mit ... Einwohnern								
	weniger als 1 000	1 000 bis unter 3 000	3 000 bis unter 5 000	5 000 bis unter 10 000	10 000 bis unter 20 000	20 000 bis unter 50 000				
2 164 476	2 066 161	282 455	345 548	299 575	372 960	268 801	496 822	98 315	1 792 096	70
126 412	57 522	13 066	11 089	10 650	10 086	5 417	7 215	68 890	490 764	71
2 038 064	2 008 639	269 389	334 459	288 925	362 875	263 384	489 607	29 425	1 301 332	72
192 379	186 159	30 706	40 684	31 211	42 938	12 462	28 159	6 220	54 848	73
82 916	81 758	18 211	16 071	8 513	21 673	8 974	8 316	1 158	17 405	74
4 490	4 460	10	78	111	58	3 735	468	30	3 496	75
19 266	19 266	3 837	4 794	4 252	5 772	330	281	-	-	76
41 638	41 088	6 237	6 105	5 552	6 742	7 650	8 802	550	2 401	77
27 477	27 404	4 829	4 721	5 862	4 271	3 645	4 076	73	14	78
243 859	240 581	23 161	47 033	25 962	36 360	37 151	70 913	3 279	53 716	79
109 774	107 364	8 086	30 555	18 277	8 712	12 468	29 266	2 410	41 718	80
721 801	708 080	95 077	150 041	99 739	126 527	86 415	150 281	13 720	173 597	81
6 383	6 018	837	1 294	682	808	1 451	946	365	3 387	82
715 418	702 062	94 240	148 747	99 057	125 719	84 964	149 335	13 355	170 210	83
2 886 276	2 774 241	377 532	495 589	399 314	499 487	355 216	647 103	112 035	1 965 693	84
132 794	63 540	13 903	12 384	11 331	10 893	6 867	8 161	69 254	494 151	85
272 654	265 414	41 554	52 921	43 417	55 175	27 442	44 905	7 240	72 201	86
2 480 828	2 445 287	322 074	430 284	344 565	433 419	320 907	594 038	35 541	1 399 341	87
929 082	904 575	117 109	151 064	120 003	156 469	118 399	241 532	24 507	1 134 658	88
1 551 746	1 540 712	204 966	279 220	224 562	276 950	202 508	352 506	11 034	264 683	89
9 136	8 707	- 1 112	- 358	5 543	654	6 021	- 2 042	429	3 415	90
- 13 388	- 13 419	- 2 100	- 862	- 8 837	10 514	- 8 294	- 3 839	31	- 12 504	91
- 4 252	- 4 712	- 3 212	- 1 220	- 3 295	11 168	- 2 273	- 5 881	460	- 9 089	92

**4. Ausgaben und Einnahmen der Gemeinden und Gemeindeverbände
in EUR je**

Lfd. Nr.	Ausgabe-/Einnahmeart	Gemeinden u. Gemeinde- verbände insgesamt	Kreisfreie Städte				
			insgesamt	davon mit ... Einwohnern			
				20 000 bis unter 50 000	50 000 bis unter 100 000	100 000 bis unter 200 000	200 000 bis unter 500 000
Ausgaben des Verwaltungshaushalts							
1	Personalausgaben	642	629	591	603	442	762
2	Unterhaltung der Grundstücke und des sonstigen unbeweglichen Vermögens	72	85	28	83	123	87
3	Geräte, Ausstattungs- und Ausrüstungsgegenstände, sonstige Gebrauchsgegenstände	12	10	10	8	6	15
4	Mieten und Pachten	27	47	10	39	134	22
5	Bewirtschaftung der Grundstücke, baulichen Anlagen usw.	100	107	58	148	79	108
6	Haltung von Fahrzeugen	12	6	5	7	2	7
7	Besondere Aufwendungen für Bedienstete	4	3	3	2	5	3
8	Weitere Verwaltungs- und Betriebsausgaben	111	124	50	50	64	240
9	Steuern, Versicherungen, Schadensfälle	18	19	42	14	11	18
10	Geschäftsausgaben, weitere allgemeine sächliche Ausgaben	33	23	32	20	29	19
11	Erstattungen von Ausgaben des Verwaltungshaushalts	86	116	50	189	74	106
12	Kalkulatorische Kosten	16	20	-	2	-	53
13	Aufgabenbezogene Leistungsbeteiligungen nach SGB II	141	201	201	250	-	267
14	Zuweisungen und sonstige Zuschüsse für laufende Zwecke	334	510	550	483	631	452
15	Schuldendiensthilfen	0	-	-	-	-	-
16	Leistungen der Sozialhilfe an natürliche Personen	249	304	346	272	324	301
17	Leistungen der Jugendhilfe an natürliche Personen	80	119	121	156	109	96
18	Leistungen an Kriegsopfer und ähnliche Anspruchsberechtigte, sonstige soziale Leistungen, Leistungen nach dem AsylbLG	96	73	49	36	194	49
19	Zinsausgaben	39	40	48	71	16	26
20	Allgemeine Zuweisungen und Umlagen	249	0	-	1	-	0
21	Weitere Finanzausgaben	3	6	2	1	4	11
22	Zuführung zum Vermögenshaushalt	122	32	29	11	-	67

**nach Gebietskörperschaftsgruppen/Gemeindegrößenklassen und Arten
Einwohner**

Kreisangehörige Gemeinden und Verwaltungsgemeinschaften									Landrats- ämter	Lfd. Nr.
insgesamt	Kreisangehörige Gemeinden							Verwaltungs- gemein- schaften		
	insgesamt	davon mit ... Einwohnern								
	weniger als 1 000	1 000 bis unter 3 000	3 000 bis unter 5 000	5 000 bis unter 10 000	10 000 bis unter 20 000	20 000 bis unter 50 000				
380	339	222	280	335	334	397	439	142	266	1
49	49	38	47	36	48	46	70	1	18	2
8	8	7	8	8	9	6	7	2	5	3
9	7	2	5	8	7	12	9	5	12	4
56	55	50	65	61	49	55	53	4	42	5
12	12	13	15	14	14	10	7	1	2	6
3	3	2	3	3	3	3	3	1	1	7
46	44	34	41	37	42	69	46	5	61	8
12	11	8	9	11	9	18	14	1	6	9
22	19	13	15	19	23	22	23	9	14	10
45	44	48	49	39	38	62	36	3	31	11
14	14	8	10	11	10	27	17	1	1	12
-	-	-	-	-	-	-	-	-	121	13
186	182	164	153	164	187	158	237	13	89	14
1	1	0	-	4	0	-	-	-	-	15
-	-	-	-	-	-	-	-	-	231	16
9	6	0	3	8	8	10	9	9	58	17
0	0	0	0	0	0	0	0	0	104	18
28	27	18	24	29	31	34	27	2	11	19
333	333	425	359	308	311	290	310	-	0	20
2	2	2	2	1	2	4	1	0	0	21
119	115	128	145	130	147	61	78	13	34	22

Noch: 4. Ausgaben und Einnahmen der Gemeinden und Gemeindeverbände
in EUR je

Lfd. Nr.	Ausgabe-/Einnahmeart	Gemeinden u. Gemeinde- verbände insgesamt	Kreisfreie Städte				
			insgesamt	davon mit ... Einwohnern			
				20 000 bis unter 50 000	50 000 bis unter 100 000	100 000 bis unter 200 000	200 000 bis unter 500 000
23	Bruttoausgaben des Verwaltungshaushalts	2 447	2 474	2 226	2 446	2 247	2 709
24	Abzüglich Zahlungen von Gemeinden/Gemeindeverbänden	288	12	12	16	12	8
25	Ausgaben des Verwaltungshaushalts ohne Zahlungen gleicher Ebene	2 159	2 463	2 214	2 430	2 235	2 702
	Ausgaben des Vermögenshaushalts						
26	Zuführung zum Verwaltungshaushalt	12	3	-	-	-	7
27	Zuführungen an Rücklagen	35	1	-	2	-	0
28	Gewährung von Darlehen	9	12	-	42	2	-
29	Vermögenserwerb	44	47	32	25	105	38
30	Baumaßnahmen	235	99	115	138	0	116
31	Tilgung von Krediten, Rückzahlung von inneren Darlehen	147	166	453	68	57	190
32	Zuweisungen und Zuschüsse für Investitionen	30	35	35	58	-	36
33	Sonstiges	7	7	6	15	9	-
34	Bruttoausgaben des Vermögenshaushalts	519	370	641	348	174	387
35	Abzüglich Zahlungen von Gemeinden/Gemeindeverbänden	5	-	-	-	-	-
36	Ausgaben des Vermögenshaushalts ohne Zahlungen gleicher Ebene	515	370	641	348	174	387
37	Bruttoausgaben des Verwaltungs- und Vermögenshaushalts zusammen	2 967	2 844	2 867	2 794	2 421	3 096
38	Abzüglich Zahlungen von Gemeinden/Gemeindeverbänden insgesamt	293	12	12	16	12	8
39	Abzüglich haushaltstechnische Verrechnungen	189	119	34	161	22	170
40	Bereinigte Ausgaben zusammen	2 484	2 714	2 821	2 617	2 386	2 919
41	Abzüglich Zahlungen von anderen Ebenen des öffentlichen Bereiches	1 292	1 339	1 311	1 467	1 122	1 365
42	Nettoausgaben	1 193	1 374	1 510	1 150	1 264	1 555

nach Gebietskörperschaftsgruppen/Gemeindegrößenklassen und Arten
Einwohner

Kreisangehörige Gemeinden und Verwaltungsgemeinschaften									Landrats- ämter	Lfd. Nr.
insgesamt	Kreisangehörige Gemeinden							Verwaltungs- gemein- schaften		
	insgesamt	davon mit ... Einwohnern								
	weniger als 1 000	1 000 bis unter 3 000	3 000 bis unter 5 000	5 000 bis unter 10 000	10 000 bis unter 20 000	20 000 bis unter 50 000				
1 332	1 272	1 182	1 232	1 225	1 272	1 285	1 386	211	1 106	23
78	36	54	39	44	34	26	20	148	303	24
1 254	1 236	1 128	1 193	1 180	1 238	1 259	1 366	62	802	25
12	12	29	11	16	7	8	5	1	3	26
42	40	79	60	45	44	4	13	5	5	27
7	7	0	0	11	-	34	5	-	0	28
32	31	24	34	32	24	49	28	3	12	29
229	226	175	259	215	214	244	241	10	51	30
100	97	70	138	114	73	91	95	10	41	31
25	25	15	23	17	21	33	37	0	3	32
7	7	13	11	2	13	0	3	0	0	33
454	446	405	537	452	396	463	428	29	115	34
4	4	3	5	3	3	7	3	1	2	35
451	442	402	533	449	394	456	426	29	113	36
1 787	1 718	1 587	1 770	1 677	1 669	1 749	1 815	240	1 221	37
82	39	58	44	47	37	34	23	149	305	38
169	164	173	188	181	189	134	125	16	45	39
1 536	1 515	1 356	1 537	1 449	1 443	1 581	1 667	76	871	40
574	559	488	538	500	535	579	671	53	701	41
962	955	868	999	949	908	1 002	996	23	169	42

Noch: 4. Ausgaben und Einnahmen der Gemeinden und Gemeindeverbände
in EUR je

Lfd. Nr.	Ausgabe-/Einnahmeart	Gemeinden u. Gemeinde- verbände insgesamt	Kreisfreie Städte				
			insgesamt	davon mit ... Einwohnern			
				20 000 bis unter 50 000	50 000 bis unter 100 000	100 000 bis unter 200 000	200 000 bis unter 500 000
Einnahmen des Verwaltungshaushalts							
43	Steuern und steuerähnliche Einnahmen (netto)	622	747	669	605	881	816
44	Grundsteuer	102	115	116	108	103	127
45	Gewerbesteuer (netto)	271	328	230	225	473	369
46	Gemeindeanteil an der Einkommensteuer	205	237	246	214	257	241
47	Gemeindeanteil an der Umsatzsteuer	38	55	65	45	44	65
48	Sonstige Steuern und steuerähnliche Einnahmen	7	12	12	13	5	14
49	Schlüsselzuweisungen	603	676	647	739	532	712
50	Bedarfszuweisungen	12	12	32	25	-	-
51	Sonstige allgemeine Zuweisungen	139	121	144	118	118	117
52	Allgemeine Umlagen	243	-	-	-	-	-
53	Ersätze zum Familienleistungsausgleich	-	-	-	-	-	-
54	Leistungen des Landes aus der Umsetzung des Vierten Gesetzes für moderne Dienstleistungen am Arbeitsmarkt	- 0	- 0	-	-	- 1	-
55	Leistungen des Landes aus dem Ausgleich von Sonderlasten bei der Zusammenführung von Arbeitslosen- und Sozialhilfe nach § 11 Abs.3 FAG	1	1	- 2	3	- 4	3
56	Gebühren, zweckgebundene Abgaben	137	167	100	116	124	256
57	Einnahmen aus Verkauf	16	6	4	7	-	9
58	Mieten und Pachten	45	27	18	26	4	42
59	Sonstige Verwaltungs- und Betriebseinnahmen	23	36	14	60	24	32
60	Erstattungen von Ausgaben d. Verwaltungshaushalts	141	180	113	278	150	145
61	Zuweisungen und Zuschüsse für laufende Zwecke	240	266	204	273	258	289
62	Aufgabenbezogene Leistungsbeteiligungen nach SGB II	93	76	64	81	53	87
63	Zinseinnahmen	5	2	0	3	7	1
64	Gewinnanteile, Konzessionsabgaben	54	80	63	84	109	68
65	Schuldendiensthilfen	0	0	0	-	-	0
66	Ersatz von sozialen Leistungen	38	43	57	35	58	35
67	Weitere Finanzeinnahmen	17	32	25	32	46	29
68	Kalkulatorische Einnahmen	16	20	-	2	-	53
69	Zuführung vom Vermögenshaushalt	12	3	-	-	-	7

nach Gebietskörperschaftsgruppen/Gemeindegrößenklassen und Arten
Einwohner

Kreisangehörige Gemeinden und Verwaltungsgemeinschaften									Landrats- ämter	Lfd. Nr.
insgesamt	Kreisangehörige Gemeinden							Verwaltungs- gemein- schaften		
	insgesamt	davon mit ... Einwohnern								
	weniger als 1 000	1 000 bis unter 3 000	3 000 bis unter 5 000	5 000 bis unter 10 000	10 000 bis unter 20 000	20 000 bis unter 50 000				
580	580	504	545	567	604	606	634	-	-	43
97	97	92	94	96	99	98	101	-	-	44
251	251	193	225	247	270	271	287	-	-	45
195	195	197	196	194	198	190	192	-	-	46
32	32	19	26	26	33	38	44	-	-	47
6	6	4	3	4	5	8	10	-	-	48
236	236	258	212	221	223	241	257	-	343	49
12	12	12	20	22	16	-	1	-	1	50
60	53	34	39	48	68	50	70	24	85	51
41	6	-	4	18	11	3	2	120	285	52
-	-	-	-	-	-	-	-	-	-	53
-	-	-	-	-	-	-	-	-	0	54
-	-	-	-	-	-	-	-	-	0	55
60	57	40	55	46	47	72	77	12	67	56
18	18	22	23	16	17	17	12	0	2	57
47	47	54	74	59	36	25	33	0	4	58
14	13	7	12	12	12	22	15	1	5	59
51	45	39	47	43	46	52	44	20	76	60
137	128	124	126	119	116	129	149	31	93	61
-	-	-	-	-	-	-	-	-	99	62
4	4	4	3	3	5	4	3	0	2	63
42	42	37	38	40	49	41	46	-	3	64
0	0	0	0	0	0	1	0	0	0	65
0	0	-	-	-	0	0	0	0	36	66
11	10	6	9	6	9	17	15	1	2	67
14	14	8	10	11	10	27	17	1	1	68
12	12	29	11	16	7	8	5	1	3	69

Noch: 4. Ausgaben und Einnahmen der Gemeinden und Gemeindeverbände
je EUR

Lfd. Nr.	Ausgabe-/Einnahmeart	Gemeinden u. Gemeinde- verbände insgesamt	Kreisfreie Städte				
			insgesamt	davon mit ... Einwohnern			
				20 000 bis unter 50 000	50 000 bis unter 100 000	100 000 bis unter 200 000	200 000 bis unter 500 000
70	Bruttoeinnahmen des Verwaltungshaushalts	2 458	2 494	2 154	2 487	2 360	2 701
71	Abzüglich Zahlungen von Gemeinden/Gemeindeverbänden	288	12	12	16	12	8
72	Einnahmen des Verwaltungshaushalts ohne Zahlungen gleicher Ebene	2 170	2 483	2 141	2 470	2 347	2 693
	Einnahmen des Vermögenshaushalts						
73	Zuführung vom Verwaltungshaushalt	122	32	29	11	-	67
74	Entnahmen aus Rücklagen	49	9	-	21	-	7
75	Rückflüsse von Darlehen	6	9	9	26	2	0
76	Einnahmen aus der Veräußerung von Beteiligungen und Rückflüsse von Kapitaleinlagen	16	28	159	18	0	-
77	Einnahmen aus der Veräußerung von Sachen des Anlagevermögens	28	32	10	29	0	59
78	Beiträge und ähnliche Entgelte	13	3	4	2	0	5
79	Zuweisungen und Zuschüsse für Investitionen und Investitionsförderungsmaßnahmen	163	101	138	132	83	73
80	Einnahmen aus Krediten und inneren Darlehen	101	124	355	26	-	176
81	Bruttoeinnahmen des Vermögenshaushalts	499	338	703	266	85	388
82	Abzüglich Zahlungen von Gemeinden/Gemeindeverbänden	5	-	-	-	-	-
83	Einnahmen des Vermögenshaushalts ohne Zahlungen gleicher Ebene	495	338	703	266	85	388
84	Bruttoeinnahmen des Verwaltungs- und Vermögenshaushalts zusammen	2 957	2 833	2 856	2 752	2 445	3 089
85	Abzüglich Zahlungen von Gemeinden/Gemeindeverbänden insgesamt	293	12	12	16	12	8
86	Abzüglich haushaltstechnische Verrechnungen	189	119	34	161	22	170
87	Bereinigte Einnahmen zusammen	2 475	2 702	2 810	2 575	2 410	2 912
88	Abzüglich Zahlungen von anderen Ebenen öffentlichen Bereiches	1 292	1 339	1 311	1 467	1 122	1 365
89	Nettoeinnahmen	1 183	1 363	1 499	1 108	1 288	1 547
	Mehrausgaben (-)/Mehreinnahmen (Brutto)						
90	Verwaltungshaushalt	11	20	- 73	40	112	- 9
91	Vermögenshaushalt	- 20	- 32	62	- 82	- 89	1
92	Saldo	- 9	- 12	- 11	- 42	24	- 8

nach Gebietskörperschaftsgruppen/Gemeindegrößenklassen und Arten
Einwohner

Kreisangehörige Gemeinden und Verwaltungsgemeinschaften									Landrats- ämter	Lfd. Nr.
insgesamt	Kreisangehörige Gemeinden							Verwaltungs- gemein- schaften		
	insgesamt	davon mit ... Einwohnern								
	weniger als 1 000	1 000 bis unter 3 000	3 000 bis unter 5 000	5 000 bis unter 10 000	10 000 bis unter 20 000	20 000 bis unter 50 000				
1 338	1 277	1 178	1 231	1 248	1 275	1 315	1 381	212	1 108	70
78	36	54	39	44	34	26	20	148	303	71
1 260	1 242	1 123	1 191	1 203	1 240	1 288	1 361	63	804	72
119	115	128	145	130	147	61	78	13	34	73
51	51	76	57	35	74	44	23	2	11	74
3	3	0	0	0	0	18	1	0	2	75
12	12	16	17	18	20	2	1	-	-	76
26	25	26	22	23	23	37	24	1	1	77
17	17	20	17	24	15	18	11	0	0	78
151	149	97	168	108	124	182	197	7	33	79
68	66	34	109	76	30	61	81	5	26	80
446	438	396	534	415	432	423	418	30	107	81
4	4	3	5	3	3	7	3	1	2	82
442	434	393	530	413	430	416	415	29	105	83
1 784	1 715	1 574	1 765	1 663	1 707	1 738	1 798	241	1 215	84
82	39	58	44	47	37	34	23	149	305	85
169	164	173	188	181	189	134	125	16	45	86
1 534	1 512	1 343	1 533	1 435	1 481	1 570	1 651	77	865	87
574	559	488	538	500	535	579	671	53	701	88
959	952	855	995	935	946	991	980	24	164	89
6	5	- 5	- 1	23	2	29	- 6	1	2	90
- 8	- 8	- 9	- 3	- 37	36	- 41	- 11	0	- 8	91
- 3	- 3	- 13	- 4	- 14	38	- 11	- 16	1	- 6	92

**5. Ausgaben und Einnahmen der Gemeinden und
in**

Gl.- Nr.	Einzelplan Aufgabenbereich	Personalausgaben				
		zusammen	Dienst- bezüge einschl. Sozial- versich.	Versorgungs- bezüge, einschl. Beiträge zu Versorgungs- kassen	Aufwendungen für ehren- amtliche Tätigkeit	Beihilfen, Unterstüt- zungen u. dgl., Personal- nebenausg.
		1	2	3	4	5
0	Allgemeine Verwaltung	377 600	323 219	27 266	19 030	8 084
00	Gemeinde, Kreisorgane	57 573	31 376	7 491	16 871	1 833
01	Rechnungsprüfung	10 618	8 905	1 466	-	247
02	Hauptverwaltung	151 110	134 205	10 670	1 685	4 550
03	Finanzverwaltung	102 702	96 644	5 440	-	618
05	Besondere Dienststellen d. allg. Verwaltung	11 742	10 505	690	474	73
06	Einrichtungen für die gesamte Verwaltung	39 146	37 473	1 277	-	395
08	Einricht. u. Maßn. f. Verwaltungsangehörige	4 709	4 111	231	-	367
1	Öffentliche Sicherheit und Ordnung	180 205	154 913	19 102	3 977	2 214
11	Öffentliche Ordnung	96 744	89 893	6 057	40	754
12	Umweltschutz	23 157	20 922	1 966	6	262
13	Brandschutz	47 292	33 068	9 645	3 560	1 020
14	Katastrophenschutz	1 703	1 329	202	141	31
16	Rettungsdienst	11 309	9 701	1 232	229	147
2	Schulen	107 298	103 871	3 249	0	178
20	Schulverwaltung	15 703	14 842	775	0	86
211	Grundschulen	43 627	42 468	1 134	-	25
225	Regelschulen u. Schulverbund Grund- u. Regelschulen	14 634	14 234	394	-	7
23	Gymnasien	9 299	9 043	246	-	10
240	Berufsschulen	9 838	9 559	266	-	12
241	Berufsfachschulen od. höhere Berufsfachs.	376	365	11	-	-
242	Berufsaufbauschulen	-	-	-	-	-
243	Fachoberschulen	-	-	-	-	-
244	Berufliche Gymnasien	-	-	-	-	-
245	Fachschulen	-	-	-	-	-
247	Förderberufsschulen	106	103	3	-	-
26	Gemeinschaftsschulen	1 621	1 522	88	-	12
27	Förderschulen	5 722	5 567	152	-	2
281	Gesamtschulen (integrierte u. additive)	477	462	14	-	2
285	Freie Waldorfschulen	-	-	-	-	-
290	Schülerbeförderung	160	154	5	-	1
293	Fördermaßnahmen für Schüler	6	6	0	-	-
295	Sonstige schulische Aufgaben	5 729	5 547	161	0	21
3	Wissenschaft, Forschung, Kulturpflege, Naturschutz	70 612	68 232	2 105	79	196
30	Verwaltung kultureller Angelegenheiten	6 618	6 416	193	3	6
31	Wissenschaft und Forschung	4 470	4 354	115	-	-
321	Nichtwissensch. Museen, Sammlg., Ausstellg.	10 433	10 019	376	3	35
323	Zoologische und botanische Gärten	1 483	1 422	40	0	22
331	Theater	483	470	13	-	0
332	Musikpflege (ohne Musikschulen)	7	5	-	-	2
333	Musikschulen	15 620	15 234	360	-	26
34	Heimat- und sonstige Kulturpflege	1 660	1 579	42	30	9
350	Volkshochschulen	8 443	8 231	197	-	15
352	Büchereien	13 684	13 284	361	12	26
355	Sonstige Volksbildung	93	90	2	-	-
360	Naturschutz und Landschaftspflege	4 384	4 102	222	24	36
365	Denkmalschutz und -pflege	3 183	2 977	184	2	19
37	Kirchliche Angelegenheiten	51	46	1	4	0

**Gemeindeverbände nach Arten und Aufgabenbereichen
1 000 EUR**

Unterhalt der Grundstücke und des sonstigen unbewegl. Vermögens	Geräte, Ausstattungs-, Ausrüstungs-, sonstige Gebrauchsgegenstände	Mieten und Pachten	Bewirtschaftung der Grundstücke, baulichen Anlagen usw.	Haltung von Fahrzeugen	Weitere Verwaltungs- und Betriebsausgaben	Sonstige Geschäfts- und Sachausgaben	Gl.-Nr.
6	7	8	9	10	11	12	
6 632	8 242	16 410	35 683	3 318	15 543	52 331	0
4	31	143	51	128	1 534	2 216	00
-	3	15	4	-	14	186	01
889	2 184	4 217	5 997	766	4 535	28 429	02
343	520	2 655	1 576	74	1 206	4 741	03
9	177	152	69	2	1 203	1 379	05
5 384	5 272	9 224	27 972	2 344	6 894	14 071	06
3	54	5	14	3	156	1 310	08
3 803	5 264	3 275	7 451	6 011	12 351	15 895	1
218	584	933	470	108	6 201	9 092	11
178	77	43	66	33	995	568	12
2 216	3 934	1 371	6 634	5 189	1 465	5 706	13
1 141	326	399	130	527	571	240	14
49	342	528	150	155	3 118	289	16
16 190	4 708	20 290	73 187	95	68 063	8 965	2
1 189	97	587	71	17	492	789	20
5 455	1 332	5 537	21 205	16	6 273	1 951	211
3 821	1 122	1 906	19 143	11	2 356	1 195	225
2 253	725	2 769	12 790	4	1 618	775	23
1 702	764	4 624	10 236	7	1 408	907	240
37	17	-	484	-	35	12	241
-	-	-	-	-	-	-	242
-	-	-	-	-	-	-	243
-	-	-	-	-	-	-	244
-	-	-	-	-	-	-	245
6	1	1	106	0	15	1	247
127	129	1 816	1 743	-	372	67	26
1 304	256	1 766	5 540	22	1 129	245	27
192	75	872	1 035	0	167	52	281
-	-	-	-	-	-	-	285
-	-	0	47	-	50 661	0	290
3	-	109	-	-	37	-	293
101	191	302	786	18	3 501	2 969	295
3 487	905	2 321	7 662	118	10 566	4 254	3
140	50	104	391	7	2 473	707	30
367	48	233	1 715	11	589	266	31
610	168	400	1 925	8	1 919	828	321
65	8	14	40	33	197	25	323
240	18	370	424	0	326	123	331
-	0	14	-	-	117	9	332
133	133	170	513	-	265	229	333
202	75	74	616	5	2 011	346	34
126	135	410	504	-	653	777	350
218	199	352	1 013	25	1 387	363	352
0	1	-	1	-	12	4	355
895	39	75	167	23	299	410	360
424	24	103	333	7	308	158	365
67	8	1	23	-	10	10	37

Noch: 5. Ausgaben und Einnahmen der Gemeinden und
in

Gl.- Nr.	Einzelplan Aufgabenbereich	Erstattungen von Ausgaben des Verwaltungshaushalts		Kalkulatorische Kosten		Aufgaben- bezogene Leistungs- beteiligungen nach SGB II
		an öffentlichen Bereich	an sonstige Bereiche	Ab- schrei- bungen	Verzinsung d. Anlage- kapitals	
		13	14	15	16	
0	Allgemeine Verwaltung	1 771	6 121	489	131	-
00	Gemeinde, Kreisorgane	53	54	1	0	-
01	Rechnungsprüfung	-	53	-	-	-
02	Hauptverwaltung	414	3 436	25	-	-
03	Finanzverwaltung	90	1 042	1	0	-
05	Besondere Dienststellen d. allg. Verwaltung	1 118	153	2	0	-
06	Einrichtungen für die gesamte Verwaltung	95	1 379	459	130	-
08	Einricht. u. Maßn. f. Verwaltungsangehörige	-	5	2	0	-
1	Öffentliche Sicherheit und Ordnung	3 811	17 834	978	466	-
11	Öffentliche Ordnung	2 190	1 574	25	12	-
12	Umweltschutz	94	204	-	-	-
13	Brandschutz	574	1 525	900	448	-
14	Katastrophenschutz	450	309	-	-	-
16	Rettungsdienst	503	14 222	53	6	-
2	Schulen	2 165	19 376	4 117	3 624	-
20	Schulverwaltung	736	2 352	101	61	-
211	Grundschulen	30	4 533	1 708	1 424	-
225	Regelschulen u. Schulverbund Grund- u. Regelschulen	6	2 906	798	704	-
23	Gymnasien	356	2 626	320	333	-
240	Berufsschulen	461	4 218	712	662	-
241	Berufsfachschulen od. höhere Berufsfachs.	139	-	-	-	-
242	Berufsaufbauschulen	-	-	-	-	-
243	Fachoberschulen	-	-	-	-	-
244	Berufliche Gymnasien	-	-	-	-	-
245	Fachschulen	-	-	-	-	-
247	Förderberufsschulen	-	-	-	-	-
26	Gemeinschaftsschulen	23	94	-	-	-
27	Förderschulen	126	1 230	178	193	-
281	Gesamtschulen (integrierte u. additive)	3	1 078	204	173	-
285	Freie Waldorfschulen	-	-	-	-	-
290	Schülerbeförderung	46	1	-	-	-
293	Fördermaßnahmen für Schüler	-	-	-	-	-
295	Sonstige schulische Aufgaben	240	338	97	73	-
3	Wissenschaft, Forschung, Kulturpflege, Naturschutz	289	4 458	894	795	-
30	Verwaltung kultureller Angelegenheiten	-	353	2	0	-
31	Wissenschaft und Forschung	1	47	260	411	-
321	Nichtwissensch. Museen, Sammlg., Ausstellg.	22	896	296	240	-
323	Zoologische und botanische Gärten	-	213	-	-	-
331	Theater	-	93	164	-	-
332	Musikpflege (ohne Musikschulen)	-	-	-	-	-
333	Musikschulen	199	539	54	47	-
34	Heimat- und sonstige Kulturpflege	-	691	51	57	-
350	Volkshochschulen	9	558	44	20	-
352	Büchereien	55	618	22	19	-
355	Sonstige Volksbildung	-	0	0	-	-
360	Naturschutz und Landschaftspflege	3	391	-	-	-
365	Denkmalschutz und -pflege	-	50	0	0	-
37	Kirchliche Angelegenheiten	-	8	-	-	-

Gemeindeverbände nach Arten und Aufgabenbereichen
1 000 EUR

Zuweisungen u. sonstige Zuschüsse für lfd. Zwecke, allg. Zuweisungen, Umlagen		Schulden- dienst- hilfen	Soziale Leistungen	Sonstige Ausgaben d. Verwaltungs- haushalts	Brutto- ausgaben des Verwaltungs- haushalts	Abzüglich Zahlungen von Gemeinden/ Gemeinde- verbänden	Gl.- Nr.
an öffentlichen Bereich	an sonstige Bereiche						
18	19	20	21	22	23	24	
583	4 951	-	-	426	530 229	2 494	0
2	1 645	-	-	-	63 436	84	00
-	-	-	-	-	10 893	-	01
152	3 194	-	-	99	205 447	487	02
5	66	-	-	41	115 062	116	03
399	-	-	-	0	16 405	1 552	05
24	42	-	-	286	112 721	254	06
-	3	-	-	-	6 265	2	08
8 376	2 343	-	-	42	268 105	4 253	1
888	821	-	-	36	119 898	620	11
3	98	-	-	-	25 516	-	12
412	670	-	-	6	78 344	1 236	13
5 642	572	-	-	-	12 011	999	14
1 430	182	-	-	-	32 336	1 397	16
36 226	5 206	-	-	129	369 637	28 594	2
406	69	-	-	0	22 670	3 496	20
15 990	905	-	-	0	109 987	15 067	211
5 885	570	-	-	1	55 057	7 037	225
1	1 084	-	-	127	35 079	388	23
0	848	-	-	-	36 386	634	240
-	-	-	-	-	1 101	24	241
-	-	-	-	-	-	-	242
-	-	-	-	-	-	-	243
-	-	-	-	-	-	-	244
-	-	-	-	-	-	-	245
-	-	-	-	-	236	-	247
7	-	-	-	-	5 998	31	26
1	341	-	-	-	18 053	1 304	27
107	14	-	-	-	4 450	34	281
-	-	-	-	-	-	-	285
57	4	-	-	-	50 977	48	290
-	280	-	-	-	436	-	293
13 773	1 091	-	-	0	29 207	531	295
6 775	81 102	-	-	61	194 299	788	3
2 611	10 410	-	-	-	23 866	36	30
6	4 351	-	-	-	12 774	7	31
315	1 866	-	-	1	19 927	48	321
-	3 710	-	-	-	5 789	-	323
2 571	41 497	-	-	-	46 309	10	331
-	6 812	-	-	-	6 959	3	332
814	2 096	-	-	-	20 811	342	333
78	5 878	-	-	57	11 801	128	34
12	1 535	-	-	0	13 226	19	350
131	1 953	-	-	0	20 040	178	352
47	-	-	-	-	158	-	355
190	330	-	-	3	7 209	17	360
0	513	-	-	-	5 101	1	365
-	150	-	-	-	328	-	37

Noch: 5. Ausgaben und Einnahmen der Gemeinden und
in

Gl.- Nr.	Einzelplan Aufgabenbereich	Ausgaben d. Verwaltungs- haushalts ohne Zahlungen gleicher Ebene	Gewährung von Darlehen	Erwerb von Beteiligungen, Kapital- einlagen	Erwerb von Sachvermögen	Bau- maßnahmen
		25	26	27	28	29
0	Allgemeine Verwaltung	527 735	-	-	15 229	20 928
00	Gemeinde, Kreisorgane	63 352	-	-	65	23
01	Rechnungsprüfung	10 893	-	-	3	-
02	Hauptverwaltung	204 961	-	-	2 087	1 589
03	Finanzverwaltung	114 947	-	-	1 540	353
05	Besondere Dienststellen d. allg. Verwaltung	14 853	-	-	91	15
06	Einrichtungen für die gesamte Verwaltung	112 467	-	-	11 436	18 947
08	Einricht. u. Maßn. f. Verwaltungsangehörige	6 263	-	-	7	-
1	Öffentliche Sicherheit und Ordnung	263 852	-	-	14 785	13 653
11	Öffentliche Ordnung	119 278	-	-	173	52
12	Umweltschutz	25 516	-	-	21	819
13	Brandschutz	77 108	-	-	12 000	12 525
14	Katastrophenschutz	11 011	-	-	1 956	122
16	Rettungsdienst	30 939	-	-	635	135
2	Schulen	341 043	1 801	-	13 771	54 168
20	Schulverwaltung	19 174	-	-	1 507	440
211	Grundschulen	94 919	1 801	-	2 742	16 096
225	Regelschulen u. Schulverbund Grund- u. Regelschulen	48 020	-	-	2 789	12 783
23	Gymnasien	34 690	-	-	1 615	11 340
240	Berufsschulen	35 753	-	-	2 958	9 740
241	Berufsfachschulen od. höhere Berufsfachs.	1 077	-	-	1	0
242	Berufsaufbauschulen	-	-	-	-	-
243	Fachoberschulen	-	-	-	-	-
244	Berufliche Gymnasien	-	-	-	-	-
245	Fachschulen	-	-	-	-	-
247	Förderberufsschulen	236	-	-	-	0
26	Gemeinschaftsschulen	5 967	-	-	517	1 748
27	Förderschulen	16 748	-	-	224	1 076
281	Gesamtschulen (integrierte u. additive)	4 416	-	-	720	120
285	Freie Waldorfschulen	-	-	-	-	-
290	Schülerbeförderung	50 929	-	-	-	244
293	Fördermaßnahmen für Schüler	436	-	-	1	-
295	Sonstige schulische Aufgaben	28 676	-	-	697	582
3	Wissenschaft, Forschung, Kulturpflege, Naturschutz	193 511	-	-	2 588	25 493
30	Verwaltung kultureller Angelegenheiten	23 830	-	-	23	86
31	Wissenschaft und Forschung	12 767	-	-	110	249
321	Nichtwissensch. Museen, Sammlg., Ausstellg.	19 879	-	-	1 593	11 041
323	Zoologische und botanische Gärten	5 789	-	-	15	36
331	Theater	46 299	-	-	9	446
332	Musikpflege (ohne Musikschulen)	6 957	-	-	-	-
333	Musikschulen	20 469	-	-	195	419
34	Heimat- und sonstige Kulturpflege	11 674	-	-	194	1 934
350	Volkshochschulen	13 207	-	-	112	6
352	Büchereien	19 862	-	-	195	2 538
355	Sonstige Volksbildung	158	-	-	-	-
360	Naturschutz und Landschaftspflege	7 192	-	-	30	1 104
365	Denkmalschutz und -pflege	5 101	-	-	67	7 361
37	Kirchliche Angelegenheiten	328	-	-	46	271

Gemeindeverbände nach Arten und Aufgabenbereichen
1 000 EUR

Zuweisungen und Zuschüsse für Investitionen		Tilgung von Krediten, Rückzahlung innerer Darlehen		Sonstige Ausgaben d. Vermögenshaushalts	Bruttoausgaben d. Vermögenshaushalts	Abzüglich Zahlungen von Gemeinden/ Gemeindeverbänden	Gl.-Nr.
an öffentlichen Bereich	an sonstige Bereiche	an öffentlichen Bereich	an sonstige Bereiche				
30	31	32	33	34	35	36	
121	31	-	-	1 500	37 809	100	0
-	31	-	-	-	119	-	00
-	-	-	-	-	3	-	01
6	-	-	-	-	3 682	47	02
85	-	-	-	-	1 978	-	03
-	-	-	-	-	106	1	05
30	-	-	-	1 500	31 914	52	06
-	-	-	-	-	7	-	08
720	23	-	-	150	29 330	939	1
9	3	-	-	-	237	-	11
-	2	-	-	-	841	-	12
667	5	-	-	150	25 347	938	13
43	10	-	-	-	2 131	-	14
-	4	-	-	-	774	1	16
354	-	-	-	-	70 095	988	2
17	-	-	-	-	1 965	-	20
113	-	-	-	-	20 753	372	211
217	-	-	-	-	15 788	334	225
7	-	-	-	-	12 962	35	23
-	-	-	-	-	12 697	200	240
-	-	-	-	-	1	-	241
-	-	-	-	-	-	-	242
-	-	-	-	-	-	-	243
-	-	-	-	-	-	-	244
-	-	-	-	-	-	-	245
-	-	-	-	-	0	-	247
-	-	-	-	-	2 266	-	26
-	-	-	-	-	1 300	47	27
-	-	-	-	-	840	-	281
-	-	-	-	-	-	-	285
-	-	-	-	-	244	-	290
-	-	-	-	-	1	-	293
-	-	-	-	-	1 278	-	295
136	7 869	-	-	2	36 087	221	3
-	60	-	-	-	169	-	30
-	2 290	-	-	-	2 649	-	31
1	292	-	-	-	12 928	206	321
-	-	-	-	-	50	-	323
-	-	-	-	-	455	-	331
-	1	-	-	-	1	-	332
51	-	-	-	-	665	-	333
11	2 073	-	-	2	4 215	4	34
-	29	-	-	-	147	-	350
60	-	-	-	-	2 793	-	352
-	-	-	-	-	-	-	355
1	6	-	-	-	1 141	1	360
7	273	-	-	-	7 709	10	365
4	2 844	-	-	-	3 164	-	37

Noch: 5. Ausgaben und Einnahmen der Gemeinden und
in

Gl.- Nr.	Einzelplan Aufgabenbereich	Ausgaben d. Vermögens- haushalts ohne Zahlungen gleicher Ebene	Bruttoausg. Verwaltungs- u. Vermögens- haushalt zusammen	Abzüglich Zahlungen v. Gemeinden/Gv zusammen	Abzüglich haushalts- technischer Ver- rechnungen	Bereinigte Ausgaben zusammen
		37	38	39	40	41
0	Allgemeine Verwaltung	37 709	568 038	2 595	6 000	559 443
00	Gemeinde, Kreisorgane	119	63 555	84	53	63 418
01	Rechnungsprüfung	3	10 896	-	53	10 843
02	Hauptverwaltung	3 635	209 129	534	3 277	205 318
03	Finanzverwaltung	1 978	117 040	116	702	116 222
05	Besondere Dienststellen d. allg. Verwaltung	105	16 512	1 554	145	14 813
06	Einrichtungen für die gesamte Verwaltung	31 862	144 635	306	1 763	142 566
08	Einricht. u. Maßn. f. Verwaltungsangehörige	7	6 271	2	7	6 262
1	Öffentliche Sicherheit und Ordnung	28 391	297 435	5 192	6 842	285 402
11	Öffentliche Ordnung	237	120 135	620	1 419	118 096
12	Umweltschutz	841	26 357	-	97	26 260
13	Brandschutz	24 409	103 691	2 174	2 740	98 777
14	Katastrophenschutz	2 131	14 142	999	193	12 950
16	Rettungsdienst	773	33 111	1 398	2 393	29 319
2	Schulen	69 107	439 732	29 582	24 655	385 495
20	Schulverwaltung	1 965	24 635	3 496	781	20 358
211	Grundschulen	20 381	130 740	15 440	7 620	107 681
225	Regelschulen u. Schulverbund Grund- u. Regelschulen	15 454	70 846	7 371	4 380	59 095
23	Gymnasien	12 927	48 041	423	3 104	44 514
240	Berufsschulen	12 497	49 083	834	5 268	42 982
241	Berufsfachschulen od. höhere Berufsfachs.	1	1 102	24	-	1 078
242	Berufsaufbauschulen	-	-	-	-	-
243	Fachoberschulen	-	-	-	-	-
244	Berufliche Gymnasien	-	-	-	-	-
245	Fachschulen	-	-	-	-	-
247	Förderberufsschulen	0	236	-	-	236
26	Gemeinschaftsschulen	2 266	8 264	31	91	8 142
27	Förderschulen	1 253	19 352	1 351	1 577	16 425
281	Gesamtschulen (integrierte u. additive)	840	5 290	34	1 455	3 801
285	Freie Waldorfschulen	-	-	-	-	-
290	Schülerbeförderung	244	51 221	48	0	51 173
293	Fördermaßnahmen für Schüler	1	438	-	-	438
295	Sonstige schulische Aufgaben	1 278	30 485	531	381	29 574
3	Wissenschaft, Forschung, Kulturpflege, Naturschutz	35 866	230 386	1 009	5 885	223 492
30	Verwaltung kultureller Angelegenheiten	169	24 035	36	338	23 661
31	Wissenschaft und Forschung	2 649	15 423	7	718	14 698
321	Nichtwissensch. Museen, Sammlg., Ausstellg.	12 722	32 855	254	1 391	31 209
323	Zoologische und botanische Gärten	50	5 840	-	204	5 635
331	Theater	455	46 764	10	229	46 525
332	Musikpflege (ohne Musikschulen)	1	6 961	3	-	6 958
333	Musikschulen	665	21 476	342	639	20 495
34	Heimat- und sonstige Kulturpflege	4 211	16 016	132	731	15 154
350	Volkshochschulen	147	13 373	19	607	12 747
352	Büchereien	2 793	22 833	178	657	21 998
355	Sonstige Volksbildung	-	158	-	1	158
360	Naturschutz und Landschaftspflege	1 140	8 350	17	314	8 018
365	Denkmalschutz und -pflege	7 699	12 810	11	48	12 751
37	Kirchliche Angelegenheiten	3 164	3 493	-	8	3 485

Gemeindeverbände nach Arten und Aufgabenbereichen
1 000 EUR

Abzüglich Zahlungen von anderen Ebenen des öffentlichen Bereiches	Nettoausgaben	Steuern (netto), steuerähnliche Einnahmen, Gebühren, zweckgeb. Abgaben	Einnahmen aus Verkauf	Mieten und Pachten	Sonstige Verwaltungs- und Betriebs-einnahmen	Ersätze zum Familienleistungsausgleich	Gl.-Nr.
42	43	44	45	46	47	48	
14 867	544 576	6 864	1 528	10 405	10 763	-	0
418	63 000	23	8	2	387	-	00
26	10 817	1 088	-	-	9	-	01
7 908	197 410	1 514	141	1 760	1 952	-	02
819	115 404	1 304	39	1 657	3 580	-	03
1 966	12 847	2 514	69	4	21	-	05
3 587	138 979	414	1 160	6 982	4 659	-	06
143	6 119	8	111	-	153	-	08
25 992	259 409	61 587	111	556	4 473	-	1
602	117 494	45 474	85	129	505	-	11
707	25 553	2 621	3	7	36	-	12
6 937	91 840	3 938	12	408	719	-	13
9 482	3 468	79	10	4	45	-	14
8 265	21 054	9 474	-	8	3 166	-	16
147 664	237 831	22 451	1 963	1 802	3 275	-	2
7 008	13 350	9	11	134	110	-	20
53 604	54 076	18 998	690	421	950	-	211
25 634	33 461	478	291	248	636	-	225
18 130	26 384	174	99	289	394	-	23
14 686	28 296	434	437	375	313	-	240
336	742	1	-	5	3	-	241
-	-	-	-	-	-	-	242
-	-	-	-	-	-	-	243
-	-	-	-	-	-	-	244
-	-	-	-	-	-	-	245
-	236	-	1	-	0	-	247
2 670	5 473	177	-	12	87	-	26
5 647	10 777	10	207	67	132	-	27
1 062	2 739	4	-	82	85	-	281
-	-	-	-	-	-	-	285
10 021	41 152	110	-	-	206	-	290
18	419	-	-	-	32	-	293
8 848	20 726	2 058	228	169	328	-	295
54 380	169 112	16 245	964	1 803	1 365	-	3
7 294	16 367	1 934	431	294	255	-	30
3 878	10 820	409	57	36	28	-	31
11 528	19 682	1 574	262	111	183	-	321
-	5 635	520	8	12	63	-	323
7 188	39 337	264	0	525	187	-	331
2	6 956	48	-	-	56	-	332
887	19 608	5 823	0	107	34	-	333
5 732	9 423	520	117	375	337	-	34
3 488	9 258	3 996	0	59	48	-	350
3 515	18 484	578	36	78	82	-	352
4	154	51	2	-	0	-	355
1 556	6 463	263	43	124	39	-	360
7 453	5 298	257	6	82	31	-	365
1 857	1 628	6	-	0	21	-	37

Noch: 5. Ausgaben und Einnahmen der Gemeinden und
in

Gl.- Nr.	Einzelplan Aufgabenbereich	Erstattungen von Ausgaben des Verwaltungshaushalts				Leist. des Landes a. der Umsetzung d. Vierten Gesetz. für moderne Dienstleistungen am Arbeitsmarkt
		von Bund und Land	von Gemeinden/ Gv	von and. öffentl. Bereichen	von sonstigen Bereichen	
		49	50	51	52	
0	Allgemeine Verwaltung	2 657	2 156	3 231	37 409	-
00	Gemeinde, Kreisorgane	46	71	17	402	-
01	Rechnungsprüfung	7	-	4	309	-
02	Hauptverwaltung	650	390	2 038	6 611	-
03	Finanzverwaltung	24	108	293	3 648	-
05	Besondere Dienststellen d. allg. Verwaltung	1 905	1 333	4	25	-
06	Einrichtungen für die gesamte Verwaltung	24	254	873	26 173	-
08	Einricht. u. Maßn. f. Verwaltungsangehörige	2	-	3	241	-
1	Öffentliche Sicherheit und Ordnung	2 031	2 191	8 329	5 454	-
11	Öffentliche Ordnung	66	324	150	934	-
12	Umweltschutz	361	-	18	314	-
13	Brandschutz	1 503	659	7	2 251	-
14	Katastrophenschutz	101	92	2	4	-
16	Rettungsdienst	-	1 116	8 153	1 951	-
2	Schulen	24 983	3 595	162	6 026	-
20	Schulverwaltung	10	259	-	4 341	-
211	Grundschulen	21 452	284	117	707	-
225	Regelschulen u. Schulverbund Grund- u. Regelschulen	41	78	-	360	-
23	Gymnasien	1 363	388	-	150	-
240	Berufsschulen	47	634	7	228	-
241	Berufsfachschulen od. höhere Berufsfachsch.	-	19	-	-	-
242	Berufsaufbauschulen	-	-	-	-	-
243	Fachoberschulen	-	-	-	-	-
244	Berufliche Gymnasien	-	-	-	-	-
245	Fachschulen	-	-	-	-	-
247	Förderberufsschulen	-	-	-	-	-
26	Gemeinschaftsschulen	846	25	30	0	-
27	Förderschulen	518	1 304	-	153	-
281	Gesamtschulen (integrierte u. additive)	-	34	-	36	-
285	Freie Waldorfschulen	-	-	-	-	-
290	Schülerbeförderung	595	39	-	52	-
293	Fördermaßnahmen für Schüler	-	-	-	-	-
295	Sonstige schulische Aufgaben	110	531	9	- 0	-
3	Wissenschaft, Forschung, Kulturpflege, Naturschutz	505	235	72	1 072	-
30	Verwaltung kultureller Angelegenheiten	-	10	-	164	-
31	Wissenschaft und Forschung	-	-	-	267	-
321	Nichtwissensch. Museen, Sammlg., Ausstellg.	6	17	0	244	-
323	Zoologische und botanische Gärten	-	-	-	-	-
331	Theater	-	-	-	1	-
332	Musikpflege (ohne Musikschulen)	-	-	-	-	-
333	Musikschulen	-	125	0	20	-
34	Heimat- und sonstige Kulturpflege	-	16	0	54	-
350	Volkshochschulen	74	6	48	1	-
352	Büchereien	401	49	-	20	-
355	Sonstige Volksbildung	-	-	-	0	-
360	Naturschutz und Landschaftspflege	24	12	23	137	-
365	Denkmalschutz und -pflege	0	-	-	163	-
37	Kirchliche Angelegenheiten	-	-	0	-	-

Gemeindeverbände nach Arten und Aufgabenbereichen
1 000 EUR

Leist. des Landes a. d. Ausgleich v. Sonderlasten bei der Zus.führung v. Arbeitslosen- und Sozialhilfe	Allgemeine Zuweisungen, Umlagen, Zuweisungen und Zuschüsse für laufende Zwecke				Aufgaben- bezogene Leistungs- beteiligungen nach SGB II	Ersatz von sozialen Leistungen	Gl.- Nr.
	von Bund und Land	von Gemeinden/ Gv	von and. öffentl. Bereichen	von sonstigen Bereichen			
54	55	56	57	58	59	60	
-	3 940	338	2 681	672	-	-	0
-	349	13	3	324	-	-	00
-	-	-	15	-	-	-	01
-	3 113	97	1 519	278	-	-	02
-	5	8	497	50	-	-	03
-	27	219	28	-	-	-	05
-	428	- 0	502	21	-	-	06
-	19	2	117	0	-	-	08
-	9 840	2 061	288	419	-	-	1
-	67	296	288	10	-	-	11
-	93	-	-	8	-	-	12
-	530	577	1	227	-	-	13
-	9 039	907	-	175	-	-	14
-	113	281	-	-	-	-	16
-	89 017	25 000	123	214	-	-	2
-	592	3 237	31	2	-	-	20
-	27 039	14 784	35	33	-	-	211
-	17 702	6 959	-	85	-	-	225
-	13 432	-	11	7	-	-	23
-	8 885	-	11	72	-	-	240
-	336	5	-	-	-	-	241
-	-	-	-	-	-	-	242
-	-	-	-	-	-	-	243
-	-	-	-	-	-	-	244
-	-	-	-	-	-	-	245
-	-	-	-	-	-	-	247
-	1 549	6	-	-	-	-	26
-	4 782	-	-	1	-	-	27
-	997	-	3	-	-	-	281
-	-	-	-	-	-	-	285
-	9 397	9	28	-	-	-	290
-	18	-	-	-	-	-	293
-	4 289	-	4	16	-	-	295
-	24 203	553	657	2 106	-	-	3
-	7 166	26	52	349	-	-	30
-	1 467	7	15	189	-	-	31
-	1 771	31	130	449	-	-	321
-	-	-	-	36	-	-	323
-	6 750	10	2	28	-	-	331
-	2	3	-	43	-	-	332
-	574	217	10	38	-	-	333
-	1 274	112	13	354	-	-	34
-	3 225	13	125	398	-	-	350
-	893	129	98	75	-	-	352
-	4	-	0	-	-	-	355
-	875	4	114	42	-	-	360
-	199	1	99	99	-	-	365
-	3	-	-	4	-	-	37

Noch: 5. Ausgaben und Einnahmen der Gemeinden und
in

Gl.- Nr.	Einzelplan Aufgabenbereich	Gewinn- anteile, Konzess.- abgaben	Schuldendiensthilfen			
			von Bund und Land	von Gemeinden/ Gv	von and. öffentl. Bereichen	von sonstigen Bereichen
			61	62	63	64
0	Allgemeine Verwaltung	265	-	-	-	-
00	Gemeinde, Kreisorgane	-	-	-	-	-
01	Rechnungsprüfung	-	-	-	-	-
02	Hauptverwaltung	265	-	-	-	-
03	Finanzverwaltung	-	-	-	-	-
05	Besondere Dienststellen d. allg. Verwaltung	-	-	-	-	-
06	Einrichtungen für die gesamte Verwaltung	-	-	-	-	-
08	Einricht. u. Maßn. f. Verwaltungsangehörige	-	-	-	-	-
1	Öffentliche Sicherheit und Ordnung	15	-	-	-	-
11	Öffentliche Ordnung	-	-	-	-	-
12	Umweltschutz	-	-	-	-	-
13	Brandschutz	-	-	-	-	-
14	Katastrophenschutz	-	-	-	-	-
16	Rettungsdienst	15	-	-	-	-
2	Schulen	-	-	-	-	-
20	Schulverwaltung	-	-	-	-	-
211	Grundschulen	-	-	-	-	-
225	Regelschulen u. Schulverbund Grund- u. Regelschulen	-	-	-	-	-
23	Gymnasien	-	-	-	-	-
240	Berufsschulen	-	-	-	-	-
241	Berufsfachschulen od. höhere Berufsfachs.	-	-	-	-	-
242	Berufsaufbauschulen	-	-	-	-	-
243	Fachoberschulen	-	-	-	-	-
244	Berufliche Gymnasien	-	-	-	-	-
245	Fachschulen	-	-	-	-	-
247	Förderberufsschulen	-	-	-	-	-
26	Gemeinschaftsschulen	-	-	-	-	-
27	Förderschulen	-	-	-	-	-
281	Gesamtschulen (integrierte u. additive)	-	-	-	-	-
285	Freie Waldorfschulen	-	-	-	-	-
290	Schülerbeförderung	-	-	-	-	-
293	Fördermaßnahmen für Schüler	-	-	-	-	-
295	Sonstige schulische Aufgaben	-	-	-	-	-
3	Wissenschaft, Forschung, Kulturpflege, Naturschutz	-	-	-	-	-
30	Verwaltung kultureller Angelegenheiten	-	-	-	-	-
31	Wissenschaft und Forschung	-	-	-	-	-
321	Nichtwissensch. Museen, Sammlg., Ausstellg.	-	-	-	-	-
323	Zoologische und botanische Gärten	-	-	-	-	-
331	Theater	-	-	-	-	-
332	Musikpflege (ohne Musikschulen)	-	-	-	-	-
333	Musikschulen	-	-	-	-	-
34	Heimat- und sonstige Kulturpflege	-	-	-	-	-
350	Volkshochschulen	-	-	-	-	-
352	Büchereien	-	-	-	-	-
355	Sonstige Volksbildung	-	-	-	-	-
360	Naturschutz und Landschaftspflege	-	-	-	-	-
365	Denkmalschutz und -pflege	-	-	-	-	-
37	Kirchliche Angelegenheiten	-	-	-	-	-

Gemeindeverbände nach Arten und Aufgabenbereichen
1 000 EUR

Zinseinnahmen			Sonstige Einnahmen d. Verwaltungshaushalts	Bruttoeinnahmen d. Verwaltungshaushalts	Abzüglich Zahlungen von Gemeinden/ Gemeindeverbänden	Einnahmen d. Verwaltungshaushalts ohne Zahlungen gleicher Ebene	Gl.-Nr.
von Gemeinden/ Gv	von and. öffentl. Bereichen	von sonstigen Bereichen					
66	67	68	69	70	71	72	
-	23	4	7 774	90 712	2 494	88 218	0
-	-	-	5	1 649	84	1 565	00
-	-	-	-	1 433	-	1 433	01
-	-	-	771	21 099	487	20 612	02
-	-	-	6 237	17 449	116	17 334	03
-	-	-	1	6 149	1 552	4 597	05
-	23	4	760	42 277	254	42 023	06
-	-	-	0	657	2	655	08
-	-	-	13 928	111 283	4 253	107 030	1
-	-	-	13 833	62 161	620	61 541	11
-	-	-	76	3 538	-	3 538	12
-	-	-	17	10 848	1 236	9 612	13
-	-	-	2	10 460	999	9 461	14
-	-	-	-	24 276	1 397	22 879	16
-	-	-	19	178 628	28 594	150 034	2
-	-	-	13	8 748	3 496	5 252	20
-	-	-	1	85 510	15 067	70 443	211
-	-	-	0	26 877	7 037	19 840	225
-	-	-	-	16 308	388	15 919	23
-	-	-	-	11 441	634	10 807	240
-	-	-	-	369	24	344	241
-	-	-	-	-	-	-	242
-	-	-	-	-	-	-	243
-	-	-	-	-	-	-	244
-	-	-	-	-	-	-	245
-	-	-	-	1	-	1	247
-	-	-	-	2 731	31	2 700	26
-	-	-	-	7 174	1 304	5 869	27
-	-	-	-	1 240	34	1 206	281
-	-	-	-	-	-	-	285
-	-	-	2	10 437	48	10 390	290
-	-	-	0	50	-	50	293
-	-	-	2	7 742	531	7 212	295
-	-	62	206	50 047	788	49 259	3
-	-	-	-	10 682	36	10 646	30
-	-	-	-	2 474	7	2 467	31
-	-	-	0	4 780	48	4 731	321
-	-	-	-	640	-	640	323
-	-	-	-	7 767	10	7 757	331
-	-	-	-	152	3	149	332
-	-	-	-	6 948	342	6 606	333
-	-	-	0	3 173	128	3 045	34
-	-	-	0	7 995	19	7 976	350
-	-	-	145	2 585	178	2 407	352
-	-	-	-	58	-	58	355
-	-	-	6	1 706	17	1 689	360
-	-	62	53	1 051	1	1 050	365
-	-	1	-	36	-	36	37

Noch: 5. Ausgaben und Einnahmen der Gemeinden und
in

Gl.- Nr.	Einzelplan Aufgabenbereich	Rückflüsse von Darlehen			Einnahmen aus Veräußerung von Beteiligungen	Einnahmen aus Veräußerung von Anlage- vermögen
		von Gemeinden/ Gv	von and. öffentl. Bereichen	von sonstigen Bereichen		
		73	74	75		
			76	77		
0	Allgemeine Verwaltung	-	-	0	2 161	8 109
00	Gemeinde, Kreisorgane	-	-	-	-	5
01	Rechnungsprüfung	-	-	-	-	-
02	Hauptverwaltung	-	-	-	101	193
03	Finanzverwaltung	-	-	-	1 045	1 770
05	Besondere Dienststellen d. allg. Verwaltung	-	-	-	-	-
06	Einrichtungen für die gesamte Verwaltung	-	-	0	1 015	6 140
08	Einricht. u. Maßn. f. Verwaltungsangehörige	-	-	-	-	-
1	Öffentliche Sicherheit und Ordnung	-	-	-	-	280
11	Öffentliche Ordnung	-	-	-	-	3
12	Umweltschutz	-	-	-	-	-
13	Brandschutz	-	-	-	-	277
14	Katastrophenschutz	-	-	-	-	1
16	Rettungsdienst	-	-	-	-	-
2	Schulen	183	-	2	-	160
20	Schulverwaltung	-	-	-	-	5
211	Grundschulen	136	-	-	-	66
225	Regelschulen u. Schulverbund Grund- u. Regelschulen	-	-	2	-	60
23	Gymnasien	-	-	-	-	11
240	Berufsschulen	-	-	-	-	12
241	Berufsfachschulen od. höhere Berufsfachs.	-	-	-	-	-
242	Berufsaufbauschulen	-	-	-	-	-
243	Fachoberschulen	-	-	-	-	-
244	Berufliche Gymnasien	-	-	-	-	-
245	Fachschulen	-	-	-	-	-
247	Förderberufsschulen	-	-	-	-	-
26	Gemeinschaftsschulen	-	-	-	-	-
27	Förderschulen	47	-	-	-	3
281	Gesamtschulen (integrierte u. additive)	-	-	-	-	-
285	Freie Waldorfschulen	-	-	-	-	-
290	Schülerbeförderung	-	-	-	-	-
293	Fördermaßnahmen für Schüler	-	-	-	-	-
295	Sonstige schulische Aufgaben	-	-	-	-	3
3	Wissenschaft, Forschung, Kulturpflege, Naturschutz	-	-	1	-	123
30	Verwaltung kultureller Angelegenheiten	-	-	-	-	-
31	Wissenschaft und Forschung	-	-	-	-	-
321	Nichtwissensch. Museen, Sammlg., Ausstellg.	-	-	-	-	94
323	Zoologische und botanische Gärten	-	-	-	-	1
331	Theater	-	-	-	-	-
332	Musikpflege (ohne Musikschulen)	-	-	-	-	-
333	Musikschulen	-	-	-	-	-
34	Heimat- und sonstige Kulturpflege	-	-	-	-	2
350	Volkshochschulen	-	-	-	-	-
352	Büchereien	-	-	-	-	2
355	Sonstige Volksbildung	-	-	-	-	17
360	Naturschutz und Landschaftspflege	-	-	-	-	-
365	Denkmalschutz und -pflege	-	-	1	-	8
37	Kirchliche Angelegenheiten	-	-	-	-	-

Gemeindeverbände nach Arten und Aufgabenbereichen
1 000 EUR

Zuweisungen und Zuschüsse für Investitionen und Investitionsförderungsmaßnahmen				Einnahmen aus Krediten und inneren Darlehen			Gl.- Nr.
von Bund und Land	von Gemeinden/ Gv	von and. öffentl. Bereichen	von sonstigen Bereichen	von Gemeinden/ Gv	von and. öffentl. Bereichen	von sonstigen Bereichen	
78	79	80	81	82	83	84	
2 331	100	4	119	-	-	-	0
3	-	-	-	-	-	-	00
-	-	-	-	-	-	-	01
587	47	2	5	-	-	-	02
-	-	-	-	-	-	-	03
2	1	-	-	-	-	-	05
1 735	52	2	114	-	-	-	06
3	-	-	-	-	-	-	08
5 504	939	-	144	-	-	-	1
32	-	-	6	-	-	-	11
235	-	-	-	-	-	-	12
4 897	938	-	135	-	-	-	13
340	-	-	3	-	-	-	14
-	1	-	-	-	-	-	16
33 371	804	9	182	-	-	-	2
6 375	-	-	-	-	-	-	20
4 953	236	9	48	-	-	-	211
7 892	334	-	5	-	-	-	225
3 324	35	-	5	-	-	-	23
5 737	200	-	111	-	-	-	240
-	-	-	-	-	-	-	241
-	-	-	-	-	-	-	242
-	-	-	-	-	-	-	243
-	-	-	-	-	-	-	244
-	-	-	-	-	-	-	245
-	-	-	-	-	-	-	247
245	-	-	8	-	-	-	26
347	-	-	0	-	-	-	27
62	-	-	-	-	-	-	281
-	-	-	-	-	-	-	285
-	-	-	-	-	-	-	290
-	-	-	-	-	-	-	293
4 436	-	-	5	-	-	-	295
28 944	221	-	1 048	-	-	-	3
76	-	-	17	-	-	-	30
2 396	-	-	15	-	-	-	31
9 621	206	-	294	-	-	-	321
-	-	-	6	-	-	-	323
436	-	-	-	-	-	-	331
-	-	-	-	-	-	-	332
302	-	-	24	-	-	-	333
4 445	4	-	119	-	-	-	34
16	-	-	5	-	-	-	350
2 123	-	-	10	-	-	-	352
-	-	-	-	-	-	-	355
521	1	-	133	-	-	-	360
7 155	10	-	59	-	-	-	365
1 853	-	-	367	-	-	-	37

Noch: 5. Ausgaben und Einnahmen der Gemeinden und
in

Gl.- Nr.	Einzelplan Aufgabenbereich	Beiträge u. ä. Entgelte, sonstige Einn. d. Vermögens- haushalts	Bruttoein- nahmen des Vermögens- haushalts	Abzüglich Zahlungen von Gemeinden/ Gemeinde- verbänden	Einnahmen d. Vermögens- haushalts ohne Zahlungen gleicher Ebene	Bruttoeinnah- men Verwalt.- u.Vermögens- haushalt zusammen
		85	86	87	88	89
0	Allgemeine Verwaltung	549	13 374	100	13 274	104 086
00	Gemeinde, Kreisorgane	-	9	-	9	1 658
01	Rechnungsprüfung	-	-	-	-	1 433
02	Hauptverwaltung	-	936	47	889	22 035
03	Finanzverwaltung	2	2 817	-	2 817	20 267
05	Besondere Dienststellen d. allg. Verwaltung	-	4	1	2	6 153
06	Einrichtungen für die gesamte Verwaltung	547	9 606	52	9 554	51 882
08	Einricht. u. Maßn. f. Verwaltungsangehörige	-	3	-	3	659
1	Öffentliche Sicherheit und Ordnung	-	6 867	939	5 928	118 150
11	Öffentliche Ordnung	-	41	-	41	62 201
12	Umweltschutz	-	235	-	235	3 773
13	Brandschutz	-	6 247	938	5 309	17 095
14	Katastrophenschutz	-	344	-	344	10 803
16	Rettungsdienst	-	1	1	-	24 277
2	Schulen	-	34 711	988	33 723	213 339
20	Schulverwaltung	-	6 380	-	6 380	15 128
211	Grundschulen	-	5 448	372	5 076	90 958
225	Regelschulen u. Schulverbund Grund- u. Regelschulen	-	8 292	334	7 958	35 169
23	Gymnasien	-	3 374	35	3 340	19 682
240	Berufsschulen	-	6 060	200	5 860	17 501
241	Berufsfachschulen od. höhere Berufsfachs.	-	-	-	-	369
242	Berufsaufbauschulen	-	-	-	-	-
243	Fachoberschulen	-	-	-	-	-
244	Berufliche Gymnasien	-	-	-	-	-
245	Fachschulen	-	-	-	-	-
247	Förderberufsschulen	-	-	-	-	1
26	Gemeinschaftsschulen	-	253	-	253	2 985
27	Förderschulen	-	398	47	351	7 571
281	Gesamtschulen (integrierte u. additive)	-	62	-	62	1 303
285	Freie Waldorfschulen	-	-	-	-	-
290	Schülerbeförderung	-	-	-	-	10 437
293	Fördermaßnahmen für Schüler	-	-	-	-	50
295	Sonstige schulische Aufgaben	-	4 443	-	4 443	12 185
3	Wissenschaft, Forschung, Kulturpflege, Naturschutz	14	30 350	221	30 129	80 397
30	Verwaltung kultureller Angelegenheiten	-	93	-	93	10 775
31	Wissenschaft und Forschung	-	2 411	-	2 411	4 886
321	Nichtwissensch. Museen, Sammlg., Ausstellg.	-	10 216	206	10 010	14 995
323	Zoologische und botanische Gärten	-	7	-	7	647
331	Theater	-	436	-	436	8 203
332	Musikpflege (ohne Musikschulen)	-	-	-	-	152
333	Musikschulen	-	326	-	326	7 275
34	Heimat- und sonstige Kulturpflege	-	4 569	4	4 565	7 742
350	Volkshochschulen	-	20	-	20	8 015
352	Büchereien	-	2 134	-	2 134	4 719
355	Sonstige Volksbildung	-	17	-	17	76
360	Naturschutz und Landschaftspflege	14	668	1	667	2 374
365	Denkmalschutz und -pflege	-	7 232	10	7 222	8 283
37	Kirchliche Angelegenheiten	-	2 220	-	2 220	2 256

Gemeindeverbände nach Arten und Aufgabenbereichen
1 000 EUR

Abzüglich Zahlungen v. Gemeinden/ Gemeinde- verbänden zusammen	Abzüglich haushalts- technischer Verrech- nungen	Bereinigte Einnahmen zusammen	Abzüglich Zahlungen von anderen Ebenen des öffentlichen Bereiches	Netto- einnahmen	Mehr- ausgaben (-)/ Mehr- einnahmen (Brutto)	Gl.- Nr.
90	91	92	93	94	95	
2 595	33 530	67 961	14 867	53 094	- 463 952	0
84	132	1 442	418	1 025	- 61 897	00
-	246	1 187	26	1 161	- 9 463	01
534	4 796	16 704	7 908	8 796	- 187 095	02
116	3 326	16 825	819	16 006	- 96 773	03
1 554	16	4 583	1 966	2 617	- 10 359	05
306	24 823	26 753	3 587	23 166	- 92 752	06
2	191	467	143	323	- 5 612	08
5 192	3 060	109 898	25 992	83 906	- 179 285	1
620	453	61 129	602	60 527	- 57 934	11
-	249	3 524	707	2 817	- 22 584	12
2 174	1 829	13 091	6 937	6 155	- 86 596	13
999	-	9 804	9 482	323	- 3 338	14
1 398	529	22 350	8 265	14 085	- 8 833	16
29 582	4 934	178 823	147 664	31 159	- 226 393	2
3 496	4 341	7 291	7 008	283	- 9 507	20
15 440	478	75 041	53 604	21 437	- 39 781	211
7 371	69	27 729	25 634	2 095	- 35 677	225
423	31	19 228	18 130	1 098	- 28 359	23
834	7	16 661	14 686	1 975	- 31 582	240
24	-	344	336	8	- 734	241
-	-	-	-	-	-	242
-	-	-	-	-	-	243
-	-	-	-	-	-	244
-	-	-	-	-	-	245
-	-	1	-	1	- 235	247
31	-	2 953	2 670	284	- 5 279	26
1 351	8	6 212	5 647	565	- 11 781	27
34	-	1 269	1 062	207	- 3 987	281
-	-	-	-	-	-	285
48	1	10 388	10 021	368	- 40 784	290
-	-	50	18	32	- 387	293
531	-	11 655	8 848	2 807	- 18 300	295
1 009	153	79 235	54 380	24 855	- 149 989	3
36	125	10 613	7 294	3 320	- 13 261	30
7	-	4 879	3 878	1 000	- 10 537	31
254	-	14 741	11 528	3 213	- 17 859	321
-	-	647	-	647	- 5 193	323
10	-	8 193	7 188	1 005	- 38 561	331
3	-	149	2	148	- 6 809	332
342	17	6 915	887	6 028	- 14 202	333
132	9	7 601	5 732	1 870	- 8 275	34
19	1	7 995	3 488	4 507	- 5 357	350
178	-	4 541	3 515	1 027	- 18 114	352
-	-	76	4	71	- 83	355
17	-	2 357	1 556	801	- 5 975	360
11	-	8 273	7 453	820	- 4 527	365
-	-	2 256	1 857	399	- 1 236	37

Noch: 5. Ausgaben und Einnahmen der Gemeinden und
in

Gl.- Nr.	Einzelplan Aufgabenbereich	Personalausgaben				
		zusammen	Dienst- bezüge einschl. Sozial- versich.	Versorgungs- bezüge, einschl. Beiträge zu Versorgungs- kassen	Aufwendungen für ehren- amtliche Tätigkeit	Beihilfen, Unterstüt- zungen u. dgl., Personal- nebenausg.
		1	2	3	4	5
4	Soziale Sicherung	344 894	330 130	13 619	26	1 119
400	Allgemeine Sozialverwaltung	48 417	44 904	3 147	2	364
405	Verwaltung der Grundsicherung für Arbeitsuchende nach SGB II	36 571	34 295	2 077	-	200
406	Betreuungsstelle	975	898	74	-	3
407	Verwaltung der Jugendhilfe	32 152	30 074	1 907	2	169
408	Versicherungsamt	-	-	-	-	-
409	Lastenausgleichsverwaltung	-	-	-	-	-
410	Hilfe zum Lebensunterhalt	4 588	4 300	233	-	55
411	Hilfe zur Pflege	-	-	-	-	-
412	Eingliederungshilfe für behinderte Menschen	-	-	-	-	-
413	Krankenhilfe, Hilfe bei Schwangerschaft	-	-	-	-	-
414	Sonstige Hilfen in besonderen Lebenslagen	-	-	-	-	-
415	Grundsicherung im Alter u. bei Erwerbsmind., Leistungen n. d. Vierten Kapitel SGB XII	-	-	-	-	-
418	Zuweisungen nach dem § 6 ThürAGSGB XII	-	-	-	-	-
42	Durchführung des AsylbLG	340	327	9	-	4
431	Soziale Einricht. für Ältere (ohne Pflegeeinricht.)	579	562	11	6	-
432	Soziale Einricht. f. pflegebedürft. ältere Menschen	-	-	-	-	-
433	Soziale Einrichtungen für behinderte Menschen	-	-	-	-	-
435	Soziale Einrichtungen für Wohnungslose	476	462	13	-	-
436	Soziale Einricht. f. Aussiedler u. Ausländer	273	266	7	-	-
439	Andere soziale Einrichtungen	1 236	1 198	32	-	5
44	Kriegsopferfürsorge u. ähnliche Leistungen	-	-	-	-	-
451	Jugendarbeit	1 245	1 202	34	1	9
452	Jugendsozialarbeit, erzieherischer Kinder- und Jugendschutz	893	865	28	-	-
453	Förderung der Erziehung in der Familie	155	152	3	-	-
454	Förderung von Kindern in Tageseinrich- tungen und in Tagespflege	2 619	2 524	80	-	16
455	Hilfe zur Erziehung	11 401	10 895	399	-	107
456	Hilfe für junge Volljährige/Inobhutnahme	-	-	-	-	-
457	Adoptionsvermittlung, Beistandschaft, Amts- pflegschaft u. -vormundschaft, Gerichtshilfen	2 004	1 808	180	-	15
458	Übrige Hilfen/Sonstige Ausgaben	-	-	-	-	-
460	Einrichtungen der Jugendarbeit	5 081	4 926	145	3	7
461	Jugendwohnheime, Schülerheime, Wohnheime für Auszubildende	-	-	-	-	-
462	Einrichtungen der Familienförderung	83	81	2	-	-
463	Einrichtungen für werdende Mütter und Mütter oder Väter mit Kind(ern)	-	-	-	-	-
464	Tageseinrichtungen für Kinder	180 003	175 262	4 704	2	35
465	Erziehungs-, Jugend- und Familien- beratungsstellen	235	229	7	-	-
466	Einrichtungen für Hilfe zur Erziehung u. Hilfe f. junge Volljährige sowie f. die Inobhutnahme	1 708	1 662	46	-	-
467	Einrichtungen der Mitarbeiterfortbildung	-	-	-	-	-
468	Sonstige Einrichtungen	912	877	24	-	11
47	Förderung der Wohlfahrtspflege	63	60	2	-	1
481	Vollzug des Unterhaltsvorschussgesetz.(UVG)	1 172	1 126	36	-	9
482	Grundsicherung f. Arbeitsuchende nach SGB II	7 693	7 334	288	-	72
483	Vollzug des Thüringer Erziehungsgeldgesetzes	407	391	13	-	3
486	Vollzug des Betreuungsgesetzes	595	567	21	-	8
487	Hilfe f. Heimkehrer u. politische Häftlinge	27	25	1	-	0
49	Sonstige soziale Angelegenheiten	2 989	2 856	97	9	26

Gemeindeverbände nach Arten und Aufgabenbereichen
1 000 EUR

Unterhalt der Grundstücke und des sonstigen unbewegl. Vermögens	Geräte, Ausstattungs-, Ausrüstungs-, sonstige Gebrauchs- gegenstände	Mieten und Pachten	Bewirt- schaftung der Grund- stücke, baulichen Anlagen usw.	Haltung von Fahr- zeugen	Weitere Verwaltungs- und Betriebs- ausgaben	Sonstige Geschäfts- und Sach- ausgaben	Gl.- Nr.
6	7	8	9	10	11	12	
5 806	1 752	5 436	14 992	113	19 654	7 782	4
21	136	38	122	10	3 387	4 106	400
18	41	620	166	15	3 290	565	405
-	-	-	-	-	0	3	406
6	81	42	76	9	119	452	407
-	-	-	-	-	-	-	408
-	-	-	-	-	-	-	409
-	3	381	128	1	122	120	410
-	-	-	-	-	-	-	411
-	-	-	-	-	-	-	412
-	-	-	-	-	-	-	413
-	-	-	-	-	-	-	414
-	-	-	-	-	-	1	415
-	-	-	-	-	-	-	418
-	6	4	-	0	2	5	42
38	19	37	172	-	233	16	431
-	-	-	-	-	-	-	432
-	-	-	-	-	-	-	433
62	3	408	369	1	47	7	435
58	103	1 913	810	-	1 166	10	436
16	22	243	435	2	78	16	439
-	-	-	-	-	-	-	44
11	8	11	25	-	139	18	451
8	22	1	1	-	74	65	452
-	-	-	-	-	226	20	453
-	9	5	17	4	155	155	454
-	12	238	109	7	307	183	455
-	-	-	-	-	-	0	456
-	-	-	-	-	29	12	457
-	-	-	-	-	139	25	458
1 051	109	263	1 508	20	562	126	460
-	-	-	-	-	-	-	461
5	7	-	28	0	2	19	462
-	-	-	-	-	-	-	463
4 455	1 030	1 154	10 790	29	8 502	1 061	464
-	1	-	17	-	1	4	465
49	26	39	103	9	105	15	466
-	-	-	-	-	-	-	467
8	3	17	109	0	29	6	468
-	-	0	-	-	730	11	47
-	-	1	-	-	-	6	481
-	17	7	3	5	57	689	482
-	-	1	-	0	0	11	483
-	0	4	-	-	0	4	486
-	1	1	-	-	-	0	487
-	93	7	5	-	153	51	49

Noch: 5. Ausgaben und Einnahmen der Gemeinden und
in

Gl.- Nr.	Einzelplan Aufgabenbereich	Erstattungen von Ausgaben des Verwaltungshaushalts		Kalkulatorische Kosten		Aufgaben- bezogene Leistungs- beteiligungen nach SGB II
		an öffentlichen Bereich	an sonstige Bereiche	Ab- schrei- bungen	Verzinsung d. Anlage- kapitals	
		13	14	15	16	17
4	Soziale Sicherung	46 236	13 347	4 224	3 376	304 877
400	Allgemeine Sozialverwaltung	1 099	198	-	-	-
405	Verwaltung der Grundsicherung für Arbeitsuchende nach SGB II	15 686	1 193	59	7	-
406	Betreuungsstelle	-	-	-	-	-
407	Verwaltung der Jugendhilfe	-	14	-	-	-
408	Versicherungsamt	-	-	-	-	-
409	Lastenausgleichsverwaltung	-	-	-	-	-
410	Hilfe zum Lebensunterhalt	11	455	-	-	-
411	Hilfe zur Pflege	1	0	-	-	-
412	Eingliederungshilfe für behinderte Menschen	140	3	-	-	-
413	Krankenhilfe, Hilfe bei Schwangerschaft	2 953	-	-	-	-
414	Sonstige Hilfen in besonderen Lebenslagen	1	-	-	-	-
415	Grundsicherung im Alter u. bei Erwerbsmind., Leistungen n. d. Vierten Kapitel SGB XII	0	-	-	-	-
418	Zuweisungen nach dem § 6 ThürAGSGB XII	-	-	-	-	-
42	Durchführung des AsylbLG	1	7	-	-	-
431	Soziale Einricht. für Ältere (ohne Pflegeeinricht.)	-	22	1	0	-
432	Soziale Einricht. f. pflegebedürft. ältere Menschen	-	-	-	-	-
433	Soziale Einrichtungen für behinderte Menschen	-	-	-	-	-
435	Soziale Einrichtungen für Wohnungslose	-	209	0	0	-
436	Soziale Einricht. f. Aussiedler u. Ausländer	-	257	-	-	-
439	Andere soziale Einrichtungen	-	512	-	-	-
44	Kriegsopferfürsorge u. ähnliche Leistungen	-	-	-	-	-
451	Jugendarbeit	8	960	-	-	-
452	Jugendsozialarbeit, erzieherischer Kinder- und Jugendschutz	-	225	-	-	-
453	Förderung der Erziehung in der Familie	-	74	-	-	-
454	Förderung von Kindern in Tageseinrich- tungen und in Tagespflege	1	196	-	-	-
455	Hilfe zur Erziehung	2 604	256	-	-	-
456	Hilfe für junge Volljährige/Inobhutnahme	45	-	-	-	-
457	Adoptionsvermittlung, Beistandschaft, Amts- pflegschaft u. -vormundschaft, Gerichtshilfen	-	-	-	-	-
458	Übrige Hilfen/Sonstige Ausgaben	-	-	-	-	-
460	Einrichtungen der Jugendarbeit	180	666	60	44	-
461	Jugendwohnheime, Schülerheime, Wohnheime für Auszubildende	-	-	-	-	-
462	Einrichtungen der Familienförderung	-	-	-	-	-
463	Einrichtungen für werdende Mütter und Mütter oder Väter mit Kind(ern)	-	-	-	-	-
464	Tageseinrichtungen für Kinder	19 926	6 258	3 942	3 208	-
465	Erziehungs-, Jugend- und Familien- beratungsstellen	-	-	-	-	-
466	Einrichtungen für Hilfe zur Erziehung u. Hilfe f. junge Volljährige sowie f. die Inobhutnahme	-	153	141	96	-
467	Einrichtungen der Mitarbeiterfortbildung	-	-	-	-	-
468	Sonstige Einrichtungen	-	359	21	21	-
47	Förderung der Wohlfahrtspflege	-	8	-	-	-
481	Vollzug des Unterhaltsvorschussgesetzes.(UVG)	1 593	10	-	-	-
482	Grundsicherung f. Arbeitsuchende nach SGB II	1 985	1 158	-	-	304 877
483	Vollzug des Thüringer Erziehungsgeldgesetzes	-	14	-	-	-
486	Vollzug des Betreuungsgesetzes	-	40	-	-	-
487	Hilfe f. Heimkehrer u. politische Häftlinge	-	-	-	-	-
49	Sonstige soziale Angelegenheiten	-	98	-	-	-

Gemeindeverbände nach Arten und Aufgabenbereichen
1 000 EUR

Zuweisungen u. sonstige Zuschüsse für lfd. Zwecke, allg. Zuweisungen, Umlagen		Schulden- dienst- hilfen	Soziale Leistungen	Sonstige Ausgaben d. Verwaltungs- haushalts	Brutto- ausgaben des Verwaltungs- haushalts	Abzüglich Zahlungen von Gemeinden/ Gemeinde- verbänden	Gl.- Nr.
an öffentlichen Bereich	an sonstige Bereiche						
18	19	20	21	22	23	24	
30 926	378 297	-	920 996	768	2 103 476	52 913	4
462	423	-	-	0	58 419	54	400
1 564	45	-	-	88	59 929	-	405
-	36	-	-	-	1 014	-	406
15	340	-	-	0	33 306	-	407
-	-	-	-	-	-	-	408
-	-	-	-	-	-	-	409
-	147	-	114 894	114	120 965	132	410
-	-	-	38 362	-	38 363	-	411
-	-	-	318 387	170	318 700	422	412
-	-	-	3 186	-	6 139	1	413
-	61	-	6 523	-	6 585	18	414
-	-	-	57 758	-	57 759	-	415
-	-	-	-	-	-	-	418
-	0	-	23 458	-	23 823	1	42
-	173	-	-	-	1 291	0	431
-	-	-	-	-	-	-	432
-	1	-	-	-	1	-	433
-	387	-	-	-	1 970	-	435
-	35	-	-	-	4 625	-	436
1	641	-	-	-	3 202	264	439
-	-	-	-	-	-	-	44
1 294	11 518	-	554	-	15 791	109	451
161	3 815	-	749	-	6 014	9	452
24	477	-	5 565	-	6 541	3	453
1 325	2 839	-	23 848	-	31 172	3	454
3	5 895	-	112 195	300	133 510	3 353	455
3	235	-	10 721	-	11 005	112	456
-	461	-	370	-	2 875	2	457
-	66	-	143	-	373	3	458
201	7 263	-	291	0	17 424	1 580	460
-	1 372	-	-	-	1 372	-	461
-	221	-	-	-	364	20	462
-	-	-	-	-	-	-	463
25 578	323 540	-	-	81	589 559	46 386	464
-	2 333	-	-	-	2 591	-	465
-	-	-	-	8	2 453	-	466
-	-	-	-	-	-	-	467
-	525	-	43	-	2 053	-	468
16	5 314	-	-	-	6 142	35	47
-	-	-	28 222	2	31 006	43	481
160	1 456	-	141 658	4	459 769	3	482
59	1 375	-	19 113	-	20 980	39	483
-	32	-	11	-	687	-	486
-	-	-	-	-	30	-	487
61	7 272	-	14 946	-	25 674	319	49

Noch: 5. Ausgaben und Einnahmen der Gemeinden und
in

Gl.- Nr.	Einzelplan Aufgabenbereich	Ausgaben d. Verwaltungs- haushalts ohne Zahlungen gleicher Ebene	Gewährung von Darlehen	Erwerb von Beteiligungen, Kapital- einlagen	Erwerb von Sachvermögen	Bau- maßnahmen
		25	26	27	28	29
4	Soziale Sicherung	2 050 563	432	0	4 846	29 125
400	Allgemeine Sozialverwaltung	58 365	-	-	31	-
405	Verwaltung der Grundsicherung für Arbeitsuchende nach SGB II	59 929	-	-	65	-
406	Betreuungsstelle	1 014	-	-	-	-
407	Verwaltung der Jugendhilfe	33 306	-	-	14	-
408	Versicherungsamt	-	-	-	-	-
409	Lastenausgleichsverwaltung	-	-	-	-	-
410	Hilfe zum Lebensunterhalt	120 832	74	-	4	-
411	Hilfe zur Pflege	38 363	-	-	-	-
412	Eingliederungshilfe für behinderte Menschen	318 279	-	-	-	-
413	Krankenhilfe, Hilfe bei Schwangerschaft	6 138	-	-	-	-
414	Sonstige Hilfen in besonderen Lebenslagen	6 567	-	-	-	-
415	Grundsicherung im Alter u. bei Erwerbsmind., Leistungen n. d. Vierten Kapitel SGB XII	57 759	-	-	-	-
418	Zuweisungen nach dem § 6 ThürAGSGB XII	-	-	-	-	-
42	Durchführung des AsylbLG	23 821	-	-	-	-
431	Soziale Einricht. für Ältere (ohne Pflegeeinricht.)	1 291	-	-	5	13
432	Soziale Einricht. f. pflegebedürft. ältere Menschen	-	-	0	-	2 107
433	Soziale Einrichtungen für behinderte Menschen	1	-	-	-	-
435	Soziale Einrichtungen für Wohnungslose	1 970	-	-	2	-
436	Soziale Einricht. f. Aussiedler u. Ausländer	4 625	-	-	1	20
439	Andere soziale Einrichtungen	2 938	-	-	3	-
44	Kriegsopferfürsorge u. ähnliche Leistungen	-	-	-	-	-
451	Jugendarbeit	15 682	-	-	-	-
452	Jugendsozialarbeit, erzieherischer Kinder- und Jugendschutz	6 006	-	-	8	-
453	Förderung der Erziehung in der Familie	6 538	-	-	28	-
454	Förderung von Kindern in Tageseinrich- tungen und in Tagespflege	31 169	-	-	12	-
455	Hilfe zur Erziehung	130 158	-	-	23	-
456	Hilfe für junge Volljährige/Inobhutnahme	10 893	-	-	-	-
457	Adoptionsvermittlung, Beistandschaft, Amts- pflegschaft u. -vormundschaft, Gerichtshilfen	2 873	-	-	-	-
458	Übrige Hilfen/Sonstige Ausgaben	370	-	-	-	-
460	Einrichtungen der Jugendarbeit	15 844	-	-	244	854
461	Jugendwohnheime, Schülerheime, Wohnheime für Auszubildende	1 372	-	-	-	-
462	Einrichtungen der Familienförderung	344	-	-	-	-
463	Einrichtungen für werdende Mütter und Mütter oder Väter mit Kind(ern)	-	-	-	-	-
464	Tageseinrichtungen für Kinder	543 172	-	-	4 367	26 092
465	Erziehungs-, Jugend- und Familien- beratungsstellen	2 591	-	-	-	-
466	Einrichtungen für Hilfe zur Erziehung u. Hilfe f. junge Volljährige sowie f. die Inobhutnahme	2 453	-	-	30	-
467	Einrichtungen der Mitarbeiterfortbildung	-	-	-	-	-
468	Sonstige Einrichtungen	2 053	-	-	5	40
47	Förderung der Wohlfahrtspflege	6 107	-	-	-	-
481	Vollzug des Unterhaltsvorschussgesetz.(UVG)	30 963	-	-	-	-
482	Grundsicherung f. Arbeitsuchende nach SGB II	459 766	358	-	-	-
483	Vollzug des Thüringer Erziehungsgeldgesetzes	20 941	-	-	-	-
486	Vollzug des Betreuungsgesetzes	687	-	-	-	-
487	Hilfe f. Heimkehrer u. politische Häftlinge	30	-	-	-	-
49	Sonstige soziale Angelegenheiten	25 355	-	-	3	-

Gemeindeverbände nach Arten und Aufgabenbereichen
1 000 EUR

Zuweisungen und Zuschüsse für Investitionen		Tilgung von Krediten, Rückzahlung innerer Darlehen		Sonstige Ausgaben d. Vermögenshaushalts	Bruttoausgaben d. Vermögenshaushalts	Abzüglich Zahlungen von Gemeinden/ Gemeindeverbänden	Gl.-Nr.
an öffentlichen Bereich	an sonstige Bereiche	an öffentlichen Bereich	an sonstige Bereiche				
30	31	32	33	34	35	36	
376	10 638	-	-	938	46 354	803	4
1	-	-	-	-	32	-	400
-	-	-	-	-	65	-	405
-	-	-	-	-	-	-	406
-	-	-	-	-	14	-	407
-	-	-	-	-	-	-	408
-	-	-	-	-	-	-	409
-	-	-	-	-	78	-	410
-	-	-	-	-	-	-	411
-	-	-	-	-	-	-	412
-	-	-	-	-	-	-	413
-	-	-	-	-	-	-	414
-	-	-	-	-	-	-	415
-	-	-	-	-	-	-	418
-	-	-	-	-	-	-	42
14	-	-	-	-	32	-	431
-	-	-	-	-	2 107	-	432
-	-	-	-	-	-	-	433
-	-	-	-	-	2	-	435
-	-	-	-	-	22	-	436
-	-	-	-	-	3	-	439
-	-	-	-	-	-	-	44
5	1	-	-	-	7	-	451
-	-	-	-	-	8	-	452
-	-	-	-	-	28	-	453
-	3	-	-	-	15	-	454
-	-	-	-	-	23	-	455
-	-	-	-	-	-	-	456
-	-	-	-	-	-	-	457
-	-	-	-	-	-	-	458
103	57	-	-	-	1 257	91	460
-	-	-	-	-	-	-	461
-	-	-	-	-	-	-	462
-	-	-	-	-	-	-	463
252	10 564	-	-	938	42 213	712	464
-	-	-	-	-	-	-	465
-	-	-	-	-	30	-	466
-	-	-	-	-	-	-	467
-	-	-	-	-	45	-	468
-	13	-	-	-	13	-	47
-	-	-	-	-	-	-	481
-	-	-	-	-	358	-	482
-	-	-	-	-	-	-	483
-	-	-	-	-	-	-	486
-	-	-	-	-	-	-	487
-	-	-	-	-	3	-	49

Noch: 5. Ausgaben und Einnahmen der Gemeinden und
in

Gl.- Nr.	Einzelplan Aufgabenbereich	Ausgaben d. Vermögens- haushalts ohne Zahlungen gleicher Ebene	Bruttoausg. Verwaltungs- u. Vermögens- haushalt zusammen	Abzüglich Zahlungen v. Gemeinden/Gv zusammen	Abzüglich haushalts- technischer Ver- rechnungen	Bereinigte Ausgaben zusammen
		37	38	39	40	41
4	Soziale Sicherung	45 552	2 149 831	53 715	15 492	2 080 623
400	Allgemeine Sozialverwaltung	32	58 451	54	190	58 207
405	Verwaltung der Grundsicherung für Arbeitsuchende nach SGB II	65	59 994	-	1 347	58 647
406	Betreuungsstelle	-	1 014	-	-	1 014
407	Verwaltung der Jugendhilfe	14	33 320	-	14	33 306
408	Versicherungsamt	-	-	-	-	-
409	Lastenausgleichsverwaltung	-	-	-	-	-
410	Hilfe zum Lebensunterhalt	78	121 043	132	116	120 794
411	Hilfe zur Pflege	-	38 363	-	-	38 363
412	Eingliederungshilfe für behinderte Menschen	-	318 700	422	170	318 109
413	Krankenhilfe, Hilfe bei Schwangerschaft	-	6 139	1	-	6 138
414	Sonstige Hilfen in besonderen Lebenslagen	-	6 585	18	-	6 567
415	Grundsicherung im Alter u. bei Erwerbsmind., Leistungen n. d. Vierten Kapitel SGB XII	-	57 759	-	-	57 759
418	Zuweisungen nach dem § 6 ThürAGSGB XII	-	-	-	-	-
42	Durchführung des AsylbLG	-	23 823	1	7	23 814
431	Soziale Einricht. für Ältere (ohne Pflegeeinricht.)	32	1 323	0	13	1 310
432	Soziale Einricht. f. pflegebedürft. ältere Menschen	2 107	2 107	-	-	2 107
433	Soziale Einrichtungen für behinderte Menschen	-	1	-	-	1
435	Soziale Einrichtungen für Wohnungslose	2	1 972	-	2	1 970
436	Soziale Einricht. f. Aussiedler u. Ausländer	22	4 646	-	-	4 646
439	Andere soziale Einrichtungen	3	3 205	264	31	2 910
44	Kriegsopferfürsorge u. ähnliche Leistungen	-	-	-	-	-
451	Jugendarbeit	7	15 798	109	52	15 636
452	Jugendsozialarbeit, erzieherischer Kinder- und Jugendschutz	8	6 022	9	225	5 789
453	Förderung der Erziehung in der Familie	28	6 569	3	74	6 492
454	Förderung von Kindern in Tageseinrich- tungen und in Tagespflege	15	31 187	3	191	30 992
455	Hilfe zur Erziehung	23	133 533	3 353	437	129 744
456	Hilfe für junge Volljährige/Inobhutnahme	-	11 005	112	-	10 893
457	Adoptionsvermittlung, Beistandschaft, Amts- pflegschaft u. -vormundschaft, Gerichtshilfen	-	2 875	2	-	2 873
458	Übrige Hilfen/Sonstige Ausgaben	-	373	3	-	370
460	Einrichtungen der Jugendarbeit	1 166	18 681	1 671	685	16 325
461	Jugendwohnheime, Schülerheime, Wohnheime für Auszubildende	-	1 372	-	-	1 372
462	Einrichtungen der Familienförderung	-	364	20	-	344
463	Einrichtungen für werdende Mütter und Mütter oder Väter mit Kind(ern)	-	-	-	-	-
464	Tageseinrichtungen für Kinder	41 501	631 772	47 098	9 976	574 698
465	Erziehungs-, Jugend- und Familien- beratungsstellen	-	2 591	-	-	2 591
466	Einrichtungen für Hilfe zur Erziehung u. Hilfe f. junge Volljährige sowie f. die Inobhutnahme	30	2 484	-	398	2 086
467	Einrichtungen der Mitarbeiterfortbildung	-	-	-	-	-
468	Sonstige Einrichtungen	45	2 098	-	244	1 854
47	Förderung der Wohlfahrtspflege	13	6 155	35	8	6 113
481	Vollzug des Unterhaltsvorschussgesetz.(UVG)	-	31 006	43	8	30 954
482	Grundsicherung f. Arbeitsuchende nach SGB II	358	460 127	3	1 158	458 966
483	Vollzug des Thüringer Erziehungsgeldgesetzes	-	20 980	39	14	20 926
486	Vollzug des Betreuungsgesetzes	-	687	-	40	647
487	Hilfe f. Heimkehrer u. politische Häftlinge	-	30	-	-	30
49	Sonstige soziale Angelegenheiten	3	25 677	319	92	25 266

Gemeindeverbände nach Arten und Aufgabenbereichen
1 000 EUR

Abzüglich Zahlungen von anderen Ebenen des öffentlichen Bereiches	Netto- ausgaben	Steuern (netto), steuerähnliche Einnahmen, Gebühren, zweckgeb. Abgaben	Einnahmen aus Verkauf	Mieten und Pachten	Sonstige Verwaltungs- und Betriebs- einnahmen	Ersätze zum Familien- leistungs- ausgleich	Gl.- Nr.
42	43	44	45	46	47	48	
628 587	1 452 036	43 575	8 069	8 068	8 235	-	4
4 629	53 578	24	1 097	93	1 986	-	400
37 381	21 265	92	-	-	51	-	405
-	1 014	41	-	-	-	-	406
1 678	31 628	21	-	1	77	-	407
-	-	-	-	-	-	-	408
-	-	-	-	-	-	-	409
8 607	112 187	-	-	-	108	-	410
15	38 349	-	-	-	-	-	411
212	317 897	-	-	-	-	-	412
5	6 133	-	-	-	-	-	413
139	6 428	-	-	-	-	-	414
40 333	17 426	-	-	-	-	-	415
196	- 196	-	-	-	-	-	418
23 160	654	0	-	-	-	-	42
53	1 256	41	65	112	40	-	431
-	2 107	-	-	3	-	-	432
-	1	-	-	6	-	-	433
0	1 970	587	1	96	36	-	435
4 964	- 317	68	-	118	25	-	436
618	2 292	90	9	80	106	-	439
-	-	-	-	-	-	-	44
7 542	8 094	59	0	1	153	-	451
4 029	1 760	3	-	2	59	-	452
765	5 727	22	-	-	23	-	453
6 841	24 151	721	-	-	74	-	454
1 693	128 052	4	-	10	147	-	455
200	10 693	-	-	-	14	-	456
122	2 751	1	-	4	12	-	457
164	206	6	-	-	7	-	458
5 696	10 629	84	63	556	160	-	460
-	1 372	0	0	1	-	-	461
-	344	-	-	56	5	-	462
-	-	-	-	-	-	-	463
215 168	359 530	39 750	6 831	6 423	5 105	-	464
134	2 457	1	-	16	15	-	465
15	2 071	1 803	3	365	2	-	466
-	-	-	-	-	-	-	467
416	1 437	139	-	125	2	-	468
326	5 787	-	-	-	9	-	47
19 020	11 935	-	-	-	4	-	481
205 852	253 114	1	-	-	3	-	482
21 078	- 152	-	-	-	1	-	483
-	647	8	-	-	0	-	486
2	27	3	-	-	-	-	487
17 534	7 732	6	0	-	12	-	49

Noch: 5. Ausgaben und Einnahmen der Gemeinden und
in

Gl.- Nr.	Einzelplan Aufgabenbereich	Erstattungen von Ausgaben des Verwaltungshaushalts				Leist. des Landes a. der Umsetzung d. Vierten Gesetz. für moderne Dienstleistungen am Arbeitsmarkt
		von Bund und Land	von Gemeinden/ Gv	von and. öffentl. Bereichen	von sonstigen Bereichen	
		49	50	51	52	
4	Soziale Sicherung	85 239	30 672	28 639	3 784	-
400	Allgemeine Sozialverwaltung	1 868	52	1 124	86	-
405	Verwaltung der Grundsicherung für Arbeitsuchende nach SGB II	13 637	-	23 347	570	-
406	Betreuungsstelle	-	-	-	-	-
407	Verwaltung der Jugendhilfe	87	-	134	521	-
408	Versicherungsamt	-	-	-	-	-
409	Lastenausgleichsverwaltung	-	-	-	-	-
410	Hilfe zum Lebensunterhalt	1 476	132	79	2	-
411	Hilfe zur Pflege	15	-	-	-	-
412	Eingliederungshilfe für behinderte Menschen	203	422	-	-	-
413	Krankenhilfe, Hilfe bei Schwangerschaft	5	1	-	-	-
414	Sonstige Hilfen in besonderen Lebenslagen	1	18	138	-	-
415	Grundsicherung im Alter u. bei Erwerbsmind., Leistungen n. d. Vierten Kapitel SGB XII	8 461	-	-	-	-
418	Zuweisungen nach dem § 6 ThürAGSGB XII	-	-	-	-	-
42	Durchführung des AsylbLG	23 159	1	1	10	-
431	Soziale Einricht. für Ältere (ohne Pflegeeinricht.)	9	-	0	3	-
432	Soziale Einricht. f. pflegebedürft. ältere Menschen	-	-	-	-	-
433	Soziale Einrichtungen für behinderte Menschen	-	-	-	-	-
435	Soziale Einrichtungen für Wohnungslose	0	-	-	30	-
436	Soziale Einricht. f. Aussiedler u. Ausländer	4 935	-	9	65	-
439	Andere soziale Einrichtungen	515	264	-	0	-
44	Kriegsopferfürsorge u. ähnliche Leistungen	-	-	-	-	-
451	Jugendarbeit	-	34	1	-	-
452	Jugendsozialarbeit, erzieherischer Kinder- und Jugendschutz	-	-	1	0	-
453	Förderung der Erziehung in der Familie	24	3	-	-	-
454	Förderung von Kindern in Tageseinrich- tungen und in Tagespflege	462	1	29	-	-
455	Hilfe zur Erziehung	282	3 353	10	-	-
456	Hilfe für junge Volljährige/Inobhutnahme	88	112	-	-	-
457	Adoptionsvermittlung, Beistandschaft, Amts- pflegschaft u. -vormundschaft, Gerichtshilfen	-	2	-	-	-
458	Übrige Hilfen/Sonstige Ausgaben	86	3	-	-	-
460	Einrichtungen der Jugendarbeit	30	159	1	31	-
461	Jugendwohnheime, Schülerheime, Wohnheime für Auszubildende	-	-	-	-	-
462	Einrichtungen der Familienförderung	-	-	-	-	-
463	Einrichtungen für werdende Mütter und Mütter oder Väter mit Kind(ern)	-	-	-	-	-
464	Tageseinrichtungen für Kinder	393	25 942	425	2 311	-
465	Erziehungs-, Jugend- und Familien- beratungsstellen	-	-	-	-	-
466	Einrichtungen für Hilfe zur Erziehung u. Hilfe f. junge Volljährige sowie f. die Inobhutnahme	-	-	15	153	-
467	Einrichtungen der Mitarbeiterfortbildung	-	-	-	-	-
468	Sonstige Einrichtungen	-	-	-	0	-
47	Förderung der Wohlfahrtspflege	-	24	-	-	-
481	Vollzug des Unterhaltsvorschussgesetz.(UVG)	19 019	43	-	-	-
482	Grundsicherung f. Arbeitsuchende nach SGB II	-	0	3 327	-	-
483	Vollzug des Thüringer Erziehungsgeldgesetzes	620	-	-	-	-
486	Vollzug des Betreuungsgesetzes	-	-	-	-	-
487	Hilfe f. Heimkehrer u. politische Häftlinge	2	-	-	-	-
49	Sonstige soziale Angelegenheiten	9 861	106	-	1	-

Gemeindeverbände nach Arten und Aufgabenbereichen
1 000 EUR

Leist. des Landes a. d. Ausgleich v. Sonderlasten bei der Zus.führung v. Arbeitslosen- und Sozialhilfe	Allgemeine Zuweisungen, Umlagen, Zuweisungen und Zuschüsse für laufende Zwecke				Aufgaben- bezogene Leistungs- beteiligungen nach SGB II	Ersatz von sozialen Leistungen	Gl.- Nr.
	von Bund und Land	von Gemeinden/ Gv	von and. öffentl. Bereichen	von sonstigen Bereichen			
54	55	56	57	58	59	60	
-	281 150	22 241	3 254	2 961	201 234	82 215	4
-	1 465	2	150	29	-	-	400
-	-	-	397	-	-	-	405
-	-	-	-	-	-	-	406
-	1 376	-	66	-	-	-	407
-	-	-	-	-	-	-	408
-	-	-	-	-	-	-	409
-	7 048	-	-	1	-	13 417	410
-	-	-	-	-	-	7 928	411
-	9	-	-	-	-	36 154	412
-	-	-	-	-	-	58	413
-	-	-	-	-	-	87	414
-	31 873	-	-	-	-	2 263	415
-	196	-	-	-	-	-	418
-	-	-	-	0	-	408	42
-	43	0	0	7	-	-	431
-	-	-	-	-	-	-	432
-	-	-	-	-	-	-	433
-	-	-	-	1	-	-	435
-	20	-	-	0	-	-	436
-	90	1	13	2	-	-	439
-	-	-	-	-	-	-	44
-	7 539	76	-	82	-	5	451
-	3 944	9	77	6	-	6	452
-	712	-	-	12	-	536	453
-	6 347	3	-	7	-	878	454
-	1 399	-	-	51	-	8 443	455
-	112	-	-	1	-	984	456
-	122	-	-	0	-	278	457
-	78	-	-	0	-	8	458
-	4 858	1 421	75	148	-	-	460
-	-	-	-	-	-	-	461
-	-	20	-	-	-	-	462
-	-	-	-	-	-	-	463
-	184 955	20 445	1 159	2 087	-	-	464
-	134	-	-	10	-	-	465
-	-	-	-	13	-	-	466
-	-	-	-	-	-	-	467
-	411	-	-	-	-	-	468
-	310	11	4	412	-	-	47
-	1	-	-	-	-	5 773	481
-	-	2	1 291	4	201 234	4 744	482
-	20 459	39	-	-	-	35	483
-	-	-	-	-	-	-	486
-	-	-	-	-	-	-	487
-	7 648	213	21	86	-	212	49

Noch: 5. Ausgaben und Einnahmen der Gemeinden und
in

Gl.- Nr.	Einzelplan Aufgabenbereich	Gewinn- anteile, Konzess.- abgaben	Schuldendiensthilfen			
			von Bund und Land	von Gemeinden/ Gv	von and. öffentl. Bereichen	von sonstigen Bereichen
			61	62	63	64
4	Soziale Sicherung	160	-	-	-	-
400	Allgemeine Sozialverwaltung	-	-	-	-	-
405	Verwaltung der Grundsicherung für Arbeitsuchende nach SGB II	-	-	-	-	-
406	Betreuungsstelle	-	-	-	-	-
407	Verwaltung der Jugendhilfe	-	-	-	-	-
408	Versicherungsamt	-	-	-	-	-
409	Lastenausgleichsverwaltung	-	-	-	-	-
410	Hilfe zum Lebensunterhalt	-	-	-	-	-
411	Hilfe zur Pflege	-	-	-	-	-
412	Eingliederungshilfe für behinderte Menschen	-	-	-	-	-
413	Krankenhilfe, Hilfe bei Schwangerschaft	-	-	-	-	-
414	Sonstige Hilfen in besonderen Lebenslagen	-	-	-	-	-
415	Grundsicherung im Alter u. bei Erwerbsmind., Leistungen n. d. Vierten Kapitel SGB XII	-	-	-	-	-
418	Zuweisungen nach dem § 6 ThürAGSGB XII	-	-	-	-	-
42	Durchführung des AsylbLG	-	-	-	-	-
431	Soziale Einricht. für Ältere (ohne Pflegeeinricht.)	-	-	-	-	-
432	Soziale Einricht. f. pflegebedürft. ältere Menschen	-	-	-	-	-
433	Soziale Einrichtungen für behinderte Menschen	-	-	-	-	-
435	Soziale Einrichtungen für Wohnungslose	-	-	-	-	-
436	Soziale Einricht. f. Aussiedler u. Ausländer	-	-	-	-	-
439	Andere soziale Einrichtungen	-	-	-	-	-
44	Kriegsopferfürsorge u. ähnliche Leistungen	-	-	-	-	-
451	Jugendarbeit	-	-	-	-	-
452	Jugendsozialarbeit, erzieherischer Kinder- und Jugendschutz	-	-	-	-	-
453	Förderung der Erziehung in der Familie	-	-	-	-	-
454	Förderung von Kindern in Tageseinrich- tungen und in Tagespflege	-	-	-	-	-
455	Hilfe zur Erziehung	-	-	-	-	-
456	Hilfe für junge Volljährige/Inobhutnahme	-	-	-	-	-
457	Adoptionsvermittlung, Beistandschaft, Amts- pflegschaft u. -vormundschaft, Gerichtshilfen	-	-	-	-	-
458	Übrige Hilfen/Sonstige Ausgaben	-	-	-	-	-
460	Einrichtungen der Jugendarbeit	-	-	-	-	-
461	Jugendwohnheime, Schülerheime, Wohnheime für Auszubildende	-	-	-	-	-
462	Einrichtungen der Familienförderung	-	-	-	-	-
463	Einrichtungen für werdende Mütter und Mütter oder Väter mit Kind(ern)	-	-	-	-	-
464	Tageseinrichtungen für Kinder	160	-	-	-	-
465	Erziehungs-, Jugend- und Familien- beratungsstellen	-	-	-	-	-
466	Einrichtungen für Hilfe zur Erziehung u. Hilfe f. junge Volljährige sowie f. die Inobhutnahme	-	-	-	-	-
467	Einrichtungen der Mitarbeiterfortbildung	-	-	-	-	-
468	Sonstige Einrichtungen	-	-	-	-	-
47	Förderung der Wohlfahrtspflege	-	-	-	-	-
481	Vollzug des Unterhaltsvorschussgesetz.(UVG)	-	-	-	-	-
482	Grundsicherung f. Arbeitsuchende nach SGB II	-	-	-	-	-
483	Vollzug des Thüringer Erziehungsgeldgesetzes	-	-	-	-	-
486	Vollzug des Betreuungsgesetzes	-	-	-	-	-
487	Hilfe f. Heimkehrer u. politische Häftlinge	-	-	-	-	-
49	Sonstige soziale Angelegenheiten	-	-	-	-	-

Gemeindeverbände nach Arten und Aufgabenbereichen
1 000 EUR

Zinseinnahmen			Sonstige Einnahmen d. Verwaltungs- haushalts	Brutto- einnahmen d. Verwal- tungs- haushalts	Abzüglich Zahlungen von Gemeinden/ Gemeinde- verbänden	Einnahmen d. Verwaltungs- haushalts ohne Zahlungen gleicher Ebene	Gl.- Nr.
von Gemeinden/ Gv	von and. öffentl. Bereichen	von sonstigen Bereichen					
66	67	68	69	70	71	72	
-	-	2	559	810 057	52 913	757 145	4
-	-	-	9	7 985	54	7 931	400
-	-	0	32	38 127	-	38 127	405
-	-	-	-	41	-	41	406
-	-	-	29	2 313	-	2 313	407
-	-	-	-	-	-	-	408
-	-	-	-	-	-	-	409
-	-	-	1	22 265	132	22 132	410
-	-	-	-	7 943	-	7 943	411
-	-	-	-	36 788	422	36 366	412
-	-	-	-	64	1	63	413
-	-	-	-	244	18	227	414
-	-	-	-	42 596	-	42 596	415
-	-	-	-	196	-	196	418
-	-	-	-	23 580	1	23 579	42
-	-	-	-	322	0	322	431
-	-	-	-	3	-	3	432
-	-	-	-	6	-	6	433
-	-	-	-	751	-	751	435
-	-	-	-	5 240	-	5 240	436
-	-	-	2	1 172	264	908	439
-	-	-	-	-	-	-	44
-	-	-	0	7 950	109	7 840	451
-	-	-	-	4 106	9	4 097	452
-	-	-	-	1 332	3	1 329	453
-	-	-	6	8 528	3	8 525	454
-	-	-	0	13 697	3 353	10 345	455
-	-	-	-	1 311	112	1 199	456
-	-	-	-	419	2	417	457
-	-	-	-	188	3	185	458
-	-	-	-	7 587	1 580	6 007	460
-	-	-	-	1	-	1	461
-	-	-	-	81	20	61	462
-	-	-	-	-	-	-	463
-	-	2	240	296 225	46 386	249 839	464
-	-	-	-	176	-	176	465
-	-	0	19	2 374	-	2 374	466
-	-	-	-	-	-	-	467
-	-	-	0	677	-	677	468
-	-	0	0	769	35	735	47
-	-	-	182	25 021	43	24 978	481
-	-	-	34	210 639	3	210 636	482
-	-	-	-	21 154	39	21 114	483
-	-	-	2	10	-	10	486
-	-	-	-	6	-	6	487
-	-	-	2	18 169	319	17 850	49

Noch: 5. Ausgaben und Einnahmen der Gemeinden und
in

Gl.- Nr.	Einzelplan Aufgabenbereich	Rückflüsse von Darlehen			Einnahmen aus Veräußerung von Beteiligungen	Einnahmen aus Veräußerung von Anlage- vermögen
		von Gemeinden/ Gv	von and. öffentl. Bereichen	von sonstigen Bereichen		
		73	74	75	76	77
4	Soziale Sicherung	14	-	280	-	225
400	Allgemeine Sozialverwaltung	-	-	-	-	-
405	Verwaltung der Grundsicherung für Arbeitsuchende nach SGB II	-	-	-	-	-
406	Betreuungsstelle	-	-	-	-	-
407	Verwaltung der Jugendhilfe	-	-	-	-	-
408	Versicherungsamt	-	-	-	-	-
409	Lastenausgleichsverwaltung	-	-	-	-	-
410	Hilfe zum Lebensunterhalt	-	-	57	-	-
411	Hilfe zur Pflege	-	-	-	-	-
412	Eingliederungshilfe für behinderte Menschen	-	-	-	-	-
413	Krankenhilfe, Hilfe bei Schwangerschaft	-	-	-	-	-
414	Sonstige Hilfen in besonderen Lebenslagen	-	-	-	-	-
415	Grundsicherung im Alter u. bei Erwerbsmind., Leistungen n. d. Vierten Kapitel SGB XII	-	-	-	-	-
418	Zuweisungen nach dem § 6 ThürAGSGB XII	-	-	-	-	-
42	Durchführung des AsylbLG	-	-	-	-	-
431	Soziale Einricht. für Ältere (ohne Pflegeeinricht.)	-	-	-	-	-
432	Soziale Einricht. f. pflegebedürft. ältere Menschen	-	-	-	-	-
433	Soziale Einrichtungen für behinderte Menschen	-	-	-	-	-
435	Soziale Einrichtungen für Wohnungslose	-	-	-	-	-
436	Soziale Einricht. f. Aussiedler u. Ausländer	-	-	-	-	-
439	Andere soziale Einrichtungen	-	-	-	-	-
44	Kriegsopferfürsorge u. ähnliche Leistungen	-	-	-	-	-
451	Jugendarbeit	-	-	-	-	0
452	Jugendsozialarbeit, erzieherischer Kinder- und Jugendschutz	-	-	-	-	-
453	Förderung der Erziehung in der Familie	-	-	-	-	-
454	Förderung von Kindern in Tageseinrich- tungen und in Tagespflege	-	-	-	-	-
455	Hilfe zur Erziehung	-	-	-	-	-
456	Hilfe für junge Volljährige/Inobhutnahme	-	-	-	-	-
457	Adoptionsvermittlung, Beistandschaft, Amts- pflegschaft u. -vormundschaft, Gerichtshilfen	-	-	-	-	-
458	Übrige Hilfen/Sonstige Ausgaben	-	-	-	-	-
460	Einrichtungen der Jugendarbeit	-	-	-	-	70
461	Jugendwohnheime, Schülerheime, Wohnheime für Auszubildende	-	-	-	-	-
462	Einrichtungen der Familienförderung	-	-	-	-	-
463	Einrichtungen für werdende Mütter und Mütter oder Väter mit Kind(ern)	-	-	-	-	-
464	Tageseinrichtungen für Kinder	14	-	1	-	149
465	Erziehungs-, Jugend- und Familien- beratungsstellen	-	-	-	-	-
466	Einrichtungen für Hilfe zur Erziehung u. Hilfe f. junge Volljährige sowie f. die Inobhutnahme	-	-	-	-	7
467	Einrichtungen der Mitarbeiterfortbildung	-	-	-	-	-
468	Sonstige Einrichtungen	-	-	-	-	-
47	Förderung der Wohlfahrtspflege	-	-	1	-	-
481	Vollzug des Unterhaltsvorschussgesetz.(UVG)	-	-	-	-	-
482	Grundsicherung f. Arbeitsuchende nach SGB II	-	-	220	-	-
483	Vollzug des Thüringer Erziehungsgeldgesetzes	-	-	-	-	-
486	Vollzug des Betreuungsgesetzes	-	-	-	-	-
487	Hilfe f. Heimkehrer u. politische Häftlinge	-	-	-	-	-
49	Sonstige soziale Angelegenheiten	-	-	-	-	-

Gemeindeverbände nach Arten und Aufgabenbereichen
1 000 EUR

Zuweisungen und Zuschüsse für Investitionen und Investitionsförderungsmaßnahmen				Einnahmen aus Krediten und inneren Darlehen			Gl.- Nr.
von Bund und Land	von Gemeinden/ Gv	von and. öffentl. Bereichen	von sonstigen Bereichen	von Gemeinden/ Gv	von and. öffentl. Bereichen	von sonstigen Bereichen	
78	79	80	81	82	83	84	
29 071	788	1	384	-	-	-	4
21	-	-	-	-	-	-	400
-	-	-	-	-	-	-	405
-	-	-	-	-	-	-	406
15	-	-	-	-	-	-	407
-	-	-	-	-	-	-	408
-	-	-	-	-	-	-	409
3	-	-	-	-	-	-	410
-	-	-	-	-	-	-	411
-	-	-	-	-	-	-	412
-	-	-	-	-	-	-	413
-	-	-	-	-	-	-	414
-	-	-	-	-	-	-	415
-	-	-	-	-	-	-	418
-	-	-	-	-	-	-	42
-	-	-	3	-	-	-	431
-	-	-	-	-	-	-	432
-	-	-	-	-	-	-	433
-	-	-	-	-	-	-	435
-	-	-	-	-	-	-	436
-	-	-	1	-	-	-	439
-	-	-	-	-	-	-	44
2	-	-	-	-	-	-	451
8	-	-	-	-	-	-	452
28	-	-	-	-	-	-	453
3	-	-	-	-	-	-	454
2	-	-	-	-	-	-	455
-	-	-	-	-	-	-	456
-	-	-	-	-	-	-	457
-	-	-	-	-	-	-	458
731	91	-	41	-	-	-	460
-	-	-	-	-	-	-	461
-	-	-	-	-	-	-	462
-	-	-	-	-	-	-	463
28 236	698	-	332	-	-	-	464
-	-	-	-	-	-	-	465
-	-	-	7	-	-	-	466
-	-	-	-	-	-	-	467
5	-	-	-	-	-	-	468
13	-	-	1	-	-	-	47
-	-	-	-	-	-	-	481
-	-	-	-	-	-	-	482
-	-	-	-	-	-	-	483
-	-	-	-	-	-	-	486
-	-	-	-	-	-	-	487
3	-	1	-	-	-	-	49

Noch: 5. Ausgaben und Einnahmen der Gemeinden und
in

Gl.- Nr.	Einzelplan Aufgabenbereich	Beiträge u. ä. Entgelte, sonstige Einn. d. Vermögens- haushalts	Bruttoein- nahmen des Vermögens- haushalts	Abzüglich Zahlungen von Gemeinden/ Gemeinde- verbänden	Einnahmen d. Vermögens- haushalts ohne Zahlungen gleicher Ebene	Bruttoeinnah- men Verwalt.- u.Vermögens- haushalt zusammen
		85	86	87	88	89
4	Soziale Sicherung	50	30 812	803	30 010	840 870
400	Allgemeine Sozialverwaltung	-	21	-	21	8 006
405	Verwaltung der Grundsicherung für Arbeitsuchende nach SGB II	-	-	-	-	38 127
406	Betreuungsstelle	-	-	-	-	41
407	Verwaltung der Jugendhilfe	-	15	-	15	2 328
408	Versicherungsamt	-	-	-	-	-
409	Lastenausgleichsverwaltung	-	-	-	-	-
410	Hilfe zum Lebensunterhalt	-	60	-	60	22 325
411	Hilfe zur Pflege	-	-	-	-	7 943
412	Eingliederungshilfe für behinderte Menschen	-	-	-	-	36 788
413	Krankenhilfe, Hilfe bei Schwangerschaft	-	-	-	-	64
414	Sonstige Hilfen in besonderen Lebenslagen	-	-	-	-	244
415	Grundsicherung im Alter u. bei Erwerbsmind., Leistungen n. d. Vierten Kapitel SGB XII	-	-	-	-	42 596
418	Zuweisungen nach dem § 6 ThürAGSGB XII	-	-	-	-	196
42	Durchführung des AsylbLG	-	-	-	-	23 580
431	Soziale Einricht. für Ältere (ohne Pflegeeinricht.)	-	3	-	3	325
432	Soziale Einricht. f. pflegebedürft. ältere Menschen	50	50	-	50	53
433	Soziale Einrichtungen für behinderte Menschen	-	-	-	-	6
435	Soziale Einrichtungen für Wohnungslose	-	-	-	-	751
436	Soziale Einricht. f. Aussiedler u.Ausländer	-	-	-	-	5 240
439	Andere soziale Einrichtungen	-	1	-	1	1 173
44	Kriegsopferfürsorge u. ähnliche Leistungen	-	-	-	-	-
451	Jugendarbeit	-	2	-	2	7 952
452	Jugendsozialarbeit, erzieherischer Kinder- und Jugendschutz	-	8	-	8	4 113
453	Förderung der Erziehung in der Familie	-	28	-	28	1 361
454	Förderung von Kindern in Tageseinrich- tungen und in Tagespflege	-	3	-	3	8 531
455	Hilfe zur Erziehung	-	2	-	2	13 700
456	Hilfe für junge Volljährige/Inobhutnahme	-	-	-	-	1 311
457	Adoptionsvermittlung, Beistandschaft, Amts- pflegschaft u. -vormundschaft, Gerichtshilfen	-	-	-	-	419
458	Übrige Hilfen/Sonstige Ausgaben	-	-	-	-	188
460	Einrichtungen der Jugendarbeit	-	932	91	842	8 519
461	Jugendwohnheime, Schülerheime, Wohnheime für Auszubildende	-	-	-	-	1
462	Einrichtungen der Familienförderung	-	-	-	-	81
463	Einrichtungen für werdende Mütter und Mütter oder Väter mit Kind(ern)	-	-	-	-	-
464	Tageseinrichtungen für Kinder	-	29 430	712	28 718	325 655
465	Erziehungs-, Jugend- und Familien- beratungsstellen	-	-	-	-	176
466	Einrichtungen für Hilfe zur Erziehung u. Hilfe f. junge Volljährige sowie f. die Inobhutnahme	-	13	-	13	2 388
467	Einrichtungen der Mitarbeiterfortbildung	-	-	-	-	-
468	Sonstige Einrichtungen	-	5	-	5	683
47	Förderung der Wohlfahrtspflege	-	15	-	15	784
481	Vollzug des Unterhaltsvorschussgesetz.(UVG)	-	-	-	-	25 021
482	Grundsicherung f. Arbeitsuchende nach SGB II	-	220	-	220	210 859
483	Vollzug des Thüringer Erziehungsgeldgesetzes	-	-	-	-	21 154
486	Vollzug des Betreuungsgesetzes	-	-	-	-	10
487	Hilfe f. Heimkehrer u. politische Häftlinge	-	-	-	-	6
49	Sonstige soziale Angelegenheiten	-	4	-	4	18 173

Gemeindeverbände nach Arten und Aufgabenbereichen
1 000 EUR

Abzüglich Zahlungen v. Gemeinden/ Gemeinde- verbänden zusammen	Abzüglich haushalts- technischer Verrech- nungen	Bereinigte Einnahmen zusammen	Abzüglich Zahlungen von anderen Ebenen des öffentlichen Bereiches	Netto- einnahmen	Mehr- ausgaben (-)/ Mehr- einnahmen (Brutto)	Gl.- Nr.
90	91	92	93	94	95	
53 715	1 986	785 168	628 587	156 581	- 1 308 961	4
54	58	7 894	4 629	3 265	- 50 445	400
-	515	37 612	37 381	230	- 21 867	405
-	-	41	-	41	- 973	406
-	495	1 834	1 678	155	- 30 992	407
-	-	-	-	-	-	408
-	-	-	-	-	-	409
132	-	22 193	8 607	13 586	- 98 718	410
-	-	7 943	15	7 928	- 30 421	411
422	-	36 366	212	36 154	- 281 913	412
1	-	63	5	58	- 6 075	413
18	-	227	139	87	- 6 341	414
-	-	42 596	40 333	2 263	- 15 163	415
-	-	196	196	-	196	418
1	-	23 579	23 160	419	- 242	42
0	-	325	53	272	- 998	431
-	-	53	-	53	- 2 055	432
-	-	6	-	6	5	433
-	-	751	0	751	- 1 221	435
-	52	5 188	4 964	225	594	436
264	-	909	618	291	- 2 032	439
-	-	-	-	-	-	44
109	-	7 842	7 542	301	- 7 846	451
9	-	4 105	4 029	75	- 1 909	452
3	-	1 357	765	592	- 5 209	453
3	6	8 522	6 841	1 680	- 22 655	454
3 353	-	10 347	1 693	8 654	- 119 834	455
112	-	1 199	200	999	- 9 694	456
2	-	417	122	295	- 2 455	457
3	-	185	164	21	- 185	458
1 671	9	6 840	5 696	1 144	- 10 161	460
-	-	1	-	1	- 1 371	461
20	-	61	-	61	- 283	462
-	-	-	-	-	-	463
47 098	680	277 876	215 168	62 709	- 306 117	464
-	-	176	134	42	- 2 415	465
-	172	2 216	15	2 201	- 96	466
-	-	-	-	-	-	467
-	-	683	416	266	- 1 415	468
35	-	749	326	423	- 5 371	47
43	-	24 978	19 020	5 958	- 5 985	481
3	-	210 857	205 852	5 005	- 249 267	482
39	-	21 114	21 078	36	173	483
-	-	10	-	10	- 677	486
-	-	6	2	3	- 24	487
319	-	17 854	17 534	319	- 7 504	49

Noch: 5. Ausgaben und Einnahmen der Gemeinden und
in

Gl.- Nr.	Einzelplan Aufgabenbereich	Personalausgaben				
		zusammen	Dienst- bezüge einschl. Sozial- versich.	Versorgungs- bezüge, einschl. Beiträge zu Versorgungs- kassen	Aufwendungen für ehren- amtliche Tätigkeit	Beihilfen, Unterstüt- zungen u. dgl., Personal- nebensaug.
		1	2	3	4	5
5	Gesundheit, Sport, Erholung	72 798	70 014	2 490	94	199
50	Gesundheitsverwaltung	34 946	33 306	1 477	66	97
51	Krankenhäuser	-	-	-	-	-
54	Sonst. Einricht. u. Maßn. d. Gesundheitspflege	5 718	5 491	172	-	55
55	Förderung des Sports	1 950	1 870	71	-	10
56	Eigene Sportstätten	7 455	7 244	190	2	18
57	Badeanstalten	4 064	3 954	104	4	2
58	Park- und Gartenanlagen	17 943	17 460	462	5	16
59	Sonstige Erholungseinrichtungen	723	690	15	18	0
6	Bau- und Wohnungswesen, Verkehr	117 302	111 478	5 274	4	547
60	Bauverwaltung	57 615	55 188	2 291	0	136
61	Städteplanung, Vermessung, Bauordnung	41 670	38 907	2 449	0	314
62	Wohnungsbauförderung	1 676	1 611	54	-	11
63	Gemeindestraßen	8 354	8 101	205	3	45
65	Kreisstraßen	2 694	2 602	89	-	3
660	Bundesstraßen	16	16	0	-	-
665	Landesstraßen	16	16	0	-	-
670	Straßenbeleuchtung	911	886	25	-	0
675	Straßenreinigung	1 210	1 164	39	-	8
68	Parkeinrichtungen	309	298	9	-	2
69	Wasserläufe/Wasserbau	2 830	2 691	111	-	27
7	Öffentl. Einrichtungen, Wirtschaftsförderung	112 033	108 676	3 207	55	94
70	Abwasserbeseitigung	253	245	6	2	-
72	Abfallbeseitigung	3 649	3 455	177	1	17
73	Märkte	1 240	1 179	59	-	2
74	Schlacht- und Viehhöfe	2 580	2 522	56	-	2
75	Bestattungswesen	9 299	9 025	266	2	6
76	Sonstige öffentliche Einrichtungen	1 906	1 859	43	4	0
77	Hilfsbetriebe der Verwaltung	80 080	77 928	2 110	23	19
78	Förderung der Land- und Forstwirtschaft	774	739	33	-	2
790	Fremdenverkehr	4 361	4 179	142	22	17
791	Sonst. Förderung von Wirtschaft u. Verkehr	7 289	6 959	300	1	28
792	Förderung des ÖPNV	603	584	17	-	2
8	Wirtschaftliche Unternehmen, Allgemeines Grund- und Sondervermögen	6 319	6 115	192	5	7
80	Verwaltung der wirtschaftlichen Unternehmen	244	214	27	-	2
810	Elektrizitätsversorgung	21	20	1	-	-
813	Gasversorgung	-	-	-	-	-
815	Wasserversorgung	66	62	2	2	-
816	Fernwärmeversorgung	13	12	0	-	-
817	Kombinierte Versorgungsunternehmen	-	-	-	-	-
82	Verkehrsunternehmen	2	2	-	-	-
83	Kombinierte Versorgungs- u. Verkehrsunterm.	-	-	-	-	-
84	Unternehmen der Wirtschaftsförderung	80	78	1	-	-
85	Land- und forstwirtschaftliche Unternehmen	1 508	1 456	48	1	3
86	Kur- und Badebetriebe	423	412	11	1	-
87	Sonstige wirtschaftliche Unternehmen	705	685	19	-	1
88	Allgemeines Grundvermögen	3 219	3 134	82	2	0
89	Allgemeines Sondervermögen	39	38	1	-	-
9	Allgemeine Finanzwirtschaft	-	-	-	-	-
90	Steuern, allg. Zuweisungen u. allg. Umlagen	-	-	-	-	-
91	Sonstige allgemeine Finanzwirtschaft	-	-	-	-	-
92	Deckung von Sollfehlbeträgen	-	-	-	-	-
	Summe Einzelpläne 0 bis 9	1 389 060	1 276 647	76 504	23 271	12 639

Gemeindeverbände nach Arten und Aufgabenbereichen
1 000 EUR

Unterhalt der Grundstücke und des sonstigen unbewegl. Vermögens	Geräte, Ausstattungs-, sonstige Gebrauchsgegenstände	Mieten und Pachten	Bewirtschaftung der Grundstücke, baulichen Anlagen usw.	Haltung von Fahrzeugen	Weitere Verwaltungs- und Betriebsausgaben	Sonstige Geschäfts- und Sachausgaben	Gl.-Nr.
6	7	8	9	10	11	12	
19 108	1 381	3 417	17 103	1 174	5 132	4 477	5
2	82	46	45	26	1 131	521	50
-	-	-	-	-	-	24	51
13	17	182	163	3	212	93	54
36	34	2 096	2 070	23	295	204	55
5 211	479	567	10 289	265	496	535	56
1 033	163	78	2 574	29	1 025	1 506	57
11 876	532	382	1 439	768	1 760	327	58
936	73	66	522	61	212	1 266	59
75 199	1 258	1 511	20 352	1 863	41 784	8 811	6
339	196	683	141	136	372	1 021	60
804	259	256	112	11	3 445	6 311	61
24	-	0	60	0	16	134	62
43 484	516	272	16 014	657	3 562	874	63
12 517	45	20	1 251	491	76	124	65
990	-	-	1	-	-	-	660
600	-	0	85	-	38	0	665
5 468	14	5	34	16	27 816	64	670
6 630	120	136	2 439	488	5 936	84	675
289	80	37	83	-	329	43	68
4 055	28	102	134	64	194	155	69
11 372	2 626	3 289	14 559	13 244	62 250	7 817	7
773	11	1	1 443	-	1 935	737	70
1 069	98	363	1 126	58	52 156	609	72
80	71	76	745	14	1 643	1 011	73
-	15	3	4	-	109	28	74
4 333	275	98	2 197	207	1 271	811	75
1 735	329	153	6 410	6	371	633	76
1 926	1 703	2 400	2 228	12 889	1 046	1 120	77
1 180	5	19	39	37	477	36	78
190	82	128	216	20	1 888	1 377	790
74	26	42	130	12	1 351	1 312	791
11	11	7	21	0	5	144	792
13 189	653	2 659	25 847	238	4 415	7 542	8
-	-	-	3	32	-	17	80
18	2	-	15	-	47	130	810
-	-	-	-	-	-	18	813
159	19	0	308	27	232	803	815
0	-	11	112	24	-	140	816
0	4	-	33	-	-	2	817
3	2	2	2	2	-	6	82
-	-	-	-	-	-	-	83
325	12	226	748	-	91	274	84
4 300	42	8	730	103	2 315	668	85
67	8	40	189	35	271	632	86
357	81	37	568	3	239	327	87
7 960	483	2 334	23 138	12	1 219	2 262	88
-	0	-	1	-	0	2 264	89
-	-	-	-	-	-	-	9
-	-	-	-	-	-	-	90
-	-	-	-	-	-	-	91
-	-	-	-	-	-	-	92
154 785	26 789	58 607	216 835	26 172	239 756	117 876	

Noch: 5. Ausgaben und Einnahmen der Gemeinden und
in

Gl.- Nr.	Einzelplan Aufgabenbereich	Erstattungen von Ausgaben des Verwaltungshaushalts		Kalkulatorische Kosten		Aufgaben- bezogene Leistungs- beteiligungen nach SGB II
		an öffentlichen Bereich	an sonstige Bereiche	Ab- schrei- bungen	Verzinsung d. Anlage- kapitals	
		13	14	15	16	
5	Gesundheit, Sport, Erholung	422	13 609	2 131	1 018	-
50	Gesundheitsverwaltung	39	104	1	0	-
51	Krankenhäuser	-	-	-	-	-
54	Sonst. Einricht. u. Maßn. d. Gesundheitspflege	30	834	11	14	-
55	Förderung des Sports	12	1 808	-	-	-
56	Eigene Sportstätten	154	1 514	601	548	-
57	Badeanstalten	-	600	1 152	331	-
58	Park- und Gartenanlagen	87	7 489	203	85	-
59	Sonstige Erholungseinrichtungen	99	1 260	164	41	-
6	Bau- und Wohnungswesen, Verkehr	2 240	23 220	1 075	246	-
60	Bauverwaltung	3	609	2	1	-
61	Städteplanung, Vermessung, Bauordnung	72	793	167	-	-
62	Wohnungsbauförderung	2	44	-	-	-
63	Gemeindestraßen	2 044	10 829	725	213	-
65	Kreisstraßen	-	2 500	-	-	-
660	Bundesstraßen	-	3	-	-	-
665	Landesstraßen	-	19	-	-	-
670	Straßenbeleuchtung	1	503	-	-	-
675	Straßenreinigung	64	6 738	4	1	-
68	Parkeinrichtungen	-	84	40	4	-
69	Wasserläufe/Wasserbau	55	1 097	138	27	-
7	Öffentl. Einrichtungen, Wirtschaftsförderung	5 840	21 440	5 251	3 233	-
70	Abwasserbeseitigung	642	515	1 511	1 123	-
72	Abfallbeseitigung	3 750	13 291	472	126	-
73	Märkte	13	761	81	123	-
74	Schlacht- und Viehhöfe	158	16	-	-	-
75	Bestattungswesen	54	3 623	1 201	1 157	-
76	Sonstige öffentliche Einrichtungen	9	613	739	393	-
77	Hilfsbetriebe der Verwaltung	1 082	1 647	1 192	290	-
78	Förderung der Land- und Forstwirtschaft	69	205	20	2	-
790	Fremdenverkehr	32	660	24	13	-
791	Sonst. Förderung von Wirtschaft u. Verkehr	30	93	11	4	-
792	Förderung des ÖPNV	1	16	-	-	-
8	Wirtschaftliche Unternehmen, Allgemeines Grund- und Sondervermögen	1 605	2 821	1 739	1 365	-
80	Verwaltung der wirtschaftlichen Unternehmen	-	-	-	-	-
810	Elektrizitätsversorgung	0	74	70	20	-
813	Gasversorgung	-	-	-	-	-
815	Wasserversorgung	23	185	318	251	-
816	Fernwärmeversorgung	-	-	-	-	-
817	Kombinierte Versorgungsunternehmen	-	6	59	11	-
82	Verkehrsunternehmen	-	127	-	-	-
83	Kombinierte Versorgungs- u. Verkehrsunterm.	233	-	-	-	-
84	Unternehmen der Wirtschaftsförderung	434	27	138	161	-
85	Land- und forstwirtschaftliche Unternehmen	667	206	62	21	-
86	Kur- und Badebetriebe	-	349	-	-	-
87	Sonstige wirtschaftliche Unternehmen	-	102	174	62	-
88	Allgemeines Grundvermögen	248	1 677	916	841	-
89	Allgemeines Sondervermögen	-	67	-	-	-
9	Allgemeine Finanzwirtschaft	8	2	-	-	-
90	Steuern, allg. Zuweisungen u. allg. Umlagen	-	-	-	-	-
91	Sonstige allgemeine Finanzwirtschaft	8	2	-	-	-
92	Deckung von Sollfehlbeträgen	-	-	-	-	-
	Summe Einzelpläne 0 bis 9	64 387	122 229	20 899	14 254	304 877

Gemeindeverbände nach Arten und Aufgabenbereichen
1 000 EUR

Zuweisungen u. sonstige Zuschüsse für lfd. Zwecke, allg. Zuweisungen, Umlagen		Schuldendienst-hilfen	Soziale Leistungen	Sonstige Ausgaben d. Verwaltungs-haushalts	Brutto-ausgaben des Verwaltungs-haushalts	Abzüglich Zahlungen von Gemeinden/ Gemeinde-verbänden	Gl.-Nr.
an öffentlichen Bereich	an sonstige Bereiche						
18	19	20	21	22	23	24	
24 708	26 368	5	-	105	192 954	1 897	5
1 415	70	-	-	4	38 432	883	50
22 723	-	-	-	-	22 747	-	51
-	3 758	-	-	0	11 049	36	54
205	14 595	-	-	63	23 391	12	55
177	2 777	-	-	38	31 106	827	56
151	1 945	5	-	-	14 655	18	57
16	2 044	-	-	-	44 951	104	58
21	1 179	-	-	0	6 622	17	59
3 466	9 272	0	-	524	308 125	2 604	6
1	790	-	-	10	61 918	55	60
57	3 191	-	-	389	57 537	161	61
3	50	-	-	0	2 009	-	62
2 337	1 421	0	-	94	91 397	877	63
-	1 994	-	-	27	21 740	176	65
-	-	-	-	-	1 009	-	660
-	-	-	-	-	758	-	665
-	490	-	-	-	35 321	6	670
243	1 260	-	-	3	25 355	93	675
75	-	-	-	1	1 375	-	68
749	76	-	-	0	9 704	1 236	69
12 490	70 109	-	-	6 600	352 150	4 069	7
1 964	1 127	-	-	55	12 090	124	70
427	6 349	-	-	1 642	85 185	254	72
-	42	-	-	-	5 901	0	73
-	-	-	-	119	3 032	-	74
0	581	-	-	48	25 155	42	75
1	341	-	-	2	13 641	26	76
26	1 906	-	-	23	109 558	1 602	77
0	18	-	-	2	2 882	19	78
135	2 986	-	-	-	12 112	148	790
270	1 903	-	-	9	12 555	131	791
9 667	54 855	-	-	4 700	70 041	1 722	792
640	20 297	964	-	2 949	93 242	2 863	8
-	-	-	-	-	296	-	80
-	182	-	-	0	580	0	810
-	87	-	-	-	105	-	813
403	-	-	-	110	2 904	17	815
-	216	-	-	-	515	-	816
149	158	-	-	-	423	-	817
-	7 407	-	-	-	7 553	127	82
-	-	-	-	500	733	-	83
2	1 832	-	-	28	4 377	2 466	84
31	26	-	-	0	10 687	12	85
-	1 820	964	-	-	4 800	7	86
-	970	-	-	53	3 680	0	87
40	286	-	-	77	44 711	235	88
14	7 313	-	-	2 180	11 879	-	89
538 841	-	-	-	344 126	882 977	523 093	9
538 809	-	-	-	4 177	542 987	523 073	90
32	-	-	-	339 949	339 990	21	91
-	-	-	-	-	-	-	92
663 032	597 945	970	920 996	355 729	5 295 195	623 569	

Noch: 5. Ausgaben und Einnahmen der Gemeinden und
in

Gl.- Nr.	Einzelplan Aufgabenbereich	Ausgaben d. Verwaltungs- haushalts ohne Zahlungen gleicher Ebene	Gewährung von Darlehen	Erwerb von Beteiligungen, Kapital- einlagen	Erwerb von Sachvermögen	Bau- maßnahmen
		25	26	27	28	29
5	Gesundheit, Sport, Erholung	191 057	300	579	2 201	36 250
50	Gesundheitsverwaltung	37 549	-	-	92	-
51	Krankenhäuser	22 747	-	-	-	-
54	Sonst. Einricht. u. Maßn. d. Gesundheitspflege	11 013	-	-	13	4
55	Förderung des Sports	23 379	-	-	2	776
56	Eigene Sportstätten	30 278	300	579	462	19 125
57	Badeanstalten	14 638	-	-	138	4 566
58	Park- und Gartenanlagen	44 847	-	-	1 145	3 733
59	Sonstige Erholungseinrichtungen	6 605	-	-	347	8 044
6	Bau- und Wohnungswesen, Verkehr	305 521	128	232	12 629	228 325
60	Bauverwaltung	61 863	-	-	70	184
61	Städteplanung, Vermessung, Bauordnung	57 377	10	-	10 405	77 456
62	Wohnungsbauförderung	2 009	-	232	105	2 765
63	Gemeindestraßen	90 520	118	-	1 193	109 037
65	Kreisstraßen	21 564	-	-	469	27 892
660	Bundesstraßen	1 009	-	-	4	377
665	Landesstraßen	758	-	-	11	152
670	Straßenbeleuchtung	35 316	-	-	81	3 944
675	Straßenreinigung	25 262	-	-	233	18
68	Parkeinrichtungen	1 375	-	-	43	1 603
69	Wasserläufe/Wasserbau	8 469	-	-	15	4 896
7	Öffentl. Einrichtungen, Wirtschaftsförderung	348 081	6 558	381	10 317	56 938
70	Abwasserbeseitigung	11 965	50	26	8	3 219
72	Abfallbeseitigung	84 931	-	-	251	677
73	Märkte	5 900	-	-	91	2 747
74	Schlacht- und Viehhöfe	3 032	-	-	-	-
75	Bestattungswesen	25 112	-	-	234	3 902
76	Sonstige öffentliche Einrichtungen	13 615	8	-	428	14 191
77	Hilfsbetriebe der Verwaltung	107 956	-	-	7 875	1 500
78	Förderung der Land- und Forstwirtschaft	2 863	-	-	13	4 752
790	Fremdenverkehr	11 964	-	355	156	3 896
791	Sonst. Förderung von Wirtschaft u. Verkehr	12 424	-	-	1 261	21 965
792	Förderung des ÖPNV	68 319	6 500	-	-	89
8	Wirtschaftliche Unternehmen, Allgemeines Grund- und Sondervermögen	90 379	9 230	4 996	13 438	42 527
80	Verwaltung der wirtschaftlichen Unternehmen	296	-	1 050	-	-
810	Elektrizitätsversorgung	580	2 380	180	62	2 585
813	Gasversorgung	105	-	-	-	-
815	Wasserversorgung	2 887	-	-	77	297
816	Fernwärmeversorgung	515	799	-	-	1 631
817	Kombinierte Versorgungsunternehmen	423	5 500	1	1	25
82	Verkehrsunternehmen	7 427	-	-	-	165
83	Kombinierte Versorgungs- u. Verkehrsuntern.	733	-	-	-	-
84	Unternehmen der Wirtschaftsförderung	1 911	-	915	3 060	1 096
85	Land- und forstwirtschaftliche Unternehmen	10 676	-	3	224	599
86	Kur- und Badebetriebe	4 793	-	502	53	2 340
87	Sonstige wirtschaftliche Unternehmen	3 680	220	901	68	270
88	Allgemeines Grundvermögen	44 476	60	432	9 888	33 410
89	Allgemeines Sondervermögen	11 879	271	1 012	5	107
9	Allgemeine Finanzwirtschaft	359 884	-	-	-	-
90	Steuern, allg. Zuweisungen u. allg. Umlagen	19 914	-	-	-	-
91	Sonstige allgemeine Finanzwirtschaft	339 970	-	-	-	-
92	Deckung von Sollfehlbeträgen	-	-	-	-	-
	Summe Einzelpläne 0 bis 9	4 671 626	18 450	6 189	89 804	507 406

Gemeindeverbände nach Arten und Aufgabenbereichen
1 000 EUR

Zuweisungen und Zuschüsse für Investitionen		Tilgung von Krediten, Rückzahlung innerer Darlehen		Sonstige Ausgaben d. Vermögens- haushalts	Brutto- ausgaben d. Vermögens- haushalts	Abzüglich Zahlungen von Gemeinden/ Gemeinde- verbänden	Gl.- Nr.
an öffentlichen Bereich	an sonstige Bereiche	an öffentlichen Bereich	an sonstige Bereiche				
30	31	32	33	34	35	36	
1 273	2 026	-	-	1 000	43 629	923	5
-	-	-	-	-	92	-	50
489	-	-	-	-	489	-	51
-	-	-	-	-	17	-	54
579	981	-	-	1 000	3 338	80	55
54	571	-	-	-	21 093	464	56
17	16	-	-	-	4 737	2	57
-	31	-	-	-	4 910	312	58
134	427	-	-	-	8 953	65	59
11 217	20 567	-	-	827	273 926	2 169	6
200	335	-	-	-	789	-	60
3 461	17 364	-	-	426	109 122	821	61
-	2 003	-	-	-	5 105	-	62
6 292	646	-	-	194	117 480	1 208	63
956	210	-	-	-	29 528	54	65
-	-	-	-	-	380	-	660
-	-	-	-	-	163	-	665
2	1	-	-	-	4 027	-	670
-	-	-	-	-	251	-	675
-	9	-	-	-	1 655	-	68
307	-	-	-	207	5 425	86	69
3 853	2 035	-	-	25	80 107	1 258	7
2 358	90	-	-	10	5 761	94	70
-	67	-	-	-	995	-	72
-	-	-	-	-	2 837	-	73
-	-	-	-	-	-	-	74
2	5	-	-	-	4 143	-	75
47	902	-	-	-	15 575	296	76
2	-	-	-	-	9 377	33	77
53	38	-	-	-	4 857	30	78
399	389	-	-	-	5 196	480	790
987	543	-	-	15	24 772	326	791
4	-	-	-	-	6 593	-	792
1 997	1 094	-	-	172	73 454	246	8
-	384	-	-	-	1 434	-	80
76	76	-	-	-	5 359	76	810
-	-	-	-	-	-	-	813
103	5	-	-	-	482	-	815
-	2	-	-	-	2 432	-	816
-	-	-	-	-	5 526	-	817
7	-	-	-	-	173	21	82
-	-	-	-	-	-	-	83
1 388	13	-	-	-	6 471	-	84
-	-	-	-	-	826	-	85
-	25	-	-	-	2 920	-	86
-	87	-	-	-	1 547	-	87
415	503	-	-	172	44 880	149	88
8	-	-	-	-	1 403	-	89
914	3	1 753	316 064	113 855	432 590	2 124	9
766	3	-	-	-	769	133	90
148	-	1 753	316 064	102 980	420 946	1 991	91
-	-	-	-	10 875	10 875	-	92
20 960	44 288	1 753	316 064	118 468	1 123 382	9 770	

Noch: 5. Ausgaben und Einnahmen der Gemeinden und
in

Gl.- Nr.	Einzelplan Aufgabenbereich	Ausgaben d. Vermögens- haushalts ohne Zahlungen gleicher Ebene	Bruttoausg. Verwaltungs- u. Vermögens- haushalt zusammen	Abzüglich Zahlungen v. Gemeinden/Gv zusammen	Abzüglich haushalts- technischer Ver- rechnungen	Bereinigte Ausgaben zusammen
		37	38	39	40	41
5	Gesundheit, Sport, Erholung	42 706	236 583	2 820	15 437	218 326
50	Gesundheitsverwaltung	92	38 524	883	72	37 569
51	Krankenhäuser	489	23 236	-	-	23 236
54	Sonst. Einricht. u. Maßn. d. Gesundheitspflege	17	11 066	36	147	10 883
55	Förderung des Sports	3 258	26 729	92	1 805	24 832
56	Eigene Sportstätten	20 628	52 198	1 292	2 471	48 436
57	Badeanstalten	4 735	19 393	20	1 995	17 378
58	Park- und Gartenanlagen	4 598	49 861	415	7 736	41 710
59	Sonstige Erholungseinrichtungen	8 888	15 576	82	1 212	14 281
6	Bau- und Wohnungswesen, Verkehr	271 757	582 051	4 773	22 026	555 253
60	Bauverwaltung	789	62 707	55	567	62 085
61	Städteplanung, Vermessung, Bauordnung	108 301	166 659	981	519	165 159
62	Wohnungsbauförderung	5 105	7 113	-	13	7 100
63	Gemeindestraßen	116 272	208 878	2 085	11 222	195 570
65	Kreisstraßen	29 473	51 268	230	2 500	48 537
660	Bundesstraßen	380	1 390	-	3	1 387
665	Landesstraßen	163	922	-	19	902
670	Straßenbeleuchtung	4 027	39 349	6	276	39 067
675	Straßenreinigung	251	25 606	93	5 537	19 976
68	Parkeinrichtungen	1 655	3 030	-	124	2 906
69	Wasserläufe/Wasserbau	5 339	15 129	1 321	1 244	12 564
7	Öffentl. Einrichtungen, Wirtschaftsförderung	78 849	432 257	5 327	21 478	405 452
70	Abwasserbeseitigung	5 668	17 851	218	3 176	14 457
72	Abfallbeseitigung	995	86 179	254	4 516	81 409
73	Märkte	2 837	8 738	0	965	7 773
74	Schlacht- und Viehhöfe	-	3 032	-	136	2 897
75	Bestattungswesen	4 143	29 297	42	6 003	23 252
76	Sonstige öffentliche Einrichtungen	15 280	29 217	322	1 717	27 177
77	Hilfsbetriebe der Verwaltung	9 345	118 935	1 635	3 092	114 208
78	Förderung der Land- und Forstwirtschaft	4 827	7 739	49	224	7 466
790	Fremdenverkehr	4 715	17 308	629	368	16 311
791	Sonst. Förderung von Wirtschaft u. Verkehr	24 447	37 327	457	63	36 807
792	Förderung des ÖPNV	6 593	76 634	1 722	1 216	73 696
8	Wirtschaftliche Unternehmen, Allgemeines Grund- und Sondervermögen	73 208	166 696	3 109	5 464	158 123
80	Verwaltung der wirtschaftlichen Unternehmen	1 434	1 730	-	-	1 730
810	Elektrizitätsversorgung	5 283	5 939	76	98	5 764
813	Gasversorgung	-	105	-	-	105
815	Wasserversorgung	482	3 386	17	845	2 524
816	Fernwärmeversorgung	2 432	2 947	-	-	2 947
817	Kombinierte Versorgungsunternehmen	5 526	5 949	-	77	5 872
82	Verkehrsunternehmen	151	7 726	148	-	7 578
83	Kombinierte Versorgungs- u. Verkehrsunter.	-	733	-	-	733
84	Unternehmen der Wirtschaftsförderung	6 471	10 849	2 466	326	8 057
85	Land- und forstwirtschaftliche Unternehmen	826	11 513	12	266	11 236
86	Kur- und Badebetriebe	2 920	7 720	7	277	7 436
87	Sonstige wirtschaftliche Unternehmen	1 547	5 227	0	391	4 836
88	Allgemeines Grundvermögen	44 732	89 591	384	2 967	86 241
89	Allgemeines Sondervermögen	1 403	13 282	-	218	13 064
9	Allgemeine Finanzwirtschaft	430 467	1 315 567	525 217	286 576	503 774
90	Steuern, allg. Zuweisungen u. allg. Umlagen	637	543 756	523 205	-	20 551
91	Sonstige allgemeine Finanzwirtschaft	418 955	760 936	2 011	286 576	472 348
92	Deckung von Sollfehlbeträgen	10 875	10 875	-	-	10 875
	Summe Einzelpläne 0 bis 9	1 113 612	6 418 578	633 339	409 855	5 375 384

Gemeindeverbände nach Arten und Aufgabenbereichen
1 000 EUR

Abzüglich Zahlungen von anderen Ebenen des öffentlichen Bereiches	Netto- ausgaben	Steuern (netto), steuerähnliche Einnahmen, Gebühren, zweckgeb. Abgaben	Einnahmen aus Verkauf	Mieten und Pachten	Sonstige Verwaltungs- und Betriebs- einnahmen	Ersätze zum Familien- leistungs- ausgleich	Gl.- Nr.
42	43	44	45	46	47	48	
23 160	195 166	10 046	199	4 421	7 029	-	5
106	37 463	3 624	0	-	30	-	50
-	23 236	-	-	143	-	-	51
67	10 816	553	1	301	46	-	54
396	24 436	54	36	528	600	-	55
13 645	34 791	1 754	58	2 041	2 978	-	56
916	16 462	2 968	28	416	1 983	-	57
3 544	38 165	269	51	169	251	-	58
4 486	9 795	824	25	823	1 141	-	59
162 557	392 696	26 001	98	428	2 957	-	6
482	61 603	1 163	3	60	388	-	60
86 454	78 705	11 768	20	1	962	-	61
3 670	3 430	56	-	67	4	-	62
46 095	149 476	1 756	63	26	599	-	63
21 012	27 525	88	3	1	176	-	65
156	1 231	-	-	-	-	-	660
39	863	0	-	0	0	-	665
372	38 695	1 399	-	2	611	-	670
57	19 920	2 177	8	0	110	-	675
1 344	1 562	7 469	2	252	22	-	68
2 877	9 686	126	-	20	84	-	69
57 525	347 927	104 083	3 334	8 244	6 671	-	7
221	14 236	6 190	-	2 227	232	-	70
4 468	76 941	72 720	755	532	1 138	-	72
550	7 223	2 088	2	1 430	914	-	73
0	2 896	2 419	-	-	0	-	74
2 105	21 147	15 927	816	195	637	-	75
8 588	18 589	1 314	233	2 911	832	-	76
2 422	111 786	936	174	109	872	-	77
2 559	4 907	13	815	411	1 267	-	78
2 005	14 306	2 303	429	230	412	-	790
17 840	18 967	130	26	190	300	-	791
16 768	56 928	44	84	10	68	-	792
28 818	129 305	6 016	19 173	61 507	4 468	-	8
-	1 730	-	-	0	-	-	80
56	5 709	69	406	19	76	-	810
-	105	-	-	0	7	-	813
43	2 482	1 386	11	-	497	-	815
891	2 055	0	84	6	8	-	816
1	5 871	97	6	-	33	-	817
7 082	496	7	-	5	4	-	82
-	733	-	-	-	-	-	83
1 389	6 668	177	15	627	266	-	84
656	10 580	22	17 337	427	224	-	85
1 657	5 779	1 500	36	2 193	484	-	86
43	4 792	1 060	716	513	432	-	87
16 993	69 247	1 697	562	57 586	2 409	-	88
6	13 058	-	-	130	27	-	89
1 655 297	-1 151 523	1 346 366	-	-	1 098	-	9
1 604 119	-1 583 568	1 346 366	-	-	-	-	90
51 179	421 170	-	-	-	1 098	-	91
-	10 875	-	-	-	-	-	92
2 798 848	2 576 536	1 643 233	35 439	97 234	50 334	-	

Noch: 5. Ausgaben und Einnahmen der Gemeinden und
in

Gl.- Nr.	Einzelplan Aufgabenbereich	Erstattungen von Ausgaben des Verwaltungshaushalts				Leist. des Landes a. der Umsetzung d. Vierten Gesetz. für moderne Dienstleistungen am Arbeitsmarkt
		von Bund und Land	von Gemeinden/ Gv	von and. öffentl. Bereichen	von sonstigen Bereichen	
		49	50	51	52	
5	Gesundheit, Sport, Erholung	36	1 486	94	3 111	-
50	Gesundheitsverwaltung	6	883	26	63	-
51	Krankenhäuser	-	-	-	38	-
54	Sonst. Einricht. u. Maßn. d. Gesundheitspflege	2	36	28	32	-
55	Förderung des Sports	-	1	2	102	-
56	Eigene Sportstätten	6	528	23	663	-
57	Badeanstalten	-	13	5	443	-
58	Park- und Gartenanlagen	16	17	10	1 696	-
59	Sonstige Erholungseinrichtungen	6	7	0	73	-
6	Bau- und Wohnungswesen, Verkehr	177	332	364	3 392	-
60	Bauverwaltung	0	32	149	686	-
61	Städteplanung, Vermessung, Bauordnung	8	5	11	821	-
62	Wohnungsbauförderung	-	-	1	26	-
63	Gemeindestraßen	66	36	149	1 412	-
65	Kreisstraßen	70	176	-	8	-
660	Bundesstraßen	-	-	-	-	-
665	Landesstraßen	-	-	-	-	-
670	Straßenbeleuchtung	-	3	4	108	-
675	Straßenreinigung	6	73	51	298	-
68	Parkeinrichtungen	-	-	-	29	-
69	Wasserläufe/Wasserbau	27	6	-	5	-
7	Öffentl. Einrichtungen, Wirtschaftsförderung	442	1 979	1 004	37 928	-
70	Abwasserbeseitigung	-	49	15	1 433	-
72	Abfallbeseitigung	-	119	863	1 453	-
73	Märkte	-	-	-	32	-
74	Schlacht- und Viehhöfe	0	-	-	-	-
75	Bestattungswesen	416	28	1	134	-
76	Sonstige öffentliche Einrichtungen	0	4	1	93	-
77	Hilfsbetriebe der Verwaltung	25	1 556	70	34 659	-
78	Förderung der Land- und Forstwirtschaft	1	0	-	20	-
790	Fremdenverkehr	-	113	3	48	-
791	Sonst. Förderung von Wirtschaft u. Verkehr	-	98	1	37	-
792	Förderung des ÖPNV	-	12	51	21	-
8	Wirtschaftliche Unternehmen, Allgemeines Grund- und Sondervermögen	13	2 799	37	1 730	-
80	Verwaltung der wirtschaftlichen Unternehmen	-	-	-	47	-
810	Elektrizitätsversorgung	-	0	-	-	-
813	Gasversorgung	-	-	-	-	-
815	Wasserversorgung	12	15	1	91	-
816	Fernwärmeversorgung	-	-	-	-	-
817	Kombinierte Versorgungsunternehmen	-	-	-	-	-
82	Verkehrsunternehmen	-	127	-	-	-
83	Kombinierte Versorgungs- u. Verkehrsunterm.	-	-	-	-	-
84	Unternehmen der Wirtschaftsförderung	-	2 466	-	37	-
85	Land- und forstwirtschaftliche Unternehmen	0	-	-	172	-
86	Kur- und Badebetriebe	-	7	-	-	-
87	Sonstige wirtschaftliche Unternehmen	-	-	-	27	-
88	Allgemeines Grundvermögen	-	185	36	1 250	-
89	Allgemeines Sondervermögen	-	-	-	105	-
9	Allgemeine Finanzwirtschaft	-	-	-	730	- 4
90	Steuern, allg. Zuweisungen u. allg. Umlagen	-	-	-	9	- 4
91	Sonstige allgemeine Finanzwirtschaft	-	-	-	721	-
92	Deckung von Sollfehlbeträgen	-	-	-	-	-
	Summe Einzelpläne 0 bis 9	116 084	45 445	41 932	100 636	- 4

Gemeindeverbände nach Arten und Aufgabenbereichen
1 000 EUR

Leist. des Landes a. d. Ausgleich v. Sonderlasten bei der Zus.führung v. Arbeitslosen- und Sozialhilfe	Allgemeine Zuweisungen, Umlagen, Zuweisungen und Zuschüsse für laufende Zwecke				Aufgaben- bezogene Leistungs- beteiligungen nach SGB II	Ersatz von sozialen Leistungen	Gl.- Nr.
	von Bund und Land	von Gemeinden/ Gv	von and. öffentl. Bereichen	von sonstigen Bereichen			
54	55	56	57	58	59	60	
-	3 236	412	354	1 382	-	-	5
-	9	-	65	6	-	-	50
-	-	-	-	-	-	-	51
-	18	-	19	23	-	-	54
-	244	11	17	180	-	-	55
-	1 879	299	77	1 028	-	-	56
-	34	4	4	100	-	-	57
-	1 009	87	172	26	-	-	58
-	43	10	-	18	-	-	59
-	6 186	2 272	584	231	-	-	6
-	6	23	243	24	-	-	60
-	5 353	156	99	80	-	-	61
-	-	-	-	-	-	-	62
-	526	841	157	110	-	-	63
-	228	-	-	-	-	-	65
-	-	-	-	-	-	-	660
-	-	-	-	-	-	-	665
-	1	3	12	9	-	-	670
-	-	20	-	1	-	-	675
-	-	-	-	-	-	-	68
-	72	1 230	73	7	-	-	69
-	19 874	2 090	1 648	573	-	-	7
-	2	75	55	1	-	-	70
-	10	135	-	2	-	-	72
-	-	0	-	189	-	-	73
-	-	-	-	-	-	-	74
-	264	14	42	30	-	-	75
-	64	22	82	65	-	-	76
-	932	46	1 248	8	-	-	77
-	82	19	16	28	-	-	78
-	228	35	60	111	-	-	790
-	1 651	33	146	139	-	-	791
-	16 641	1 710	-	1	-	-	792
-	7 588	64	50	266	-	-	8
-	-	-	-	-	-	-	80
-	-	-	-	-	-	-	810
-	-	-	-	-	-	-	813
-	-	2	-	-	-	-	815
-	-	-	-	-	-	-	816
-	1	-	-	-	-	-	817
-	6 977	-	-	-	-	-	82
-	-	-	-	-	-	-	83
-	-	-	-	0	-	-	84
-	397	12	10	54	-	-	85
-	11	-	1	0	-	-	86
-	-	0	2	14	-	-	87
-	202	50	38	205	-	-	88
-	-	-	-	- 7	-	-	89
1 141	1 635 666	523 073	-	-	-	-	9
1 141	1 590 454	523 073	-	-	-	-	90
-	45 212	-	-	-	-	-	91
-	-	-	-	-	-	-	92
1 141	2 080 702	578 104	9 640	8 825	201 234	82 215	

Noch: 5. Ausgaben und Einnahmen der Gemeinden und
in

Gl.- Nr.	Einzelplan Aufgabenbereich	Gewinn- anteile, Konzess.- abgaben	Schuldendiensthilfen			
			von Bund und Land	von Gemeinden/ Gv	von and. öffentl. Bereichen	von sonstigen Bereichen
			61	62	63	64
5	Gesundheit, Sport, Erholung	4 157	-	-	-	-
50	Gesundheitsverwaltung	-	-	-	-	-
51	Krankenhäuser	2 027	-	-	-	-
54	Sonst. Einricht. u. Maßn. d. Gesundheitspflege	-	-	-	-	-
55	Förderung des Sports	-	-	-	-	-
56	Eigene Sportstätten	0	-	-	-	-
57	Badeanstalten	2 129	-	-	-	-
58	Park- und Gartenanlagen	-	-	-	-	-
59	Sonstige Erholungseinrichtungen	0	-	-	-	-
6	Bau- und Wohnungswesen, Verkehr	10 092	-	-	-	-
60	Bauverwaltung	-	-	-	-	-
61	Städteplanung, Vermessung, Bauordnung	-	-	-	-	-
62	Wohnungsbauförderung	3 400	-	-	-	-
63	Gemeindestraßen	6 646	-	-	-	-
65	Kreisstraßen	-	-	-	-	-
660	Bundesstraßen	-	-	-	-	-
665	Landesstraßen	-	-	-	-	-
670	Straßenbeleuchtung	-	-	-	-	-
675	Straßenreinigung	-	-	-	-	-
68	Parkeinrichtungen	-	-	-	-	-
69	Wasserläufe/Wasserbau	46	-	-	-	-
7	Öffentl. Einrichtungen, Wirtschaftsförderung	6 466	-	-	-	-
70	Abwasserbeseitigung	5 833	-	-	-	-
72	Abfallbeseitigung	185	-	-	-	-
73	Märkte	37	-	-	-	-
74	Schlacht- und Viehhöfe	-	-	-	-	-
75	Bestattungswesen	-	-	-	-	-
76	Sonstige öffentliche Einrichtungen	224	-	-	-	-
77	Hilfsbetriebe der Verwaltung	-	-	-	-	-
78	Förderung der Land- und Forstwirtschaft	1	-	-	-	-
790	Fremdenverkehr	187	-	-	-	-
791	Sonst. Förderung von Wirtschaft u. Verkehr	-	-	-	-	-
792	Förderung des ÖPNV	-	-	-	-	-
8	Wirtschaftliche Unternehmen, Allgemeines Grund- und Sondervermögen	94 222	-	-	-	-
80	Verwaltung der wirtschaftlichen Unternehmen	34	-	-	-	-
810	Elektrizitätsversorgung	49 371	-	-	-	-
813	Gasversorgung	3 104	-	-	-	-
815	Wasserversorgung	1 137	-	-	-	-
816	Fernwärmeversorgung	828	-	-	-	-
817	Kombinierte Versorgungsunternehmen	16 523	-	-	-	-
82	Verkehrsunternehmen	993	-	-	-	-
83	Kombinierte Versorgungs- u. Verkehrsuntern.	-	-	-	-	-
84	Unternehmen der Wirtschaftsförderung	57	-	-	-	-
85	Land- und forstwirtschaftliche Unternehmen	923	-	-	-	-
86	Kur- und Badebetriebe	713	-	-	-	-
87	Sonstige wirtschaftliche Unternehmen	4 487	-	-	-	-
88	Allgemeines Grundvermögen	71	-	-	-	-
89	Allgemeines Sondervermögen	15 979	-	-	-	-
9	Allgemeine Finanzwirtschaft	1 375	825	5	-	-
90	Steuern, allg. Zuweisungen u. allg. Umlagen	-	-	-	-	-
91	Sonstige allgemeine Finanzwirtschaft	1 375	825	5	-	-
92	Deckung von Sollfehlbeträgen	-	-	-	-	-
	Summe Einzelpläne 0 bis 9	116 752	825	5	-	-

Gemeindeverbände nach Arten und Aufgabenbereichen
1 000 EUR

Zinseinnahmen			Sonstige Einnahmen d. Verwaltungs- haushalts	Brutto- einnahmen d. Verwal- tungs- haushalts	Abzüglich Zahlungen von Gemeinden/ Gemeinde- verbänden	Einnahmen d. Verwaltungs- haushalts ohne Zahlungen gleicher Ebene	Gl.- Nr.
von Gemeinden/ Gv	von and. öffentl. Bereichen	von sonstigen Bereichen					
66	67	68	69	70	71	72	
-	-	1	201	36 166	1 897	34 268	5
-	-	0	69	4 783	883	3 899	50
-	-	-	-	2 209	-	2 209	51
-	-	-	-	1 058	36	1 023	54
-	-	0	0	1 776	12	1 764	55
-	-	-	107	11 442	827	10 614	56
-	-	0	-	8 129	18	8 111	57
-	-	-	24	3 798	104	3 694	58
-	-	-	-	2 971	17	2 953	59
-	0	218	1 943	55 276	2 604	52 673	6
-	-	-	86	2 863	55	2 807	60
-	-	7	1 665	20 955	161	20 794	61
-	-	211	1	3 765	-	3 765	62
-	0	-	25	12 413	877	11 536	63
-	-	-	-	750	176	574	65
-	-	-	-	-	-	-	660
-	-	-	-	1	-	1	665
-	-	-	-	2 151	6	2 145	670
-	-	-	61	2 805	93	2 712	675
-	-	0	101	7 874	-	7 874	68
-	-	-	3	1 700	1 236	464	69
-	6	544	4 052	198 940	4 069	194 871	7
-	-	6	48	16 164	124	16 040	70
-	6	471	3 684	82 071	254	81 817	72
-	-	0	0	4 691	0	4 691	73
-	-	0	136	2 556	-	2 556	74
-	-	2	44	18 551	42	18 508	75
-	-	-	0	5 845	26	5 819	76
-	-	-	130	40 764	1 602	39 161	77
-	-	-	-	2 672	19	2 654	78
-	-	-	9	4 168	148	4 019	790
-	-	-	-	2 752	131	2 621	791
-	-	66	1	18 706	1 722	16 985	792
-	-	439	261	198 633	2 863	195 770	8
-	-	-	-	81	-	81	80
-	-	0	66	50 008	0	50 007	810
-	-	-	-	3 111	-	3 111	813
-	-	0	42	3 194	17	3 177	815
-	-	-	-	927	-	927	816
-	-	159	-	16 819	-	16 819	817
-	-	-	-	8 113	127	7 986	82
-	-	50	-	50	-	50	83
-	-	-	-	3 644	2 466	1 179	84
-	-	-	-	19 579	12	19 568	85
-	-	15	-	4 960	7	4 954	86
-	-	1	0	7 254	0	7 253	87
-	-	8	45	64 344	235	64 109	88
-	-	206	109	16 548	-	16 548	89
16	53	9 174	69 452	3 588 969	523 093	3 065 876	9
-	-	-	12 537	3 473 575	523 073	2 950 502	90
16	53	9 174	56 915	115 394	21	115 374	91
-	-	-	-	-	-	-	92
16	82	10 445	98 395	5 318 713	623 569	4 695 143	

Noch: 5. Ausgaben und Einnahmen der Gemeinden und
in

Gl.- Nr.	Einzelplan Aufgabenbereich	Rückflüsse von Darlehen			Einnahmen aus Veräußerung von Beteiligungen	Einnahmen aus Veräußerung von Anlage- vermögen
		von Gemeinden/ Gv	von and. öffentl. Bereichen	von sonstigen Bereichen		
		73	74	75	76	77
5	Gesundheit, Sport, Erholung	35	-	366	-	3 525
50	Gesundheitsverwaltung	-	-	-	-	-
51	Krankenhäuser	-	-	-	-	-
54	Sonst. Einricht. u. Maßn. d. Gesundheitspflege	-	-	-	-	-
55	Förderung des Sports	-	-	2	-	12
56	Eigene Sportstätten	35	-	301	-	871
57	Badeanstalten	-	-	2	-	2 434
58	Park- und Gartenanlagen	-	-	60	-	96
59	Sonstige Erholungseinrichtungen	-	-	1	-	113
6	Bau- und Wohnungswesen, Verkehr	-	1	1 312	178	10 291
60	Bauverwaltung	-	-	-	-	48
61	Städteplanung, Vermessung, Bauordnung	-	1	43	-	2 908
62	Wohnungsbauförderung	-	-	1 223	-	4 371
63	Gemeindestraßen	-	-	35	178	2 621
65	Kreisstraßen	-	-	6	-	239
660	Bundesstraßen	-	-	-	-	2
665	Landesstraßen	-	-	-	-	0
670	Straßenbeleuchtung	-	-	-	-	10
675	Straßenreinigung	-	-	-	-	2
68	Parkeinrichtungen	-	-	5	-	74
69	Wasserläufe/Wasserbau	-	-	-	-	14
7	Öffentl. Einrichtungen, Wirtschaftsförderung	88	3 402	3 537	-	3 319
70	Abwasserbeseitigung	-	-	30	-	76
72	Abfallbeseitigung	-	3 402	-	-	-
73	Märkte	-	-	-	-	-
74	Schlacht- und Viehhöfe	-	-	-	-	-
75	Bestattungswesen	-	-	-	-	112
76	Sonstige öffentliche Einrichtungen	-	-	2	-	235
77	Hilfsbetriebe der Verwaltung	1	-	-	-	691
78	Förderung der Land- und Forstwirtschaft	-	-	5	-	265
790	Fremdenverkehr	-	-	-	-	189
791	Sonst. Förderung von Wirtschaft u. Verkehr	87	-	-	-	1 750
792	Förderung des ÖPNV	-	-	3 500	-	-
8	Wirtschaftliche Unternehmen, Allgemeines Grund- und Sondervermögen	-	-	3 749	32 107	35 386
80	Verwaltung der wirtschaftlichen Unternehmen	-	-	-	-	-
810	Elektrizitätsversorgung	-	-	17	14 068	3
813	Gasversorgung	-	-	-	10	-
815	Wasserversorgung	-	-	-	32	3
816	Fernwärmeversorgung	-	-	2 681	-	-
817	Kombinierte Versorgungsunternehmen	-	-	275	4 170	-
82	Verkehrsunternehmen	-	-	-	-	-
83	Kombinierte Versorgungs- u. Verkehrsuntern.	-	-	500	-	-
84	Unternehmen der Wirtschaftsförderung	-	-	-	2 069	816
85	Land- und forstwirtschaftliche Unternehmen	-	-	-	-	1 095
86	Kur- und Badebetriebe	-	-	141	-	3
87	Sonstige wirtschaftliche Unternehmen	-	-	1	2	10
88	Allgemeines Grundvermögen	-	-	134	883	33 454
89	Allgemeines Sondervermögen	-	-	-	10 873	-
9	Allgemeine Finanzwirtschaft	-	-	-	-	-
90	Steuern, allg. Zuweisungen u. allg. Umlagen	-	-	-	-	-
91	Sonstige allgemeine Finanzwirtschaft	-	-	-	-	-
92	Deckung von Sollfehlbeträgen	-	-	-	-	-
	Summe Einzelpläne 0 bis 9	321	3 403	9 246	34 446	61 418

Gemeindeverbände nach Arten und Aufgabenbereichen
1 000 EUR

Zuweisungen und Zuschüsse für Investitionen und Investitionsförderungsmaßnahmen				Einnahmen aus Kredit und inneren Darlehen			Gl.- Nr.
von Bund und Land	von Gemeinden/ Gv	von and. öffentl. Bereichen	von sonstigen Bereichen	von Gemeinden/ Gv	von and. öffentl. Bereichen	von sonstigen Bereichen	
78	79	80	81	82	83	84	
19 440	888	-	703	-	-	-	5
-	-	-	-	-	-	-	50
-	-	-	-	-	-	-	51
-	-	-	-	-	-	-	54
133	80	-	67	-	-	-	55
11 660	429	-	319	-	-	-	56
873	2	-	8	-	-	-	57
2 337	312	-	194	-	-	-	58
4 436	65	-	116	-	-	-	59
154 756	2 169	488	2 607	-	-	-	6
83	-	-	-	-	-	-	60
80 826	821	157	1 328	-	-	-	61
3 669	-	-	11	-	-	-	62
44 888	1 208	308	1 240	-	-	-	63
20 705	54	9	-	-	-	-	65
156	-	-	-	-	-	-	660
39	-	-	-	-	-	-	665
356	-	-	13	-	-	-	670
-	-	-	-	-	-	-	675
1 344	-	-	2	-	-	-	68
2 691	86	14	13	-	-	-	69
31 061	1 170	88	825	-	-	-	7
140	94	9	4	-	-	-	70
188	-	-	23	-	-	-	72
550	-	-	16	-	-	-	73
-	-	-	-	-	-	-	74
1 382	-	-	5	-	-	-	75
8 441	296	-	310	-	-	-	76
147	32	-	-	-	-	-	77
2 452	30	7	30	-	-	-	78
1 714	480	-	65	-	-	-	790
15 971	239	71	371	-	-	-	791
76	-	-	-	-	-	-	792
21 098	246	31	540	-	-	-	8
-	-	-	-	-	-	-	80
56	76	-	42	-	-	-	810
-	-	-	-	-	-	-	813
-	-	30	-	-	-	-	815
891	-	-	235	-	-	-	816
-	-	-	-	-	-	-	817
105	21	-	-	-	-	-	82
-	-	-	-	-	-	-	83
1 389	-	-	31	-	-	-	84
249	-	-	2	-	-	-	85
1 645	-	-	-	-	-	-	86
41	-	-	6	-	-	-	87
16 716	149	2	218	-	-	-	88
6	-	-	6	-	-	-	89
12 647	188	-	51	1 935	4 969	212 107	9
12 528	133	-	-	-	-	-	90
119	55	-	51	1 935	4 969	212 107	91
-	-	-	-	-	-	-	92
338 221	7 514	621	6 603	1 935	4 969	212 107	

Noch: 5. Ausgaben und Einnahmen der Gemeinden und
in

Gl.- Nr.	Einzelplan Aufgabenbereich	Beiträge u. ä. Entgelte, sonstige Einn. d. Vermögens- haushalts	Bruttoein- nahmen des Vermögens- haushalts	Abzüglich Zahlungen von Gemeinden/ Gemeinde- verbänden	Einnahmen d. Vermögens- haushalts ohne Zahlungen gleicher Ebene	Bruttoeinnah- men Verwalt.- u.Vermögens- haushalt zusammen
		85	86	87	88	89
5	Gesundheit, Sport, Erholung	5	24 962	923	24 039	61 127
50	Gesundheitsverwaltung	-	-	-	-	4 783
51	Krankenhäuser	-	-	-	-	2 209
54	Sonst. Einricht. u. Maßn. d. Gesundheitspflege	-	-	-	-	1 058
55	Förderung des Sports	-	294	80	213	2 070
56	Eigene Sportstätten	3	13 617	464	13 153	25 059
57	Badeanstalten	-	3 319	2	3 317	11 448
58	Park- und Gartenanlagen	2	3 000	312	2 689	6 798
59	Sonstige Erholungseinrichtungen	-	4 731	65	4 666	7 702
6	Bau- und Wohnungswesen, Verkehr	26 517	198 318	2 169	196 150	253 595
60	Bauverwaltung	2	133	-	133	2 996
61	Städteplanung, Vermessung, Bauordnung	1 463	87 546	821	86 725	108 501
62	Wohnungsbauförderung	499	9 773	-	9 773	13 538
63	Gemeindestraßen	24 022	74 502	1 208	73 294	86 915
65	Kreisstraßen	1	21 014	54	20 960	21 764
660	Bundesstraßen	18	176	-	176	176
665	Landesstraßen	48	87	-	87	88
670	Straßenbeleuchtung	359	738	-	738	2 890
675	Straßenreinigung	-	2	-	2	2 807
68	Parkeinrichtungen	104	1 529	-	1 529	9 403
69	Wasserläufe/Wasserbau	-	2 817	86	2 732	4 517
7	Öffentl. Einrichtungen, Wirtschaftsförderung	1 066	44 555	1 258	43 297	243 496
70	Abwasserbeseitigung	506	859	94	765	17 023
72	Abfallbeseitigung	-	3 613	-	3 613	85 684
73	Märkte	101	666	-	666	5 357
74	Schlacht- und Viehhöfe	-	-	-	-	2 556
75	Bestattungswesen	0	1 499	-	1 499	20 050
76	Sonstige öffentliche Einrichtungen	5	9 290	296	8 994	15 135
77	Hilfsbetriebe der Verwaltung	-	871	33	838	41 635
78	Förderung der Land- und Forstwirtschaft	-	2 789	30	2 759	5 462
790	Fremdenverkehr	2	2 451	480	1 971	6 619
791	Sonst. Förderung von Wirtschaft u. Verkehr	451	18 941	326	18 616	21 693
792	Förderung des ÖPNV	-	3 576	-	3 576	22 282
8	Wirtschaftliche Unternehmen, Allgemeines Grund- und Sondervermögen	1 003	94 161	246	93 915	292 794
80	Verwaltung der wirtschaftlichen Unternehmen	-	-	-	-	81
810	Elektrizitätsversorgung	-	14 262	76	14 186	64 270
813	Gasversorgung	-	10	-	10	3 121
815	Wasserversorgung	17	81	-	81	3 276
816	Fernwärmeversorgung	-	3 807	-	3 807	4 733
817	Kombinierte Versorgungsunternehmen	-	4 445	-	4 445	21 264
82	Verkehrsunternehmen	-	126	21	105	8 239
83	Kombinierte Versorgungs- u. Verkehrsunterm.	-	500	-	500	550
84	Unternehmen der Wirtschaftsförderung	-	4 305	-	4 305	7 950
85	Land- und forstwirtschaftliche Unternehmen	-	1 346	-	1 346	20 925
86	Kur- und Badebetriebe	-	1 790	-	1 790	6 750
87	Sonstige wirtschaftliche Unternehmen	-	60	-	60	7 314
88	Allgemeines Grundvermögen	986	52 544	149	52 395	116 888
89	Allgemeines Sondervermögen	-	10 885	-	10 885	27 433
9	Allgemeine Finanzwirtschaft	370 080	601 978	2 124	599 854	4 190 947
90	Steuern, allg. Zuweisungen u. allg. Umlagen	-	12 660	133	12 528	3 486 236
91	Sonstige allgemeine Finanzwirtschaft	370 080	589 317	1 991	587 326	704 712
92	Deckung von Sollfehlbeträgen	-	-	-	-	-
	Summe Einzelpläne 0 bis 9	399 285	1 080 088	9 770	1 070 318	6 398 801

Gemeindeverbände nach Arten und Aufgabenbereichen
1 000 EUR

Abzüglich Zahlungen v. Gemeinden/ Gemeinde- verbänden zusammen	Abzüglich haushalts- technischer Verrech- nungen	Bereinigte Einnahmen zusammen	Abzüglich Zahlungen von anderen Ebenen des öffentlichen Bereiches	Netto- einnahmen	Mehr- ausgaben (-)/ Mehr- einnahmen (Brutto)	Gl.- Nr.
90	91	92	93	94	95	
2 820	1 476	56 830	23 160	33 670	- 175 456	5
883	25	3 874	106	3 768	- 33 742	50
-	-	2 209	-	2 209	- 21 027	51
36	7	1 015	67	948	- 10 008	54
92	38	1 940	396	1 544	- 24 659	55
1 292	439	23 328	13 645	9 684	- 27 139	56
20	4	11 425	916	10 508	- 7 944	57
415	963	5 420	3 544	1 876	- 43 063	58
82	0	7 619	4 486	3 134	- 7 874	59
4 773	1 979	246 843	162 557	84 287	- 328 456	6
55	460	2 480	482	1 998	- 59 712	60
981	61	107 458	86 454	21 004	- 58 159	61
-	-	13 538	3 670	9 869	- 6 425	62
2 085	1 242	83 588	46 095	37 493	- 121 963	63
230	-	21 534	21 012	522	- 29 503	65
-	-	176	156	21	- 1 214	660
-	-	88	39	49	- 833	665
6	34	2 850	372	2 478	- 36 459	670
93	182	2 532	57	2 475	- 22 799	675
-	-	9 403	1 344	8 059	- 6 373	68
1 321	-	3 196	2 877	318	- 10 612	69
5 327	40 818	197 350	57 525	139 825	- 188 762	7
218	1 429	15 376	221	15 155	- 828	70
254	4 587	80 843	4 468	76 375	- 495	72
0	1	5 356	550	4 806	- 3 381	73
-	136	2 420	0	2 420	- 476	74
42	120	19 888	2 105	17 783	- 9 248	75
322	14	14 799	8 588	6 211	- 14 082	76
1 635	34 505	5 494	2 422	3 072	- 77 301	77
49	-	5 413	2 559	2 854	- 2 277	78
629	26	5 964	2 005	3 959	- 10 689	790
457	-	21 236	17 840	3 396	- 15 634	791
1 722	-	20 561	16 768	3 793	- 54 351	792
3 109	529	289 156	28 818	260 339	126 098	8
-	-	81	-	81	- 1 649	80
76	-	64 194	56	64 138	58 331	810
-	-	3 121	-	3 121	3 016	813
17	42	3 216	43	3 173	- 111	815
-	-	4 733	891	3 842	1 787	816
-	-	21 264	1	21 263	15 315	817
148	-	8 091	7 082	1 009	513	82
-	-	550	-	550	- 183	83
2 466	3	5 481	1 389	4 092	- 2 899	84
12	45	20 869	656	20 212	9 412	85
7	-	6 743	1 657	5 087	- 970	86
0	-	7 314	43	7 270	2 087	87
384	416	116 088	16 993	99 095	27 297	88
-	23	27 411	6	27 404	14 152	89
525 217	321 390	3 344 341	1 655 297	1 689 043	2 875 380	9
523 205	9	2 963 022	1 604 119	1 358 903	2 942 479	90
2 011	321 381	381 319	51 179	330 141	- 56 224	91
-	-	-	-	-	- 10 875	92
633 339	409 855	5 355 607	2 798 848	2 556 759	- 19 777	

**6. Ausgaben und Einnahmen der kreisfreien
in**

Lfd. Nr.	Kreisfreie Stadt Landratsamt Landkreis	Personalausgaben				
		zusammen	Dienst- bezüge einschl. Sozial- versich.	Versorgungs- bezüge, einschl. Beiträge zu Versorgungs- kassen	Aufwendungen für ehren- amtliche Tätigkeit	Beihilfen, Unterstüt- zungen u. dgl., Personal- nebenausg.
		1	2	3	4	5
1	Kreisfreie Städte	343 694	315 698	21 729	1 969	4 299
2	Stadt Erfurt	155 306	143 343	10 318	546	1 099
3	Stadt Gera	56 651	51 822	3 219	469	1 140
4	Stadt Jena	47 138	42 292	3 506	375	965
5	Stadt Suhl	25 172	23 326	1 236	132	477
6	Stadt Weimar	38 784	35 980	2 103	283	418
7	Stadt Eisenach	20 644	18 935	1 346	163	200
8	Landratsämter	430 289	397 900	25 220	3 023	4 146
9	Eichsfeld	32 304	30 483	1 463	126	232
10	Nordhausen	21 806	20 088	1 317	187	214
11	Wartburgkreis	31 164	28 787	1 877	229	271
12	Unstrut-Hainich-Kreis	30 219	27 985	1 777	174	282
13	Kyffhäuserkreis	23 806	22 223	1 243	167	172
14	Schmalkalden-Meiningen	29 534	27 551	1 512	284	187
15	Gotha	27 853	25 814	1 570	235	234
16	Sömmerda	21 839	19 295	2 053	94	397
17	Hildburghausen	17 150	15 593	1 172	104	281
18	Ilm-Kreis	26 505	24 532	1 509	253	210
19	Weimarer Land	21 071	19 789	1 004	184	94
20	Sonneberg	15 914	14 598	1 018	127	171
21	Saalfeld-Rudolstadt	29 653	27 461	1 702	162	328
22	Saale-Holzland-Kreis	19 924	18 038	1 398	211	276
23	Saale-Orla-Kreis	24 213	22 564	1 182	191	276
24	Greiz	33 666	30 968	2 175	144	379
25	Altenburger Land	23 666	22 129	1 247	149	141
26	Landkreise	1 045 366	960 949	54 774	21 303	8 340
27	Eichsfeld	65 328	60 077	3 097	1 668	485
28	Nordhausen	55 621	51 013	3 039	1 018	551
29	Wartburgkreis	81 425	75 195	4 152	1 491	586
30	Unstrut-Hainich-Kreis	66 510	60 999	3 796	1 140	575
31	Kyffhäuserkreis	53 061	49 018	2 546	1 145	352
32	Schmalkalden-Meiningen	77 123	71 427	3 646	1 574	476
33	Gotha	81 844	75 627	4 037	1 577	603
34	Sömmerda	54 198	49 108	3 417	1 086	587
35	Hildburghausen	43 124	39 537	2 322	861	404
36	Ilm-Kreis	72 780	67 438	3 492	1 481	370
37	Weimarer Land	53 332	49 024	2 538	1 434	335
38	Sonneberg	32 104	29 164	2 074	479	387
39	Saalfeld-Rudolstadt	67 766	62 284	3 775	1 176	531
40	Saale-Holzland-Kreis	49 042	44 411	2 696	1 496	439
41	Saale-Orla-Kreis	52 697	48 236	2 601	1 368	492
42	Greiz	74 698	68 538	4 196	1 292	672
43	Altenburger Land	64 714	59 852	3 350	1 017	496

Städte und der Landkreise nach Arten
1 000 EUR

Unterhalt der Grundstücke und des sonstigen unbewegl. Vermögens	Geräte, Ausstattungs-, Ausrüstungs-, sonstige Gebrauchsgegenstände	Mieten und Pachten	Bewirtschaftung der Grundstücke, baulichen Anlagen usw.	Haltung von Fahrzeugen	Weitere Verwaltungs- und Betriebsausgaben	Sonstige Geschäfts- und Sachausgaben	Lfd. Nr.
6	7	8	9	10	11	12	
46 183	5 708	25 871	58 387	3 031	67 450	24 578	1
17 756	3 091	4 562	22 002	1 380	48 893	8 078	2
10 575	401	1 556	19 306	575	3 640	3 074	3
13 156	644	14 314	8 432	178	6 844	4 780	4
2 011	271	557	4 435	229	2 793	4 039	5
2 488	807	4 691	4 124	497	4 209	2 645	6
198	495	191	88	171	1 070	1 961	7
28 573	7 695	18 753	67 171	3 708	98 389	34 272	8
2 771	398	380	3 315	156	11 433	2 435	9
1 476	430	2 807	4 087	120	10 986	1 618	10
1 366	892	1 148	4 925	137	5 846	2 458	11
1 214	417	3 874	5 698	201	4 159	1 957	12
763	239	1 308	3 432	211	4 387	1 665	13
3 039	355	950	4 955	193	4 756	2 926	14
2 265	468	382	4 400	130	4 023	2 731	15
1 613	414	268	3 919	143	8 718	1 302	16
1 585	522	1 207	2 992	130	5 469	1 340	17
2 300	418	1 454	4 300	195	5 047	2 573	18
2 035	396	448	3 503	192	8 055	1 450	19
856	427	359	3 455	215	5 111	1 580	20
1 448	617	450	3 145	403	4 317	2 612	21
1 464	592	519	3 387	329	3 915	1 900	22
1 119	380	1 017	3 646	642	4 009	1 546	23
2 643	391	1 107	4 171	204	5 535	2 492	24
614	340	1 074	3 840	108	2 622	1 686	25
108 601	21 081	32 736	158 448	23 141	172 306	93 298	26
6 787	1 148	1 817	8 462	1 358	14 925	5 869	27
8 127	1 018	3 319	8 874	785	14 229	4 730	28
6 315	2 008	2 102	12 705	1 866	10 456	8 403	29
4 225	1 105	4 628	10 303	1 337	8 111	5 118	30
4 505	988	1 769	7 983	879	8 197	4 174	31
10 773	1 531	2 427	11 825	2 052	10 955	7 327	32
8 925	1 324	1 262	11 258	1 561	8 341	7 996	33
4 356	1 222	666	9 382	883	12 118	3 740	34
5 013	1 005	1 517	6 959	1 160	9 352	3 629	35
8 988	1 267	2 092	9 415	1 600	9 687	6 039	36
6 160	1 410	1 174	8 450	1 233	11 657	4 906	37
4 557	846	736	5 942	812	7 993	3 738	38
7 112	1 459	2 685	9 410	1 839	9 588	6 955	39
5 659	1 362	1 415	8 111	1 316	7 276	5 748	40
4 798	1 071	1 529	7 436	1 827	7 932	4 201	41
6 271	1 276	2 059	11 965	1 456	12 388	5 587	42
6 030	1 041	1 537	9 968	1 177	9 102	5 139	43

Noch: 6. Ausgaben und Einnahmen der kreisfreien
in

Lfd. Nr.	Kreisfreie Stadt Landratsamt Landkreis	Erstattungen von Ausgaben des Verwaltungshaushalts		Kalkulatorische Kosten		Aufgaben- bezogene Leistungs- beteiligungen nach SGB II
		an öffentlichen Bereich	an sonstige Bereiche	Ab- schrei- bungen	Verzinsung d. Anlage- kapitals	
		13	14	15	16	
1	Kreisfreie Städte	13 235	50 093	6 152	4 962	109 603
2	Stadt Erfurt	5 896	15 717	6 021	4 801	54 478
3	Stadt Gera	2 917	18 036	-	-	25 174
4	Stadt Jena	682	7 242	-	-	-
5	Stadt Suhl	274	1 810	-	-	6 059
6	Stadt Weimar	1 680	7 273	131	161	14 335
7	Stadt Eisenach	1 786	15	-	-	9 557
8	Landratsämter	24 982	25 920	1 342	474	195 273
9	Eichsfeld	514	3 520	-	-	-
10	Nordhausen	1 642	720	329	69	17 245
11	Wartburgkreis	2 528	12	-	-	10 935
12	Unstrut-Hainich-Kreis	2 187	126	-	-	20 337
13	Kyffhäuserkreis	172	5 568	117	53	16 395
14	Schmalkalden-Meiningen	4 185	7 508	154	-	0
15	Gotha	2 461	49	18	5	20 751
16	Sömmerda	1 502	2 646	25	4	10 168
17	Hildburghausen	844	326	12	2	4 805
18	Ilm-Kreis	1 623	756	506	264	18 142
19	Weimarer Land	486	480	9	5	11 726
20	Sonneberg	483	201	0	0	5 070
21	Saalfeld-Rudolstadt	1 528	7	112	66	17 019
22	Saale-Holzland-Kreis	703	171	-	-	11 507
23	Saale-Orla-Kreis	1 467	2 510	-	-	10 422
24	Greiz	1 381	1 259	59	7	-
25	Altenburger Land	1 276	61	-	-	20 752
26	Landkreise	51 152	72 135	14 747	9 291	195 273
27	Eichsfeld	3 353	9 332	659	455	-
28	Nordhausen	2 236	1 801	543	185	17 245
29	Wartburgkreis	4 106	4 308	1 133	1 137	10 935
30	Unstrut-Hainich-Kreis	3 759	7 493	744	587	20 337
31	Kyffhäuserkreis	1 159	6 832	161	114	16 395
32	Schmalkalden-Meiningen	6 049	9 567	688	314	0
33	Gotha	4 676	4 096	297	251	20 751
34	Sömmerda	3 048	3 083	989	716	10 168
35	Hildburghausen	1 435	2 861	1 145	158	4 805
36	Ilm-Kreis	4 493	3 518	3 132	1 635	18 142
37	Weimarer Land	2 237	3 387	304	225	11 726
38	Sonneberg	891	2 579	205	82	5 070
39	Saalfeld-Rudolstadt	2 148	3 166	846	664	17 019
40	Saale-Holzland-Kreis	2 022	1 669	826	626	11 507
41	Saale-Orla-Kreis	4 375	4 510	440	234	10 422
42	Greiz	2 310	1 723	806	1 059	-
43	Altenburger Land	2 858	2 209	1 829	848	20 752

Städte und der Landkreise nach Arten
1 000 EUR

Zuweisungen u. sonstige Zuschüsse für lfd. Zwecke, allg. Zuweisungen, Umlagen		Schulden-dienst-hilfen	Soziale Leistungen	Sonstige Ausgaben d. Verwaltungs-haushalts	Brutto-ausgaben des Verwaltungs-haushalts	Abzüglich Zahlungen von Gemeinden/ Gemeinde-verbänden	Lfd. Nr.
an öffentlichen Bereich	an sonstige Bereiche						
18	19	20	21	22	23	24	
11 944	266 478	-	271 095	42 710	1 351 174	6 394	1
3 174	88 883	-	90 741	21 253	552 031	1 531	2
1 384	35 775	-	44 866	8 613	232 542	1 066	3
2 859	64 392	-	66 852	2 121	239 634	1 316	4
939	16 145	-	17 064	2 580	84 378	198	5
2 048	37 295	-	28 634	4 576	154 379	1 519	6
1 540	23 988	-	22 939	3 568	88 211	765	7
51 283	92 490	-	635 063	73 005	1 788 681	490 764	8
2 018	2 971	-	58 258	984	121 457	26 994	9
1 215	4 864	-	31 982	2 835	104 231	28 524	10
2 417	9 326	-	34 687	4 475	112 314	34 697	11
2 073	6 716	-	43 203	2 411	124 796	36 823	12
2 211	4 948	-	27 607	5 604	98 485	25 169	13
4 033	10 471	-	80 007	5 297	158 365	31 176	14
2 554	11 705	-	41 710	5 982	127 488	38 851	15
1 597	2 997	-	20 240	4 167	81 562	21 954	16
1 545	2 769	-	21 090	2 448	64 236	20 201	17
1 859	6 712	-	31 227	3 895	107 775	29 791	18
1 479	3 851	-	27 032	5 703	87 922	26 497	19
1 293	2 116	-	20 938	2 583	60 600	19 289	20
10 300	2 336	-	35 973	7 502	117 489	36 812	21
2 863	6 043	-	22 937	4 166	80 418	24 380	22
5 425	1 691	-	28 018	5 775	91 880	28 145	23
2 883	5 181	-	77 482	5 465	143 925	30 071	24
5 518	7 793	-	32 672	3 711	105 736	31 392	25
651 088	331 467	970	649 902	313 019	3 944 021	617 176	26
38 257	17 185	-	59 780	22 599	257 312	40 747	27
34 155	22 273	-	32 817	8 601	216 559	33 020	28
42 850	23 253	-	35 988	37 146	286 136	42 441	29
43 407	27 302	-	44 206	13 677	262 850	42 538	30
32 074	14 953	-	28 240	12 198	193 681	30 356	31
42 813	32 647	-	81 111	25 034	322 240	40 696	32
47 676	32 815	-	42 974	24 648	300 693	46 859	33
31 352	9 223	-	20 869	16 554	182 566	30 854	34
25 160	8 678	-	21 740	11 665	149 404	23 680	35
40 073	18 488	-	32 200	30 174	263 726	38 286	36
41 846	15 420	964	27 711	21 202	213 345	35 828	37
22 046	11 944	-	21 354	8 320	129 218	20 476	38
55 201	27 864	5	36 880	17 417	268 024	42 693	39
38 075	18 632	-	23 601	14 995	191 881	36 312	40
37 747	12 570	-	28 860	18 006	198 655	34 950	41
38 802	18 559	-	78 241	18 244	275 446	37 843	42
39 551	19 661	-	33 331	12 537	232 283	39 594	43

Noch: 6. Ausgaben und Einnahmen der kreisfreien
in

Lfd. Nr.	Kreisfreie Stadt Landratsamt Landkreis	Ausgaben d. Verwaltungs- haushalts ohne Zahlungen gleicher Ebene	Gewährung von Darlehen	Erwerb von Beteiligungen, Kapital- einlagen	Erwerb von Sachvermögen	Bau- maßnahmen
		25	26	27	28	29
1	Kreisfreie Städte	1 344 781	6 822	2 053	23 442	54 294
2	Stadt Erfurt	550 501	-	1 702	6 140	23 538
3	Stadt Gera	231 476	6 629	-	2 910	10 609
4	Stadt Jena	238 318	193	52	11 147	17
5	Stadt Suhl	84 180	-	-	1 775	4 644
6	Stadt Weimar	152 860	-	-	1 071	11 209
7	Stadt Eisenach	87 446	-	298	399	4 277
8	Landratsämter	1 297 917	110	104	18 607	83 006
9	Eichsfeld	94 464	110	-	935	6 007
10	Nordhausen	75 708	-	-	1 088	948
11	Wartburgkreis	77 617	-	104	1 309	7 589
12	Unstrut-Hainich-Kreis	87 973	-	-	860	852
13	Kyffhäuserkreis	73 316	-	-	831	7 116
14	Schmalkalden-Meiningen	127 188	-	-	1 542	10 634
15	Gotha	88 637	-	-	966	4 379
16	Sömmerda	59 608	-	-	546	3 495
17	Hildburghausen	44 036	-	-	804	2 200
18	Ilm-Kreis	77 984	-	-	936	3 530
19	Weimarer Land	61 426	-	-	1 026	2 830
20	Sonneberg	41 312	-	-	1 205	3 190
21	Saalfeld-Rudolstadt	80 677	-	-	1 001	5 782
22	Saale-Holzland-Kreis	56 039	-	-	1 324	4 981
23	Saale-Orla-Kreis	63 735	-	-	2 018	11 828
24	Greiz	113 854	-	-	1 572	4 195
25	Altenburger Land	74 345	-	-	642	3 449
26	Landkreise	3 326 845	11 628	4 136	66 361	453 112
27	Eichsfeld	216 565	517	703	5 275	28 914
28	Nordhausen	183 539	-	1	2 472	11 197
29	Wartburgkreis	243 695	2 380	1 143	7 693	51 886
30	Unstrut-Hainich-Kreis	220 312	-	20	2 496	18 275
31	Kyffhäuserkreis	163 325	-	-	1 629	17 156
32	Schmalkalden-Meiningen	281 544	-	66	7 611	55 748
33	Gotha	253 834	-	51	4 065	44 297
34	Sömmerda	151 712	110	-	1 757	16 071
35	Hildburghausen	125 724	-	216	2 994	17 334
36	Ilm-Kreis	225 440	2 021	-	4 636	41 277
37	Weimarer Land	177 517	-	950	5 921	17 204
38	Sonneberg	108 742	-	332	3 161	9 924
39	Saalfeld-Rudolstadt	225 331	-	-	3 119	28 382
40	Saale-Holzland-Kreis	155 569	1 099	579	2 929	18 404
41	Saale-Orla-Kreis	163 704	5 500	-	3 307	31 455
42	Greiz	237 603	-	50	3 786	26 725
43	Altenburger Land	192 689	-	25	3 511	18 865

Städte und der Landkreise nach Arten
1 000 EUR

Zuweisungen und Zuschüsse für Investitionen		Tilgung von Krediten, Rückzahlung innerer Darlehen		Sonstige Ausgaben d. Vermögens- haushalts	Brutto- ausgaben d. Vermögens- haushalts	Abzüglich Zahlungen von Gemeinden/ Gemeinde- verbänden	Lfd. Nr.
an öffentlichen Bereich	an sonstige Bereiche	an öffentlichen Bereich	an sonstige Bereiche				
30	31	32	33	34	35	36	
2 106	17 129	195	90 400	5 652	202 092	-	1
898	6 447	-	38 677	1 494	78 896	-	2
690	95	-	4 631	2 424	27 988	-	3
-	-	-	6 118	1 000	18 528	-	4
178	4	36	26 198	43	32 878	-	5
-	8 376	159	5 920	271	27 006	-	6
340	2 207	-	8 856	419	16 796	-	7
4 113	1 310	429	65 188	13 234	186 101	3 387	8
-	-	-	5 757	150	12 960	-	9
692	-	-	5 141	92	7 960	-	10
136	140	-	-	-	9 279	34	11
5	-	-	3 457	562	5 736	-	12
942	18	-	2 687	938	12 532	131	13
937	592	-	-	3 115	16 821	325	14
42	22	-	1 708	1 423	8 540	245	15
88	12	-	4 403	1 186	9 730	114	16
225	238	-	521	1 231	5 220	-	17
386	13	183	3 570	-	8 619	1 804	18
18	30	-	3 286	662	7 851	165	19
156	21	-	3 415	2 150	10 136	136	20
92	56	-	4 431	-	11 362	125	21
164	65	-	2 150	-	8 683	9	22
35	51	-	9 586	-	23 517	225	23
146	19	246	8 154	1 312	15 644	33	24
50	33	-	6 922	414	11 511	42	25
18 854	27 159	1 559	225 664	112 817	921 290	9 770	26
2 328	1 538	-	17 175	8 305	64 755	653	27
830	234	179	13 159	3 212	31 283	65	28
2 452	1 515	5	6 237	13 073	86 382	341	29
105	790	-	14 987	4 919	41 592	236	30
1 021	2 969	-	7 316	4 514	34 604	330	31
2 239	1 377	87	9 427	9 317	85 872	1 245	32
2 761	2 555	63	10 415	6 084	70 291	534	33
409	1 668	-	22 779	7 659	50 452	927	34
541	558	-	5 431	3 208	30 281	364	35
1 161	1 652	381	12 306	3 620	67 055	2 557	36
202	412	9	12 762	7 113	44 573	516	37
2 426	2 831	-	11 228	4 202	34 103	246	38
643	1 320	2	15 300	7 652	56 418	193	39
300	992	-	10 501	9 218	44 023	373	40
466	3 022	47	18 293	6 670	68 760	331	41
607	1 449	786	22 478	9 691	65 572	535	42
362	2 277	-	15 871	4 361	45 272	325	43

Noch: 6. Ausgaben und Einnahmen der kreisfreien
in

Lfd. Nr.	Kreisfreie Stadt Landratsamt Landkreis	Ausgaben d. Vermögens- haushalts ohne Zahlungen gleicher Ebene	Bruttoausg. Verwaltungs- u. Vermögens- haushalt zusammen	Abzüglich Zahlungen v. Gemeinden/Gv zusammen	Abzüglich haushalts- technischer Ver- rechnungen	Bereinigte Ausgaben zusammen
		37	38	39	40	41
1	Kreisfreie Städte	202 092	1 553 267	6 394	65 000	1 481 874
2	Stadt Erfurt	78 896	630 928	1 531	34 562	594 835
3	Stadt Gera	27 988	260 530	1 066	17 769	241 696
4	Stadt Jena	18 528	258 162	1 316	2 396	254 450
5	Stadt Suhl	32 878	117 256	198	387	116 672
6	Stadt Weimar	27 006	181 385	1 519	7 675	172 191
7	Stadt Eisenach	16 796	105 006	765	2 212	102 029
8	Landratsämter	182 714	1 974 782	494 151	72 201	1 408 429
9	Eichsfeld	12 960	134 417	26 994	2 954	104 469
10	Nordhausen	7 960	112 191	28 524	3 179	80 489
11	Wartburgkreis	9 245	121 593	34 731	4 470	82 392
12	Unstrut-Hainich-Kreis	5 736	130 531	36 823	688	93 021
13	Kyffhäuserkreis	12 401	111 017	25 300	4 339	81 378
14	Schmalkalden-Meiningen	16 496	175 185	31 501	8 221	135 463
15	Gotha	8 296	136 029	39 096	5 974	90 959
16	Sömmerda	9 617	91 292	22 068	3 233	65 992
17	Hildburghausen	5 220	69 456	20 201	3 082	46 173
18	Ilm-Kreis	6 816	116 394	31 594	3 495	81 305
19	Weimarer Land	7 686	95 774	26 662	5 433	63 678
20	Sonneberg	10 000	70 737	19 425	2 543	48 769
21	Saalfeld-Rudolstadt	11 237	128 852	36 938	6 683	85 231
22	Saale-Holzland-Kreis	8 674	89 101	24 389	3 155	61 558
23	Saale-Orla-Kreis	23 292	115 398	28 370	6 952	80 075
24	Greiz	15 611	159 569	30 104	5 209	124 256
25	Altenburger Land	11 469	117 247	31 434	2 592	83 221
26	Landkreise	911 520	4 865 311	626 946	344 855	3 893 510
27	Eichsfeld	64 102	322 067	41 401	24 198	256 468
28	Nordhausen	31 219	247 842	33 085	8 449	206 308
29	Wartburgkreis	86 042	372 519	42 782	41 323	288 414
30	Unstrut-Hainich-Kreis	41 357	304 443	42 773	18 470	243 199
31	Kyffhäuserkreis	34 274	228 285	30 686	10 988	186 611
32	Schmalkalden-Meiningen	84 627	408 112	41 940	28 737	337 435
33	Gotha	69 757	370 984	47 393	23 413	300 178
34	Sömmerda	49 525	233 019	31 781	15 620	185 617
35	Hildburghausen	29 917	179 685	24 044	15 401	140 241
36	Ilm-Kreis	64 498	330 781	40 843	33 186	256 752
37	Weimarer Land	44 057	257 918	36 345	21 109	200 465
38	Sonneberg	33 857	163 322	20 722	9 908	132 692
39	Saalfeld-Rudolstadt	56 225	324 442	42 886	21 679	259 877
40	Saale-Holzland-Kreis	43 650	235 904	36 685	15 715	183 504
41	Saale-Orla-Kreis	68 429	267 415	35 281	21 474	210 660
42	Greiz	65 037	341 018	38 378	19 408	283 232
43	Altenburger Land	44 947	277 555	39 919	15 779	221 857

Städte und der Landkreise nach Arten
1 000 EUR

Abzüglich Zahlungen von anderen Ebenen des öffentlichen Bereiches	Nettoausgaben	Steuern (netto), steuerähnliche Einnahmen, Gebühren, zweckgeb. Abgaben	Einnahmen aus Verkauf	Mieten und Pachten	Sonstige Verwaltungs- und Betriebseinnahmen	Ersätze zum Familienleistungsausgleich	Lfd. Nr.
42	43	44	45	46	47	48	
731 375	750 499	499 183	3 199	14 543	19 627	-	1
278 058	316 778	218 316	1 756	8 493	6 425	-	2
138 657	103 039	65 438	387	2 370	7 279	-	3
119 673	134 777	107 191	-	459	2 560	-	4
46 959	69 713	29 368	-	1 169	672	-	5
93 349	78 843	48 611	736	1 798	2 264	-	6
54 680	47 350	30 260	320	255	427	-	7
1 138 391	270 038	107 718	3 735	7 179	8 740	-	8
82 852	21 617	10 530	143	64	865	-	9
61 286	19 203	11 129	503	388	196	-	10
69 423	12 968	5 192	307	617	209	-	11
77 843	15 177	4 049	36	1 049	173	-	12
62 637	18 742	9 905	109	88	273	-	13
108 948	26 515	12 291	94	775	781	-	14
81 624	9 335	4 603	114	157	723	-	15
46 876	19 116	10 693	330	307	115	-	16
36 119	10 054	5 639	87	138	421	-	17
69 136	12 169	5 109	87	934	320	-	18
49 507	14 171	4 164	766	511	3 245	-	19
36 973	11 796	5 082	570	260	155	-	20
72 504	12 727	4 757	258	380	224	-	21
52 384	9 174	3 415	49	241	177	-	22
58 189	21 886	3 276	99	542	217	-	23
103 691	20 565	3 383	121	405	431	-	24
68 400	14 822	4 500	62	323	215	-	25
2 067 473	1 826 037	1 144 050	32 240	82 691	30 707	-	26
139 691	116 777	74 187	1 374	5 564	2 935	-	27
113 596	92 712	61 905	1 290	3 197	1 244	-	28
138 633	149 781	100 509	4 067	5 851	2 391	-	29
138 304	104 895	63 151	1 897	6 754	1 553	-	30
108 888	77 723	51 960	891	3 400	1 056	-	31
191 907	145 528	91 189	4 351	5 033	2 868	-	32
162 813	137 365	93 505	1 253	4 873	2 747	-	33
83 721	101 896	61 242	1 121	5 697	545	-	34
71 112	69 129	44 516	5 474	2 563	949	-	35
132 931	123 820	90 807	2 446	4 270	1 054	-	36
99 954	100 511	59 412	1 769	6 943	5 564	-	37
63 255	69 436	42 689	922	1 410	756	-	38
136 475	123 402	71 821	2 501	7 742	2 490	-	39
92 239	91 265	55 524	666	4 621	631	-	40
103 289	107 372	59 354	1 032	3 405	1 192	-	41
165 572	117 661	62 607	870	6 979	1 508	-	42
125 094	96 763	59 670	316	4 390	1 223	-	43

Noch: 6. Ausgaben und Einnahmen der kreisfreien
in

Lfd. Nr.	Kreisfreie Stadt Landratsamt Landkreis	Erstattungen von Ausgaben des Verwaltungshaushalts				Leist. des Landes a. der Umsetzung d. Vierten Gesetz. für moderne Dienstleistungen am Arbeitsmarkt
		von Bund und Land	von Gemeinden/ Gv	von and. öffentl. Bereichen	von sonstigen Bereichen	
		49	50	51	52	
1	Kreisfreie Städte	34 861	6 132	16 240	40 985	- 140
2	Stadt Erfurt	14 226	1 472	3 436	10 350	-
3	Stadt Gera	4 535	1 065	4 235	18 532	-
4	Stadt Jena	6 314	1 313	3 587	4 812	- 140
5	Stadt Suhl	3 937	198	976	670	-
6	Stadt Weimar	4 383	1 518	3 289	6 386	-
7	Stadt Eisenach	1 465	566	718	236	-
8	Landratsämter	79 190	6 386	23 752	13 990	137
9	Eichsfeld	4 951	123	421	3 144	-
10	Nordhausen	3 473	149	2 193	826	-
11	Wartburgkreis	5 149	1 541	1 285	484	-
12	Unstrut-Hainich-Kreis	4 761	674	4 275	784	-
13	Kyffhäuserkreis	7 158	278	657	585	-
14	Schmalkalden-Meiningen	10 549	574	318	1 796	-
15	Gotha	4 343	281	1 179	14	-
16	Sömmerda	2 334	330	2 244	433	-
17	Hildburghausen	2 074	19	888	397	0
18	Ilm-Kreis	5 515	18	1 471	460	-
19	Weimarer Land	2 751	498	673	248	137
20	Sonneberg	1 096	295	1 474	534	-
21	Saalfeld-Rudolstadt	4 123	221	1 751	196	-
22	Saale-Holzland-Kreis	2 639	205	1 160	202	-
23	Saale-Orla-Kreis	4 765	534	2 323	2 496	-
24	Greiz	10 760	385	168	1 325	-
25	Altenburger Land	2 750	261	1 273	65	-
26	Landkreise	81 223	39 313	25 692	59 650	137
27	Eichsfeld	5 058	6 416	547	6 589	-
28	Nordhausen	3 603	1 820	2 227	2 809	-
29	Wartburgkreis	5 253	3 262	1 493	5 047	-
30	Unstrut-Hainich-Kreis	4 966	2 965	4 363	8 123	-
31	Kyffhäuserkreis	7 267	1 602	664	2 187	-
32	Schmalkalden-Meiningen	10 654	2 278	582	4 390	-
33	Gotha	4 479	1 249	1 262	2 295	-
34	Sömmerda	2 497	2 523	2 288	1 441	-
35	Hildburghausen	2 184	551	940	3 057	0
36	Ilm-Kreis	5 680	3 589	1 819	3 421	-
37	Weimarer Land	2 850	1 724	680	2 813	137
38	Sonneberg	1 136	908	1 595	2 910	-
39	Saalfeld-Rudolstadt	4 303	1 491	1 911	3 672	-
40	Saale-Holzland-Kreis	2 717	1 695	1 201	2 450	-
41	Saale-Orla-Kreis	4 853	2 394	2 407	4 513	-
42	Greiz	10 866	2 589	243	1 676	-
43	Altenburger Land	2 858	2 258	1 469	2 258	-

Städte und der Landkreise nach Arten
1 000 EUR

Leist. des Landes a. d. Ausgleich v. Sonderlasten bei der Zus.führung v. Arbeitslosen- und Sozialhilfe	Allgemeine Zuweisungen, Umlagen, Zuweisungen und Zuschüsse für laufende Zwecke				Aufgaben- bezogene Leistungs- beteiligungen nach SGB II	Ersatz von sozialen Leistungen	Lfd. Nr.
	von Bund und Land	von Gemeinden/ Gv	von and. öffentl. Bereichen	von sonstigen Bereichen			
54	55	56	57	58	59	60	
474	582 871	262	1 925	2 011	41 319	23 337	1
587	225 968	58	1 134	691	17 825	7 215	2
497	113 815	1	13	525	8 412	3 426	3
- 430	96 366	3	85	395	5 661	6 216	4
-	34 962	-	85	211	1 865	1 577	5
-	67 632	1	593	109	4 432	2 048	6
- 181	44 128	199	16	80	3 124	2 855	7
667	818 022	484 378	1 349	1 569	159 915	58 874	8
- 174	46 829	26 870	1	14	26 726	4 543	9
320	47 802	28 375	71	16	5 620	2 996	10
- 126	57 113	33 157	33	70	3 513	3 702	11
-	59 079	36 148	-	121	8 046	3 530	12
228	43 392	24 891	99	5	5 289	3 973	13
31	58 802	30 602	125	78	32 698	5 155	14
-	67 760	38 569	15	9	6 340	3 819	15
-	37 258	21 624	175	145	3 517	2 165	16
-	30 038	20 182	-	104	1 546	1 936	17
-	54 127	29 773	-	123	5 570	3 392	18
-	39 651	25 999	142	385	4 248	3 209	19
- 82	28 059	18 994	108	14	1 690	1 940	20
448	57 039	36 592	111	43	5 675	3 800	21
- 117	40 772	24 175	-	111	4 161	2 670	22
85	42 694	27 612	287	90	3 270	2 608	23
52	53 427	29 686	182	55	34 885	6 268	24
-	54 179	31 131	-	187	7 123	3 169	25
667	1 497 831	577 842	7 715	6 814	159 915	58 879	26
- 174	90 446	34 331	239	150	26 726	4 543	27
320	91 755	31 200	625	72	5 620	2 996	28
- 126	102 483	39 169	313	199	3 513	3 703	29
-	107 457	39 573	353	482	8 046	3 531	30
228	78 801	28 754	328	144	5 289	3 973	31
31	108 983	38 414	767	1 235	32 698	5 156	32
-	122 203	45 610	237	228	6 340	3 819	33
-	65 734	28 331	569	459	3 517	2 166	34
-	55 952	23 129	239	311	1 546	1 936	35
-	94 947	34 697	544	306	5 570	3 392	36
-	82 734	34 105	397	482	4 248	3 209	37
- 82	47 809	19 568	149	243	1 690	1 940	38
448	107 682	41 197	677	979	5 675	3 800	39
- 117	71 732	34 617	220	221	4 161	2 670	40
85	73 181	32 557	590	338	3 270	2 608	41
52	98 624	35 254	1 255	321	34 885	6 269	42
-	97 308	37 336	212	644	7 123	3 170	43

Noch: 6. Ausgaben und Einnahmen der kreisfreien
in

Lfd. Nr.	Kreisfreie Stadt Landratsamt Landkreis	Gewinn- anteile, Konzess.- abgaben	Schuldendiensthilfen			
			von Bund und Land	von Gemeinden/ Gv	von and. öffentl. Bereichen	von sonstigen Bereichen
			61	62	63	64
1	Kreisfreie Städte	43 636	43	-	-	-
2	Stadt Erfurt	13 942	21	-	-	-
3	Stadt Gera	5 123	-	-	-	-
4	Stadt Jena	11 621	-	-	-	-
5	Stadt Suhl	3 318	22	-	-	-
6	Stadt Weimar	8 092	-	-	-	-
7	Stadt Eisenach	1 538	-	-	-	-
8	Landratsämter	4 414	92	-	-	-
9	Eichsfeld	265	-	-	-	-
10	Nordhausen	557	-	-	-	-
11	Wartburgkreis	-	-	-	-	-
12	Unstrut-Hainich-Kreis	-	-	-	-	-
13	Kyffhäuserkreis	436	19	-	-	-
14	Schmalkalden-Meiningen	-	-	-	-	-
15	Gotha	2	-	-	-	-
16	Sömmerda	-	-	-	-	-
17	Hildburghausen	200	-	-	-	-
18	Ilm-Kreis	149	25	-	-	-
19	Weimarer Land	-	22	-	-	-
20	Sonneberg	300	-	-	-	-
21	Saalfeld-Rudolstadt	34	-	-	-	-
22	Saale-Holzland-Kreis	-	-	-	-	-
23	Saale-Orla-Kreis	421	14	-	-	-
24	Greiz	2 050	12	-	-	-
25	Altenburger Land	-	-	-	-	-
26	Landkreise	73 116	782	5	-	-
27	Eichsfeld	3 656	9	-	-	-
28	Nordhausen	4 506	7	-	-	-
29	Wartburgkreis	5 396	17	-	-	-
30	Unstrut-Hainich-Kreis	3 490	2	-	-	-
31	Kyffhäuserkreis	3 441	19	-	-	-
32	Schmalkalden-Meiningen	5 275	38	-	-	-
33	Gotha	6 513	141	-	-	-
34	Sömmerda	2 393	220	-	-	-
35	Hildburghausen	2 975	1	-	-	-
36	Ilm-Kreis	4 393	43	-	-	-
37	Weimarer Land	5 008	31	-	-	-
38	Sonneberg	2 478	15	-	-	-
39	Saalfeld-Rudolstadt	5 071	8	5	-	-
40	Saale-Holzland-Kreis	3 541	72	-	-	-
41	Saale-Orla-Kreis	3 659	14	-	-	-
42	Greiz	5 956	13	-	-	-
43	Altenburger Land	5 364	130	-	-	-

Städte und der Landkreise nach Arten
1 000 EUR

Zinseinnahmen			Sonstige Einnahmen d. Verwaltungs- haushalts	Brutto- einnahmen d. Verwal- tungs- haushalts	Abzüglich Zahlungen von Gemeinden/ Gemeinde- verbänden	Einnahmen d. Verwaltungs- haushalts ohne Zahlungen gleicher Ebene	Lfd. Nr.
von Gemeinden/ Gv	von and. öffentl. Bereichen	von sonstigen Bereichen					
66	67	68	69	70	71	72	
-	10	1 306	30 319	1 362 141	6 394	1 355 747	1
-	-	209	18 173	550 296	1 531	548 766	2
-	10	124	2 774	238 561	1 066	237 495	3
-	-	702	4 879	251 593	1 316	250 277	4
-	-	0	700	79 730	198	79 532	5
-	-	272	2 586	154 749	1 519	153 230	6
-	-	-	1 208	87 213	765	86 448	7
-	6	3 183	8 800	1 792 096	490 764	1 301 332	8
-	-	897	186	126 398	26 994	99 404	9
-	-	82	547	105 242	28 524	76 719	10
-	-	84	212	112 541	34 697	77 844	11
-	-	0	900	123 626	36 823	86 803	12
-	-	15	371	97 772	25 169	72 603	13
-	-	943	1 413	157 025	31 176	125 848	14
-	-	27	1 152	129 108	38 851	90 257	15
-	-	32	346	82 046	21 954	60 092	16
-	-	168	780	64 616	20 201	44 415	17
-	-	48	886	108 006	29 791	78 215	18
-	-	345	452	87 444	26 497	60 947	19
-	6	64	357	60 913	19 289	41 625	20
-	-	4	318	115 973	36 812	79 161	21
-	-	147	141	80 149	24 380	55 770	22
-	-	22	146	91 501	28 145	63 356	23
-	-	280	259	144 136	30 071	114 065	24
-	-	25	336	105 599	31 392	74 208	25
16	72	9 139	68 076	3 956 572	617 176	3 339 396	26
1	0	1 214	2 314	266 124	40 747	225 377	27
0	-	116	2 613	217 926	33 020	184 906	28
11	-	751	5 567	288 871	42 441	246 429	29
-	1	198	5 613	262 519	42 538	219 981	30
-	-	90	2 276	192 372	30 356	162 016	31
3	-	1 427	4 071	319 445	40 696	278 749	32
-	-	397	4 354	301 504	46 859	254 645	33
0	-	218	3 430	184 390	30 854	153 536	34
-	-	582	2 684	149 591	23 680	125 911	35
-	-	1 020	6 175	264 173	38 286	225 887	36
-	54	862	2 489	215 510	35 828	179 682	37
-	6	243	2 039	128 423	20 476	107 947	38
-	-	332	6 033	267 838	42 693	225 145	39
-	12	436	4 816	191 885	36 312	155 572	40
-	-	420	2 790	198 662	34 950	163 712	41
-	-	555	5 479	276 002	37 843	238 159	42
0	-	277	5 331	231 338	39 594	191 743	43

Noch: 6. Ausgaben und Einnahmen der kreisfreien
in

Lfd. Nr.	Kreisfreie Stadt Landratsamt Landkreis	Rückflüsse von Darlehen			Einnahmen aus Veräußerung von Beteiligungen	Einnahmen aus Veräußerung von Anlage- vermögen
		von Gemeinden/ Gv	von and. öffentl. Bereichen	von sonstigen Bereichen		
		73	74	75		
1	Kreisfreie Städte	-	-	4 984	15 180	17 379
2	Stadt Erfurt	-	-	16	-	11 935
3	Stadt Gera	-	-	4 095	2 817	3 237
4	Stadt Jena	-	-	183	1	8
5	Stadt Suhl	-	-	-	10 293	244
6	Stadt Weimar	-	-	-	-	1 412
7	Stadt Eisenach	-	-	690	2 069	544
8	Landratsämter	87	3 402	7	-	2 401
9	Eichsfeld	-	-	-	-	6
10	Nordhausen	-	-	-	-	6
11	Wartburgkreis	-	-	-	-	20
12	Unstrut-Hainich-Kreis	-	-	-	-	129
13	Kyffhäuserkreis	-	-	-	-	267
14	Schmalkalden-Meiningen	87	1 576	-	-	65
15	Gotha	-	-	-	-	21
16	Sömmerda	-	-	-	-	772
17	Hildburghausen	-	-	-	-	4
18	Ilm-Kreis	-	-	-	-	42
19	Weimarer Land	-	-	-	-	64
20	Sonneberg	-	1 826	-	-	50
21	Saalfeld-Rudolstadt	-	-	-	-	61
22	Saale-Holzland-Kreis	-	-	-	-	41
23	Saale-Orla-Kreis	-	-	-	-	298
24	Greiz	-	-	7	-	122
25	Altenburger Land	-	-	-	-	432
26	Landkreise	321	3 403	4 263	19 266	44 039
27	Eichsfeld	-	-	142	146	4 243
28	Nordhausen	-	-	-	486	1 808
29	Wartburgkreis	-	-	94	1 203	3 770
30	Unstrut-Hainich-Kreis	35	-	7	456	2 388
31	Kyffhäuserkreis	-	-	53	728	1 634
32	Schmalkalden-Meiningen	87	1 576	2 039	1 868	3 340
33	Gotha	-	-	24	76	3 227
34	Sömmerda	-	-	30	1 494	2 848
35	Hildburghausen	-	-	5	399	1 012
36	Ilm-Kreis	198	-	215	87	2 047
37	Weimarer Land	-	-	7	807	3 061
38	Sonneberg	-	1 826	45	1 331	760
39	Saalfeld-Rudolstadt	-	-	-	1 238	2 535
40	Saale-Holzland-Kreis	-	-	1 015	3 081	3 245
41	Saale-Orla-Kreis	-	-	288	1 609	4 183
42	Greiz	1	1	18	3 662	931
43	Altenburger Land	-	-	281	594	3 007

Städte und der Landkreise nach Arten
1 000 EUR

Zuweisungen und Zuschüsse für Investitionen und Investitionsförderungsmaßnahmen				Einnahmen aus Krediten und inneren Darlehen			Lfd. Nr.
von Bund und Land	von Gemeinden/ Gv	von and. öffentl. Bereichen	von sonstigen Bereichen	von Gemeinden/ Gv	von and. öffentl. Bereichen	von sonstigen Bereichen	
78	79	80	81	82	83	84	
53 701	-	72	1 610	-	-	67 519	1
14 861	-	-	27	-	-	35 931	2
7 139	-	1	231	-	-	-	3
8 231	-	-	658	-	-	-	4
5 041	-	71	1	-	-	20 974	5
13 020	-	-	548	-	-	4 105	6
5 409	-	-	145	-	-	6 510	7
51 843	1 500	18	355	1 800	-	39 918	8
4 098	-	-	-	-	-	4 229	9
1 807	-	-	2	-	-	2 525	10
2 457	34	-	2	-	-	-	11
1 682	-	-	-	-	-	74	12
5 795	131	-	-	-	-	-	13
4 839	238	9	176	-	-	-	14
1 988	245	-	-	-	-	1 500	15
1 349	114	-	15	-	-	4 320	16
1 574	-	-	10	-	-	-	17
2 429	4	-	-	1 800	-	708	18
1 883	165	-	15	-	-	1 000	19
2 797	136	-	9	-	-	2 563	20
3 357	125	-	-	-	-	1 800	21
3 768	9	-	0	-	-	2 000	22
4 749	225	-	114	-	-	7 777	23
4 204	33	-	5	-	-	5 943	24
3 065	42	9	5	-	-	5 478	25
284 520	7 514	549	4 993	1 935	4 969	144 588	26
16 840	518	-	104	136	-	10 924	27
9 013	65	1	425	-	426	4 749	28
25 553	341	132	293	-	-	6 389	29
13 115	201	-	293	-	-	6 503	30
16 284	330	7	80	-	-	2 770	31
36 369	1 158	207	472	-	-	4 840	32
25 468	534	83	128	-	2 601	10 222	33
8 888	927	8	277	-	-	19 473	34
10 249	364	-	113	-	-	1 351	35
22 524	559	2	939	1 800	1 801	5 233	36
8 823	516	-	205	-	-	5 585	37
9 112	246	1	182	-	-	8 636	38
15 573	193	56	118	-	141	8 673	39
12 240	373	2	185	-	-	8 016	40
18 888	331	-	283	-	-	12 361	41
19 593	534	39	455	-	-	18 103	42
15 985	325	9	441	-	-	10 759	43

Noch: 6. Ausgaben und Einnahmen der kreisfreien
in

Lfd. Nr.	Kreisfreie Stadt Landratsamt Landkreis	Beiträge u. ä. Entgelte, sonstige Einn. d. Vermögens- haushalts	Bruttoein- nahmen des Vermögens- haushalts	Abzüglich Zahlungen von Gemeinden/ Gemeinde- verbänden	Einnahmen d. Vermögens- haushalts ohne Zahlungen gleicher Ebene	Bruttoeinnah- men Verwalt.- u.Vermögens- haushalt zusammen
		85	86	87	88	89
1	Kreisfreie Städte	24 245	184 690	-	184 690	1 546 831
2	Stadt Erfurt	16 316	79 087	-	79 087	629 383
3	Stadt Gera	241	17 762	-	17 762	256 322
4	Stadt Jena	11	9 091	-	9 091	260 684
5	Stadt Suhl	112	36 735	-	36 735	116 465
6	Stadt Weimar	5 188	24 273	-	24 273	179 022
7	Stadt Eisenach	2 376	17 742	-	17 742	104 955
8	Landratsämter	72 266	173 597	3 387	170 210	1 965 693
9	Eichsfeld	14	8 347	-	8 347	134 745
10	Nordhausen	2 047	6 387	-	6 387	111 630
11	Wartburgkreis	6 981	9 494	34	9 461	122 035
12	Unstrut-Hainich-Kreis	-	1 885	-	1 885	125 511
13	Kyffhäuserkreis	5 190	11 382	131	11 252	109 154
14	Schmalkalden-Meiningen	8 800	15 791	325	15 466	172 816
15	Gotha	5 946	9 700	245	9 455	138 808
16	Sömmerda	2 783	9 354	114	9 240	91 399
17	Hildburghausen	3 652	5 240	-	5 240	69 857
18	Ilm-Kreis	5 965	10 947	1 804	9 143	118 953
19	Weimarer Land	5 229	8 357	165	8 192	95 801
20	Sonneberg	2 393	9 775	136	9 639	70 688
21	Saalfeld-Rudolstadt	6 498	11 841	125	11 716	127 814
22	Saale-Holzland-Kreis	3 042	8 860	9	8 851	89 009
23	Saale-Orla-Kreis	4 466	17 629	225	17 405	109 131
24	Greiz	5 599	15 914	33	15 881	160 049
25	Altenburger Land	3 661	12 693	42	12 650	118 292
26	Landkreise	375 039	895 398	9 770	885 628	4 851 970
27	Eichsfeld	22 845	55 896	653	55 243	322 020
28	Nordhausen	6 437	23 409	65	23 345	241 335
29	Wartburgkreis	49 314	87 090	341	86 749	375 961
30	Unstrut-Hainich-Kreis	12 718	35 718	236	35 482	298 237
31	Kyffhäuserkreis	12 540	34 427	330	34 096	226 799
32	Schmalkalden-Meiningen	32 275	84 233	1 245	82 988	403 677
33	Gotha	29 888	72 251	534	71 716	373 755
34	Sömmerda	17 010	50 956	927	50 029	235 346
35	Hildburghausen	18 131	31 624	364	31 260	181 215
36	Ilm-Kreis	40 878	76 283	2 557	73 727	340 457
37	Weimarer Land	26 607	45 611	516	45 095	261 121
38	Sonneberg	10 261	32 401	246	32 155	160 823
39	Saalfeld-Rudolstadt	24 585	53 112	193	52 919	320 950
40	Saale-Holzland-Kreis	14 653	42 810	373	42 437	234 695
41	Saale-Orla-Kreis	20 021	57 964	331	57 633	256 625
42	Greiz	21 251	64 588	535	64 053	340 590
43	Altenburger Land	15 626	47 027	325	46 702	278 364

Städte und der Landkreise nach Arten
1 000 EUR

Abzüglich Zahlungen v. Gemeinden/ Gemeinde- verbänden zusammen	Abzüglich haushalts- technischer Verrech- nungen	Bereinigte Einnahmen zusammen	Abzüglich Zahlungen von anderen Ebenen des öffentlichen Bereiches	Netto- einnahmen	Mehr- ausgaben (-)/ Mehr- einnahmen (Brutto)	Lfd. Nr.
90	91	92	93	94	95	
6 394	65 000	1 475 438	731 375	744 063	- 6 436	1
1 531	34 562	593 291	278 058	315 233	- 1 545	2
1 066	17 769	237 488	138 657	98 831	- 4 208	3
1 316	2 396	256 972	119 673	137 299	2 522	4
198	387	115 881	46 959	68 922	- 791	5
1 519	7 675	169 829	93 349	76 480	- 2 363	6
765	2 212	101 978	54 680	47 298	- 52	7
494 151	72 201	1 399 341	1 138 391	260 949	- 9 089	8
26 994	2 954	104 797	82 852	21 945	328	9
28 524	3 179	79 927	61 286	18 641	- 562	10
34 731	4 470	82 835	69 423	13 411	443	11
36 823	688	88 001	77 843	10 157	- 5 020	12
25 300	4 339	79 515	62 637	16 879	- 1 863	13
31 501	8 221	133 094	108 948	24 146	- 2 369	14
39 096	5 974	93 739	81 624	12 115	2 780	15
22 068	3 233	66 099	46 876	19 223	107	16
20 201	3 082	46 573	36 119	10 454	401	17
31 594	3 495	83 863	69 136	14 727	2 558	18
26 662	5 433	63 706	49 507	14 199	28	19
19 425	2 543	48 721	36 973	11 748	- 49	20
36 938	6 683	84 193	72 504	11 689	- 1 037	21
24 389	3 155	61 466	52 384	9 082	- 92	22
28 370	6 952	73 808	58 189	15 619	- 6 267	23
30 104	5 209	124 737	103 691	21 046	480	24
31 434	2 592	84 266	68 400	15 867	1 045	25
626 946	344 855	3 880 169	2 067 473	1 812 696	- 13 341	26
41 401	24 198	256 421	139 691	116 730	- 47	27
33 085	8 449	199 801	113 596	86 205	- 6 507	28
42 782	41 323	291 856	138 633	153 223	3 442	29
42 773	18 470	236 993	138 304	98 689	- 6 206	30
30 686	10 988	185 125	108 888	76 236	- 1 487	31
41 940	28 737	333 001	191 907	141 094	- 4 434	32
47 393	23 413	302 949	162 813	140 135	2 770	33
31 781	15 620	187 944	83 721	104 223	2 327	34
24 044	15 401	141 770	71 112	70 658	1 530	35
40 843	33 186	266 427	132 931	133 496	9 676	36
36 345	21 109	203 667	99 954	103 714	3 203	37
20 722	9 908	130 193	63 255	66 938	- 2 498	38
42 886	21 679	256 385	136 475	119 910	- 3 492	39
36 685	15 715	182 295	92 239	90 056	- 1 209	40
35 281	21 474	199 871	103 289	96 582	- 10 790	41
38 378	19 408	282 804	165 572	117 233	- 428	42
39 919	15 779	222 667	125 094	97 572	809	43

**7. Ausgaben und Einnahmen der kreisfreien
in EUR je**

Lfd. Nr.	Kreisfreie Stadt Landratsamt Landkreis	Personalausgaben				
		zusammen	Dienst- bezüge einschl. Sozial- versich.	Versorgungs- bezüge, einschl. Beiträge zu Versorgungs- kassen	Aufwendungen für ehren- amtliche Tätigkeit	Beihilfen, Unterstüt- zungen u. dgl., Personal- nebenausg.
		1	2	3	4	5
1	Kreisfreie Städte	629	578	40	4	8
2	Stadt Erfurt	762	704	51	3	5
3	Stadt Gera	596	545	34	5	12
4	Stadt Jena	442	397	33	4	9
5	Stadt Suhl	702	651	34	4	13
6	Stadt Weimar	615	570	33	4	7
7	Stadt Eisenach	495	454	32	4	5
8	Landratsämter	266	246	16	2	3
9	Eichsfeld	319	301	14	1	2
10	Nordhausen	255	235	15	2	2
11	Wartburgkreis	246	227	15	2	2
12	Unstrut-Hainich-Kreis	289	267	17	2	3
13	Kyffhäuserkreis	304	284	16	2	2
14	Schmalkalden-Meiningen	235	219	12	2	1
15	Gotha	206	191	12	2	2
16	Sömmerda	308	272	29	1	6
17	Hildburghausen	263	239	18	2	4
18	Ilm-Kreis	243	225	14	2	2
19	Weimarer Land	258	242	12	2	1
20	Sonneberg	277	254	18	2	3
21	Saalfeld-Rudolstadt	267	248	15	1	3
22	Saale-Holzland-Kreis	237	214	17	3	3
23	Saale-Orla-Kreis	288	269	14	2	3
24	Greiz	328	302	21	1	4
25	Altenburger Land	251	235	13	2	2
26	Landkreise	646	594	34	13	5
27	Eichsfeld	646	594	31	16	5
28	Nordhausen	650	596	36	12	6
29	Wartburgkreis	642	593	33	12	5
30	Unstrut-Hainich-Kreis	636	583	36	11	5
31	Kyffhäuserkreis	679	627	33	15	4
32	Schmalkalden-Meiningen	613	568	29	13	4
33	Gotha	606	560	30	12	4
34	Sömmerda	765	693	48	15	8
35	Hildburghausen	661	606	36	13	6
36	Ilm-Kreis	667	618	32	14	3
37	Weimarer Land	652	599	31	18	4
38	Sonneberg	558	507	36	8	7
39	Saalfeld-Rudolstadt	611	562	34	11	5
40	Saale-Holzland-Kreis	582	527	32	18	5
41	Saale-Orla-Kreis	627	574	31	16	6
42	Greiz	728	668	41	13	7
43	Altenburger Land	687	636	36	11	5

**Städte und der Landkreise nach Arten
Einwohner**

Unterhalt der Grundstücke und des sonstigen unbewegl. Vermögens	Geräte, Ausstattungs-, Ausrüstungs-, sonstige Gebrauchsgegenstände	Mieten und Pachten	Bewirtschaftung der Grundstücke, baulichen Anlagen usw.	Haltung von Fahrzeugen	Weitere Verwaltungs- und Betriebsausgaben	Sonstige Geschäfts- und Sachausgaben	Lfd. Nr.
6	7	8	9	10	11	12	
85	10	47	107	6	124	45	1
87	15	22	108	7	240	40	2
111	4	16	203	6	38	32	3
123	6	134	79	2	64	45	4
56	8	16	124	6	78	113	5
39	13	74	65	8	67	42	6
5	12	5	2	4	26	47	7
18	5	12	42	2	61	21	8
27	4	4	33	2	113	24	9
17	5	33	48	1	128	19	10
11	7	9	39	1	46	19	11
12	4	37	54	2	40	19	12
10	3	17	44	3	56	21	13
24	3	8	39	2	38	23	14
17	3	3	33	1	30	20	15
23	6	4	55	2	123	18	16
24	8	18	46	2	84	21	17
21	4	13	39	2	46	24	18
25	5	5	43	2	98	18	19
15	7	6	60	4	89	27	20
13	6	4	28	4	39	24	21
17	7	6	40	4	46	23	22
13	5	12	43	8	48	18	23
26	4	11	41	2	54	24	24
7	4	11	41	1	28	18	25
67	13	20	98	14	107	58	26
67	11	18	84	13	147	58	27
95	12	39	104	9	166	55	28
50	16	17	100	15	83	66	29
40	11	44	98	13	78	49	30
58	13	23	102	11	105	53	31
86	12	19	94	16	87	58	32
66	10	9	83	12	62	59	33
62	17	9	132	12	171	53	34
77	15	23	107	18	143	56	35
82	12	19	86	15	89	55	36
75	17	14	103	15	143	60	37
79	15	13	103	14	139	65	38
64	13	24	85	17	86	63	39
67	16	17	96	16	86	68	40
57	13	18	89	22	94	50	41
61	12	20	117	14	121	54	42
64	11	16	106	12	97	55	43

Noch: 7. Ausgaben und Einnahmen der kreisfreien
in EUR je

Lfd. Nr.	Kreisfreie Stadt Landratsamt Landkreis	Erstattungen von Ausgaben des Verwaltungshaushalts		Kalkulatorische Kosten		Aufgaben- bezogene Leistungs- beteiligungen nach SGB II
		an öffentlichen Bereich	an sonstige Bereiche	Ab- schrei- bungen	Verzinsung d. Anlage- kapitals	
		13	14	15	16	
1	Kreisfreie Städte	24	92	11	9	201
2	Stadt Erfurt	29	77	30	24	267
3	Stadt Gera	31	190	-	-	265
4	Stadt Jena	6	68	-	-	-
5	Stadt Suhl	8	50	-	-	169
6	Stadt Weimar	27	115	2	3	227
7	Stadt Eisenach	43	0	-	-	229
8	Landratsämter	15	16	1	0	121
9	Eichsfeld	5	35	-	-	-
10	Nordhausen	19	8	4	1	201
11	Wartburgkreis	20	0	-	-	86
12	Unstrut-Hainich-Kreis	21	1	-	-	194
13	Kyffhäuserkreis	2	71	1	1	210
14	Schmalkalden-Meiningen	33	60	1	-	0
15	Gotha	18	0	0	0	154
16	Sömmerda	21	37	0	0	144
17	Hildburghausen	13	5	0	0	74
18	Ilm-Kreis	15	7	5	2	166
19	Weimarer Land	6	6	0	0	143
20	Sonneberg	8	3	0	0	88
21	Saalfeld-Rudolstadt	14	0	1	1	153
22	Saale-Holzland-Kreis	8	2	-	-	137
23	Saale-Orla-Kreis	17	30	-	-	124
24	Greiz	13	12	1	0	-
25	Altenburger Land	14	1	-	-	220
26	Landkreise	32	45	9	6	121
27	Eichsfeld	33	92	7	4	-
28	Nordhausen	26	21	6	2	201
29	Wartburgkreis	32	34	9	9	86
30	Unstrut-Hainich-Kreis	36	72	7	6	194
31	Kyffhäuserkreis	15	87	2	1	210
32	Schmalkalden-Meiningen	48	76	5	2	0
33	Gotha	35	30	2	2	154
34	Sömmerda	43	44	14	10	144
35	Hildburghausen	22	44	18	2	74
36	Ilm-Kreis	41	32	29	15	166
37	Weimarer Land	27	41	4	3	143
38	Sonneberg	15	45	4	1	88
39	Saalfeld-Rudolstadt	19	29	8	6	153
40	Saale-Holzland-Kreis	24	20	10	7	137
41	Saale-Orla-Kreis	52	54	5	3	124
42	Greiz	23	17	8	10	-
43	Altenburger Land	30	23	19	9	220

Städte und der Landkreise nach Arten
Einwohner

Zuweisungen u. sonstige Zuschüsse für lfd. Zwecke, allg. Zuweisungen, Umlagen		Schulden- dienst- hilfen	Soziale Leistungen	Sonstige Ausgaben d. Verwaltungs- haushalts	Brutto- ausgaben des Verwaltungs- haushalts	Abzüglich Zahlungen von Gemeinden/ Gemeinde- verbänden	Lfd. Nr.
an öffentlichen Bereich	an sonstige Bereiche						
18	19	20	21	22	23	24	
22	488	-	496	78	2 474	12	1
16	436	-	445	104	2 709	8	2
15	376	-	472	91	2 445	11	3
27	604	-	627	20	2 247	12	4
26	450	-	476	72	2 354	6	5
32	591	-	454	73	2 447	24	6
37	576	-	551	86	2 117	18	7
32	57	-	393	45	1 106	303	8
20	29	-	576	10	1 200	267	9
14	57	-	374	33	1 218	333	10
19	74	-	274	35	886	274	11
20	64	-	413	23	1 193	352	12
28	63	-	353	72	1 260	322	13
32	83	-	636	42	1 260	248	14
19	87	-	309	44	944	288	15
23	42	-	286	59	1 152	310	16
24	42	-	323	38	985	310	17
17	62	-	286	36	988	273	18
18	47	-	331	70	1 075	324	19
22	37	-	364	45	1 053	335	20
93	21	-	324	68	1 059	332	21
34	72	-	272	49	955	290	22
65	20	-	333	69	1 094	335	23
28	50	-	755	53	1 402	293	24
59	83	-	347	39	1 123	333	25
403	205	1	402	194	2 438	382	26
378	170	-	591	223	2 543	403	27
399	260	-	383	100	2 530	386	28
338	183	-	284	293	2 258	335	29
415	261	-	422	131	2 512	406	30
410	191	-	361	156	2 477	388	31
341	260	-	645	199	2 563	324	32
353	243	-	318	182	2 225	347	33
443	130	-	295	234	2 578	436	34
386	133	-	333	179	2 290	363	35
367	169	-	295	277	2 417	351	36
512	189	12	339	259	2 609	438	37
383	208	-	371	145	2 246	356	38
498	251	0	333	157	2 417	385	39
452	221	-	280	178	2 279	431	40
449	150	-	344	214	2 365	416	41
378	181	-	762	178	2 683	369	42
420	209	-	354	133	2 467	420	43

Noch: 7. Ausgaben und Einnahmen der kreisfreien
in EUR je

Lfd. Nr.	Kreisfreie Stadt Landratsamt Landkreis	Ausgaben d. Verwaltungs- haushalts ohne Zahlungen gleicher Ebene	Gewährung von Darlehen	Erwerb von Beteiligungen, Kapital- einlagen	Erwerb von Sachvermögen	Bau- maßnahmen
		25	26	27	28	29
1	Kreisfreie Städte	2 463	12	4	43	99
2	Stadt Erfurt	2 702	-	8	30	116
3	Stadt Gera	2 434	70	-	31	112
4	Stadt Jena	2 235	2	0	105	0
5	Stadt Suhl	2 348	-	-	50	130
6	Stadt Weimar	2 423	-	-	17	178
7	Stadt Eisenach	2 099	-	7	10	103
8	Landratsämter	802	0	0	12	51
9	Eichsfeld	933	1	-	9	59
10	Nordhausen	885	-	-	13	11
11	Wartburgkreis	612	-	1	10	60
12	Unstrut-Hainich-Kreis	841	-	-	8	8
13	Kyffhäuserkreis	938	-	-	11	91
14	Schmalkalden-Meiningen	1 012	-	-	12	85
15	Gotha	656	-	-	7	32
16	Sömmerda	842	-	-	8	49
17	Hildburghausen	675	-	-	12	34
18	Ilm-Kreis	715	-	-	9	32
19	Weimarer Land	751	-	-	13	35
20	Sonneberg	718	-	-	21	55
21	Saalfeld-Rudolstadt	727	-	-	9	52
22	Saale-Holzland-Kreis	666	-	-	16	59
23	Saale-Orla-Kreis	759	-	-	24	141
24	Greiz	1 109	-	-	15	41
25	Altenburger Land	789	-	-	7	37
26	Landkreise	2 057	7	3	41	280
27	Eichsfeld	2 140	5	7	52	286
28	Nordhausen	2 145	-	0	29	131
29	Wartburgkreis	1 923	19	9	61	409
30	Unstrut-Hainich-Kreis	2 105	-	0	24	175
31	Kyffhäuserkreis	2 089	-	-	21	219
32	Schmalkalden-Meiningen	2 239	-	1	61	443
33	Gotha	1 879	-	0	30	328
34	Sömmerda	2 142	2	-	25	227
35	Hildburghausen	1 927	-	3	46	266
36	Ilm-Kreis	2 066	19	-	42	378
37	Weimarer Land	2 171	-	12	72	210
38	Sonneberg	1 890	-	6	55	172
39	Saalfeld-Rudolstadt	2 032	-	-	28	256
40	Saale-Holzland-Kreis	1 848	13	7	35	219
41	Saale-Orla-Kreis	1 949	65	-	39	374
42	Greiz	2 315	-	0	37	260
43	Altenburger Land	2 046	-	0	37	200

Städte und der Landkreise nach Arten
Einwohner

Zuweisungen und Zuschüsse für Investitionen		Tilgung von Krediten, Rückzahlung innerer Darlehen		Sonstige Ausgaben d. Vermögens- haushalts	Brutto- ausgaben d. Vermögens- haushalts	Abzüglich Zahlungen von Gemeinden/ Gemeinde- verbänden	Lfd. Nr.
an öffentlichen Bereich	an sonstige Bereiche	an öffentlichen Bereich	an sonstige Bereiche				
30	31	32	33	34	35	36	
4	31	0	166	10	370	-	1
4	32	-	190	7	387	-	2
7	1	-	49	25	294	-	3
-	-	-	57	9	174	-	4
5	0	1	731	1	917	-	5
-	133	3	94	4	428	-	6
8	53	-	213	10	403	-	7
3	1	0	40	8	115	2	8
-	-	-	57	1	128	-	9
8	-	-	60	1	93	-	10
1	1	-	-	-	73	0	11
0	-	-	33	5	55	-	12
12	0	-	34	12	160	2	13
7	5	-	-	25	134	3	14
0	0	-	13	11	63	2	15
1	0	-	62	17	137	2	16
3	4	-	8	19	80	-	17
4	0	2	33	-	79	17	18
0	0	-	40	8	96	2	19
3	0	-	59	37	176	2	20
1	1	-	40	-	102	1	21
2	1	-	26	-	103	0	22
0	1	-	114	-	280	3	23
1	0	2	79	13	152	0	24
1	0	-	74	4	122	0	25
12	17	1	140	70	570	6	26
23	15	-	170	82	640	6	27
10	3	2	154	38	366	1	28
19	12	0	49	103	682	3	29
1	8	-	143	47	397	2	30
13	38	-	94	58	443	4	31
18	11	1	75	74	683	10	32
20	19	0	77	45	520	4	33
6	24	-	322	108	712	13	34
8	9	-	83	49	464	6	35
11	15	3	113	33	615	23	36
2	5	0	156	87	545	6	37
42	49	-	195	73	593	4	38
6	12	0	138	69	509	2	39
4	12	-	125	109	523	4	40
6	36	1	218	79	818	4	41
6	14	8	219	94	639	5	42
4	24	-	169	46	481	3	43

Noch: 7. Ausgaben und Einnahmen der kreisfreien
in EUR je

Lfd. Nr.	Kreisfreie Stadt Landratsamt Landkreis	Ausgaben d. Vermögens- haushalts ohne Zahlungen gleicher Ebene	Bruttoausg. Verwaltungs- u. Vermögens- haushalt zusammen	Abzüglich Zahlungen v. Gemeinden/GV zusammen	Abzüglich haushalts- technischer Ver- rechnungen	Bereinigte Ausgaben zusammen
		37	38	39	40	41
1	Kreisfreie Städte	370	2 844	12	119	2 714
2	Stadt Erfurt	387	3 096	8	170	2 919
3	Stadt Gera	294	2 740	11	187	2 542
4	Stadt Jena	174	2 421	12	22	2 386
5	Stadt Suhl	917	3 271	6	11	3 254
6	Stadt Weimar	428	2 876	24	122	2 730
7	Stadt Eisenach	403	2 520	18	53	2 449
8	Landratsämter	113	1 221	305	45	871
9	Eichsfeld	128	1 328	267	29	1 032
10	Nordhausen	93	1 311	333	37	940
11	Wartburgkreis	73	959	274	35	650
12	Unstrut-Hainich-Kreis	55	1 247	352	7	889
13	Kyffhäuserkreis	159	1 420	324	55	1 041
14	Schmalkalden-Meiningen	131	1 393	251	65	1 077
15	Gotha	61	1 007	289	44	673
16	Sömmerda	136	1 289	312	46	932
17	Hildburghausen	80	1 065	310	47	708
18	Ilm-Kreis	62	1 067	290	32	745
19	Weimarer Land	94	1 171	326	66	779
20	Sonneberg	174	1 229	338	44	848
21	Saalfeld-Rudolstadt	101	1 162	333	60	768
22	Saale-Holzland-Kreis	103	1 058	290	37	731
23	Saale-Orla-Kreis	277	1 374	338	83	953
24	Greiz	152	1 555	293	51	1 211
25	Altenburger Land	122	1 245	334	28	884
26	Landkreise	563	3 008	388	213	2 407
27	Eichsfeld	633	3 182	409	239	2 534
28	Nordhausen	365	2 896	387	99	2 411
29	Wartburgkreis	679	2 939	338	326	2 276
30	Unstrut-Hainich-Kreis	395	2 909	409	176	2 324
31	Kyffhäuserkreis	438	2 920	392	141	2 387
32	Schmalkalden-Meiningen	673	3 246	334	229	2 684
33	Gotha	516	2 746	351	173	2 222
34	Sömmerda	699	3 290	449	221	2 621
35	Hildburghausen	459	2 754	369	236	2 150
36	Ilm-Kreis	591	3 032	374	304	2 353
37	Weimarer Land	539	3 154	444	258	2 451
38	Sonneberg	588	2 838	360	172	2 306
39	Saalfeld-Rudolstadt	507	2 925	387	195	2 343
40	Saale-Holzland-Kreis	518	2 802	436	187	2 179
41	Saale-Orla-Kreis	815	3 183	420	256	2 507
42	Greiz	634	3 322	374	189	2 759
43	Altenburger Land	477	2 947	424	168	2 356

Städte und der Landkreise nach Arten
Einwohner

Abzüglich Zahlungen von anderen Ebenen des öffentlichen Bereiches	Nettoausgaben	Steuern (netto), steuerähnliche Einnahmen, Gebühren, zweckgeb. Abgaben	Einnahmen aus Verkauf	Mieten und Pachten	Sonstige Verwaltungs- und Betriebs-einnahmen	Ersätze zum Familienleistungsausgleich	Lfd. Nr.
42	43	44	45	46	47	48	
1 339	1 374	914	6	27	36	-	1
1 365	1 555	1 071	9	42	32	-	2
1 458	1 084	688	4	25	77	-	3
1 122	1 264	1 005	-	4	24	-	4
1 310	1 944	819	-	33	19	-	5
1 480	1 250	771	12	28	36	-	6
1 312	1 136	726	8	6	10	-	7
704	167	67	2	4	5	-	8
819	214	104	1	1	9	-	9
716	224	130	6	5	2	-	10
548	102	41	2	5	2	-	11
744	145	39	0	10	2	-	12
801	240	127	1	1	3	-	13
867	211	98	1	6	6	-	14
604	69	34	1	1	5	-	15
662	270	151	5	4	2	-	16
554	154	86	1	2	6	-	17
634	112	47	1	9	3	-	18
605	173	51	9	6	40	-	19
643	205	88	10	5	3	-	20
654	115	43	2	3	2	-	21
622	109	41	1	3	2	-	22
693	261	39	1	6	3	-	23
1 010	200	33	1	4	4	-	24
726	157	48	1	3	2	-	25
1 278	1 129	707	20	51	19	-	26
1 380	1 154	733	14	55	29	-	27
1 327	1 083	723	15	37	15	-	28
1 094	1 182	793	32	46	19	-	29
1 322	1 002	603	18	65	15	-	30
1 393	994	665	11	43	14	-	31
1 526	1 157	725	35	40	23	-	32
1 205	1 017	692	9	36	20	-	33
1 182	1 439	865	16	80	8	-	34
1 090	1 060	682	84	39	15	-	35
1 218	1 135	832	22	39	10	-	36
1 222	1 229	727	22	85	68	-	37
1 099	1 207	742	16	25	13	-	38
1 231	1 113	648	23	70	22	-	39
1 096	1 084	659	8	55	7	-	40
1 229	1 278	706	12	41	14	-	41
1 613	1 146	610	8	68	15	-	42
1 328	1 028	634	3	47	13	-	43

Noch: 7. Ausgaben und Einnahmen der kreisfreien
in EUR je

Lfd. Nr.	Kreisfreie Stadt Landratsamt Landkreis	Erstattungen von Ausgaben des Verwaltungshaushalts				Leist. des Landes a. der Umsetzung d. Vierten Gesetz. für moderne Dienstleistungen am Arbeitsmarkt
		von Bund und Land	von Gemeinden/ Gv	von and. öffentl. Bereichen	von sonstigen Bereichen	
		49	50	51	52	
1	Kreisfreie Städte	64	11	30	75	- 0
2	Stadt Erfurt	70	7	17	51	-
3	Stadt Gera	48	11	45	195	-
4	Stadt Jena	59	12	34	45	- 1
5	Stadt Suhl	110	6	27	19	-
6	Stadt Weimar	69	24	52	101	-
7	Stadt Eisenach	35	14	17	6	-
8	Landratsämter	49	4	15	9	0
9	Eichsfeld	49	1	4	31	-
10	Nordhausen	41	2	26	10	-
11	Wartburgkreis	41	12	10	4	-
12	Unstrut-Hainich-Kreis	45	6	41	7	-
13	Kyffhäuserkreis	92	4	8	7	-
14	Schmalkalden-Meiningen	84	5	3	14	-
15	Gotha	32	2	9	0	-
16	Sömmerda	33	5	32	6	-
17	Hildburghausen	32	0	14	6	0
18	Ilm-Kreis	51	0	13	4	-
19	Weimarer Land	34	6	8	3	2
20	Sonneberg	19	5	26	9	-
21	Saalfeld-Rudolstadt	37	2	16	2	-
22	Saale-Holzland-Kreis	31	2	14	2	-
23	Saale-Orla-Kreis	57	6	28	30	-
24	Greiz	105	4	2	13	-
25	Altenburger Land	29	3	14	1	-
26	Landkreise	50	24	16	37	0
27	Eichsfeld	50	63	5	65	-
28	Nordhausen	42	21	26	33	-
29	Wartburgkreis	41	26	12	40	-
30	Unstrut-Hainich-Kreis	47	28	42	78	-
31	Kyffhäuserkreis	93	20	8	28	-
32	Schmalkalden-Meiningen	85	18	5	35	-
33	Gotha	33	9	9	17	-
34	Sömmerda	35	36	32	20	-
35	Hildburghausen	33	8	14	47	0
36	Ilm-Kreis	52	33	17	31	-
37	Weimarer Land	35	21	8	34	2
38	Sonneberg	20	16	28	51	-
39	Saalfeld-Rudolstadt	39	13	17	33	-
40	Saale-Holzland-Kreis	32	20	14	29	-
41	Saale-Orla-Kreis	58	28	29	54	-
42	Greiz	106	25	2	16	-
43	Altenburger Land	30	24	16	24	-

Städte und der Landkreise nach Arten
Einwohner

Leist. des Landes a. d. Ausgleich v. Sonderlasten bei der Zus.führung v. Arbeitslosen- und Sozialhilfe	Allgemeine Zuweisungen, Umlagen, Zuweisungen und Zuschüsse für laufende Zwecke				Aufgaben- bezogene Leistungs- beteiligungen nach SGB II	Ersatz von sozialen Leistungen	Lfd. Nr.
	von Bund und Land	von Gemeinden/ Gv	von and. öffentl. Bereichen	von sonstigen Bereichen			
54	55	56	57	58	59	60	
1	1 067	0	4	4	76	43	1
3	1 109	0	6	3	87	35	2
5	1 197	0	0	6	88	36	3
- 4	904	0	1	4	53	58	4
-	975	-	2	6	52	44	5
-	1 072	0	9	2	70	32	6
- 4	1 059	5	0	2	75	69	7
0	506	299	1	1	99	36	8
- 2	463	266	0	0	264	45	9
4	559	332	1	0	66	35	10
- 1	451	262	0	1	28	29	11
-	565	345	-	1	77	34	12
3	555	318	1	0	68	51	13
0	468	243	1	1	260	41	14
-	501	285	0	0	47	28	15
-	526	305	2	2	50	31	16
-	460	309	-	2	24	30	17
-	496	273	-	1	51	31	18
-	485	318	2	5	52	39	19
- 1	488	330	2	0	29	34	20
4	514	330	1	0	51	34	21
- 1	484	287	-	1	49	32	22
1	508	329	3	1	39	31	23
1	521	289	2	1	340	61	24
-	575	331	-	2	76	34	25
0	926	357	5	4	99	36	26
- 2	894	339	2	1	264	45	27
4	1 072	365	7	1	66	35	28
- 1	809	309	2	2	28	29	29
-	1 027	378	3	5	77	34	30
3	1 008	368	4	2	68	51	31
0	867	306	6	10	260	41	32
-	904	338	2	2	47	28	33
-	928	400	8	6	50	31	34
-	858	355	4	5	24	30	35
-	870	318	5	3	51	31	36
-	1 012	417	5	6	52	39	37
- 1	831	340	3	4	29	34	38
4	971	371	6	9	51	34	39
- 1	852	411	3	3	49	32	40
1	871	388	7	4	39	31	41
1	961	343	12	3	340	61	42
-	1 033	396	2	7	76	34	43

Noch: 7. Ausgaben und Einnahmen der kreisfreien
in EUR je

Lfd. Nr.	Kreisfreie Stadt Landratsamt Landkreis	Gewinn- anteile, Konzess.- abgaben	Schuldendiensthilfen			
			von Bund und Land	von Gemeinden/ Gv	von and. öffentl. Bereichen	von sonstigen Bereichen
			61	62	63	64
1	Kreisfreie Städte	80	0	-	-	-
2	Stadt Erfurt	68	0	-	-	-
3	Stadt Gera	54	-	-	-	-
4	Stadt Jena	109	-	-	-	-
5	Stadt Suhl	93	1	-	-	-
6	Stadt Weimar	128	-	-	-	-
7	Stadt Eisenach	37	-	-	-	-
8	Landratsämter	3	0	-	-	-
9	Eichsfeld	3	-	-	-	-
10	Nordhausen	7	-	-	-	-
11	Wartburgkreis	-	-	-	-	-
12	Unstrut-Hainich-Kreis	-	-	-	-	-
13	Kyffhäuserkreis	6	0	-	-	-
14	Schmalkalden-Meiningen	-	-	-	-	-
15	Gotha	0	-	-	-	-
16	Sömmerda	-	-	-	-	-
17	Hildburghausen	3	-	-	-	-
18	Ilm-Kreis	1	0	-	-	-
19	Weimarer Land	-	0	-	-	-
20	Sonneberg	5	-	-	-	-
21	Saalfeld-Rudolstadt	0	-	-	-	-
22	Saale-Holzland-Kreis	-	-	-	-	-
23	Saale-Orla-Kreis	5	0	-	-	-
24	Greiz	20	0	-	-	-
25	Altenburger Land	-	-	-	-	-
26	Landkreise	45	0	0	-	-
27	Eichsfeld	36	0	-	-	-
28	Nordhausen	53	0	-	-	-
29	Wartburgkreis	43	0	-	-	-
30	Unstrut-Hainich-Kreis	33	0	-	-	-
31	Kyffhäuserkreis	44	0	-	-	-
32	Schmalkalden-Meiningen	42	0	-	-	-
33	Gotha	48	1	-	-	-
34	Sömmerda	34	3	-	-	-
35	Hildburghausen	46	0	-	-	-
36	Ilm-Kreis	40	0	-	-	-
37	Weimarer Land	61	0	-	-	-
38	Sonneberg	43	0	-	-	-
39	Saalfeld-Rudolstadt	46	0	0	-	-
40	Saale-Holzland-Kreis	42	1	-	-	-
41	Saale-Orla-Kreis	44	0	-	-	-
42	Greiz	58	0	-	-	-
43	Altenburger Land	57	1	-	-	-

Städte und der Landkreise nach Arten
Einwohner

Zinseinnahmen			Sonstige Einnahmen d. Verwaltungs- haushalts	Brutto- einnahmen d. Verwal- tungs- haushalts	Abzüglich Zahlungen von Gemeinden/ Gemeinde- verbänden	Einnahmen d. Verwaltungs- haushalts ohne Zahlungen gleicher Ebene	Lfd. Nr.
von Gemeinden/ Gv	von and. öffentl. Bereichen	von sonstigen Bereichen					
66	67	68	69	70	71	72	
-	0	2	56	2 494	12	2 483	1
-	-	1	89	2 701	8	2 693	2
-	0	1	29	2 509	11	2 497	3
-	-	7	46	2 360	12	2 347	4
-	-	0	20	2 224	6	2 218	5
-	-	4	41	2 453	24	2 429	6
-	-	-	29	2 093	18	2 075	7
-	0	2	5	1 108	303	804	8
-	-	9	2	1 249	267	982	9
-	-	1	6	1 230	333	896	10
-	-	1	2	888	274	614	11
-	-	0	9	1 181	352	829	12
-	-	0	5	1 251	322	929	13
-	-	7	11	1 249	248	1 001	14
-	-	0	9	956	288	668	15
-	-	0	5	1 159	310	849	16
-	-	3	12	990	310	681	17
-	-	0	8	990	273	717	18
-	-	4	6	1 069	324	745	19
-	0	1	6	1 059	335	723	20
-	-	0	3	1 046	332	714	21
-	-	2	2	952	290	662	22
-	-	0	2	1 089	335	754	23
-	-	3	3	1 404	293	1 111	24
-	-	0	4	1 121	333	788	25
0	0	6	42	2 446	382	2 064	26
0	0	12	23	2 630	403	2 227	27
0	-	1	31	2 546	386	2 161	28
0	-	6	44	2 279	335	1 944	29
-	0	2	54	2 509	406	2 102	30
-	-	1	29	2 461	388	2 072	31
0	-	11	32	2 541	324	2 217	32
-	-	3	32	2 231	347	1 885	33
0	-	3	48	2 604	436	2 168	34
-	-	9	41	2 293	363	1 930	35
-	-	9	57	2 421	351	2 070	36
-	1	11	30	2 635	438	2 197	37
-	0	4	35	2 232	356	1 876	38
-	-	3	54	2 415	385	2 030	39
-	0	5	57	2 279	431	1 848	40
-	-	5	33	2 365	416	1 949	41
-	-	5	53	2 689	369	2 320	42
0	-	3	57	2 457	420	2 036	43

Noch: 7. Ausgaben und Einnahmen der kreisfreien
in EUR je

Lfd. Nr.	Kreisfreie Stadt Landratsamt Landkreis	Rückflüsse von Darlehen			Einnahmen aus Veräußerung von Beteiligungen	Einnahmen aus Veräußerung von Anlage- vermögen
		von Gemeinden/ Gv	von and. öffentl. Bereichen	von sonstigen Bereichen		
		73	74	75	76	77
1	Kreisfreie Städte	-	-	9	28	32
2	Stadt Erfurt	-	-	0	-	59
3	Stadt Gera	-	-	43	30	34
4	Stadt Jena	-	-	2	0	0
5	Stadt Suhl	-	-	-	287	7
6	Stadt Weimar	-	-	-	-	22
7	Stadt Eisenach	-	-	17	50	13
8	Landratsämter	0	2	0	-	1
9	Eichsfeld	-	-	-	-	0
10	Nordhausen	-	-	-	-	0
11	Wartburgkreis	-	-	-	-	0
12	Unstrut-Hainich-Kreis	-	-	-	-	1
13	Kyffhäuserkreis	-	-	-	-	3
14	Schmalkalden-Meiningen	1	13	-	-	1
15	Gotha	-	-	-	-	0
16	Sömmerda	-	-	-	-	11
17	Hildburghausen	-	-	-	-	0
18	Ilm-Kreis	-	-	-	-	0
19	Weimarer Land	-	-	-	-	1
20	Sonneberg	-	32	-	-	1
21	Saalfeld-Rudolstadt	-	-	-	-	1
22	Saale-Holzland-Kreis	-	-	-	-	0
23	Saale-Orla-Kreis	-	-	-	-	4
24	Greiz	-	-	0	-	1
25	Altenburger Land	-	-	-	-	5
26	Landkreise	0	2	3	12	27
27	Eichsfeld	-	-	1	1	42
28	Nordhausen	-	-	-	6	21
29	Wartburgkreis	-	-	1	9	30
30	Unstrut-Hainich-Kreis	0	-	0	4	23
31	Kyffhäuserkreis	-	-	1	9	21
32	Schmalkalden-Meiningen	1	13	16	15	27
33	Gotha	-	-	0	1	24
34	Sömmerda	-	-	0	21	40
35	Hildburghausen	-	-	0	6	16
36	Ilm-Kreis	2	-	2	1	19
37	Weimarer Land	-	-	0	10	37
38	Sonneberg	-	32	1	23	13
39	Saalfeld-Rudolstadt	-	-	-	11	23
40	Saale-Holzland-Kreis	-	-	12	37	39
41	Saale-Orla-Kreis	-	-	3	19	50
42	Greiz	0	0	0	36	9
43	Altenburger Land	-	-	3	6	32

Städte und der Landkreise nach Arten
Einwohner

Zuweisungen und Zuschüsse für Investitionen und Investitionsförderungsmaßnahmen				Einnahmen aus Krediten und inneren Darlehen			Lfd. Nr.
von Bund und Land	von Gemeinden/ Gv	von and. öffentl. Bereichen	von sonstigen Bereichen	von Gemeinden/ Gv	von and. öffentl. Bereichen	von sonstigen Bereichen	
78	79	80	81	82	83	84	
98	-	0	3	-	-	124	1
73	-	-	0	-	-	176	2
75	-	0	2	-	-	-	3
77	-	-	6	-	-	-	4
141	-	2	0	-	-	585	5
206	-	-	9	-	-	65	6
130	-	-	3	-	-	156	7
32	1	0	0	1	-	25	8
40	-	-	-	-	-	42	9
21	-	-	0	-	-	30	10
19	0	-	0	-	-	-	11
16	-	-	-	-	-	1	12
74	2	-	-	-	-	-	13
38	2	0	1	-	-	-	14
15	2	-	-	-	-	11	15
19	2	-	0	-	-	61	16
24	-	-	0	-	-	-	17
22	0	-	-	16	-	6	18
23	2	-	0	-	-	12	19
49	2	-	0	-	-	45	20
30	1	-	-	-	-	16	21
45	0	-	0	-	-	24	22
57	3	-	1	-	-	93	23
41	0	-	0	-	-	58	24
33	0	0	0	-	-	58	25
176	5	0	3	1	3	89	26
166	5	-	1	1	-	108	27
105	1	0	5	-	5	55	28
202	3	1	2	-	-	50	29
125	2	-	3	-	-	62	30
208	4	0	1	-	-	35	31
289	9	2	4	-	-	38	32
188	4	1	1	-	19	76	33
126	13	0	4	-	-	275	34
157	6	-	2	-	-	21	35
206	5	0	9	16	17	48	36
108	6	-	3	-	-	68	37
158	4	0	3	-	-	150	38
140	2	1	1	-	1	78	39
145	4	0	2	-	-	95	40
225	4	-	3	-	-	147	41
191	5	0	4	-	-	176	42
170	3	0	5	-	-	114	43

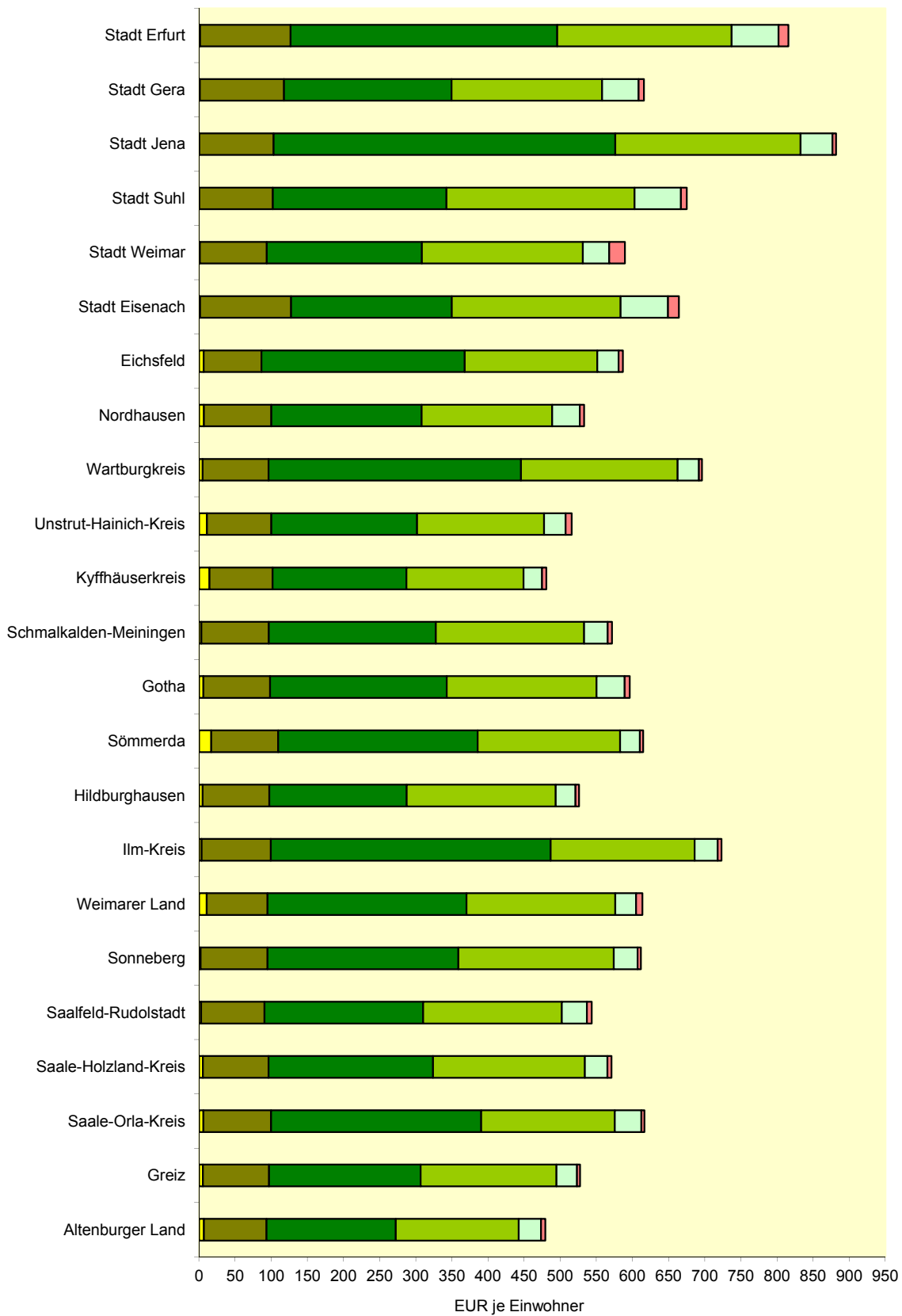
Noch: 7. Ausgaben und Einnahmen der kreisfreien
in EUR je

Lfd. Nr.	Kreisfreie Stadt Landratsamt Landkreis	Beiträge u. ä. Entgelte, sonstige Einn. d. Vermögens- haushalts	Bruttoein- nahmen des Vermögens- haushalts	Abzüglich Zahlungen von Gemeinden/ Gemeinde- verbänden	Einnahmen d. Vermögens- haushalts ohne Zahlungen gleicher Ebene	Bruttoeinnah- men Verwalt.- u.Vermögens- haushalt zusammen
		85	86	87	88	89
1	Kreisfreie Städte	44	338	-	338	2 833
2	Stadt Erfurt	80	388	-	388	3 089
3	Stadt Gera	3	187	-	187	2 695
4	Stadt Jena	0	85	-	85	2 445
5	Stadt Suhl	3	1 025	-	1 025	3 249
6	Stadt Weimar	82	385	-	385	2 838
7	Stadt Eisenach	57	426	-	426	2 519
8	Landratsämter	45	107	2	105	1 215
9	Eichsfeld	0	82	-	82	1 331
10	Nordhausen	24	75	-	75	1 304
11	Wartburgkreis	55	75	0	75	963
12	Unstrut-Hainich-Kreis	-	18	-	18	1 199
13	Kyffhäuserkreis	66	146	2	144	1 396
14	Schmalkalden-Meiningen	70	126	3	123	1 375
15	Gotha	44	72	2	70	1 027
16	Sömmerda	39	132	2	130	1 291
17	Hildburghausen	56	80	-	80	1 071
18	Ilm-Kreis	55	100	17	84	1 090
19	Weimarer Land	64	102	2	100	1 171
20	Sonneberg	42	170	2	168	1 228
21	Saalfeld-Rudolstadt	59	107	1	106	1 152
22	Saale-Holzland-Kreis	36	105	0	105	1 057
23	Saale-Orla-Kreis	53	210	3	207	1 299
24	Greiz	55	155	0	155	1 559
25	Altenburger Land	39	135	0	134	1 256
26	Landkreise	232	554	6	547	2 999
27	Eichsfeld	226	552	6	546	3 182
28	Nordhausen	75	274	1	273	2 820
29	Wartburgkreis	389	687	3	685	2 967
30	Unstrut-Hainich-Kreis	122	341	2	339	2 850
31	Kyffhäuserkreis	160	440	4	436	2 901
32	Schmalkalden-Meiningen	257	670	10	660	3 211
33	Gotha	221	535	4	531	2 766
34	Sömmerda	240	720	13	706	3 323
35	Hildburghausen	278	485	6	479	2 778
36	Ilm-Kreis	375	699	23	676	3 120
37	Weimarer Land	325	558	6	551	3 193
38	Sonneberg	178	563	4	559	2 795
39	Saalfeld-Rudolstadt	222	479	2	477	2 894
40	Saale-Holzland-Kreis	174	508	4	504	2 787
41	Saale-Orla-Kreis	238	690	4	686	3 055
42	Greiz	207	629	5	624	3 318
43	Altenburger Land	166	499	3	496	2 956

Städte und der Landkreise nach Arten
Einwohner

Abzüglich Zahlungen v. Gemeinden/ Gemeinde- verbänden zusammen	Abzüglich haushalts- technischer Verrech- nungen	Bereinigte Einnahmen zusammen	Abzüglich Zahlungen von anderen Ebenen des öffentlichen Bereiches	Netto- einnahmen	Mehr- ausgaben (-)/ Mehr- einnahmen (Brutto)	Lfd. Nr.
90	91	92	93	94	95	
12	119	2 702	1 339	1 363	- 12	1
8	170	2 912	1 365	1 547	- 8	2
11	187	2 497	1 458	1 039	- 44	3
12	22	2 410	1 122	1 288	24	4
6	11	3 232	1 310	1 922	- 22	5
24	122	2 692	1 480	1 212	- 37	6
18	53	2 448	1 312	1 135	- 1	7
305	45	865	704	161	- 6	8
267	29	1 036	819	217	3	9
333	37	934	716	218	- 7	10
274	35	654	548	106	3	11
352	7	841	744	97	- 48	12
324	55	1 017	801	216	- 24	13
251	65	1 059	867	192	- 19	14
289	44	694	604	90	21	15
312	46	933	662	271	2	16
310	47	714	554	160	6	17
290	32	769	634	135	23	18
326	66	779	605	174	0	19
338	44	847	643	204	- 1	20
333	60	759	654	105	- 9	21
290	37	730	622	108	- 1	22
338	83	879	693	186	- 75	23
293	51	1 215	1 010	205	5	24
334	28	895	726	168	11	25
388	213	2 399	1 278	1 121	- 8	26
409	239	2 534	1 380	1 153	- 0	27
387	99	2 335	1 327	1 007	- 76	28
338	326	2 303	1 094	1 209	27	29
409	176	2 265	1 322	943	- 59	30
392	141	2 368	1 393	975	- 19	31
334	229	2 649	1 526	1 122	- 35	32
351	173	2 242	1 205	1 037	21	33
449	221	2 654	1 182	1 472	33	34
369	236	2 173	1 090	1 083	23	35
374	304	2 442	1 218	1 224	89	36
444	258	2 490	1 222	1 268	39	37
360	172	2 263	1 099	1 163	- 43	38
387	195	2 312	1 231	1 081	- 31	39
436	187	2 165	1 096	1 070	- 14	40
420	256	2 379	1 229	1 150	- 128	41
374	189	2 755	1 613	1 142	- 4	42
424	168	2 365	1 328	1 036	9	43

Steuereinnahmen (netto) nach Steuerarten und Kreisen



8. Steuereinnahmen (netto) nach Steuerarten und Kreisen

Lfd. Nr.	Kreisfreie Stadt Landkreis	Steuern (netto)					sonst. Steuern u. steuerähnliche Einnahmen
		Grundsteuer A	Grundsteuer B	Gewerbesteuer (netto)	Gemeindeanteil an der Einkommensteuer	Gemeindeanteil an der Umsatzsteuer	
		1	2	3	4	5	
1000 EUR							
1	Kreisfreie Städte	593	62 334	179 037	129 476	29 996	6 329
2	Stadt Erfurt	289	25 552	75 185	49 181	13 168	2 795
3	Stadt Gera	114	11 076	22 032	19 823	4 798	720
4	Stadt Jena	56	10 960	50 402	27 361	4 683	524
5	Stadt Suhl	14	3 652	8 605	9 334	2 303	292
6	Stadt Weimar	61	5 840	13 558	14 039	2 306	1 373
7	Stadt Eisenach	59	5 255	9 255	9 738	2 738	625
8	Landkreise	10 662	146 104	406 397	314 646	51 369	9 423
9	Eichsfeld	634	8 089	28 499	18 561	2 974	613
10	Nordhausen	588	7 983	17 792	15 463	3 274	514
11	Wartburgkreis	632	11 545	44 273	27 498	3 747	527
12	Unstrut-Hainich-Kreis	1 134	9 340	21 089	18 397	3 131	868
13	Kyffhäuserkreis	1 124	6 840	14 482	12 670	2 007	466
14	Schmalkalden-Meiningen	406	11 742	29 046	25 804	4 120	745
15	Gotha	806	12 485	33 010	28 013	5 271	931
16	Sömmerda	1 192	6 571	19 538	13 968	1 941	327
17	Hildburghausen	333	6 014	12 391	13 471	1 773	329
18	Ilm-Kreis	401	10 441	42 245	21 746	3 497	559
19	Weimarer Land	856	6 898	22 503	16 848	2 361	704
20	Sonneberg	120	5 328	15 206	12 365	1 897	265
21	Saalfeld-Rudolstadt	305	9 746	24 341	21 295	3 852	742
22	Saale-Holzland-Kreis	445	7 667	19 161	17 690	2 613	483
23	Saale-Orla-Kreis	507	7 858	24 438	15 536	3 087	356
24	Greiz	534	9 411	21 523	19 303	2 916	449
25	Altenburger Land	644	8 145	16 860	16 018	2 907	546
EUR je Einwohner							
26	Kreisfreie Städte	1	114	328	237	55	12
27	Stadt Erfurt	1	125	369	241	65	14
28	Stadt Gera	1	116	232	208	50	8
29	Stadt Jena	1	103	473	257	44	5
30	Stadt Suhl	0	102	240	260	64	8
31	Stadt Weimar	1	93	215	223	37	22
32	Stadt Eisenach	1	126	222	234	66	15
33	Landkreise	7	90	251	195	32	6
34	Eichsfeld	6	80	282	183	29	6
35	Nordhausen	7	93	208	181	38	6
36	Wartburgkreis	5	91	349	217	30	4
37	Unstrut-Hainich-Kreis	11	89	202	176	30	8
38	Kyffhäuserkreis	14	87	185	162	26	6
39	Schmalkalden-Meiningen	3	93	231	205	33	6
40	Gotha	6	92	244	207	39	7
41	Sömmerda	17	93	276	197	27	5
42	Hildburghausen	5	92	190	206	27	5
43	Ilm-Kreis	4	96	387	199	32	5
44	Weimarer Land	10	84	275	206	29	9
45	Sonneberg	2	93	264	215	33	5
46	Saalfeld-Rudolstadt	3	88	219	192	35	7
47	Saale-Holzland-Kreis	5	91	228	210	31	6
48	Saale-Orla-Kreis	6	94	291	185	37	4
49	Greiz	5	92	210	188	28	4
50	Altenburger Land	7	86	179	170	31	6

9. Ausgaben und Einnahmen der kameralen und doppischen in

Glieder-Nr.	Aufgabenbereich	Anzahl einbezogener Zweckverbände	Personalausgaben				
			zusammen	Dienstbezüge, Beiträge zur gesetzlichen Sozialversicherung	Versorgungsbezüge, Beiträge zu Versorgungskassen	Aufwendungen für ehrenamtliche Tätigkeit	Beihilfen, Unterstützungen, Personalnebenausgaben
02	Hauptverwaltung	1	1	-	-	-	1
11	Öffentliche Ordnung	1	-	-	-	-	-
16	Rettungsdienst	2	378	298	6	74	-
31	Wissenschaft u. Forschung	1	-	-	-	-	-
321	Nicht wissenschaftliche Museen, Sammlungen, Ausstellungen	1	726	696	30	-	-
331	Theater	1	1	-	-	1	-
333	Musikschulen	1	2 486	2 412	72	-	2
355	Sonstige Volksbildung	1	1 598	1 546	52	-	-
360	Naturschutz und Landschaftspflege	1	67	65	2	-	-
464	Tageseinrichtungen für Kinder	1	650	632	17	- 0	-
50	Gesundheitsverwaltung	1	1 825	1 756	67	-	2
56	Eigene Sportstätten	2	137	134	3	-	-
57	Badeanstalten	1	1	1	-	1	-
61	Städteplanung, Vermess., Bauordnung	1	2	-	-	2	-
69	Wasserläufe / Wasserbau	10	11	3	-	7	-
70	Abwasserbeseitigung	7	661	626	18	17	1
72	Abfallbeseitigung	2	130	124	4	3	-
791	Sonst. Förderung v. Wirt. u. Verkehr	4	69	64	-	5	-
792	Förd. d. öffentl. Personennahverkehrs	1	-	-	-	-	-
815	Wasserversorgung	2	5	-	-	5	-
82	Verkehrsunternehmen	1	2	-	-	2	-
85	Land- und forstwirtschaftliche Untern.	1	5	5	-	-	-
*	Wasserver- u. Abwasserentsorgung	1	4	-	-	4	-
	Insgesamt	45	8 760	8 363	271	120	7

Glieder-Nr.	Aufgabenbereich	Sonstige Geschäfts- und Sachausgaben	Kalkulatorische Kosten		Zuweisungen und Zuschüsse für laufende Zwecke, allgemeine Umlagen		Soziale Leistungen
			Ab-schrei-bungen	Verzinsung des Anlage-kapitals	an den öffentlichen Bereich	an sonstige Bereiche	
02	Hauptverwaltung	13	-	-	-	-	-
11	Öffentliche Ordnung	0	-	-	-	26	-
16	Rettungsdienst	37	37	0	-	8	-
31	Wissenschaft u. Forschung	1	-	-	-	40	-
321	Nicht wissenschaftliche Museen, Sammlungen, Ausstellungen	37	-	-	-	-	-
331	Theater	1	-	-	-	4 117	-
333	Musikschulen	77	-	-	2	0	-
355	Sonstige Volksbildung	51	82	22	12	265	-
360	Naturschutz und Landschaftspflege	3	-	-	-	-	-
464	Tageseinrichtungen für Kinder	6	-	-	-	-	-
50	Gesundheitsverwaltung	81	17	4	-	-	-
56	Eigene Sportstätten	77	-	-	-	-	-
57	Badeanstalten	12	-	-	-	-	-
61	Städteplanung, Vermess., Bauordnung	9	-	-	-	-	-
69	Wasserläufe / Wasserbau	145	-	-	2	15	-
70	Abwasserbeseitigung	496	725	630	-	-	-
72	Abfallbeseitigung	15	0	1	-	-	-
791	Sonst. Förderung v. Wirt. u. Verkehr	6	-	-	4	4	-
792	Förd. d. öffentl. Personennahverkehrs	77	-	-	-	-	-
815	Wasserversorgung	7	-	-	-	-	-
82	Verkehrsunternehmen	9	-	-	-	10 820	-
85	Land- und forstwirtschaftliche Untern.	1	-	-	-	-	-
*	Wasserver- u. Abwasserentsorgung	287	727	220	-	-	-
	Insgesamt	1 446	1 588	878	20	15 295	-

**Zweckverbände nach Arten und Aufgabenbereichen
1 000 EUR**

Unterhaltung der Grundstücke und des sonstigen unbeweglichen Vermögens	Geräte, Ausstattungs- und Ausrüstungsgegenstände, sonstige Gebrauchsgegenstände	Mieten und Pachten	Bewirtschaftung der Grundstücke, bauliche Anlagen usw.	Haltung von Fahrzeugen	Weitere Verwaltungs- und Betriebsausgaben	Erstattungen von Ausgaben des Verwaltungshaushalts		Glied. Nr.
						an den öffentlichen Bereich	an sonstige Bereiche	
7	8	9	10	11	12	13	14	
-	-	-	-	-	71	-	-	02
-	-	-	-	-	0	1	-	11
-	6	23	6	3	12 414	2 449	7 843	16
-	-	-	-	-	-	-	-	31
7	13	12	61	7	246	-	-	321
-	-	-	-	-	0	-	-	331
21	77	39	134	-	109	-	-	333
-	36	103	54	7	142	22	40	355
-	0	7	2	1	18	8	98	360
-	3	-	38	-	54	-	-	464
6	27	44	36	21	56	20	15	50
17	1	1	39	7	964	36	-	56
3	0	-	7	0	1	-	-	57
-	-	-	-	-	9	-	-	61
694	-	0	0	3	3	96	-	69
328	19	14	281	12	483	77	1	70
-	0	5	0	-	13 486	128	-	72
3	1	1	5	-	6	9	-	791
-	-	-	-	-	-	-	-	792
-	-	-	-	-	1	-	20	815
-	-	1	3	-	1	47	-	82
-	-	-	-	-	-	-	-	85
175	1	5	179	-	67	416	-	*
1 254	186	254	844	62	28 132	3 309	8 017	

Schuldendiensthilfen	Sonstige Ausgaben des Verwaltungshaushalts	Bruttoausgaben des Verwaltungshaushalts	Abzüglich Zahlungen von Zweckverbänden	Bereinigte Ausgaben des Verwaltungshaushalts	Erwerb von Beteiligungen, Kapitaleinlagen	Erwerb von Sachvermögen	Baumaßnahmen	Glied. Nr.
21	22	23	24	25	26	27	28	
-	34 314	34 400	-	34 400	546 512	-	-	02
-	9	36	-	36	-	-	-	11
-	227	23 432	-	23 432	-	4	-	16
-	-	41	-	41	-	-	-	31
-	267	1 375	-	1 375	-	175	-	321
-	2	4 121	-	4 121	-	-	-	331
-	92	3 039	-	3 039	-	280	-	333
-	12	2 447	-	2 447	-	7	-	355
-	-	204	-	204	-	0	-	360
-	17	766	-	766	-	1	-	464
-	-	2 152	-	2 152	-	23	-	50
-	2	1 281	-	1 281	-	3	-	56
-	5	29	-	29	-	-	-	57
-	11	31	-	31	-	-	11	61
-	62	1 030	-	1 030	-	-	1 061	69
-	1 373	5 100	71	5 029	-	521	4 006	70
-	202	13 968	-	13 968	-	1	-	72
-	31	138	-	138	-	-	183	791
-	-	77	-	77	-	-	-	792
-	3	36	-	36	-	-	-	815
-	390	11 274	-	11 274	-	0	7	82
-	14	20	-	20	-	3 404	-	85
-	745	2 824	-	2 824	-	6	1 956	*
-	37 776	107 821	71	107 750	546 512	4 424	7 224	

Noch: 9. Ausgaben und Einnahmen der kameralen und doppischen
in

Glied. Nr.	Aufgabenbereich	Zuweisungen und Zuschüsse für Investitionen		Gewährung von Darlehen	Tilgung von Krediten, Rückzahlung von inneren Darlehen	Sonstige Ausgaben des Vermögenshaushalts	Bruttoausgaben des Vermögenshaushalts
		an den öffentlichen Bereich	an sonstige Bereiche				
		29	30				
02	Hauptverwaltung	-	-	400 000	24 456	-	970 968
11	Öffentliche Ordnung	-	-	-	4	1	6
16	Rettungsdienst	-	-	-	-	1 198	1 201
31	Wissenschaft u. Forschung	-	-	-	-	12	12
321	Nicht wissenschaftliche Museen, Sammlungen, Ausstellungen	-	-	-	-	92	267
331	Theater	-	-	-	-	2	2
333	Musikschulen	-	-	-	-	40	320
355	Sonstige Volksbildung	-	-	-	-	4	11
360	Naturschutz und Landschaftspflege	-	-	-	-	11	11
464	Tageseinrichtungen für Kinder	-	-	-	-	19	20
50	Gesundheitsverwaltung	-	-	-	-	68	91
56	Eigene Sportstätten	-	-	-	-	6	9
57	Badeanstalten	-	-	-	-	5	5
61	Städteplanung, Vermess., Bauordnung	-	342	-	-	-	352
69	Wasserläufe / Wasserbau	-	-	-	-	171	1 233
70	Abwasserbeseitigung	3	-	-	865	1 074	6 469
72	Abfallbeseitigung	-	-	-	-	201	202
791	Sonst. Förderung v. Wirt. u. Verkehr	166	-	-	20	193	562
792	Förd. d. öffentl. Personennahverkehrs	-	-	-	-	6	6
815	Wasserversorgung	-	-	-	-	4	4
82	Verkehrsunternehmen	-	-	-	119	234	360
85	Land- und forstwirtschaftliche Untern.	-	-	-	-	-	3 404
*	Wasserver- u. Abwasserentsorgung	-	-	-	659	10	2 630
	Insgesamt	169	342	400 000	26 123	3 351	988 144

Glied. Nr.	Aufgabenbereich	Gebühren und zweckgebundene Abgaben	Einnahmen aus Verkauf	Mieten und Pachten	Erstattung von Ausgaben des Verwaltungshaushalts		
					von Zweckverbänden	von anderen öffentlichen Bereichen	von sonstigen Bereichen
					43	44	45
02	Hauptverwaltung	-	-	-	-	-	-
11	Öffentliche Ordnung	-	-	-	-	-	-
16	Rettungsdienst	22 418	-	-	-	-	-
31	Wissenschaft u. Forschung	-	-	11	-	-	-
321	Nicht wissenschaftliche Museen, Sammlungen, Ausstellungen	111	13	-	-	-	-
331	Theater	-	-	-	-	-	-
333	Musikschulen	496	33	-	-	-	128
355	Sonstige Volksbildung	-	3	2	-	-	569
360	Naturschutz und Landschaftspflege	-	-	11	-	-	-
464	Tageseinrichtungen für Kinder	142	45	-	-	-	-
50	Gesundheitsverwaltung	685	2	-	-	-	15
56	Eigene Sportstätten	16	-	13	-	-	-
57	Badeanstalten	13	-	1	-	-	-
61	Städteplanung, Vermess., Bauordnung	-	-	-	-	-	-
69	Wasserläufe / Wasserbau	0	15	-	-	-	-
70	Abwasserbeseitigung	3 064	-	-	71	100	1
72	Abfallbeseitigung	13 823	-	4	-	160	-
791	Sonst. Förderung v. Wirt. u. Verkehr	-	-	0	-	18	6
792	Förd. d. öffentl. Personennahverkehrs	-	-	-	-	-	-
815	Wasserversorgung	-	-	-	-	-	-
82	Verkehrsunternehmen	-	-	148	-	-	3
85	Land- und forstwirtschaftliche Untern.	-	-	-	-	-	-
*	Wasserver- u. Abwasserentsorgung	1 503	-	0	-	63	-
	Insgesamt	42 271	110	189	71	341	722

Zweckverbände nach Arten und Aufgabenbereichen
1 000 EUR

Abzüglich Zahlungen von Zweckverbänden	Bereinigte Ausgaben des Vermögenshaushalts	Bruttoausgaben des Verwaltungs- und Vermögenshaushalts zusammen	Abzüglich Zahlungen von Zweckverbänden zusammen	Abzüglich haushalts-technische Verrechnungen	Bereinigte Ausgaben zusammen	Abzüglich Zahlungen von anderen Ebenen des öffentlichen Bereiches	Nettoausgaben	Glied. Nr.
35	36	37	38	39	40	41	42	
-	970 968	1 005 367	-	-	1 005 367	-	1 005 367	02
-	6	41	-	6	36	36	-	11
-	1 201	24 633	-	1 239	23 394	115	23 280	16
-	12	53	-	12	41	20	21	31
-	267	1 642	-	267	1 375	1 113	262	321
-	2	4 123	-	2	4 121	-	4 121	331
-	320	3 359	-	92	3 266	218	3 048	333
-	11	2 458	-	139	2 319	1 323	996	355
-	11	215	-	11	204	182	22	360
-	20	786	-	17	769	582	187	464
-	91	2 244	-	104	2 140	1 294	845	50
-	9	1 290	-	2	1 288	618	670	56
-	5	35	-	5	29	17	12	57
-	352	383	-	11	372	30	342	61
-	1 233	2 262	-	154	2 108	1 988	120	69
40	6 429	11 569	111	2 574	8 883	1 283	7 600	70
-	202	14 170	-	204	13 967	160	13 806	72
-	562	700	-	33	667	124	543	791
-	6	83	-	6	77	50	26	792
-	4	39	-	4	36	4	32	815
-	360	11 634	-	360	11 274	11 123	151	82
-	3 404	3 424	-	-	3 424	-	3 424	85
-	2 630	5 454	-	1 565	3 889	1 373	2 516	*
40	988 104	1 095 965	111	6 806	1 089 048	21 655	1 067 393	

Sonstige Verwaltungs- und Betriebs-einnahmen	Zuweisungen und Zuschüsse für laufende Zwecke			Schulden-dienst-hilfen	Zinseinnahmen			Glied. Nr.
	von Zweckverbänden	von anderen öffentlichen Bereichen	von sonstigen Bereichen		von Zweckverbänden	von anderen öffentlichen Bereichen	von sonstigen Bereichen	
49	50	51	52	53	54	55	56	
-	-	-	-	-	-	-	16 853	02
-	-	36	-	-	-	-	-	11
-	-	115	-	-	-	-	4	16
-	-	20	-	-	-	-	0	31
110	-	1 113	28	-	-	-	0	321
-	-	-	-	-	-	-	0	331
9	-	50	9	-	-	-	4	333
2	-	1 323	549	-	-	-	1	355
-	-	182	-	-	-	-	0	360
-	-	579	2	-	-	-	0	464
7	-	1 294	-	-	-	-	2	50
29	-	618	610	-	-	-	0	56
-	-	17	-	-	-	-	0	57
1	-	-	-	-	-	-	2	61
18	-	856	-	-	-	-	1	69
3	-	20	-	258	-	-	10	70
5	-	-	-	-	-	-	11	72
-	-	89	3	-	-	-	0	791
0	-	50	20	-	-	-	0	792
-	-	4	-	-	-	-	1	815
-	-	11 123	-	-	-	-	0	82
40	-	-	0	-	-	-	-	85
103	-	182	-	4	-	-	5	*
328	-	17 672	1 220	262	-	-	16 893	

Noch: 9. Ausgaben und Einnahmen der kameralen und doppischen
in

Glied. Nr.	Aufgabenbereich	Gewinn-	Kon-	Sonstige	Brutto-	Abzüglich	Einnahmen d. Verwaltungs- haushalts (o. Zahlungen gl. Ebene)
		anteile	zessions- abgaben	Einnahmen des Verwaltungs- haushalts	einnahmen des Verwaltungs- haushalts	Zahlungen von Zweck- verbänden	
		57	58	59	60	61	62
02	Hauptverwaltung	43 020	-	-	59 872	-	59 872
11	Öffentliche Ordnung	-	-	-	36	-	36
16	Rettungsdienst	-	-	1 015	23 552	-	23 552
31	Wissenschaft u. Forschung	-	-	13	44	-	44
321	Nicht wissenschaftliche Museen, Sammlungen, Ausstellungen	-	-	-	1 375	-	1 375
331	Theater	-	-	4 121	4 121	-	4 121
333	Musikschulen	-	-	2 312	3 040	-	3 040
355	Sonstige Volksbildung	-	-	104	2 554	-	2 554
360	Naturschutz und Landschaftspflege	-	-	11	204	-	204
464	Tageseinrichtungen für Kinder	-	-	0	768	-	768
50	Gesundheitsverwaltung	-	-	108	2 112	-	2 112
56	Eigene Sportstätten	-	-	-	1 287	-	1 287
57	Badeanstalten	-	-	-	31	-	31
61	Städteplanung, Vermess., Bauordnung	-	-	28	31	-	31
69	Wasserläufe / Wasserbau	-	-	92	982	-	982
70	Abwasserbeseitigung	0	-	1 624	5 153	71	5 081
72	Abfallbeseitigung	-	-	6	14 009	-	14 009
791	Sonst. Förderung v. Wirt. u. Verkehr	-	-	21	137	-	137
792	Förd. d. öffentl. Personennahverkehrs	-	-	6	77	-	77
815	Wasserversorgung	30	-	1	36	-	36
82	Verkehrsunternehmen	-	-	-	11 274	-	11 274
85	Land- und forstwirtschaftliche Untern.	5	-	-	45	-	45
*	Wasserver- u. Abwasserentsorgung	-	-	965	2 825	-	2 825
Insgesamt		43 055	-	10 429	133 565	71	133 494

Glied. Nr.	Aufgabenbereich	Beiträge	Brutto-	Abzüglich	Einnahmen d.	Brutto-	Abzüglich
		und ähnliche Entgelte, sonstige Ein- nahmen des Vermögens- haushalts	einnahmen des Vermögens- haushalts	Zahlungen von Zweck- verbänden	Einnahmen d. Vermögens- haushalts (o. Zahlungen gl. Ebene)	einnahmen Verwaltungs- und Vermögens- haushalt zusammen	Zahlungen von Zweck- verbänden zusammen
		70	71	72	73	74	75
02	Hauptverwaltung	-	946 512	-	946 512	1 006 384	-
11	Öffentliche Ordnung	6	6	-	6	41	-
16	Rettungsdienst	1 201	1 201	-	1 201	24 754	-
31	Wissenschaft u. Forschung	12	12	-	12	56	-
321	Nicht wissenschaftliche Museen, Sammlungen, Ausstellungen	267	267	-	267	1 642	-
331	Theater	2	2	-	2	4 123	-
333	Musikschulen	92	263	-	263	3 304	-
355	Sonstige Volksbildung	12	12	-	12	2 566	-
360	Naturschutz und Landschaftspflege	11	11	-	11	215	-
464	Tageseinrichtungen für Kinder	17	20	-	20	788	-
50	Gesundheitsverwaltung	91	91	-	91	2 204	-
56	Eigene Sportstätten	2	9	-	9	1 296	-
57	Badeanstalten	5	5	-	5	36	-
61	Städteplanung, Vermess., Bauordnung	322	352	-	352	383	-
69	Wasserläufe / Wasserbau	163	1 326	-	1 326	2 308	-
70	Abwasserbeseitigung	2 127	5 277	40	5 238	10 430	111
72	Abfallbeseitigung	202	202	-	202	14 211	-
791	Sonst. Förderung v. Wirt. u. Verkehr	33	518	-	518	654	-
792	Förd. d. öffentl. Personennahverkehrs	6	6	-	6	83	-
815	Wasserversorgung	4	4	-	4	39	-
82	Verkehrsunternehmen	360	360	-	360	11 634	-
85	Land- und forstwirtschaftliche Untern.	-	3 354	-	3 354	3 399	-
*	Wasserver- u. Abwasserentsorgung	1 576	3 009	-	3 009	5 834	-
Insgesamt		6 512	962 819	40	962 780	1 096 385	111

Zweckverbände nach Arten und Aufgabenbereichen
1 000 EUR

Rückflüsse von Darlehen	Zuweisungen und Zuschüsse für Investitionen			Einnahmen aus der Veräußerung von Beteiligungen usw.	Einnahmen aus der Veräußerung des Anlage- vermögens	Einnahmen aus Krediten und inneren Darlehen	Glied. Nr.
	von Zweck- verbänden	von anderen öffentlichen Bereichen	von sonstigen Bereichen				
63	64	65	66	67	68	69	
-	-	-	-	-	-	946 512	02
-	-	-	-	-	-	-	11
-	-	-	-	-	-	-	16
-	-	-	-	-	-	-	31
-	-	-	-	-	-	-	321
-	-	-	-	-	-	-	331
-	-	168	3	-	-	-	333
-	-	-	-	-	-	-	355
-	-	-	-	-	-	-	360
-	-	3	-	-	-	-	464
-	-	-	-	-	7	-	50
-	-	-	-	-	-	-	56
-	-	-	-	-	-	-	57
-	-	30	-	-	-	-	61
-	-	1 132	30	-	-	-	69
-	40	905	-	-	258	1 948	70
-	-	-	-	-	-	-	72
-	-	18	156	-	311	-	791
-	-	-	-	-	-	-	792
-	-	-	-	-	-	-	815
-	-	-	-	-	-	-	82
-	-	-	-	-	-	3 354	85
-	-	1 124	-	-	-	309	*
-	40	3 379	189	-	576	952 123	

Abzüglich haushalts- technische Ver- rechnungen	Bereinigte Einnahmen zusammen	Abzüglich Zahlungen von anderen Ebenen des öffentlichen Bereiches	Netto- ein- nahmen	Mehrausgaben (-)/ Mehreinnahmen (Brutto)			Glied. Nr.
				Ver- waltungs- haushalt	Ver- mögens- haushalt	insgesamt	
76	77	78	79	80	81	82	
-	1 006 384	-	1 006 384	25 473	- 24 456	1 017	02
6	36	36	-	-	-	-	11
1 239	23 515	115	23 400	121	-	121	16
12	44	20	24	3	-	3	31
267	1 375	1 113	262	-	-	-	321
2	4 121	-	4 121	-	-	-	331
92	3 212	218	2 993	2	- 56	- 55	333
139	2 427	1 323	1 104	107	1	108	355
11	204	182	22	- 0	-	- 0	360
17	771	582	189	2	-	2	464
104	2 100	1 294	806	- 40	-	- 40	50
2	1 294	618	676	6	-	6	56
5	31	17	14	2	-	2	57
11	372	30	342	0	-	0	61
154	2 154	1 988	165	- 48	93	45	69
2 574	7 745	1 283	6 462	53	- 1 191	-1 139	70
204	14 007	160	13 847	41	-	41	72
33	622	124	498	- 2	- 44	- 45	791
6	77	50	26	-	-	-	792
4	36	4	32	0	-	0	815
360	11 274	11 123	151	- 0	-	- 0	82
-	3 399	-	3 399	25	- 50	- 25	85
1 565	4 269	1 373	2 896	1	379	380	*
6 806	1 089 468	21 655	1 067 813	25 745	- 25 325	420	

Abkürzungen

a. d.	aus dem
allg.	allgemeine
and.	anderen
AsylblG	Asylbewerberleistungsgesetz
Ausstellg.	Ausstellungen
Berufsfachschr.	Berufsfachschulen
bewegl.	bewegliche
BGBI.	Bundesgesetzblatt
dgl.	dergleichen
Einn.	Einnahmen
Einricht.	Einrichtungen
einschl.	einschließlich
Erwerbsmind.	Erwerbsminderung
FAG	Finanzausgleichsgesetz
f.	für
Gv	Gemeindeverbände
Gl.-Nr.	Gliederungsnummer
Konzess.abgaben	Konzessionsabgaben
Leist.	Leistungen
Lfd. Nr.	laufende Nummer
Maßn.	Maßnahmen
n. d.	nach dem
Nichtwissensch.	Nichtwissenschaftliche
öffentl.	öffentliche
ÖPNV	Öffentlicher Personennahverkehr
Personalnebenausg.	Personalnebenausgaben
pflegebedürft.	pflegebedürftige
Sammlg.	Sammlungen
Sonst.	Sonstige
Sozialversich.	Sozialversicherung
ThürAGSGB	Thüringer Ausführungsgesetz Sozialgesetzbuch
u.Ä.	und Ähnliche
u. dgl.	und dergleichen
unbewegl.	unbewegliche
Untern.	Unternehmen
v.	von
Verkehrsuntern.	Verkehrsunternehmen
Vermess.	Vermessung
Verwalt.-haushalt	Verwaltungshaushalt
Wirt.	Wirtschaft
wirtschaftl.	wirtschaftlichen
Zus.führung	Zusammenführung
zweckgeb.	zweckgebundenen

