

# Statistischer Bericht

G III - j / 13

**Aus- und Einfuhr  
in Thüringen  
2013  
- endgültige Ergebnisse -**

---

Bestell-Nr. 07302

### **Zeichenerklärung**

- nichts vorhanden (genau Null)
- 0 weniger als die Hälfte von 1 in der letzten besetzten Stelle, jedoch mehr als nichts
- . Zahlenwert unbekannt oder geheim zu halten
- ... Zahlenwert lag bei Redaktionsschluss noch nicht vor
- x Tabellenfach gesperrt, weil Aussage nicht sinnvoll
- p vorläufige Zahl
- r berichtigte Zahl
- / Zahlenwert nicht sicher genug
- () Aussagewert eingeschränkt

Anmerkung: Abweichungen in den Summen, auch im Vergleich zu anderen Veröffentlichungen, erklären sich aus dem Runden von Einzelwerten.

### **Herausgeber:**

Thüringer Landesamt für Statistik

Europaplatz 3, 99091 Erfurt

Postfach 9001 63, 99104 Erfurt

Telefon: 03 61 37-84 642 / 84 647

Telefax 03 61 37-84 699

Internet: [www.statistik.thueringen.de](http://www.statistik.thueringen.de)

E-Mail: [auskunft@statistik.thueringen.de](mailto:auskunft@statistik.thueringen.de)

### **Auskunft erteilt:**

Referat: Volkswirtschaftliche Gesamtrechnungen,  
Erwerbstätigkeit, Außenhandel

Telefon: 03 61 37-84 214

Herausgegeben im Januar 2015

Heft-Nr.: 16/15

Preis: 6,25 Euro

© Thüringer Landesamt für Statistik, Erfurt, 2015

Vervielfältigung und Verbreitung, auch auszugsweise, mit Quellenangabe gestattet.

## Inhaltsverzeichnis

|  | Seite |
|--|-------|
| <b>Vorbemerkungen</b>  | 2     |
| Länderverzeichnis für die Außenhandelsstatistik  | 6     |
| Ländergruppen  | 7     |
| <b>Grafiken</b>  |       |
| 1. Ausfuhr insgesamt und Ausfuhr in die EU-Länder (EU-28) 1991 bis 2013                                | 8     |
| 2. Einfuhr insgesamt und Einfuhr aus den EU-Ländern (EU-28) 1991 bis 2013                              | 9     |
| 3. Ausfuhr von ausgewählten Enderzeugnissen 2013 in der Reihenfolge ihrer Anteile                      | 10    |
| 4. Einfuhr von ausgewählten Enderzeugnissen 2013 in der Reihenfolge ihrer Anteile                      | 10    |
| 5. Ausfuhr 2013 nach ausgewählten Ländern in der Reihenfolge ihrer Anteile                             | 11    |
| 6. Einfuhr 2013 nach ausgewählten Ländern in der Reihenfolge ihrer Anteile                             | 11    |
| 7. Außenhandel mit den EU-Ländern (EU-28) 2013   | 12    |
| <b>Tabellen</b>  |       |
| 1. Übersicht über den Außenhandel 2013   | 13    |
| 2. Ausfuhr und Einfuhr 1991 bis 2013   | 13    |
| 3. Ausfuhr 2013 nach Warengruppen und ausgewählten Warenuntergruppen sowie Erdteilen und Ländergruppen | 14    |
| 4. Einfuhr 2013 nach Warengruppen und ausgewählten Warenuntergruppen sowie Erdteilen und Ländergruppen | 14    |
| 5. Ausfuhr 2013 nach ausgewählten Ländern in der Reihenfolge ihrer Anteile und nach Warengruppen       | 16    |
| 6. Einfuhr 2013 nach ausgewählten Ländern in der Reihenfolge ihrer Anteile und nach Warengruppen       | 16    |
| 7. Ausfuhr und Einfuhr 2013 nach Ländergruppen   | 17    |
| 8. Ausfuhr 2013 nach Erdteilen, Ländergruppen und Warengruppen   | 17    |
| 9. Einfuhr 2013 nach Erdteilen, Ländergruppen und Warengruppen   | 17    |
| 10. Ausfuhr und Einfuhr 2013 nach Warengruppen und Warenuntergruppen                                   | 18    |
| 11. Ausfuhr 2013 nach Erdteilen, Ländern und Warengruppen  | 22    |
| 12. Einfuhr 2013 nach Erdteilen, Ländern und Warengruppen  | 27    |
| 13. Ausfuhr seit 1991 nach Warengruppen  | 32    |
| 14. Einfuhr seit 1991 nach Warengruppen  | 33    |
| 15. Ausfuhr seit 1991 nach Erdteilen und Ländergruppen   | 34    |
| 16. Einfuhr seit 1991 nach Erdteilen und Ländergruppen   | 35    |

## Vorbemerkungen

### Einführung

Die endgültigen Ergebnisse der Außenhandelsstatistik liegen etwa ein Jahr nach dem entsprechenden Jahresende für die Bundesländer vor. Sie unterscheiden sich von den vorläufigen Ergebnissen, die bereits acht bis zehn Wochen nach Ende eines Berichtsmonats vorliegen, vor allem durch verspätet eingegangene Meldungen der Meldepflichtigen des Intrahandels (Handel mit den EU-Mitgliedstaaten). In den veröffentlichten vorläufigen Ergebnissen werden diese Antwortausfälle zugeschätzt. Die Zuschätzungen werden sukzessive durch die verspätet eingegangenen Meldungen ersetzt. Dazu werden die Außenhandelsergebnisse ab dem Berichtsjahr 2011 entsprechend den Qualitätsvorgaben der Europäischen Union (EU) mehrmals revidiert. Insgesamt werden für jeden Berichtsmonat sechs aufeinanderfolgende monatliche Revisionen durchgeführt.

Im Oktober des Folgejahres erfolgt noch eine abschließende Revision der Jahresergebnisse. Diese Ergebnisse werden dann, wie bisher, als endgültig betrachtet.

### Gegenstand der Statistik

Die Außenhandelsstatistik Thüringens stellt den grenzüberschreitenden Warenverkehr Thüringens mit dem Ausland dar. Ausland im Sinne der Außenhandelsstatistik ist das Gebiet außerhalb der Bundesrepublik Deutschland nach dem Gebietsstand ab dem 3. Oktober 1990.

### Rechtsgrundlagen

- Gesetz über die Statistik für Bundeszwecke (Bundesstatistikgesetz - BStatG) vom 22. Januar 1987 (BGBl. I S. 462, 565), zuletzt geändert durch Artikel 13 des Gesetzes vom 25. Juli 2013 (BGBl. I S. 2749)
- Gesetz über die Statistik des grenzüberschreitenden Warenverkehrs (Außenhandelsstatistikgesetz - AHStatG) in der im Bundesgesetzblatt Teil III, Gliederungsnummer 7402 - 1 veröffentlichten bereinigten Fassung vom 1. Mai 1957, zuletzt geändert durch Artikel 10 des Gesetzes vom 25. April 2007 (BGBl. I S. 594)
  - Verordnung zur Durchführung des Gesetzes über die Statistik des grenzüberschreitenden Warenverkehrs (Außenhandelsstatistik - Durchführungsverordnung - AHStatDV) in der Fassung der Bekanntmachung vom 29. Juli 1994 (BGBl. I S. 1993), zuletzt geändert durch Artikel 2 Absatz 16 des Gesetzes vom 6. Juni 2013 (BGBl. I S. 1482)
- Verordnung (EG) Nr. 471/2009 des Europäischen Parlaments und des Rates vom 6. Mai 2009 über Gemeinschaftsstatistiken des Außenhandels mit Drittländern und zur Aufhebung der Verordnung (EG) Nr. 1172/95 des Rates (Abl. EU L 152 vom 16.6.2009, S. 23)
  - Verordnung (EU) Nr. 92/2010 der Kommission vom 2. Februar 2010 zur Durchführung der Verordnung 471/2009 des Europäischen Parlaments und des Rates über Gemeinschaftsstatistiken des Außenhandels mit Drittländern hinsichtlich des Datenaustausches zwischen den Zollbehörden und den nationalen statistischen Stellen, der Erstellung von Statistiken und der Qualitätsbewertung (ABl. EU L 31 vom 3.2.2010, S. 4)
  - Verordnung (EU) Nr. 113/2010 der Kommission vom 9. Februar 2010 zur Durchführung der Verordnung 471/2009 des Europäischen Parlaments und des Rates über Gemeinschaftsstatistiken des Außenhandels mit Drittländern hinsichtlich der Abdeckung des Handels, der Definition der Daten, der Erstellung von Statistiken des Handels nach Unternehmensmerkmalen und Rechnungswährung sowie besonderer Waren und Warenbewegungen (ABl. EU L 37 vom 10.2.2010, S.1)
  - Verordnung (EU) Nr. 1106/2012 der Kommission vom 27. November 2012 zur Durchführung der Verordnung (EG) Nr. 471/2009 des Europäischen Parlaments und des Rates über Gemeinschaftsstatistiken des Außenhandels mit Drittländern hinsichtlich der Aktualisierung des Verzeichnisses der Länder und Gebiete (ABl. EU L 328 vom 28.11.2012, S. 7)

- Verordnung (EG) Nr. 638/2004 des Europäischen Parlaments und des Rates vom 31. März 2004 über die Gemeinschaftsstatistiken des Warenverkehrs zwischen Mitgliedstaaten und zur Aufhebung der Verordnung (EWG) Nr. 3330/91 des Rates (ABl. EU Nr. L 102 S. 1), zuletzt geändert durch Verordnung (EU) Nr. 1093/2013 der Kommission vom 4. November 2013 (ABl. EU L 294 vom 6.11.2013, S. 28)
- Verordnung (EG) Nr. 1982/2004 der Kommission vom 18. November 2004 zur Durchführung der Verordnung (EG) Nr. 638/2004 des Europäischen Parlaments und des Rates über die Gemeinschaftsstatistiken des Warenverkehrs zwischen Mitgliedstaaten und zur Aufhebung der Verordnungen (EG) Nr. 1901/2000 und (EWG) Nr. 3590/92 der Kommission (ABl. EU Nr. L 343 vom 19.11.2004, S. 3), zuletzt geändert durch Verordnung (EU) Nr. 1093/2013 der Kommission vom 4. November 2013 (ABl. EU L 294 vom 6.11.2013, S. 28)

### **Spezialhandel - Generalhandel**

In den Tabellen dieses Berichtes wird die **Ausfuhr** als **Spezialhandel** dargestellt und enthält im Wesentlichen Waren, die aus der Erzeugung, der Bearbeitung und Verarbeitung des Erhebungsgebietes stammen und ausgeführt worden sind.

Die **Einfuhr** in die Bundesrepublik Deutschland wird sowohl als Spezialhandel als auch als Generalhandel ausgewiesen. Aus erhebungstechnischen Gründen kann die Einfuhr in der Aufgliederung nach Bundesländern jedoch nur als **Generalhandel** nachgewiesen werden und enthält alle in das Erhebungsgebiet eingehenden Waren mit Ausnahme der Waren der Durchfuhr und des Zwischenauslandsverkehrs.

Der wesentliche Unterschied zwischen Spezialhandel und Generalhandel besteht im Nachweis des Lagerverkehrs. Während im Generalhandel alle Einfuhren auf Lager zum Zeitpunkt ihrer Einlagerung nachgewiesen werden, erfolgt dies im Spezialhandel nur für diejenigen Einfuhren auf Lager, die für den inländischen Wirtschaftsverkehr bestimmt sind.

Damit enthält die Einfuhr zusätzlich zu den Waren, die zum Gebrauch, zum Verbrauch, zur Bearbeitung und zur Verarbeitung in Thüringen bestimmt sind, auch auf Lager genommene Waren, die durch Spediteure und Händler über Thüringen als Zielland eingeführt und danach in andere Bundesländer weitergeleitet werden.

#### **Hinweis:**

Wegen der unterschiedlichen Abgrenzung von Generalhandel und Spezialhandel ist eine Saldierung der Einfuhr- und Ausfuhrergebnisse Thüringens aus methodischen Gründen nicht sinnvoll.

### **Länderangaben**

Die Außenhandelsergebnisse werden nach Partnerländern (Ursprungsland bei den Einfuhren, Bestimmungsland bei den Ausfuhren) ausgewiesen.

Die Anmeldung und Erfassung der Partnerländer erfolgt nach dem jeweils gültigen „Länderverzeichnis für die Außenhandelsstatistik“.

**Ursprungsland** ist das Land, in dem die Waren vollständig gewonnen oder hergestellt worden sind oder ihre wesentliche und wirtschaftlich gerechtfertigte Be- oder Verarbeitung erfahren haben. Ist das Ursprungsland nicht bekannt, so tritt an dessen Stelle das Versendungsland. Versendungsland ist das Land, aus dem die Waren in das Erhebungsgebiet verbracht worden sind.

**Bestimmungsland** ist das Land, in dem die Waren gebraucht oder verbraucht, bearbeitet oder verarbeitet werden sollen. Ist das Bestimmungsland nicht bekannt, so gilt das letzte Land, in das die Waren verbracht werden sollen, als Bestimmungsland.

## **Intrahandel - Extrahandel**

Mit der Einführung des Europäischen Binnenmarktes zum 1. Januar 1993 entstanden im grenzüberschreitenden Warenverkehr unterschiedliche Erhebungsverfahren für den Handel innerhalb und außerhalb der Europäischen Union (EU).

Die **Intrahandelsstatistik** umfasst den Handel mit den EU-Mitgliedstaaten. Hierbei handelt es sich um ein Erhebungssystem in Form einer Direktanmeldung der Unternehmen beim Statistischen Bundesamt.

Das Intrastat-System ist u.a. durch eine enge Verknüpfung mit dem Umsatzsteuersystem gekennzeichnet, welches eine (indirekte) Kontrolle über die monatlich von den Unternehmen bei den Finanzämtern abzugebenden Umsatzsteuervoranmeldungen ermöglicht.

Bei der direkten Firmenbefragung sind Unternehmen, deren innergemeinschaftliche Warenverkehre je Verkehrsrichtung (Eingang bzw. Versendung) im Vorjahr bzw. im laufenden Jahr den Wert von derzeit 500 000 Euro (bis 2011: 400 000 Euro) nicht übersteigen, von der Meldung befreit.

Der Handel mit Drittländern wird im Rahmen der **Extrahandelsstatistik** über Anmeldungen bei den Zollverwaltungen registriert und erfasst alle Transaktionen, die die statistische Schwelle von 1 000 Euro pro Sendung überschreiten. Sendungen mit einem geringeren Wert müssen allerdings angemeldet werden, wenn das Gesamtgewicht der Sendung 1 000 kg übersteigt.

Die Ausfuhr und Einfuhr wird sowohl in fachlicher als auch regionaler Gliederung als Gesamtsumme aus Intra- und Extrahandel ausgewiesen.

## **Warenklassifikation**

Die Gruppierung der Waren erfolgt nach der Gliederung „Warengruppen und -untergruppen der Ernährungswirtschaft und der Gewerblichen Wirtschaft (EGW)“ - Ausgabe 2002.

## **Sonstige methodische Hinweise**

Die Ausfuhren und Einfuhren werden im Allgemeinen im Monat des Grenzübergangs nachgewiesen. Durch unvermeidbare Aufenthalte bei der Anmeldung, aber auch durch Rückfragen, können in geringem Umfang Ausfuhren und Einfuhren in einem späteren Berichtszeitraum nachgewiesen werden.

Ab dem Jahr 2003 enthalten die Ergebnisse monatliche Zuschätzungen für Antwortausfälle und Befreiungen (EGW-Position 904). Sie werden ausschließlich für die Ergebnisse des Intrahandels (Handel mit EU-Ländern) ermittelt und sind in den entsprechenden Länderergebnissen enthalten.

Bei der Darstellung der Außenhandelsergebnisse nach Warengruppen bzw. -untergruppen sind Zuschätzungen nur im Ingesamt enthalten.

Ab Januar 2009 erfolgt die Erfassung der Rückwaren und Ersatzlieferungen (EGW-Positionen 901 und 903). Diese Angaben sind im Ingesamt enthalten.

Ergebnisse für die EU-Länder (EU-28) umfassen Angaben für die Mitgliedstaaten zum Stand 1.7.2013 (siehe S. 7 unter Ländergruppen).

Ergebnisse für die Eurozone umfassen Angaben für die Mitgliedstaaten zum Stand 1.1.2015 (siehe S. 7 unter Ländergruppen).

Abweichungen in den Summenbildungen treten durch Rundungsdifferenzen auf.

## Abkürzungen

|                                    |  |
|------------------------------------|--|
| a.                                 | aus  |
| a.n.g.                             | anderweitig nicht genannte                     |
| Abfalls.                           | Abfallseide                                    |
| Ackerschle.                        | Ackerschlepper                                 |
| and.                               | andere   |
| Antriebsselem.                     | Antriebselemente                               |
| ausgen.                            | ausgenommen                                    |
| automat.                           | automatische                                   |
| Bekleid. a. Gew. o. Gestr.         | Bekleidung aus Gewirken oder Gestrickten       |
| Chemief.                           | Chemiefasern                                   |
| d.                                 | der  |
| dgl.                               | dergleichen                                    |
| Einr.                              | Einrichtungen                                  |
| einschl.                           | einschließlich                                 |
| Elektrizitätserzg.                 | Elektrizitätserzeugung                         |
| Erz.                               | Erzeugnisse                                    |
| Fahrgest.                          | Fahrgestelle                                   |
| f.                                 | für  |
| Gew.                               | Gewirke  |
| ISO                                | International Organization for Standardization |
| Kfz                                | Kraftfahrzeuge                                 |
| künstl.                            | künstliche                                     |
| landwirtsch.                       | landwirtschaftliche                            |
| Ledergew.                          | Ledergewerbe                                   |
| manganhalt.                        | manganhaltige                                  |
| Masch.                             | Maschinen                                      |
| medizin.                           | medizinische                                   |
| Nr.                                | Nummer   |
| o.                                 | oder   |
| orthop.                            | orthopädische                                  |
| pflanzl.                           | pflanzlichen                                   |
| regelungstechn.                    | regelungstechnische                            |
| Schneidw., Essbest. a. unedl. Met. | Schneidwaren, Essbestecke aus unedlen Metallen |
| sonst.                             | sonstiges/sonstige                             |
| Stein- o. Braunk.                  | Stein- oder Braunkohle                         |
| Steinkohlenteerdest.               | Steinkohlenteerdestillation                    |
| Südl.                              | Südlischen                                     |
| synth.                             | synthetische                                   |
| Tabakverarb.                       | Tabakverarbeitung                              |
| tier.                              | tierischen                                     |
| Tierh.                             | Tierhaaren                                     |
| u.                                 | und  |
| u.a.                               | und andere/und anderen                         |
| usw.                               | und so weiter                                  |
| Verarb. v. Kautsch. o. Kunstst.    | Verarbeitung von Kautschuk oder Kunststoffen   |
| videot.                            | videotechnische                                |
| zelluloseh.                        | zellulosehaltigen                              |
| z.                                 | zur  |
| ...erz.                            | ...erzeugnisse                                 |
| ...masch.                          | ...maschinen                                   |

## Länderverzeichnis für die Außenhandelsstatistik

Stand: Januar 2013

|        |   |        |  |        |  |
|--------|---|--------|--|--------|--|
| FR 001 | Frankreich                                  | GA 314 | Gabun                                      | IL 624 | Israel   |
| NL 003 | Niederlande                                 | CG 318 | Kongo                                      | PS 625 | Besetzte palästinensische Gebiete  |
| DE 004 | Deutschland                                 | CD 322 | Demokratische Republik Kongo               | TL 626 | Timor-Leste  |
| IT 005 | Italien                                     |        |  | JO 628 | Jordanien  |
| GB 006 | Vereinigtes Königreich                      | RW 324 | Ruanda                                     | SA 632 | Saudi-Arabien  |
| IE 007 | Irland                                      | BI 328 | Burundi                                    | KW 636 | Kuwait   |
| DK 008 | Dänemark                                    | SH 329 | St. Helena, Ascension und Tristan da Cunha | BH 640 | Bahrain  |
| GR 009 | Griechenland                                |        |  | QA 644 | Katar  |
| PT 010 | Portugal                                    | AO 330 | Angola                                     | AE 647 | Vereinigte Arabische Emirate   |
| ES 011 | Spanien                                     | ET 334 | Äthiopien                                  | OM 649 | Oman   |
| SE 013 | Schweden                                    | ER 336 | Eritrea                                    | YE 653 | Jemen  |
| FI 014 | Finnland                                    | DJ 338 | Dschibuti                                  | AF 660 | Afghanistan  |
| AT 015 | Österreich                                  | SO 342 | Somalia                                    | PK 662 | Pakistan   |
| BE 017 | Belgien                                     | KE 346 | Kenia                                      | IN 664 | Indien   |
| LU 018 | Luxemburg                                   | UG 350 | Uganda                                     | BD 666 | Bangladesch  |
| XC 020 | Ceuta                                       | TZ 352 | Vereinigte Republik Tansania               | MV 667 | Malediven  |
| XL 023 | Melilla                                     | SC 355 | Seychellen                                 | LK 669 | Sri Lanka  |
| IS 024 | Island                                      | IO 357 | Britisches Territorium im Indischen Ozean  | NP 672 | Nepal  |
| NO 028 | Norwegen                                    |        |  | BT 675 | Bhutan   |
| LI 037 | Liechtenstein                               | MZ 366 | Mosambik                                   | MM 676 | Myanmar  |
| CH 039 | Schweiz                                     | MG 370 | Madagaskar                                 | TH 680 | Thailand   |
| FO 041 | Färöer                                      | MU 373 | Mauritius                                  | LA 684 | Demokratische Volksrepublik Laos   |
| AD 043 | Andorra                                     | KM 375 | Komoren                                    | VN 690 | Vietnam  |
| GI 044 | Gibraltar                                   | YT 377 | Mayotte                                    | KH 696 | Kambodscha   |
| VA 045 | Vatikanstadt                                | ZM 378 | Sambia                                     | ID 700 | Indonesien   |
| MT 046 | Malta                                       | ZW 382 | Simbabwe                                   | MY 701 | Malaysia   |
| SM 047 | San Marino                                  | MW 386 | Malawi                                     | BN 703 | Brunei Darussalam  |
| TR 052 | Türkei                                      | ZA 388 | Südafrika                                  | SG 706 | Singapur   |
| EE 053 | Estland                                     | NA 389 | Namibia                                    | PH 708 | Philippinen  |
| LV 054 | Lettland                                    | BW 391 | Botsuana                                   | MN 716 | Mongolei   |
| LT 055 | Litauen                                     | SZ 393 | Swasiland                                  | CN 720 | Volksrepublik China  |
| PL 060 | Polen                                       | LS 395 | Lesotho                                    | KP 724 | Demokratische Volksrepublik Korea  |
| CZ 061 | Tschechische Republik                       | US 400 | Vereinigte Staaten                         | KR 728 | Republik Korea   |
| SK 063 | Slowakei                                    | CA 404 | Kanada                                     | JP 732 | Japan  |
| HU 064 | Ungarn                                      | GL 406 | Grönland                                   | TW 736 | Taiwan   |
| RO 066 | Rumänien                                    | PM 408 | St. Pierre und Miquelon                    | HK 740 | Hongkong   |
| BG 068 | Bulgarien                                   | MX 412 | Mexiko                                     | MO 743 | Macau  |
| AL 070 | Albanien                                    | BM 413 | Bermuda                                    | AU 800 | Australien   |
| UA 072 | Ukraine                                     | GT 416 | Guatemala                                  | PG 801 | Papua-Neuguinea  |
| BY 073 | Belarus                                     | BZ 421 | Belize                                     | NR 803 | Nauru  |
| MD 074 | Republik Moldau                             | HN 424 | Honduras                                   | NZ 804 | Neuseeland   |
| RU 075 | Russische Föderation                        | SV 428 | El Salvador                                | SB 806 | Salomonen  |
| GE 076 | Georgien                                    | NI 432 | Nicaragua                                  | TV 807 | Tuvalu   |
| AM 077 | Armenien                                    | CR 436 | Costa Rica                                 | NC 809 | Neukaledonien  |
| AZ 078 | Aserbaidshjan                               | PA 442 | Panama                                     | WF 811 | Wallis und Futuna  |
| KZ 079 | Kasachstan                                  | AI 446 | Anguilla                                   | KI 812 | Kiribati   |
| TM 080 | Turkmenistan                                | CU 448 | Kuba                                       | PN 813 | Pitcairn   |
| UZ 081 | Usbekistan                                  | KN 449 | St. Kitts und Nevis                        | FJ 815 | Fidschi  |
| TJ 082 | Tadschikistan                               | HT 452 | Haiti                                      | VU 816 | Vanuatu  |
| KG 083 | Kirgisische Republik                        | BS 453 | Bahamas                                    | TO 817 | Tonga  |
| SI 091 | Slowenien                                   | TC 454 | Turks- und Caicosinseln                    | WS 819 | Samoa  |
| HR 092 | Kroatien                                    | DO 456 | Dominikanische Republik                    | MP 820 | Nördliche Marianen   |
| BA 093 | Bosnien und Herzegowina                     | VI 457 | Amerikanische Jungferninseln               | PF 822 | Französisch-Polynesien   |
| XK 095 | Kosovo                                      | AG 459 | Antigua und Barbuda                        | FM 823 | Föderierte Staaten von Mikronesien   |
| MK 096 | Ehemalige Jugoslawische Republik Mazedonien | DM 460 | Dominica                                   | MH 824 | Marshallinseln   |
| ME 097 | Montenegro                                  | KY 463 | Kaimaninseln                               | PW 825 | Palau  |
| XS 098 | Serbien                                     | JM 464 | Jamaika                                    | AS 830 | Amerikanisch-Samoa   |
| MA 204 | Marokko                                     | LC 465 | St. Lucia                                  | GU 831 | Guam   |
| EH 206 | Westsahara                                  | VC 467 | St. Vincent und die Grenadinen             | UM 832 | Kleinere amerikanische Überseeinseln   |
| DZ 208 | Algerien                                    |        |  | CC 833 | Kokosinseln (Keelinginseln)  |
| TN 212 | Tunesien                                    | VG 468 | Britische Jungferninseln                   | CX 834 | Weihnachtsinsel  |
| LY 216 | Libyen                                      | BB 469 | Barbados                                   | HM 835 | Heard und McDonaldinseln   |
| EG 220 | Ägypten                                     | MS 470 | Montserrat                                 | NF 836 | Norfolkinsel   |
| SD 224 | Sudan                                       | TT 472 | Trinidad und Tobago                        | CK 837 | Cookinseln   |
| SS 225 | Südsudan                                    | GD 473 | Grenada                                    | NU 838 | Niue   |
| MR 228 | Mauretania                                  | AW 474 | Aruba                                      | TK 839 | Tokelau  |
| ML 232 | Mali  | BQ 475 | Bonaire, St. Eustatius und Saba            | AQ 891 | Antarktis  |
| BF 236 | Burkina Faso                                | CW 477 | Curaçao                                    | BV 892 | Bouvetinsel  |
| NE 240 | Niger                                       | SX 479 | St. Martin (niederländischer Teil)         | GS 893 | Südgeorgien und die Südlichen Sandwichinseln   |
| TD 244 | Tschad                                      | CO 480 | Kolumbien                                  | TF 894 | Französische Süd- und Antarktisgebiete   |
| CV 247 | Kap Verde                                   | BL 481 | St. Barthélemy                             | QQ 950 | Schiffs- und Lufffahrzeugbedarf (Lieferung von Schiffs- und Lufffahrzeugbedarf auf fremde Schiffe und Lufffahrzeuge in deutschen (Flug-)Häfen) |
| SN 248 | Senegal                                     | VE 484 | Boliviarische Republik Venezuela           |        |  |
| GM 252 | Gambia                                      | GY 488 | Guyana                                     | QP 953 | Hohe See   |
| GW 257 | Guinea-Bissau                               | SR 492 | Suriname                                   | QU 958 | Nicht ermittelte Länder und Gebiete  |
| GN 260 | Guinea                                      | EC 500 | Ecuador                                    | QV 959 | Nicht ermittelte EU - Länder und Gebiete   |
| SL 264 | Sierra Leone                                | PE 504 | Peru                                       |        |  |
| LR 268 | Liberia                                     | BR 508 | Brasilien                                  |        |  |
| CI 272 | Côte d'Ivoire                               | CL 512 | Chile                                      |        |  |
| GH 276 | Ghana                                       | BO 516 | Plurinationaler Staat Bolivien             |        |  |
| TG 280 | Togo  | PY 520 | Paraguay                                   |        |  |
| BJ 284 | Benin                                       | UY 524 | Uruguay                                    |        |  |
| NG 288 | Nigeria                                     | AR 528 | Argentinien                                |        |  |
| CM 302 | Kamerun                                     | FK 529 | Falklandinseln (Malwinen)                  |        |  |
| CF 306 | Zentralafrikanische Republik                | CY 600 | Zypern                                     |        |  |
|        |   | LB 604 | Libanon                                    |        |  |
| GQ 310 | Äquatorialguinea                            | SY 608 | Arabische Republik Syrien                  |        |  |
| ST 311 | São Tomé und Príncipe                       | IQ 612 | Irak                                       |        |  |
|        |   | IR 616 | Islamische Republik Iran                   |        |  |

Das Länderverzeichnis dient nur statistischen Zwecken. Aus den Bezeichnungen kann keine Bestätigung oder Anerkennung des politischen Status eines Landes oder der Grenzen seines Gebiets abgeleitet werden.

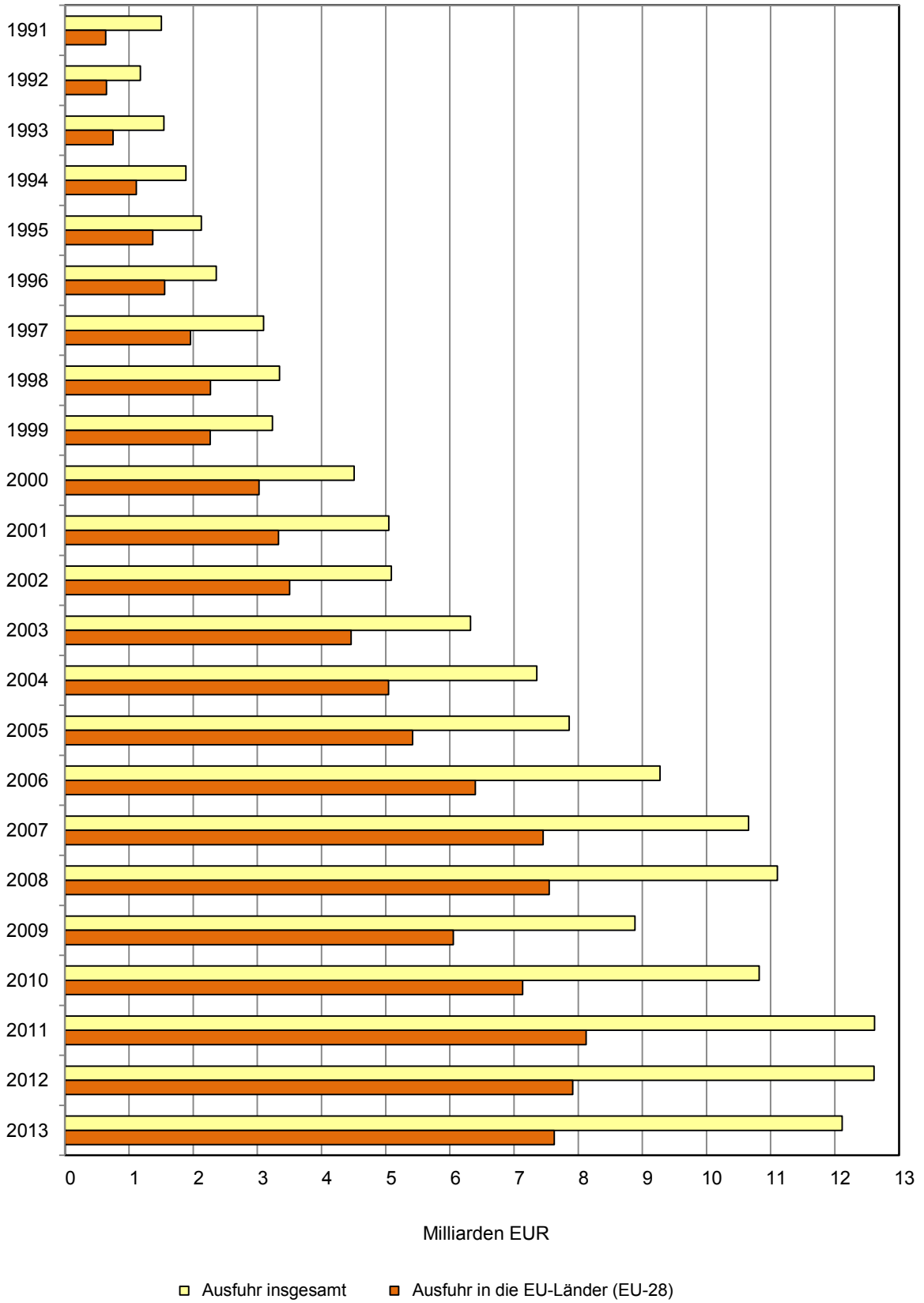


Ländergruppen <sup>1)</sup>

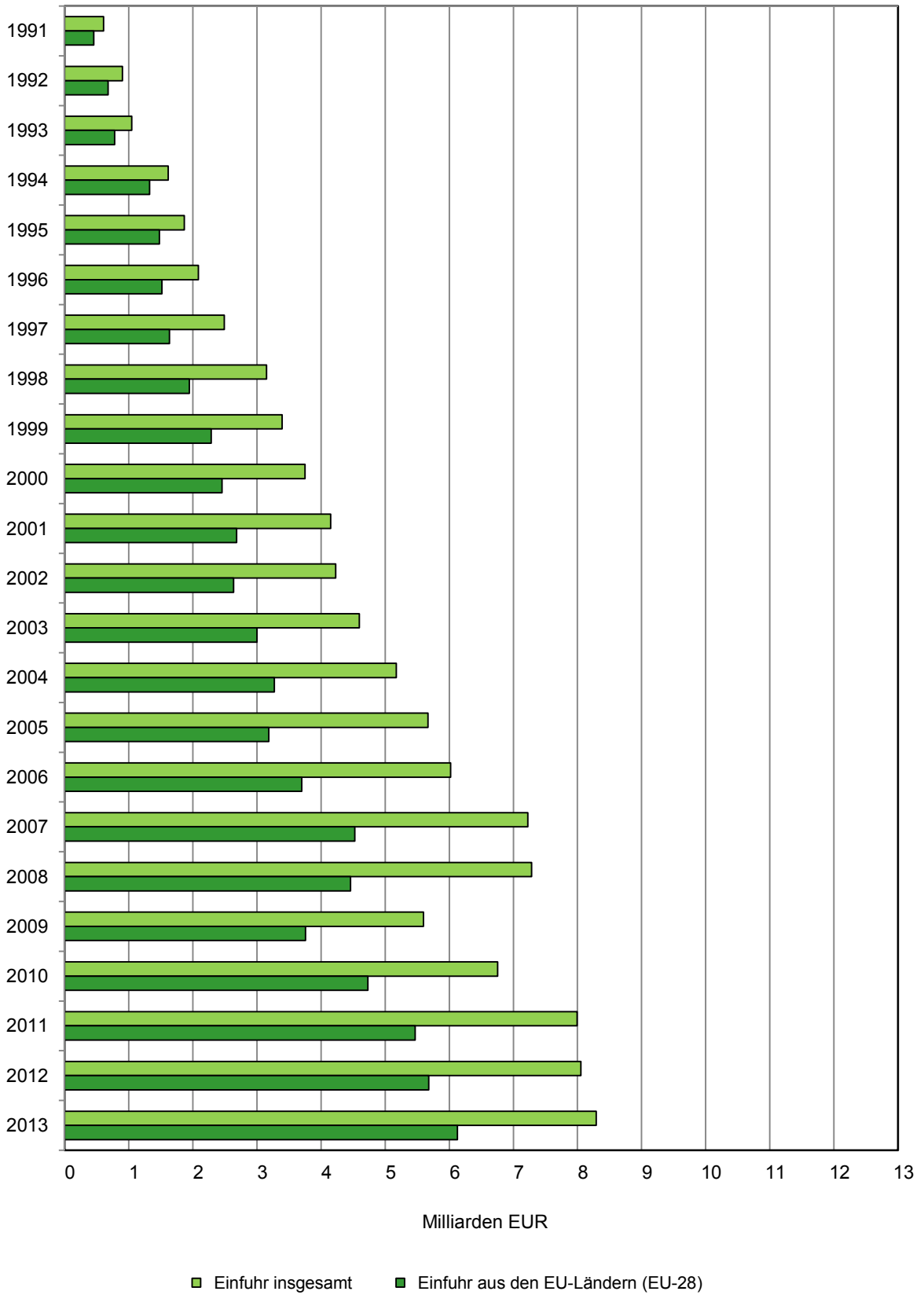
|  |   |                                    |   |
|--|---|------------------------------------|---|
| <b><u>EU-Länder</u></b>                        | <b><u>ASEAN-Länder</u></b>                    |                                    |   |
| Frankreich                                     | Myanmar                                       | Simbabwe                           | Bahrain   |
| Niederlande                                    | Thailand                                      | Malawi                             | Katar   |
| Italien  | Demokratische Volksrepublik Laos              | Südafrika                          | Vereinigte Arabische Emirate                    |
| Vereinigtes Königreich                         | Vietnam                                       | Namibia                            | Oman  |
| Irland   | Kambodscha                                    | Botsuana                           | Jemen   |
| Dänemark                                       | Indonesien                                    | Swasiland                          | Afghanistan                                     |
| Griechenland                                   | Malaysia                                      | Lesotho                            | Pakistan  |
| Portugal                                       | Brunei Darussalam                             | Grönland                           | Indien  |
| Spanien  | Singapur                                      | St. Pierre und Miquelon            | Bangladesch                                     |
| Schweden                                       | Philippinen                                   | Bermuda                            | Malediven                                       |
| Finnland                                       |   | Guatemala                          | Sri Lanka                                       |
| Österreich                                     | <b><u>NAFTA-Länder</u></b>                    | Belize                             | Nepal   |
| Belgien  | Vereinigte Staaten                            | Honduras                           | Bhutan  |
| Luxemburg                                      | Kanada  | El Salvador                        | Mongolei  |
| Malta  | Mexiko  | Nicaragua                          | Volksrepublik China                             |
| Estland  |   | Costa Rica                         | Demokratische Volksrepublik Korea               |
| Lettland                                       | <b><u>Andere Länder</u></b>                   | Panama                             | Republik Korea                                  |
| Litauen  | Ceuta   | Anguilla                           | Japan   |
| Polen  | Melilla                                       | Kuba                               | Taiwan  |
| Tschechische Republik                          | Marokko                                       | St. Kitts und Nevis                | Hongkong  |
| Slowakei                                       | Westsahara                                    | Haiti                              | Macau   |
| Ungarn   | Algerien                                      | Bahamas                            | Australien                                      |
| Rumänien                                       | Tunesien                                      | Turks- und Caicosinseln            | Papua-Neuguinea                                 |
| Bulgarien                                      | Libyen  | Dominikanische Republik            | Nauru   |
| Slowenien                                      | Ägypten                                       | Amerikanische Jungferninseln       | Neuseeland                                      |
| Kroatien                                       | Sudan   | Antigua und Barbuda                | Salomonen                                       |
| Zypern   | Südsudan                                      | Dominica                           | Tuvalu  |
|  | Mauretanien                                   | Kaimaninseln                       | Neukaledonien                                   |
| <b><u>Eurozone</u></b>                         | Mali  | Jamaika                            | Wallis und Futuna                               |
| Frankreich                                     | Burkina Faso                                  | St. Lucia                          | Kiribati  |
| Niederlande                                    | Niger   | St. Vincent und die Grenadinen     | Pitcairn  |
| Italien  | Tschad  | Britische Jungferninseln           | Fidschi   |
| Irland   | Kap Verde                                     | Barbados                           | Vanuatu   |
| Griechenland                                   | Senegal                                       | Montserrat                         | Tonga   |
| Portugal                                       | Gambia  | Trinidad und Tobago                | Samoa   |
| Spanien  | Guinea-Bissau                                 | Grenada                            | Nördliche Marianen                              |
| Finnland                                       | Guinea  | Aruba                              | Französisch-Polynesien                          |
| Österreich                                     | Sierra Leone                                  | Bonaire, St. Eustatius und Saba    | Föderierte Staaten von<br>Mikronesien           |
| Belgien  | Liberia                                       | Curaçao                            | Marshallsinseln                                 |
| Luxemburg                                      | Côte d'Ivoire                                 | St. Martin (niederländischer Teil) | Palau   |
| Malta  | Ghana   | Kolumbien                          | Amerikanisch-Samoa                              |
| Estland  | Togo  | St. Barthélemy                     | Guam  |
| Lettland                                       | Benin   | Bolivarische Republik Venezuela    | Kleinere amerikanische<br>Überseeinseln         |
| Litauen  | Nigeria                                       | Guyana                             | Kokosinseln (Keelinginseln)                     |
| Slowakei                                       | Kamerun                                       | Suriname                           | Weihnachtsinsel                                 |
| Slowenien                                      | Zentralafrikanische Republik                  | Ecuador                            | Heard und<br>McDonaldinseln                     |
| Zypern   | Äquatorialguinea                              | Peru                               | Norfolkinsel                                    |
|  | São Tomé und Príncipe                         | Brasilien                          | Cookinseln                                      |
| <b><u>EFTA-Länder</u></b>                      | Gabun   | Chile                              | Niue  |
| Island   | Kongo   | Plurinationaler Staat Bolivien     | Tokelau   |
| Norwegen                                       | Demokratische Republik Kongo                  | Paraguay                           | Antarktis                                       |
| Liechtenstein                                  | Ruanda  | Uruguay                            | Bouvetinsel                                     |
| Schweiz  | Burundi                                       | Argentinien                        | Südgeorgien und die<br>Südlichen Sandwichinseln |
| <b><u>Andere Europäische Länder</u></b>        | St. Helena, Ascension und<br>Tristan da Cunha | Falklandinseln (Malwinen)          | Französische Süd- und<br>Antarktische Gebiete   |
| Färöer   | Angola  | Georgien                           | Schiffs- und Luft-<br>fahrzeugbedarf            |
| Andorra  | Äthiopien                                     | Armenien                           | Hohe See  |
| Gibraltar                                      | Eritrea                                       | Aserbaidzhan                       | Nicht ermittelte Länder und Gebiete             |
| Vatikanstadt                                   | Dschibuti                                     | Kasachstan                         | Nicht ermittelte EU-Länder<br>und Gebiete       |
| San Marino                                     | Somalia                                       | Turkmenistan                       |   |
| Türkei   | Kenia   | Usbekistan                         |   |
| Albanien                                       | Uganda  | Tadschikistan                      |   |
| Ukraine  | Vereinigte Republik Tansania                  | Kirgisische Republik               |   |
| Belarus  | Seychellen                                    | Libanon                            |   |
| Republik Moldau                                | Britisches Territorium im<br>Indischen Ozean  | Arabische Republik Syrien          |   |
| Russische Föderation                           | Mosambik                                      | Irak                               |   |
| Bosnien und Herzegowina                        | Madagaskar                                    | Islamische Republik Iran           |   |
| Kosovo   | Mauritius                                     | Israel                             |   |
| Ehemalige Jugoslawische<br>Republik Mazedonien | Komoren                                       | Besetzte palästinensische Gebiete  |   |
| Montenegro                                     | Mayotte                                       | Timor-Leste                        |   |
| Serbien  | Sambia  | Jordanien                          |   |
|  |   | Saudi-Arabien                      |   |
|  |   | Kuwait                             |   |

1) Der vollständige Umfang der einzelnen Länderpositionen ist im vorstehenden Länderverzeichnis für die Außenhandelsstatistik dargestellt.

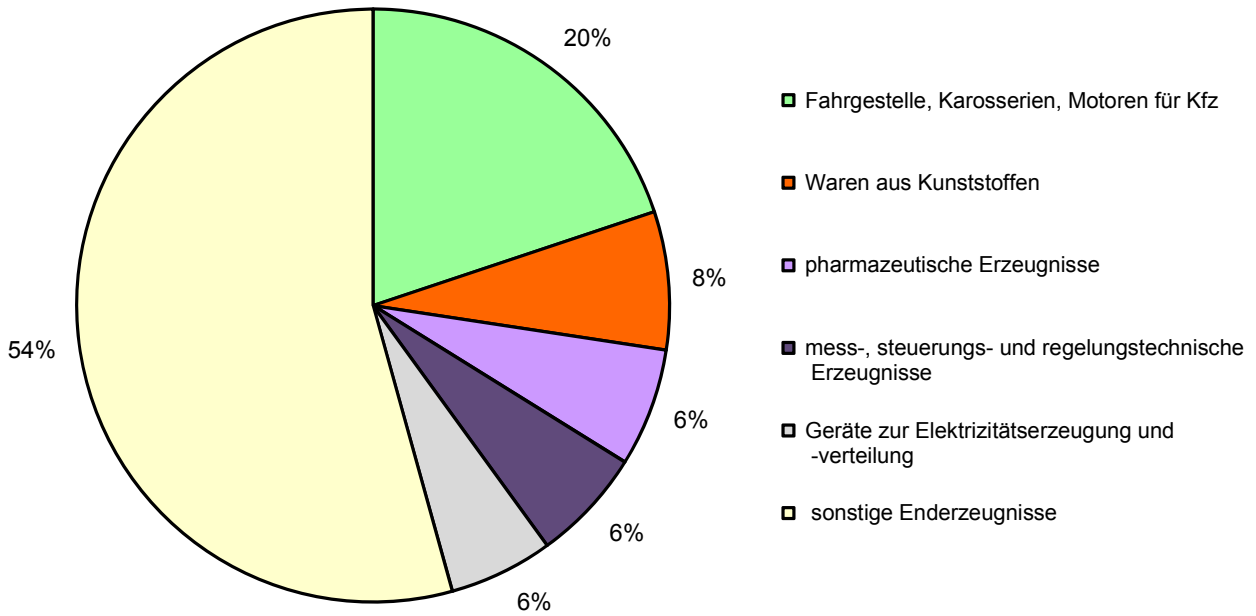
### 1. Ausfuhr insgesamt und Ausfuhr in die EU-Länder (EU-28) 1991 bis 2013



## 2. Einfuhr insgesamt und Einfuhr aus den EU-Ländern (EU-28) 1991 bis 2013

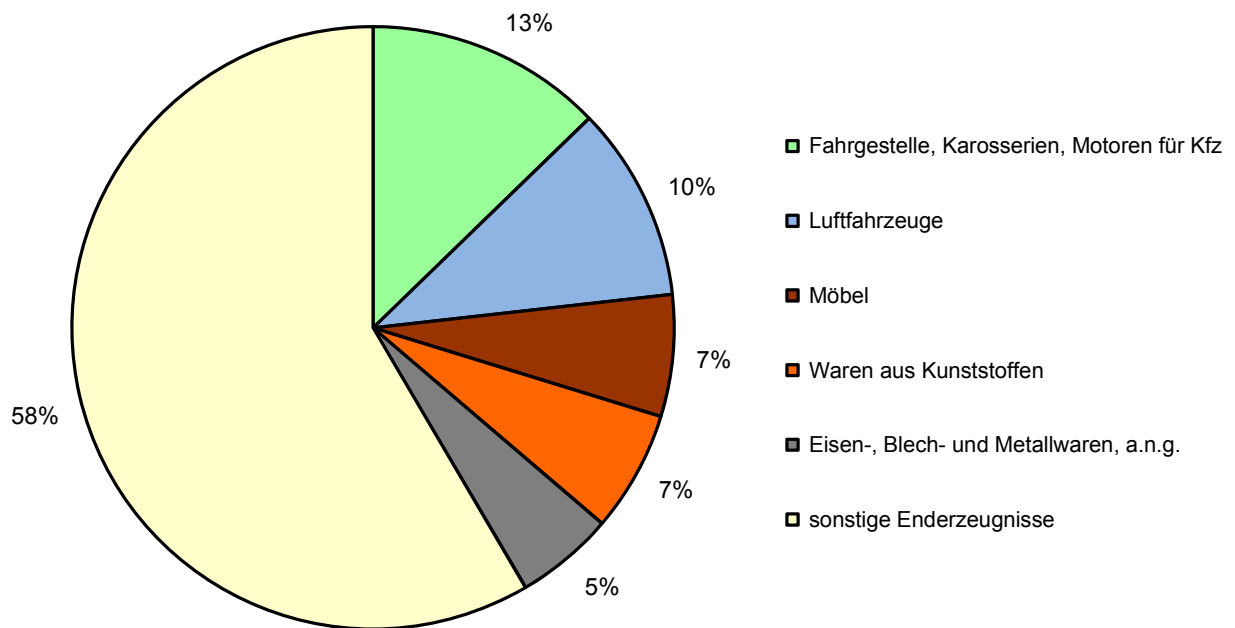


### 3. Ausfuhr von ausgewählten Enderzeugnissen 2013 in der Reihenfolge ihrer Anteile



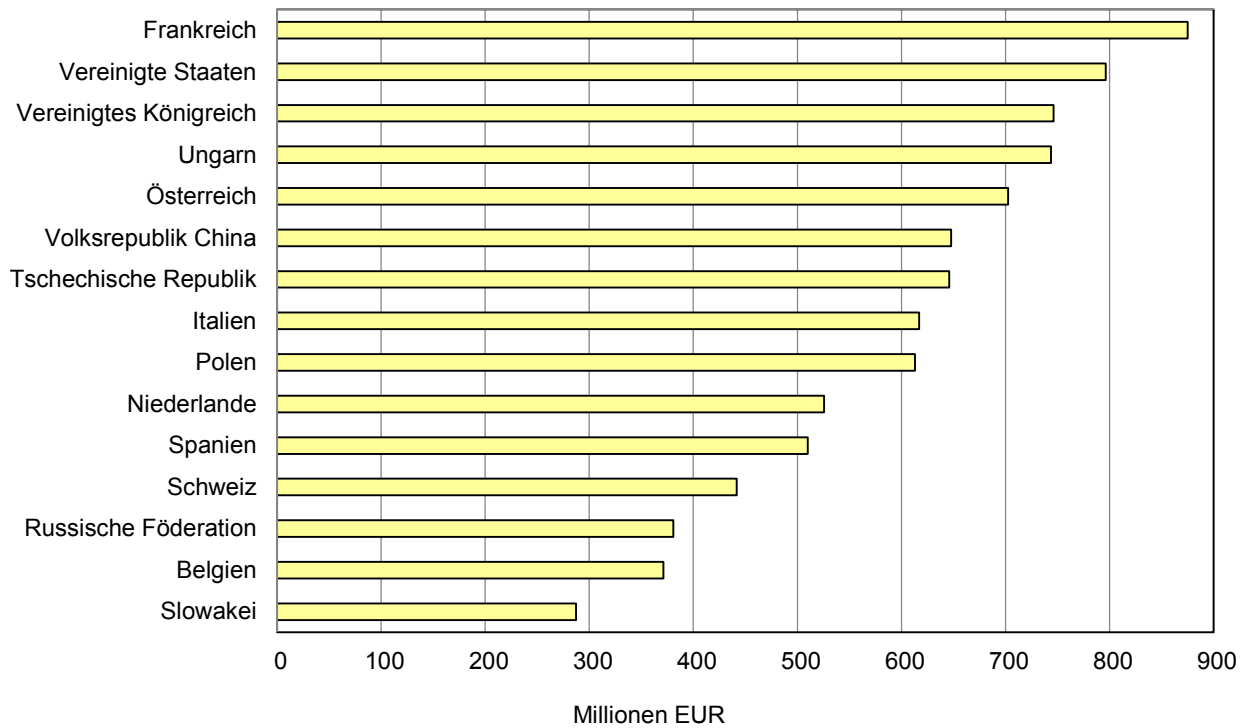
Thüringer Landesamt für Statistik

### 4. Einfuhr von ausgewählten Enderzeugnissen 2013 in der Reihenfolge ihrer Anteile



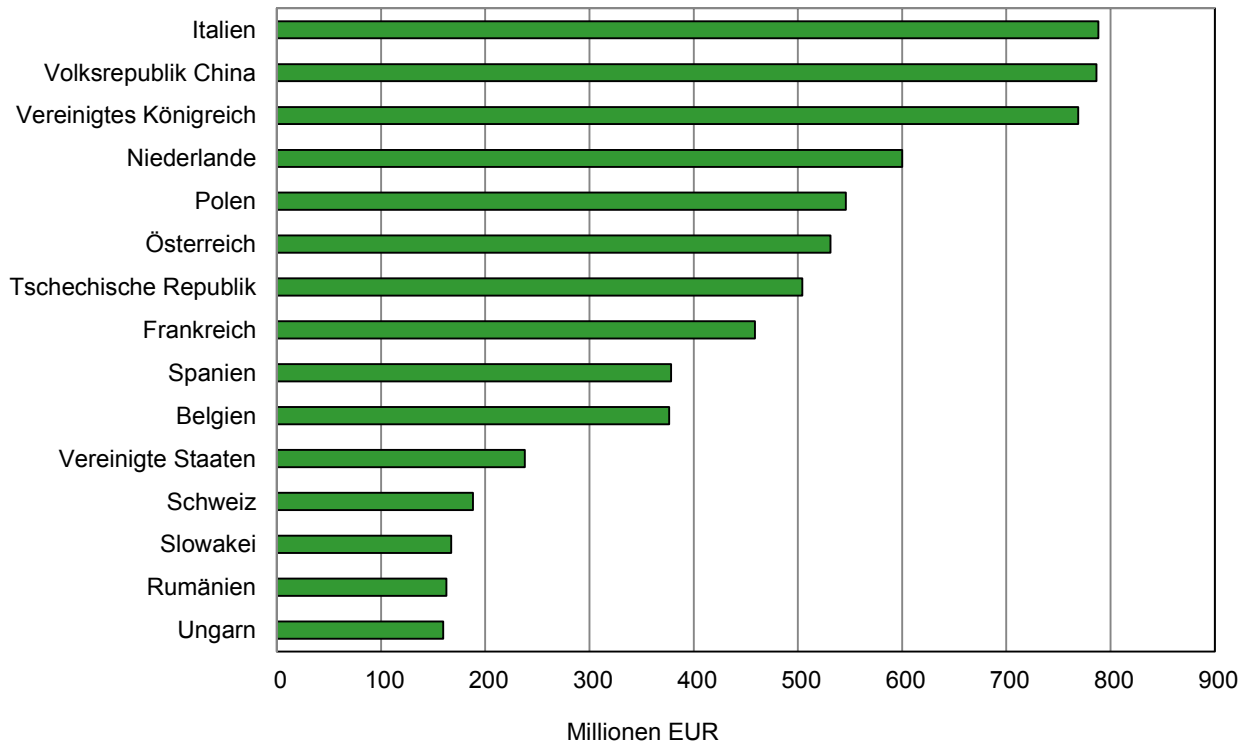
Thüringer Landesamt für Statistik

### 5. Ausfuhr 2013 nach ausgewählten Ländern in der Reihenfolge ihrer Anteile



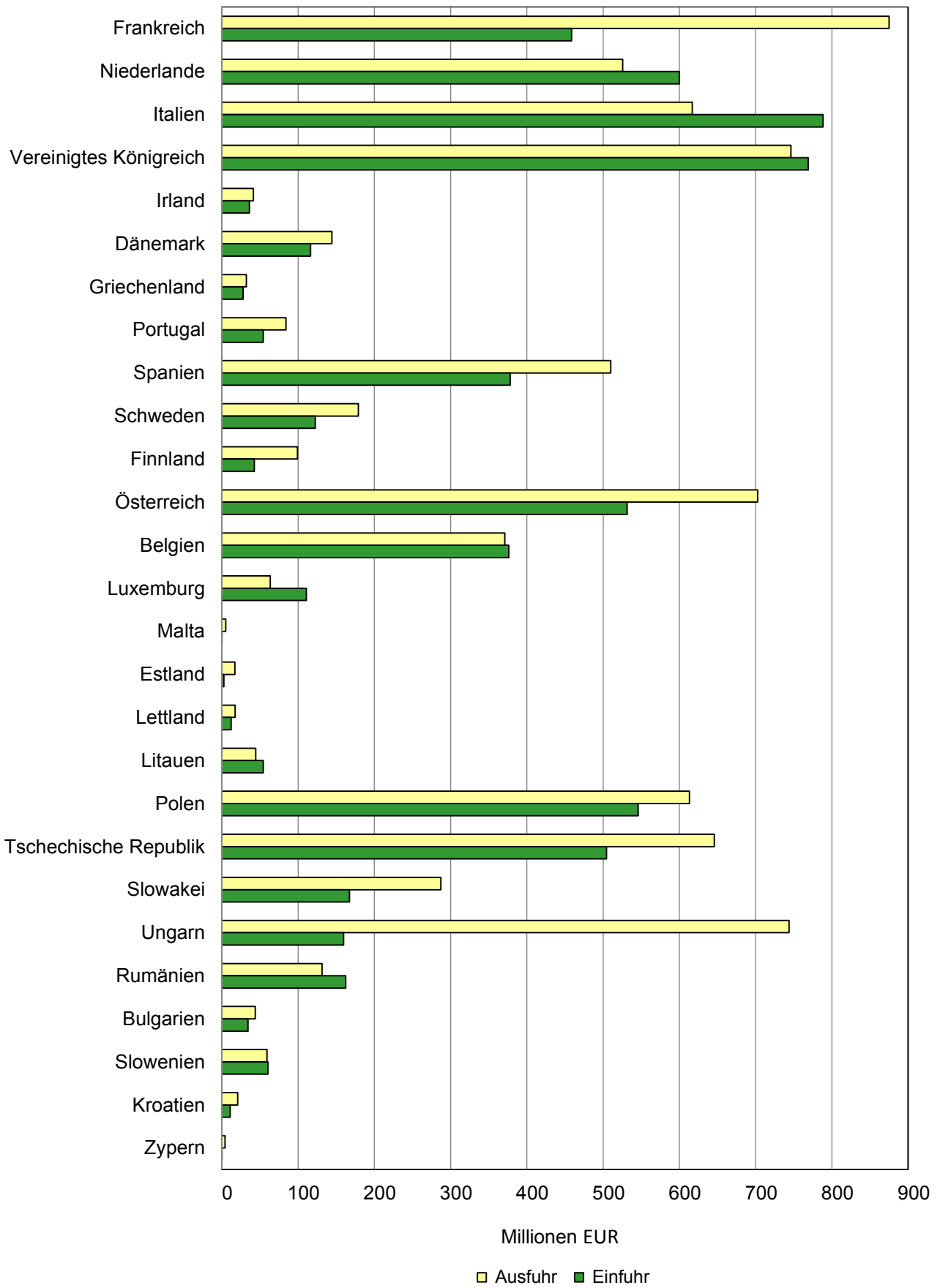
Thüringer Landesamt für Statistik

### 6. Einfuhr 2013 nach ausgewählten Ländern in der Reihenfolge ihrer Anteile



Thüringer Landesamt für Statistik

### 7. Außenhandel mit den EU-Ländern (EU-28) 2013



### 1. Übersicht über den Außenhandel 2013<sup>\*)</sup>

| Warengruppe<br>—<br>Erdteil<br>Ländergruppe | Ausfuhr              |                       |  | Einfuhr              |                      |  |
|---|----------------------|-----------------------|--|----------------------|----------------------|--|
|   | Menge                | Wert                  |  | Menge                | Wert                 |  |
|   | kg                   | EUR                   | Veränderung gegenüber dem Vorjahr in % | kg                   | EUR                  | Veränderung gegenüber dem Vorjahr in % |
| Ernährungswirtschaft                        | 572 204 284          | 834 028 026           | 6,1                                    | 743 310 256          | 1 009 872 777        | 40,0                                   |
| Gewerbliche Wirtschaft                      | 3 714 046 646        | 11 026 197 038        | - 5,3                                  | 2 877 115 852        | 6 861 350 786        | - 0,3                                  |
| Rohstoffe                                   | 211 044 380          | 101 278 662           | 1,7                                    | 344 645 604          | 84 999 476           | -65,0                                  |
| Halbwaren                                   | 1 103 576 541        | 560 894 787           | - 5,4                                  | 535 747 295          | 410 711 152          | -11,5                                  |
| Fertigwaren                                 | 2 399 425 725        | 10 364 023 589        | - 5,3                                  | 1 996 722 953        | 6 365 640 158        | 3,1                                    |
| <b>Insgesamt</b>                            | <b>4 405 423 401</b> | <b>12 114 163 776</b> | <b>- 4,0</b>                           | <b>3 844 667 732</b> | <b>8 293 297 934</b> | <b>3,0</b>                             |
| Europa                                      | 3 761 953 050        | 8 787 553 164         | - 3,6                                  | 3 528 506 370        | 6 568 433 818        | 4,8                                    |
| darunter                                    |                      |                       |  |                      |                      |  |
| EU-Länder (EU-28)                           | 3 456 849 730        | 7 626 313 861         | - 3,7                                  | 3 357 248 731        | 6 128 949 610        | 7,9                                    |
| darunter                                    |                      |                       |  |                      |                      |  |
| Eurozone                                    | 2 168 059 508        | 4 357 143 529         | - 4,6                                  | 2 038 051 834        | 3 702 698 391        | 5,8                                    |
| Afrika                                      | 104 895 027          | 240 888 405           | - 8,5                                  | 17 210 749           | 72 440 969           | 69,4                                   |
| Amerika                                     | 203 988 951          | 1 226 208 930         | - 3,3                                  | 53 058 194           | 319 459 615          | - 9,7                                  |
| Asien                                       | 323 185 822          | 1 794 597 451         | - 5,3                                  | 244 671 539          | 1 329 288 782        | - 4,0                                  |
| Australien, Ozeanien und übrige Gebiete     | 11 217 946           | 64 525 757            | -13,0                                  | 1 220 880            | 3 674 750            | -32,0                                  |
| Verschiedenes                               | 182 605              | 390 069               | 523,6                                  | -                    | -                    | -                                      |
| <b>Insgesamt</b>                            | <b>4 405 423 401</b> | <b>12 114 163 776</b> | <b>- 4,0</b>                           | <b>3 844 667 732</b> | <b>8 293 297 934</b> | <b>3,0</b>                             |

### 2. Ausfuhr und Einfuhr 1991 bis 2013<sup>\*)</sup>

| Jahr        | Ausfuhr          |                   |  | Einfuhr          |                  |  |
|-------------|------------------|-------------------|--|------------------|------------------|--|
|             | Menge            | Wert              |  | Menge            | Wert             |  |
|             | t                | 1 000 EUR         | Veränderung gegenüber dem Vorjahr in % | t                | 1 000 EUR        | Veränderung gegenüber dem Vorjahr in % |
| 1991        | 2 326 737        | 1 504 898         | .                                      | 1 173 523        | 608 204          | .                                      |
| 1992        | 2 065 353        | 1 174 595         | -21,9                                  | 1 543 425        | 902 478          | 48,4                                   |
| 1993        | 2 406 813        | 1 543 050         | 31,4                                   | 1 559 952        | 1 048 902        | 16,2                                   |
| 1994        | 1 817 456        | 1 885 729         | 22,2                                   | 1 855 736        | 1 619 077        | 54,4                                   |
| 1995        | 1 707 155        | 2 125 600         | 12,7                                   | 1 796 415        | 1 868 352        | 15,4                                   |
| 1996        | 2 079 581        | 2 360 833         | 11,1                                   | 1 931 047        | 2 086 110        | 11,7                                   |
| 1997        | 2 293 514        | 3 094 840         | 31,1                                   | 1 956 246        | 2 492 777        | 19,5                                   |
| 1998        | 2 421 141        | 3 346 359         | 8,1                                    | 2 256 547        | 3 152 033        | 26,4                                   |
| 1999        | 2 469 750        | 3 234 606         | - 3,3                                  | 2 387 254        | 3 392 054        | 7,6                                    |
| 2000        | 2 881 973        | 4 506 456         | 39,3                                   | 2 399 578        | 3 751 527        | 10,6                                   |
| 2001        | 3 458 080        | 5 047 951         | 12,0                                   | 2 333 217        | 4 150 968        | 10,6                                   |
| 2002        | 3 534 068        | 5 086 214         | 0,8                                    | 2 423 578        | 4 230 954        | 1,9                                    |
| 2003        | 3 698 645        | 6 323 345         | x                                      | 2 436 688        | 4 599 187        | x                                      |
| 2004        | 3 791 872        | 7 356 822         | 16,3                                   | 2 561 536        | 5 172 718        | 12,5                                   |
| 2005        | 3 462 240        | 7 858 554         | 6,8                                    | 2 834 937        | 5 669 745        | 9,6                                    |
| 2006        | 4 516 080        | 9 274 589         | 18,0                                   | 2 921 558        | 6 022 395        | 6,2                                    |
| 2007        | 4 778 317        | 10 654 285        | 14,9                                   | 3 528 374        | 7 226 180        | 20,0                                   |
| 2008        | 5 377 230        | 11 106 381        | 4,2                                    | 3 788 385        | 7 285 182        | 0,8                                    |
| 2009        | 4 558 845        | 8 887 132         | -20,0                                  | 3 396 382        | 5 597 679        | -23,2                                  |
| 2010        | 4 596 960        | 10 822 870        | 21,8                                   | 3 908 087        | 6 755 406        | 20,7                                   |
| 2011        | 4 946 509        | 12 619 089        | 16,6                                   | 4 377 157        | 7 995 414        | 18,4                                   |
| 2012        | 4 578 858        | 12 612 682        | - 0,1                                  | 3 895 836        | 8 052 612        | 0,7                                    |
| <b>2013</b> | <b>4 405 423</b> | <b>12 114 164</b> | <b>- 4,0</b>                           | <b>3 844 668</b> | <b>8 293 298</b> | <b>3,0</b>                             |

\*) Für Antwortausfälle und Befreiungen sind ab 2003 Zuschätzungen bei den EU-Ländern und im Insgesamt enthalten, ab 2009 in den Regionalangaben und im Insgesamt auch Rückwaren und Ersatzlieferungen.

### 3. Ausfuhr 2013 nach Warengruppen und ausgewählten

| Nr. der Systematik | Warengruppe<br>Warenuntergruppe                 | Ausfuhr           |            | Europa           |
|--------------------|---|-------------------|------------|------------------|
|                    |   | insgesamt         | Anteil     |                  |
|                    |   | 1000 EUR          | %          |                  |
| <b>1-4</b>         | <b>Ernährungswirtschaft</b>                     | 834 028           | 6,9        | 748 360          |
| 315                | Backwaren und andere Zubereitungen aus Getreide | 245 838           | 2,0        | 218 086          |
| 377                | Kakao und Kakaoerzeugnisse                      | 128 706           | 1,1        | 108 927          |
| 204                | Fleisch und Fleischwaren                        | 110 434           | 0,9        | 110 377          |
| <b>5-8</b>         | <b>Gewerbliche Wirtschaft</b>                   | 11 026 197        | 91,0       | 7 785 808        |
| <b>5</b>           | <b>Rohstoffe</b>                                | 101 279           | 0,8        | 66 335           |
| 513                | Rohkautschuk                                    | 50 738            | 0,4        | 40 833           |
| 506                | Abfälle von Gespinstwaren, Lumpen               | 35 081            | 0,3        | 10 908           |
| 532                | Steine und Erden, a.n.g.                        | 5 270             | 0,0        | 5 240            |
| <b>6</b>           | <b>Halbwaren</b>                                | 560 895           | 4,6        | 410 435          |
| 607                | Schnittholz                                     | 159 749           | 1,3        | 83 040           |
| 608                | Halbstoffe aus zellulosehaltigen Faserstoffen   | 113 918           | 0,9        | 105 091          |
| 609                | Kautschuk, bearbeitet                           | 88 791            | 0,7        | 65 460           |
| <b>7+8</b>         | <b>Fertigwaren</b>                              | 10 364 024        | 85,6       | 7 309 038        |
| <b>7</b>           | <b>Vorerzeugnisse</b>                           | 1 014 323         | 8,4        | 819 498          |
| 753                | Stäbe und Profile aus Eisen oder Stahl          | 282 568           | 2,3        | 256 005          |
| 708                | Papier und Pappe                                | 161 321           | 1,3        | 147 563          |
| 732                | Kunststoffe                                     | 136 191           | 1,1        | 114 692          |
| <b>8</b>           | <b>Enderzeugnisse</b>                           | 9 349 701         | 77,2       | 6 489 540        |
| 884                | Fahrgestelle, Karosserien, Motoren für Kfz      | 1 858 390         | 15,3       | 1 552 863        |
| 832                | Waren aus Kunststoffen                          | 703 251           | 5,8        | 625 845          |
| 834                | pharmazeutische Erzeugnisse                     | 603 604           | 5,0        | 351 859          |
|                    | <b>Insgesamt</b>                                | <b>12 114 164</b> | <b>100</b> | <b>8 787 553</b> |

### 4. Einfuhr 2013 nach Warengruppen und ausgewählten

| Nr. der Systematik | Warengruppe<br>Warenuntergruppe            | Einfuhr          |            | Europa           |
|--------------------|--|------------------|------------|------------------|
|                    |  | insgesamt        | Anteil     |                  |
|                    |  | 1000 EUR         | %          |                  |
| <b>1-4</b>         | <b>Ernährungswirtschaft</b>                | 1 009 873        | 12,2       | 956 091          |
| 345                | Gemüse und sonstige Küchengewächse, frisch | 157 884          | 1,9        | 155 636          |
| 204                | Fleisch und Fleischwaren                   | 99 859           | 1,2        | 99 842           |
| 377                | Kakao und Kakaoerzeugnisse                 | 74 035           | 0,9        | 73 902           |
| <b>5-8</b>         | <b>Gewerbliche Wirtschaft</b>              | 6 861 351        | 82,7       | 5 239 476        |
| <b>5</b>           | <b>Rohstoffe</b>                           | 84 999           | 1,0        | 59 341           |
| 513                | Rohkautschuk                               | 32 249           | 0,4        | 10 075           |
| 511                | Rundholz                                   | 20 504           | 0,2        | 20 468           |
| 590                | Rohstoffe, auch Abfälle, a.n.g.            | 7 072            | 0,1        | 6 886            |
| <b>6</b>           | <b>Halbwaren</b>                           | 410 711          | 5,0        | 341 224          |
| 645                | Aluminium und Aluminiumlegierungen         | 120 919          | 1,5        | 84 920           |
| 642                | Abfälle und Schrott, aus Eisen oder Stahl  | 38 207           | 0,5        | 38 083           |
| 646                | Kupfer und Kupferlegierungen               | 26 382           | 0,3        | 23 809           |
| <b>7+8</b>         | <b>Fertigwaren</b>                         | 6 365 640        | 76,8       | 4 838 911        |
| <b>7</b>           | <b>Vorerzeugnisse</b>                      | 1 217 072        | 14,7       | 1 090 238        |
| 732                | Kunststoffe                                | 316 021          | 3,8        | 296 673          |
| 708                | Papier und Pappe                           | 206 116          | 2,5        | 203 517          |
| 755                | Blech aus Eisen oder Stahl                 | 190 107          | 2,3        | 181 049          |
| <b>8</b>           | <b>Enderzeugnisse</b>                      | 5 148 569        | 62,1       | 3 748 673        |
| 884                | Fahrgestelle, Karosserien, Motoren für Kfz | 656 413          | 7,9        | 623 453          |
| 883                | Luftfahrzeuge                              | 538 958          | 6,5        | 533 344          |
| 875                | Möbel                                      | 336 652          | 4,1        | 235 353          |
|                    | <b>Insgesamt</b>                           | <b>8 293 298</b> | <b>100</b> | <b>6 568 434</b> |

\*) Für Antwortausfälle und Befreiungen sind Zuschätzungen bei den EU-Ländern und im Insgesamt enthalten, in den Regionalangaben und im Insgesamt auch Rückwaren und Ersatzlieferungen.



Warenuntergruppen sowie Erdteilen und Ländergruppen<sup>1)</sup>

| darunter          |                   | Davon          |                  |                  |   |               | Nr. der Systematik |
|-------------------|-------------------|----------------|------------------|------------------|---|---------------|--------------------|
| EU-Länder (EU-28) | darunter Eurozone | Afrika         | Amerika          | Asien            | Australien, Ozeanien und übrige Gebiete | Verschiedenes |                    |
| 1000 EUR          |                   |                |                  |                  |   |               |                    |
| 700 081           | 498 080           | 12 419         | 36 680           | 29 276           | 7 014                                   | 279           | <b>1-4</b>         |
| 203 045           | 145 779           | 205            | 24 181           | 3 158            | 208                                     | 1             | 315                |
| 93 762            | 64 858            | 150            | 7 867            | 7 809            | 3 953                                   | -             | 377                |
| 109 742           | 84 172            | -              | 6                | 42               | -                                       | 9             | 204                |
| 6 673 269         | 3 709 339         | 228 451        | 1 189 160        | 1 765 233        | 57 434                                  | 111           | <b>5-8</b>         |
| 36 443            | 26 760            | 19 616         | 7 458            | 7 808            | 61                                      | -             | <b>5</b>           |
| 20 498            | 16 416            | 12             | 7 213            | 2 618            | 61                                      | -             | 513                |
| 4 732             | 2 584             | 19 599         | 76               | 4 498            | -                                       | -             | 506                |
| 4 487             | 2 842             | 2              | 21               | 7                | -                                       | -             | 532                |
| 374 822           | 276 682           | 13 375         | 37 929           | 96 158           | 2 998                                   | -             | <b>6</b>           |
| 80 127            | 57 006            | 11 678         | 18 487           | 46 544           | -                                       | -             | 607                |
| 99 728            | 96 827            | 93             | 1 739            | 5 860            | 1 134                                   | -             | 608                |
| 52 091            | 37 467            | 371            | 4 743            | 16 892           | 1 325                                   | -             | 609                |
| 6 262 004         | 3 405 897         | 195 459        | 1 143 773        | 1 661 267        | 54 375                                  | 111           | <b>7+8</b>         |
| 738 401           | 424 890           | 5 921          | 81 447           | 105 962          | 1 495                                   | -             | <b>7</b>           |
| 234 522           | 123 555           | 2 612          | 22 040           | 1 855            | 55                                      | -             | 753                |
| 141 962           | 79 084            | 990            | 6 773            | 5 974            | 22                                      | -             | 708                |
| 108 270           | 64 040            | 298            | 5 017            | 16 096           | 88                                      | -             | 732                |
| 5 523 603         | 2 981 007         | 189 538        | 1 062 326        | 1 555 305        | 52 880                                  | 111           | <b>8</b>           |
| 1 519 514         | 693 497           | 11 472         | 139 025          | 154 531          | 499                                     | -             | 884                |
| 546 844           | 324 403           | 7 464          | 26 873           | 40 111           | 2 958                                   | -             | 832                |
| 265 386           | 188 231           | 26 778         | 66 752           | 145 674          | 12 541                                  | -             | 834                |
| <b>7 626 314</b>  | <b>4 357 144</b>  | <b>240 888</b> | <b>1 226 209</b> | <b>1 794 597</b> | <b>64 526</b>                           | <b>390</b>    |                    |

Warenuntergruppen sowie Erdteilen und Ländergruppen<sup>1)</sup>

| darunter          |                   | Davon         |                |                  |   |               | Nr. der Systematik |
|-------------------|-------------------|---------------|----------------|------------------|---|---------------|--------------------|
| EU-Länder (EU-28) | darunter Eurozone | Afrika        | Amerika        | Asien            | Australien, Ozeanien und übrige Gebiete | Verschiedenes |                    |
| 1000 EUR          |                   |               |                |                  |   |               |                    |
| 927 864           | 803 835           | 4 588         | 22 995         | 25 595           | 604                                     | -             | <b>1-4</b>         |
| 155 567           | 152 987           | 1 451         | 74             | 181              | 541                                     | -             | 345                |
| 99 840            | 91 762            | -             | 7              | 11               | -                                       | -             | 204                |
| 73 869            | 71 175            | 130           | 0              | 0                | 2                                       | -             | 377                |
| 4 873 604         | 2 685 139         | 66 622        | 276 901        | 1 276 089        | 2 263                                   | -             | <b>5-8</b>         |
| 52 733            | 18 480            | 2 842         | 3 096          | 19 709           | 11                                      | -             | <b>5</b>           |
| 7 404             | 5 145             | 2 574         | 2 053          | 17 547           | -                                       | -             | 513                |
| 20 455            | 2 294             | -             | -              | 36               | -                                       | -             | 511                |
| 6 249             | 772               | 13            | 61             | 113              | -                                       | -             | 590                |
| 253 979           | 129 396           | 6 508         | 16 110         | 46 864           | 5                                       | -             | <b>6</b>           |
| 35 955            | 28 228            | 6 398         | 1              | 29 600           | -                                       | -             | 645                |
| 37 236            | 316               | -             | -              | 124              | -                                       | -             | 642                |
| 20 540            | 7 725             | -             | -              | 2 573            | -                                       | -             | 646                |
| 4 566 892         | 2 537 263         | 57 272        | 257 694        | 1 209 516        | 2 247                                   | -             | <b>7+8</b>         |
| 1 010 245         | 770 942           | 5 488         | 62 631         | 58 702           | 14                                      | -             | <b>7</b>           |
| 289 823           | 230 321           | 1             | 3 874          | 15 473           | -                                       | -             | 732                |
| 200 219           | 138 798           | 762           | 1 073          | 764              | -                                       | -             | 708                |
| 180 569           | 145 503           | 177           | 3 934          | 4 947            | -                                       | -             | 755                |
| 3 556 647         | 1 766 321         | 51 785        | 195 063        | 1 150 814        | 2 233                                   | -             | <b>8</b>           |
| 608 911           | 404 627           | 6 044         | 9 557          | 17 349           | 9                                       | -             | 884                |
| 533 295           | 2 453             | -             | 1 755          | 3 859            | -                                       | -             | 883                |
| 225 553           | 89 460            | 5             | 379            | 100 914          | 0                                       | -             | 875                |
| <b>6 128 950</b>  | <b>3 702 698</b>  | <b>72 441</b> | <b>319 460</b> | <b>1 329 289</b> | <b>3 675</b>                            | -             |                    |

**5. Ausfuhr 2013 nach ausgewählten Ländern in der Reihenfolge ihrer Anteile und nach Warengruppen<sup>\*)</sup>**

| Verbrauchsland         | Ausfuhr   |          | Ernährungs-<br>wirtschaft | Gewerbliche Wirtschaft |           |           |             |
|------------------------|-----------|----------|---------------------------|------------------------|-----------|-----------|-------------|
|                        | insgesamt | Anteil   |                           | zusammen               | davon     |           |             |
|                        |           |          |                           |                        | Rohstoffe | Halbwaren | Fertigwaren |
| 1000 EUR               | %         | 1000 EUR |                           |                        |           |           |             |
| Frankreich             | 874 966   | 7,2      | 120 768                   | 720 098                | 1 889     | 33 588    | 684 622     |
| Vereinigte Staaten     | 796 188   | 6,6      | 29 504                    | 766 467                | 7 284     | 27 194    | 731 989     |
| Vereinigtes Königreich | 746 334   | 6,2      | 57 262                    | 662 437                | 2 399     | 20 766    | 639 273     |
| Ungarn                 | 743 707   | 6,1      | 16 779                    | 714 251                | 532       | 4 068     | 709 651     |
| Österreich             | 702 516   | 5,8      | 58 013                    | 609 557                | 3 278     | 52 297    | 553 982     |
| Volksrepublik China    | 647 754   | 5,3      | 5 274                     | 642 478                | 384       | 34 349    | 607 745     |
| Tschechische Republik  | 645 874   | 5,3      | 39 202                    | 585 847                | 1 691     | 16 124    | 568 032     |
| Italien                | 616 902   | 5,1      | 87 367                    | 513 113                | 11 418    | 89 561    | 412 134     |
| Polen                  | 613 157   | 5,1      | 47 023                    | 543 576                | 2 905     | 33 615    | 507 056     |
| Niederlande            | 525 545   | 4,3      | 85 066                    | 414 846                | 4 255     | 22 376    | 388 215     |
| Spanien                | 509 833   | 4,2      | 31 657                    | 471 259                | 179       | 3 274     | 467 807     |
| Schweiz                | 441 618   | 3,6      | 19 870                    | 421 335                | 3 218     | 17 674    | 400 443     |
| Russische Föderation   | 380 691   | 3,1      | 16 608                    | 364 083                | 19 190    | 9 942     | 334 950     |
| Belgien                | 371 177   | 3,1      | 56 642                    | 305 372                | 3 673     | 41 332    | 260 367     |
| Slowakei               | 287 367   | 2,4      | 6 261                     | 272 277                | 4         | 8 441     | 263 832     |

**6. Einfuhr 2013 nach ausgewählten Ländern in der Reihenfolge ihrer Anteile und nach Warengruppen<sup>\*)</sup>**

| Herstellungsland       | Einfuhr   |          | Ernährungs-<br>wirtschaft | Gewerbliche Wirtschaft |           |           |             |
|------------------------|-----------|----------|---------------------------|------------------------|-----------|-----------|-------------|
|                        | insgesamt | Anteil   |                           | zusammen               | davon     |           |             |
|                        |           |          |                           |                        | Rohstoffe | Halbwaren | Fertigwaren |
| 1000 EUR               | %         | 1000 EUR |                           |                        |           |           |             |
| Italien                | 788 395   | 9,5      | 163 511                   | 571 548                | 2 823     | 20 482    | 548 242     |
| Volksrepublik China    | 786 473   | 9,5      | 13 021                    | 766 752                | 325       | 9 443     | 756 984     |
| Vereinigtes Königreich | 769 018   | 9,3      | 3 877                     | 749 541                | 5 199     | 18 120    | 726 222     |
| Niederlande            | 600 081   | 7,2      | 208 837                   | 357 716                | 3 575     | 34 557    | 319 584     |
| Polen                  | 545 963   | 6,6      | 42 041                    | 471 961                | 8 042     | 25 200    | 438 720     |
| Österreich             | 531 394   | 6,4      | 80 817                    | 417 986                | 4 850     | 14 372    | 398 764     |
| Tschechische Republik  | 504 357   | 6,1      | 28 854                    | 441 552                | 20 055    | 61 125    | 360 372     |
| Frankreich             | 458 673   | 5,5      | 87 093                    | 338 671                | 2 810     | 7 214     | 328 647     |
| Spanien                | 378 231   | 4,6      | 142 480                   | 223 342                | 39        | 3 833     | 219 470     |
| Belgien                | 376 480   | 4,5      | 96 936                    | 262 588                | 1 578     | 11 040    | 249 970     |
| Vereinigte Staaten     | 237 948   | 2,9      | 1 373                     | 220 417                | 2 302     | 11 163    | 206 952     |
| Schweiz                | 188 363   | 2,3      | 4 128                     | 144 235                | 1 583     | 15 823    | 126 829     |
| Slowakei               | 167 477   | 2,0      | 2 607                     | 150 832                | 1 573     | 6 338     | 142 921     |
| Rumänien               | 162 613   | 2,0      | 155                       | 158 244                | 28        | 39        | 158 178     |
| Ungarn                 | 159 651   | 1,9      | 19 672                    | 130 902                | 650       | 2 757     | 127 495     |

\*) Für Antwortausfälle und Befreiungen sind Zuschätzungen bei den EU-Ländern und im Insgesamt enthalten, in den Regionalangaben und im Insgesamt auch Rückwaren und Ersatzlieferungen.

### 7. Ausfuhr und Einfuhr 2013 nach Ländergruppen<sup>\*)</sup>

| Ländergruppe              | Ausfuhr          |                   |  | Einfuhr          |                  |  |
|---------------------------|------------------|-------------------|--|------------------|------------------|--|
|                           | Menge            | Wert              |  | Menge            | Wert             |  |
|                           | t                | 1000 EUR          | Veränderung gegenüber dem Vorjahr in % | t                | 1000 EUR         | Veränderung gegenüber dem Vorjahr in % |
| EU-Länder (EU-28)         | 3 456 850        | 7 626 314         | - 3,7                                  | 3 357 249        | 6 128 950        | 7,9                                    |
| darunter                  |                  |                   |  |                  |                  |  |
| Eurozone                  | 2 168 060        | 4 357 144         | - 4,6                                  | 2 038 052        | 3 702 698        | 5,8                                    |
| EFTA-Länder               | 180 806          | 531 093           | 5,3                                    | 65 111           | 230 229          | 36,3                                   |
| Andere europäische Länder | 124 297          | 630 146           | - 8,9                                  | 106 147          | 209 256          | -49,9                                  |
| NAFTA-Länder              | 161 709          | 1 029 544         | - 1,4                                  | 32 286           | 265 838          | - 9,9                                  |
| ASEAN-Länder              | 28 243           | 214 364           | -17,4                                  | 23 986           | 179 049          | 10,7                                   |
| Andere Länder             | 453 519          | 2 082 703         | - 5,2                                  | 259 889          | 1 279 977        | - 3,8                                  |
| <b>Insgesamt</b>          | <b>4 405 423</b> | <b>12 114 164</b> | <b>- 4,0</b>                           | <b>3 844 668</b> | <b>8 293 298</b> | <b>3,0</b>                             |

### 8. Ausfuhr 2013 nach Erdteilen, Ländergruppen und Warengruppen<sup>\*)</sup>

| Erdteil<br>Ländergruppe                    | Ausfuhr           |            | Ernährungs-<br>wirtschaft | Gewerbliche Wirtschaft |                |                |                   |
|--|-------------------|------------|---------------------------|------------------------|----------------|----------------|-------------------|
|  | insgesamt         | Anteil     |                           | zusammen               | davon          |                |                   |
|  |                   |            |                           |                        | Rohstoffe      | Halbwaren      | Fertigwaren       |
| 1000 EUR                                   | %                 | 1000 EUR   |                           |                        |                |                |                   |
| Europa                                     | 8 787 553         | 72,5       | 748 360                   | 7 785 808              | 66 335         | 410 435        | 7 309 038         |
| darunter                                   |                   |            |                           |                        |                |                |                   |
| EU-Länder (EU-28)                          | 7 626 314         | 63,0       | 700 081                   | 6 673 269              | 36 443         | 374 822        | 6 262 004         |
| darunter                                   |                   |            |                           |                        |                |                |                   |
| Eurozone                                   | 4 357 144         | 36,0       | 498 080                   | 3 709 339              | 26 760         | 276 682        | 3 405 897         |
| Afrika                                     | 240 888           | 2,0        | 12 419                    | 228 451                | 19 616         | 13 375         | 195 459           |
| Amerika                                    | 1 226 209         | 10,1       | 36 680                    | 1 189 160              | 7 458          | 37 929         | 1 143 773         |
| Asien                                      | 1 794 597         | 14,8       | 29 276                    | 1 765 233              | 7 808          | 96 158         | 1 661 267         |
| Australien, Ozeanien<br>und übrige Gebiete | 64 526            | 0,5        | 7 014                     | 57 434                 | 61             | 2 998          | 54 375            |
| Verschiedenes                              | 390               | 0,0        | 279                       | 111                    | -              | -              | 111               |
| <b>Insgesamt</b>                           | <b>12 114 164</b> | <b>100</b> | <b>834 028</b>            | <b>11 026 197</b>      | <b>101 279</b> | <b>560 895</b> | <b>10 364 024</b> |

### 9. Einfuhr 2013 nach Erdteilen, Ländergruppen und Warengruppen<sup>\*)</sup>

| Erdteil<br>Ländergruppe                    | Einfuhr          |            | Ernährungs-<br>wirtschaft | Gewerbliche Wirtschaft |               |                |                  |
|--|------------------|------------|---------------------------|------------------------|---------------|----------------|------------------|
|  | insgesamt        | Anteil     |                           | zusammen               | davon         |                |                  |
|  |                  |            |                           |                        | Rohstoffe     | Halbwaren      | Fertigwaren      |
| 1000 EUR                                   | %                | 1000 EUR   |                           |                        |               |                |                  |
| Europa                                     | 6 568 434        | 79,2       | 956 091                   | 5 239 476              | 59 341        | 341 224        | 4 838 911        |
| darunter                                   |                  |            |                           |                        |               |                |                  |
| EU-Länder (EU-28)                          | 6 128 950        | 73,9       | 927 864                   | 4 873 604              | 52 733        | 253 979        | 4 566 892        |
| darunter                                   |                  |            |                           |                        |               |                |                  |
| Eurozone                                   | 3 702 698        | 44,6       | 803 835                   | 2 685 139              | 18 480        | 129 396        | 2 537 263        |
| Afrika                                     | 72 441           | 0,9        | 4 588                     | 66 622                 | 2 842         | 6 508          | 57 272           |
| Amerika                                    | 319 460          | 3,9        | 22 995                    | 276 901                | 3 096         | 16 110         | 257 694          |
| Asien                                      | 1 329 289        | 16,0       | 25 595                    | 1 276 089              | 19 709        | 46 864         | 1 209 516        |
| Australien, Ozeanien<br>und übrige Gebiete | 3 675            | 0,0        | 604                       | 2 263                  | 11            | 5              | 2 247            |
| Verschiedenes                              | -                | -          | -                         | -                      | -             | -              | -                |
| <b>Insgesamt</b>                           | <b>8 293 298</b> | <b>100</b> | <b>1 009 873</b>          | <b>6 861 351</b>       | <b>84 999</b> | <b>410 711</b> | <b>6 365 640</b> |

\*) Für Antwortausfälle und Befreiungen sind Zuschätzungen bei den EU-Ländern und im Insgesamt enthalten, in den Regionalangaben und im Insgesamt auch Rückwaren und Ersatzlieferungen.

10. Ausfuhr und Einfuhr 2013 nach Warengruppen und Warenuntergruppen<sup>1)</sup>

| Nr. der Systematik | Warengruppe<br>Warenuntergruppe               | Ausfuhr        |                |  | Einfuhr        |                  |  |
|--------------------|---|----------------|----------------|--|----------------|------------------|--|
|                    |   | Menge          | Wert           |  | Menge          | Wert             |  |
|                    |   | t              | 1000 EUR       | Veränderung gegenüber dem Vorjahr in % | t              | 1000 EUR         | Veränderung gegenüber dem Vorjahr in % |
| <b>1-4</b>         | <b>Ernährungswirtschaft</b>                   | <b>572 204</b> | <b>834 028</b> | <b>6,1</b>                             | <b>743 310</b> | <b>1 009 873</b> | <b>40,0</b>                            |
| <b>1</b>           | <b>Lebende Tiere</b>                          | <b>6 901</b>   | <b>12 938</b>  | <b>- 46,4</b>                          | <b>3 975</b>   | <b>8 470</b>     | <b>60,0</b>                            |
| 101                | Pferde  | 5              | 48             | - 77,2                                 | 2              | 1                | - 82,6                                 |
| 102                | Rinder  | 452            | 1 277          | - 13,6                                 | -              | -                | -                                      |
| 103                | Schweine                                      | 5 943          | 11 233         | - 26,2                                 | 3 959          | 8 227            | 64,8                                   |
| 105                | Schafe  | -              | -              | -100,0                                 | 0              | 0                | - 99,9                                 |
| 107                | Hausgeflügel                                  | 502            | 291            | - 95,8                                 | 14             | 220              | 123,7                                  |
| 109                | lebende Tiere, a.n.g.                         | 0              | 89             | 48,1                                   | 0              | 22               | - 4,1                                  |
| <b>2</b>           | <b>Nahrungsmittel tierischen Ursprungs</b>    | <b>136 918</b> | <b>228 971</b> | <b>20,5</b>                            | <b>79 575</b>  | <b>215 277</b>   | <b>25,0</b>                            |
| 201                | Milch, Milcherz. ausgen. Butter und Käse      | 74 260         | 54 927         | 34,5                                   | 17 480         | 27 114           | - 3,5                                  |
| 202                | Butter und andere Fettstoffe aus Milch        | 12 799         | 48 985         | 41,4                                   | 1 378          | 5 372            | 29,5                                   |
| 203                | Käse  | 3 731          | 10 719         | 18,5                                   | 14 107         | 64 706           | 29,7                                   |
| 204                | Fleisch und Fleischwaren                      | 40 936         | 110 434        | 11,4                                   | 33 307         | 99 859           | 31,9                                   |
| 206                | Fische, Krebs-, Weichtiere u. Zubereitungen   | 20             | 50             | - 1,8                                  | 1 302          | 4 745            | - 36,7                                 |
| 208                | tierische Öle und Fette                       | 785            | 463            | 239,1                                  | 0              | 1                | - 97,4                                 |
| 209                | Eier, Eiweiß und Eigelb                       | 3 107          | 3 057          | - 40,8                                 | 5 817          | 6 945            | 37,7                                   |
| 211                | Fisch-, Fleischmehl und ähnliche Erz.         | -              | -              | -                                      | 3 859          | 2 641            | x                                      |
| 219                | Nahrungsmittel tier. Ursprungs, a.n.g.        | 1 281          | 335            | - 64,9                                 | 2 325          | 3 894            | 129,0                                  |
| <b>3</b>           | <b>Nahrungsmittel pflanzlichen Ursprungs</b>  | <b>382 980</b> | <b>535 852</b> | <b>2,3</b>                             | <b>589 797</b> | <b>702 457</b>   | <b>48,7</b>                            |
| 301                | Weizen  | 110 022        | 31 394         | - 23,4                                 | 54 589         | 17 461           | 125,1                                  |
| 302                | Roggen  | 2 500          | 517            | 58,3                                   | 3 413          | 579              | 288,8                                  |
| 303                | Gerste  | 12 642         | 2 613          | 26,7                                   | 14 984         | 3 489            | - 47,4                                 |
| 304                | Hafer   | 182            | 36             | - 9,2                                  | -              | -                | -                                      |
| 305                | Mais  | 1 836          | 421            | - 32,2                                 | 19 053         | 4 148            | 56,4                                   |
| 308                | Sorghum, Hirse, sonst. Getreide, ausgen. Reis | 3 375          | 744            | - 45,4                                 | 1 350          | 223              | 15,0                                   |
| 309                | Reis und Reiserzeugnisse                      | 0              | 1              | 220,0                                  | 4 589          | 3 155            | 127,2                                  |
| 310                | Getreideerzeugnisse, ausgen. Reiserz.         | 13 486         | 5 448          | - 0,3                                  | 18 404         | 8 079            | 25,6                                   |
| 315                | Backwaren u.a. Zubereitungen aus Getreide     | 94 276         | 245 838        | 2,1                                    | 26 688         | 40 950           | 75,1                                   |
| 316                | Malz  | 1 938          | 1 018          | 80,8                                   | 108            | 89               | - 13,7                                 |
| 320                | Saat- u. Pflanzgut, ausgen. Ölsaaten          | 571            | 2 207          | - 13,7                                 | 434            | 1 528            | - 11,8                                 |
| 325                | Hülsenfrüchte                                 | 1 414          | 520            | - 51,0                                 | 8 324          | 3 844            | 38,1                                   |
| 335                | Grün- und Raufutter                           | 1 121          | 270            | 39,0                                   | 425            | 87               | - 12,0                                 |
| 340                | Kartoffeln und Kartoffelerzeugnisse           | 3 314          | 2 350          | 43,4                                   | 15 205         | 14 532           | 328,9                                  |
| 345                | Gemüse u. sonst. Küchengewächse, frisch       | 17 131         | 3 468          | 68,8                                   | 92 266         | 157 884          | 64,3                                   |
| 350                | Frischobst, ausgen. Südfrüchte                | 62             | 36             | - 86,1                                 | 54 935         | 71 563           | 96,1                                   |
| 355                | Südfrüchte                                    | -              | -              | -                                      | 29 475         | 37 231           | 78,1                                   |
| 360                | Schalen- und Trockenfrüchte                   | 28             | 196            | 21,7                                   | 4 704          | 19 614           | - 2,8                                  |
| 370                | Gemüsezubereitungen u. Gemüsekonserven        | 5 343          | 9 443          | 48,4                                   | 58 042         | 55 664           | 43,1                                   |
| 372                | Obstzubereitungen und Obstkonserven           | 633            | 1 439          | 22,6                                   | 16 526         | 26 881           | 48,9                                   |
| 375                | Obst- und Gemüsesäfte                         | 7 034          | 3 653          | - 59,5                                 | 24 899         | 26 566           | 9,9                                    |
| 377                | Kakao und Kakaoerzeugnisse                    | 26 740         | 128 706        | - 2,0                                  | 23 656         | 74 035           | 12,4                                   |
| 379                | Gewürze                                       | 190            | 1 038          | 43,1                                   | 2 214          | 7 040            | 60,5                                   |
| 381                | Zuckerrüben, Zucker und Zuckererz.            | 4 610          | 15 208         | 83,1                                   | 18 507         | 14 328           | - 12,3                                 |
| 383                | Ölfrüchte                                     | 607            | 554            | 38,6                                   | 4 357          | 2 457            | 16,0                                   |
| 385                | pflanzliche Öle und Fette                     | 688            | 934            | 157,3                                  | 8 819          | 14 617           | 107,4                                  |
| 389                | Ölkuchen                                      | 732            | 308            | x                                      | 8 326          | 3 167            | 79,1                                   |
| 393                | Kleie, Abfallerz. zur Viehfütterung           | 33 126         | 21 921         | 91,3                                   | 30 234         | 30 082           | 88,5                                   |
| 395                | Nahrungsmittel pflanzl. Ursprungs, a.n.g.     | 39 318         | 55 436         | 2,5                                    | 36 314         | 30 544           | 86,5                                   |
| 396                | lebende Pflanzen u. Erz. d. Ziergärtnerei     | 60             | 135            | - 19,7                                 | 8 958          | 32 621           | 5,1                                    |
| <b>4</b>           | <b>Genussmittel</b>                           | <b>45 405</b>  | <b>56 267</b>  | <b>16,5</b>                            | <b>69 963</b>  | <b>83 669</b>    | <b>17,5</b>                            |
| 401                | Hopfen  | -              | -              | -                                      | -              | -                | -                                      |
| 402                | Kaffee  | 47             | 205            | - 78,5                                 | 259            | 882              | - 26,8                                 |
| 403                | Tee und Mate                                  | 0              | 1              | - 32,3                                 | 2 807          | 1 254            | 150,0                                  |
| 411                | Rohtabak und Tabakerzeugnisse                 | 2 459          | 29 865         | 23,2                                   | 2 927          | 26 510           | 30,8                                   |
| 421                | Bier  | 41 185         | 24 446         | 17,6                                   | 31 821         | 18 615           | 4,1                                    |
| 423                | Branntwein                                    | 1 542          | 1 591          | - 27,7                                 | 8 450          | 15 081           | - 3,3                                  |
| 425                | Wein  | 171            | 159            | 28,5                                   | 23 700         | 21 326           | 35,1                                   |

<sup>1)</sup> Für Antwortausfälle und Befreiungen sind Zuschätzungen (EGW-Position 904), Rückwaren (EGW-Position 901) und Ersatzlieferungen (EGW-Position 903) im Insgesamt enthalten.

Noch: 10. Ausfuhr und Einfuhr 2013 nach Warengruppen und Warenuntergruppen<sup>\*)</sup>

| Nr. der Systematik | Warengruppe<br>Warenuntergruppe             | Ausfuhr          |                   |  | Einfuhr          |                  |  |
|--------------------|---|------------------|-------------------|--|------------------|------------------|--|
|                    |   | Menge            | Wert              |  | Menge            | Wert             |  |
|                    |   | t                | 1000 EUR          | Veränderung gegenüber dem Vorjahr in % | t                | 1000 EUR         | Veränderung gegenüber dem Vorjahr in % |
| <b>5-8</b>         | <b>Gewerbliche Wirtschaft</b>               | <b>3 714 047</b> | <b>11 026 197</b> | <b>- 5,3</b>                           | <b>2 877 116</b> | <b>6 861 351</b> | <b>- 0,3</b>                           |
| <b>5</b>           | <b>Rohstoffe</b>                            | <b>211 044</b>   | <b>101 279</b>    | <b>1,7</b>                             | <b>344 646</b>   | <b>84 999</b>    | <b>- 65,0</b>                          |
| 502                | Chemiefasern, Seidenraupenkokons, Abfalls.  | 90               | 440               | - 69,6                                 | 1 869            | 5 032            | - 25,6                                 |
| 503                | Wolle, and. Tierhaare, roh o. bearbeitet    | 44               | 51                | - 42,9                                 | 50               | 905              | - 7,3                                  |
| 504                | Baumwolle, roh o. bearbeitet, Reißbaumwolle | 38               | 44                | - 59,1                                 | 588              | 1 837            | - 10,7                                 |
| 505                | Flachs, Hanf, Jute, Hartfasern u. sonst.    | 16               | 5                 | - 20,4                                 | 645              | 557              | - 71,3                                 |
| 506                | Abfälle von Gespinnstwaren, Lumpen u. dgl.  | 42 341           | 35 081            | 5,3                                    | 6 803            | 3 943            | 42,5                                   |
| 507                | Felle zu Pelzwerk, roh                      | -                | -                 | -                                      | 0                | 0                | x                                      |
| 508                | Felle und Häute, roh, a.n.g.                | -                | -                 | -                                      | 56               | 145              | x                                      |
| 511                | Rundholz                                    | 53 166           | 4 182             | 67,2                                   | 188 856          | 20 504           | 88,2                                   |
| 513                | Rohkautschuk                                | 17 845           | 50 738            | 3,4                                    | 14 951           | 32 249           | - 17,8                                 |
| 516                | Steinkohle und Steinkohlenbriketts          | -                | -                 | -                                      | -                | -                | -100,0                                 |
| 517                | Braunkohle und Braunkohlenbriketts          | -                | -                 | -                                      | -                | -                | -                                      |
| 518                | Erdöl und Erdgas                            | -                | -                 | -                                      | -                | -                | -100,0                                 |
| 519                | Eisenerze                                   | 241              | 52                | 31,7                                   | -                | -                | -                                      |
| 520                | Eisen-, manganhalt. Abbrände, Schlacken     | -                | -                 | -                                      | -                | -                | -100,0                                 |
| 522                | Kupfererze                                  | -                | -                 | -                                      | -                | -                | -                                      |
| 523                | Bleierze                                    | -                | -                 | -                                      | -                | -                | -                                      |
| 524                | Zinkerze                                    | -                | -                 | -                                      | -                | -                | -                                      |
| 526                | Nickelerze                                  | -                | -                 | -                                      | -                | -                | -                                      |
| 528                | Erze und Metallaschen, a.n.g.               | 354              | 559               | 48,3                                   | 3 394            | 1 265            | - 25,5                                 |
| 529                | Bauxit, Kryolith                            | -                | -                 | -                                      | 7 692            | 1 816            | 9,7                                    |
| 530                | Speise- und Industriesalz                   | 101              | 108               | 15,0                                   | 8 184            | 1 122            | 109,8                                  |
| 532                | Steine und Erden, a.n.g.                    | 75 792           | 5 270             | - 2,3                                  | 39 253           | 5 763            | - 14,2                                 |
| 534                | Rohstoffe für chemische Erz., a.n.g.        | 3 552            | 1 216             | 16,6                                   | 2 274            | 2 010            | 18,7                                   |
| 537                | Edelsteine, Schmucksteine u. Perlen, roh    | 0                | 2                 | - 99,9                                 | 20               | 778              | - 52,0                                 |
| 590                | Rohstoffe, auch Abfälle, a.n.g.             | 17 465           | 3 531             | - 17,1                                 | 70 011           | 7 072            | 54,9                                   |
| <b>6</b>           | <b>Halbwaren</b>                            | <b>1 103 577</b> | <b>560 895</b>    | <b>- 5,4</b>                           | <b>535 747</b>   | <b>410 711</b>   | <b>- 11,5</b>                          |
| 602                | Rohseide, Seidengarne, künstl. u. synth.    | 2 775            | 9 867             | 3,8                                    | 2 686            | 10 097           | 3,8                                    |
| 603                | Garne aus Chemiefasern                      | 505              | 4 902             | - 25,2                                 | 129              | 367              | 52,4                                   |
| 604                | Garne aus Wolle o. anderen Tierhaaren       | 104              | 1 638             | - 68,6                                 | 0                | 9                | - 69,3                                 |
| 605                | Garne aus Baumwolle                         | 228              | 2 834             | - 38,4                                 | 1 187            | 7 856            | - 1,1                                  |
| 606                | Garne aus Flachs, Hanf, Jute, Hartfasern    | 1                | 3                 | x                                      | 79               | 113              | 151,0                                  |
| 607                | Schnittholz                                 | 417 530          | 159 749           | 9,0                                    | 53 662           | 25 538           | - 33,9                                 |
| 608                | Halbstoffe aus zelluloseh. Faserstoffen     | 218 591          | 113 918           | 7,9                                    | 41 413           | 23 748           | 21,9                                   |
| 609                | Kautschuk, bearbeitet                       | 18 646           | 88 791            | - 13,0                                 | 4 898            | 16 545           | 12,1                                   |
| 611                | Zement                                      | 123 473          | 10 716            | - 3,7                                  | 1 061            | 189              | - 1,1                                  |
| 612                | mineralische Baustoffe, a.n.g.              | 115 671          | 46 114            | - 4,8                                  | 38 000           | 25 872           | 7,3                                    |
| 641                | Roheisen                                    | -                | -                 | -                                      | 2 674            | 1 126            | x                                      |
| 642                | Abfälle u. Schrott, aus Eisen oder Stahl    | 62 265           | 23 818            | - 6,9                                  | 139 910          | 38 207           | - 15,4                                 |
| 643                | Ferrolegerungen                             | 4                | 8                 | x                                      | 3 305            | 6 928            | - 23,7                                 |
| 644                | Eisen, Stahl in Rohformen und Halbzeug      | 771              | 784               | - 1,9                                  | 2 243            | 2 322            | 221,7                                  |
| 645                | Aluminium und Aluminiumlegierungen          | 10 453           | 14 519            | - 16,8                                 | 68 803           | 120 919          | 9,1                                    |
| 646                | Kupfer und Kupferlegierungen                | 3 600            | 11 979            | - 54,5                                 | 5 485            | 26 382           | - 60,7                                 |
| 647                | Nickel und Nickellegierungen                | 2                | 12                | - 85,8                                 | 11               | 146              | - 51,6                                 |
| 648                | Blei und Bleilegerungen                     | -                | -                 | -100,0                                 | 2 602            | 4 457            | 298,5                                  |
| 649                | Zinn und Zinnlegierungen                    | 2                | 11                | - 72,8                                 | 3                | 52               | - 91,3                                 |
| 650                | Zink und Zinklegierungen                    | 172              | 312               | - 7,4                                  | 1 844            | 3 099            | - 5,2                                  |
| 656                | radioaktive Elemente und Isotope            | -                | -                 | -                                      | -                | 5                | - 98,0                                 |
| 659                | unedle Metalle, a.n.g.                      | 2 018            | 17 660            | 41,3                                   | 326              | 16 937           | 7,0                                    |
| 661                | Fettsäuren, Paraffin, Vaseline u. Wachse    | 219              | 346               | 347,9                                  | 4 060            | 4 078            | - 19,6                                 |
| 665                | Koks u. Schwelkoks aus Stein- o. Braunkohle | -                | -                 | -                                      | 37 042           | 9 799            | - 15,5                                 |
| 667                | Rückstände Erdöl- u. Steinkohlenteerdest.   | 489              | 651               | 48,2                                   | 6 470            | 3 100            | 88,2                                   |
| 669                | Mineralölerzeugnisse                        | 3 580            | 5 563             | - 19,2                                 | 24 524           | 17 808           | 8,0                                    |
| 671                | Teer und Teerdestillationserzeugnisse       | -                | 0                 | x                                      | 0                | 0                | - 51,2                                 |
| 673                | Düngemittel                                 | 67 151           | 24 730            | - 33,3                                 | 43 246           | 11 456           | - 39,8                                 |
| 679                | chemische Halbwaren, a.n.g.                 | 52 155           | 18 842            | - 15,8                                 | 46 612           | 25 951           | - 27,3                                 |
| 683                | Gold für gewerbliche Zwecke                 | -                | -                 | -                                      | 0                | 41               | - 25,5                                 |
| 690                | Halbwaren, a.n.g.                           | 3 173            | 3 127             | - 3,8                                  | 3 473            | 7 565            | 55,9                                   |

<sup>\*)</sup> Für Antwortausfälle und Befreiungen sind Zuschätzungen (EGW-Position 904), Rückwaren (EGW-Position 901) und Ersatzlieferungen (EGW-Position 903) im Insgesamt enthalten.

Noch: 10. Ausfuhr und Einfuhr 2013 nach Warengruppen und Warenuntergruppen<sup>\*)</sup>

| Nr. der Systematik | Warengruppe<br>Warenuntergruppe                 | Ausfuhr          |                   |  | Einfuhr          |                  |  |
|--------------------|---|------------------|-------------------|--|------------------|------------------|--|
|                    |   | Menge            | Wert              |  | Menge            | Wert             |  |
|                    |   | t                | 1000 EUR          | Veränderung gegenüber dem Vorjahr in % | t                | 1000 EUR         | Veränderung gegenüber dem Vorjahr in % |
| <b>7+8</b>         | <b>Fertigwaren</b>                              | <b>2 399 426</b> | <b>10 364 024</b> | <b>- 5,3</b>                           | <b>1 996 723</b> | <b>6 365 640</b> | <b>3,1</b>                             |
| <b>7</b>           | <b>Vorzeugnisse</b>                             | <b>1 086 999</b> | <b>1 014 323</b>  | <b>- 0,1</b>                           | <b>1 047 435</b> | <b>1 217 072</b> | <b>- 3,7</b>                           |
| 701                | Gewebe, Gewirke, Gestricke aus Seide            | 328              | 2 681             | 60,1                                   | 2 908            | 14 032           | - 3,3                                  |
| 702                | Gewebe, Gewirke, Gestricke aus Chemiefaser      | 509              | 5 305             | 15,1                                   | 1 517            | 7 907            | 5,0                                    |
| 703                | Gewebe, Gewirke, Gestricke aus Wolle            | 1                | 20                | 308,8                                  | 3                | 134              | - 21,8                                 |
| 704                | Gewebe, Gewirke, Gestricke aus Baumwolle        | 784              | 11 123            | - 10,6                                 | 119              | 888              | - 8,6                                  |
| 705                | Gewebe, Gewirke, Gestricke aus Flachs           | 15               | 245               | - 19,8                                 | 111              | 1 685            | 0,0                                    |
| 706                | Leder   | 106              | 4 168             | 513,8                                  | 272              | 7 115            | - 18,9                                 |
| 707                | Pelzfelle, gegerbt oder zugerichtet             | -                | -                 | -100,0                                 | 53               | 1 268            | - 69,4                                 |
| 708                | Papier und Pappe                                | 284 268          | 161 321           | 10,7                                   | 226 067          | 206 116          | 6,7                                    |
| 709                | Sperrholz, Span- u. Faserplatten u. dgl.        | 28 444           | 19 009            | - 1,3                                  | 55 662           | 21 814           | - 2,0                                  |
| 711                | Glas  | 21 337           | 77 630            | - 4,0                                  | 50 711           | 34 639           | 5,2                                    |
| 732                | Kunststoffe                                     | 81 259           | 136 191           | 61,1                                   | 224 665          | 316 021          | - 2,2                                  |
| 734                | Farben, Lacke und Kitte                         | 34 629           | 35 944            | - 8,0                                  | 6 209            | 26 931           | - 10,1                                 |
| 736                | Dextrine, Gelatine und Leime                    | 2 568            | 5 461             | - 12,2                                 | 13 073           | 22 474           | 34,1                                   |
| 738                | Sprengstoffe, Schießbedarf u. Zündwaren         | 13 591           | 18 431            | 2,9                                    | 8 261            | 13 349           | 509,1                                  |
| 740                | pharmazeutische Grundstoffe                     | 38               | 1 969             | 57,5                                   | 1 220            | 14 605           | 35,8                                   |
| 749                | chemische Vorzeugnisse, a.n.g.                  | 41 281           | 88 744            | - 10,2                                 | 53 232           | 109 984          | - 44,9                                 |
| 751                | Rohre aus Eisen oder Stahl                      | 14 945           | 35 416            | - 1,4                                  | 38 815           | 57 376           | - 1,5                                  |
| 753                | Stäbe und Profile aus Eisen oder Stahl          | 486 906          | 282 568           | - 16,5                                 | 35 442           | 28 298           | - 14,2                                 |
| 755                | Blech aus Eisen oder Stahl                      | 58 090           | 61 890            | - 2,4                                  | 266 003          | 190 107          | 7,9                                    |
| 757                | Draht aus Eisen oder Stahl                      | 6 203            | 15 276            | 48,5                                   | 33 714           | 32 889           | 8,7                                    |
| 759                | Eisenbahnoberbaumaterial                        | 8 493            | 13 125            | 36,6                                   | 507              | 1 059            | - 46,0                                 |
| 771                | Halbzeuge aus Kupfer und -legierungen           | 465              | 10 140            | - 28,1                                 | 1 972            | 13 779           | 35,1                                   |
| 772                | Halbzeuge aus Aluminium                         | 2 582            | 11 453            | - 15,9                                 | 26 186           | 81 051           | 12,3                                   |
| 779                | Halbzeuge aus unedlen Metallen, a.n.g.          | 87               | 3 927             | - 40,4                                 | 418              | 11 161           | 21,7                                   |
| 781                | Halbzeuge aus Edelmetallen                      | 67               | 12 136            | 21,8                                   | 1                | 965              | - 48,8                                 |
| 790                | Vorzeugnisse, a.n.g.                            | 3                | 148               | - 18,4                                 | 293              | 1 425            | - 10,6                                 |
| <b>8</b>           | <b>Enderzeugnisse</b>                           | <b>1 312 426</b> | <b>9 349 701</b>  | <b>- 5,8</b>                           | <b>949 288</b>   | <b>5 148 569</b> | <b>4,8</b>                             |
| 801                | Bekleid. a. Gew. o. Gestr. a. Seide o. Chemief. | 116              | 9 495             | - 5,3                                  | 792              | 15 269           | 15,8                                   |
| 802                | Bekleid. a. Gew. o. Gestr. a. Wolle o. Tierh.   | 4                | 308               | - 27,0                                 | 42               | 1 319            | 13,5                                   |
| 803                | Bekleid. a. Gew. o. Gestr. aus Baumwolle        | 85               | 2 790             | 7,3                                    | 1 093            | 16 059           | 12,8                                   |
| 804                | Bekleid. a. Seide o. Chemief., ausgen. Gew.     | 49               | 2 246             | 33,0                                   | 670              | 16 931           | 1,6                                    |
| 805                | Bekleid. a. Wolle u. and. Tierh., ausgen. Gew.  | 0                | 118               | 120,6                                  | 130              | 3 302            | - 33,7                                 |
| 806                | Bekleidung aus Baumwolle, ausgen. Gew.          | 3                | 180               | - 1,7                                  | 667              | 14 380           | - 5,7                                  |
| 807                | Bekleidung aus Flachs, Hanf und dgl.            | 2                | 161               | 203,5                                  | 86               | 2 438            | - 36,5                                 |
| 808                | Kopfbedeckungen                                 | 2                | 97                | - 9,8                                  | 52               | 923              | 13,4                                   |
| 809                | Textilerzeugnisse, a.n.g.                       | 6 765            | 46 609            | - 5,4                                  | 27 064           | 118 920          | 0,8                                    |
| 810                | Pelzwaren                                       | 9                | 780               | - 1,4                                  | 6                | 478              | 141,2                                  |
| 811                | Schuhe  | 83               | 3 005             | 60,6                                   | 1 014            | 17 588           | 24,5                                   |
| 812                | Lederwaren u. -bekleidung (ausgen. Schuhe)      | 578              | 3 541             | 6,6                                    | 408              | 5 092            | 63,6                                   |
| 813                | Papierwaren                                     | 80 316           | 138 970           | 6,5                                    | 46 976           | 70 722           | 0,1                                    |
| 814                | Druckerzeugnisse                                | 24 057           | 82 418            | - 8,8                                  | 3 698            | 11 181           | 70,5                                   |
| 815                | Holzwaren (ohne Möbel)                          | 28 825           | 38 196            | - 0,3                                  | 49 296           | 44 643           | 3,5                                    |
| 816                | Kautschukwaren                                  | 24 432           | 168 594           | - 10,4                                 | 20 642           | 108 144          | - 10,3                                 |
| 817                | Waren aus Stein                                 | 135              | 1 014             | - 13,5                                 | 3 758            | 4 696            | 16,6                                   |
| 818                | keramische Erzeugnisse, ohne Baukeramik         | 10 651           | 58 695            | 4,6                                    | 13 871           | 20 162           | 7,6                                    |
| 819                | Glaswaren                                       | 221 340          | 231 208           | 6,9                                    | 102 792          | 121 717          | 4,7                                    |
| 820                | Werkzeuge, Schneidw., Essbest. a. unedl. Met.   | 4 432            | 116 559           | 8,5                                    | 2 828            | 36 026           | - 21,8                                 |
| 823                | Waren aus Kupfer u. Kupferlegierungen           | 308              | 6 119             | - 18,8                                 | 283              | 4 173            | - 0,8                                  |
| 829                | Eisen-, Blech- und Metallwaren, a.n.g.          | 90 711           | 420 284           | 2,6                                    | 75 113           | 272 901          | 10,7                                   |
| 831                | Waren aus Wachs oder Fetten                     | 2 176            | 3 102             | 29,7                                   | 4 596            | 8 470            | 11,9                                   |
| 832                | Waren aus Kunststoffen                          | 207 740          | 703 251           | 4,2                                    | 109 637          | 334 224          | 13,2                                   |
| 833                | fotochemische Erzeugnisse                       | 100              | 362               | - 1,2                                  | 926              | 7 592            | 1,3                                    |
| 834                | pharmazeutische Erzeugnisse                     | 5 029            | 603 604           | - 16,9                                 | 249              | 24 388           | 7,3                                    |
| 835                | Duftstoffe und Körperpflegemittel               | 2 629            | 14 193            | 10,2                                   | 1 106            | 4 646            | 2,8                                    |
| 839                | chemische Enderzeugnisse, a.n.g.                | 24 233           | 88 201            | - 6,6                                  | 22 195           | 60 364           | - 19,4                                 |
| 841                | Kraftmasch. o. Motoren f. Ackersch. u. dgl.     | 691              | 9 861             | - 54,3                                 | 698              | 7 853            | - 37,4                                 |
| 842                | Pumpen und Kompressoren                         | 9 414            | 188 219           | - 9,1                                  | 4 623            | 90 131           | - 3,2                                  |
| 843                | Armaturen                                       | 1 803            | 36 603            | - 10,3                                 | 2 379            | 19 378           | 0,3                                    |

<sup>\*)</sup> Für Antwortausfälle und Befreiungen sind Zuschätzungen (EGW-Position 904), Rückwaren (EGW-Position 901) und Ersatzlieferungen (EGW-Position 903) im Insgesamt enthalten.

Noch: 10. Ausfuhr und Einfuhr 2013 nach Warengruppen und Warenuntergruppen<sup>\*)</sup>

| Nr. der Systematik | Warengruppe<br>Warenuntergruppe                  | Ausfuhr          |                   |  | Einfuhr          |                  |  |
|--------------------|--|------------------|-------------------|--|------------------|------------------|--|
|                    |  | Menge            | Wert              |  | Menge            | Wert             |  |
|                    |  | t                | 1000 EUR          | Veränderung gegenüber dem Vorjahr in % | t                | 1000 EUR         | Veränderung gegenüber dem Vorjahr in % |
|                    | Noch: Enderzeugnisse                             |                  |                   |  |                  |                  |  |
| 844                | Lager, Getriebe, Zahnräder, Antriebselem.        | 15 821           | 162 760           | 0,9                                    | 16 820           | 64 524           | 10,7                                   |
| 845                | Hebezeuge und Fördermittel                       | 10 027           | 46 909            | - 31,2                                 | 4 930            | 54 024           | 95,6                                   |
| 846                | landwirtsch. Masch. einschl. Ackerschl.          | 14 065           | 110 902           | 15,9                                   | 3 958            | 26 048           | 25,4                                   |
| 847                | Masch. f. Textil-, Bekleidungs- u. Ledergew.     | 933              | 6 854             | - 5,1                                  | 194              | 3 399            | - 25,8                                 |
| 848                | Masch. f. Ernährungsgewerbe u. Tabakverarb.      | 4 916            | 53 253            | 44,2                                   | 1 297            | 18 241           | 136,6                                  |
| 849                | Bergwerks-, Bau- und Baustoffmaschinen           | 12 728           | 62 777            | - 7,0                                  | 4 401            | 29 025           | - 8,1                                  |
| 850                | Guss- und Walzwerkstechnik                       | 14               | 294               | 346,3                                  | 201              | 1 330            | - 29,3                                 |
| 851                | Masch. f. Be- u. Verarb. v. Kautsch. o. Kunstst. | 2 069            | 38 757            | - 27,5                                 | 810              | 12 412           | - 12,7                                 |
| 852                | Werkzeugmaschinen                                | 22 859           | 388 993           | - 17,4                                 | 7 426            | 70 633           | 7,2                                    |
| 853                | Büro- u. automat. Datenverarbeitungs- masch.     | 471              | 55 660            | - 12,5                                 | 1 767            | 110 904          | - 4,8                                  |
| 854                | Maschinen für Papier- u. Druckgewerbe            | 1 092            | 10 738            | 2,6                                    | 152              | 7 192            | - 72,0                                 |
| 859                | Maschinen, a.n.g.                                | 19 965           | 346 054           | - 6,8                                  | 8 856            | 107 183          | - 30,3                                 |
| 860                | Sportgeräte                                      | 5 608            | 15 021            | 0,6                                    | 1 022            | 10 000           | 28,0                                   |
| 861                | Geräte z. Elektrizitätserzg. u. -verteilung      | 27 105           | 530 905           | - 9,0                                  | 18 566           | 259 902          | - 1,0                                  |
| 862                | elektrische Lampen und Leuchten                  | 1 247            | 24 493            | - 5,7                                  | 9 484            | 53 772           | - 15,9                                 |
| 863                | nachrichtentechnische Geräte u. Einr.            | 124              | 92 877            | - 30,3                                 | 1 350            | 202 608          | 10,6                                   |
| 864                | Rundfunk-, Fernseh-, phono- u. videot. Geräte    | 378              | 40 817            | - 33,5                                 | 4 097            | 133 292          | 18,7                                   |
| 865                | elektronische Bauelemente                        | 13 821           | 333 293           | 2,6                                    | 4 225            | 168 416          | - 12,4                                 |
| 869                | elektrotechnische Erzeugnisse, a.n.g.            | 8 700            | 273 807           | 0,8                                    | 14 627           | 200 344          | 23,2                                   |
| 871                | medizin. Geräte u. orthop. Vorrichtungen         | 2 963            | 295 084           | 7,9                                    | 2 583            | 123 117          | - 2,8                                  |
| 872                | mess-, steuerungs- u. regelungstechn. Erz.       | 4 929            | 575 533           | 1,8                                    | 2 121            | 88 500           | 7,2                                    |
| 873                | optische und fotografische Geräte                | 1 796            | 242 404           | - 11,7                                 | 1 323            | 89 177           | 6,6                                    |
| 874                | Uhren  | 3                | 658               | - 39,3                                 | 250              | 5 985            | 22,3                                   |
| 875                | Möbel  | 44 518           | 95 989            | 3,8                                    | 180 243          | 336 652          | 8,8                                    |
| 876                | Musikinstrumente                                 | 129              | 6 910             | - 22,0                                 | 163              | 1 148            | - 5,5                                  |
| 877                | Spielwaren                                       | 2 425            | 20 593            | 14,2                                   | 6 427            | 67 522           | 37,0                                   |
| 878                | Schmuck-, Gold- und Silberschmiedewaren          | 0                | 61                | - 94,7                                 | 18               | 813              | - 55,0                                 |
| 881                | Schienenfahrzeuge                                | 14 745           | 21 670            | 8,3                                    | 2 105            | 3 927            | - 23,1                                 |
| 882                | Wasserfahrzeuge                                  | 87               | 999               | 56,4                                   | 9                | 84               | - 34,9                                 |
| 883                | Luftfahrzeuge                                    | 531              | 145 258           | 344,5                                  | 72               | 538 958          | 42,5                                   |
| 884                | Fahrgest., Karosserien, Motoren f. Kfz           | 267 765          | 1 858 390         | 14,1                                   | 117 959          | 656 413          | - 12,8                                 |
| 885                | Personenkraftwagen und Wohnmobile                | 12 381           | 104 951           | - 85,3                                 | 10 192           | 87 219           | 23,9                                   |
| 886                | Busse  | 178              | 244               | - 87,0                                 | 53               | 758              | 5,9                                    |
| 887                | Lastkraftwagen und Spezialfahrzeuge              | 18 585           | 164 702           | 15,1                                   | 6 582            | 47 245           | 319,5                                  |
| 888                | Fahrräder  | 32               | 905               | 19,2                                   | 952              | 11 572           | - 5,0                                  |
| 889                | Fahrzeuge, a.n.g.                                | 28 385           | 131 839           | 8,1                                    | 10 805           | 43 542           | - 6,5                                  |
| 891                | vollständige Fabrikationsanlagen                 | 1 201            | 17 447            | - 43,8                                 | 37               | 552              | x                                      |
| 896                | Enderzeugnisse, a.n.g.                           | 3 111            | 92 118            | 11,3                                   | 5 519            | 48 025           | 13,1                                   |
|                    | <b>Insgesamt</b>                                 | <b>4 405 423</b> | <b>12 114 164</b> | <b>- 4,0</b>                           | <b>3 844 668</b> | <b>8 293 298</b> | <b>3,0</b>                             |

\*) Für Antwortausfälle und Befreiungen sind Zuschätzungen (EGW-Position 904), Rückwaren (EGW-Position 901) und Ersatzlieferungen (EGW-Position 903) im Insgesamt enthalten.

11. Ausfuhr 2013 nach Erdteilen, Ländern und Warengruppen<sup>\*)</sup>

| ISO / Nr.<br>der Systematik | Erdteil<br>Bestimmungsland             | Ausfuhr          |   | Ernährungs-<br>wirtschaft | Gewerbliche Wirtschaft |                |                |                  |
|-----------------------------|--|------------------|---|---------------------------|------------------------|----------------|----------------|------------------|
|                             |  | insgesamt        | Veränderung<br>gegenüber<br>dem Vorjahr |                           | zusammen               | davon          |                |                  |
|                             |  |                  |   |                           |                        | Roh-<br>stoffe | Halb-<br>waren | Fertig-<br>waren |
|                             |  | 1 000 EUR        | %                                       | 1 000 EUR                 |                        |                |                |                  |
|                             | <b>Europa</b>                          | <b>8 787 553</b> | <b>- 3,6</b>                            | <b>748 360</b>            | <b>7 785 808</b>       | <b>66 335</b>  | <b>410 435</b> | <b>7 309 038</b> |
| FR 001                      | Frankreich                             | 874 966          | - 11,4                                  | 120 768                   | 720 098                | 1 889          | 33 588         | 684 622          |
| NL 003                      | Niederlande                            | 525 545          | - 6,5                                   | 85 066                    | 414 846                | 4 255          | 22 376         | 388 215          |
| IT 005                      | Italien                                | 616 902          | - 11,8                                  | 87 367                    | 513 113                | 11 418         | 89 561         | 412 134          |
| GB 006                      | Vereinigtes Königreich                 | 746 334          | - 23,0                                  | 57 262                    | 662 437                | 2 399          | 20 766         | 639 273          |
| IE 007                      | Irland                                 | 41 441           | 4,4                                     | 8 227                     | 32 393                 | -              | 636            | 31 758           |
| DK 008                      | Dänemark                               | 144 369          | 6,1                                     | 11 356                    | 126 767                | 502            | 11 671         | 114 594          |
| GR 009                      | Griechenland                           | 32 385           | - 7,1                                   | 11 666                    | 19 877                 | 28             | 1 545          | 18 305           |
| PT 010                      | Portugal                               | 84 138           | - 23,2                                  | 10 636                    | 70 901                 | 16             | 2 465          | 68 420           |
| ES 011                      | Spanien                                | 509 833          | - 1,6                                   | 31 657                    | 471 259                | 179            | 3 274          | 467 807          |
| SE 013                      | Schweden                               | 179 252          | - 7,3                                   | 7 967                     | 163 579                | 518            | 6 539          | 156 522          |
| FI 014                      | Finnland                               | 99 134           | 29,5                                    | 9 018                     | 87 997                 | 115            | 354            | 87 528           |
| AT 015                      | Österreich                             | 702 516          | 1,7                                     | 58 013                    | 609 557                | 3 278          | 52 297         | 553 982          |
| BE 017                      | Belgien                                | 371 177          | - 8,2                                   | 56 642                    | 305 372                | 3 673          | 41 332         | 260 367          |
| LU 018                      | Luxemburg                              | 63 570           | 16,6                                    | 952                       | 60 944                 | 4              | 2 313          | 58 627           |
| IS 024                      | Island                                 | 1 840            | 2,0                                     | 118                       | 1 722                  | -              | 1              | 1 721            |
| NO 028                      | Norwegen                               | 72 467           | 2,5                                     | 1 978                     | 70 489                 | 386            | 1 661          | 68 443           |
| LI 037                      | Liechtenstein                          | 15 169           | - 7,1                                   | 80                        | 15 089                 | 6              | 37             | 15 046           |
| CH 039                      | Schweiz                                | 441 618          | 6,3                                     | 19 870                    | 421 335                | 3 218          | 17 674         | 400 443          |
| FO 041                      | Färöer                                 | 309              | 60,1                                    | 1                         | 308                    | -              | -              | 308              |
| AD 043                      | Andorra                                | 103              | 34,7                                    | 90                        | 13                     | -              | -              | 13               |
| GI 044                      | Gibraltar                              | 21               | - 36,0                                  | 21                        | 0                      | -              | -              | 0                |
| VA 045                      | Vatikanstadt                           | 4                | x                                       | -                         | 4                      | -              | -              | 4                |
| MT 046                      | Malta                                  | 5 216            | 76,3                                    | 95                        | 4 892                  | -              | 173            | 4 718            |
| SM 047                      | San Marino                             | 27               | - 85,3                                  | -                         | 27                     | 13             | -              | 14               |
| TR 052                      | Türkei                                 | 115 173          | 12,9                                    | 2 341                     | 112 831                | 2 104          | 4 168          | 106 560          |
| EE 053                      | Estland                                | 17 157           | - 2,8                                   | 439                       | 16 112                 | 1              | 654            | 15 457           |
| LV 054                      | Lettland                               | 17 352           | 17,2                                    | 1 211                     | 15 338                 | 1 827          | 267            | 13 245           |
| LT 055                      | Litauen                                | 44 645           | 3,3                                     | 1 654                     | 41 263                 | 7              | 2 066          | 39 190           |
| PL 060                      | Polen                                  | 613 157          | 3,4                                     | 47 023                    | 543 576                | 2 905          | 33 615         | 507 056          |
| CZ 061                      | Tschechische Republik                  | 645 874          | - 9,1                                   | 39 202                    | 585 847                | 1 691          | 16 124         | 568 032          |
| SK 063                      | Slowakei                               | 287 367          | 17,4                                    | 6 261                     | 272 277                | 4              | 8 441          | 263 832          |
| HU 064                      | Ungarn                                 | 743 707          | 31,8                                    | 16 779                    | 714 251                | 532            | 4 068          | 709 651          |
| RO 066                      | Rumänien                               | 131 586          | 4,9                                     | 7 378                     | 119 137                | 220            | 4 073          | 114 844          |
| BG 068                      | Bulgarien                              | 43 944           | 22,0                                    | 9 062                     | 33 549                 | 874            | 336            | 32 339           |
| AL 070                      | Albanien                               | 827              | 11,0                                    | 98                        | 721                    | -              | 1              | 721              |
| UA 072                      | Ukraine                                | 77 197           | 1,5                                     | 4 135                     | 73 062                 | 996            | 1 471          | 70 595           |
| BY 073                      | Belarus                                | 19 068           | - 65,1                                  | 744                       | 18 324                 | 1              | 224            | 18 100           |
| MD 074                      | Republik Moldau                        | 5 054            | - 19,3                                  | 159                       | 4 895                  | 3 111          | 158            | 1 626            |
| RU 075                      | Russische Föderation                   | 380 691          | - 9,6                                   | 16 608                    | 364 083                | 19 190         | 9 942          | 334 950          |
| SI 091                      | Slowenien                              | 59 424           | - 0,7                                   | 6 214                     | 51 069                 | 66             | 14 976         | 36 027           |
| HR 092                      | Kroatien                               | 20 947           | 6,8                                     | 5 973                     | 14 786                 | 41             | 949            | 13 795           |
| BA 093                      | Bosnien und Herzegowina                | 4 787            | - 14,5                                  | 406                       | 4 381                  | 793            | 69             | 3 519            |
| XK 095                      | Kosovo                                 | 910              | 21,2                                    | 199                       | 712                    | -              | 12             | 700              |
| MK 096                      | Ehem. Jugoslawische<br>Rep. Mazedonien | 12 659           | 4,4                                     | 701                       | 11 958                 | -              | 56             | 11 903           |
| ME 097                      | Montenegro                             | 234              | - 62,0                                  | 68                        | 166                    | -              | -              | 166              |
| XS 098                      | Serbien                                | 13 082           | 12,9                                    | 664                       | 12 418                 | 74             | 139            | 12 205           |
| CY 600                      | Zypern                                 | 4 377            | - 23,8                                  | 2 195                     | 2 030                  | -              | 367            | 1 663            |

\*) Für Antwortausfälle und Befreiungen sind Zuschätzungen bei den EU-Ländern und im Insgesamt enthalten, in den Regionalangaben und im Insgesamt auch Rückwaren und Ersatzlieferungen.



Noch: 11. Ausfuhr 2013 nach Erdteilen, Ländern und Warengruppen<sup>\*)</sup>

| ISO / Nr.<br>der Systematik | Erdteil<br>Bestimmungsland      | Ausfuhr        |   | Ernährungs-<br>wirtschaft | Gewerbliche Wirtschaft |               |               |                |
|-----------------------------|---------------------------------|----------------|---|---------------------------|------------------------|---------------|---------------|----------------|
|                             |                                 | insgesamt      | Veränderung<br>gegenüber<br>dem Vorjahr |                           | zusammen               | davon         |               |                |
|                             |                                 |                |   |                           |                        | 1 000 EUR     | %             | 1 000 EUR      |
|                             | <b>Afrika</b>                   | <b>240 888</b> | <b>- 8,5</b>                            | <b>12 419</b>             | <b>228 451</b>         | <b>19 616</b> | <b>13 375</b> | <b>195 459</b> |
| XC 020                      | Ceuta                           | 22             | - 8,8                                   | -                         | 22                     | -             | -             | 22             |
| XL 023                      | Melilla                         | 380            | 18,0                                    | -                         | 380                    | 380           | -             | -              |
| MA 204                      | Marokko                         | 14 154         | - 10,4                                  | 7                         | 14 147                 | 4 996         | 1 439         | 7 712          |
| EH 206                      | Westsahara                      | -              | -                                       | -                         | -                      | -             | -             | -              |
| DZ 208                      | Algerien                        | 50 665         | - 3,8                                   | 102                       | 50 563                 | -             | 6 571         | 43 992         |
| TN 212                      | Tunesien                        | 13 489         | - 1,7                                   | 16                        | 13 473                 | -             | 984           | 12 490         |
| LY 216                      | Libyen                          | 3 410          | - 60,1                                  | 25                        | 3 385                  | 2             | 522           | 2 861          |
| EG 220                      | Ägypten                         | 28 777         | - 15,9                                  | 88                        | 28 686                 | -             | 2 911         | 25 776         |
| SD 224                      | Sudan                           | 870            | 44,8                                    | -                         | 870                    | -             | 1             | 870            |
| SS 225                      | Südsudan                        | 191            | x                                       | -                         | 191                    | -             | -             | 191            |
| MR 228                      | Mauretanien                     | 535            | - 95,0                                  | -                         | 535                    | 359           | -             | 175            |
| ML 232                      | Mali                            | 77             | - 74,6                                  | -                         | 77                     | 26            | -             | 51             |
| BF 236                      | Burkina Faso                    | 2 263          | 4,4                                     | 1 508                     | 755                    | -             | -             | 755            |
| NE 240                      | Niger                           | 247            | x                                       | -                         | 247                    | -             | -             | 247            |
| TD 244                      | Tschad                          | 771            | 170,2                                   | 74                        | 697                    | 227           | -             | 469            |
| CV 247                      | Kap Verde                       | 15             | - 20,3                                  | -                         | 15                     | -             | 13            | 2              |
| SN 248                      | Senegal                         | 398            | - 28,8                                  | 125                       | 274                    | 37            | 53            | 184            |
| GM 252                      | Gambia                          | 707            | 70,5                                    | 1                         | 706                    | 434           | -             | 272            |
| GW 257                      | Guinea-Bissau                   | 34             | 77,4                                    | -                         | 34                     | -             | -             | 34             |
| GN 260                      | Guinea                          | 917            | - 38,9                                  | 301                       | 616                    | 70            | 3             | 543            |
| SL 264                      | Sierra Leone                    | 2 406          | 60,3                                    | 2 059                     | 346                    | 13            | 3             | 330            |
| LR 268                      | Liberia                         | 681            | 37,2                                    | 60                        | 621                    | 371           | -             | 249            |
| CI 272                      | Côte d'Ivoire                   | 3 420          | - 1,2                                   | 2 578                     | 842                    | -             | -             | 842            |
| GH 276                      | Ghana                           | 1 477          | - 81,4                                  | 593                       | 884                    | 284           | 2             | 598            |
| TG 280                      | Togo                            | 1 114          | 2,0                                     | 117                       | 997                    | 898           | -             | 99             |
| BJ 284                      | Benin                           | 674            | 9,9                                     | 233                       | 441                    | 374           | -             | 67             |
| NG 288                      | Nigeria                         | 5 638          | 7,3                                     | 76                        | 5 562                  | -             | 38            | 5 523          |
| CM 302                      | Kamerun                         | 5 957          | 28,8                                    | 25                        | 5 931                  | 4 915         | 260           | 757            |
| CF 306                      | Zentralafrikanische Republik    | -              | -100,0                                  | -                         | -                      | -             | -             | -              |
| GQ 310                      | Äquatorialguinea                | 3 202          | - 45,1                                  | 3 198                     | 5                      | -             | -             | 5              |
| ST 311                      | São Tomé und Príncipe           | 28             | - 19,2                                  | -                         | 28                     | 27            | -             | 1              |
| GA 314                      | Gabun                           | 498            | - 36,2                                  | -                         | 498                    | -             | -             | 498            |
| CG 318                      | Republik Kongo                  | 1 103          | 15,1                                    | 205                       | 898                    | 685           | -             | 214            |
| CD 322                      | Demokratische Republik Kongo    | 7 197          | 10,9                                    | -                         | 7 197                  | 1 611         | -             | 5 586          |
| RW 324                      | Ruanda                          | 648            | 87,9                                    | -                         | 648                    | 78            | -             | 570            |
| BI 328                      | Burundi                         | 99             | 46,1                                    | -                         | 99                     | 33            | -             | 66             |
| SH 329                      | St. Helena                      | -              | -                                       | -                         | -                      | -             | -             | -              |
| AO 330                      | Angola                          | 3 149          | 29,0                                    | 21                        | 3 127                  | 1 404         | -             | 1 724          |
| ET 334                      | Äthiopien                       | 1 024          | 23,1                                    | -                         | 1 024                  | -             | -             | 1 024          |
| ER 336                      | Eritrea                         | 101            | - 70,0                                  | -                         | 101                    | -             | -             | 101            |
| DJ 338                      | Dschibuti                       | 24             | 183,8                                   | -                         | 24                     | -             | -             | 24             |
| SO 342                      | Somalia                         | 213            | x                                       | -                         | 213                    | -             | -             | 213            |
| KE 346                      | Kenia                           | 2 108          | - 26,6                                  | 68                        | 2 032                  | 903           | 15            | 1 114          |
| UG 350                      | Uganda                          | 2 264          | 19,4                                    | 1                         | 2 263                  | 715           | -             | 1 548          |
| TZ 352                      | Vereinigte Republik Tansania    | 2 600          | - 8,2                                   | -                         | 2 600                  | 236           | 63            | 2 302          |
| SC 355                      | Seychellen                      | 191            | - 9,4                                   | -                         | 191                    | -             | -             | 191            |
| IO 357                      | Brit. Territorium im Ind. Ozean | -              | -                                       | -                         | -                      | -             | -             | -              |
| MZ 366                      | Mosambik                        | 1 804          | 42,2                                    | -                         | 1 803                  | 13            | 4             | 1 786          |
| MG 370                      | Madagaskar                      | 1 242          | 40,9                                    | 1                         | 1 242                  | -             | -             | 1 242          |
| MU 373                      | Mauritius                       | 333            | - 44,0                                  | 7                         | 327                    | 7             | 0             | 320            |
| KM 375                      | Komoren                         | 1              | - 96,8                                  | -                         | 1                      | -             | -             | 1              |
| YT 377                      | Mayotte                         | 54             | 22,6                                    | 54                        | -                      | -             | -             | -              |

\*) Für Antwortausfälle und Befreiungen sind Zuschätzungen bei den EU-Ländern und im Insgesamt enthalten, in den Regionalangaben und im Insgesamt auch Rückwaren und Ersatzlieferungen.

Noch: 11. Ausfuhr 2013 nach Erdteilen, Ländern und Warengruppen<sup>\*)</sup>

| ISO / Nr.<br>der Systematik | Erdteil<br>Bestimmungsland         | Ausfuhr          |   | Ernährungs-<br>wirtschaft | Gewerbliche Wirtschaft |                |                |                  |
|-----------------------------|------------------------------------|------------------|---|---------------------------|------------------------|----------------|----------------|------------------|
|                             |                                    | insgesamt        | Veränderung<br>gegenüber<br>dem Vorjahr |                           | zusammen               | davon          |                |                  |
|                             |                                    |                  |   |                           |                        | Roh-<br>stoffe | Halb-<br>waren | Fertig-<br>waren |
|                             |                                    | 1 000 EUR        | %                                       | 1 000 EUR                 |                        |                |                |                  |
|                             | Noch: Afrika                       |                  |   |                           |                        |                |                |                  |
| ZM 378                      | Sambia                             | 438              | 290,2                                   | 1                         | 437                    | -              | 34             | 403              |
| ZW 382                      | Simbabwe                           | 1 060            | - 5,9                                   | -                         | 1 060                  | -              | -              | 1 060            |
| MW 386                      | Malawi                             | 572              | 242,6                                   | -                         | 572                    | -              | -              | 572              |
| ZA 388                      | Südafrika                          | 70 638           | 8,0                                     | 856                       | 69 783                 | 519            | 457            | 68 807           |
| NA 389                      | Namibia                            | 678              | - 7,9                                   | 22                        | 651                    | -              | -              | 651              |
| BW 391                      | Botsuana                           | 20               | - 36,3                                  | -                         | 20                     | -              | 2              | 18               |
| SZ 393                      | Swasiland                          | 300              | 208,6                                   | -                         | 300                    | -              | -              | 300              |
| LS 395                      | Lesotho                            | 7                | x                                       | -                         | 7                      | -              | -              | 7                |
|                             | <b>Amerika</b>                     | <b>1 226 209</b> | <b>- 3,3</b>                            | <b>36 680</b>             | <b>1 189 160</b>       | <b>7 458</b>   | <b>37 929</b>  | <b>1 143 773</b> |
| US 400                      | Vereinigte Staaten                 | 796 188          | - 2,2                                   | 29 504                    | 766 467                | 7 284          | 27 194         | 731 989          |
| CA 404                      | Kanada                             | 86 349           | - 9,7                                   | 3 507                     | 82 819                 | 170            | 2 316          | 80 333           |
| GL 406                      | Grönland                           | 6                | - 83,5                                  | -                         | 6                      | -              | -              | 6                |
| PM 408                      | St. Pierre und Miquelon            | -                | -                                       | -                         | -                      | -              | -              | -                |
| MX 412                      | Mexiko                             | 147 007          | 9,7                                     | 546                       | 146 409                | -              | 4 041          | 142 368          |
| BM 413                      | Bermuda                            | 3                | 179,9                                   | -                         | 3                      | -              | -              | 3                |
| GT 416                      | Guatemala                          | 2 857            | 29,4                                    | 18                        | 2 840                  | -              | 705            | 2 135            |
| BZ 421                      | Belize                             | 32               | - 2,8                                   | -                         | 32                     | -              | -              | 32               |
| HN 424                      | Honduras                           | 260              | 32,1                                    | 0                         | 260                    | -              | 5              | 255              |
| SV 428                      | El Salvador                        | 1 543            | 415,5                                   | 4                         | 1 539                  | -              | 17             | 1 522            |
| NI 432                      | Nicaragua                          | 9                | - 66,9                                  | -                         | 9                      | -              | -              | 9                |
| CR 436                      | Costa Rica                         | 1 370            | - 53,8                                  | 134                       | 1 235                  | -              | -              | 1 235            |
| PA 442                      | Panama                             | 6 918            | 13,7                                    | 43                        | 6 875                  | -              | -              | 6 875            |
| AI 446                      | Anguilla                           | -                | -                                       | -                         | -                      | -              | -              | -                |
| CU 448                      | Kuba                               | 2 282            | - 54,1                                  | 1 057                     | 1 225                  | 0              | 5              | 1 220            |
| KN 449                      | St. Kitts und Nevis                | -                | -                                       | -                         | -                      | -              | -              | -                |
| HT 452                      | Haiti                              | 235              | 29,7                                    | 0                         | 235                    | -              | -              | 235              |
| BS 453                      | Bahamas                            | 337              | 127,1                                   | 202                       | 135                    | -              | -              | 135              |
| TC 454                      | Turks- und Caicosinseln            | -                | -                                       | -                         | -                      | -              | -              | -                |
| DO 456                      | Dominikanische Republik            | 707              | - 57,9                                  | 57                        | 650                    | -              | 36             | 614              |
| VI 457                      | Amerikanische Jungferninseln       | -                | -100,0                                  | -                         | -                      | -              | -              | -                |
| AG 459                      | Antigua und Barbuda                | 6                | 26,2                                    | -                         | 6                      | -              | -              | 6                |
| DM 460                      | Dominica                           | 2                | - 26,0                                  | -                         | 2                      | -              | -              | 2                |
| KY 463                      | Kaimaninseln                       | 107              | 314,6                                   | 101                       | 6                      | -              | -              | 6                |
| JM 464                      | Jamaika                            | 546              | 12,3                                    | 0                         | 546                    | -              | -              | 546              |
| LC 465                      | St. Lucia                          | 28               | 721,7                                   | -                         | 28                     | -              | -              | 28               |
| VC 467                      | St. Vincent und die Grenadinen     | 24               | - 7,7                                   | -                         | 24                     | -              | -              | 24               |
| VG 468                      | Britische Jungferninseln           | 327              | 221,2                                   | -                         | 327                    | -              | -              | 327              |
| BB 469                      | Barbados                           | 138              | 71,5                                    | -                         | 138                    | -              | -              | 138              |
| MS 470                      | Montserrat                         | -                | -                                       | -                         | -                      | -              | -              | -                |
| TT 472                      | Trinidad und Tobago                | 1 926            | - 52,2                                  | -                         | 1 926                  | -              | 43             | 1 883            |
| GD 473                      | Grenada                            | 3                | - 45,9                                  | -                         | 3                      | -              | -              | 3                |
| AW 474                      | Aruba                              | 34               | 52,5                                    | 19                        | 16                     | -              | 0              | 16               |
| BQ 475                      | Bonaire, St. Eustatius und Saba    | 3                | x                                       | -                         | 3                      | -              | -              | 3                |
| CW 477                      | Curaçao                            | 45               | x                                       | -                         | 30                     | -              | -              | 30               |
| SX 479                      | St. Martin (niederländischer Teil) | 49               | x                                       | -                         | 49                     | -              | -              | 49               |
| CO 480                      | Kolumbien                          | 8 531            | - 10,0                                  | 105                       | 8 427                  | -              | 327            | 8 100            |
| BL 481                      | St. Barthélemy                     | 4                | x                                       | -                         | 4                      | -              | -              | 4                |
| VE 484                      | Boliviarische Republik Venezuela   | 2 086            | - 76,3                                  | 5                         | 2 081                  | -              | 65             | 2 016            |
| GY 488                      | Guyana                             | 369              | - 66,1                                  | -                         | 369                    | -              | -              | 369              |
| SR 492                      | Suriname                           | 693              | 256,0                                   | 310                       | 382                    | -              | 11             | 371              |
| EC 500                      | Ecuador                            | 2 645            | 25,5                                    | 6                         | 2 639                  | -              | 31             | 2 608            |
| PE 504                      | Peru                               | 4 439            | - 55,3                                  | 45                        | 4 394                  | 2              | 165            | 4 227            |
| BR 508                      | Brasilien                          | 100 474          | 2,1                                     | 590                       | 99 824                 | 1              | 2 109          | 97 714           |

\*) Für Antwortausfälle und Befreiungen sind Zuschätzungen bei den EU-Ländern und im Insgesamt enthalten, in den Regionalangaben und im Insgesamt auch Rückwaren und Ersatzlieferungen.

Noch: 11. Ausfuhr 2013 nach Erdteilen, Ländern und Warengruppen<sup>\*)</sup>

| ISO / Nr.<br>der Systematik | Erdteil<br>Bestimmungsland        | Ausfuhr          |   | Ernährungs-<br>wirtschaft | Gewerbliche Wirtschaft |                |                |                  |
|-----------------------------|-----------------------------------|------------------|---|---------------------------|------------------------|----------------|----------------|------------------|
|                             |                                   | insgesamt        | Veränderung<br>gegenüber<br>dem Vorjahr |                           | zusammen               | davon          |                |                  |
|                             |                                   |                  |   |                           |                        | Roh-<br>stoffe | Halb-<br>waren | Fertig-<br>waren |
|                             |                                   | 1 000 EUR        | %                                       | 1 000 EUR                 |                        |                |                |                  |
|                             | Noch: Amerika                     |                  |   |                           |                        |                |                |                  |
| CL 512                      | Chile                             | 31 229           | - 27,1                                  | 358                       | 30 871                 | -              | 366            | 30 505           |
| BO 516                      | Plurinationaler Staat Bolivien    | 646              | - 51,8                                  | 6                         | 640                    | 0              | 15             | 626              |
| PY 520                      | Paraguay                          | 536              | 93,8                                    | 5                         | 528                    | -              | 0              | 528              |
| UY 524                      | Uruguay                           | 6 275            | 247,1                                   | 23                        | 6 251                  | -              | 97             | 6 155            |
| AR 528                      | Argentinien                       | 18 943           | - 19,0                                  | 35                        | 18 908                 | -              | 383            | 18 525           |
| FK 529                      | Falklandinseln (Malwinen)         | -                | -                                       | -                         | -                      | -              | -              | -                |
|                             | <b>Asien</b>                      | <b>1 794 597</b> | <b>- 5,3</b>                            | <b>29 276</b>             | <b>1 765 233</b>       | <b>7 808</b>   | <b>96 158</b>  | <b>1 661 267</b> |
| GE 076                      | Georgien                          | 4 291            | - 61,0                                  | 308                       | 3 983                  | 73             | 8              | 3 902            |
| AM 077                      | Armenien                          | 1 359            | 12,2                                    | 378                       | 981                    | -              | 1              | 980              |
| AZ 078                      | Aserbaidshjan                     | 5 382            | - 36,9                                  | 665                       | 4 717                  | 331            | 175            | 4 211            |
| KZ 079                      | Kasachstan                        | 22 399           | - 5,4                                   | 3 857                     | 18 542                 | 87             | 1 582          | 16 873           |
| TM 080                      | Turkmenistan                      | 3 962            | - 18,3                                  | 172                       | 3 791                  | -              | -              | 3 791            |
| UZ 081                      | Usbekistan                        | 2 876            | - 38,0                                  | 389                       | 2 488                  | -              | -              | 2 488            |
| TJ 082                      | Tadschikistan                     | 57               | - 74,7                                  | 13                        | 44                     | -              | -              | 44               |
| KG 083                      | Kirgisistan                       | 629              | - 80,1                                  | 102                       | 528                    | 141            | 36             | 351              |
| LB 604                      | Libanon                           | 7 416            | - 1,8                                   | 844                       | 6 572                  | 543            | 858            | 5 171            |
| SY 608                      | Arabische Republik Syrien         | 1 497            | - 40,7                                  | 1 013                     | 484                    | -              | 12             | 473              |
| IQ 612                      | Irak                              | 26 029           | - 40,2                                  | 124                       | 25 905                 | 883            | 26             | 24 996           |
| IR 616                      | Islamische Republik Iran          | 13 952           | - 48,9                                  | 53                        | 13 899                 | -              | 808            | 13 091           |
| IL 624                      | Israel                            | 76 338           | 8,8                                     | 1 208                     | 75 127                 | 42             | 2 398          | 72 687           |
| PS 625                      | Besetzte palästinensische Gebiete | 105              | 82,7                                    | 6                         | 99                     | -              | -              | 99               |
| TL 626                      | Timor-Leste                       | 37               | - 10,3                                  | -                         | 37                     | -              | -              | 37               |
| JO 628                      | Jordanien                         | 9 894            | - 39,0                                  | 548                       | 9 346                  | 452            | 2 667          | 6 227            |
| SA 632                      | Saudi-Arabien                     | 87 184           | - 18,0                                  | 282                       | 86 902                 | 373            | 11 421         | 75 108           |
| KW 636                      | Kuwait                            | 10 735           | - 17,4                                  | 188                       | 10 547                 | -              | 3 536          | 7 012            |
| BH 640                      | Bahrain                           | 2 285            | - 33,5                                  | 114                       | 2 171                  | 9              | 30             | 2 132            |
| QA 644                      | Katar                             | 14 591           | 125,5                                   | 64                        | 14 526                 | -              | 126            | 14 400           |
| AE 647                      | Vereinigte Arabische Emirate      | 35 925           | 11,0                                    | 2 523                     | 33 376                 | 2 043          | 1 309          | 30 025           |
| OM 649                      | Oman                              | 2 720            | 8,9                                     | 254                       | 2 466                  | -              | 211            | 2 254            |
| YE 653                      | Jemen                             | 4 272            | 13,8                                    | 16                        | 4 256                  | -              | 112            | 4 144            |
| AF 660                      | Afghanistan                       | 2 733            | 40,7                                    | 55                        | 2 679                  | -              | -              | 2 679            |
| PK 662                      | Pakistan                          | 8 752            | - 8,6                                   | 0                         | 8 752                  | 1 406          | 1 315          | 6 030            |
| IN 664                      | Indien                            | 112 320          | - 31,4                                  | 132                       | 112 187                | 593            | 10 314         | 101 281          |
| BD 666                      | Bangladesch                       | 2 527            | 155,5                                   | 21                        | 2 506                  | -              | 207            | 2 299            |
| MV 667                      | Malediven                         | 183              | 152,0                                   | 2                         | 181                    | -              | -              | 181              |
| LK 669                      | Sri Lanka                         | 1 562            | 21,2                                    | 8                         | 1 555                  | 45             | 134            | 1 376            |
| NP 672                      | Nepal                             | 195              | - 1,5                                   | -                         | 195                    | -              | -              | 195              |
| BT 675                      | Bhutan                            | 2                | - 48,8                                  | -                         | 2                      | -              | -              | 2                |
| MM 676                      | Myanmar                           | 183              | 11,0                                    | -                         | 183                    | -              | -              | 183              |
| TH 680                      | Thailand                          | 33 814           | - 15,4                                  | 472                       | 33 317                 | 90             | 1 096          | 32 131           |
| LA 684                      | Demokratische Volksrepublik Laos  | 746              | 34,1                                    | 1                         | 745                    | -              | 75             | 670              |
| VN 690                      | Vietnam                           | 16 520           | 16,4                                    | 544                       | 15 976                 | 89             | 1 893          | 13 994           |
| KH 696                      | Kambodscha                        | 155              | 187,5                                   | -                         | 155                    | -              | 0              | 155              |
| ID 700                      | Indonesien                        | 21 558           | - 50,2                                  | 15                        | 21 525                 | 17             | 1 334          | 20 175           |
| MY 701                      | Malaysia                          | 76 192           | 12,2                                    | 647                       | 75 545                 | 1              | 3 765          | 71 779           |
| BN 703                      | Brunei Darussalam                 | 426              | 32,4                                    | 147                       | 279                    | -              | -              | 279              |
| SG 706                      | Singapur                          | 43 451           | - 36,5                                  | 1 318                     | 42 132                 | -              | 1 734          | 40 398           |
| PH 708                      | Philippinen                       | 21 318           | - 14,1                                  | 116                       | 21 202                 | -              | 949            | 20 254           |
| MN 716                      | Mongolei                          | 1 867            | 15,3                                    | 624                       | 1 243                  | 46             | -              | 1 197            |
| CN 720                      | Volksrepublik China               | 647 754          | 9,8                                     | 5 274                     | 642 478                | 384            | 34 349         | 607 745          |

\*) Für Antwortausfälle und Befreiungen sind Zuschätzungen bei den EU-Ländern und im Ingesamt enthalten, in den Regionalangaben und im Ingesamt auch Rückwaren und Ersatzlieferungen.

Noch: 11. Ausfuhr 2013 nach Erdteilen, Ländern und Warengruppen<sup>\*)</sup>

| ISO / Nr.<br>der Systematik | Erdteil<br>Bestimmungsland                         | Ausfuhr           |   | Ernährungs-<br>wirtschaft | Gewerbliche Wirtschaft |                |                |                   |
|-----------------------------|--|-------------------|---|---------------------------|------------------------|----------------|----------------|-------------------|
|                             |  | insgesamt         | Veränderung<br>gegenüber<br>dem Vorjahr |                           | zusammen               | davon          |                |                   |
|                             |  |                   |   |                           |                        | Roh-<br>stoffe | Halb-<br>waren | Fertig-<br>waren  |
|                             |  | 1 000 EUR         | %                                       | 1 000 EUR                 |                        |                |                |                   |
|                             | Noch: Asien  |                   |   |                           |                        |                |                |                   |
| KP 724                      | Demokratische Volksrepublik Korea                  | 20                | - 90,5                                  | 10                        | 10                     | -              | -              | 10                |
| KR 728                      | Republik Korea                                     | 145 815           | 6,5                                     | 2 516                     | 143 294                | 37             | 2 487          | 140 769           |
| JP 732                      | Japan  | 186 260           | 1,3                                     | 2 420                     | 183 841                | 54             | 2 271          | 181 516           |
| TW 736                      | Taiwan   | 53 026            | - 43,9                                  | 458                       | 52 566                 | -              | 2 326          | 50 241            |
| HK 740                      | Hongkong   | 82 994            | 41,7                                    | 1 379                     | 81 609                 | 69             | 6 595          | 74 945            |
| MO 743                      | Macau  | 290               | x                                       | -                         | 290                    | -              | -              | 290               |
|                             | <b>Australien, Ozeanien<br/>und übrige Gebiete</b> | <b>64 526</b>     | <b>- 13,0</b>                           | <b>7 014</b>              | <b>57 434</b>          | <b>61</b>      | <b>2 998</b>   | <b>54 375</b>     |
| AU 800                      | Australien   | 57 976            | - 15,9                                  | 6 950                     | 50 983                 | 61             | 2 697          | 48 225            |
| PG 801                      | Papua-Neuguinea                                    | 31                | x                                       | -                         | 31                     | -              | -              | 31                |
| NR 803                      | Nauru  | 2                 | x                                       | -                         | 2                      | -              | -              | 2                 |
| NZ 804                      | Neuseeland   | 6 293             | 30,7                                    | 62                        | 6 196                  | -              | 302            | 5 894             |
| SB 806                      | Salomonen  | -                 | -                                       | -                         | -                      | -              | -              | -                 |
| TV 807                      | Tuvalu   | -                 | -                                       | -                         | -                      | -              | -              | -                 |
| NC 809                      | Neukaledonien                                      | 64                | - 82,5                                  | -                         | 64                     | -              | -              | 64                |
| WF 811                      | Wallis und Futuna                                  | -                 | -                                       | -                         | -                      | -              | -              | -                 |
| KI 812                      | Kiribati   | -                 | -                                       | -                         | -                      | -              | -              | -                 |
| PN 813                      | Pitcairn   | -                 | -                                       | -                         | -                      | -              | -              | -                 |
| FJ 815                      | Fidschi  | 31                | 168,7                                   | 2                         | 29                     | -              | -              | 29                |
| VU 816                      | Vanuatu  | -                 | -                                       | -                         | -                      | -              | -              | -                 |
| TO 817                      | Tonga  | -                 | -                                       | -                         | -                      | -              | -              | -                 |
| WS 819                      | Samoa  | -                 | -                                       | -                         | -                      | -              | -              | -                 |
| MP 820                      | Nördliche Marianen                                 | -                 | -                                       | -                         | -                      | -              | -              | -                 |
| PF 822                      | Französisch-Polynesien                             | 93                | 820,8                                   | -                         | 93                     | -              | -              | 93                |
| FM 823                      | Föderierte Staaten von<br>Mikronesien              | -                 | -                                       | -                         | -                      | -              | -              | -                 |
| MH 824                      | Marshallinseln                                     | -                 | -100,0                                  | -                         | -                      | -              | -              | -                 |
| PW 825                      | Palau  | -                 | -                                       | -                         | -                      | -              | -              | -                 |
| AS 830                      | Amerikanisch-Samoa                                 | 16                | x                                       | -                         | 16                     | -              | -              | 16                |
| GU 831                      | Guam   | -                 | -100,0                                  | -                         | -                      | -              | -              | -                 |
| UM 832                      | Amerikanische Überseeinseln,<br>kleinere           | 0                 | x                                       | -                         | 0                      | -              | -              | 0                 |
| CC 833                      | Kokosinseln (Keelinginseln)                        | -                 | -                                       | -                         | -                      | -              | -              | -                 |
| CX 834                      | Weihnachtsinsel                                    | -                 | -                                       | -                         | -                      | -              | -              | -                 |
| HM 835                      | Heard und McDonaldinseln                           | -                 | -                                       | -                         | -                      | -              | -              | -                 |
| NF 836                      | Norfolkinsel                                       | -                 | -                                       | -                         | -                      | -              | -              | -                 |
| CK 837                      | Cookinseln   | -                 | -                                       | -                         | -                      | -              | -              | -                 |
| NU 838                      | Niue   | -                 | -                                       | -                         | -                      | -              | -              | -                 |
| TK 839                      | Tokelau  | -                 | -                                       | -                         | -                      | -              | -              | -                 |
| AQ 891                      | Antarktis  | -                 | -                                       | -                         | -                      | -              | -              | -                 |
| BV 892                      | Bouvetinsel  | -                 | -                                       | -                         | -                      | -              | -              | -                 |
| GS 893                      | Südgeorgien u. die<br>Südl. Sandwichinseln         | -                 | -                                       | -                         | -                      | -              | -              | -                 |
| TF 894                      | Französische Süd- und Antarktisgebiete             | 20                | 89,5                                    | -                         | 20                     | -              | -              | 20                |
|                             | <b>Verschiedenes</b>                               | <b>390</b>        | <b>523,6</b>                            | <b>279</b>                | <b>111</b>             | <b>-</b>       | <b>-</b>       | <b>111</b>        |
| QQ 950                      | Schiffs- und Luftfahrzeugbedarf                    | 390               | 523,6                                   | 279                       | 111                    | -              | -              | 111               |
| QP 953                      | Hohe See   | -                 | -                                       | -                         | -                      | -              | -              | -                 |
| QU 958                      | Nicht ermittelte Länder u. Gebiete                 | -                 | -                                       | -                         | -                      | -              | -              | -                 |
|                             | <b>Insgesamt</b>                                   | <b>12 114 164</b> | <b>- 4,0</b>                            | <b>834 028</b>            | <b>11 026 197</b>      | <b>101 279</b> | <b>560 895</b> | <b>10 364 024</b> |

\*) Für Antwortausfälle und Befreiungen sind Zuschätzungen bei den EU-Ländern und im Insgesamt enthalten, in den Regionalangaben und im Insgesamt auch Rückwaren und Ersatzlieferungen.

12. Einfuhr 2013 nach Erdteilen, Ländern und Warengruppen<sup>1)</sup>

| ISO / Nr.<br>der Systematik | Erdteil<br>Ursprungsland               | Einfuhr          |   | Ernährungs-<br>wirtschaft | Gewerbliche Wirtschaft |                |                |                  |
|-----------------------------|--|------------------|---|---------------------------|------------------------|----------------|----------------|------------------|
|                             |  | insgesamt        | Veränderung<br>gegenüber<br>dem Vorjahr |                           | zusammen               | davon          |                |                  |
|                             |  |                  |   |                           |                        | Roh-<br>stoffe | Halb-<br>waren | Fertig-<br>waren |
|                             |  | 1 000 EUR        | %                                       | 1 000 EUR                 |                        |                |                |                  |
|                             | <b>Europa</b>                          | <b>6 568 434</b> | <b>4,8</b>                              | <b>956 091</b>            | <b>5 239 476</b>       | <b>59 341</b>  | <b>341 224</b> | <b>4 838 911</b> |
| FR 001                      | Frankreich                             | 458 673          | 6,7                                     | 87 093                    | 338 671                | 2 810          | 7 214          | 328 647          |
| NL 003                      | Niederlande                            | 600 081          | 14,1                                    | 208 837                   | 357 716                | 3 575          | 34 557         | 319 584          |
| IT 005                      | Italien                                | 788 395          | 16,0                                    | 163 511                   | 571 548                | 2 823          | 20 482         | 548 242          |
| GB 006                      | Vereinigtes Königreich                 | 769 018          | 24,6                                    | 3 877                     | 749 541                | 5 199          | 18 120         | 726 222          |
| IE 007                      | Irland                                 | 36 193           | - 36,7                                  | 1 044                     | 32 260                 | 9              | 573            | 31 678           |
| DK 008                      | Dänemark                               | 116 471          | - 7,0                                   | 24 019                    | 85 021                 | 146            | 4 416          | 80 460           |
| GR 009                      | Griechenland                           | 27 836           | 39,8                                    | 9 814                     | 17 072                 | 107            | 662            | 16 303           |
| PT 010                      | Portugal                               | 54 226           | - 25,4                                  | 18                        | 52 481                 | 20             | 8 263          | 44 198           |
| ES 011                      | Spanien                                | 378 231          | - 5,2                                   | 142 480                   | 223 342                | 39             | 3 833          | 219 470          |
| SE 013                      | Schweden                               | 122 556          | 7,5                                     | 4 832                     | 107 858                | 24             | 8 031          | 99 803           |
| FI 014                      | Finnland                               | 42 714           | - 6,0                                   | 3 924                     | 35 334                 | 9              | 13 414         | 21 911           |
| AT 015                      | Österreich                             | 531 394          | 7,3                                     | 80 817                    | 417 986                | 4 850          | 14 372         | 398 764          |
| BE 017                      | Belgien                                | 376 480          | - 2,5                                   | 96 936                    | 262 588                | 1 578          | 11 040         | 249 970          |
| LU 018                      | Luxemburg                              | 110 761          | - 2,5                                   | 448                       | 106 971                | 9              | 1 171          | 105 792          |
| IS 024                      | Island                                 | 3 483            | x                                       | -                         | 3 475                  | -              | 3 440          | 34               |
| NO 028                      | Norwegen                               | 29 618           | 74,4                                    | 4                         | 28 343                 | 983            | 23 971         | 3 390            |
| LI 037                      | Liechtenstein                          | 8 764            | - 6,6                                   | 5                         | 8 712                  | 103            | 214            | 8 395            |
| CH 039                      | Schweiz                                | 188 363          | 32,3                                    | 4 128                     | 144 235                | 1 583          | 15 823         | 126 829          |
| FO 041                      | Färöer                                 | 21               | 12,3                                    | -                         | -                      | -              | -              | -                |
| AD 043                      | Andorra                                | -                | -                                       | -                         | -                      | -              | -              | -                |
| GI 044                      | Gibraltar                              | 0                | - 72,3                                  | -                         | -                      | -              | -              | -                |
| VA 045                      | Vatikanstadt                           | 47               | 62,2                                    | -                         | 47                     | -              | -              | 47               |
| MT 046                      | Malta                                  | 311              | - 10,9                                  | -                         | 256                    | -              | -              | 256              |
| SM 047                      | San Marino                             | 204              | - 4,6                                   | -                         | 204                    | -              | -              | 204              |
| TR 052                      | Türkei                                 | 84 402           | - 15,0                                  | 13 052                    | 70 233                 | 282            | 7 183          | 62 768           |
| EE 053                      | Estland                                | 2 730            | - 50,0                                  | 0                         | 2 492                  | 3              | 157            | 2 332            |
| LV 054                      | Lettland                               | 12 208           | 4,5                                     | 516                       | 10 836                 | 669            | 2 097          | 8 070            |
| LT 055                      | Litauen                                | 54 233           | - 8,0                                   | 5 788                     | 46 403                 | 361            | 3 133          | 42 909           |
| PL 060                      | Polen                                  | 545 963          | 8,8                                     | 42 041                    | 471 961                | 8 042          | 25 200         | 438 720          |
| CZ 061                      | Tschechische Republik                  | 504 357          | 3,8                                     | 28 854                    | 441 552                | 20 055         | 61 125         | 360 372          |
| SK 063                      | Slowakei                               | 167 477          | 15,3                                    | 2 607                     | 150 832                | 1 573          | 6 338          | 142 921          |
| HU 064                      | Ungarn                                 | 159 651          | - 2,9                                   | 19 672                    | 130 902                | 650            | 2 757          | 127 495          |
| RO 066                      | Rumänien                               | 162 613          | 21,7                                    | 155                       | 158 244                | 28             | 39             | 158 178          |
| BG 068                      | Bulgarien                              | 34 502           | 13,4                                    | 473                       | 32 740                 | 30             | 2 168          | 30 542           |
| AL 070                      | Albanien                               | 508              | 190,0                                   | 184                       | 322                    | 322            | -              | 0                |
| UA 072                      | Ukraine                                | 13 553           | - 29,5                                  | 702                       | 12 652                 | 455            | 1 223          | 10 974           |
| BY 073                      | Belarus                                | 26 192           | - 36,6                                  | 1 299                     | 23 956                 | 120            | 2 878          | 20 958           |
| MD 074                      | Republik Moldau                        | 288              | 290,8                                   | 253                       | 5                      | -              | -              | 5                |
| RU 075                      | Russische Föderation                   | 64 173           | - 73,4                                  | 128                       | 62 596                 | 2 642          | 32 263         | 27 691           |
| SI 091                      | Slowenien                              | 60 444           | 15,1                                    | 1                         | 58 131                 | 18             | 2 090          | 56 024           |
| HR 092                      | Kroatien                               | 11 120           | 62,6                                    | 107                       | 10 645                 | 80             | 2 728          | 7 838            |
| BA 093                      | Bosnien und Herzegowina                | 7 007            | 48,2                                    | 127                       | 6 871                  | 80             | 237            | 6 554            |
| XK 095                      | Kosovo                                 | 16               | x                                       | -                         | 0                      | -              | -              | 0                |
| MK 096                      | Ehem. Jugoslawische<br>Rep. Mazedonien | 490              | - 9,6                                   | 50                        | 417                    | -              | -              | 417              |
| ME 097                      | Montenegro                             | 16               | - 60,3                                  | 12                        | 0                      | -              | -              | 0                |
| XS 098                      | Serbien                                | 12 341           | 15,1                                    | 8 283                     | 3 805                  | 39             | 11             | 3 755            |
| CY 600                      | Zypern                                 | 311              | 179,5                                   | 1                         | 220                    | 27             | -              | 193              |

<sup>1)</sup> Für Antwortausfälle und Befreiungen sind Zuschätzungen bei den EU-Ländern und im Ingesamt enthalten, in den Regionalangaben und im Ingesamt auch Rückwaren und Ersatzlieferungen.

Noch: 12. Einfuhr 2013 nach Erdteilen, Ländern und Warengruppen<sup>\*)</sup>

| ISO / Nr.<br>der Systematik | Erdteil<br>Ursprungsland        | Einfuhr       |   | Ernährungs-<br>wirtschaft | Gewerbliche Wirtschaft |                |                |                  |
|-----------------------------|---------------------------------|---------------|---|---------------------------|------------------------|----------------|----------------|------------------|
|                             |                                 | insgesamt     | Veränderung<br>gegenüber<br>dem Vorjahr |                           | zusammen               | davon          |                |                  |
|                             |                                 |               |   |                           |                        | Roh-<br>stoffe | Halb-<br>waren | Fertig-<br>waren |
|                             |                                 | 1 000 EUR     | %                                       | 1 000 EUR                 |                        |                |                |                  |
|                             | <b>Afrika</b>                   | <b>72 441</b> | <b>69,4</b>                             | <b>4 588</b>              | <b>66 622</b>          | <b>2 842</b>   | <b>6 508</b>   | <b>57 272</b>    |
| XC 020                      | Ceuta                           | -             | -                                       | -                         | -                      | -              | -              | -                |
| XL 023                      | Melilla                         | -             | -                                       | -                         | -                      | -              | -              | -                |
| MA 204                      | Marokko                         | 3 531         | 44,2                                    | 1 917                     | 1 485                  | 86             | -              | 1 399            |
| EH 206                      | Westsahara                      | -             | -                                       | -                         | -                      | -              | -              | -                |
| DZ 208                      | Algerien                        | 0             | x                                       | -                         | 0                      | -              | -              | 0                |
| TN 212                      | Tunesien                        | 15 987        | 0,7                                     | 118                       | 15 798                 | -              | -              | 15 798           |
| LY 216                      | Libyen                          | 9             | - 95,6                                  | -                         | 0                      | -              | -              | 0                |
| EG 220                      | Ägypten                         | 11 628        | - 1,5                                   | 559                       | 10 906                 | 94             | 5 756          | 5 057            |
| SD 224                      | Sudan                           | 31            | x                                       | -                         | -                      | -              | -              | -                |
| SS 225                      | Südsudan                        | 0             | x                                       | -                         | -                      | -              | -              | -                |
| MR 228                      | Mauretanien                     | -             | -                                       | -                         | -                      | -              | -              | -                |
| ML 232                      | Mali                            | 0             | - 81,5                                  | -                         | -                      | -              | -              | -                |
| BF 236                      | Burkina Faso                    | 27            | - 72,1                                  | 27                        | -                      | -              | -              | -                |
| NE 240                      | Niger                           | 0             | x                                       | -                         | 0                      | -              | -              | 0                |
| TD 244                      | Tschad                          | -             | -                                       | -                         | -                      | -              | -              | -                |
| CV 247                      | Kap Verde                       | -             | -100,0                                  | -                         | -                      | -              | -              | -                |
| SN 248                      | Senegal                         | 48            | 691,9                                   | 43                        | 0                      | -              | -              | 0                |
| GM 252                      | Gambia                          | -             | -                                       | -                         | -                      | -              | -              | -                |
| GW 257                      | Guinea-Bissau                   | -             | -                                       | -                         | -                      | -              | -              | -                |
| GN 260                      | Guinea                          | -             | -                                       | -                         | -                      | -              | -              | -                |
| SL 264                      | Sierra Leone                    | -             | -100,0                                  | -                         | -                      | -              | -              | -                |
| LR 268                      | Liberia                         | -             | -100,0                                  | -                         | -                      | -              | -              | -                |
| CI 272                      | Côte d'Ivoire                   | 2 134         | 123,1                                   | 4                         | 2 124                  | 2 124          | -              | -                |
| GH 276                      | Ghana                           | 136           | 156,6                                   | 131                       | 2                      | -              | -              | 2                |
| TG 280                      | Togo                            | -             | -100,0                                  | -                         | -                      | -              | -              | -                |
| BJ 284                      | Benin                           | -             | -                                       | -                         | -                      | -              | -              | -                |
| NG 288                      | Nigeria                         | 704           | 156,0                                   | 221                       | 450                    | 450            | -              | 1                |
| CM 302                      | Kamerun                         | 0             | - 95,0                                  | -                         | 0                      | 0              | -              | -                |
| CF 306                      | Zentralafrikanische Republik    | -             | -                                       | -                         | -                      | -              | -              | -                |
| GQ 310                      | Äquatorialguinea                | 1             | x                                       | -                         | -                      | -              | -              | -                |
| ST 311                      | São Tomé und Príncipe           | -             | -                                       | -                         | -                      | -              | -              | -                |
| GA 314                      | Gabun                           | 0             | x                                       | -                         | -                      | -              | -              | -                |
| CG 318                      | Republik Kongo                  | 0             | x                                       | -                         | -                      | -              | -              | -                |
| CD 322                      | Demokratische Republik Kongo    | -             | -                                       | -                         | -                      | -              | -              | -                |
| RW 324                      | Ruanda                          | 2             | x                                       | -                         | -                      | -              | -              | -                |
| BI 328                      | Burundi                         | -             | -                                       | -                         | -                      | -              | -              | -                |
| SH 329                      | St. Helena                      | -             | -                                       | -                         | -                      | -              | -              | -                |
| AO 330                      | Angola                          | 1             | - 54,5                                  | -                         | -                      | -              | -              | -                |
| ET 334                      | Äthiopien                       | 67            | 70,3                                    | 67                        | -                      | -              | -              | -                |
| ER 336                      | Eritrea                         | -             | -                                       | -                         | -                      | -              | -              | -                |
| DJ 338                      | Dschibuti                       | 1             | x                                       | -                         | -                      | -              | -              | -                |
| SO 342                      | Somalia                         | -             | -                                       | -                         | -                      | -              | -              | -                |
| KE 346                      | Kenia                           | 25            | 45,7                                    | 22                        | 0                      | -              | -              | 0                |
| UG 350                      | Uganda                          | 2             | - 36,3                                  | 2                         | -                      | -              | -              | -                |
| TZ 352                      | Vereinigte Republik Tansania    | 10            | - 92,9                                  | 0                         | 1                      | -              | -              | 1                |
| SC 355                      | Seychellen                      | -             | -                                       | -                         | -                      | -              | -              | -                |
| IO 357                      | Brit. Territorium im Ind. Ozean | -             | -                                       | -                         | -                      | -              | -              | -                |
| MZ 366                      | Mosambik                        | 842           | - 10,7                                  | -                         | 643                    | -              | 643            | -                |
| MG 370                      | Madagaskar                      | 542           | 36,3                                    | 1                         | 542                    | -              | -              | 542              |
| MU 373                      | Mauritius                       | 50            | - 25,4                                  | 0                         | 30                     | -              | -              | 30               |
| KM 375                      | Komoren                         | -             | -100,0                                  | -                         | -                      | -              | -              | -                |
| YT 377                      | Mayotte                         | -             | -                                       | -                         | -                      | -              | -              | -                |

\*) Für Antwortausfälle und Befreiungen sind Zuschätzungen bei den EU-Ländern und im Ingesamt enthalten, in den Regionalangaben und im Ingesamt auch Rückwaren und Ersatzlieferungen.

Noch: 12. Einfuhr 2013 nach Erdteilen, Ländern und Warengruppen<sup>\*)</sup>

| ISO / Nr.<br>der Systematik | Erdteil<br>Ursprungsland           | Einfuhr        |   | Ernährungs-<br>wirtschaft | Gewerbliche Wirtschaft |                |                |                  |
|-----------------------------|------------------------------------|----------------|---|---------------------------|------------------------|----------------|----------------|------------------|
|                             |                                    | insgesamt      | Veränderung<br>gegenüber<br>dem Vorjahr |                           | zusammen               | davon          |                |                  |
|                             |                                    |                |   |                           |                        | Roh-<br>stoffe | Halb-<br>waren | Fertig-<br>waren |
|                             |                                    | 1 000 EUR      | %                                       | 1 000 EUR                 |                        |                |                |                  |
|                             | Noch: Afrika                       |                |   |                           |                        |                |                |                  |
| ZM 378                      | Sambia                             | -              | -100,0                                  | -                         | -                      | -              | -              | -                |
| ZW 382                      | Simbabwe                           | 3              | 37,9                                    | 3                         | 0                      | 0              | -              | -                |
| MW 386                      | Malawi                             | 0              | - 98,4                                  | 0                         | -                      | -              | -              | -                |
| ZA 388                      | Südafrika                          | 36 559         | 297,1                                   | 1 454                     | 34 569                 | 75             | 72             | 34 422           |
| NA 389                      | Namibia                            | 98             | - 12,4                                  | 19                        | 72                     | 13             | 38             | 21               |
| BW 391                      | Botsuana                           | 0              | - 72,7                                  | -                         | 0                      | -              | -              | 0                |
| SZ 393                      | Swasiland                          | -              | -                                       | -                         | -                      | -              | -              | -                |
| LS 395                      | Lesotho                            | -              | -                                       | -                         | -                      | -              | -              | -                |
|                             | <b>Amerika</b>                     | <b>319 460</b> | <b>- 9,7</b>                            | <b>22 995</b>             | <b>276 901</b>         | <b>3 096</b>   | <b>16 110</b>  | <b>257 694</b>   |
| US 400                      | Vereinigte Staaten                 | 237 948        | - 11,5                                  | 1 373                     | 220 417                | 2 302          | 11 163         | 206 952          |
| CA 404                      | Kanada                             | 20 122         | 17,2                                    | 3 278                     | 15 400                 | 111            | 3 642          | 11 648           |
| GL 406                      | Grönland                           | -              | -100,0                                  | -                         | -                      | -              | -              | -                |
| PM 408                      | St. Pierre und Miquelon            | -              | -                                       | -                         | -                      | -              | -              | -                |
| MX 412                      | Mexiko                             | 7 769          | - 13,8                                  | 22                        | 7 577                  | 274            | -              | 7 303            |
| BM 413                      | Bermuda                            | -              | -                                       | -                         | -                      | -              | -              | -                |
| GT 416                      | Guatemala                          | 150            | x                                       | 20                        | 129                    | 118            | -              | 11               |
| BZ 421                      | Belize                             | -              | -100,0                                  | -                         | -                      | -              | -              | -                |
| HN 424                      | Honduras                           | 28             | - 55,6                                  | 12                        | 16                     | -              | -              | 16               |
| SV 428                      | El Salvador                        | 17             | 28,8                                    | -                         | 17                     | -              | -              | 17               |
| NI 432                      | Nicaragua                          | 8              | 371,2                                   | 1                         | 7                      | -              | -              | 7                |
| CR 436                      | Costa Rica                         | 996            | 125,5                                   | 767                       | 230                    | -              | -              | 230              |
| PA 442                      | Panama                             | 94             | x                                       | 25                        | 3                      | -              | -              | 3                |
| AI 446                      | Anguilla                           | -              | -                                       | -                         | -                      | -              | -              | -                |
| CU 448                      | Kuba                               | -              | -100,0                                  | -                         | -                      | -              | -              | -                |
| KN 449                      | St. Kitts und Nevis                | -              | -                                       | -                         | -                      | -              | -              | -                |
| HT 452                      | Haiti                              | 0              | 1,0                                     | -                         | 0                      | -              | -              | 0                |
| BS 453                      | Bahamas                            | -              | -                                       | -                         | -                      | -              | -              | -                |
| TC 454                      | Turks- und Caicosinseln            | -              | -                                       | -                         | -                      | -              | -              | -                |
| DO 456                      | Dominikanische Republik            | 879            | - 41,2                                  | 133                       | 738                    | -              | -              | 738              |
| VI 457                      | Amerikanische Jungferninseln       | -              | -                                       | -                         | -                      | -              | -              | -                |
| AG 459                      | Antigua und Barbuda                | -              | -                                       | -                         | -                      | -              | -              | -                |
| DM 460                      | Dominica                           | -              | -                                       | -                         | -                      | -              | -              | -                |
| KY 463                      | Kaimaninseln                       | -              | -                                       | -                         | -                      | -              | -              | -                |
| JM 464                      | Jamaika                            | -              | -100,0                                  | -                         | -                      | -              | -              | -                |
| LC 465                      | St. Lucia                          | 0              | x                                       | -                         | -                      | -              | -              | -                |
| VC 467                      | St. Vincent und die Grenadinen     | -              | -                                       | -                         | -                      | -              | -              | -                |
| VG 468                      | Britische Jungferninseln           | -              | -                                       | -                         | -                      | -              | -              | -                |
| BB 469                      | Barbados                           | 2              | x                                       | -                         | 2                      | -              | -              | 2                |
| MS 470                      | Montserrat                         | -              | -                                       | -                         | -                      | -              | -              | -                |
| TT 472                      | Trinidad und Tobago                | 2              | - 33,3                                  | -                         | 1                      | -              | -              | 1                |
| GD 473                      | Grenada                            | -              | -                                       | -                         | -                      | -              | -              | -                |
| AW 474                      | Aruba                              | -              | -                                       | -                         | -                      | -              | -              | -                |
| BQ 475                      | Bonaire, St. Eustatius und Saba    | -              | -                                       | -                         | -                      | -              | -              | -                |
| CW 477                      | Curaçao                            | -              | -                                       | -                         | -                      | -              | -              | -                |
| SX 479                      | St. Martin (niederländischer Teil) | -              | -                                       | -                         | -                      | -              | -              | -                |
| CO 480                      | Kolumbien                          | 687            | 315,1                                   | 638                       | 17                     | -              | -              | 17               |
| BL 481                      | St. Barthélemy                     | -              | -                                       | -                         | -                      | -              | -              | -                |
| VE 484                      | Bolivarianische Republik Venezuela | 14             | - 76,4                                  | -                         | 14                     | -              | -              | 14               |
| GY 488                      | Guyana                             | -              | -                                       | -                         | -                      | -              | -              | -                |
| SR 492                      | Suriname                           | -              | -                                       | -                         | -                      | -              | -              | -                |
| EC 500                      | Ecuador                            | 895            | 40,2                                    | 876                       | 16                     | -              | 16             | 0                |
| PE 504                      | Peru                               | 266            | 81,4                                    | 77                        | 188                    | 0              | -              | 187              |
| BR 508                      | Brasilien                          | 45 761         | - 13,1                                  | 14 153                    | 30 079                 | 145            | 1 109          | 28 824           |

\*) Für Antwortausfälle und Befreiungen sind Zuschätzungen bei den EU-Ländern und im Ingesamt enthalten, in den Regionalangaben und im Ingesamt auch Rückwaren und Ersatzlieferungen.

Noch: 12. Einfuhr 2013 nach Erdteilen, Ländern und Warengruppen<sup>\*)</sup>

| ISO / Nr.<br>der Systematik | Erdteil<br>Ursprungsland          | Einfuhr          |   | Ernährungs-<br>wirtschaft | Gewerbliche Wirtschaft |                |                |                  |
|-----------------------------|-----------------------------------|------------------|---|---------------------------|------------------------|----------------|----------------|------------------|
|                             |                                   | insgesamt        | Veränderung<br>gegenüber<br>dem Vorjahr |                           | zusammen               | davon          |                |                  |
|                             |                                   |                  |   |                           |                        | Roh-<br>stoffe | Halb-<br>waren | Fertig-<br>waren |
|                             |                                   | 1 000 EUR        | %                                       | 1 000 EUR                 |                        |                |                |                  |
|                             | Noch: Amerika                     |                  |   |                           |                        |                |                |                  |
| CL 512                      | Chile                             | 2 215            | 155,7                                   | 1 468                     | 686                    | -              | 181            | 506              |
| BO 516                      | Plurinationaler Staat Bolivien    | 16               | - 67,2                                  | -                         | 16                     | -              | 0              | 16               |
| PY 520                      | Paraguay                          | 14               | x                                       | 14                        | 0                      | -              | -              | 0                |
| UY 524                      | Uruguay                           | 159              | 493,1                                   | 7                         | 145                    | 145            | -              | 0                |
| AR 528                      | Argentinien                       | 1 415            | - 30,4                                  | 129                       | 1 202                  | -              | -              | 1 202            |
| FK 529                      | Falklandinseln (Malwinen)         | -                | -                                       | -                         | -                      | -              | -              | -                |
|                             | <b>Asien</b>                      | <b>1 329 289</b> | <b>- 4,0</b>                            | <b>25 595</b>             | <b>1 276 089</b>       | <b>19 709</b>  | <b>46 864</b>  | <b>1 209 516</b> |
| GE 076                      | Georgien                          | 91               | - 72,5                                  | 0                         | 26                     | -              | 25             | 1                |
| AM 077                      | Armenien                          | 87               | - 90,9                                  | -                         | 79                     | 1              | 76             | 1                |
| AZ 078                      | Aserbaidshjan                     | 513              | 103,9                                   | 468                       | 1                      | -              | -              | 1                |
| KZ 079                      | Kasachstan                        | 1 170            | - 81,0                                  | 399                       | 688                    | 324            | 363            | 1                |
| TM 080                      | Turkmenistan                      | 4                | - 99,0                                  | -                         | -                      | -              | -              | -                |
| UZ 081                      | Usbekistan                        | 884              | - 34,3                                  | 876                       | -                      | -              | -              | -                |
| TJ 082                      | Tadschikistan                     | 246              | 43,4                                    | -                         | 245                    | 169            | 75             | -                |
| KG 083                      | Kirgisistan                       | 164              | - 79,5                                  | -                         | 139                    | 3              | 136            | 0                |
| LB 604                      | Libanon                           | 3                | - 93,8                                  | -                         | 1                      | -              | 0              | 1                |
| SY 608                      | Arabische Republik Syrien         | 0                | - 99,8                                  | -                         | 0                      | -              | -              | 0                |
| IQ 612                      | Irak                              | 1                | - 97,0                                  | -                         | 0                      | -              | -              | 0                |
| IR 616                      | Islamische Republik Iran          | 171              | - 66,9                                  | 93                        | 78                     | 25             | -              | 54               |
| IL 624                      | Israel                            | 9 830            | - 45,7                                  | 298                       | 7 986                  | -              | 45             | 7 941            |
| PS 625                      | Besetzte palästinensische Gebiete | 10               | x                                       | -                         | 10                     | -              | -              | 10               |
| TL 626                      | Timor-Leste                       | -                | -                                       | -                         | -                      | -              | -              | -                |
| JO 628                      | Jordanien                         | 69               | x                                       | -                         | 0                      | -              | -              | 0                |
| SA 632                      | Saudi-Arabien                     | 13 428           | - 12,6                                  | -                         | 13 357                 | -              | -              | 13 357           |
| KW 636                      | Kuwait                            | 473              | 15,3                                    | -                         | 409                    | -              | -              | 409              |
| BH 640                      | Bahrain                           | 18 437           | 426,5                                   | -                         | 18 424                 | -              | 17 933         | 490              |
| QA 644                      | Katar                             | 22               | 217,3                                   | -                         | 3                      | -              | -              | 3                |
| AE 647                      | Vereinigte Arabische Emirate      | 13 008           | - 13,4                                  | 1                         | 12 422                 | 0              | 10 967         | 1 455            |
| OM 649                      | Oman                              | 727              | 338,5                                   | -                         | 716                    | -              | 700            | 16               |
| YE 653                      | Jemen                             | -                | -                                       | -                         | -                      | -              | -              | -                |
| AF 660                      | Afghanistan                       | 49               | x                                       | -                         | 6                      | -              | -              | 6                |
| PK 662                      | Pakistan                          | 2 309            | - 7,8                                   | -                         | 2 214                  | 27             | 10             | 2 176            |
| IN 664                      | Indien                            | 32 828           | - 20,6                                  | 1 499                     | 30 387                 | 449            | 2 611          | 27 327           |
| BD 666                      | Bangladesch                       | 5 867            | 29,6                                    | -                         | 5 867                  | 149            | -              | 5 718            |
| MV 667                      | Malediven                         | -                | -                                       | -                         | -                      | -              | -              | -                |
| LK 669                      | Sri Lanka                         | 3 774            | 4,4                                     | 3 468                     | 294                    | 112            | -              | 182              |
| NP 672                      | Nepal                             | 173              | 18,5                                    | -                         | 163                    | -              | -              | 163              |
| BT 675                      | Bhutan                            | -                | -                                       | -                         | -                      | -              | -              | -                |
| MM 676                      | Myanmar                           | 83               | x                                       | -                         | 82                     | -              | -              | 82               |
| TH 680                      | Thailand                          | 34 454           | 40,9                                    | 3 497                     | 30 645                 | 3 276          | 0              | 27 368           |
| LA 684                      | Demokratische Volksrepublik Laos  | 19               | x                                       | -                         | 19                     | -              | -              | 19               |
| VN 690                      | Vietnam                           | 32 241           | 34,7                                    | 187                       | 31 995                 | 2 911          | 9              | 29 075           |
| KH 696                      | Kambodscha                        | 3 109            | 20,5                                    | 21                        | 3 086                  | -              | -              | 3 086            |
| ID 700                      | Indonesien                        | 7 738            | - 5,8                                   | 1 622                     | 5 857                  | 974            | 13             | 4 871            |
| MY 701                      | Malaysia                          | 76 346           | 2,7                                     | 113                       | 75 537                 | 8 112          | 25             | 67 401           |
| BN 703                      | Brunei Darussalam                 | 25               | - 37,7                                  | -                         | 25                     | -              | -              | 25               |
| SG 706                      | Singapur                          | 10 145           | - 39,2                                  | -                         | 9 186                  | 1 017          | 0              | 8 169            |
| PH 708                      | Philippinen                       | 14 890           | 29,1                                    | 13                        | 14 741                 | 0              | 484            | 14 256           |
| MN 716                      | Mongolei                          | 0                | - 87,1                                  | -                         | -                      | -              | -              | -                |
| CN 720                      | Volksrepublik China               | 786 473          | - 1,5                                   | 13 021                    | 766 752                | 325            | 9 443          | 756 984          |

\*) Für Antwortausfälle und Befreiungen sind Zuschätzungen bei den EU-Ländern und im Ingesamt enthalten, in den Regionalangaben und im Ingesamt auch Rückwaren und Ersatzlieferungen.



Noch: 12. Einfuhr 2013 nach Erdteilen, Ländern und Warengruppen<sup>\*)</sup>

| ISO / Nr.<br>der Systematik | Erdteil<br>Ursprungsland                           | Einfuhr          |   | Ernährungs-<br>wirtschaft | Gewerbliche Wirtschaft |                |                |                  |
|-----------------------------|--|------------------|---|---------------------------|------------------------|----------------|----------------|------------------|
|                             |  | insgesamt        | Veränderung<br>gegenüber<br>dem Vorjahr |                           | zusammen               | davon          |                |                  |
|                             |  |                  |   |                           |                        | Roh-<br>stoffe | Halb-<br>waren | Fertig-<br>waren |
|                             |  | 1 000 EUR        | %                                       | 1 000 EUR                 |                        |                |                |                  |
|                             | Noch: Asien  |                  |   |                           |                        |                |                |                  |
| KP 724                      | Demokratische Volksrepublik Korea                  | 278              | 44,9                                    | -                         | 278                    | -              | -              | 278              |
| KR 728                      | Republik Korea                                     | 32 957           | - 22,6                                  | 19                        | 30 685                 | 26             | 1 167          | 29 493           |
| JP 732                      | Japan  | 139 398          | - 19,8                                  | -                         | 131 530                | 1 214          | 2 454          | 127 861          |
| TW 736                      | Taiwan   | 67 734           | - 13,7                                  | 0                         | 64 616                 | 593            | 196            | 63 827           |
| HK 740                      | Hongkong   | 19 007           | 38,2                                    | -                         | 17 481                 | 0              | 131            | 17 350           |
| MO 743                      | Macau  | 58               | - 92,4                                  | -                         | 58                     | -              | -              | 58               |
|                             | <b>Australien, Ozeanien<br/>und übrige Gebiete</b> | <b>3 675</b>     | <b>- 32,0</b>                           | <b>604</b>                | <b>2 263</b>           | <b>11</b>      | <b>5</b>       | <b>2 247</b>     |
| AU 800                      | Australien   | 2 932            | - 37,6                                  | 10                        | 2 156                  | 11             | 5              | 2 140            |
| PG 801                      | Papua-Neuguinea                                    | -                | -100,0                                  | -                         | -                      | -              | -              | -                |
| NR 803                      | Nauru  | -                | -                                       | -                         | -                      | -              | -              | -                |
| NZ 804                      | Neuseeland   | -                | -                                       | -                         | -                      | -              | -              | -                |
| SB 806                      | Salomonen  | 743              | 6,2                                     | 595                       | 108                    | -              | -              | 108              |
| TV 807                      | Tuvalu   | -                | -                                       | -                         | -                      | -              | -              | -                |
| NC 809                      | Neukaledonien                                      | -                | -                                       | -                         | -                      | -              | -              | -                |
| WF 811                      | Wallis und Futuna                                  | -                | -                                       | -                         | -                      | -              | -              | -                |
| KI 812                      | Kiribati   | -                | -                                       | -                         | -                      | -              | -              | -                |
| PN 813                      | Pitcairn   | -                | -                                       | -                         | -                      | -              | -              | -                |
| FJ 815                      | Fidschi  | -                | -                                       | -                         | -                      | -              | -              | -                |
| VU 816                      | Vanuatu  | -                | -                                       | -                         | -                      | -              | -              | -                |
| TO 817                      | Tonga  | -                | -                                       | -                         | -                      | -              | -              | -                |
| WS 819                      | Samoa  | -                | -                                       | -                         | -                      | -              | -              | -                |
| MP 820                      | Nördliche Marianen                                 | -                | -                                       | -                         | -                      | -              | -              | -                |
| PF 822                      | Französisch-Polynesien                             | -                | -                                       | -                         | -                      | -              | -              | -                |
| FM 823                      | Föderierte Staaten von<br>Mikronesien              | -                | -                                       | -                         | -                      | -              | -              | -                |
| MH 824                      | Marshallinseln                                     | -                | -                                       | -                         | -                      | -              | -              | -                |
| PW 825                      | Palau  | -                | -                                       | -                         | -                      | -              | -              | -                |
| AS 830                      | Amerikanisch-Samoa                                 | -                | -                                       | -                         | -                      | -              | -              | -                |
| GU 831                      | Guam   | -                | -                                       | -                         | -                      | -              | -              | -                |
| UM 832                      | Amerikanische Überseeinseln,<br>kleinere           | -                | -                                       | -                         | -                      | -              | -              | -                |
| CC 833                      | Kokosinseln (Keelinginseln)                        | -                | -                                       | -                         | -                      | -              | -              | -                |
| CX 834                      | Weihnachtsinsel                                    | -                | -                                       | -                         | -                      | -              | -              | -                |
| HM 835                      | Heard und McDonaldinseln                           | -                | -                                       | -                         | -                      | -              | -              | -                |
| NF 836                      | Norfolkinsel                                       | -                | -                                       | -                         | -                      | -              | -              | -                |
| CK 837                      | Cookinseln   | -                | -                                       | -                         | -                      | -              | -              | -                |
| NU 838                      | Niue   | -                | -                                       | -                         | -                      | -              | -              | -                |
| TK 839                      | Tokelau  | -                | -                                       | -                         | -                      | -              | -              | -                |
| AQ 891                      | Antarktis  | -                | -100,0                                  | -                         | -                      | -              | -              | -                |
| BV 892                      | Bouvetinsel  | -                | -                                       | -                         | -                      | -              | -              | -                |
| GS 893                      | Südgeorgien u. die<br>Südl. Sandwichinseln         | -                | -                                       | -                         | -                      | -              | -              | -                |
| TF 894                      | Französische Süd- und Antarktisgebiete             | -                | -                                       | -                         | -                      | -              | -              | -                |
|                             | <b>Verschiedenes</b>                               | -                | -                                       | -                         | -                      | -              | -              | -                |
| QQ 950                      | Schiffs- und Luftfahrzeugbedarf                    | -                | -                                       | -                         | -                      | -              | -              | -                |
| QP 953                      | Hohe See   | -                | -                                       | -                         | -                      | -              | -              | -                |
| QU 958                      | Nicht ermittelte Länder u. Gebiete                 | -                | -                                       | -                         | -                      | -              | -              | -                |
|                             | <b>Insgesamt</b>                                   | <b>8 293 298</b> | <b>3,0</b>                              | <b>1 009 873</b>          | <b>6 861 351</b>       | <b>84 999</b>  | <b>410 711</b> | <b>6 365 640</b> |

\*) Für Antwortausfälle und Befreiungen sind Zuschätzungen bei den EU-Ländern und im Insgesamt enthalten, in den Regionalangaben und im Insgesamt auch Rückwaren und Ersatzlieferungen.

13. Ausfuhr seit 1991 nach Warengruppen<sup>1)</sup>

| Jahr                     | Insgesamt                     | Ernährungswirtschaft |               |                |              |              | Gewerbliche Wirtschaft |              |              |                 |                |                |
|--------------------------|-------------------------------|----------------------|---------------|----------------|--------------|--------------|------------------------|--------------|--------------|-----------------|----------------|----------------|
|                          |                               | zusammen             | lebende Tiere | Nahrungsmittel |              | Genussmittel | zusammen               | Rohstoffe    | Halbwaren    | Fertigwaren     |                |                |
|                          |                               |                      |               | tierischen     | pflanzlichen |              |                        |              |              | zusammen        | Vorerzeugnisse | Endezeugnisse  |
|                          |                               |                      |               | Ursprungs      |              |              |                        |              |              |                 |                |                |
| <b>- Millionen EUR -</b> |                               |                      |               |                |              |              |                        |              |              |                 |                |                |
| 1991                     | 1 504,9                       | 93,5                 | 12,7          | 34,2           | 29,3         | 17,3         | 1 411,5                | 23,1         | 169,9        | 1 218,5         | 169,0          | 1 049,5        |
| 1992                     | 1 174,6                       | 145,8                | 6,4           | 52,3           | 60,5         | 26,4         | 1 028,8                | 23,0         | 168,8        | 837,1           | 131,9          | 705,2          |
| 1993                     | 1 543,1                       | 116,0                | 2,5           | 30,5           | 45,2         | 37,7         | 1 427,1                | 31,2         | 168,8        | 1 227,1         | 123,6          | 1 103,5        |
| 1994                     | 1 885,7                       | 130,1                | 1,7           | 26,1           | 44,9         | 57,5         | 1 755,6                | 34,7         | 149,3        | 1 571,6         | 157,2          | 1 414,4        |
| 1995                     | 2 125,6                       | 179,2                | 2,7           | 50,4           | 69,3         | 56,9         | 1 946,4                | 40,6         | 161,8        | 1 744,0         | 201,8          | 1 542,2        |
| 1996                     | 2 360,8                       | 229,1                | 5,0           | 67,7           | 92,8         | 63,6         | 2 131,7                | 43,4         | 159,9        | 1 928,4         | 220,2          | 1 708,2        |
| 1997                     | 3 094,8                       | 225,9                | 8,6           | 60,1           | 94,4         | 62,7         | 2 869,0                | 37,9         | 211,9        | 2 619,1         | 271,6          | 2 347,5        |
| 1998                     | 3 346,4                       | 249,9                | 9,9           | 67,6           | 113,2        | 59,2         | 3 096,4                | 31,1         | 226,1        | 2 839,2         | 337,7          | 2 501,5        |
| 1999                     | 3 234,6                       | 219,3                | 7,8           | 62,7           | 88,2         | 60,6         | 3 015,3                | 29,2         | 203,8        | 2 782,3         | 331,0          | 2 451,3        |
| 2000                     | 4 506,5                       | 278,9                | 7,3           | 80,7           | 138,5        | 52,4         | 4 227,5                | 23,8         | 358,3        | 3 845,5         | 453,5          | 3 391,9        |
| 2001                     | 5 048,0                       | 307,2                | 6,9           | 89,2           | 156,6        | 54,5         | 4 740,8                | 36,8         | 449,3        | 4 254,6         | 378,1          | 3 876,5        |
| 2002                     | 5 086,2                       | 273,5                | 7,4           | 78,3           | 153,6        | 34,2         | 4 812,7                | 48,7         | 466,8        | 4 297,2         | 361,4          | 3 935,9        |
| 2003                     | 6 323,3 <sup>1)</sup>         | 244,1                | 7,9           | 79,4           | 135,1        | 21,7         | 5 973,8                | 54,7         | 449,5        | 5 469,6         | 415,2          | 5 054,5        |
| 2004                     | 7 356,8 <sup>1)</sup>         | 303,3                | 8,2           | 78,9           | 179,1        | 37,0         | 6 946,5                | 57,4         | 484,3        | 6 404,8         | 424,4          | 5 980,4        |
| 2005                     | 7 858,6 <sup>1)</sup>         | 298,2                | 6,8           | 93,3           | 184,1        | 14,0         | 7 427,2                | 71,6         | 445,2        | 6 910,4         | 457,8          | 6 452,6        |
| 2006                     | 9 274,6 <sup>1)</sup>         | 366,1                | 7,3           | 111,3          | 218,6        | 28,8         | 8 736,2                | 90,3         | 526,4        | 8 119,4         | 868,5          | 7 251,0        |
| 2007                     | 10 654,3 <sup>1)</sup>        | 499,7                | 4,1           | 147,8          | 315,1        | 32,7         | 9 949,2                | 100,4        | 597,0        | 9 251,8         | 1 005,7        | 8 246,2        |
| 2008                     | 11 106,4 <sup>1)</sup>        | 563,5                | 8,8           | 182,5          | 348,2        | 24,0         | 10 396,3               | 121,7        | 609,8        | 9 664,9         | 1 122,5        | 8 542,4        |
| 2009                     | 8 887,1 <sup>1)</sup>         | 583,4                | 13,0          | 175,5          | 368,6        | 26,3         | 8 159,2                | 98,0         | 445,2        | 7 616,1         | 826,8          | 6 789,3        |
| 2010                     | 10 822,9 <sup>1)</sup>        | 673,8                | 13,7          | 197,9          | 422,5        | 39,6         | 9 979,7                | 90,9         | 575,6        | 9 313,1         | 1 008,6        | 8 304,6        |
| 2011                     | 12 619,1 <sup>1)</sup>        | 758,5                | 19,0          | 221,2          | 470,9        | 47,4         | 11 698,7               | 100,9        | 620,8        | 10 977,1        | 1 181,0        | 9 796,0        |
| 2012                     | 12 612,7 <sup>1)</sup>        | 786,1                | 24,1          | 190,0          | 523,7        | 48,3         | 11 638,6               | 99,6         | 592,9        | 10 946,1        | 1 015,8        | 9 930,3        |
| <b>2013</b>              | <b>12 114,2 <sup>1)</sup></b> | <b>834,0</b>         | <b>12,9</b>   | <b>229,0</b>   | <b>535,9</b> | <b>56,3</b>  | <b>11 026,2</b>        | <b>101,3</b> | <b>560,9</b> | <b>10 364,0</b> | <b>1 014,3</b> | <b>9 349,7</b> |

Veränderung gegenüber dem Vorjahr in %

|             |              |            |               |             |            |             |              |            |              |              |              |              |
|-------------|--------------|------------|---------------|-------------|------------|-------------|--------------|------------|--------------|--------------|--------------|--------------|
| 1992        | -21,9        | 56,0       | - 49,1        | 53,1        | 106,4      | 53,0        | -27,1        | - 0,1      | - 0,7        | -31,3        | -22,0        | -32,8        |
| 1993        | 31,4         | -20,5      | - 61,6        | - 41,6      | - 25,4     | 42,6        | 38,7         | 35,6       | 0,0          | 46,6         | - 6,2        | 56,5         |
| 1994        | 22,2         | 12,2       | - 32,9        | -14,5       | - 0,6      | 52,3        | 23,0         | 11,2       | -11,6        | 28,1         | 27,2         | 28,2         |
| 1995        | 12,7         | 37,7       | 61,2          | 92,9        | 54,3       | - 1,0       | 10,9         | 16,9       | 8,4          | 11,0         | 28,3         | 9,0          |
| 1996        | 11,1         | 27,9       | 87,4          | 34,4        | 33,9       | 11,9        | 9,5          | 6,9        | - 1,2        | 10,6         | 9,1          | 10,8         |
| 1997        | 31,1         | - 1,4      | 72,0          | -11,2       | 1,8        | - 1,5       | 34,6         | -12,5      | 32,5         | 35,8         | 23,4         | 37,4         |
| 1998        | 8,1          | 10,7       | 15,1          | 12,5        | 19,8       | - 5,5       | 7,9          | -17,9      | 6,7          | 8,4          | 24,3         | 6,6          |
| 1999        | - 3,3        | -12,3      | - 21,2        | - 7,4       | - 22,0     | 2,3         | - 2,6        | - 6,3      | - 9,8        | - 2,0        | - 2,0        | - 2,0        |
| 2000        | 39,3         | 27,2       | - 6,6         | 28,8        | 56,9       | - 13,4      | 40,2         | -18,5      | 75,8         | 38,2         | 37,0         | 38,4         |
| 2001        | 12,0         | 10,1       | x             | x           | x          | x           | 12,1         | x          | x            | x            | x            | x            |
| 2002        | 0,8          | -11,0      | 7,3           | -12,2       | - 1,9      | - 37,2      | 1,5          | 32,2       | 3,9          | 1,0          | - 4,4        | 1,5          |
| 2003        | x            | -10,8      | 6,0           | 1,5         | - 12,0     | - 36,6      | 24,1         | 12,2       | - 3,7        | 27,3         | 14,9         | 28,4         |
| 2004        | 16,3         | 24,3       | 4,5           | - 0,6       | 32,6       | 70,3        | 16,3         | 5,1        | 7,7          | 17,1         | 2,2          | 18,3         |
| 2005        | 6,8          | - 1,7      | - 17,1        | 18,1        | 2,8        | - 62,1      | 6,9          | 24,6       | - 8,1        | 7,9          | 7,9          | 7,9          |
| 2006        | 18,0         | 22,7       | 6,9           | 19,4        | 18,7       | 105,7       | 17,6         | 26,2       | 18,3         | 17,5         | 89,7         | 12,4         |
| 2007        | 14,9         | 36,5       | - 43,5        | 32,7        | 44,2       | 13,4        | 13,9         | 11,2       | 13,4         | 13,9         | 15,8         | 13,7         |
| 2008        | 4,2          | 12,8       | 112,7         | 23,5        | 10,5       | - 26,6      | 4,5          | 21,2       | 2,1          | 4,5          | 11,6         | 3,6          |
| 2009        | -20,0        | 3,5        | 48,2          | - 3,8       | 5,9        | 9,5         | -21,5        | -19,5      | -27,0        | -21,2        | -26,3        | -20,5        |
| 2010        | 21,8         | 15,5       | 5,7           | 12,7        | 14,6       | 51,0        | 22,3         | - 7,2      | 29,3         | 22,3         | 22,0         | 22,3         |
| 2011        | 16,6         | 12,6       | 38,2          | 11,8        | 11,5       | 19,5        | 17,2         | 10,9       | 7,8          | 17,9         | 17,1         | 18,0         |
| 2012        | - 0,1        | 3,6        | 27,0          | - 14,1      | 11,2       | 1,9         | - 0,5        | - 1,3      | - 4,5        | - 0,3        | -14,0        | 1,4          |
| <b>2013</b> | <b>- 4,0</b> | <b>6,1</b> | <b>- 46,4</b> | <b>20,5</b> | <b>2,3</b> | <b>16,5</b> | <b>- 5,3</b> | <b>1,7</b> | <b>- 5,4</b> | <b>- 5,3</b> | <b>- 0,1</b> | <b>- 5,8</b> |

\*) Die "Gliederung nach Warengruppen und -untergruppen der Ernährungswirtschaft und der Gewerblichen Wirtschaft (EGW)" wurde mit Wirkung vom 1.1.2002 rückwirkend ab Berichtsjahr 2001 geändert.

1) Für Antwortausfälle und Befreiungen sind Zuschätzungen im Insgesamt enthalten, ab 2009 auch Rückwaren und Ersatzlieferungen.

14. Einfuhr seit 1991 nach Warengruppen \*)

| Jahr                     | Insgesamt                    | Ernährungswirtschaft |               |                |              |              | Gewerbliche Wirtschaft |             |              |                |                |                |
|--------------------------|------------------------------|----------------------|---------------|----------------|--------------|--------------|------------------------|-------------|--------------|----------------|----------------|----------------|
|                          |                              | zusammen             | lebende Tiere | Nahrungsmittel |              | Genussmittel | zusammen               | Rohstoffe   | Halbwaren    | Fertigwaren    |                |                |
|                          |                              |                      |               | tierischen     | pflanzlichen |              |                        |             |              | zusammen       | Vorerzeugnisse | Endezeugnisse  |
|                          |                              |                      |               | Ursprungs      |              |              |                        |             |              |                |                |                |
| <b>- Millionen EUR -</b> |                              |                      |               |                |              |              |                        |             |              |                |                |                |
| 1991                     | 608,2                        | 62,3                 | 1,7           | 10,6           | 42,0         | 8,0          | 545,9                  | 35,7        | 58,1         | 452,0          | 56,7           | 395,3          |
| 1992                     | 902,5                        | 101,3                | 3,9           | 26,2           | 59,7         | 11,5         | 801,1                  | 33,8        | 71,4         | 696,0          | 96,8           | 599,1          |
| 1993                     | 1 048,9                      | 98,8                 | 5,0           | 19,0           | 66,4         | 8,6          | 950,0                  | 19,4        | 88,4         | 842,3          | 122,3          | 720,0          |
| 1994                     | 1 619,1                      | 149,4                | 14,9          | 32,8           | 94,0         | 7,7          | 1 469,7                | 29,4        | 114,4        | 1 325,8        | 196,6          | 1 129,3        |
| 1995                     | 1 868,4                      | 168,1                | 19,8          | 36,3           | 104,5        | 7,5          | 1 700,3                | 23,3        | 121,7        | 1 555,3        | 236,9          | 1 318,4        |
| 1996                     | 2 086,1                      | 190,4                | 30,9          | 40,2           | 110,3        | 8,9          | 1 895,8                | 35,6        | 136,1        | 1 724,0        | 235,2          | 1 488,9        |
| 1997                     | 2 492,8                      | 206,7                | 11,0          | 51,3           | 136,4        | 8,0          | 2 286,0                | 41,9        | 172,9        | 2 071,2        | 287,6          | 1 783,6        |
| 1998                     | 3 152,0                      | 213,7                | 7,1           | 40,6           | 155,8        | 10,2         | 2 938,4                | 32,4        | 187,3        | 2 718,7        | 378,7          | 2 339,9        |
| 1999                     | 3 392,1                      | 221,3                | 8,2           | 36,6           | 159,8        | 16,8         | 3 170,8                | 19,7        | 170,1        | 2 981,0        | 380,6          | 2 600,4        |
| 2000                     | 3 751,5                      | 232,7                | 4,6           | 45,0           | 168,3        | 14,8         | 3 518,9                | 22,0        | 221,7        | 3 275,2        | 433,2          | 2 842,0        |
| 2001                     | 4 151,0                      | 267,6                | 4,7           | 56,3           | 179,0        | 27,6         | 3 883,4                | 128,8       | 137,2        | 3 617,4        | 446,1          | 3 171,3        |
| 2002                     | 4 231,0                      | 279,5                | 6,4           | 61,1           | 184,4        | 27,7         | 3 951,5                | 163,4       | 130,0        | 3 658,1        | 434,4          | 3 223,7        |
| 2003                     | 4 599,2 <sup>1)</sup>        | 325,4                | 8,4           | 69,7           | 212,9        | 34,5         | 4 058,5                | 123,8       | 131,2        | 3 803,5        | 430,5          | 3 373,0        |
| 2004                     | 5 172,7 <sup>1)</sup>        | 479,8                | 13,2          | 90,7           | 258,2        | 117,8        | 4 546,5                | 103,2       | 175,2        | 4 268,2        | 524,1          | 3 744,1        |
| 2005                     | 5 669,7 <sup>1)</sup>        | 475,8                | 22,9          | 101,8          | 238,3        | 112,7        | 5 053,6                | 159,9       | 194,0        | 4 699,7        | 653,7          | 4 046,0        |
| 2006                     | 6 022,4 <sup>1)</sup>        | 500,5                | 30,2          | 111,5          | 237,4        | 121,4        | 5 315,3                | 183,3       | 258,5        | 4 873,4        | 765,4          | 4 108,1        |
| 2007                     | 7 226,2 <sup>1)</sup>        | 502,7                | 11,2          | 121,1          | 282,6        | 87,8         | 6 490,3                | 274,1       | 359,3        | 5 856,9        | 1 027,2        | 4 829,7        |
| 2008                     | 7 285,2 <sup>1)</sup>        | 501,5                | 7,6           | 113,1          | 337,2        | 43,7         | 6 516,9                | 385,5       | 362,6        | 5 768,8        | 1 158,4        | 4 610,5        |
| 2009                     | 5 597,7 <sup>1)</sup>        | 546,7                | 9,5           | 114,9          | 385,1        | 37,2         | 4 785,3                | 346,8       | 204,7        | 4 233,8        | 840,7          | 3 393,1        |
| 2010                     | 6 755,4 <sup>1)</sup>        | 644,3                | 9,9           | 154,8          | 431,9        | 47,8         | 5 759,5                | 267,2       | 359,0        | 5 133,3        | 1 157,2        | 3 976,2        |
| 2011                     | 7 995,4 <sup>1)</sup>        | 733,0                | 11,5          | 181,4          | 474,4        | 65,6         | 6 868,8                | 371,3       | 463,9        | 6 033,6        | 1 390,9        | 4 642,7        |
| 2012                     | 8 052,6 <sup>1)</sup>        | 721,2                | 5,3           | 172,3          | 472,4        | 71,2         | 6 881,6                | 242,6       | 463,8        | 6 175,2        | 1 263,4        | 4 911,8        |
| <b>2013</b>              | <b>8 293,3 <sup>1)</sup></b> | <b>1 009,9</b>       | <b>8,5</b>    | <b>215,3</b>   | <b>702,5</b> | <b>83,7</b>  | <b>6 861,4</b>         | <b>85,0</b> | <b>410,7</b> | <b>6 365,6</b> | <b>1 217,1</b> | <b>5 148,6</b> |

Veränderung gegenüber dem Vorjahr in %

|             |            |             |             |             |             |             |              |              |              |            |              |            |
|-------------|------------|-------------|-------------|-------------|-------------|-------------|--------------|--------------|--------------|------------|--------------|------------|
| 1992        | 48,4       | 62,7        | 125,2       | 147,4       | 42,3        | 44,3        | 46,7         | - 5,5        | 22,8         | 54,0       | 70,8         | 51,5       |
| 1993        | 16,2       | - 2,4       | 26,9        | - 27,6      | 11,1        | - 25,5      | 18,6         | -42,7        | 23,8         | 21,0       | 26,3         | 20,2       |
| 1994        | 54,4       | 51,2        | 201,2       | 72,9        | 41,7        | - 10,4      | 54,7         | 51,8         | 29,5         | 57,4       | 60,7         | 56,8       |
| 1995        | 15,4       | 12,5        | 32,3        | 10,7        | 11,1        | - 2,2       | 15,7         | -20,9        | 6,4          | 17,3       | 20,5         | 16,7       |
| 1996        | 11,7       | 13,3        | 56,5        | 10,7        | 5,6         | 19,0        | 11,5         | 53,1         | 11,8         | 10,8       | - 0,7        | 12,9       |
| 1997        | 19,5       | 8,6         | - 64,5      | 27,7        | 23,7        | - 10,8      | 20,6         | 17,7         | 27,0         | 20,1       | 22,3         | 19,8       |
| 1998        | 26,4       | 3,3         | - 35,5      | - 21,0      | 14,2        | 28,2        | 28,5         | -22,8        | 8,3          | 31,3       | 31,7         | 31,2       |
| 1999        | 7,6        | 3,6         | 15,4        | - 9,8       | 2,6         | 63,9        | 7,9          | -39,3        | - 9,2        | 9,6        | 0,5          | 11,1       |
| 2000        | 10,6       | 5,1         | - 43,8      | 23,0        | 5,3         | - 11,6      | 11,0         | 11,8         | 30,3         | 9,9        | 13,8         | 9,3        |
| 2001        | 10,6       | 15,0        | x           | x           | x           | x           | 10,4         | x            | x            | x          | x            | x          |
| 2002        | 1,9        | 4,5         | 36,0        | 8,5         | 3,0         | 0,3         | 1,8          | 26,8         | - 5,2        | 1,1        | - 2,6        | 1,7        |
| 2003        | x          | 16,4        | 31,7        | 14,1        | 15,4        | 24,8        | 2,7          | -24,2        | 0,9          | 4,0        | - 0,9        | 4,6        |
| 2004        | 12,5       | 47,4        | 56,7        | 30,2        | 21,3        | 241,3       | 12,0         | -16,7        | 33,6         | 12,2       | 21,7         | 11,0       |
| 2005        | 9,6        | - 0,8       | 74,3        | 12,2        | - 7,7       | - 4,3       | 11,2         | 55,0         | 10,7         | 10,1       | 24,7         | 8,1        |
| 2006        | 6,2        | 5,2         | 31,9        | 9,6         | - 0,4       | 7,7         | 5,2          | 14,6         | 33,3         | 3,7        | 17,1         | 1,5        |
| 2007        | 20,0       | 0,5         | - 62,9      | 8,6         | 19,1        | - 27,7      | 22,1         | 49,5         | 39,0         | 20,2       | 34,2         | 17,6       |
| 2008        | 0,8        | - 0,3       | - 32,4      | - 6,6       | 19,3        | - 50,3      | 0,4          | 40,6         | 0,9          | - 1,5      | 12,8         | - 4,5      |
| 2009        | -23,2      | 9,0         | 24,6        | 1,6         | 14,2        | - 14,8      | -26,6        | -10,0        | -43,5        | -26,6      | -27,4        | -26,4      |
| 2010        | 20,7       | 17,9        | 4,7         | 34,7        | 12,2        | 28,3        | 20,4         | -23,0        | 75,4         | 21,2       | 37,7         | 17,2       |
| 2011        | 18,4       | 13,8        | 16,2        | 17,2        | 9,8         | 37,4        | 19,3         | 39,0         | 29,2         | 17,5       | 20,2         | 16,8       |
| 2012        | 0,7        | - 1,6       | - 54,0      | - 5,0       | - 0,4       | 8,5         | 0,2          | -34,7        | 0,0          | 2,3        | - 9,2        | 5,8        |
| <b>2013</b> | <b>3,0</b> | <b>40,0</b> | <b>60,0</b> | <b>25,0</b> | <b>48,7</b> | <b>17,5</b> | <b>- 0,3</b> | <b>-65,0</b> | <b>-11,5</b> | <b>3,1</b> | <b>- 3,7</b> | <b>4,8</b> |

\*) Die "Gliederung nach Warengruppen und -untergruppen der Ernährungswirtschaft und der Gewerblichen Wirtschaft (EGW)" wurde mit Wirkung vom 1.1.2002 rückwirkend ab Berichtsjahr 2001 geändert.

1) Für Antwortausfälle und Befreiungen sind Zuschätzungen im Insgesamt enthalten, ab 2009 auch Rückwaren und Ersatzlieferungen.

15. Ausfuhr seit 1991 nach Erdteilen und Ländergruppen<sup>\*)</sup>

| Jahr              | Insgesamt       | Davon          |                                  |              |                |                |  |               |
|-------------------|-----------------|----------------|----------------------------------|--------------|----------------|----------------|--|---------------|
|                   |                 | Europa         | darunter<br>EU-Länder<br>(EU-28) | Afrika       | Amerika        | Asien          | Australien,<br>Ozeanien<br>und übrige<br>Gebiete | Verschiedenes |
| - Millionen EUR - |                 |                |                                  |              |                |                |  |               |
| 1991              | 1 504,9         | 1 312,4        | 636,3                            | 19,1         | 63,2           | 109,2          | 0,9  | 0,0           |
| 1992              | 1 174,6         | 990,8          | 649,6                            | 17,4         | 72,7           | 92,9           | 0,8  | -             |
| 1993              | 1 543,1         | 1 158,8        | 749,6                            | 17,9         | 96,1           | 266,2          | 1,8  | 2,3           |
| 1994              | 1 885,7         | 1 465,2        | 1 113,3                          | 20,2         | 114,9          | 280,6          | 4,4  | 0,4           |
| 1995              | 2 125,6         | 1 745,3        | 1 371,4                          | 27,9         | 134,8          | 211,2          | 5,8  | 0,5           |
| 1996              | 2 360,8         | 1 912,8        | 1 553,6                          | 38,3         | 168,5          | 226,5          | 13,6   | 1,1           |
| 1997              | 3 094,8         | 2 433,4        | 1 958,6                          | 32,6         | 253,4          | 361,4          | 13,2   | 0,8           |
| 1998              | 3 346,4         | 2 695,8        | 2 269,5                          | 33,1         | 315,0          | 281,4          | 20,5   | 0,6           |
| 1999              | 3 234,6         | 2 561,4        | 2 265,0                          | 40,8         | 315,2          | 292,7          | 23,9   | 0,6           |
| 2000              | 4 506,5         | 3 447,6        | 3 025,8                          | 72,1         | 520,7          | 446,5          | 17,6   | 2,0           |
| 2001              | 5 048,0         | 3 805,6        | 3 327,9                          | 79,7         | 633,4          | 506,8          | 21,1   | 1,5           |
| 2002              | 5 086,2         | 3 970,7        | 3 504,4                          | 71,5         | 568,6          | 454,7          | 19,0   | 1,8           |
| 2003              | 6 323,3         | 5 036,4        | 4 462,9                          | 108,1        | 589,3          | 564,6          | 23,2   | 1,8           |
| 2004              | 7 356,8         | 5 741,5        | 5 045,8                          | 121,2        | 695,8          | 763,0          | 34,2   | 1,0           |
| 2005              | 7 858,6         | 6 140,1        | 5 418,4                          | 117,1        | 765,2          | 787,4          | 48,1   | 0,7           |
| 2006              | 9 274,6         | 7 228,8        | 6 395,2                          | 139,8        | 894,9          | 967,8          | 43,3   | 0,1           |
| 2007              | 10 654,3        | 8 475,5        | 7 452,1                          | 136,2        | 931,1          | 1 038,0        | 73,5   | 0,0           |
| 2008              | 11 106,4        | 8 666,6        | 7 548,4                          | 200,0        | 977,0          | 1 205,2        | 57,6   | 0,1           |
| 2009              | 8 887,1         | 6 830,8        | 6 052,9                          | 141,2        | 777,7          | 1 098,6        | 38,8   | 0,0           |
| 2010              | 10 822,9        | 8 024,8        | 7 132,5                          | 152,2        | 933,4          | 1 662,9        | 49,6   | 0,0           |
| 2011              | 12 619,1        | 9 257,5        | 8 123,8                          | 236,3        | 1 123,0        | 1 938,9        | 63,4   | 0,0           |
| 2012              | 12 612,7        | 9 112,0        | 7 915,7                          | 263,3        | 1 267,5        | 1 895,7        | 74,2   | 0,1           |
| <b>2013</b>       | <b>12 114,2</b> | <b>8 787,6</b> | <b>7 626,3</b>                   | <b>240,9</b> | <b>1 226,2</b> | <b>1 794,6</b> | <b>64,5</b>                                      | <b>0,4</b>    |

Veränderung gegenüber dem Vorjahr in %

|             |              |              |              |              |              |              |               |              |
|-------------|--------------|--------------|--------------|--------------|--------------|--------------|---------------|--------------|
| 1992        | -21,9        | -24,5        | 2,1          | - 9,1        | 14,9         | - 14,9       | - 9,9         | -100,0       |
| 1993        | 31,4         | 17,0         | 15,4         | 2,7          | 32,2         | 186,4        | 122,8         | x            |
| 1994        | 22,2         | 26,4         | 48,5         | 12,9         | 19,6         | 5,4          | 140,0         | - 80,5       |
| 1995        | 12,7         | 19,1         | 23,2         | 38,6         | 17,3         | - 24,7       | 31,4          | 20,0         |
| 1996        | 11,1         | 9,6          | 13,3         | 37,2         | 25,0         | 7,2          | 134,5         | 104,8        |
| 1997        | 31,1         | 27,2         | 26,1         | -15,1        | 50,4         | 59,5         | - 2,8         | - 24,1       |
| 1998        | 8,1          | 10,8         | 15,9         | 1,6          | 24,3         | - 22,1       | 54,4          | - 25,0       |
| 1999        | - 3,3        | - 5,0        | - 0,2        | 23,4         | 0,1          | 4,0          | 16,7          | - 1,6        |
| 2000        | 39,3         | 34,6         | 33,6         | 76,6         | 65,2         | 52,5         | - 26,1        | 227,5        |
| 2001        | 12,0         | 10,4         | 10,0         | 10,5         | 21,6         | 13,5         | 19,7          | - 26,6       |
| 2002        | 0,8          | 4,3          | 5,3          | -10,3        | -10,2        | - 10,3       | - 10,0        | 20,7         |
| 2003        | x            | x            | x            | 51,2         | 3,6          | 24,2         | 22,3          | - 0,8        |
| 2004        | 16,3         | 14,0         | 13,1         | 12,2         | 18,1         | 35,2         | 47,3          | - 40,8       |
| 2005        | 6,8          | 6,9          | 7,4          | - 3,5        | 10,0         | 3,2          | 40,5          | - 30,7       |
| 2006        | 18,0         | 17,7         | 18,0         | 19,4         | 16,9         | 22,9         | - 9,9         | x            |
| 2007        | 14,9         | 17,2         | 16,5         | - 2,5        | 4,0          | 7,3          | 69,7          | - 73,1       |
| 2008        | 4,2          | 2,3          | 1,3          | 46,8         | 4,9          | 16,1         | - 21,6        | 153,1        |
| 2009        | -20,0        | -21,2        | -19,8        | -29,4        | -20,4        | - 8,8        | - 32,7        | - 26,8       |
| 2010        | 21,8         | 17,5         | 17,8         | 7,7          | 20,0         | 51,4         | 28,0          | - 39,8       |
| 2011        | 16,6         | 15,4         | 13,9         | 55,3         | 20,3         | 16,6         | 27,7          | - 66,2       |
| 2012        | - 0,1        | - 1,6        | - 2,6        | 11,4         | 12,9         | - 2,2        | 17,0          | 542,3        |
| <b>2013</b> | <b>- 4,0</b> | <b>- 3,6</b> | <b>- 3,7</b> | <b>- 8,5</b> | <b>- 3,3</b> | <b>- 5,3</b> | <b>- 13,0</b> | <b>523,6</b> |

\*) Für Antwortausfälle und Befreiungen sind ab 2003 Zuschätzungen bei den EU-Ländern und im Insgesamt enthalten, ab 2009 in den Regionalangaben und im Insgesamt auch Rückwaren und Ersatzlieferungen.

16. Einfuhr seit 1991 nach Erdteilen und Ländergruppen<sup>\*)</sup>

| Jahr              | Insgesamt      | Davon          |                                  |             |              |                |  |                    |
|-------------------|----------------|----------------|----------------------------------|-------------|--------------|----------------|--|--------------------|
|                   |                | Europa         | darunter<br>EU-Länder<br>(EU-28) | Afrika      | Amerika      | Asien          | Australien,<br>Ozeanien<br>und übrige<br>Gebiete | Verschie-<br>denes |
| - Millionen EUR - |                |                |                                  |             |              |                |  |                    |
| 1991              | 608,2          | 506,5          | 455,6                            | 1,1         | 23,8         | 75,7           | 1,1  | -                  |
| 1992              | 902,5          | 744,5          | 679,0                            | 1,1         | 41,6         | 114,3          | 1,0  | -                  |
| 1993              | 1 048,9        | 864,4          | 781,3                            | 1,9         | 41,0         | 140,2          | 1,3  | 0,1                |
| 1994              | 1 619,1        | 1 410,7        | 1 328,9                          | 2,5         | 47,3         | 157,9          | 0,6  | 0,0                |
| 1995              | 1 868,4        | 1 586,1        | 1 479,6                          | 2,5         | 68,5         | 210,5          | 0,8  | 0,0                |
| 1996              | 2 086,1        | 1 654,6        | 1 518,2                          | 1,3         | 101,5        | 327,8          | 0,8  | 0,2                |
| 1997              | 2 492,8        | 1 825,1        | 1 635,0                          | 1,9         | 112,5        | 551,8          | 1,4  | 0,0                |
| 1998              | 3 152,0        | 2 174,7        | 1 945,6                          | 2,8         | 258,0        | 715,0          | 1,6  | 0,0                |
| 1999              | 3 392,1        | 2 529,0        | 2 287,2                          | 6,8         | 186,7        | 667,5          | 2,0  | 0,1                |
| 2000              | 3 751,5        | 2 757,4        | 2 457,8                          | 20,8        | 106,6        | 863,0          | 3,6  | 0,1                |
| 2001              | 4 151,0        | 2 985,2        | 2 682,5                          | 24,8        | 149,8        | 987,2          | 3,7  | 0,2                |
| 2002              | 4 231,0        | 2 965,8        | 2 638,0                          | 21,4        | 151,7        | 1 088,4        | 3,7  | 0,1                |
| 2003              | 4 599,2        | 3 315,0        | 3 001,1                          | 16,5        | 137,1        | 1 128,7        | 1,5  | 0,3                |
| 2004              | 5 172,7        | 3 648,1        | 3 273,6                          | 19,4        | 145,2        | 1 357,7        | 2,1  | 0,2                |
| 2005              | 5 669,7        | 3 613,9        | 3 184,2                          | 24,0        | 196,9        | 1 833,1        | 1,8  | 0,1                |
| 2006              | 6 022,4        | 4 124,6        | 3 701,5                          | 31,9        | 210,5        | 1 652,4        | 3,0  | -                  |
| 2007              | 7 226,2        | 5 127,3        | 4 526,0                          | 30,9        | 250,4        | 1 815,0        | 2,6  | -                  |
| 2008              | 7 285,2        | 5 249,3        | 4 461,1                          | 23,4        | 267,3        | 1 742,4        | 2,8  | -                  |
| 2009              | 5 597,7        | 4 429,4        | 3 758,9                          | 37,5        | 235,5        | 893,2          | 2,0  | -                  |
| 2010              | 6 755,4        | 5 318,4        | 4 731,0                          | 29,0        | 332,2        | 1 072,9        | 2,9  | -                  |
| 2011              | 7 995,4        | 6 191,6        | 5 467,5                          | 35,1        | 385,9        | 1 378,1        | 4,6  | -                  |
| 2012              | 8 052,6        | 6 265,3        | 5 678,5                          | 42,8        | 354,0        | 1 385,2        | 5,4  | -                  |
| <b>2013</b>       | <b>8 293,3</b> | <b>6 568,4</b> | <b>6 128,9</b>                   | <b>72,4</b> | <b>319,5</b> | <b>1 329,3</b> | <b>3,7</b>                                       | <b>-</b>           |

Veränderung gegenüber dem Vorjahr in %

|             |            |            |            |             |              |              |              |          |
|-------------|------------|------------|------------|-------------|--------------|--------------|--------------|----------|
| 1992        | 48,4       | 47,0       | 49,0       | - 5,0       | 75,1         | 51,0         | -10,7        | -        |
| 1993        | 16,2       | 16,1       | 15,1       | 69,8        | - 1,4        | 22,7         | 34,5         | x        |
| 1994        | 54,4       | 63,2       | 70,1       | 34,7        | 15,3         | 12,6         | -54,4        | - 99,3   |
| 1995        | 15,4       | 12,4       | 11,3       | 1,4         | 44,8         | 33,3         | 26,0         | x        |
| 1996        | 11,7       | 4,3        | 2,6        | - 47,4      | 48,2         | 55,7         | - 0,1        | x        |
| 1997        | 19,5       | 10,3       | 7,7        | 44,3        | 10,9         | 68,4         | 78,5         | - 97,9   |
| 1998        | 26,4       | 19,2       | 19,0       | 46,7        | 129,2        | 29,6         | 17,9         | - 18,3   |
| 1999        | 7,6        | 16,3       | 17,6       | 140,6       | - 27,6       | - 6,6        | 26,6         | x        |
| 2000        | 10,6       | 9,0        | 7,5        | 206,9       | - 42,9       | 29,3         | 75,9         | 118,0    |
| 2001        | 10,6       | 8,3        | 9,1        | 19,2        | 40,5         | 14,4         | 4,2          | 44,8     |
| 2002        | 1,9        | - 0,7      | - 1,7      | - 14,0      | 1,3          | 10,2         | - 1,4        | - 70,8   |
| 2003        | x          | x          | x          | - 22,7      | - 9,6        | 3,7          | -58,9        | 430,7    |
| 2004        | 12,5       | 10,0       | 9,1        | 17,7        | 5,9          | 20,3         | 38,1         | - 27,8   |
| 2005        | 9,6        | - 0,9      | - 2,7      | 23,2        | 35,6         | 35,0         | -12,5        | - 61,3   |
| 2006        | 6,2        | 14,1       | 16,2       | 33,1        | 6,9          | - 9,9        | 65,3         | -100,0   |
| 2007        | 20,0       | 24,3       | 22,3       | - 3,2       | 18,9         | 9,8          | -14,2        | -        |
| 2008        | 0,8        | 2,4        | - 1,4      | - 24,2      | 6,8          | - 4,0        | 7,2          | -        |
| 2009        | -23,2      | -15,6      | -15,7      | 60,4        | - 11,9       | -48,7        | -29,2        | -        |
| 2010        | 20,7       | 20,1       | 25,9       | - 22,8      | 41,1         | 20,1         | 46,5         | -        |
| 2011        | 18,4       | 16,4       | 15,6       | 21,2        | 16,2         | 28,4         | 60,6         | -        |
| 2012        | 0,7        | 1,2        | 3,9        | 21,7        | - 8,3        | 0,5          | 16,7         | -        |
| <b>2013</b> | <b>3,0</b> | <b>4,8</b> | <b>7,9</b> | <b>69,4</b> | <b>- 9,7</b> | <b>- 4,0</b> | <b>-32,0</b> | <b>-</b> |

\*) Für Antwortausfälle und Befreiungen sind ab 2003 Zuschätzungen bei den EU-Ländern und im Insgesamt enthalten, ab 2009 in den Regionalangaben und im Insgesamt auch Rückwaren und Ersatzlieferungen.





