



# Statistischer Bericht

DI - vj 3 / 14

**Gewerbeanzeigen  
in Thüringen  
1.1. - 30.9.2014**

---

Bestell - Nr. 04 102

## Zeichenerklärung

- 0 weniger als die Hälfte von 1 in der letzten besetzten Stelle, jedoch mehr als nichts
- nichts vorhanden (genau Null)
- . Zahlenwert unbekannt oder geheim zu halten
- ... Angabe fällt später an
- / Zahlenwert nicht sicher genug
- x Tabellenfach gesperrt, weil Aussage nicht sinnvoll
- ( ) Aussagewert eingeschränkt
- r berichtigte Zahl
- p vorläufige Zahl

Anmerkung: Abweichungen in den Summen erklären sich aus dem Runden von Einzelwerten.

Herausgeber:

Thüringer Landesamt für Statistik  
Europaplatz 3, 99091 Erfurt  
Postfach 90 01 63, 99104 Erfurt

Telefon: 0361 37-84642/84647  
Telefax: 0361 37-84699  
Internet: [www.statistik.thueringen.de](http://www.statistik.thueringen.de)  
E-Mail: [auskunft@statistik.thueringen.de](mailto:auskunft@statistik.thueringen.de)

Auskunft erteilt:

Referat: Steuern, Gewerbeanzeigen,  
Insolvenzen, Rechtspflege  
Telefon: 0361 37-84535

Herausgegeben im Januar 2015

Heft-Nr.: 6 / 15  
Preis: 3,75 EUR

© Thüringer Landesamt für Statistik, Erfurt, 2015  
Vervielfältigung und Verbreitung, auch auszugsweise, mit Quellenangabe gestattet.

## Inhaltsverzeichnis

	Seite
<b>Vorbemerkungen</b>	2
<b>Tabellen</b>	
1. Gewerbean- und -abmeldungen 1.1. - 30.9.2014 im Vergleich zum Vorjahreszeitraum	5
2. Gewerbeanmeldungen 1.1. - 30.9.2014 nach dem Grund der Meldung, Wirtschaftsabschnitten, Rechtsformen, Niederlassungsarten, Geschlecht und Staatsangehörigkeit	6
3. Gewerbeabmeldungen 1.1. - 30.9.2014 nach dem Grund der Meldung, Wirtschaftsabschnitten, Rechtsformen, Niederlassungsarten, Geschlecht und Staatsangehörigkeit	7
4. Gewerbeanmeldungen und Gewerbetreibende mit Neugründungen 1.1. - 30.9.2014 nach Wirtschaftsabschnitten	8
5. Gewerbeabmeldungen und Gewerbetreibende mit vollständigen Aufgaben 1.1. - 30.9.2014 nach Wirtschaftsabschnitten	10
6. Gewerbean- und -abmeldungen 1.1. - 30.9.2014 nach Kreisen und Planungsregionen	12
7. Gewerbeanmeldungen 1.1. - 30.9.2014 nach dem Grund der Meldung, Kreisen und Planungsregionen	13
8. Gewerbeabmeldungen 1.1. - 30.9.2014 nach dem Grund der Meldung, Kreisen und Planungsregionen	14
9. Neugründungen und Gewerbetreibende 1.1. - 30.9.2014 nach Kreisen und Planungsregionen	15
10. Vollständige Aufgaben und Gewerbetreibende 1.1. - 30.9.2014 nach Kreisen und Planungsregionen	16
11. Gewerbean- und -abmeldungen von 1990 bis September 2014	17
<b>Grafiken</b>	
1. Gewerbean- und -abmeldungen von Januar 2012 bis September 2014	4
2. Gewerbean- und -abmeldungen 1.1. - 30.9.2014 nach dem Grund der Meldung	18
3. Neuerrichtungen und Aufgaben 1.1. - 30.9.2014 nach Wirtschaftsabschnitten	19
4. Gewerbean- und -abmeldungen je 10 000 Einwohner 1.1. - 30.9.2014 nach Kreisen	20

## **Vorbemerkungen**

### **Zweck und Ziel der Statistik**

Die Gewerbeanzeigenstatistik liefert Informationen über die Zahl der Gewerbean- und -abmeldungen nach Meldungsgrund, Wirtschaftsbereichen, Rechtsformen und Bundesländern. Außerdem werden Geschlecht und Staatsangehörigkeit der Gewerbetreibenden ermittelt. Die An- und Abmeldungen werden danach unterschieden, welche Gründe maßgeblich waren.

Diese Bundesstatistik hat die Aufgabe, zum einen über das Meldegeschehen in seiner Gesamtheit zu informieren, zum anderen Existenzgründungen und Stilllegungen von Unternehmen und Betrieben statistisch abzubilden.

Zu den Hauptnutzern der Statistik zählen u. a. Ministerien des Bundes und der Länder, Wirtschaftsverbände, Universitäten, Forschungsinstitute sowie Institutionen zur Gründungsförderung.

### **Rechtsgrundlage**

Rechtsgrundlagen sind die §§ 14 und 55 c nach der Neufassung der Gewerbeordnung vom 22. Februar 1999 (BGBl. I Nr. 9, S. 202 ff.), zuletzt geändert durch Artikel 11 des Ersten Gesetzes zum Abbau bürokratischer Hemmnisse insbesondere in der mittelständischen Wirtschaft vom 22. August 2006 (BGBl. I Nr. 40, S. 1970 ff.) in Verbindung mit dem Gesetz über die Statistik für Bundeszwecke (Bundesstatistikgesetz - BStatG) vom 22. Januar 1987 (BGBl. I S. 462, 565), zuletzt geändert durch Artikel 13 des Gesetzes vom 25. Juli 2013 (BGBl. I S. 2749).

### **Art der Datengewinnung**

Die Gewerbeanzeigenstatistik basiert auf den durch die unteren Gewerbebehörden an das Thüringer Landesamt für Statistik übergebenen Gewerbeanzeigen (An- und Abmeldungen).

Eine Anzeigepflicht nach den §§ 14 und 55 c der Gewerbeordnung besteht nur für den Betrieb eines „Gewerbes“ bzw. für „selbständige Gewerbetreibende“. Für diese Begriffe gelten die allgemeinen gewerberechtlichen Grundsätze. Ausgenommen sind daher insbesondere die Urproduktion (z.B. Land- und Forstwirtschaft, Garten- und Weinbau, Fischerei, Bergbau), freie Berufe (freie wissenschaftliche, künstlerische oder schriftstellerische Tätigkeit, Heilberufe, Unterrichtstätigkeit, Rechtsanwälte, Notare, Wirtschafts- und Buchprüfer) sowie die bloße Verwaltung eigenen Vermögens. Wird eine dieser nichtgewerblichen Tätigkeiten in Verbindung mit einer Gewerbetätigkeit ausgeübt, kommen die allgemeinen Bestimmungen der Gewerbeordnung zur Anwendung.

Anzeigepflichtig sind natürliche Personen (Einzelunternehmer, Personengesellschaften) und juristische Personen.

### **Methodische Hinweise**

Die Gesetzesänderung vom 24. August 2002 hatte eine Neugestaltung der Gewerbeanzeigenstatistik ab 2003 zur Folge. Durch die Aufnahme von Angaben zum Geschlecht der Gewerbetreibenden in den Gewerbeanzeigen kann seitdem auch der Frauenanteil dargestellt werden. Ab 2003 ist es auch möglich, den Nebenerwerb nachzuweisen. Durch die nunmehr vorgenommene Unterscheidung von „Betriebsgründungen“ und „sonstigen Neugründungen“ kann ab 2003 das Gründungsgeschehen mit „wirtschaftlicher Substanz“ näherungsweise bestimmt werden. Zu beachten ist dabei, dass sich die zu Grunde liegenden Kriterien auf den Zeitpunkt der Gewerbeanzeige beziehen. Ein den „sonstigen Neugründungen“ zugeordneter Betrieb kann später durchaus die Kriterien der „Betriebsgründungen“ erfüllen. Dies gilt sinngemäß auch für die „Betriebsaufgaben“ und „sonstigen Stilllegungen“.

Bei der Beurteilung der Zahlen ist zu beachten, dass es sich bei den Gewerbeanzeigen um Absichtserklärungen handelt. Es liegen keine Informationen darüber vor, ob das angemeldete bzw. abgemeldete Gewerbe auch tatsächlich ausgeübt wird bzw. wurde.

Im Bericht werden Salden dargestellt. Dabei muss festgestellt werden, dass bei den abmeldungsseitigen Kategorien eine nicht quantifizierbare Untererfassung vorliegt, die auch durch die Abmeldung „von Amts wegen“ nicht beseitigt wird. Insofern stellt der Saldo nur den rechnerischen Unterschiedsbetrag dar. Er darf nicht im Sinne einer Zu- bzw. Abnahme des Unternehmensbestandes interpretiert werden.

Die Ergebnisse der Gewerbeanzeigenstatistik werden seit 1996 ohne Automatenaufsteller und Reisegewerbe dargestellt. In den vorhergehenden Jahren sind sie jedoch enthalten, da sie bis 1995 nicht gesondert erfasst worden sind.

Die Gliederung der Unternehmen nach Wirtschaftszweigen erfolgt seit Berichtsjahr 2008 anhand der „Klassifikation der Wirtschaftszweige, Ausgabe 2008“ (WZ 2008).

## **Definitionen**

### **Gewerbeanmeldungen**

Ein Gewerbe ist anzumelden bei der Neuerrichtung eines Betriebes durch Neugründung oder Gründung nach Umwandlungsgesetz (z.B. Verschmelzung, Spaltung), beim Zuzug eines Betriebes aus einer anderen Gemeinde (auch innerhalb des Zuständigkeitsbereiches eines Landratsamtes) und bei der Übernahme eines bereits bestehenden Betriebes durch Rechtsformwechsel, Gesellschaftereintritt oder Erbfolge/Kauf/Pacht.

### **Betriebsgründungen**

Betriebsgründungen sind Neugründungen (außer Nebenerwerb) von Betrieben mit größerer wirtschaftlicher Bedeutung als Kapitalgesellschaften, Personengesellschaften oder natürliche Personen (natürliche Personen nur bei Meldung einer Hauptniederlassung und mit Eintrag ins Handelsregister bzw. in die Handwerksrolle oder mit mindestens einem Arbeitnehmer/einer Arbeitnehmerin).

### **Sonstige Neugründungen**

Sonstige Neugründungen sind Neugründungen im Nebenerwerb und Neugründungen von Hauptniederlassungen durch Kleingewerbetreibende, die nach Art und Umfang keinen in kaufmännischer Weise eingerichteten Geschäftsbetrieb erfordern. Der Kleingewerbetreibende (Nicht-Kaufmann/frau) ist nicht im Handelsregister eingetragen, besitzt keine Handwerkskarte und beschäftigt keine Arbeitnehmer.

### **Gewerbeabmeldungen**

Ein Gewerbe ist abzumelden bei der Aufgabe eines Betriebes durch vollständige Aufgabe oder Aufgabe nach Umwandlungsgesetz (z.B. Verschmelzung, Spaltung), beim Fortzug eines Betriebes in eine andere Gemeinde (auch innerhalb des Zuständigkeitsbereiches eines Landratsamtes) und bei der Übergabe eines weiterhin bestehenden Betriebes durch Rechtsformwechsel, Gesellschafteraustritt oder Erbfolge/Verkauf/Verpachtung.

### **Betriebsaufgaben**

Betriebsaufgaben sind vollständige Aufgaben (außer Nebenerwerb) von Betrieben mit größerer wirtschaftlicher Bedeutung als Kapitalgesellschaften, Personengesellschaften oder natürliche Personen (natürliche Personen nur bei Meldung einer Hauptniederlassung und mit Eintrag ins Handelsregister bzw. in die Handwerksrolle oder mit mindestens einem Arbeitnehmer/einer Arbeitnehmerin).

### **Sonstige Stilllegungen**

Sonstige Stilllegungen sind vollständige Aufgaben im Nebenerwerb und vollständige Aufgaben von Hauptniederlassungen durch Kleingewerbetreibende, die nach Art und Umfang keinen in kaufmännischer Weise eingerichteten Geschäftsbetrieb erfordern. Der Kleingewerbetreibende (Nicht-Kaufmann/frau) ist nicht im Handelsregister eingetragen und beschäftigt keine Arbeitnehmer.

### **Hauptniederlassungen**

Eine Hauptniederlassung ist der Mittelpunkt des Geschäftsverkehrs eines Betriebes, der sich bei Personengesellschaften und juristischen Personen am Sitz des Unternehmens befindet. Eine Hauptniederlassung ist auch dann gegeben, wenn daneben keine Zweigniederlassungen oder unselbständige Zweigstellen betrieben werden, sie kann auch in der Wohnung des Gewerbetreibenden (z.B. eines Maklers) liegen.

### **Zweigniederlassungen**

Eine Zweigniederlassung ist ein Betrieb mit selbständiger Organisation, selbständigen Betriebsmitteln und gesonderter Buchführung, dessen Leiter Geschäfte selbständig abzuschließen und durchzuführen befugt ist.

### **Unselbständige Zweigstellen**

Eine unselbständige Zweigstelle ist eine feste örtliche Anlage oder Einrichtung, die der Ausübung eines stehenden Gewerbes dient (z.B. ein Auslieferungslager), jedoch nicht die Bedingungen einer Zweigniederlassung erfüllt.

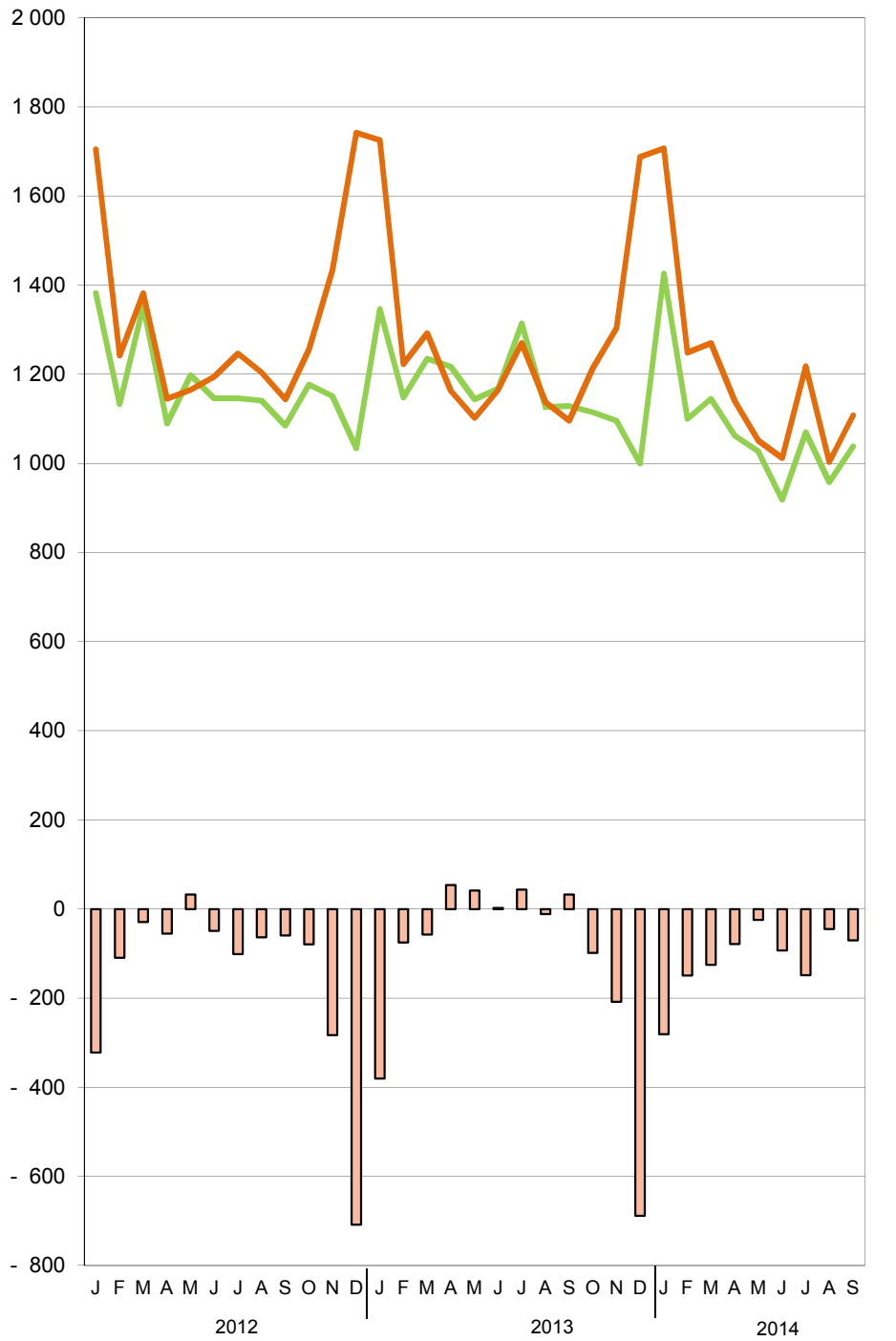
### **Personengesellschaften**

Bei Personengesellschaften sind alle geschäftsführungsberechtigten Gesellschafter die Gewerbetreibenden, nicht dagegen die Personengesellschaften als solche, weil diese keine eigene Rechtspersönlichkeit besitzen. Zu den Personengesellschaften gehören die Gesellschaft des bürgerlichen Rechts (GbR), die offene Handelsgesellschaft (OHG) sowie die Kommanditgesellschaft (KG).

### **Juristische Personen**

Dabei handelt es sich z.B. um eine Gesellschaft mit beschränkter Haftung (GmbH), eine Aktiengesellschaft (AG), eine eingetragene Genossenschaft oder einen eingetragenen Verein.

### 1. Gewerbean- und -abmeldungen von Januar 2012 bis September 2014



— Anmeldungen      — Abmeldungen      Saldo der An- und Abmeldungen

1. Gewerbean- und -abmeldungen 1.1. - 30.9.2014 im Vergleich zum Vorjahreszeitraum

Merkmal	Anmeldungen			Abmeldungen			Saldo der An- und Abmeldungen	Abmeldungen je 100 Anmeldungen
	2013	2014	Veränderung	2013	2014	Veränderung		
	Anzahl		%	Anzahl		%	Anzahl	
<b>Insgesamt</b>	<b>10 827</b>	<b>9 745</b>	<b>- 10,0</b>	<b>11 174</b>	<b>10 758</b>	<b>- 3,7</b>	<b>- 1013</b>	<b>110</b>
darunter Nebenerwerb	4 025	3 886	- 3,5	3 168	3 256	2,8	630	84
<b>Wirtschaftsabschnitt</b>								
Land- und Forstwirtschaft, Fischerei	98	67	- 31,6	77	68	- 11,7	- 1	101
Verarbeitendes Gewerbe	550	524	- 4,7	565	585	3,5	- 61	112
Energie-/Wasserversorgung; Entsorgung	245	141	- 42,4	92	103	12,0	38	73
Baugewerbe	1 339	1 214	- 9,3	1 341	1 310	- 2,3	- 96	108
Handel	2 558	2 260	- 11,6	2 984	2 659	- 10,9	- 399	118
Verkehr und Lagerei	228	225	- 1,3	342	332	- 2,9	- 107	148
Gastgewerbe	869	873	0,5	1 013	967	- 4,5	- 94	111
Information und Kommunikation	383	344	- 10,2	356	306	- 14,0	38	89
Finanz- und Versicherungsdienstleistungen	462	384	- 16,9	704	663	- 5,8	- 279	173
freiberufl., wiss./techn. Dienstleistungen	931	905	- 2,8	830	901	8,6	4	100
sonstige wirtschaftliche Dienstleistungen	1 538	1 302	- 15,3	1 501	1 379	- 8,1	- 77	106
übrige Wirtschaftsabschnitte <sup>1)</sup>	1 626	1 506	- 7,4	1 369	1 485	8,5	21	99
<b>Grund der Meldung</b>								
Neuerrichtungen / Aufgaben	8 965	7 952	- 11,3	9 063	8 751	- 3,4	- 799	110
darunter Neugründungen / vollständige Aufgaben	8 847	7 868	- 11,1	8 924	8 620	- 3,4	- 752	110
darunter Betriebsgründungen / Betriebsaufgaben	2 332	2 155	- 7,6	2 437	2 377	- 2,5	- 222	110
Zuzüge / Fortzüge	941	998	6,1	1 123	1 113	- 0,9	- 115	112
Übernahmen / Übergaben	921	795	- 13,7	988	894	- 9,5	- 99	112
<b>Rechtsform</b>								
Einzelunternehmen	8 415	7 625	- 9,4	8 767	8 537	- 2,6	- 912	112
Personengesellschaften	852	700	- 17,8	974	879	- 9,8	- 179	126
juristische Personen	1 560	1 420	- 9,0	1 433	1 342	- 6,4	78	95
<b>Niederlassungsart</b>								
Hauptniederlassungen	9 495	8 541	- 10,0	9 643	9 376	- 2,8	- 835	110
Zweigniederlassungen	217	189	- 12,9	255	274	7,5	- 85	145
unselbständige Zweigstellen	1 115	1 015	- 9,0	1 276	1 108	- 13,2	- 93	109
<b>Einzelunternehmer nach Geschlecht</b>								
weiblich	2 962	2 725	- 8,0	3 047	2 930	- 3,8	- 205	108
männlich	5 453	4 900	- 10,1	5 720	5 607	- 2,0	- 707	114
<b>Einzelunternehmer nach Staatsangehörigkeit</b>								
deutsch	7 510	6 811	- 9,3	8 055	7 815	- 3,0	- 1004	115
ausländisch	905	814	- 10,1	712	722	1,4	92	89
darunter								
bulgarisch	151	115	- 23,8	104	99	- 4,8	16	86
griechisch	9	11	22,2	9	9	-	2	82
italienisch	19	19	-	14	12	- 14,3	7	63
polnisch	77	53	- 31,2	63	50	- 20,6	3	94
rumänisch	171	168	- 1,8	99	155	56,6	13	92
russisch	27	27	-	20	26	30,0	1	96
tschechisch	18	24	33,3	27	22	- 18,5	2	92
türkisch	66	56	- 15,2	65	62	- 4,6	- 6	111
ukrainisch	28	15	- 46,4	29	10	- 65,5	5	67
ungarisch	37	21	- 43,2	30	19	- 36,7	2	90
vietnamesisch	62	60	- 3,2	64	50	- 21,9	10	83

1) Bergbau und Gewinnung von Steinen und Erden, Grundstücks- und Wohnungswesen, Öffentliche Verwaltung, Verteidigung; Sozialversicherung, Erziehung und Unterricht, Gesundheits- und Sozialwesen, Kunst, Unterhaltung und Erholung, Erbringung von sonstige Dienstleistungen

**2. Gewerbebeanmeldungen 1.1. - 30.9.2014 nach dem Grund der Meldung, Wirtschaftsabschnitten, Rechtsformen, Niederlassungsarten, Geschlecht und Staatsangehörigkeit**

Merkmal	Anmeldungen insgesamt	Davon							
		Neuerrichtungen			Zuzüge	Übernahmen			
		insgesamt	Neugründungen	Umwandlungen		insgesamt	Rechtsformwechsel	Gesellschaftereintritte	Erbfolge, Kauf, Pacht
<b>Insgesamt</b>	<b>9 745</b>	<b>7 952</b>	<b>7 868</b>	<b>84</b>	<b>998</b>	<b>795</b>	<b>167</b>	<b>142</b>	<b>486</b>
<b>Wirtschaftsabschnitt</b>									
Land- und Forstwirtschaft, Fischerei	67	57	57	-	9	1	-	-	1
Verarbeitendes Gewerbe	524	413	402	11	53	58	24	4	30
Energie-/Wasserversorgung; Entsorgung	141	119	118	1	15	7	-	-	7
Baugewerbe	1 214	925	922	3	137	152	21	100	31
Handel	2 260	1 832	1 801	31	186	242	58	16	168
Verkehr und Lagerei	225	185	182	3	17	23	9	3	11
Gastgewerbe	873	678	678	-	13	182	18	5	159
Information und Kommunikation	344	280	273	7	56	8	6	-	2
Finanz- und Versicherungsdienstleistungen	384	295	295	-	83	6	4	-	2
freiberufl., wiss./techn. Dienstleistungen	905	758	748	10	134	13	7	-	6
sonstige wirtschaftliche Dienstleistungen	1 302	1 129	1 118	11	135	38	7	5	26
übrige Wirtschaftsabschnitte <sup>1)</sup>	1 506	1 281	1 274	7	160	65	13	9	43
<b>Rechtsform</b>									
Einzelunternehmen	7 625	6 406	6 401	5	801	418	35	x	383
offene Handelsgesellschaften	39	27	25	2	-	12	5	2	5
Kommanditgesellschaften	17	13	13	-	1	3	1	1	1
GmbH & Co. KG	208	146	133	13	19	43	27	2	14
Gesellschaften des bürgerlichen Rechts	426	243	243	-	20	163	21	136	6
Aktiengesellschaften	36	32	26	6	1	3	3	x	-
Gesellschaften mit beschränkter Haftung	1 327	1 033	976	57	154	140	66	-	74
Private Company Limited by Shares	6	5	5	-	-	1	1	-	-
Genossenschaften	16	13	13	-	1	2	2	-	-
eingetragene Vereine	25	25	25	-	-	-	-	-	-
sonstige Rechtsformen	20	9	8	1	1	10	6	1	3
<b>Niederlassungsart</b>									
Hauptniederlassungen	8 541	6 962	6 941	21	966	613	117	137	359
Zweigniederlassungen	189	158	147	11	8	23	8	1	14
unselbständige Zweigstellen	1 015	832	780	52	24	159	42	4	113
<b>Einzelunternehmer nach Geschlecht</b>									
weiblich	2 725	2 310	2 308	2	259	156	7	x	149
männlich	4 900	4 096	4 093	3	542	262	28	x	234
<b>Einzelunternehmer nach Staatsangehörigkeit</b>									
deutsch	6 811	5 691	5 686	5	756	364	34	x	330
bulgarisch	115	109	109	-	4	2	-	x	2
italienisch	19	17	17	-	1	1	-	x	1
polnisch	53	44	44	-	9	-	-	x	-
rumänisch	168	153	153	-	11	4	-	x	4
türkisch	56	43	43	-	-	13	-	x	13
vietnamesisch	60	42	42	-	3	15	-	x	15

1) Bergbau und Gewinnung von Steinen und Erden, Grundstücks- und Wohnungswesen, Öffentliche Verwaltung, Verteidigung; Sozialversicherung, Erziehung und Unterricht, Gesundheits- und Sozialwesen, Kunst, Unterhaltung und Erholung, Erbringung von sonstige Dienstleistungen



**3. Gewerbeabmeldungen 1.1. - 30.9.2014 nach dem Grund der Meldung, Wirtschaftsabschnitten, Rechtsformen, Niederlassungsarten, Geschlecht und Staatsangehörigkeit**

Merkmal	Abmeldungen insgesamt	Davon							
		Aufgaben			Fortzüge	Übergaben			
		insgesamt	vollständige Aufgaben	Umwandlungen		insgesamt	Rechtsformwechsel	Gesellschafteraustritte	Erbfolge, Verkauf, Verpachtung
<b>Insgesamt</b>	<b>10 758</b>	<b>8 751</b>	<b>8 620</b>	<b>131</b>	<b>1 113</b>	<b>894</b>	<b>191</b>	<b>254</b>	<b>449</b>
<b>Wirtschaftsabschnitt</b>									
Land- und Forstwirtschaft, Fischerei	68	58	58	-	8	2	-	-	2
Verarbeitendes Gewerbe	585	444	416	28	69	72	23	11	38
Energie-/Wasserversorgung; Entsorgung	103	72	70	2	20	11	1	1	9
Baugewerbe	1 310	996	993	3	155	159	19	118	22
Handel	2 659	2 189	2 157	32	194	276	61	47	168
Verkehr und Lagerei	332	273	270	3	28	31	15	5	11
Gastgewerbe	967	808	804	4	9	150	16	17	117
Information und Kommunikation	306	224	213	11	65	17	9	4	4
Finanz- und Versicherungsdienstleistungen	663	563	554	9	95	5	5	-	-
freiberufl., wiss./techn. Dienstleistungen	901	716	700	16	151	34	10	13	11
sonstige wirtschaftliche Dienstleistungen	1 379	1 202	1 190	12	134	43	12	12	19
übrige Wirtschaftsabschnitte <sup>1)</sup>	1 485	1 206	1 195	11	185	94	20	26	48
<b>Rechtsform</b>									
Einzelunternehmen	8 537	7 224	7 213	11	866	447	95	x	352
offene Handelsgesellschaften	45	23	21	2	3	19	6	5	8
Kommanditgesellschaften	19	12	11	1	2	5	2	2	1
GmbH & Co. KG	191	140	125	15	23	28	5	10	13
Gesellschaften des bürgerlichen Rechts	610	311	308	3	22	277	34	235	8
Aktiengesellschaften	46	35	29	6	2	9	8	x	1
Gesellschaften mit beschränkter Haftung	1 204	918	826	92	192	94	32	-	62
Private Company Limited by Shares	24	22	22	-	-	2	1	-	1
Genossenschaften	30	23	23	-	1	6	5	-	1
eingetragene Vereine	25	20	20	-	1	4	2	-	2
sonstige Rechtsformen	27	23	22	1	1	3	1	2	-
<b>Niederlassungsart</b>									
Hauptniederlassungen	9 376	7 613	7 547	66	1 057	706	140	233	333
Zweigniederlassungen	274	226	215	11	11	37	13	3	21
unselbständige Zweigstellen	1 108	912	858	54	45	151	38	18	95
<b>Einzelunternehmer nach Geschlecht</b>									
weiblich	2 930	2 493	2 493	-	273	164	24	x	140
männlich	5 607	4 731	4 720	11	593	283	71	x	212
<b>Einzelunternehmer nach Staatsangehörigkeit</b>									
deutsch	7 815	6 593	6 583	10	823	399	92	x	307
bulgarisch	99	97	97	-	1	1	-	x	1
italienisch	12	11	11	-	-	1	-	x	1
polnisch	50	45	45	-	4	1	1	x	-
rumänisch	155	148	148	-	6	1	-	x	1
türkisch	62	45	45	-	2	15	1	x	14
vietnamesisch	50	37	37	-	3	10	-	x	10

1) Bergbau und Gewinnung von Steinen und Erden, Grundstücks- und Wohnungswesen, Öffentliche Verwaltung, Verteidigung; Sozialversicherung, Erziehung und Unterricht, Gesundheits- und Sozialwesen, Kunst, Unterhaltung und Erholung, Erbringung von sonstigen Dienstleistungen

**4. Gewerbeanmeldungen und Gewerbetreibende mit Neugründungen 1.1. - 30.9.2014  
nach Wirtschaftsabschnitten**

WZ 2008	Wirtschaftsabschnitt (H. v. - Herstellung von)	Anmel- dungen ins- gesamt	Davon						Gewerbe- treibende mit Neu- grün- dungen
			Neuer- rich- tungen	davon			Zuzüge	Über- nahmen	
				Neu- grün- dungen	darunter Betriebs- grün- dungen	Um- wand- lungen			
A	Land- und Forstwirtschaft, Fischerei	67	57	57	11	-	9	1	64
B	Bergbau und Gewinnung von Steinen und Erden	4	2	2	2	-	2	-	4
C	Verarbeitendes Gewerbe	524	413	402	142	11	53	58	455
	darunter								
10	H. v. Nahrungs- und Futtermitteln	44	33	33	22	-	2	9	39
11	Getränkeherstellung	3	2	2	-	-	-	1	2
13	Herstellung von Textilien	45	43	42	-	1	1	1	42
14	Herstellung von Bekleidung	43	37	37	3	-	5	1	41
16	H. v. Holz-, Flecht-, Korb- u. Korkwaren (ohne Möbel)	27	22	22	2	-	2	3	23
18	H. v. Druckerzgn.; Vervielf. v. Ton-, Bild-, Datenträgern	16	13	13	4	-	1	2	14
25	H. v. Metallerzeugnissen	83	57	56	30	1	12	14	69
26	H. v. DV-Geräten, elektron. und opt. Erzeugnissen	20	12	10	7	2	3	5	14
27	H. v. elektrischen Ausrüstungen	6	4	4	2	-	1	1	4
28	Maschinenbau	25	19	16	12	3	3	3	20
29	H. v. Kraftwagen und Kraftwagenteilen	9	7	6	2	1	2	-	8
31	Herstellung von Möbeln	15	12	12	3	-	2	1	13
D	Energieversorgung	114	97	96	30	1	12	5	131
E	Wasserversorgung; Abwasser- und Abfallentsorgung und Beseitigung von Umweltverschmutzungen	27	22	22	12	-	3	2	26
F	Baugewerbe	1 214	925	922	229	3	137	152	975
	davon								
41	Hochbau	42	36	36	30	-	3	3	44
42	Tiefbau	19	14	14	4	-	2	3	15
43	Vorb. Baustellenarbeiten, Bauinstall., sonst. Ausbau	1 153	875	872	195	3	132	146	916
G	Handel; Instandhaltung und Reparatur von Kraftfahrzeugen	2 260	1 832	1 801	587	31	186	242	2 009
	davon								
45	Handel mit Kraftfahrzeugen; Instandhaltung und Reparatur von Kraftfahrzeugen	355	295	295	78	-	31	29	313
46	Großhandel (ohne Handel mit Kraftfahrzeugen)	374	298	294	81	4	57	19	328
47	Einzelhandel (ohne Handel mit Kraftfahrzeugen)	1 531	1 239	1 212	428	27	98	194	1 368
H	Verkehr und Lagerei	225	185	182	73	3	17	23	203
	darunter								
49	Landverkehr; Transport in Rohrleitungen	111	96	94	29	2	10	5	100
53	Post-, Kurier- und Expressdienste	46	35	35	7	-	3	8	35

Noch: 4. Gewerbeanmeldungen und Gewerbetreibende mit Neugründungen 1.1. - 30.9.2014  
nach Wirtschaftsabschnitten

WZ 2008	Wirtschaftsabschnitt (H. v. - Herstellung von)	Anmel- dungen ins- gesamt	Davon						Gewerbe- treibende mit Neu- grün- dungen
			Neuer- rich- tungen	davon			Zuzüge	Über- nahmen	
				Neu- grün- dungen	darunter Betriebs- grün- dungen	Um- wand- lungen			
I	Gastgewerbe	873	678	678	345	-	13	182	737
	davon								
55	Beherbergung	142	118	118	46	-	-	24	130
56	Gastronomie	731	560	560	299	-	13	158	607
J	Information und Kommunikation	344	280	273	65	7	56	8	310
	darunter								
58	Verlagswesen	28	22	19	9	3	2	4	20
61	Telekommunikation	10	10	8	3	2	-	-	12
62	Erbrg. v. Dienstleistungen der Informationstechnologie	263	209	207	43	2	50	4	231
63	Informationsdienstleistungen	15	14	14	2	-	1	-	14
K	Erbringung von Finanz- und Versicherungsdienstleistungen	384	295	295	75	-	83	6	310
	darunter								
66	mit Finanz- und Versicherungsdienstleistungen verbundene Tätigkeiten	354	270	270	54	-	78	6	276
L	Grundstücks- und Wohnungswesen	193	151	148	66	3	32	10	185
M	Erbringung von freiberuflichen, wissenschaftlichen und technischen Dienstleistungen	905	758	748	175	10	134	13	824
	darunter								
70	Verwaltung u. Führung v. Untern., Untern.beratung	197	165	158	86	7	28	4	195
73	Werbung und Marktforschung	342	288	288	24	-	49	5	304
N	Erbringung von sonstigen wirtschaftlichen Dienstleistungen	1 302	1 129	1 118	158	11	135	38	1 220
	darunter								
77	Vermietung von beweglichen Sachen	65	47	47	11	-	8	10	51
78	Vermittlung und Überlassung von Arbeitskräften	63	50	50	37	-	7	6	100
79	Reisebüros, -veranstalter und sonst. Reservierungen	51	38	30	6	8	7	6	30
81	Gebäudebetreuung; Garten- und Landschaftsbau	594	541	540	50	1	44	9	569
P	Erziehung und Unterricht	151	129	129	35	-	17	5	133
Q	Gesundheits- und Sozialwesen	112	100	99	20	1	7	5	102
R	Kunst, Unterhaltung und Erholung	216	181	180	23	1	25	10	210
O+S	Öffentliche Verwaltung, Verteidigung; Sozialvers. Erbringung von sonstigen Dienstleistungen	830	718	716	107	2	77	35	725
	<b>Insgesamt</b>	<b>9 745</b>	<b>7 952</b>	<b>7 868</b>	<b>2 155</b>	<b>84</b>	<b>998</b>	<b>795</b>	<b>8 623</b>

**5. Gewerbeabmeldungen und Gewerbetreibende mit vollständigen Aufgaben 1.1. - 30.9.2014  
nach Wirtschaftsabschnitten**

WZ 2008	Wirtschaftsabschnitt (H. v. - Herstellung von)	Abmel- dungen ins- gesamt	Davon					Gewerbe- treibende mit vollst. Auf- gaben	
			Aufgaben	davon			Fort- züge		Über- gaben
				vollständige Aufgaben	darunter Betriebs- auf- gaben	Um- wand- lungen			
A	Land- und Forstwirtschaft, Fischerei	68	58	58	6	-	8	2	64
B	Bergbau und Gewinnung von Steinen und Erden	6	4	4	3	-	2	-	3
C	Verarbeitendes Gewerbe	585	444	416	178	28	69	72	474
	darunter								
10	H. v. Nahrungs- und Futtermitteln	91	73	73	47	-	5	13	84
11	Getränkeherstellung	3	2	2	2	-	-	1	2
13	Herstellung von Textilien	29	26	24	8	2	1	2	26
14	Herstellung von Bekleidung	13	9	9	-	-	3	1	9
16	H. v. Holz-, Flecht-, Korb- u. Korkwaren (ohne Möbel)	32	25	24	8	1	3	4	27
18	H. v. Druckerzgn.; Vervielf. v. Ton-, Bild-, Datenträgern	17	13	13	2	-	1	3	14
25	H. v. Metallerzeugnissen	116	88	83	34	5	15	13	97
26	H. v. DV - Geräten, elektron. und opt. Erzeugnissen	24	19	17	10	2	2	3	20
27	H. v. elektrischen Ausrüstungen	8	6	5	2	1	2	-	5
28	Maschinenbau	36	23	20	10	3	4	9	28
29	H. v. Kraftwagen und Kraftwagenteilen	14	11	9	4	2	1	2	11
31	Herstellung von Möbeln	21	14	14	5	-	4	3	14
D	Energieversorgung	65	40	39	17	1	17	8	46
E	Wasserversorgung; Abwasser- und Abfallentsorgung und Beseitigung von Umweltverschmutzungen	38	32	31	18	1	3	3	41
F	Baugewerbe	1 310	996	993	219	3	155	159	1 059
	davon								
41	Hochbau	56	48	46	37	2	5	3	52
42	Tiefbau	25	18	18	13	-	5	2	28
43	Vorb. Baustellenarbeiten, Bauinstall., sonst. Ausbau	1 229	930	929	169	1	145	154	979
G	Handel; Instandhaltung und Reparatur von Kraftfahrzeugen	2 659	2 189	2 157	781	32	194	276	2 362
	davon								
45	Handel mit Kraftfahrzeugen; Instandhaltung und Reparatur von Kraftfahrzeugen	370	304	303	78	1	33	33	326
46	Großhandel (ohne Handel mit Kraftfahrzeugen)	458	361	353	95	8	55	42	378
47	Einzelhandel (ohne Handel mit Kraftfahrzeugen)	1 831	1 524	1 501	608	23	106	201	1 658
H	Verkehr und Lagerei	332	273	270	84	3	28	31	281
	darunter								
49	Landverkehr; Transport in Rohrleitungen	192	165	165	48	-	13	14	169
53	Post-, Kurier- und Expressdienste	84	69	68	15	1	6	9	72

Noch: 5. Gewerbeabmeldungen und Gewerbetreibende mit vollständigen Aufgaben 1.1. - 30.9.2014  
nach Wirtschaftsabschnitten

WZ 2008	Wirtschaftsabschnitt (H. v. - Herstellung von)	Abmel- dungen ins- gesamt	Davon						Gewerbe- treibende mit vollst. Auf- gaben
			Aufgaben	davon			Fort- züge	Über- gaben	
				vollständige Aufgaben	darunter Betriebs- auf- gaben	Um- wand- lungen			
I	Gastgewerbe	967	808	804	376	4	9	150	849
	davon								
55	Beherbergung	141	120	120	36	-	-	21	130
56	Gastronomie	826	688	684	340	4	9	129	719
J	Information und Kommunikation	306	224	213	52	11	65	17	234
	darunter								
58	Verlagswesen	25	19	16	8	3	1	5	20
61	Telekommunikation	21	20	16	13	4	1	-	15
62	Erbrg. v. Dienstleistungen der Informationstechnologie	216	150	146	25	4	55	11	156
63	Informationsdienstleistungen	19	16	16	1	-	3	-	17
K	Erbringung von Finanz- und Versicherungsdienstleistungen	663	563	554	83	9	95	5	568
	darunter								
66	mit Finanz- und Versicherungsdienstleistungen verbundene Tätigkeiten	633	537	536	65	1	91	5	541
L	Grundstücks- und Wohnungswesen	267	205	201	92	4	48	14	224
M	Erbringung von freiberuflichen, wissenschaftlichen und technischen Dienstleistungen	901	716	700	141	16	151	34	765
	darunter								
70	Verwaltung u. Führung v. Untern., Untern.beratung	188	149	141	62	8	32	7	172
73	Werbung und Marktforschung	393	314	313	17	1	69	10	324
N	Erbringung von sonstigen wirtschaftlichen Dienstleistungen	1 379	1 202	1 190	166	12	134	43	1 295
	darunter								
77	Vermietung von beweglichen Sachen	74	61	60	17	1	7	6	63
78	Vermittlung und Überlassung von Arbeitskräften	86	75	75	39	-	7	4	121
79	Reisebüros, -veranstalter und sonst. Reservierungen	69	52	44	13	8	9	8	47
81	Gebäudebetreuung; Garten- und Landschaftsbau	585	527	526	48	1	48	10	539
P	Erziehung und Unterricht	165	132	131	40	1	25	8	139
Q	Gesundheits- und Sozialwesen	117	96	94	7	2	13	8	100
R	Kunst, Unterhaltung und Erholung	172	130	129	10	1	25	17	140
O+S	Öffentliche Verwaltung, Verteidigung; Sozialvers. Erbringung von sonstigen Dienstleistungen	758	639	636	104	3	72	47	658
	<b>Insgesamt</b>	<b>10 758</b>	<b>8 751</b>	<b>8 620</b>	<b>2 377</b>	<b>131</b>	<b>1 113</b>	<b>894</b>	<b>9 302</b>

**6. Gewerbean- und -abmeldungen 1.1. - 30.9.2014 nach Kreisen und Planungsregionen**

Kreisfreie Stadt Landkreis Planungsregion Land	Anmel- dungen insgesamt	Davon			Abmel- dungen insgesamt	Davon		
		Neuer- richtungen	Zuzüge	Über- nahmen		Aufgaben	Fortzüge	Über- gaben
Eichsfeld	435	362	31	42	448	360	45	43
Nordhausen	412	273	26	113	400	259	23	118
Unstrut-Hainich-Kreis	417	346	31	40	472	366	50	56
Kyffhäuserkreis	268	225	20	23	294	254	15	25
<b>Nordthüringen</b>	<b>1 532</b>	<b>1 206</b>	<b>108</b>	<b>218</b>	<b>1 614</b>	<b>1 239</b>	<b>133</b>	<b>242</b>
Stadt Erfurt	1 377	1 192	117	68	1 407	1 212	118	77
Stadt Weimar	320	276	32	12	460	380	47	33
Gotha	570	467	61	42	589	505	52	32
Sömmerda	252	199	27	26	293	238	27	28
Ilm-Kreis	485	398	54	33	559	477	46	36
Weimarer Land	403	324	46	33	399	317	46	36
<b>Mittelthüringen</b>	<b>3 407</b>	<b>2 856</b>	<b>337</b>	<b>214</b>	<b>3 707</b>	<b>3 129</b>	<b>336</b>	<b>242</b>
Stadt Gera	460	371	36	53	621	488	79	54
Stadt Jena	570	517	38	15	573	467	82	24
Saalfeld-Rudolstadt	467	345	67	55	538	405	77	56
Saale-Holzland-Kreis	361	267	74	20	381	288	69	24
Saale-Orla-Kreis	339	269	44	26	377	301	43	33
Greiz	417	304	83	30	452	349	69	34
Altenburger Land	303	237	39	27	374	305	36	33
<b>Ostthüringen</b>	<b>2 917</b>	<b>2 310</b>	<b>381</b>	<b>226</b>	<b>3 316</b>	<b>2 603</b>	<b>455</b>	<b>258</b>
Stadt Suhl	217	190	14	13	255	228	17	10
Stadt Eisenach	201	153	24	24	211	172	19	20
Wartburgkreis	436	380	30	26	467	388	41	38
Schmalkalden-Meiningen	561	451	66	44	665	548	64	53
Hildburghausen	224	198	12	14	244	208	23	13
Sonneberg	250	208	26	16	279	236	25	18
<b>Südwestthüringen</b>	<b>1 889</b>	<b>1 580</b>	<b>172</b>	<b>137</b>	<b>2 121</b>	<b>1 780</b>	<b>189</b>	<b>152</b>
<b>Thüringen</b>	<b>9 745</b>	<b>7 952</b>	<b>998</b>	<b>795</b>	<b>10 758</b>	<b>8 751</b>	<b>1 113</b>	<b>894</b>
davon								
kreisfreie Städte	3 145	2 699	261	185	3 527	2 947	362	218
Landkreise	6 600	5 253	737	610	7 231	5 804	751	676

**7. Gewerbeanmeldungen 1.1. - 30.9.2014 nach dem Grund der Meldung,  
Kreisen und Planungsregionen**

Kreisfreie Stadt Landkreis Planungsregion Land	Anmel- dungen insgesamt	Davon							
		Neuerrichtungen			Zuzüge	Übernahmen			
		insgesamt	Neu- grün- dungen	Umwand- lungen		insgesamt	Rechts- form- wechsel	Gesell- schafter- eintritte	Erbfolge, Kauf, Pacht
Eichsfeld	435	362	358	4	31	42	15	1	26
Nordhausen	412	273	272	1	26	113	8	84	21
Unstrut-Hainich-Kreis	417	346	340	6	31	40	10	2	28
Kyffhäuserkreis	268	225	225	-	20	23	6	3	14
<b>Nordthüringen</b>	<b>1 532</b>	<b>1 206</b>	<b>1 195</b>	<b>11</b>	<b>108</b>	<b>218</b>	<b>39</b>	<b>90</b>	<b>89</b>
Stadt Erfurt	1 377	1 192	1 177	15	117	68	21	8	39
Stadt Weimar	320	276	272	4	32	12	7	-	5
Gotha	570	467	461	6	61	42	12	1	29
Sömmerda	252	199	198	1	27	26	5	5	16
Ilm-Kreis	485	398	396	2	54	33	9	3	21
Weimarer Land	403	324	322	2	46	33	8	1	24
<b>Mittelthüringen</b>	<b>3 407</b>	<b>2 856</b>	<b>2 826</b>	<b>30</b>	<b>337</b>	<b>214</b>	<b>62</b>	<b>18</b>	<b>134</b>
Stadt Gera	460	371	369	2	36	53	11	4	38
Stadt Jena	570	517	506	11	38	15	6	4	5
Saalfeld-Rudolstadt	467	345	338	7	67	55	2	3	50
Saale-Holzland-Kreis	361	267	266	1	74	20	2	2	16
Saale-Orla-Kreis	339	269	269	-	44	26	4	2	20
Greiz	417	304	301	3	83	30	7	5	18
Altenburger Land	303	237	236	1	39	27	8	2	17
<b>Ostthüringen</b>	<b>2 917</b>	<b>2 310</b>	<b>2 285</b>	<b>25</b>	<b>381</b>	<b>226</b>	<b>40</b>	<b>22</b>	<b>164</b>
Stadt Suhl	217	190	189	1	14	13	1	1	11
Stadt Eisenach	201	153	150	3	24	24	2	2	20
Wartburgkreis	436	380	372	8	30	26	2	5	19
Schmalkalden-Meiningen	561	451	447	4	66	44	14	2	28
Hildburghausen	224	198	197	1	12	14	4	2	8
Sonneberg	250	208	207	1	26	16	3	-	13
<b>Südwestthüringen</b>	<b>1 889</b>	<b>1 580</b>	<b>1 562</b>	<b>18</b>	<b>172</b>	<b>137</b>	<b>26</b>	<b>12</b>	<b>99</b>
<b>Thüringen</b>	<b>9 745</b>	<b>7 952</b>	<b>7 868</b>	<b>84</b>	<b>998</b>	<b>795</b>	<b>167</b>	<b>142</b>	<b>486</b>
davon									
kreisfreie Städte	3 145	2 699	2 663	36	261	185	48	19	118
Landkreise	6 600	5 253	5 205	48	737	610	119	123	368

**8. Gewerbeabmeldungen 1.1. - 30.9.2014 nach dem Grund der Meldung,  
Kreisen und Planungsregionen**

Kreisfreie Stadt Landkreis Planungsregion Land	Abmel- dungen insgesamt	Davon							
		Aufgaben			Fortzüge	Übergaben			
		insgesamt	vollständige Aufgaben	Umwand- lungen		insgesamt	Rechts- form- wechsel	Gesell- schafter- austritte	Erbfolge, Verkauf, Verpachtung
Eichsfeld	448	360	351	9	45	43	11	4	28
Nordhausen	400	259	255	4	23	118	4	96	18
Unstrut-Hainich-Kreis	472	366	359	7	50	56	12	16	28
Kyffhäuserkreis	294	254	252	2	15	25	5	10	10
<b>Nordthüringen</b>	<b>1 614</b>	<b>1 239</b>	<b>1 217</b>	<b>22</b>	<b>133</b>	<b>242</b>	<b>32</b>	<b>126</b>	<b>84</b>
Stadt Erfurt	1 407	1 212	1 196	16	118	77	30	17	30
Stadt Weimar	460	380	374	6	47	33	8	14	11
Gotha	589	505	497	8	52	32	11	5	16
Sömmerda	293	238	236	2	27	28	5	7	16
Ilm-Kreis	559	477	472	5	46	36	9	12	15
Weimarer Land	399	317	316	1	46	36	10	5	21
<b>Mittelthüringen</b>	<b>3 707</b>	<b>3 129</b>	<b>3 091</b>	<b>38</b>	<b>336</b>	<b>242</b>	<b>73</b>	<b>60</b>	<b>109</b>
Stadt Gera	621	488	482	6	79	54	15	6	33
Stadt Jena	573	467	455	12	82	24	6	5	13
Saalfeld-Rudolstadt	538	405	396	9	77	56	3	7	46
Saale-Holzland-Kreis	381	288	285	3	69	24	3	3	18
Saale-Orla-Kreis	377	301	293	8	43	33	3	6	24
Greiz	452	349	346	3	69	34	9	7	18
Altenburger Land	374	305	303	2	36	33	15	1	17
<b>Ostthüringen</b>	<b>3 316</b>	<b>2 603</b>	<b>2 560</b>	<b>43</b>	<b>455</b>	<b>258</b>	<b>54</b>	<b>35</b>	<b>169</b>
Stadt Suhl	255	228	227	1	17	10	1	1	8
Stadt Eisenach	211	172	168	4	19	20	1	6	13
Wartburgkreis	467	388	381	7	41	38	4	13	21
Schmalkalden-Meiningen	665	548	537	11	64	53	16	8	29
Hildburghausen	244	208	204	4	23	13	5	3	5
Sonneberg	279	236	235	1	25	18	5	2	11
<b>Südwestthüringen</b>	<b>2 121</b>	<b>1 780</b>	<b>1 752</b>	<b>28</b>	<b>189</b>	<b>152</b>	<b>32</b>	<b>33</b>	<b>87</b>
<b>Thüringen</b>	<b>10 758</b>	<b>8 751</b>	<b>8 620</b>	<b>131</b>	<b>1 113</b>	<b>894</b>	<b>191</b>	<b>254</b>	<b>449</b>
davon									
kreisfreie Städte	3 527	2 947	2 902	45	362	218	61	49	108
Landkreise	7 231	5 804	5 718	86	751	676	130	205	341



**9. Neugründungen und Gewerbetreibende 1.1. - 30.9.2014 nach Kreisen und Planungsregionen**

Kreisfreie Stadt Landkreis Planungsregion Land	Neu- gründungen insgesamt	Davon					Betriebs- gründungen je 10 000 Einwohner <sup>1)</sup>	Einzelunternehmer mit Neugründungen	
		Betriebsgründungen			sonstige Neugründungen			insgesamt	darunter weiblich
		insgesamt	Haupt- nieder- lassungen	Zweignieder- lassungen und unselbständige Zweigstellen	insgesamt	darunter Neben- erwerb			
Eichsfeld	358	86	64	22	272	173	8,5	292	108
Nordhausen	272	84	43	41	188	89	9,8	217	74
Unstrut-Hainich-Kreis	340	116	77	39	224	149	11,1	275	89
Kyffhäuserkreis	225	55	35	20	170	104	7,0	195	68
<b>Nordthüringen</b>	<b>1 195</b>	<b>341</b>	<b>219</b>	<b>122</b>	<b>854</b>	<b>515</b>	<b>9,2</b>	<b>979</b>	<b>339</b>
Stadt Erfurt	1 177	256	129	127	921	543	12,6	972	374
Stadt Weimar	272	92	57	35	180	129	14,5	210	86
Gotha	461	119	61	58	342	207	8,8	382	151
Sömmerda	198	42	24	18	156	110	5,9	175	66
Ilm-Kreis	396	121	75	46	275	175	11,0	296	113
Weimarer Land	322	74	41	33	248	127	9,0	260	79
<b>Mittelthüringen</b>	<b>2 826</b>	<b>704</b>	<b>387</b>	<b>317</b>	<b>2 122</b>	<b>1 291</b>	<b>10,6</b>	<b>2 295</b>	<b>869</b>
Stadt Gera	369	115	66	49	254	132	12,1	301	89
Stadt Jena	506	149	75	74	357	260	13,9	391	165
Saalfeld-Rudolstadt	338	85	49	36	253	167	7,6	283	101
Saale-Holzland-Kreis	266	69	33	36	197	121	8,2	217	69
Saale-Orla-Kreis	269	76	48	28	193	142	9,0	219	74
Greiz	301	71	41	30	230	154	6,9	266	98
Altenburger Land	236	100	45	55	136	82	10,6	173	52
<b>Ostthüringen</b>	<b>2 285</b>	<b>665</b>	<b>357</b>	<b>308</b>	<b>1 620</b>	<b>1 058</b>	<b>9,8</b>	<b>1 850</b>	<b>648</b>
Stadt Suhl	189	44	22	22	145	47	12,2	165	42
Stadt Eisenach	150	46	22	24	104	52	11,0	118	44
Wartburgkreis	372	105	71	34	267	186	8,3	312	123
Schmalkalden-Meiningen	447	116	71	45	331	221	9,2	361	129
Hildburghausen	197	71	41	30	126	35	10,8	156	57
Sonneberg	207	63	38	25	144	99	10,9	165	57
<b>Südwestthüringen</b>	<b>1 562</b>	<b>445</b>	<b>265</b>	<b>180</b>	<b>1 117</b>	<b>640</b>	<b>9,8</b>	<b>1 277</b>	<b>452</b>
<b>Thüringen</b>	<b>7 868</b>	<b>2 155</b>	<b>1 228</b>	<b>927</b>	<b>5 713</b>	<b>3 504</b>	<b>9,9</b>	<b>6 401</b>	<b>2 308</b>
davon									
kreisfreie Städte	2 663	702	371	331	1 961	1 163	12,8	2 157	800
Landkreise	5 205	1 453	857	596	3 752	2 341	8,9	4 244	1 508

1) Stand 31.12.2012, Bevölkerungsforschreibung auf der Grundlage des Zensus 2011

**10. Vollständige Aufgaben und Gewerbetreibende 1.1. - 30.9.2014 nach Kreisen und Planungsregionen**

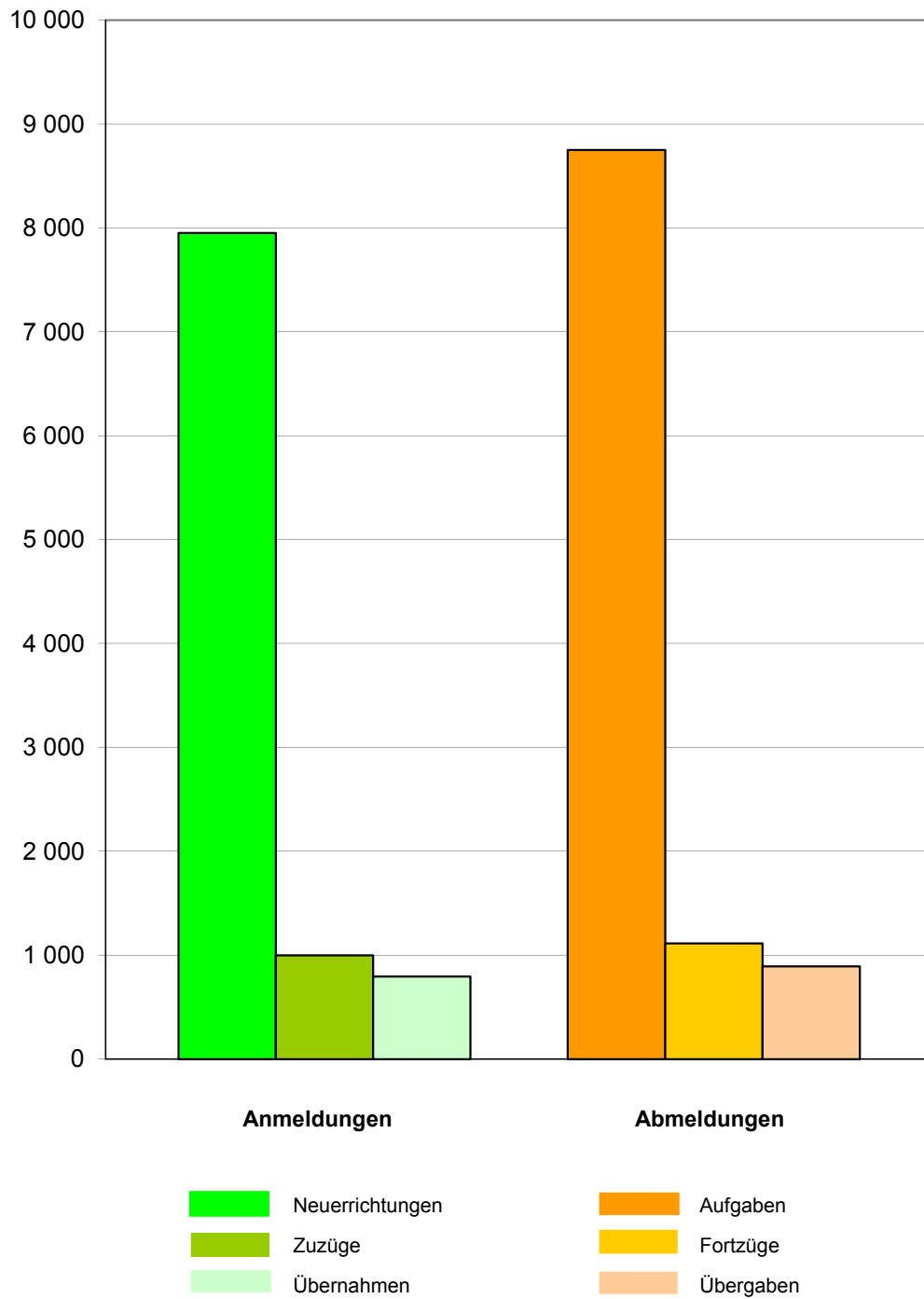
Kreisfreie Stadt Landkreis Planungsregion Land	Vollständige Aufgaben insgesamt	Davon					Betriebs- aufgaben je 10 000 Einwohner <sup>1)</sup>	Einzelunternehmer mit vollständigen Aufgaben	
		Betriebsaufgaben			sonstige Stilllegungen			insgesamt	darunter weiblich
		insgesamt	Haupt- nieder- lassungen	Zweignieder- lassungen und unselbständige Zweigstellen	insgesamt	darunter Neben- erwerb			
Eichsfeld	351	84	58	26	267	137	8,3	303	107
Nordhausen	255	77	42	35	178	58	9,0	204	65
Unstrut-Hainich-Kreis	359	124	61	63	235	100	11,8	311	108
Kyffhäuserkreis	252	66	36	30	186	85	8,4	207	72
<b>Nordthüringen</b>	<b>1 217</b>	<b>351</b>	<b>197</b>	<b>154</b>	<b>866</b>	<b>380</b>	<b>9,5</b>	<b>1 025</b>	<b>352</b>
Stadt Erfurt	1 196	306	150	156	890	423	15,0	968	342
Stadt Weimar	374	92	60	32	282	146	14,5	318	127
Gotha	497	144	76	68	353	156	10,6	429	135
Sömmerda	236	54	20	34	182	74	7,6	204	60
Ilm-Kreis	472	123	63	60	349	152	11,2	402	160
Weimarer Land	316	82	61	21	234	90	10,0	265	93
<b>Mittelthüringen</b>	<b>3 091</b>	<b>801</b>	<b>430</b>	<b>371</b>	<b>2 290</b>	<b>1 041</b>	<b>12,1</b>	<b>2 586</b>	<b>917</b>
Stadt Gera	482	120	57	63	362	156	12,6	405	135
Stadt Jena	455	133	70	63	322	200	12,4	365	128
Saalfeld-Rudolstadt	396	127	56	71	269	93	11,4	333	115
Saale-Holzland-Kreis	285	80	42	38	205	96	9,5	230	86
Saale-Orla-Kreis	293	73	43	30	220	105	8,6	252	80
Greiz	346	96	56	40	250	102	9,3	296	89
Altenburger Land	303	98	50	48	205	88	10,3	247	81
<b>Ostthüringen</b>	<b>2 560</b>	<b>727</b>	<b>374</b>	<b>353</b>	<b>1 833</b>	<b>840</b>	<b>10,7</b>	<b>2 128</b>	<b>714</b>
Stadt Suhl	227	62	39	23	165	56	17,2	189	60
Stadt Eisenach	168	61	32	29	107	53	14,6	137	58
Wartburgkreis	381	106	64	42	275	144	8,3	323	102
Schmalkalden-Meiningen	537	136	82	54	401	170	10,8	450	154
Hildburghausen	204	71	54	17	133	41	10,8	169	54
Sonneberg	235	62	32	30	173	94	10,7	206	82
<b>Südwestthüringen</b>	<b>1 752</b>	<b>498</b>	<b>303</b>	<b>195</b>	<b>1 254</b>	<b>558</b>	<b>11,0</b>	<b>1 474</b>	<b>510</b>
<b>Thüringen</b>	<b>8 620</b>	<b>2 377</b>	<b>1 304</b>	<b>1 073</b>	<b>6 243</b>	<b>2 819</b>	<b>11,0</b>	<b>7 213</b>	<b>2 493</b>
davon									
kreisfreie Städte	2 902	774	408	366	2 128	1 034	14,2	2 382	850
Landkreise	5 718	1 603	896	707	4 115	1 785	9,9	4 831	1 643

1) Stand 31.12.2012, Bevölkerungsfortschreibung auf der Grundlage des Zensus 2011

11. Gewerbean- und -abmeldungen von 1990 bis September 2014

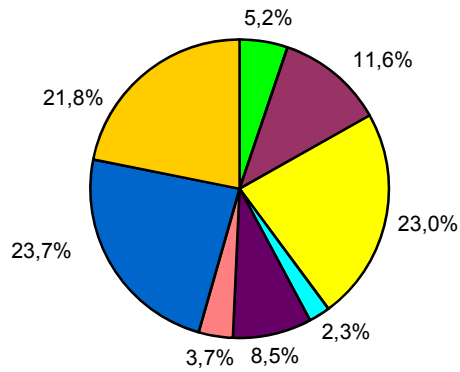
Zeitraum	Anmeldungen		Abmeldungen		Saldo	Abmeldungen je 100 Anmeldungen	
	insgesamt	Veränderungen gegenüber Vorjahres- zeitraum	insgesamt	Veränderungen gegenüber Vorjahres- zeitraum			
	Anzahl	%	Anzahl	%			Anzahl
1990	52 480	x	4 987	x	47 493	10	
1991	51 881	- 1,1	18 523	271,4	33 358	36	
1992	37 030	- 28,6	22 110	19,4	14 920	60	
1993	31 752	- 14,3	21 748	- 1,6	10 004	68	
1994	27 019	- 14,9	20 531	- 5,6	6 488	76	
1995	25 793	- 4,5	22 131	7,8	3 662	86	
1996	24 940	- 3,3	22 164	0,1	2 776	89	
1997	23 690	- 5,0	22 075	- 0,4	1 615	93	
1998	23 371	- 1,3	21 721	- 1,6	1 650	93	
1999	21 851	- 6,5	20 667	- 4,9	1 184	95	
2000	20 905	- 4,3	19 982	- 3,3	923	96	
2001	20 016	- 4,3	20 258	1,4	- 242	101	
2002	18 766	- 6,2	18 761	- 7,4	5	100	
2003	21 050	12,2	17 227	- 8,2	3 823	82	
2004	25 276	20,1	18 346	6,5	6 930	73	
2005	22 224	- 12,1	18 550	1,1	3 674	83	
2006	20 768	- 6,6	17 373	- 6,3	3 395	84	
2007	18 061	- 13,0	17 007	- 2,1	1 054	94	
2008	18 007	- 0,3	17 635	3,7	372	98	
2009	18 451	2,5	17 320	- 1,8	1 131	94	
2010	17 158	- 7,0	16 640	- 3,9	518	97	
2011	15 695	- 8,5	15 741	- 5,4	- 46	100	
2012	14 037	- 10,6	15 861	0,8	- 1 824	113	
2013	14 038	0,0	15 379	- 3,0	- 1 341	110	
2011	1. Vierteljahr	4 360	- 6,3	4 309	- 5,5	51	99
	2. Vierteljahr	3 820	- 12,1	3 526	- 7,2	294	92
	3. Vierteljahr	3 797	- 10,2	3 655	- 3,3	142	96
	4. Vierteljahr	3 718	- 5,4	4 251	- 5,5	- 533	114
2012	1. Vierteljahr	3 869	- 11,3	4 329	0,5	- 460	112
	2. Vierteljahr	3 434	- 10,1	3 505	- 0,6	- 71	102
	3. Vierteljahr	3 372	- 11,2	3 595	- 1,6	- 223	107
	4. Vierteljahr	3 362	- 9,6	4 432	4,3	- 1 070	132
2013	1. Vierteljahr	3 729	- 3,6	4 241	- 2,0	- 512	114
	2. Vierteljahr	3 529	2,8	3 430	- 2,1	99	97
	3. Vierteljahr	3 569	5,8	3 503	- 2,6	66	98
	4. Vierteljahr	3 211	- 4,5	4 205	- 5,1	- 994	131
2014	1. Vierteljahr	3 671	- 1,6	4 226	- 0,4	- 555	115
	Januar	1 426	5,9	1 707	- 1,1	- 281	120
	Februar	1 100	- 4,2	1 249	2,1	- 149	114
	März	1 145	- 7,3	1 270	- 1,7	- 125	111
	2. Vierteljahr	3 008	- 14,8	3 203	- 6,6	- 195	106
	April	1 062	- 12,7	1 140	- 2,0	- 78	107
	Mai	1 027	- 10,2	1 051	- 4,6	- 24	102
	Juni	919	- 21,3	1 012	- 13,1	- 93	110
	3. Vierteljahr	3 066	- 14,1	3 329	- 5,0	- 263	109
	Juli	1 070	- 18,6	1 218	- 4,1	- 148	114
	August	958	- 14,9	1 003	- 11,8	- 45	105
	September	1 038	- 8,1	1 108	1,1	- 70	107
	4. Vierteljahr						
	Oktober						
	November						
	Dezember						

**2. Gewerbean- und -abmeldungen 1.1. - 30.9.2014  
nach dem Grund der Meldung**

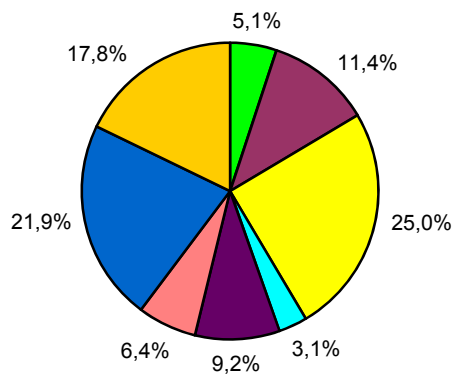


### 3. Neuerrichtungen und Aufgaben 1.1. - 30.9.2014 nach Wirtschaftsabschnitten

#### Neuerrichtungen



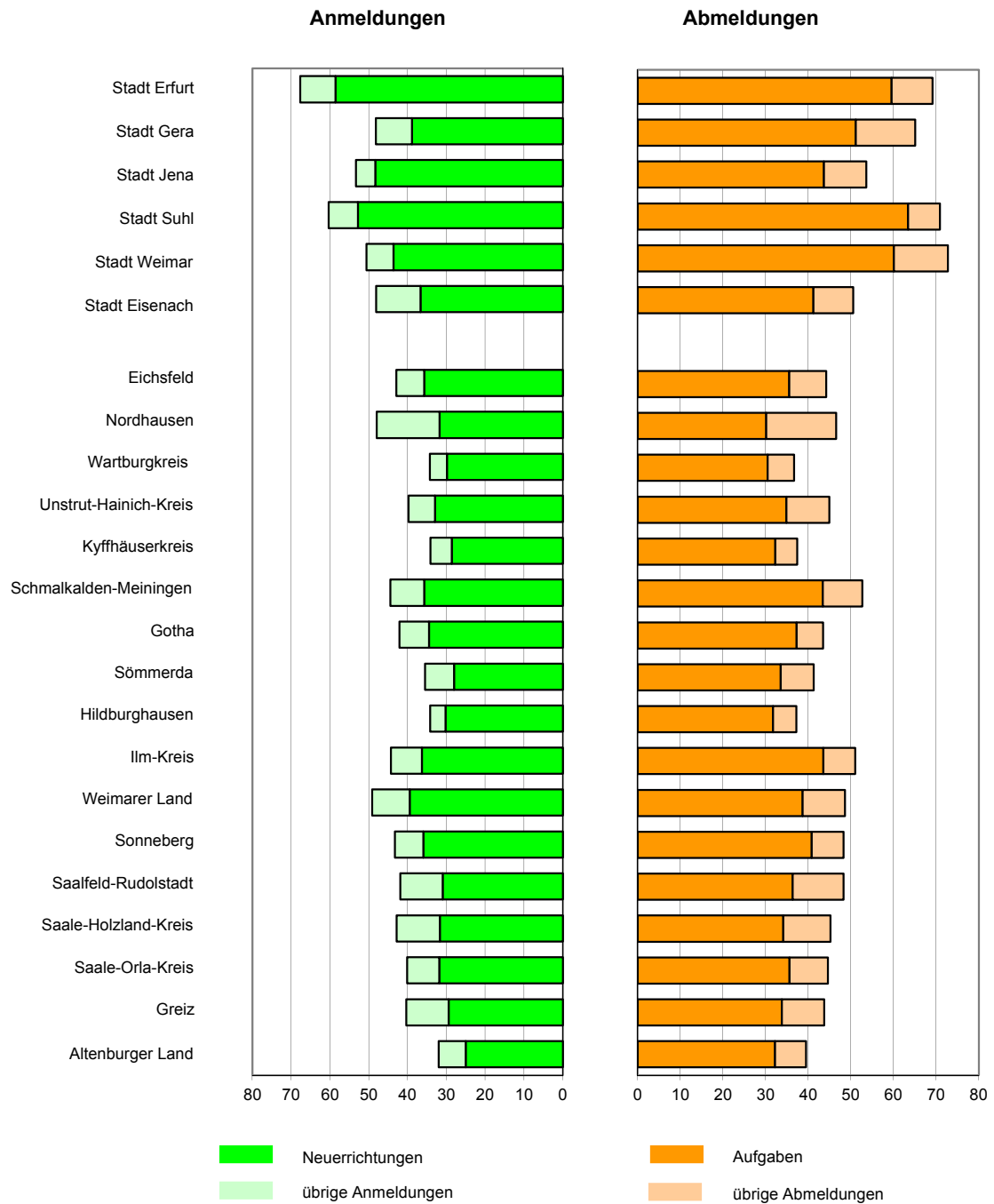
#### Aufgaben



1) Erbringung von freiberuflichen, wissenschaftlichen, technischen und sonstigen wirtschaftlichen Dienstleistungen

2) Land- und Forstwirtschaft, Fischerei; Bergbau und Gewinnung von Steinen und Erden; Energieversorgung; Wasserversorgung, Abwasser- und Abfallentsorgung und Beseitigung von Umweltverschmutzungen; Verkehr und Lagerei; Erbringung von Finanz- und Versicherungsdienstleistungen; Grundstücks- und Wohnungswesen; Erziehung und Unterricht; Gesundheits- und Sozialwesen; Kunst, Unterhaltung und Erholung; Erbringung von sonstige Dienstleistungen

#### 4. Gewerbean- und -abmeldungen je 10 000 Einwohner 1.1. - 30.9.2014 nach Kreisen



Stand der Bevölkerung: 31.12.2012, Bevölkerungsfortschreibung auf der Grundlage des Zensus 2011



