



Statistischer Bericht

G IV - m 9 / 14

Gäste und Übernachtungen in Thüringen September 2014

Bestell - Nr. 07 401

Zeichenerklärung

- 0 weniger als die Hälfte von 1 in der letzten besetzten Stelle, jedoch mehr als nichts
- nichts vorhanden (genau Null)
- . Zahlenwert unbekannt oder geheim zu halten
- ... Angabe fällt später an
- / Zahlenwert nicht sicher genug
- x Tabellenfach gesperrt, weil Aussage nicht sinnvoll
- () Aussagewert eingeschränkt
- r berichtige Zahl
- p vorläufige Zahl

Anmerkung: Abweichungen in den Summen erklären sich aus dem Runden von Einzelwerten.

Herausgeber:

Thüringer Landesamt für Statistik
Europaplatz 3, 99091 Erfurt
Postfach 90 01 63, 99104 Erfurt

Telefon: 0361 37-84642/84647
Telefax: 0361 37-84699
Internet: www.statistik.thueringen.de
E-Mail: auskunft@statistik.thueringen.de

Auskunft erteilt:

Referat: Handel, Gastgewerbe, Beherbergung,
Unternehmensregister, Verwaltungsdatenverwendung,
Umweltökonomische Gesamtrechnungen

Telefon: 0361 37-84445

Herausgegeben im Dezember 2014

Heft-Nr.: 258 / 14
Preis: 6,25 EUR

© Thüringer Landesamt für Statistik, Erfurt, 2014
Vervielfältigung und Verbreitung, auch auszugsweise, mit Quellenangabe gestattet.

Inhaltsverzeichnis

	Seite
Vorbemerkungen	3
Tabellen	
1. Geöffnete Beherbergungsstätten, angebotene Gästebetten, Kapazitätsauslastung, Ankünfte, Übernachtungen und durchschnittliche Aufenthaltsdauer nach Monaten der Jahre 2011 bis 2014 (ohne Camping)	10
2. Ankünfte, Übernachtungen und Aufenthaltsdauer der Gäste in Beherbergungsbetrieben (einschl. Camping) nach Betriebsarten und dem ständigen Wohnsitz der Gäste	11
3. Ankünfte, Übernachtungen und Aufenthaltsdauer der Gäste in Beherbergungsstätten nach Herkunftsländern (ohne Camping)	12
4. Ankünfte, Übernachtungen und Aufenthaltsdauer der Gäste auf Campingplätzen nach Herkunftsländern	13
5. Ankünfte, Übernachtungen und Aufenthaltsdauer der Gäste in Beherbergungsbetrieben (einschl. Camping) nach Reisegebieten und dem ständigen Wohnsitz der Gäste	14
6. Ankünfte, Übernachtungen und Aufenthaltsdauer der Gäste in Beherbergungsstätten nach Gemeindegruppen und dem ständigen Wohnsitz der Gäste (ohne Camping)	15
7. Ankünfte, Übernachtungen und Aufenthaltsdauer der Gäste in Beherbergungsstätten nach Kreisen und dem ständigen Wohnsitz der Gäste (ohne Camping)	16
8. Ankünfte, Übernachtungen und Aufenthaltsdauer der Gäste in Beherbergungsstätten nach Kreisen, ausgewählten Betriebsarten und dem ständigen Wohnsitz der Gäste (ohne Camping)	18
9. Ankünfte, Übernachtungen und Aufenthaltsdauer der Gäste in Beherbergungsstätten nach ausgewählten Gemeinden und dem ständigen Wohnsitz der Gäste (ohne Camping)	22
10. Ankünfte, Übernachtungen und Aufenthaltsdauer der Gäste in Beherbergungsstätten in Städten des Vereins Städtetourismus in Thüringen e.V. (ohne Camping)	31
11. Beherbergungsstätten, angebotene Gästebetten und Kapazitätsauslastung nach Betriebsarten sowie Campingplätze	33
12. Beherbergungsstätten, angebotene Gästebetten und Kapazitätsauslastung nach Reisegebieten sowie Campingplätze	34
13. Beherbergungsstätten, angebotene Gästebetten und Kapazitätsauslastung nach Gemeindegruppen (ohne Camping)	34
14. Beherbergungsstätten, angebotene Gästebetten und Kapazitätsauslastung nach Kreisen (ohne Camping)	35
15. Beherbergungsstätten, angebotene Gästebetten und Kapazitätsauslastung nach Kreisen und ausgewählten Betriebsarten	36
16. Beherbergungsstätten, angebotene Gästebetten und Kapazitätsauslastung nach ausgewählten Gemeinden (ohne Camping)	39
17. Beherbergungsstätten, angebotene Gästebetten und Kapazitätsauslastung in Städten des Vereins Städtetourismus in Thüringen e.V.	43
18. Beherbergungsstätten der Hotellerie mit 25 und mehr Gästezimmern und deren Auslastung nach Betriebsarten	44
19. Beherbergungsstätten der Hotellerie mit 25 und mehr Gästezimmern und deren Auslastung nach Kreisen	44

Grafiken

1. Ankünfte und Übernachtungen in Beherbergungsstätten 2012 bis 2014 nach Monaten (ohne Camping) 6
2. Übernachtungen in Beherbergungsstätten und auf Campingplätzen im September 2014 nach Betriebsarten 6
3. Übernachtungen in Beherbergungsstätten und auf Campingplätzen im September 2014 nach Reisegebieten 7
4. Veränderung der Ankünfte und Übernachtungen gegenüber dem Vorjahresmonat im September 2014 nach Reisegebieten in Prozent (einschl. Camping) 7
5. Ankünfte und Übernachtungen in Beherbergungsstätten (ohne Camping) im September 2014 nach ausgewählten Herkunftsländern der Gäste 8
6. Ankünfte und Übernachtungen in Beherbergungsstätten (ohne Camping) im September 2014 nach Kreisen 9

Karte

- Reisegebiete in Thüringen 45

Vorbemerkungen

Rechtsgrundlage

Rechtsgrundlage für die Erhebung ist das Gesetz zur Neuordnung der Statistik über die Beherbergung im Reiseverkehr (Beherbergungsstatistikgesetz - BeherbStatG) vom 22. Mai 2002 (BGBl. I S. 1642), zuletzt geändert durch Artikel 1 des Gesetzes vom 23. November 2011 (BGBl. I S. 2298), in Verbindung mit dem Gesetz über die Statistik für Bundeszwecke (Bundesstatistikgesetz - BStatG) vom 22. Januar 1987 (BGBl. I S. 462, 565), zuletzt geändert durch Artikel 13 des Gesetzes vom 25.07.2013 (BGBl. I S. 2749), sowie die Verordnung (EU) Nr. 692/2011 des Europäischen Parlaments und des Rates über die europäische Tourismusstatistik und zur Aufhebung der Richtlinie 95/57/EG des Rates (ABl. L 192 vom 22.7.2011, S. 17).

Erhebungsmerkmale

Erhebungsmerkmale der monatlichen Bundesstatistik sind Ankünfte und Übernachtungen von Gästen im Reiseverkehr; bei Gästen mit Wohnsitz außerhalb der Bundesrepublik Deutschland wird auch das Herkunftsland erfragt. Außerdem werden die Anzahl der im Berichtsmonat angebotenen Gästebetten sowie die Anzahl der Stellplätze auf Campingplätzen erhoben. Bei Hotels, Hotels garnis, Gasthöfen und Pensionen wird jeweils zum 31. Juli eines Jahres die Anzahl der Gästezimmer erfasst, seit Januar 2012 werden bei Betrieben mit mindestens 25 Gästezimmern zusätzlich monatliche Angaben zur Gästezimmerauslastung erfasst.

Betriebskreis

Auskunftspflichtig sind alle Inhaber bzw. Leiter von Beherbergungsstätten mit mindestens zehn Gästebetten bzw. von Campingplätzen mit mindestens zehn Stellplätzen (ohne Dauercamping), unabhängig davon, ob die Beherbergung Hauptzweck (z. B. Hotels, Pensionen) oder nur Nebenzweck des Betriebes (z. B. bei Heilstätten, Sanatorien) ist.

Hinweise

Der Aufbau der Tabellen mit Angaben zu den Kapazitäten wurde vereinfacht. Mit den Angaben zum Merkmal "Auslastung" in diesen Tabellen ist stets die europaweit einheitlich definierte "Nettoauslastung" gemeint. Sie bezieht sich auf die verfügbaren, das heißt die tatsächlich angebotenen Kapazitäten in den im jeweiligen Berichtszeitraum geöffneten Betrieben.

Alle Angaben für das Jahr 2014 beziehen sich auf den aktuellen Gebietsstand des Berichtsmonates.

Zum 1. Januar 2013 trat in Thüringen eine Neuordnung der Reisegebietsstruktur in Kraft. Im Zuge dieser Neuordnung entstanden aus den von 2006 bis 2012 bestehenden sechs Reisegebieten zehn, darunter vier vollständig neue und zwei veränderte Reisegebiete. Die neuen Reisegebiete wurden anhand abgestimmter Kriterien zur Beurteilung der Markt- und Managementstärke ausgewählt. Somit ist ab sofort ein besserer Regionalbezug in der Beherbergungsstatistik gegeben.

Für die Berechnung der Entwicklung gegenüber dem Vorjahr werden bei Änderungen zum Gebietsstand die Angaben des Vorjahres auf den aktuellen Gebietsstand bzw. auf die aktuelle Reisegebietsstruktur umgerechnet.

Sind in einer Betriebsart bzw. einem Kreis oder einer Gemeinde weniger als drei geöffnete Beherbergungseinrichtungen/ Campingplätze vorhanden oder meldet bei mehr als zwei geöffneten Betrieben nur einer Gäste- und Übernachtungszahlen (übrige Betriebe haben keine Gäste und Übernachtungen), so sind entsprechend den Bestimmungen der statistischen Geheimhaltung die Angaben zu diesen Betrieben nicht auszuweisen, jedoch in den Summen zu berücksichtigen. Die Veröffentlichung der Anzahl dieser Betriebe ist zulässig, wenn keine weiteren Daten bekannt gemacht werden. Ferner ist sicherzustellen, dass geheim zu haltende Angaben nicht durch Differenzbildung errechnet werden können.

Definitionen und Begriffserläuterungen

Erhebungs- und Darstellungsmerkmale

Beherbergung im Reiseverkehr: Unterbringung von Personen, die sich nicht länger als ein Jahr ohne Unterbrechung an einem anderen Ort als ihrem gewöhnlichen Wohnsitz aufhalten. Der vorübergehende Ortswechsel kann durch Urlaub und Freizeit aber auch durch die Wahrnehmung privater und geschäftlicher Kontakte, den Besuch von Tagungen und Fortbildungsveranstaltungen, Maßnahmen zur Wiederherstellung der Gesundheit oder sonstige Gründe veranlasst sein.

Beherbergungsstätten: Betriebe, die nach Einrichtung und Zweckbestimmung dazu dienen, mindestens zehn Gäste im Reiseverkehr gleichzeitig zu beherbergen, das heißt über mindestens zehn Schlafgelegenheiten verfügen. Zu den Beherbergungsbetrieben zählen auch Unterkünfte, die die Gästebeherbergung nur als Nebenzweck betreiben.

Beherbergungsbetriebe: Beherbergungsstätten und Campingplätze (bei Campingplätzen wird ein Stellplatz mit vier Schlafgelegenheiten gleichgesetzt).

Gästezimmer: Als Gästezimmer gilt eine Einheit, die aus einem Raum oder einer Gruppe von Räumen besteht, die eine unteilbare Mieteinheit in einem Beherbergungsbetrieb bilden. Bei den Gästezimmern kann es sich um Einzel-, Doppel- oder Mehrbettzimmer handeln, je nachdem, ob sie zur dauerhaften Beherbergung von einer, zwei oder mehr Personen eingerichtet sind. Die Zahl der Gästezimmer wird einmal im Jahr zum Stichtag 31. Juli erhoben. Gezählt werden die an diesem Stichtag tatsächlich zur Beherbergung von Gästen zur Verfügung stehenden Gästezimmer. Zimmer, die von Mitarbeitern des Betriebes genutzt werden, zählen nicht als Gästezimmer. Ein Appartement ist eine spezielle Art von Gästezimmer. Es besteht aus einem oder mehreren Räumen mit Küche, separatem Bad und/oder Toilette.

Angebotene Betten/Schlafgelegenheiten: Anzahl der Betten und Schlafgelegenheiten, die am letzten Öffnungstag des Monats zur Beherbergung von Gästen zur Verfügung standen. Die Anzahl der Betten/Schlafgelegenheiten entspricht dabei der Anzahl der Personen, die bei Normalbelegung gleichzeitig hätten übernachten können. Nicht berücksichtigt werden behelfsmäßige Schlafgelegenheiten (z. B. Schlafcouchen, Zustellbetten, Kinderbetten), bei deren Benutzung lediglich ein Aufschlag zum Übernachtungspreis berechnet wird. Im Campingbereich wird gemäß einer Vorgabe der Europäischen Kommission ein Stellplatz mit vier Betten gleichgesetzt.

Ankünfte: Anzahl von Gästen in einer Beherbergungsstätte, die im Berichtszeitraum ankamen und zum vorübergehenden Aufenthalt ein Gästebett belegten.

Übernachtungen: Anzahl der Übernachtungen von Gästen, die im Berichtszeitraum ankamen oder aus dem vorherigen Berichtszeitraum noch anwesend waren.

Durchschnittliche Aufenthaltsdauer: Die durchschnittliche Aufenthaltsdauer wird ermittelt, indem die Zahl der Übernachtungen durch die der Ankünfte geteilt wird. Sie kann zum Beispiel in Orten mit Vorsorge- und Rehabilitationskliniken rechnerisch höher sein als die Zahl der Kalendertage des Berichtszeitraums.

Durchschnittliche Auslastung der Betten: Die durchschnittliche Auslastung ist der rechnerische Wert, der die Inanspruchnahme der Schlafgelegenheiten in einem Berichtszeitraum ausdrückt. Die prozentuale Angabe wird ermittelt, indem die Zahl der Übernachtungen durch die so genannten „Bettentage“ geteilt wird. Letztere sind das Produkt aus angebotenen Schlafgelegenheiten und der Zahl der Tage, an denen ein Betrieb im Berichtszeitraum tatsächlich geöffnet hatte. Das Produkt beschreibt damit die im Berichtszeitraum angebotene Bettenkapazität.

Herkunftsländer: Für die Erfassung ist grundsätzlich der ständige Wohnsitz oder gewöhnliche Aufenthaltsort der Gäste maßgebend, nicht dagegen deren Staatsangehörigkeit bzw. Nationalität.

Winterhalbjahr/Sommerhalbjahr: Das Sommerhalbjahr umfasst in der amtlichen Tourismusstatistik den Zeitraum von Mai bis Oktober. Entsprechend werden die Monate November bis April dem Winterhalbjahr zugeordnet.

Gliederungsmerkmale

Reisegebiete: Gliederung nach nichtadministrativen Gebietseinheiten (ab 2013), die sich im Wesentlichen an naturräumliche Gegebenheiten anlehnen.

Gemeindegruppen: Zusammenfassung von Gemeinden/Teilen von Gemeinden nach Arten der aufgrund landesrechtlicher Vorschriften verliehenen staatlichen Anerkennung bzw. vorläufigen Anerkennung (z. B. als Mineral- und Moorbad, Luftkurort, Erholungsort). Gemeinden/Teile von Gemeinden ohne diese Anerkennung sind in der Gruppe "Sonstige Gemeinden" enthalten. Die Zuordnung erfolgt durch das Thüringer Ministerium für Wirtschaft, Arbeit und Technologie und wird jährlich abgestimmt.

Betriebsarten: Gruppierungen der Beherbergungsstätten auf der Grundlage der Systematik der Wirtschaftszweige:

1. Hotels, Gasthöfe und Pensionen

Hotels: Beherbergungsstätten, die jedermann zugänglich sind und in denen ein Restaurant - auch für Passanten - vorhanden ist sowie in der Regel weitere Einrichtungen oder Räume für unterschiedliche Zwecke (Konferenzen, Seminare, Sport, Freizeit, Erholung) zur Verfügung stehen.

Hotels garnis: Beherbergungsstätten, die jedermann zugänglich sind und in denen als Mahlzeit höchstens ein Frühstück angeboten wird.

Gasthöfe: Beherbergungsstätten, die jedermann zugänglich sind und in denen außer dem Gastraum in der Regel keine weiteren Aufenthaltsräume zur Verfügung stehen.

Pensionen: Beherbergungsstätten, die jedermann zugänglich sind und in denen Speisen und Getränke nur an Hausgäste abgegeben werden.

2. Ferienunterkünfte und ähnliche Beherbergungsstätten

Jugendherbergen und Hütten: Beherbergungsstätten mit in der Regel einfacher Ausstattung, vorzugsweise für Jugendliche oder Angehörige der sie tragenden Organisation (z.B. Wanderverein), in denen Speisen und Getränke in der Regel nur an Hausgäste abgegeben werden.

Erholungs- und Ferienheime: Beherbergungsstätten, die nur bestimmten Personenkreisen - z. B. Mitgliedern eines Vereins oder einer Organisation, Beschäftigten eines Unternehmens, Kindern, Müttern, Betreuten sozialer Einrichtungen - zugänglich sind und in denen Speisen und Getränke nur an Hausgäste abgegeben werden.

Ferienzentren: Beherbergungsstätten, die jedermann zugänglich sind und nach Einrichtung und Zweckbestimmung dazu dienen, wahlweise unterschiedliche Wohn- und Aufenthaltsmöglichkeiten sowie gleichzeitig Freizeiteinrichtungen in Verbindung mit Einkaufsmöglichkeiten und persönlichen Dienstleistungen zum vorübergehenden Aufenthalt anzubieten. Als Mindestausstattung gilt das Vorhandensein von Hotelunterkunft und anderen Wohngelegenheiten (auch mit Kochgelegenheit), einer Gaststätte, von Einkaufsmöglichkeiten zur Deckung des täglichen Bedarfs und des Freizeitbedarfs sowie von Einrichtungen für persönliche Dienstleistungen, z. B. Massageeinrichtungen, Solarium, Sauna, Friseur, und zur aktiven Freizeitgestaltung, z. B. Schwimmbad, Tennis-, Tischtennis-, Kleingolf-, Trimm-Dich-Anlagen.

Ferienhäuser, -wohnungen: Beherbergungsstätten, die jedermann zugänglich sind und in denen Speisen und Getränke nicht abgegeben werden, aber eine Kochgelegenheit vorhanden ist.

3. Camping

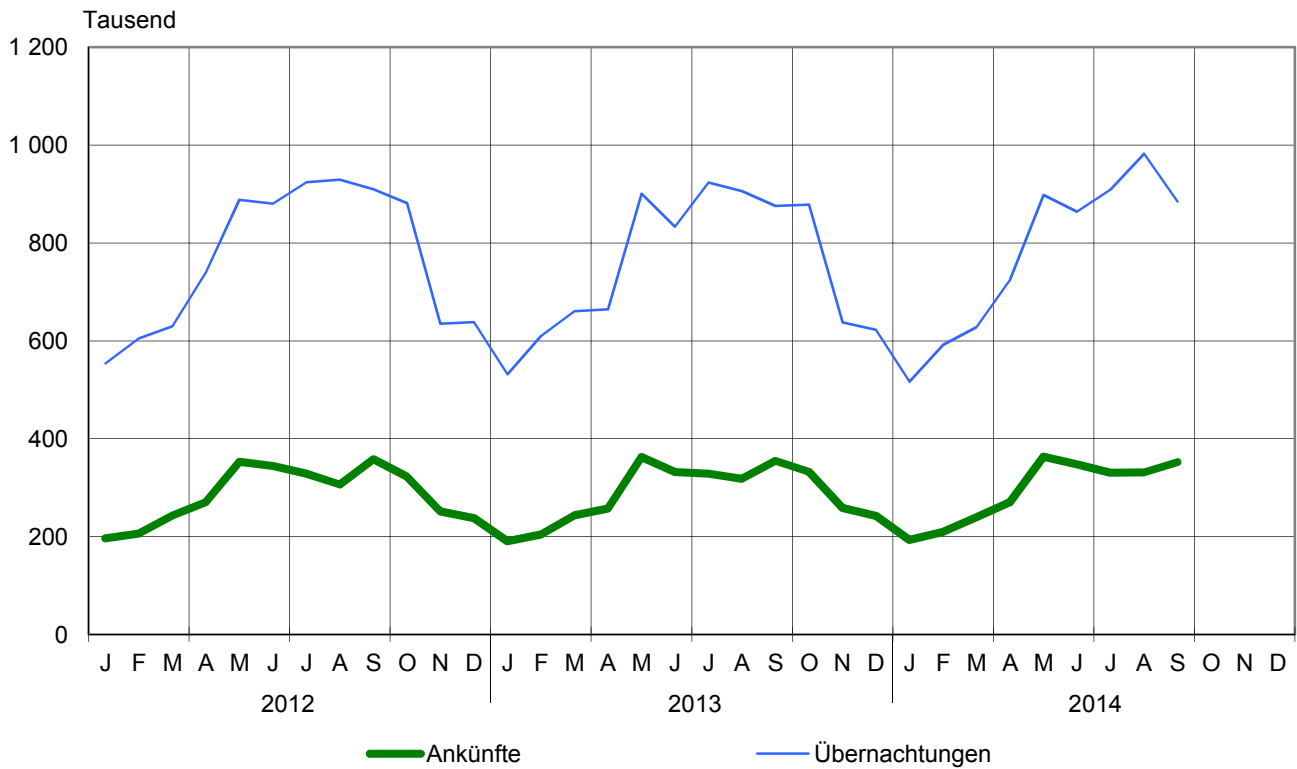
Campingplätze: Abgegrenzte Gelände, die jedermann zum vorübergehenden Aufstellen von mitgebrachten Wohnwagen, Wohnmobilen oder Zelten zugänglich sind. Im Rahmen der Monaterhebung im Tourismus werden nur Campingplätze berücksichtigt, die Urlaubscamping anbieten, nicht aber so genannte Dauercampingplätze. Die Unterscheidung zwischen Urlaubs- oder Dauercamping knüpft an die vertraglich vereinbarte Dauer der Campingplatzbenutzung an. Im Urlaubscamping wird der Stellplatz in der Regel für die Dauer von Tagen oder Wochen gemietet, im Dauercamping dagegen zumeist auf Monats- oder Jahresbasis.

4. Sonstige tourismusrelevante Unterkünfte

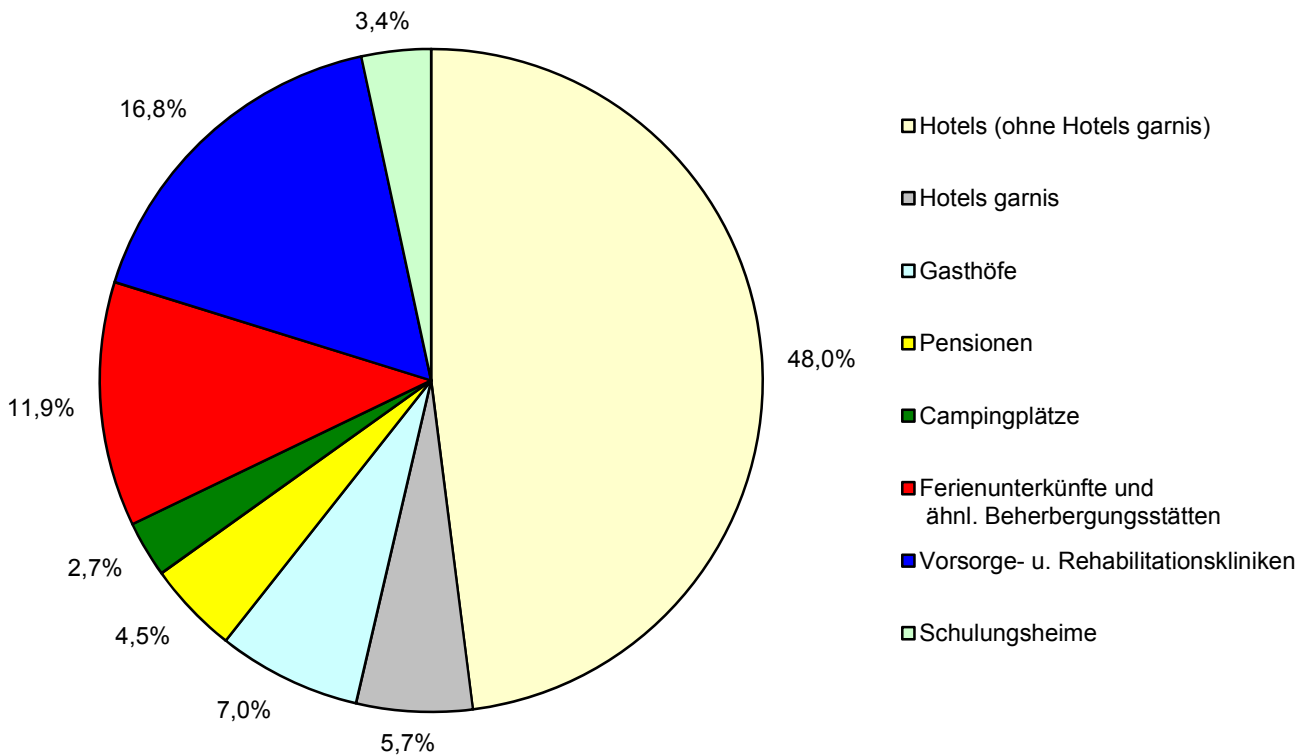
Vorsorge- und Rehabilitationskliniken: Beherbergungsstätten unter ärztlicher Leitung ausschließlich oder überwiegend für Kurgäste. Als Kurgäste gelten Personen, die sich am Ort aufgrund ärztlicher Verordnung vorübergehend aufhalten mit dem Ziel der Erhaltung oder Wiederherstellung ihrer Gesundheit oder ihrer Berufs- oder Arbeitsfähigkeit und die die allgemein angebotenen Kureinrichtungen außerhalb der Beherbergungsstätte in Anspruch nehmen. Hierzu zählen auch Kinderheilstätten, Sanatorien, Kur- und ähnliche Krankenhäuser (Fachabteilungen anderer Krankenhäuser). Im Unterschied zur Krankenhausstatistik werden Vorsorge- und Rehabilitationskliniken in der Beherbergungsstatistik nur dann erfasst, wenn die dort untergebrachten Personen überwiegend in der Lage sind, während des vorübergehenden Aufenthaltes den Anstaltsbereich zu verlassen und die gemeindlichen Fremdenverkehrseinrichtungen in Anspruch zu nehmen.

Schulungsheime: Beherbergungsstätten, die nach Einrichtung und Zweckbestimmung dazu dienen, Unterricht außerhalb des regulären Schul- und Hochschulsystems anzubieten und überwiegend der Erwachsenenbildung dienen.

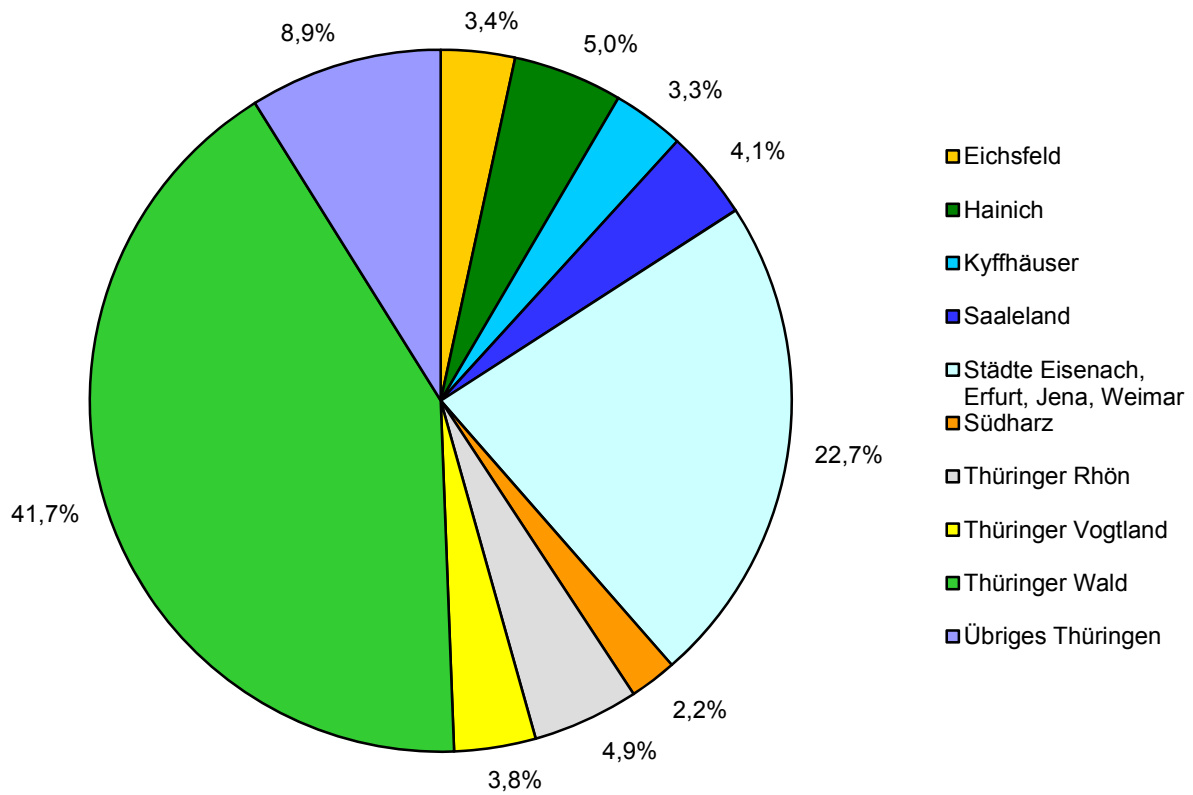
1. Ankünfte und Übernachtungen in Beherbergungsstätten 2012 bis 2014 nach Monaten (ohne Camping)



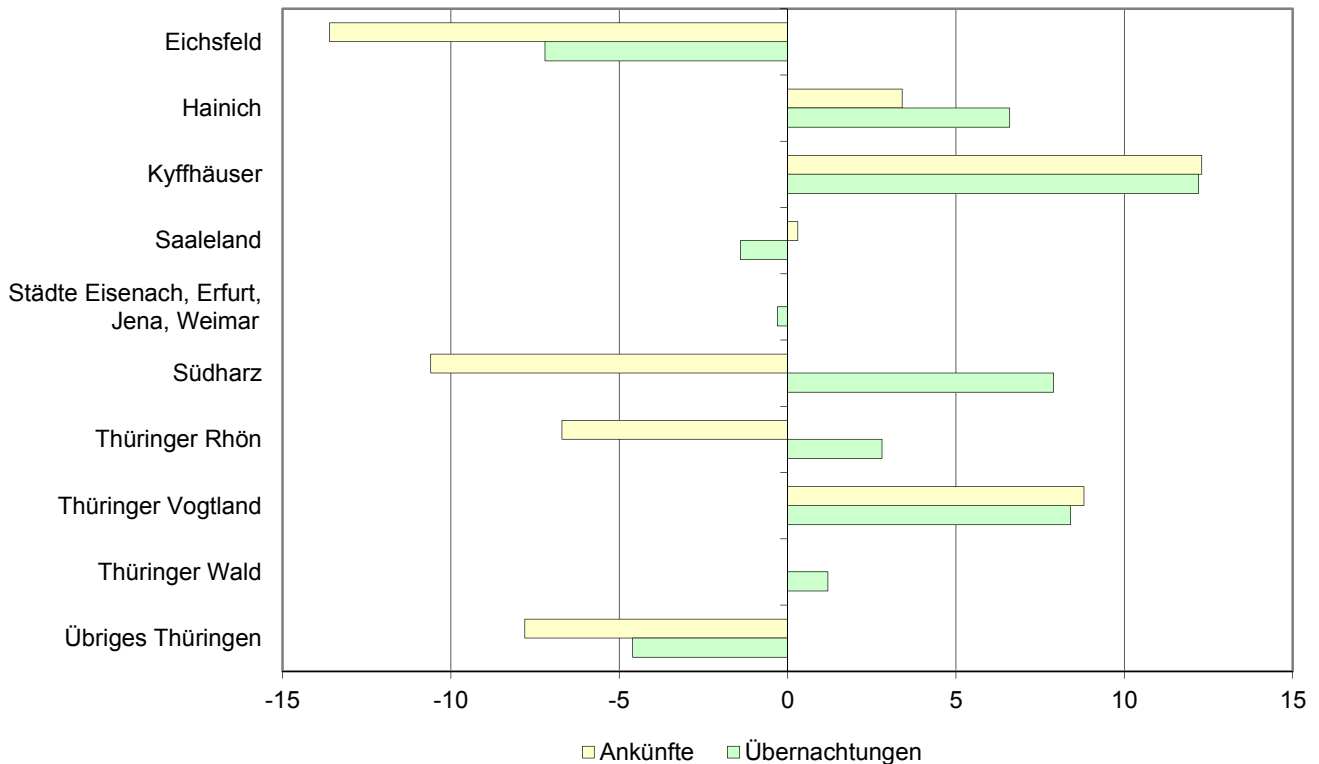
2. Übernachtungen in Beherbergungsstätten und auf Campingplätzen im September 2014 nach Betriebsarten



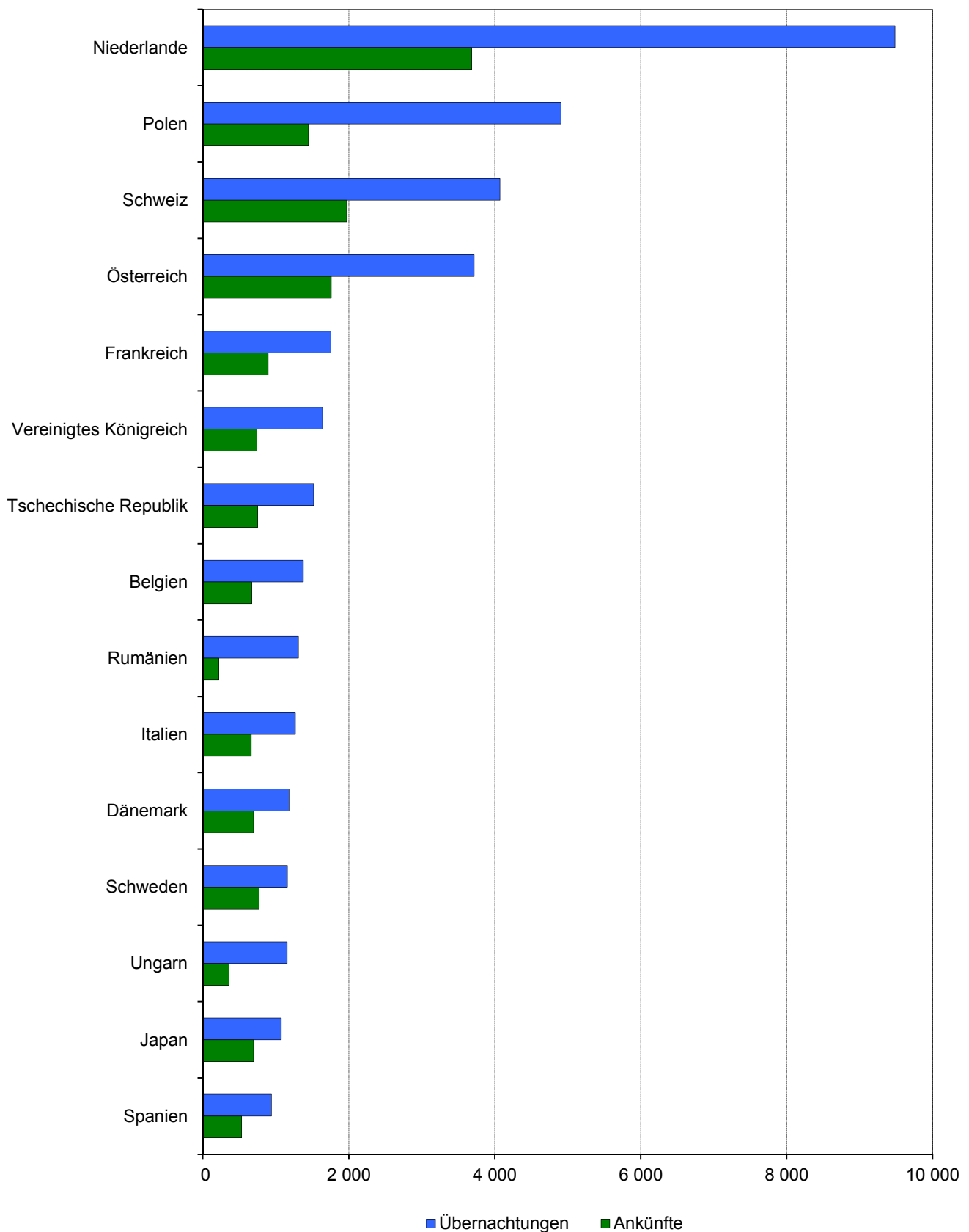
3. Übernachtungen in Beherbergungsstätten und auf Campingplätzen im September 2014 nach Reisegebieten



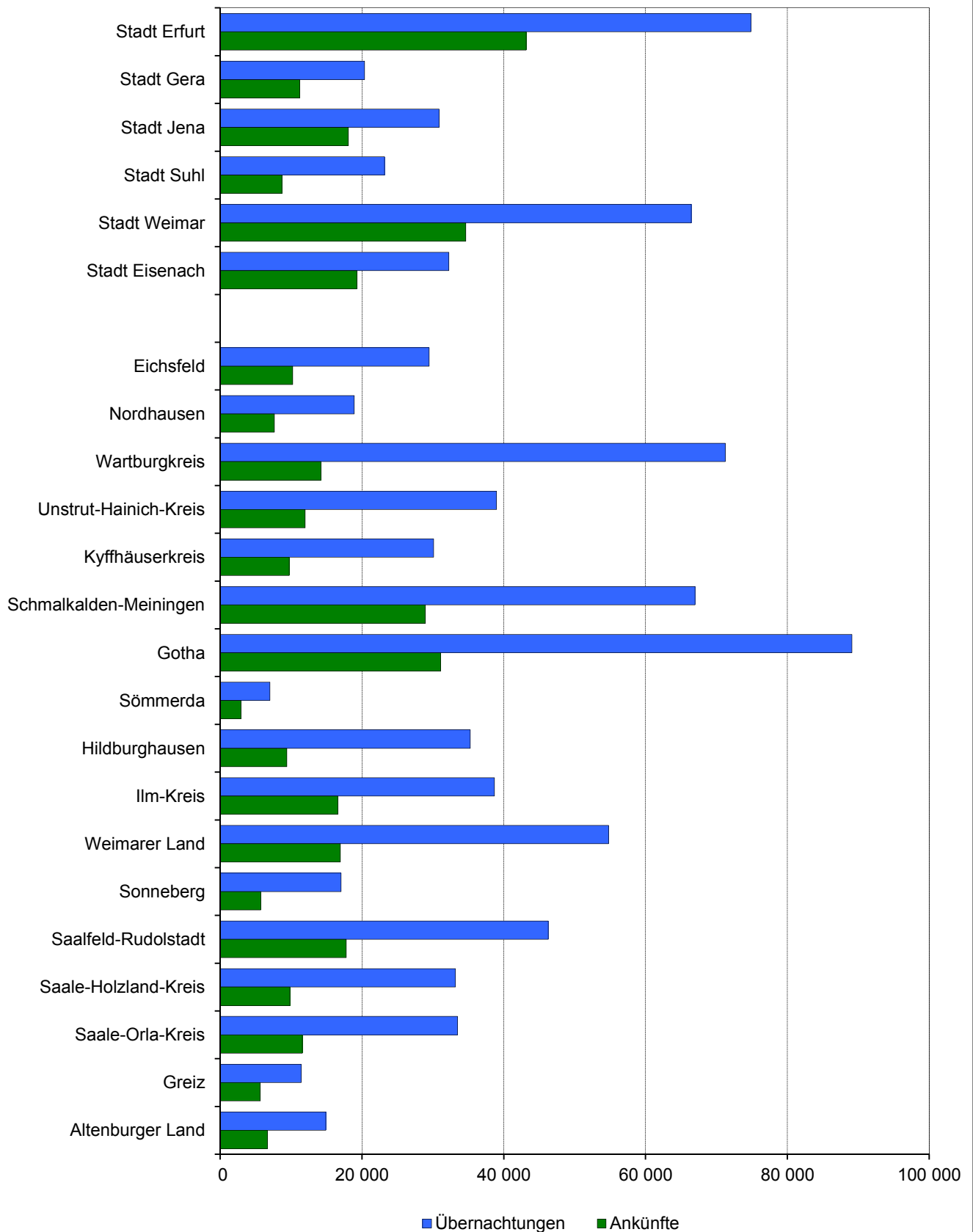
4. Veränderung der Ankünfte und Übernachtungen gegenüber dem Vorjahresmonat im September 2014 nach Reisegebieten in Prozent (einschl. Camping)



5. Ankünfte und Übernachtungen in Beherbergungsstätten (ohne Camping) im September 2014 nach ausgewählten Herkunftsländern der Gäste



6. Ankünfte und Übernachtungen in Beherbergungsstätten (ohne Camping) im September 2014 nach Kreisen



1. Geöffnete Beherbergungsstätten, angebotene Gästebetten, Kapazitätsauslastung, Ankünfte, Übernachtungen und durchschnittliche Aufenthaltsdauer nach Monaten der Jahre 2011 bis 2014 (ohne Camping)

Jahr Monat	Geöffnete Betriebe ¹⁾	Angebotene Betten/Schlaf- gelegenheiten	Durchschnittliche Auslastung der angebotenen Betten/Schlaf- gelegenheiten	Ankünfte		Übernachtungen		Durchschnittliche Aufenthaltsdauer der Gäste
				insgesamt	darunter Ausländer	insgesamt	darunter Ausländer	
Anzahl			%	Anzahl				Tage
2011								
Januar	1 281	63 622	27,5	190 781	9 529	535 434	23 145	2,8
Februar	1 274	62 988	31,4	194 174	9 765	552 390	22 256	2,8
März	1 284	63 671	29,8	220 369	12 519	585 799	28 834	2,7
April	1 327	65 565	36,7	268 586	17 170	716 399	35 945	2,7
Mai	1 340	66 619	40,3	338 259	21 390	830 351	46 026	2,5
Juni	1 350	67 157	45,4	356 301	24 768	914 252	53 686	2,6
Juli	1 351	67 167	43,8	318 288	32 900	909 561	79 873	2,9
August	1 348	67 057	44,8	325 533	31 951	928 164	75 818	2,9
September	1 347	66 396	44,5	352 335	24 598	884 539	54 356	2,5
Oktober	1 330	65 673	44,8	338 712	17 831	905 076	45 753	2,7
November	1 271	63 188	32,9	248 340	13 562	618 857	33 629	2,5
Dezember	1 278	63 131	32,1	236 821	11 476	621 149	30 460	2,6
2012								
Januar	1 231	62 570	28,9	196 226	9 958	554 180	26 797	2,8
Februar	1 225	62 318	33,6	206 279	9 742	604 859	22 399	2,9
März	1 237	62 632	32,6	242 814	14 360	629 873	33 638	2,6
April	1 277	64 516	38,4	270 312	16 946	740 552	36 759	2,7
Mai	1 294	65 879	43,5	352 702	22 159	888 099	48 577	2,5
Juni	1 294	66 056	44,4	344 568	24 531	880 017	57 957	2,6
Juli	1 294	65 909	45,3	328 782	31 717	924 160	79 270	2,8
August	1 295	65 956	45,6	306 587	27 704	929 336	72 467	3,0
September	1 283	65 071	46,7	357 820	23 839	909 870	56 839	2,5
Oktober	1 267	64 649	44,2	322 464	21 951	881 448	56 388	2,7
November	1 226	63 057	33,8	251 187	13 405	634 932	33 971	2,5
Dezember	1 233	62 970	33,1	237 575	12 191	638 359	31 777	2,7
2013								
Januar	1 210	62 276	27,8	190 262	10 486	531 915	27 993	2,8
Februar	1 208	62 161	35,2	204 592	10 742	609 760	26 755	3,0
März	1 227	62 949	34,1	243 430	13 629	660 271	31 290	2,7
April	1 263	64 524	34,4	257 439	17 134	664 609	38 522	2,6
Mai	1 291	66 453	43,8	362 745	22 616	900 550	49 331	2,5
Juni	1 292	66 452	42,0	331 914	22 453	833 209	51 938	2,5
Juli	1 297	66 857	44,7	328 412	30 789	923 641	76 328	2,8
August	1 293	66 646	43,9	318 374	26 682	905 581	68 723	2,8
September	1 287	65 722	44,5	354 546	23 299	875 986	50 360	2,5
Oktober	1 276	64 705	44,0	332 504	17 902	878 496	42 586	2,6
November	1 222	62 368	34,4	258 843	13 241	637 675	33 494	2,5
Dezember	1 228	62 415	32,7	242 545	13 123	622 819	32 869	2,6
2014								
Januar	1 191	61 531	27,5	193 263	11 637	516 942	29 657	2,7
Februar	1 193	61 566	34,5	209 228	10 749	591 639	26 587	2,8
März	1 220	62 698	32,4	239 722	14 341	627 773	36 096	2,6
April	1 253	64 622	37,5	270 465	17 454	724 582	39 625	2,7
Mai	1 271	65 926	44,0	363 096	22 125	897 811	50 560	2,5
Juni	1 270	66 108	43,6	347 880	24 005	863 704	50 944	2,5
Juli	1 273	66 196	44,5	330 529	33 727	909 047	82 775	2,8
August	1 271	66 069	48,1	331 191	29 663	982 029	77 945	3,0
September	1 271	65 548	45,0	352 064	23 776	884 827	52 682	2,5
Oktober								
November								
Dezember								

1) ganz oder teilweise geöffnet
bis 2011 - Betriebe mit 9 und mehr Betten
ab 2012 - Betriebe mit 10 und mehr Betten

**2. Ankünfte, Übernachtungen und Aufenthaltsdauer der Gäste in Beherbergungsbetrieben
(einschl. Camping) nach Betriebsarten und dem ständigen Wohnsitz der Gäste**

Betriebsart ----- Ständiger Wohnsitz der Gäste	September 2014					Januar bis September 2014				
	Ankünfte		Übernachtungen		durch- schnittliche Aufenthalts- dauer	Ankünfte		Übernachtungen		durch- schnittliche Aufenthalts- dauer
	insgesamt	Veränderung gegenüber dem Vorjahres- monat	insgesamt	Veränderung gegenüber dem Vorjahres- monat		insgesamt	Veränderung gegenüber dem Vorjahres- zeitraum	insgesamt	Veränderung gegenüber dem Vorjahres- zeitraum	
	Anzahl	%	Anzahl	%		Anzahl	%	Anzahl	%	
Hotels, Gasthöfe, Pensionen	291 777	- 0,6	592 476	0,7	2,0	2 156 201	2,0	4 467 987	1,4	2,1
Deutschland	269 353	- 0,8	546 321	0,7	2,0	1 981 558	1,8	4 076 153	1,1	2,1
Ausland	22 424	0,8	46 155	- 0,3	2,1	174 643	4,8	391 834	4,3	2,2
Hotels (ohne Hotels garnis)	216 966	- 1,0	436 588	- 0,1	2,0	1 604 590	2,2	3 335 616	1,4	2,1
Deutschland	199 232	- 1,2	401 905	0,2	2,0	1 466 629	2,0	3 035 227	1,1	2,1
Ausland	17 734	1,3	34 683	- 2,6	2,0	137 961	5,4	300 389	3,7	2,2
Hotels garnis	27 000	- 3,5	51 423	2,7	1,9	203 963	2,4	373 101	4,8	1,8
Deutschland	24 029	- 3,0	45 892	3,8	1,9	180 580	2,3	328 246	5,1	1,8
Ausland	2 971	- 7,0	5 531	- 5,5	1,9	23 383	3,4	44 855	2,7	1,9
Gasthöfe	31 337	4,6	63 690	2,8	2,0	222 580	1,5	454 023	0,2	2,0
Deutschland	30 348	4,5	60 766	2,0	2,0	215 046	1,8	433 229	0,2	2,0
Ausland	989	9,2	2 924	20,4	3,0	7 534	- 6,0	20 794	0,0	2,8
Pensionen	16 474	- 0,5	40 775	3,0	2,5	125 068	- 0,8	305 247	- 0,8	2,4
Deutschland	15 744	- 1,1	37 758	1,5	2,4	119 303	- 1,3	279 451	- 2,4	2,3
Ausland	730	13,5	3 017	26,5	4,1	5 765	11,2	25 796	19,7	4,5
Ferienunterkünfte und ähnliche Beherbergungsstätten	41 821	- 1,9	108 583	0,3	2,6	333 437	0,5	948 663	0,4	2,8
Deutschland	40 631	- 2,3	103 477	- 0,7	2,5	322 691	0,1	907 059	- 0,3	2,8
Ausland	1 190	13,9	5 106	26,4	4,3	10 746	16,2	41 604	18,8	3,9
Erholungs- und Ferienheime	3 160	- 7,3	8 368	- 7,2	2,6	24 426	- 1,5	73 989	- 6,3	3,0
Deutschland	3 134	- 8,0	8 267	- 8,3	2,6	24 365	- 1,1	73 766	- 6,0	3,0
Ausland	26	x	101	x	3,9	61	- 59,3	223	- 50,1	3,7
Ferienhäuser und Ferien- wohnungen	10 902	- 0,4	34 676	6,1	3,2	87 170	0,6	302 955	1,7	3,5
Deutschland	10 572	- 0,3	32 996	6,1	3,1	84 476	0,1	289 850	0,9	3,4
Ausland	330	- 3,8	1 680	5,2	5,1	2 694	15,9	13 105	22,6	4,9
Jugendherbergen und Hütten	27 759	- 1,9	65 539	- 1,4	2,4	221 841	0,7	571 719	0,6	2,6
Deutschland	26 925	- 2,4	62 214	- 2,9	2,3	213 850	0,2	543 443	- 0,1	2,5
Ausland	834	19,3	3 325	36,4	4,0	7 991	17,9	28 276	18,4	3,5
Campingplätze	9 622	- 3,6	24 927	- 1,8	2,6	167 809	4,2	603 354	27,2	3,6
Deutschland	8 502	- 3,0	21 922	- 1,8	2,6	154 369	3,8	567 088	28,3	3,7
Ausland	1 120	- 8,3	3 005	- 2,2	2,7	13 440	9,0	36 266	12,4	2,7
Sonstige tourismusrelevante										
Unterkünfte	18 466	1,2	183 768	2,5	10,0	147 800	1,1	1 581 704	1,9	10,7
Deutschland	18 304	0,4	182 347	1,8	10,0	145 712	1,0	1 568 271	1,7	10,8
Ausland	162	x	1 421	x	8,8	2 088	11,2	13 433	27,3	6,4
Vorsorge- u. Rehabilitations- kliniken	6 939	2,0	152 990	0,6	22,0	60 599	1,7	1 340 778	0,8	22,1
Deutschland	6 934	1,9	152 939	0,6	22,1	60 575	1,6	1 340 545	0,8	22,1
Ausland	5	x	51	x	10,2	24	41,2	233	97,5	9,7
Schulungsheime	11 527	0,8	30 778	13,5	2,7	87 201	0,8	240 926	8,3	2,8
Deutschland	11 370	- 0,5	29 408	8,5	2,6	85 137	0,6	227 726	7,4	2,7
Ausland	157	x	1 370	x	8,7	2 064	10,9	13 200	26,5	6,4
Beherbergungsbetriebe insgesamt (einschl. Camping)	361 686	- 0,8	909 754	0,9	2,5	2 805 247	1,9	7 601 708	3,0	2,7
Deutschland	336 790	- 0,9	854 067	0,7	2,5	2 604 330	1,6	7 118 571	2,8	2,7
Ausland	24 896	1,5	55 687	4,2	2,2	200 917	5,7	483 137	6,5	2,4
nachrichtlich: Beherbergungsstätten insgesamt (ohne Camping)	352 064	- 0,7	884 827	1,0	2,5	2 637 438	1,8	6 998 354	1,3	2,7
Deutschland	328 288	- 0,9	832 145	0,8	2,5	2 449 961	1,5	6 551 483	1,0	2,7
Ausland	23 776	2,0	52 682	4,6	2,2	187 477	5,4	446 871	6,1	2,4

3. Ankünfte, Übernachtungen und Aufenthaltsdauer der Gäste in Beherbergungsstätten nach Herkunftsländern (ohne Camping)

Herkunftsland (ständiger Wohnsitz)	September 2014					Januar bis September 2014				
	Ankünfte		Übernachtungen		durchschnittliche Aufenthaltsdauer	Ankünfte		Übernachtungen		durchschnittliche Aufenthaltsdauer
	insgesamt	Veränderung gegenüber dem Vorjahresmonat	insgesamt	Veränderung gegenüber dem Vorjahresmonat		insgesamt	Veränderung gegenüber dem Vorjahreszeitraum	insgesamt	Veränderung gegenüber dem Vorjahreszeitraum	
	Anzahl	%	Anzahl	%		Anzahl	%	Anzahl	%	
Deutschland	328 288	- 0,9	832 145	0,8	2,5	2 449 961	1,5	6 551 483	1,0	2,7
Ausland	23 776	2,0	52 682	4,6	2,2	187 477	5,4	446 871	6,1	2,4
Europa	17 678	5,2	41 827	9,5	2,4	148 775	7,0	361 306	6,8	2,4
Belgien	671	- 15,8	1 379	- 12,7	2,1	7 342	- 1,0	15 613	0,0	2,1
Bulgarien	84	281,8	208	193,0	2,5	567	5,0	1 917	- 18,7	3,4
Dänemark	696	- 11,3	1 182	- 6,6	1,7	8 971	17,0	18 708	32,5	2,1
Estland	14	- 41,7	28	- 6,7	2,0	400	68,1	597	34,2	1,5
Finnland	179	20,9	231	- 14,8	1,3	3 494	145,9	4 769	78,5	1,4
Frankreich	896	- 14,6	1 754	- 11,5	2,0	8 938	3,2	17 270	- 4,8	1,9
Griechenland	56	3,7	181	50,8	3,2	396	4,5	2 104	85,4	5,3
Irland	59	136,0	280	x	4,7	495	70,7	1 200	60,0	2,4
Island	6	- 33,3	30	114,3	5,0	82	7,9	350	109,6	4,3
Italien	664	1,1	1 269	- 13,6	1,9	6 134	- 11,0	14 934	- 29,9	2,4
Kroatien	322	x	658	x	2,0	534	203,4	1 649	149,8	3,1
Lettland	72	213,0	96	45,5	1,3	481	46,6	790	- 32,3	1,6
Litauen	39	- 40,0	87	- 15,5	2,2	641	- 11,3	1 297	- 31,4	2,0
Luxemburg	145	13,3	248	24,0	1,7	1 433	30,4	2 729	26,9	1,9
Malta	4	- 33,3	12	20,0	3,0	49	- 66,7	103	- 78,4	2,1
Niederlande	3 685	0,8	9 486	- 6,7	2,6	28 672	0,6	77 061	- 6,4	2,7
Norwegen	172	9,6	346	- 2,3	2,0	1 882	18,5	3 662	7,6	1,9
Österreich	1 760	- 7,5	3 717	- 12,9	2,1	14 047	2,0	33 573	16,6	2,4
Polen	1 448	0,7	4 909	12,3	3,4	10 373	1,5	33 279	25,7	3,2
Portugal	49	- 31,9	104	- 17,5	2,1	514	- 2,3	1 295	1,3	2,5
Rumänien	219	35,2	1 309	36,8	6,0	1 648	- 11,7	12 015	66,5	7,3
Russland	623	- 3,4	1 183	- 2,5	1,9	5 747	5,3	14 598	4,1	2,5
Schweden	773	18,7	1 158	7,4	1,5	5 785	33,7	8 077	7,8	1,4
Schweiz	1 972	25,8	4 073	36,1	2,1	14 866	4,0	29 346	1,6	2,0
Slowakische Republik	134	25,2	1 451	133,3	10,8	809	- 18,9	3 577	- 20,4	4,4
Slowenien	39	-	163	55,2	4,2	494	- 18,3	3 086	54,6	6,2
Spanien	533	14,6	941	2,8	1,8	3 567	9,2	8 427	- 4,9	2,4
Tschechische Republik	750	- 3,7	1 519	20,8	2,0	6 606	23,5	14 752	64,9	2,2
Türkei	85	28,8	245	73,8	2,9	621	- 13,5	2 257	- 34,7	3,6
Ukraine	166	124,3	250	55,3	1,5	1 237	49,4	3 713	73,2	3,0
Ungarn	358	46,7	1 157	162,4	3,2	3 017	38,8	8 185	25,0	2,7
Vereinigtes Königreich	741	- 3,5	1 642	20,4	2,2	6 733	2,0	14 415	3,0	2,1
Zypern	4	33,3	7	75,0	1,8	32	- 57,9	86	- 64,6	2,7
sonstige europäische Länder	260	32,0	524	23,0	2,0	2 168	20,1	5 872	21,9	2,7
Afrika	115	36,9	185	- 36,9	1,6	1 469	77,0	3 970	73,6	2,7
Republik Südafrika	21	- 4,5	38	- 38,7	1,8	299	49,5	977	72,9	3,3
sonstige afrikanische Länder	94	51,6	147	- 36,4	1,6	1 170	85,7	2 993	73,8	2,6
Asien	2 264	- 7,6	4 068	- 9,7	1,8	12 840	- 3,1	31 187	6,1	2,4
Arabische Golfstaaten	63	- 14,9	197	21,6	3,1	384	- 1,0	1 063	- 42,5	2,8
China (einschl. Hongkong)	523	- 8,1	924	- 26,8	1,8	3 684	13,9	10 479	22,2	2,8
Indien	52	15,6	159	- 33,5	3,1	371	- 6,8	1 990	8,2	5,4
Israel	74	- 9,8	127	- 5,9	1,7	708	36,7	1 926	34,2	2,7
Japan	696	- 42,4	1 077	- 41,3	1,5	4 014	- 29,3	8 023	- 14,6	2,0
Südkorea	422	245,9	532	162,1	1,3	1 211	29,8	2 078	29,8	1,7
Taiwan	197	109,6	261	158,4	1,3	1 037	31,9	1 476	18,9	1,4
sonstige asiatische Länder	237	- 7,1	791	40,0	3,3	1 431	8,1	4 152	19,9	2,9
Amerika	1 985	0,4	3 770	1,9	1,9	11 522	- 5,6	26 294	- 6,1	2,3
Kanada	215	0,9	413	- 6,3	1,9	1 277	2,9	2 842	- 10,3	2,2
USA	1 549	- 0,3	2 860	2,8	1,8	8 781	- 2,9	19 729	1,6	2,2
Mittelamerika und Karibik	52	57,6	127	0,8	2,4	293	- 23,7	661	- 57,1	2,3
Brasilien	90	- 3,2	217	21,9	2,4	683	- 20,6	2 015	- 8,4	3,0
sonstige nordamerik. Länder	15	x	22	x	1,5	65	x	109	x	1,7
sonstige südamerik. Länder	64	- 23,8	131	- 23,8	2,0	423	- 37,5	938	- 43,8	2,2
Australien und Ozeanien	220	- 19,7	392	- 19,2	1,8	1 330	4,5	3 194	21,0	2,4
Australien	195	- 14,5	355	- 15,1	1,8	1 104	2,2	2 570	13,7	2,3
Neuseeland, Ozeanien	25	- 45,7	37	- 44,8	1,5	226	17,1	624	64,6	2,8
Ohne Angabe	1 514	- 11,7	2 440	- 23,0	1,6	11 541	2,7	20 920	2,2	1,8
Insgesamt	352 064	- 0,7	884 827	1,0	2,5	2 637 438	1,8	6 998 354	1,3	2,7

4. Ankünfte, Übernachtungen und Aufenthaltsdauer der Gäste auf Campingplätzen nach Herkunftsländern

Herkunftsland (ständiger Wohnsitz)	September 2014					Januar bis September 2014				
	Ankünfte		Übernachtungen		durchschnittliche Aufenthaltsdauer	Ankünfte		Übernachtungen		durchschnittliche Aufenthaltsdauer
	insgesamt	Veränderung gegenüber dem Vorjahresmonat	insgesamt	Veränderung gegenüber dem Vorjahresmonat		insgesamt	Veränderung gegenüber dem Vorjahreszeitraum	insgesamt	Veränderung gegenüber dem Vorjahreszeitraum	
	Anzahl	%	Anzahl	%		Anzahl	%	Anzahl	%	
Deutschland	8 502	- 3,0	21 922	- 1,8	2,6	154 369	3,8	567 088	28,3	3,7
Ausland	1 120	- 8,3	3 005	- 2,2	2,7	13 440	9,0	36 266	12,4	2,7
Europa	1 107	- 4,1	2 990	0,8	2,7	13 115	8,5	35 527	11,6	2,7
Belgien	37	- 9,8	110	- 3,5	3,0	466	7,1	1 171	6,6	2,5
Bulgarien	-	-	-	-	-	-	-	-	-	-
Dänemark	190	66,7	346	76,5	1,8	987	9,5	1 693	5,7	1,7
Estland	-	x	-	x	x	25	13,6	33	13,8	1,3
Finnland	6	- 14,3	8	- 42,9	1,3	134	- 17,3	172	- 17,3	1,3
Frankreich	29	3,6	65	1,6	2,2	581	- 9,2	1 073	- 7,2	1,8
Griechenland	-	x	-	x	x	-	x	-	x	x
Irland	2	- 50,0	2	- 88,2	1,0	50	233,3	107	132,6	2,1
Island	-	x	-	x	x	9	x	17	x	1,9
Italien	24	100,0	96	x	4,0	263	- 41,0	487	- 50,3	1,9
Kroatien	-	x	-	x	x	2	- 50,0	10	42,9	5,0
Lettland	-	x	-	x	x	26	225,0	63	96,9	2,4
Litauen	-	x	-	x	x	46	- 6,1	76	43,4	1,7
Luxemburg	2	100,0	4	-	2,0	33	-	68	54,5	2,1
Malta	-	-	-	-	-	-	-	-	-	-
Niederlande	549	- 16,2	1 813	- 10,5	3,3	7 114	15,7	23 283	18,4	3,3
Norwegen	2	- 80,0	2	- 85,7	1,0	211	13,4	347	- 11,0	1,6
Österreich	44	- 4,3	95	23,4	2,2	459	- 1,5	988	4,2	2,2
Polen	21	200,0	49	x	2,3	169	- 3,4	429	23,6	2,5
Portugal	-	x	-	x	x	17	70,0	17	- 22,7	1,0
Rumänien	3	50,0	15	150,0	5,0	22	57,1	117	x	5,3
Russland	-	x	-	x	x	37	- 14,0	55	10,0	1,5
Schweden	35	- 5,4	39	- 42,6	1,1	390	- 6,3	594	0,8	1,5
Schweiz	94	1,1	195	7,1	2,1	1 150	18,7	2 155	14,8	1,9
Slowakische Republik	-	x	-	x	x	13	- 35,0	46	- 25,8	3,5
Slowenien	-	x	-	x	x	22	10,0	58	100,0	2,6
Spanien	6	50,0	22	x	3,7	112	100,0	206	77,6	1,8
Tschechische Republik	8	-	10	- 60,0	1,3	128	48,8	273	39,3	2,1
Türkei	-	x	-	x	x	-	x	-	x	x
Ukraine	4	x	12	x	3,0	7	- 46,2	15	- 55,9	2,1
Ungarn	-	x	-	x	x	34	21,4	98	38,0	2,9
Vereinigtes Königreich	51	- 32,9	107	- 10,8	2,1	573	- 10,5	1 831	- 9,9	3,2
Zypern	-	x	-	x	x	-	x	-	x	x
sonstige europäische Länder	-	x	-	x	x	35	- 40,7	45	- 55,0	1,3
Afrika	-	x	-	x	x	43	x	163	x	3,8
Republik Südafrika	-	x	-	x	x	4	x	4	x	1,0
sonstige afrikanische Länder	-	x	-	x	x	39	x	159	x	4,1
Asien	-	x	-	x	x	9	- 66,7	27	-	3,0
Arabische Golfstaaten	-	-	-	-	-	-	-	-	-	-
China (einschl. Hongkong)	-	-	-	-	-	-	-	-	-	-
Indien	-	-	-	-	-	-	-	-	-	-
Israel	-	-	-	-	-	-	-	-	-	-
Japan	-	x	-	x	x	1	- 85,7	1	- 85,7	1,0
Südkorea	-	x	-	x	x	4	- 73,3	6	- 60,0	1,5
Taiwan	-	x	-	x	x	-	x	-	x	x
sonstige asiatische Länder	-	x	-	x	x	4	x	20	x	5,0
Amerika	4	- 76,5	6	- 73,9	1,5	106	37,7	233	45,6	2,2
Kanada	2	-	2	-	1,0	18	- 25,0	38	- 9,5	2,1
USA	2	- 80,0	4	- 75,0	2,0	78	105,3	178	89,4	2,3
Mittelamerika und Karibik	-	-	-	-	-	-	-	-	-	-
Brasilien	-	x	-	x	x	8	- 42,9	15	- 34,8	1,9
sonstige nordamerik. Länder	-	-	-	-	-	-	-	-	-	-
sonstige südamerik. Länder	-	x	-	x	x	2	100,0	2	100,0	1,0
Australien und Ozeanien	9	- 35,7	9	- 40,0	1,0	48	- 27,3	70	- 23,1	1,5
Australien	9	- 10,0	9	- 18,2	1,0	40	- 11,1	54	- 6,9	1,4
Neuseeland, Ozeanien	-	x	-	x	x	8	- 61,9	16	- 51,5	2,0
Ohne Angabe	-	x	-	x	x	119	52,6	246	52,8	2,1
Insgesamt	9 622	- 3,6	24 927	- 1,8	2,6	167 809	4,2	603 354	27,2	3,6

**5. Ankünfte, Übernachtungen und Aufenthaltsdauer der Gäste in Beherbergungsbetrieben (einschl. Camping)
nach Reisegebieten und dem ständigen Wohnsitz der Gäste**

Reisegebiet ----- Ständiger Wohnsitz der Gäste	September 2014					Januar bis September 2014				
	Ankünfte		Übernachtungen		durch- schnittliche Aufenthalts- dauer	Ankünfte		Übernachtungen		durch- schnittliche Aufenthalts- dauer
	insgesamt	Veränderung gegenüber dem Vorjahres- monat	insgesamt	Veränderung gegenüber dem Vorjahres- monat		insgesamt	Veränderung gegenüber dem Vorjahres- zeitraum	insgesamt	Veränderung gegenüber dem Vorjahres- zeitraum	
	Anzahl	%	Anzahl	%	Tage	Anzahl	%	Anzahl	%	Tage
Eichsfeld	10 958	- 13,6	30 904	- 7,2	2,8	100 058	4,4	284 885	- 0,4	2,8
Deutschland	10 414	- 13,8	29 605	- 7,7	2,8	92 853	2,4	264 864	- 1,1	2,9
Ausland	544	- 10,4	1 299	6,7	2,4	7 205	40,3	20 021	9,0	2,8
Hainich	14 867	3,4	45 916	6,6	3,1	108 283	3,3	362 750	4,7	3,4
Deutschland	14 471	5,0	44 793	7,3	3,1	103 749	3,2	350 501	4,2	3,4
Ausland	396	- 33,6	1 123	- 14,7	2,8	4 534	4,3	12 249	22,3	2,7
Kyffhäuser	9 748	12,3	30 123	12,2	3,1	69 707	0,9	250 164	3,3	3,6
Deutschland	9 598	13,3	29 760	12,5	3,1	68 355	0,9	246 934	3,4	3,6
Ausland	150	- 28,9	363	- 5,5	2,4	1 352	- 2,7	3 230	0,6	2,4
Saaleland	11 389	0,3	37 484	- 1,4	3,3	87 437	6,1	315 444	3,8	3,6
Deutschland	10 742	3,2	35 431	1,7	3,3	82 001	6,7	300 071	4,6	3,7
Ausland	647	- 32,0	2 053	- 36,0	3,2	5 436	- 2,0	15 373	- 10,4	2,8
Städte Eisenach, Erfurt, Jena, Weimar	115 909	0,0	206 364	- 0,3	1,8	853 707	3,1	1 555 027	2,5	1,8
Deutschland	102 740	- 0,7	181 344	- 0,9	1,8	755 834	2,9	1 348 030	2,0	1,8
Ausland	13 169	5,9	25 020	4,8	1,9	97 873	4,4	206 997	5,7	2,1
Südharz	7 953	- 10,6	19 876	7,9	2,5	61 417	13,2	149 990	8,2	2,4
Deutschland	7 752	- 11,2	19 535	7,6	2,5	59 461	13,1	144 285	7,2	2,4
Ausland	201	20,4	341	22,7	1,7	1 956	14,5	5 705	42,1	2,9
Thüringer Rhön	11 908	- 6,7	44 577	2,8	3,7	90 039	- 7,0	357 353	- 1,6	4,0
Deutschland	11 564	- 6,2	43 946	3,5	3,8	86 618	- 6,6	349 777	- 1,1	4,0
Ausland	344	- 21,6	631	- 30,8	1,8	3 421	- 16,0	7 576	- 20,0	2,2
Thüringer Vogtland	18 067	8,8	34 144	8,4	1,9	140 729	5,6	271 409	8,5	1,9
Deutschland	16 258	8,5	30 530	6,7	1,9	125 105	3,2	239 711	6,4	1,9
Ausland	1 809	11,5	3 614	24,9	2,0	15 624	30,8	31 698	27,0	2,0
Thüringer Wald	132 993	0,0	379 585	1,2	2,9	1 072 135	0,1	3 397 202	3,9	3,2
Deutschland	127 378	- 0,3	363 287	0,4	2,9	1 026 336	0,0	3 260 782	3,9	3,2
Ausland	5 615	6,7	16 298	20,5	2,9	45 799	2,2	136 420	5,6	3,0
Übriges Thüringen	27 894	- 7,8	80 781	- 4,6	2,9	221 735	2,3	657 484	- 0,9	3,0
Deutschland	25 873	- 7,7	75 836	- 3,8	2,9	204 018	2,3	613 616	- 1,3	3,0
Ausland	2 021	- 9,2	4 945	- 15,1	2,4	17 717	1,5	43 868	6,1	2,5
Beherbergungsbetriebe insgesamt (einschl. Camping)	361 686	- 0,8	909 754	0,9	2,5	2 805 247	1,9	7 601 708	3,0	2,7
Deutschland	336 790	- 0,9	854 067	0,7	2,5	2 604 330	1,6	7 118 571	2,8	2,7
Ausland	24 896	1,5	55 687	4,2	2,2	200 917	5,7	483 137	6,5	2,4
nachrichtlich: Beherbergungsstätten insgesamt (ohne Camping)	352 064	- 0,7	884 827	1,0	2,5	2 637 438	1,8	6 998 354	1,3	2,7
Deutschland	328 288	- 0,9	832 145	0,8	2,5	2 449 961	1,5	6 551 483	1,0	2,7
Ausland	23 776	2,0	52 682	4,6	2,2	187 477	5,4	446 871	6,1	2,4

6. Ankünfte, Übernachtungen und Aufenthaltsdauer der Gäste in Beherbergungsstätten nach Gemeindegruppen und dem ständigen Wohnsitz der Gäste (ohne Camping)

Gemeindegruppe ----- Ständiger Wohnsitz der Gäste	September 2014					Januar bis September 2014				
	Ankünfte		Übernachtungen		durch- schnittliche Aufenthalts- dauer	Ankünfte		Übernachtungen		durch- schnittliche Aufenthalts- dauer
	insgesamt	Veränderung gegenüber dem Vorjahres- monat	insgesamt	Veränderung gegenüber dem Vorjahres- monat		insgesamt	Veränderung gegenüber dem Vorjahres- zeitraum	insgesamt	Veränderung gegenüber dem Vorjahres- zeitraum	
	Anzahl	%	Anzahl	%	Tage	Anzahl	%	Anzahl	%	Tage
Heilbäder zusammen	32 234	- 4,3	194 534	- 1,7	6,0	270 364	2,8	1 668 932	0,3	6,2
Deutschland	31 446	- 4,1	192 701	- 1,5	6,1	261 417	2,4	1 644 053	0,2	6,3
Ausland	788	- 11,3	1 833	- 16,5	2,3	8 947	16,0	24 879	3,0	2,8
Mineral-, Moor-, Sole- und Thermalbäder	21 647	- 6,8	133 932	- 1,2	6,2	191 376	5,1	1 173 631	2,1	6,1
Deutschland	21 013	- 7,0	132 506	- 1,2	6,3	183 666	4,4	1 153 079	2,1	6,3
Ausland	634	1,6	1 426	- 3,3	2,2	7 710	24,9	20 552	5,2	2,7
Orte mit Kurbetrieb	2 511	- 4,3	25 934	- 3,6	10,3	19 576	- 2,5	224 670	- 4,2	11,5
Deutschland	2 432	- 3,1	25 760	- 3,5	10,6	19 195	- 2,2	223 418	- 4,2	11,6
Ausland	79	- 31,3	174	- 13,4	2,2	381	- 17,9	1 252	3,7	3,3
heilklimatische Kurorte	4 835	4,2	17 841	- 5,2	3,7	35 780	0,8	143 289	- 3,2	4,0
Deutschland	4 807	5,2	17 760	- 4,3	3,7	35 410	1,0	141 930	- 2,9	4,0
Ausland	28	- 59,4	81	- 67,2	2,9	370	- 16,5	1 359	- 23,9	3,7
Kneippkurorte	3 241	1,1	16 827	1,6	5,2	23 632	- 6,7	127 342	- 4,2	5,4
Deutschland	3 194	2,2	16 675	2,3	5,2	23 146	- 6,3	125 626	- 4,3	5,4
Ausland	47	- 41,3	152	- 44,5	3,2	486	- 23,3	1 716	6,5	3,5
Luftkurorte	26 185	- 2,2	70 997	4,0	2,7	200 325	0,9	599 819	4,9	3,0
Deutschland	25 053	- 3,0	67 363	4,2	2,7	193 994	1,2	576 685	5,5	3,0
Ausland	1 132	20,9	3 634	1,4	3,2	6 331	- 6,0	23 134	- 8,1	3,7
Erholungsorte	37 259	- 3,7	100 234	2,6	2,7	278 543	- 1,8	777 397	- 0,3	2,8
Deutschland	36 200	- 3,0	96 562	2,4	2,7	268 991	- 2,1	739 826	- 1,2	2,8
Ausland	1 059	- 21,9	3 672	10,9	3,5	9 552	7,2	37 571	21,8	3,9
Sonstige Gemeinden	256 386	0,4	519 062	1,3	2,0	1 888 206	2,3	3 952 206	1,6	2,1
Deutschland	235 589	0,1	475 519	1,0	2,0	1 725 559	2,0	3 590 919	1,2	2,1
Ausland	20 797	3,4	43 543	5,5	2,1	162 647	5,3	361 287	5,9	2,2
Gemeindegruppen insgesamt	352 064	- 0,7	884 827	1,0	2,5	2 637 438	1,8	6 998 354	1,3	2,7
Deutschland	328 288	- 0,9	832 145	0,8	2,5	2 449 961	1,5	6 551 483	1,0	2,7
Ausland	23 776	2,0	52 682	4,6	2,2	187 477	5,4	446 871	6,1	2,4

7. Ankünfte, Übernachtungen und Aufenthaltsdauer der Gäste in Beherbergungsstätten nach Kreisen und dem ständigen Wohnsitz der Gäste (ohne Camping)

Kreisfreie Stadt Landkreis Land ----- Ständiger Wohnsitz der Gäste	September 2014					Januar bis September 2014				
	Ankünfte		Übernachtungen		durchschnittliche Aufenthalts- dauer	Ankünfte		Übernachtungen		durchschnittliche Aufenthalts- dauer
	insgesamt	Veränderung gegenüber dem Vorjahres- monat	insgesamt	Veränderung gegenüber dem Vorjahres- monat		insgesamt	Veränderung gegenüber dem Vorjahres- zeitraum	insgesamt	Veränderung gegenüber dem Vorjahres- zeitraum	
	Anzahl	%	Anzahl	%	Tage	Anzahl	%	Anzahl	%	Tage
Stadt Erfurt	43 145	1,6	74 844	- 1,2	1,7	322 126	4,0	562 600	3,3	1,7
Deutschland	39 346	0,8	67 515	- 1,2	1,7	293 997	3,9	509 911	3,7	1,7
Ausland	3 799	10,1	7 329	- 1,4	1,9	28 129	4,7	52 689	- 0,5	1,9
Stadt Gera	11 235	19,7	20 362	20,0	1,8	85 111	7,8	148 700	14,7	1,7
Deutschland	9 764	20,9	17 427	17,1	1,8	72 849	4,1	127 911	11,2	1,8
Ausland	1 471	12,3	2 935	40,4	2,0	12 262	36,9	20 789	42,6	1,7
Stadt Jena	18 071	9,6	30 873	9,6	1,7	121 630	2,9	232 046	4,1	1,9
Deutschland	15 022	3,9	24 956	6,1	1,7	103 504	1,2	181 797	0,6	1,8
Ausland	3 049	49,6	5 917	27,4	1,9	18 126	13,7	50 249	19,3	2,8
Stadt Suhl	8 699	- 6,4	23 196	- 0,2	2,7	68 446	- 3,0	189 543	0,2	2,8
Deutschland	8 291	- 6,6	21 634	- 2,3	2,6	64 584	- 4,0	171 456	- 3,2	2,7
Ausland	408	- 3,3	1 562	41,6	3,8	3 862	19,3	18 087	49,4	4,7
Stadt Weimar	34 648	- 5,7	66 456	- 1,9	1,9	262 697	- 1,7	498 271	0,3	1,9
Deutschland	30 581	- 4,2	58 526	- 1,6	1,9	229 642	- 0,8	429 737	0,9	1,9
Ausland	4 067	- 15,7	7 930	- 3,9	1,9	33 055	- 7,5	68 534	- 3,3	2,1
Stadt Eisenach	19 290	- 0,7	32 267	- 3,6	1,7	141 078	10,3	247 625	2,8	1,8
Deutschland	17 212	- 1,8	28 960	- 5,0	1,7	124 408	8,8	216 721	0,8	1,7
Ausland	2 078	8,5	3 307	10,3	1,6	16 670	23,1	30 904	19,4	1,9
Eichsfeld	10 217	- 15,2	29 471	- 7,6	2,9	94 714	4,6	274 086	- 0,4	2,9
Deutschland	9 698	- 15,4	28 200	- 8,1	2,9	87 809	2,3	254 729	- 1,1	2,9
Ausland	519	- 11,6	1 271	6,8	2,4	6 905	45,2	19 357	10,5	2,8
Nordhausen	7 636	- 12,7	18 918	5,7	2,5	58 237	11,3	140 770	6,2	2,4
Deutschland	7 474	- 13,2	18 661	5,5	2,5	56 563	11,2	135 694	5,1	2,4
Ausland	162	19,1	257	24,8	1,6	1 674	16,4	5 076	48,8	3,0
Wartburgkreis	14 203	1,3	71 233	0,8	5,0	105 493	3,8	606 747	2,9	5,8
Deutschland	13 865	1,0	70 656	0,9	5,1	102 551	4,1	599 232	2,9	5,8
Ausland	338	13,4	577	- 11,0	1,7	2 942	- 5,8	7 515	2,6	2,6
Unstrut-Hainich-Kreis	11 993	6,8	38 979	7,5	3,3	86 162	4,3	304 498	3,7	3,5
Deutschland	11 668	8,8	38 065	8,1	3,3	82 470	4,6	295 210	3,4	3,6
Ausland	325	- 35,8	914	- 12,3	2,8	3 692	- 1,3	9 288	14,1	2,5
Kyffhäuserkreis	9 722	12,1	30 093	12,2	3,1	69 602	0,9	250 042	3,4	3,6
Deutschland	9 573	13,2	29 731	12,4	3,1	68 254	1,0	246 817	3,4	3,6
Ausland	149	- 29,0	362	- 5,5	2,4	1 348	- 2,4	3 225	0,7	2,4
Schmalkalden-Meiningen	28 955	2,1	66 972	2,9	2,3	204 928	- 4,8	535 443	0,8	2,6
Deutschland	27 955	1,7	64 152	3,4	2,3	199 326	- 4,5	515 904	1,7	2,6
Ausland	1 000	13,3	2 820	- 6,8	2,8	5 602	- 16,5	19 539	- 16,8	3,5

Noch: 7. Ankünfte, Übernachtungen und Aufenthaltsdauer der Gäste in Beherbergungsstätten nach Kreisen und dem ständigen Wohnsitz der Gäste (ohne Camping)

Kreisfreie Stadt Landkreis Land ----- Ständiger Wohnsitz der Gäste	September 2014					Januar bis September 2014				
	Ankünfte		Übernachtungen		durchschnittliche Aufenthalts- dauer	Ankünfte		Übernachtungen		durchschnittliche Aufenthalts- dauer
	insgesamt	Veränderung gegenüber dem Vorjahres- monat	insgesamt	Veränderung gegenüber dem Vorjahres- monat		insgesamt	Veränderung gegenüber dem Vorjahres- zeitraum	insgesamt	Veränderung gegenüber dem Vorjahres- zeitraum	
	Anzahl	%	Anzahl	%	Tage	Anzahl	%	Anzahl	%	Tage
Gotha	31 098	- 3,7	89 089	0,4	2,9	239 774	0,1	670 796	- 1,0	2,8
Deutschland	29 520	- 3,9	84 428	- 0,2	2,9	227 085	0,3	634 998	- 1,1	2,8
Ausland	1 578	0,6	4 661	14,0	3,0	12 689	- 3,0	35 798	1,6	2,8
Sömmerda	2 934	- 15,9	7 009	- 8,2	2,4	23 141	- 13,0	54 576	- 19,2	2,4
Deutschland	2 860	- 16,7	6 638	- 8,5	2,3	22 395	- 14,4	50 032	- 21,3	2,2
Ausland	74	29,8	371	- 2,9	5,0	746	66,9	4 544	14,4	6,1
Hildburghausen	9 409	1,8	35 289	- 0,9	3,8	74 425	- 1,8	298 423	- 3,5	4,0
Deutschland	9 240	3,3	34 770	- 0,2	3,8	72 809	- 1,3	293 079	- 3,2	4,0
Ausland	169	- 43,9	519	- 31,7	3,1	1 616	- 19,2	5 344	- 17,8	3,3
Ilm-Kreis	16 603	- 0,4	38 670	- 1,2	2,3	119 503	- 2,3	290 532	- 5,4	2,4
Deutschland	15 799	- 0,9	36 449	- 2,1	2,3	112 494	- 3,7	269 707	- 7,1	2,4
Ausland	804	11,0	2 221	16,5	2,8	7 009	29,6	20 825	24,9	3,0
Weimarer Land	16 949	- 5,3	54 781	- 3,1	3,2	132 194	5,3	441 022	3,3	3,3
Deutschland	15 867	- 4,4	52 949	- 2,5	3,3	122 269	6,3	422 433	3,2	3,5
Ausland	1 082	- 16,0	1 832	- 17,2	1,7	9 925	- 4,8	18 589	4,4	1,9
Sonneberg	5 743	5,6	17 051	7,0	3,0	44 136	0,3	145 472	7,2	3,3
Deutschland	5 585	5,2	16 596	6,5	3,0	42 991	0,2	141 134	7,0	3,3
Ausland	158	20,6	455	29,6	2,9	1 145	1,3	4 338	16,5	3,8
Saalfeld-Rudolstadt	17 789	- 0,1	46 285	2,4	2,6	128 374	3,9	348 951	2,0	2,7
Deutschland	17 463	- 0,8	45 096	0,7	2,6	125 678	3,9	341 015	1,8	2,7
Ausland	326	53,8	1 189	174,0	3,6	2 696	8,5	7 936	8,3	2,9
Saale-Holzland-Kreis	9 833	- 2,6	33 201	- 2,7	3,4	75 608	3,3	278 515	1,4	3,7
Deutschland	9 207	0,6	31 173	0,7	3,4	70 679	4,3	264 475	2,6	3,7
Ausland	626	- 33,7	2 028	- 36,0	3,2	4 929	- 9,1	14 040	- 16,3	2,8
Saale-Orla-Kreis	11 578	- 0,2	33 478	10,0	2,9	88 314	0,1	274 518	3,0	3,1
Deutschland	10 821	- 0,7	31 498	7,1	2,9	81 783	0,2	263 491	3,4	3,2
Ausland	757	7,7	1 980	93,0	2,6	6 531	- 1,2	11 027	- 6,3	1,7
Greiz	5 653	- 5,8	11 420	- 4,3	2,0	44 681	2,3	98 648	1,1	2,2
Deutschland	5 414	- 6,1	10 942	- 3,8	2,0	42 617	2,2	92 370	1,4	2,2
Ausland	239	0,8	478	- 13,6	2,0	2 064	4,9	6 278	- 3,3	3,0
Altenburger Land	6 661	- 6,1	14 890	- 11,5	2,2	47 064	3,4	106 530	- 5,8	2,3
Deutschland	6 063	- 7,3	13 123	- 8,6	2,2	43 204	2,6	93 630	- 6,1	2,2
Ausland	598	8,3	1 767	- 28,2	3,0	3 860	13,3	12 900	- 3,4	3,3
Thüringen	352 064	- 0,7	884 827	1,0	2,5	2 637 438	1,8	6 998 354	1,3	2,7
Deutschland	328 288	- 0,9	832 145	0,8	2,5	2 449 961	1,5	6 551 483	1,0	2,7
Ausland	23 776	2,0	52 682	4,6	2,2	187 477	5,4	446 871	6,1	2,4

8. Ankünfte, Übernachtungen und Aufenthaltsdauer der Gäste in Beherbergungsstätten nach Kreisen, ausgewählten Betriebsarten und dem ständigen Wohnsitz der Gäste (ohne Camping)

Kreisfreie Stadt Landkreis Betriebsart Ständiger Wohnsitz der Gäste	September 2014					Januar bis September 2014				
	Ankünfte		Übernachtungen		durchschnittliche Aufenthalts- dauer	Ankünfte		Übernachtungen		durchschnittliche Aufenthalts- dauer
	insgesamt	Veränderung gegenüber dem Vorjahres- monat	insgesamt	Veränderung gegenüber dem Vorjahres- monat		insgesamt	Veränderung gegenüber dem Vorjahres- zeitraum	insgesamt	Veränderung gegenüber dem Vorjahres- zeitraum	
	Anzahl	%	Anzahl	%		Anzahl	%	Anzahl	%	
Stadt Erfurt										
Hotels, Gasthöfe, Pensionen	38 629	- 0,3	64 171	- 2,6	1,7	287 792	3,2	482 812	2,1	1,7
Deutschland	35 081	- 1,2	58 040	- 2,5	1,7	261 947	3,3	437 039	2,6	1,7
Ausland	3 548	9,5	6 131	- 3,5	1,7	25 845	2,7	45 773	- 2,2	1,8
darunter										
Hotels (ohne Hotels garnis)	29 551	1,8	48 008	- 1,3	1,6	219 614	3,7	360 357	1,5	1,6
Deutschland	26 726	0,5	43 378	- 2,1	1,6	199 627	4,1	326 361	2,3	1,6
Ausland	2 825	16,1	4 630	7,0	1,6	19 987	- 0,3	33 996	- 5,5	1,7
Gasthöfe	1 240	6,7	1 840	- 11,8	1,5	8 403	- 2,8	13 974	- 14,6	1,7
Deutschland	1 188	4,5	1 734	- 13,3	1,5	7 957	- 3,2	13 179	- 14,1	1,7
Ausland	52	108,0	106	23,3	2,0	446	5,9	795	- 21,1	1,8
Stadt Gera										
Hotels, Gasthöfe, Pensionen	11 012	17,3	19 478	14,8	1,8	84 171	6,6	144 830	11,7	1,7
Deutschland	9 570	18,5	16 701	12,2	1,7	71 943	2,8	124 244	8,0	1,7
Ausland	1 442	10,1	2 777	32,9	1,9	12 228	36,5	20 586	41,2	1,7
darunter										
Hotels (ohne Hotels garnis)	7 798	12,1	13 088	4,1	1,7	60 200	0,0	100 275	5,5	1,7
Deutschland	6 678	11,6	10 658	- 1,9	1,6	50 191	- 6,4	82 912	- 0,8	1,7
Ausland	1 120	15,3	2 430	41,9	2,2	10 009	52,6	17 363	51,6	1,7
Gasthöfe	640	7,7	1 271	3,2	2,0	5 578	14,6	9 542	2,8	1,7
Deutschland	624	7,6	1 237	2,1	2,0	5 395	14,3	9 295	3,6	1,7
Ausland	16	14,3	34	70,0	2,1	183	25,3	247	- 20,3	1,3
Stadt Jena										
Hotels, Gasthöfe, Pensionen	17 293	11,2	28 579	10,5	1,7	114 512	3,2	210 483	4,1	1,8
Deutschland	14 353	5,7	23 448	9,6	1,6	97 283	1,5	166 804	1,3	1,7
Ausland	2 940	49,6	5 131	14,9	1,7	17 229	14,3	43 679	16,6	2,5
darunter										
Hotels (ohne Hotels garnis)	12 677	20,2	20 208	18,1	1,6	78 735	5,2	145 162	5,6	1,8
Deutschland	10 042	12,3	15 929	17,9	1,6	64 152	3,3	109 698	3,4	1,7
Ausland	2 635	64,4	4 279	19,2	1,6	14 583	14,8	35 464	12,8	2,4
Gasthöfe	1 928	1,6	3 426	7,0	1,8	14 033	0,2	25 568	3,3	1,8
Deutschland	1 756	0,7	2 974	3,4	1,7	12 883	1,3	22 448	1,6	1,7
Ausland	172	11,0	452	38,7	2,6	1 150	- 10,6	3 120	17,2	2,7
Stadt Suhl										
Hotels, Gasthöfe, Pensionen	8 488	- 7,2	22 024	- 3,3	2,6	67 360	- 3,2	182 941	- 1,4	2,7
Deutschland	8 120	- 7,1	20 959	- 3,9	2,6	63 698	- 4,1	167 562	- 3,6	2,6
Ausland	368	- 9,4	1 065	10,2	2,9	3 662	14,8	15 379	32,8	4,2
darunter										
Hotels (ohne Hotels garnis)	7 796	- 7,6	20 224	- 3,2	2,6	61 636	- 3,9	168 843	- 1,6	2,7
Deutschland	7 446	- 7,5	19 238	- 3,7	2,6	58 020	- 4,9	153 780	- 4,0	2,7
Ausland	350	- 10,3	986	7,4	2,8	3 616	15,6	15 063	33,8	4,2
Gasthöfe	280	- 10,0	759	- 8,9	2,7	2 131	- 3,5	5 717	- 10,3	2,7
Deutschland	268	- 10,4	727	- 8,8	2,7	2 114	- 3,5	5 666	- 10,3	2,7
Ausland	12	-	32	- 11,1	2,7	17	- 10,5	51	- 12,1	3,0
Stadt Weimar										
Hotels, Gasthöfe, Pensionen	30 062	- 4,6	55 485	- 0,9	1,8	220 807	- 2,2	407 809	0,0	1,8
Deutschland	26 350	- 2,6	48 556	0,3	1,8	191 761	- 1,4	352 996	0,7	1,8
Ausland	3 712	- 16,9	6 929	- 8,6	1,9	29 046	- 7,5	54 813	- 4,2	1,9
darunter										
Hotels (ohne Hotels garnis)	20 788	- 4,4	36 843	- 2,4	1,8	151 630	- 1,2	274 930	0,7	1,8
Deutschland	18 084	- 0,7	32 020	0,2	1,8	129 613	0,0	234 821	1,9	1,8
Ausland	2 704	- 23,5	4 823	- 17,0	1,8	22 017	- 7,8	40 109	- 6,0	1,8
Gasthöfe	542	23,2	1 056	33,0	1,9	3 344	31,7	6 015	32,2	1,8
Deutschland	504	17,8	998	28,4	2,0	3 092	23,4	5 643	25,5	1,8
Ausland	38	216,7	58	241,2	1,5	252	x	372	x	1,5
Stadt Eisenach										
Hotels, Gasthöfe, Pensionen	18 682	1,0	30 795	- 1,6	1,6	134 782	11,7	232 121	3,0	1,7
Deutschland	16 618	0,1	27 508	- 2,8	1,7	118 222	10,1	201 406	0,6	1,7
Ausland	2 064	8,5	3 287	10,2	1,6	16 560	25,3	30 715	21,4	1,9
darunter										
Hotels (ohne Hotels garnis)	15 546	4,1	24 473	- 1,4	1,6	110 249	12,1	183 963	0,6	1,7
Deutschland	13 911	2,8	22 117	- 2,2	1,6	96 930	10,3	162 168	- 1,3	1,7
Ausland	1 635	16,1	2 356	7,5	1,4	13 319	27,0	21 795	18,2	1,6
Gasthöfe	605	- 4,7	1 023	12,3	1,7	4 478	- 0,5	7 356	- 0,2	1,6
Deutschland	605	- 3,4	1 023	13,9	1,7	4 462	- 0,2	7 332	0,2	1,6
Ausland	-	x	-	x	-	16	- 42,9	24	- 57,1	1,5

Noch: 8. Ankünfte, Übernachtungen und Aufenthaltsdauer der Gäste in Beherbergungsstätten nach Kreisen, ausgewählten Betriebsarten und dem ständigen Wohnsitz der Gäste (ohne Camping)

Kreisfreie Stadt Landkreis Betriebsart Ständiger Wohnsitz der Gäste	September 2014					Januar bis September 2014				
	Ankünfte		Übernachtungen		durch- schnittliche Aufenthalts- dauer	Ankünfte		Übernachtungen		durch- schnittliche Aufenthalts- dauer
	insgesamt	Veränderung gegenüber dem Vorjahres- monat	insgesamt	Veränderung gegenüber dem Vorjahres- monat		insgesamt	Veränderung gegenüber dem Vorjahres- zeitraum	insgesamt	Veränderung gegenüber dem Vorjahres- zeitraum	
	Anzahl	%	Anzahl	%		Anzahl	%	Anzahl	%	
Eichsfeld										
Hotels, Gasthöfe, Pensionen	6 772	- 18,9	12 503	- 12,6	1,8	67 821	7,5	129 609	- 1,5	1,9
Deutschland	6 261	- 19,5	11 306	- 13,9	1,8	61 033	4,2	110 997	- 3,8	1,8
Ausland	511	- 11,9	1 197	1,8	2,3	6 788	49,5	18 612	15,1	2,7
darunter										
Hotels (ohne Hotels garnis)	5 935	- 20,1	10 655	- 17,3	1,8	61 893	10,1	116 075	- 1,9	1,9
Deutschland	5 460	- 20,4	9 700	- 17,3	1,8	55 258	6,6	98 686	- 3,8	1,8
Ausland	475	- 16,8	955	- 17,6	2,0	6 635	50,4	17 389	10,4	2,6
Gasthöfe	744	- 13,5	1 573	24,3	2,1	5 229	- 16,1	10 952	- 1,1	2,1
Deutschland	732	- 14,1	1 407	12,7	1,9	5 151	- 15,9	10 152	- 5,3	2,0
Ausland	12	50,0	166	x	13,8	78	- 23,5	800	125,4	10,3
Nordhausen										
Hotels, Gasthöfe, Pensionen	5 850	- 9,3	13 518	19,0	2,3	44 105	14,3	97 056	11,8	2,2
Deutschland	5 702	- 9,7	13 294	19,2	2,3	42 642	14,3	92 661	10,4	2,2
Ausland	148	10,4	224	9,8	1,5	1 463	12,2	4 395	52,4	3,0
darunter										
Hotels (ohne Hotels garnis)	4 334	- 15,5	10 599	23,0	2,4	32 761	16,7	74 678	15,0	2,3
Deutschland	4 244	- 15,8	10 475	23,2	2,5	31 883	16,9	71 846	12,9	2,3
Ausland	90	1,1	124	10,7	1,4	878	11,7	2 832	121,1	3,2
Gasthöfe	391	21,1	704	- 8,0	1,8	2 887	5,0	5 560	- 0,2	1,9
Deutschland	389	21,6	698	- 8,3	1,8	2 864	6,2	5 528	1,2	1,9
Ausland	2	- 33,3	6	50,0	3,0	23	- 56,6	32	- 70,9	1,4
Wartburgkreis										
Hotels, Gasthöfe, Pensionen	10 389	1,1	21 294	0,5	2,0	72 717	2,7	154 570	4,8	2,1
Deutschland	10 077	0,7	20 801	0,8	2,1	70 186	3,3	149 031	5,8	2,1
Ausland	312	15,6	493	- 11,5	1,6	2 531	- 11,3	5 539	- 15,0	2,2
darunter										
Hotels (ohne Hotels garnis)	7 267	- 1,3	14 280	- 2,5	2,0	52 131	4,5	108 731	7,5	2,1
Deutschland	7 015	- 2,4	13 906	- 2,9	2,0	50 055	4,8	104 104	7,8	2,1
Ausland	252	42,4	374	16,1	1,5	2 076	- 2,6	4 627	2,2	2,2
Gasthöfe	2 615	6,8	5 240	5,2	2,0	16 872	- 2,7	35 542	- 3,4	2,1
Deutschland	2 588	9,4	5 168	8,2	2,0	16 621	- 0,9	34 971	- 0,6	2,1
Ausland	27	- 67,9	72	- 64,4	2,7	251	- 55,8	571	- 64,8	2,3
Unstrut-Hainich-Kreis										
Hotels, Gasthöfe, Pensionen	8 246	4,7	16 352	4,3	2,0	58 314	4,2	110 388	0,0	1,9
Deutschland	7 953	7,5	15 678	5,7	2,0	54 879	4,8	102 641	- 0,7	1,9
Ausland	293	- 38,6	674	- 19,8	2,3	3 435	- 4,0	7 747	9,2	2,3
darunter										
Hotels (ohne Hotels garnis)	6 007	4,4	11 717	1,4	2,0	42 632	6,7	78 921	- 1,7	1,9
Deutschland	5 760	7,7	11 248	3,5	2,0	39 588	7,1	72 957	- 2,2	1,8
Ausland	247	- 39,0	469	- 31,6	1,9	3 044	1,8	5 964	4,2	2,0
Gasthöfe	1 184	3,2	2 373	2,2	2,0	7 525	- 8,3	15 206	- 3,3	2,0
Deutschland	1 172	4,9	2 337	4,4	2,0	7 456	- 6,5	14 847	- 0,5	2,0
Ausland	12	- 60,0	36	- 57,1	3,0	69	- 70,0	359	- 55,0	5,2
Kyffhäuserkreis										
Hotels, Gasthöfe, Pensionen	4 486	3,6	8 751	1,9	2,0	31 659	- 4,7	63 693	- 5,7	2,0
Deutschland	4 368	5,4	8 477	3,0	1,9	30 565	- 4,3	61 095	- 5,5	2,0
Ausland	118	- 36,2	274	- 22,2	2,3	1 094	- 16,4	2 598	- 10,2	2,4
darunter										
Hotels (ohne Hotels garnis)	2 896	0,0	5 693	- 3,4	2,0	20 515	- 0,5	40 493	- 3,3	2,0
Deutschland	2 798	1,6	5 466	- 2,6	2,0	19 619	- 0,5	38 608	- 4,0	2,0
Ausland	98	- 31,9	227	- 20,4	2,3	896	- 1,1	1 885	15,4	2,1
Gasthöfe	1 069	6,6	2 077	13,0	1,9	7 100	- 4,0	14 805	10,1	2,1
Deutschland	1 053	5,5	2 036	11,1	1,9	6 958	- 4,4	14 285	7,9	2,1
Ausland	16	220,0	41	x	2,6	142	20,3	520	141,9	3,7
Schmalkalden-Meiningen										
Hotels, Gasthöfe, Pensionen	25 060	2,1	53 997	2,6	2,2	173 731	- 4,0	426 375	2,8	2,5
Deutschland	24 146	1,8	51 523	2,8	2,1	168 750	- 3,5	409 783	3,9	2,4
Ausland	914	12,8	2 474	- 1,5	2,7	4 981	- 19,1	16 592	- 19,2	3,3
darunter										
Hotels (ohne Hotels garnis)	19 213	3,4	40 964	4,7	2,1	131 169	- 3,9	330 623	4,9	2,5
Deutschland	18 497	2,9	39 151	5,2	2,1	127 503	- 3,1	319 723	6,6	2,5
Ausland	716	16,2	1 813	- 4,3	2,5	3 666	- 24,4	10 900	- 27,9	3,0
Gasthöfe	3 585	3,0	7 871	0,2	2,2	24 796	- 3,6	55 008	- 3,3	2,2
Deutschland	3 489	3,1	7 549	- 1,0	2,2	24 313	- 3,5	53 109	- 3,8	2,2
Ausland	96	-	322	40,0	3,4	483	- 5,5	1 899	15,9	3,9

Noch: 8. Ankünfte, Übernachtungen und Aufenthaltsdauer der Gäste in Beherbergungsstätten
nach Kreisen, ausgewählten Betriebsarten und dem ständigen Wohnsitz der Gäste (ohne Camping)

Kreisfreie Stadt Landkreis Betriebsart Ständiger Wohnsitz der Gäste	September 2014					Januar bis September 2014				
	Ankünfte		Übernachtungen		durch- schnittliche Aufenthalts- dauer	Ankünfte		Übernachtungen		durch- schnittliche Aufenthalts- dauer
	insgesamt	Veränderung gegenüber dem Vorjahres- monat	insgesamt	Veränderung gegenüber dem Vorjahres- monat		insgesamt	Veränderung gegenüber dem Vorjahres- zeitraum	insgesamt	Veränderung gegenüber dem Vorjahres- zeitraum	
	Anzahl	%	Anzahl	%		Anzahl	%	Anzahl	%	
Gotha										
Hotels, Gasthöfe, Pensionen	27 068	- 3,9	69 758	- 0,3	2,6	210 011	0,3	527 183	- 0,3	2,5
Deutschland	25 533	- 4,0	65 859	- 0,1	2,6	197 714	0,6	493 662	- 0,2	2,5
Ausland	1 535	- 2,0	3 899	- 4,1	2,5	12 297	- 4,6	33 521	- 2,2	2,7
darunter										
Hotels (ohne Hotels garnis)	22 676	- 4,5	59 648	- 0,2	2,6	177 965	0,5	456 937	1,0	2,6
Deutschland	21 290	- 4,6	56 044	0,1	2,6	166 929	0,7	426 030	1,0	2,6
Ausland	1 386	- 2,5	3 604	- 4,5	2,6	11 036	- 3,2	30 907	0,5	2,8
Gasthöfe	2 219	6,9	4 750	2,1	2,1	16 264	7,1	33 830	- 3,3	2,1
Deutschland	2 132	4,8	4 564	- 0,1	2,1	15 726	7,9	32 541	- 2,4	2,1
Ausland	87	117,5	186	118,8	2,1	538	- 13,5	1 289	- 21,0	2,4
Sömmerda										
Hotels, Gasthöfe, Pensionen	2 592	- 11,0	5 775	- 3,2	2,2	20 141	0,2	45 518	- 3,6	2,3
Deutschland	2 518	- 11,8	5 404	- 3,2	2,1	19 417	- 1,3	40 996	- 5,6	2,1
Ausland	74	29,8	371	- 2,9	5,0	724	68,4	4 522	18,1	6,2
darunter										
Hotels (ohne Hotels garnis)	1 792	- 15,9	3 486	- 3,4	1,9	14 145	- 1,6	27 460	2,6	1,9
Deutschland	1 735	- 17,1	3 324	- 5,7	1,9	13 574	- 3,7	24 910	- 3,3	1,8
Ausland	57	50,0	162	92,9	2,8	571	103,2	2 550	153,2	4,5
Gasthöfe	201	- 10,7	585	16,3	2,9	1 756	6,4	4 667	- 1,6	2,7
Deutschland	198	- 10,8	580	16,5	2,9	1 741	6,0	4 588	- 2,5	2,6
Ausland	3	-	5	-	1,7	15	87,5	79	113,5	5,3
Hildburghausen										
Hotels, Gasthöfe, Pensionen	7 184	2,9	18 337	6,6	2,6	56 285	0,9	148 217	- 2,7	2,6
Deutschland	7 020	4,4	17 857	8,1	2,5	54 901	1,3	143 984	- 2,2	2,6
Ausland	164	- 35,9	480	- 29,9	2,9	1 384	- 11,4	4 233	- 15,4	3,1
darunter										
Hotels (ohne Hotels garnis)	5 321	- 1,0	13 976	4,1	2,6	41 288	- 1,2	114 213	- 4,9	2,8
Deutschland	5 187	0,0	13 679	5,9	2,6	40 166	- 1,0	111 237	- 4,3	2,8
Ausland	134	- 30,2	297	- 40,6	2,2	1 122	- 9,7	2 976	- 23,3	2,7
Gasthöfe	1 097	20,3	2 384	8,8	2,2	8 516	10,3	18 464	11,0	2,2
Deutschland	1 085	22,9	2 358	10,7	2,2	8 391	12,1	18 174	13,9	2,2
Ausland	12	- 58,6	26	- 58,1	2,2	125	- 47,0	290	- 57,3	2,3
Ilm-Kreis										
Hotels, Gasthöfe, Pensionen	14 102	3,3	32 362	2,5	2,3	99 747	- 2,4	232 432	- 4,6	2,3
Deutschland	13 452	3,6	30 634	1,9	2,3	93 606	- 3,9	214 983	- 7,0	2,3
Ausland	650	- 1,4	1 728	14,8	2,7	6 141	27,2	17 449	38,7	2,8
darunter										
Hotels (ohne Hotels garnis)	10 326	6,1	23 308	9,2	2,3	71 761	- 4,4	163 028	- 6,9	2,3
Deutschland	9 767	5,7	21 902	7,3	2,2	66 801	- 6,4	151 221	- 9,4	2,3
Ausland	559	12,9	1 406	51,7	2,5	4 960	34,4	11 807	43,3	2,4
Gasthöfe	1 997	- 6,3	4 663	- 12,3	2,3	14 181	- 6,4	33 514	- 8,6	2,4
Deutschland	1 939	- 5,3	4 560	- 9,1	2,4	13 626	- 5,8	31 859	- 7,5	2,3
Ausland	58	- 31,8	103	- 65,7	1,8	555	- 19,0	1 655	- 25,4	3,0
Weimarer Land										
Hotels, Gasthöfe, Pensionen	12 982	- 5,7	28 288	- 6,2	2,2	100 768	7,8	219 016	6,4	2,2
Deutschland	11 950	- 4,4	26 585	- 5,0	2,2	91 352	9,7	202 784	7,1	2,2
Ausland	1 032	- 18,8	1 703	- 22,0	1,7	9 416	- 7,7	16 232	- 2,0	1,7
darunter										
Hotels (ohne Hotels garnis)	9 986	- 8,0	22 422	- 6,1	2,2	79 065	9,8	177 102	8,8	2,2
Deutschland	9 208	- 6,3	21 069	- 4,8	2,3	71 694	12,6	163 844	9,6	2,3
Ausland	778	- 24,8	1 353	- 22,1	1,7	7 371	- 11,9	13 258	0,1	1,8
Gasthöfe	660	6,1	1 405	- 21,9	2,1	5 407	25,9	11 227	9,1	2,1
Deutschland	651	4,7	1 364	- 24,2	2,1	5 387	26,4	11 167	9,5	2,1
Ausland	9	x	41	x	4,6	20	- 39,4	60	- 31,0	3,0
Sonneberg										
Hotels, Gasthöfe, Pensionen	4 078	6,0	8 534	4,9	2,1	28 157	- 5,5	58 540	- 6,9	2,1
Deutschland	3 924	5,3	8 159	3,3	2,1	27 211	- 5,4	55 817	- 6,4	2,1
Ausland	154	28,3	375	55,0	2,4	946	- 7,7	2 723	- 15,9	2,9
darunter										
Hotels (ohne Hotels garnis)	1 673	- 4,1	3 245	- 13,3	1,9	11 840	- 9,6	23 207	- 12,8	2,0
Deutschland	1 595	- 4,7	3 076	- 15,3	1,9	11 351	- 9,6	22 164	- 12,1	2,0
Ausland	78	11,4	169	55,0	2,2	489	- 9,6	1 043	- 25,4	2,1
Gasthöfe	1 496	13,2	2 731	8,2	1,8	10 206	- 1,4	19 581	- 5,0	1,9
Deutschland	1 478	13,8	2 691	10,4	1,8	10 102	- 1,0	19 096	- 4,2	1,9
Ausland	18	- 21,7	40	- 53,5	2,2	104	- 27,8	485	- 27,1	4,7

Noch: 8. Ankünfte, Übernachtungen und Aufenthaltsdauer der Gäste in Beherbergungsstätten
nach Kreisen, ausgewählten Betriebsarten und dem ständigen Wohnsitz der Gäste (ohne Camping)

Kreisfreie Stadt Landkreis ----- Betriebsart ----- Ständiger Wohnsitz der Gäste	September 2014					Januar bis September 2014				
	Ankünfte		Übernachtungen		durch- schnittliche Aufenthalts- dauer	Ankünfte		Übernachtungen		durch- schnittliche Aufenthalts- dauer
	insgesamt	Veränderung gegenüber dem Vorjahres- monat	insgesamt	Veränderung gegenüber dem Vorjahres- monat		insgesamt	Veränderung gegenüber dem Vorjahres- zeitraum	insgesamt	Veränderung gegenüber dem Vorjahres- zeitraum	
	Anzahl	%	Anzahl	%		Anzahl	%	Anzahl	%	
Saalfeld-Rudolstadt										
Hotels, Gasthöfe, Pensionen	12 443	2,9	29 180	6,2	2,3	87 009	5,1	195 348	4,6	2,2
Deutschland	12 157	2,3	28 227	4,2	2,3	84 636	5,1	188 988	4,6	2,2
Ausland	286	40,2	953	135,9	3,3	2 373	7,1	6 360	4,8	2,7
darunter										
Hotels (ohne Hotels garnis)	8 098	1,5	18 838	6,9	2,3	55 314	5,7	120 934	6,7	2,2
Deutschland	7 902	1,2	18 293	5,9	2,3	53 533	5,6	116 074	6,0	2,2
Ausland	196	11,4	545	56,6	2,8	1 781	10,1	4 860	26,4	2,7
Gasthöfe	3 147	8,4	6 873	1,5	2,2	23 071	6,5	49 205	0,4	2,1
Deutschland	3 076	6,7	6 549	- 2,7	2,1	22 612	6,5	48 036	1,8	2,1
Ausland	71	238,1	324	x	4,6	459	9,3	1 169	- 36,1	2,5
Saale-Holzland-Kreis										
Hotels, Gasthöfe, Pensionen	8 035	- 3,1	15 794	- 4,7	2,0	60 026	1,7	118 145	2,1	2,0
Deutschland	7 415	0,4	13 775	- 0,3	1,9	55 245	2,9	104 449	5,0	1,9
Ausland	620	- 31,6	2 019	- 26,7	3,3	4 781	- 10,2	13 696	- 15,3	2,9
darunter										
Hotels (ohne Hotels garnis)	5 408	- 9,6	10 787	- 13,1	2,0	41 083	- 3,1	82 752	- 3,6	2,0
Deutschland	4 923	- 4,4	9 058	- 7,9	1,8	37 536	- 0,9	70 935	- 0,2	1,9
Ausland	485	- 42,0	1 729	- 33,0	3,6	3 547	- 21,3	11 817	- 20,0	3,3
Gasthöfe	1 952	3,3	3 181	2,0	1,6	14 515	9,6	24 706	12,1	1,7
Deutschland	1 869	2,6	3 021	1,5	1,6	13 607	8,9	23 304	11,0	1,7
Ausland	83	22,1	160	11,9	1,9	908	20,7	1 402	34,5	1,5
Saale-Orla-Kreis										
Hotels, Gasthöfe, Pensionen	8 343	- 3,6	17 619	5,6	2,1	60 867	- 2,4	128 511	- 1,4	2,1
Deutschland	7 632	- 4,1	15 867	1,3	2,1	54 658	- 2,3	119 285	- 0,3	2,2
Ausland	711	1,6	1 752	71,3	2,5	6 209	- 3,2	9 226	- 13,9	1,5
darunter										
Hotels (ohne Hotels garnis)	4 828	- 6,1	10 275	- 1,8	2,1	34 706	- 4,6	80 757	- 4,1	2,3
Deutschland	4 624	- 5,1	9 917	- 0,8	2,1	32 714	- 3,6	77 638	- 1,9	2,4
Ausland	204	- 23,3	358	- 24,0	1,8	1 992	- 19,3	3 119	- 39,3	1,6
Gasthöfe	2 366	2,9	4 924	14,6	2,1	16 488	4,1	31 481	4,5	1,9
Deutschland	2 224	3,5	4 648	13,8	2,1	15 155	4,0	29 118	5,1	1,9
Ausland	142	- 5,3	276	32,1	1,9	1 333	5,5	2 363	- 2,5	1,8
Greiz										
Hotels, Gasthöfe, Pensionen	4 584	- 4,2	8 193	- 2,1	1,8	35 528	6,9	67 494	11,1	1,9
Deutschland	4 345	- 5,1	7 715	- 1,8	1,8	33 589	6,8	62 254	12,1	1,9
Ausland	239	17,2	478	- 7,0	2,0	1 939	7,4	5 240	1,3	2,7
darunter										
Hotels (ohne Hotels garnis)	2 834	- 7,5	4 791	- 5,5	1,7	22 631	9,1	39 995	14,9	1,8
Deutschland	2 643	- 9,2	4 452	- 7,9	1,7	21 326	8,2	37 673	13,8	1,8
Ausland	191	24,8	339	46,1	1,8	1 305	27,1	2 322	36,5	1,8
Gasthöfe	814	- 0,9	1 590	3,9	2,0	5 979	- 4,1	12 734	7,3	2,1
Deutschland	801	- 0,7	1 569	5,4	2,0	5 827	- 1,9	12 454	12,6	2,1
Ausland	13	- 7,1	21	- 51,2	1,6	152	- 49,0	280	- 65,0	1,8
Altenburger Land										
Hotels, Gasthöfe, Pensionen	5 397	- 7,9	11 689	- 16,1	2,2	39 891	4,0	84 896	- 6,8	2,1
Deutschland	4 808	- 9,5	9 948	- 13,3	2,1	36 320	3,5	72 692	- 6,9	2,0
Ausland	589	7,5	1 741	- 29,2	3,0	3 571	9,4	12 204	- 6,1	3,4
darunter										
Hotels (ohne Hotels garnis)	4 216	- 8,5	9 060	- 18,1	2,1	31 627	5,4	66 180	- 8,3	2,1
Deutschland	3 697	- 10,6	7 805	- 15,2	2,1	28 566	5,3	57 837	- 6,4	2,0
Ausland	519	9,7	1 255	- 32,3	2,4	3 061	6,8	8 343	- 19,7	2,7
Gasthöfe	565	23,6	1 391	15,9	2,5	3 821	6,1	9 369	16,1	2,5
Deutschland	527	20,6	974	24,1	1,8	3 606	1,2	6 437	- 15,1	1,8
Ausland	38	90,0	417	0,5	11,0	215	x	2 932	x	13,6

9. Ankünfte, Übernachtungen und Aufenthaltsdauer der Gäste in Beherbergungsstätten nach ausgewählten Gemeinden und dem ständigen Wohnsitz der Gäste (ohne Camping)

Landkreis Gemeinde Ständiger Wohnsitz der Gäste	September 2014					Januar bis September 2014				
	Ankünfte		Übernachtungen		durch- schnittliche Aufenthalts- dauer	Ankünfte		Übernachtungen		durch- schnittliche Aufenthalts- dauer
	insgesamt	Veränderung gegenüber dem Vorjahres- monat	insgesamt	Veränderung gegenüber dem Vorjahres- monat		insgesamt	Veränderung gegenüber dem Vorjahres- zeitraum	insgesamt	Veränderung gegenüber dem Vorjahres- zeitraum	
	Anzahl	%	Anzahl	%		Anzahl	%	Anzahl	%	
Eichsfeld										
Dingelstädt, Stadt	184	- 44,6	300	- 26,5	1,6	1 351	- 35,6	2 360	- 25,3	1,7
Deutschland	175	- 46,3	264	- 33,0	1,5	1 286	- 36,5	2 197	- 20,1	1,7
Ausland	9	50,0	36	157,1	4,0	65	- 12,2	163	- 60,0	2,5
Heilbad Heiligenstadt, Stadt	3 835	- 30,8	14 589	- 16,4	3,8	49 137	2,0	153 154	- 3,1	3,1
Deutschland	3 728	- 29,6	14 272	- 15,2	3,8	45 671	0,2	142 904	- 2,3	3,1
Ausland	107	- 56,3	317	- 48,8	3,0	3 466	34,3	10 250	- 12,1	3,0
Küllstedt	130	7,4	204	14,0	1,6	555	- 0,9	1 420	43,6	2,6
Deutschland	106	- 11,7	128	- 28,1	1,2	484	- 9,0	1 033	11,7	2,1
Ausland	24	x	76	x	3,2	71	153,6	387	x	5,5
Schimberg	643	63,6	1 280	56,5	2,0	3 865	21,6	9 682	21,3	2,5
Deutschland	643	63,6	1 280	56,5	2,0	3 838	21,9	9 522	20,7	2,5
Ausland	-	x	-	x	-	27	- 10,0	160	79,8	5,9
Leinefelde-Worbis, Stadt	1 483	- 17,3	3 329	- 10,2	2,2	11 856	- 3,0	29 431	1,0	2,5
Deutschland	1 447	- 18,0	3 126	- 14,2	2,2	11 355	- 4,2	26 674	- 4,5	2,3
Ausland	36	24,1	203	227,4	5,6	501	39,9	2 757	131,5	5,5
Sonnenstein	235	- 8,9	818	- 21,2	3,5	2 243	- 3,1	8 187	- 3,4	3,7
Deutschland	234	- 9,3	808	- 22,2	3,5	2 207	- 4,3	7 992	- 4,8	3,6
Ausland	1	x	10	x	10,0	36	x	195	146,8	5,4
Nordhausen										
Bleicherode, Stadt	314	- 4,6	1 001	11,3	3,2	2 407	8,9	5 434	- 12,0	2,3
Deutschland	314	- 4,6	1 001	11,3	3,2	2 407	8,9	5 434	- 12,0	2,3
Ausland	-	-	-	-	-	-	-	-	-	-
Ellrich, Stadt	608	- 11,5	1 659	10,2	2,7	4 126	52,1	11 953	35,5	2,9
Deutschland	594	- 13,5	1 631	8,4	2,7	4 012	48,9	11 640	32,6	2,9
Ausland	14	x	28	x	2,0	114	x	313	x	2,7
Neustadt/Harz	771	- 59,9	3 579	44,5	4,6	7 430	42,9	21 707	17,4	2,9
Deutschland	771	- 59,9	3 579	44,5	4,6	7 430	43,0	21 707	17,5	2,9
Ausland	-	x	-	x	-	-	x	-	x	-
Nordhausen, Stadt	3 915	- 0,9	8 016	- 1,8	2,0	30 026	4,4	64 374	7,7	2,1
Deutschland	3 782	- 1,7	7 812	- 2,3	2,1	28 674	3,8	60 050	5,5	2,1
Ausland	133	26,7	204	21,4	1,5	1 352	19,6	4 324	52,3	3,2
Harztor	1 421	100,7	3 464	66,8	2,4	8 727	39,2	24 064	16,5	2,8
Deutschland	1 414	102,6	3 453	67,4	2,4	8 654	39,4	23 880	16,4	2,8
Ausland	7	- 30,0	11	- 21,4	1,6	73	19,7	184	33,3	2,5
Wartburgkreis										
Bad Salzungen, Stadt	2 559	- 2,6	19 556	4,9	7,6	21 962	5,7	166 423	2,1	7,6
Deutschland	2 463	- 3,3	19 433	4,9	7,9	21 079	6,7	164 852	2,2	7,8
Ausland	96	21,5	123	1,7	1,3	883	- 12,5	1 571	- 14,3	1,8
Buttlar	45	- 46,4	72	- 52,6	1,6	450	- 37,9	1 184	- 26,9	2,6
Deutschland	45	- 44,4	72	- 50,7	1,6	450	- 37,4	1 184	- 22,2	2,6
Ausland	-	x	-	x	-	-	x	-	x	-
Dermbach	589	29,7	1 011	29,4	1,7	3 567	38,0	6 705	36,1	1,9
Deutschland	561	27,2	983	28,7	1,8	3 426	37,1	6 503	35,6	1,9
Ausland	28	115,4	28	64,7	1,0	141	65,9	202	54,2	1,4
Leimbach	61	- 25,6	135	0,7	2,2	517	- 6,8	950	- 30,9	1,8
Deutschland	61	- 25,6	135	0,7	2,2	513	- 7,2	943	- 31,2	1,8
Ausland	-	x	-	x	-	4	100,0	7	75,0	1,8

Noch: 9. Ankünfte, Übernachtungen und Aufenthaltsdauer der Gäste in Beherbergungsstätten
nach ausgewählten Gemeinden und dem ständigen Wohnsitz der Gäste (ohne Camping)

Landkreis Gemeinde Ständiger Wohnsitz der Gäste	September 2014					Januar bis September 2014				
	Ankünfte		Übernachtungen		durch- schnittliche Aufenthalts- dauer	Ankünfte		Übernachtungen		durch- schnittliche Aufenthalts- dauer
	insgesamt	Veränderung gegenüber dem Vorjahres- monat	insgesamt	Veränderung gegenüber dem Vorjahres- monat		insgesamt	Veränderung gegenüber dem Vorjahres- zeitraum	insgesamt	Veränderung gegenüber dem Vorjahres- zeitraum	
	Anzahl	%	Anzahl	%	Tage	Anzahl	%	Anzahl	%	Tage
Noch: Wartburgkreis										
Marksuhl	151	15,3	271	8,8	1,8	975	18,5	2 130	18,9	2,2
Deutschland	151	15,3	271	8,8	1,8	965	18,8	2 112	19,4	2,2
Ausland	-	x	-	x	-	10	- 9,1	18	- 21,7	1,8
Mihla	215	- 8,9	399	6,4	1,9	1 714	3,3	3 264	13,0	1,9
Deutschland	210	- 8,3	393	11,3	1,9	1 658	3,2	3 171	12,9	1,9
Ausland	5	- 28,6	6	- 72,7	1,2	56	5,7	93	16,3	1,7
Ruhla, Stadt	1 203	7,4	2 468	6,2	2,1	8 294	- 3,7	17 676	1,9	2,1
Deutschland	1 141	4,3	2 343	2,5	2,1	7 847	- 5,6	16 724	1,1	2,1
Ausland	62	138,5	125	237,8	2,0	447	49,0	952	17,4	2,1
Urnshausen	860	22,5	2 015	13,3	2,3	4 907	18,4	12 569	15,1	2,6
Deutschland	850	32,8	1 976	22,9	2,3	4 878	30,6	12 481	27,8	2,6
Ausland	10	- 83,9	39	- 77,1	3,9	29	- 92,9	88	- 92,4	3,0
Weilar	167	51,8	289	49,0	1,7	1 316	38,4	2 107	31,8	1,6
Deutschland	164	49,1	286	47,4	1,7	1 267	34,9	2 036	30,0	1,6
Ausland	3	x	3	x	1,0	49	x	71	115,2	1,4
Wutha-Farnroda	230	- 35,6	426	- 51,9	1,9	1 896	- 17,1	3 752	- 34,4	2,0
Deutschland	226	- 36,0	422	- 52,2	1,9	1 867	- 17,4	3 716	- 34,7	2,0
Ausland	4	-	4	-	1,0	29	-	36	-	1,2
Hörselberg-Hainich	859	- 9,6	1 770	- 6,3	2,1	6 533	0,4	14 414	7,9	2,2
Deutschland	838	- 10,1	1 742	- 6,5	2,1	6 366	1,0	14 055	8,8	2,2
Ausland	21	16,7	28	7,7	1,3	167	- 18,5	359	- 16,5	2,1
Bad Liebenstein, Stadt	3 269	2,3	29 464	- 3,7	9,0	24 884	5,1	264 606	1,7	10,6
Deutschland	3 180	1,0	29 296	- 3,8	9,2	24 391	5,8	263 228	1,8	10,8
Ausland	89	81,6	168	23,5	1,9	493	- 21,0	1 378	- 13,5	2,8
Kaltenordheim, Stadt	183	- 14,9	570	- 27,7	3,1	2 479	16,2	8 495	18,7	3,4
Deutschland	183	- 14,9	570	- 27,7	3,1	2 447	14,7	8 175	14,3	3,3
Ausland	-	x	-	x	-	32	x	320	x	10,0
Unstrut-Hainich-Kreis										
Bad Langensalza, Stadt	1 843	19,3	9 955	9,9	5,4	13 262	39,7	79 598	9,8	6,0
Deutschland	1 810	20,9	9 896	11,2	5,5	12 936	40,1	78 385	9,9	6,1
Ausland	33	- 31,3	59	- 61,9	1,8	326	24,9	1 213	4,2	3,7
Mühlhausen/Thüringen, Stadt	5 558	- 1,4	11 463	- 3,3	2,1	39 658	- 4,9	82 742	- 12,7	2,1
Deutschland	5 312	1,8	11 006	- 0,5	2,1	36 660	- 5,4	77 232	- 13,6	2,1
Ausland	246	- 41,0	457	- 42,4	1,9	2 998	0,4	5 510	2,6	1,8
Kyffhäuserkreis										
Bad Frankenhausen/Kyffh., Stadt	2 767	- 1,8	14 742	6,3	5,3	20 134	- 3,1	116 245	4,2	5,8
Deutschland	2 708	- 1,5	14 612	6,3	5,4	19 648	- 3,1	115 044	4,0	5,9
Ausland	59	- 14,5	130	4,0	2,2	486	- 1,4	1 201	31,7	2,5
Sondershausen, Stadt	4 487	23,0	9 648	23,8	2,2	30 425	- 0,7	87 352	- 3,4	2,9
Deutschland	4 472	23,3	9 614	23,9	2,1	30 213	- 0,1	86 695	- 2,7	2,9
Ausland	15	- 28,6	34	3,0	2,3	212	- 47,4	657	- 52,4	3,1
Kyffhäuserland	264	10,9	614	- 4,4	2,3	1 684	31,6	4 019	22,6	2,4
Deutschland	263	22,9	612	- 1,0	2,3	1 644	31,1	3 853	19,0	2,3
Ausland	1	- 95,8	2	- 91,7	2,0	40	53,8	166	x	4,2
Schmalkalden-Meiningen										
Breitungen/Werra	319	- 39,7	598	- 25,2	1,9	2 611	- 32,8	4 577	- 21,9	1,8
Deutschland	319	- 35,9	598	- 21,3	1,9	2 601	- 30,6	4 440	- 21,8	1,7
Ausland	-	x	-	x	-	10	- 92,7	137	- 25,9	13,7

Noch: 9. Ankünfte, Übernachtungen und Aufenthaltsdauer der Gäste in Beherbergungsstätten
nach ausgewählten Gemeinden und dem ständigen Wohnsitz der Gäste (ohne Camping)

Landkreis Gemeinde Ständiger Wohnsitz der Gäste	September 2014					Januar bis September 2014				
	Ankünfte		Übernachtungen		durch- schnittliche Aufenthalts- dauer	Ankünfte		Übernachtungen		durch- schnittliche Aufenthalts- dauer
	insgesamt	Veränderung gegenüber dem Vorjahres- monat	insgesamt	Veränderung gegenüber dem Vorjahres- monat		insgesamt	Veränderung gegenüber dem Vorjahres- zeitraum	insgesamt	Veränderung gegenüber dem Vorjahres- zeitraum	
	Anzahl	%	Anzahl	%	Tage	Anzahl	%	Anzahl	%	Tage
Noch: Schmalkalden-Meiningen										
Floh-Seligenthal	977	- 6,1	2 174	6,1	2,2	7 702	- 10,6	16 936	- 2,9	2,2
Deutschland	949	- 8,5	2 008	- 1,9	2,1	7 567	- 11,2	16 528	- 4,4	2,2
Ausland	28	x	166	x	5,9	135	46,7	408	156,6	3,0
Meiningen, Stadt	2 263	- 20,2	4 518	- 15,7	2,0	17 790	- 18,4	33 522	- 16,8	1,9
Deutschland	2 147	- 19,9	4 294	- 14,8	2,0	16 843	- 18,2	31 744	- 15,0	1,9
Ausland	116	- 24,7	224	- 30,4	1,9	947	- 22,1	1 778	- 40,1	1,9
Oberhof, Stadt	16 306	11,0	39 204	8,7	2,4	113 287	- 2,5	333 358	4,8	2,9
Deutschland	15 647	10,1	37 326	9,7	2,4	110 406	- 2,1	322 906	6,0	2,9
Ausland	659	37,9	1 878	- 7,4	2,8	2 881	- 17,1	10 452	- 23,3	3,6
Oberschönau, Kurort	325	- 6,9	928	12,1	2,9	2 519	- 1,0	6 218	1,1	2,5
Deutschland	325	- 6,9	928	12,1	2,9	2 519	- 1,0	6 218	1,1	2,5
Ausland	-	-	-	-	-	-	-	-	-	-
Schmalkalden, Kurort, Stadt	2 175	13,8	4 579	19,5	2,1	14 990	24,4	32 370	31,9	2,2
Deutschland	2 109	11,8	4 436	16,7	2,1	14 667	24,4	31 740	32,8	2,2
Ausland	66	164,0	143	x	2,2	323	21,4	630	- 0,2	2,0
Steinbach-Hallenberg, Kurort, Stadt	227	- 1,3	645	- 1,1	2,8	1 957	- 2,3	5 148	- 8,3	2,6
Deutschland	191	2,1	554	2,8	2,9	1 789	- 1,9	4 028	- 14,5	2,3
Ausland	36	- 16,3	91	- 19,5	2,5	168	- 7,2	1 120	24,0	6,7
Brotterode-Trusetal, Stadt	1 334	- 8,6	3 443	- 7,7	2,6	10 133	- 5,4	27 849	- 5,9	2,7
Deutschland	1 302	- 9,1	3 371	- 8,5	2,6	9 880	- 5,2	27 161	- 5,7	2,7
Ausland	32	14,3	72	60,0	2,3	253	- 12,2	688	- 12,6	2,7
Zella-Mehlis, Stadt	1 822	24,0	3 745	7,3	2,1	11 733	11,4	27 054	9,5	2,3
Deutschland	1 806	29,6	3 587	12,4	2,0	11 384	12,6	24 378	9,9	2,1
Ausland	16	- 78,7	158	- 47,5	9,9	349	- 17,3	2 676	6,0	7,7
Grabfeld	111	-	179	- 11,4	1,6	908	- 7,4	1 666	- 6,7	1,8
Deutschland	108	-	173	- 10,8	1,6	859	- 6,9	1 596	- 4,3	1,9
Ausland	3	-	6	- 25,0	2,0	49	- 15,5	70	- 40,7	1,4
Gotha										
Friedrichroda, Stadt	10 848	- 11,1	33 092	- 8,7	3,1	90 313	0,6	272 210	- 2,0	3,0
Deutschland	10 367	- 11,6	31 301	- 9,6	3,0	86 862	0,7	259 370	- 2,2	3,0
Ausland	481	0,4	1 791	10,4	3,7	3 451	- 0,2	12 840	2,4	3,7
Georgenthal/Thür. Wald	1 150	- 25,4	4 070	46,2	3,5	12 255	13,3	28 664	33,3	2,3
Deutschland	1 115	- 27,5	3 895	40,2	3,5	11 923	10,6	27 132	26,7	2,3
Ausland	35	x	175	x	5,0	332	x	1 532	x	4,6
Gotha, Stadt	7 699	2,5	17 938	8,5	2,3	55 916	2,6	118 304	- 0,1	2,1
Deutschland	7 034	0,9	16 129	6,0	2,3	50 790	2,5	108 332	0,1	2,1
Ausland	665	22,5	1 809	36,4	2,7	5 126	2,8	9 972	- 2,7	1,9
Luisenthal	1 531	7,4	3 964	11,0	2,6	11 277	- 2,1	29 212	- 1,8	2,6
Deutschland	1 493	9,5	3 850	11,1	2,6	10 898	- 0,5	28 265	0,4	2,6
Ausland	38	- 37,7	114	6,5	3,0	379	- 33,3	947	- 41,6	2,5
Tabarz/Thür. Wald	3 241	1,1	16 827	1,6	5,2	23 632	- 6,7	127 342	- 4,2	5,4
Deutschland	3 194	2,2	16 675	2,3	5,2	23 146	- 6,3	125 626	- 4,3	5,4
Ausland	47	- 41,3	152	- 44,5	3,2	486	- 23,3	1 716	6,5	3,5
Tambach-Dietharz/Thür. Wald, Stadt	686	- 1,3	1 495	9,8	2,2	6 019	1,5	16 206	21,2	2,7
Deutschland	681	- 1,6	1 486	9,5	2,2	5 875	- 0,3	15 764	18,7	2,7
Ausland	5	66,7	9	80,0	1,8	144	289,2	442	x	3,1

Noch: 9. Ankünfte, Übernachtungen und Aufenthaltsdauer der Gäste in Beherbergungsstätten
nach ausgewählten Gemeinden und dem ständigen Wohnsitz der Gäste (ohne Camping)

Landkreis Gemeinde Ständiger Wohnsitz der Gäste	September 2014					Januar bis September 2014				
	Ankünfte		Übernachtungen		durch- schnittliche Aufenthalts- dauer	Ankünfte		Übernachtungen		durch- schnittliche Aufenthalts- dauer
	insgesamt	Veränderung gegenüber dem Vorjahres- monat	insgesamt	Veränderung gegenüber dem Vorjahres- monat		insgesamt	Veränderung gegenüber dem Vorjahres- zeitraum	insgesamt	Veränderung gegenüber dem Vorjahres- zeitraum	
	Anzahl	%	Anzahl	%		Anzahl	%	Anzahl	%	
Noch: Gotha										
Waltershausen, Stadt	1 116	9,2	2 787	21,6	2,5	6 986	- 3,7	17 417	- 0,7	2,5
Deutschland	1 094	8,1	2 725	19,7	2,5	6 768	- 3,4	16 880	- 0,9	2,5
Ausland	22	120,0	62	x	2,8	218	- 12,4	537	- 33,9	2,5
Drei Gleichen	489	- 18,9	1 003	- 10,6	2,1	3 994	- 2,6	7 547	- 3,8	1,9
Deutschland	486	- 17,9	1 000	- 8,4	2,1	3 890	- 1,7	7 319	- 2,7	1,9
Ausland	3	- 72,7	3	- 90,0	1,0	104	- 25,7	228	- 29,2	2,2
Nesse-Apfelstädt	2 790	4,0	4 190	8,3	1,5	18 809	- 2,9	27 282	- 3,4	1,5
Deutschland	2 546	8,2	3 831	11,2	1,5	16 987	- 0,1	24 527	- 1,0	1,4
Ausland	244	- 25,8	359	- 15,3	1,5	1 822	- 22,8	2 755	- 20,7	1,5
Hörstel	433	- 10,9	1 390	- 34,9	3,2	3 048	- 6,4	7 341	- 19,5	2,4
Deutschland	433	- 10,9	1 390	- 34,9	3,2	3 045	- 6,3	7 338	- 19,2	2,4
Ausland	-	x	-	x	-	3	- 62,5	3	- 91,4	1,0
Sömmerda										
Kölleda, Stadt	384	- 20,5	864	- 24,0	2,3	3 405	- 0,4	8 337	- 19,5	2,4
Deutschland	368	- 21,7	821	- 25,8	2,2	3 085	- 7,4	6 772	- 33,0	2,2
Ausland	16	23,1	43	38,7	2,7	320	272,1	1 565	x	4,9
Sömmerda, Stadt	616	- 18,5	1 381	2,5	2,2	5 101	- 9,5	10 458	- 5,1	2,1
Deutschland	579	- 20,7	1 277	- 1,2	2,2	4 890	- 10,8	9 552	- 7,5	2,0
Ausland	37	42,3	104	92,6	2,8	211	37,0	906	31,3	4,3
Weißensee, Stadt	925	7,1	2 673	- 0,1	2,9	7 331	1,7	21 527	- 0,3	2,9
Deutschland	911	6,5	2 469	2,7	2,7	7 211	1,8	19 765	5,5	2,7
Ausland	14	55,6	204	- 24,4	14,6	120	- 8,4	1 762	- 38,4	14,7
Hildburghausen										
Bad Colberg-Heildburg, Stadt	481	- 17,1	7 096	- 14,0	14,8	4 813	- 5,1	64 060	- 9,9	13,3
Deutschland	480	- 16,7	7 094	- 13,9	14,8	4 801	- 5,1	64 012	- 9,9	13,3
Ausland	1	- 75,0	2	- 83,3	2,0	12	- 14,3	48	54,8	4,0
Eisfeld, Stadt	670	15,3	1 745	54,6	2,6	5 043	33,1	11 823	58,7	2,3
Deutschland	649	17,6	1 715	58,1	2,6	4 857	33,6	11 494	59,4	2,4
Ausland	21	- 27,6	30	- 31,8	1,4	186	20,8	329	37,1	1,8
Hildburghausen, Stadt	383	14,3	834	43,3	2,2	2 909	4,3	5 008	- 9,7	1,7
Deutschland	383	15,7	834	44,8	2,2	2 889	4,0	4 976	- 9,7	1,7
Ausland	-	x	-	x	-	20	81,8	32	-	1,6
Sachsenbrunn	370	10,4	694	- 19,0	1,9	3 470	- 4,4	8 870	0,2	2,6
Deutschland	370	10,4	694	- 19,0	1,9	3 434	- 4,6	8 514	- 1,8	2,5
Ausland	-	x	-	x	-	36	24,1	356	98,9	9,9
Schleusingen, Stadt	479	- 10,0	835	- 16,7	1,7	3 554	2,2	6 375	- 2,6	1,8
Deutschland	476	- 9,2	828	- 15,9	1,7	3 512	4,3	6 274	- 0,1	1,8
Ausland	3	- 62,5	7	- 63,2	2,3	42	- 62,8	101	- 63,5	2,4
St. Kilian	680	- 29,4	1 433	- 31,5	2,1	5 470	- 17,9	12 947	- 21,4	2,4
Deutschland	664	- 26,7	1 385	- 30,4	2,1	5 240	- 17,1	12 472	- 20,0	2,4
Ausland	16	- 71,9	48	- 52,0	3,0	230	- 33,5	475	- 45,8	2,1
Masserberg	4 947	9,2	19 666	5,4	4,0	39 957	1,6	167 914	0,7	4,2
Deutschland	4 854	11,0	19 409	6,7	4,0	39 169	2,3	165 467	1,4	4,2
Ausland	93	- 41,9	257	- 45,6	2,8	788	- 23,6	2 447	- 31,0	3,1
Römhild, Stadt	437	- 13,5	747	- 30,0	1,7	2 356	- 29,1	4 100	- 45,5	1,7
Deutschland	424	- 14,9	722	- 31,9	1,7	2 282	- 30,3	4 002	- 46,3	1,8
Ausland	13	85,7	25	257,1	1,9	74	51,0	98	32,4	1,3

Noch: 9. Ankünfte, Übernachtungen und Aufenthaltsdauer der Gäste in Beherbergungsstätten nach ausgewählten Gemeinden und dem ständigen Wohnsitz der Gäste (ohne Camping)

Landkreis Gemeinde Ständiger Wohnsitz der Gäste	September 2014					Januar bis September 2014				
	Ankünfte		Übernachtungen		durch- schnittliche Aufenthalts- dauer	Ankünfte		Übernachtungen		durch- schnittliche Aufenthalts- dauer
	insgesamt	Veränderung gegenüber dem Vorjahres- monat	insgesamt	Veränderung gegenüber dem Vorjahres- monat		insgesamt	Veränderung gegenüber dem Vorjahres- zeitraum	insgesamt	Veränderung gegenüber dem Vorjahres- zeitraum	
	Anzahl	%	Anzahl	%	Tage	Anzahl	%	Anzahl	%	Tage
Ilm-Kreis										
Arnstadt, Stadt	3 588	1,1	6 272	- 7,8	1,7	27 676	8,5	49 218	6,6	1,8
Deutschland	3 273	- 0,1	5 751	- 8,2	1,8	24 597	4,5	44 101	5,4	1,8
Ausland	315	14,5	521	- 3,0	1,7	3 079	54,6	5 117	18,4	1,7
Elgersburg	646	- 6,2	1 563	2,0	2,4	4 458	4,3	9 801	- 4,6	2,2
Deutschland	628	- 2,9	1 499	2,4	2,4	4 251	6,1	9 369	- 3,7	2,2
Ausland	18	- 57,1	64	- 7,2	3,6	207	- 22,8	432	- 19,7	2,1
Frankenhain	306	- 26,6	845	- 35,5	2,8	2 176	- 21,7	6 014	- 27,2	2,8
Deutschland	276	- 32,4	764	- 41,0	2,8	2 004	- 25,5	5 607	- 30,6	2,8
Ausland	30	233,3	81	x	2,7	172	93,3	407	114,2	2,4
Frauenwald	837	- 1,9	2 398	10,5	2,9	6 394	- 13,9	19 033	- 15,9	3,0
Deutschland	829	- 2,5	2 390	10,5	2,9	6 337	- 13,9	18 934	- 15,5	3,0
Ausland	8	166,7	8	-	1,0	57	- 13,6	99	- 55,4	1,7
Gehlbberg	297	- 34,6	824	- 21,1	2,8	2 889	- 22,6	7 564	- 8,3	2,6
Deutschland	295	- 32,3	822	- 13,2	2,8	2 857	- 21,4	7 457	- 5,8	2,6
Ausland	2	- 88,9	2	- 98,0	1,0	32	- 67,0	107	- 68,2	3,3
Geraberg	336	- 22,2	850	- 20,6	2,5	3 000	- 3,7	8 388	- 10,0	2,8
Deutschland	336	- 21,7	850	- 19,2	2,5	2 985	- 4,0	8 326	- 10,1	2,8
Ausland	-	x	-	x	-	15	114,3	62	-	4,1
Großbreitenbach, Stadt	241	25,5	858	54,6	3,6	1 816	8,1	7 402	19,9	4,1
Deutschland	240	27,7	851	57,6	3,5	1 808	8,0	7 371	19,9	4,1
Ausland	1	- 75,0	7	- 53,3	7,0	8	33,3	31	34,8	3,9
Amt Wachsenburg	284	- 3,4	569	- 56,8	2,0	2 128	8,8	6 231	11,1	2,9
Deutschland	278	- 3,5	487	- 62,2	1,8	2 001	6,2	4 171	- 19,8	2,1
Ausland	6	-	82	192,9	13,7	127	78,9	2 060	x	16,2
Ilmenau, Stadt	5 023	13,6	10 712	11,3	2,1	33 534	0,1	75 892	- 0,7	2,3
Deutschland	4 642	12,4	9 368	7,2	2,0	30 858	- 1,0	65 677	- 2,9	2,1
Ausland	381	30,9	1 344	51,2	3,5	2 676	15,4	10 215	16,9	3,8
Neustadt am Rennsteig	1 423	- 13,8	4 961	1,7	3,5	10 503	- 11,5	36 558	- 9,7	3,5
Deutschland	1 419	- 13,4	4 936	2,2	3,5	10 419	- 11,7	36 197	- 10,0	3,5
Ausland	4	- 66,7	25	- 47,9	6,3	84	16,7	361	46,7	4,3
Plaue, Stadt	343	40,6	1 028	54,6	3,0	1 514	- 41,9	4 777	- 50,1	3,2
Deutschland	343	40,6	1 028	54,6	3,0	1 514	- 41,9	4 777	- 50,1	3,2
Ausland	-	-	-	-	-	-	-	-	-	-
Schmiedefeld am Rennsteig	639	4,8	1 688	- 7,3	2,6	4 377	- 18,7	12 845	- 18,3	2,9
Deutschland	635	4,8	1 678	- 7,3	2,6	4 366	- 18,5	12 795	- 18,0	2,9
Ausland	4	-	10	-	2,5	11	- 65,6	50	- 53,7	4,5
Wipfratal	295	- 1,3	807	- 4,9	2,7	1 882	1,0	4 736	- 5,1	2,5
Deutschland	295	- 1,3	807	- 4,9	2,7	1 880	1,2	4 732	- 4,8	2,5
Ausland	-	x	-	x	-	2	- 66,7	4	- 80,0	2,0
Ilmtal	844	20,2	1 557	18,0	1,8	5 472	4,0	12 695	- 16,5	2,3
Deutschland	834	21,6	1 541	22,5	1,8	5 287	4,0	11 794	- 18,5	2,2
Ausland	10	- 37,5	16	- 74,2	1,6	185	5,1	901	22,6	4,9
Weimarer Land										
Apolda, Stadt	2 986	- 5,1	6 779	5,3	2,3	21 175	4,2	47 910	11,4	2,3
Deutschland	2 855	- 3,6	6 494	8,2	2,3	19 705	6,7	45 093	15,4	2,3
Ausland	131	- 29,6	285	- 33,9	2,2	1 470	- 20,6	2 817	- 28,2	1,9

Noch: 9. Ankünfte, Übernachtungen und Aufenthaltsdauer der Gäste in Beherbergungsstätten
nach ausgewählten Gemeinden und dem ständigen Wohnsitz der Gäste (ohne Camping)

Landkreis Gemeinde Ständiger Wohnsitz der Gäste	September 2014					Januar bis September 2014				
	Ankünfte		Übernachtungen		durch- schnittliche Aufenthalts- dauer	Ankünfte		Übernachtungen		durch- schnittliche Aufenthalts- dauer
	insgesamt	Veränderung gegenüber dem Vorjahres- monat	insgesamt	Veränderung gegenüber dem Vorjahres- monat		insgesamt	Veränderung gegenüber dem Vorjahres- zeitraum	insgesamt	Veränderung gegenüber dem Vorjahres- zeitraum	
	Anzahl	%	Anzahl	%		Anzahl	%	Anzahl	%	
Noch: Weimarer Land										
Bad Berka, Stadt	1 684	- 1,1	11 683	1,9	6,9	11 845	- 1,3	96 768	- 4,0	8,2
Deutschland	1 605	1,1	11 509	2,2	7,2	11 469	- 0,7	95 532	- 4,1	8,3
Ausland	79	- 31,3	174	- 13,4	2,2	376	- 17,2	1 236	4,0	3,3
Bad Sulza, Stadt	4 695	- 7,2	21 364	- 6,8	4,6	41 753	0,3	182 043	0,6	4,4
Deutschland	4 636	- 7,7	21 113	- 7,0	4,6	41 205	- 0,4	179 786	- 0,1	4,4
Ausland	59	78,8	251	17,3	4,3	548	110,0	2 257	121,5	4,1
Mönchenholzhausen	712	55,5	2 404	0,9	3,4	5 470	- 3,1	16 792	0,5	3,1
Deutschland	712	55,5	2 404	0,9	3,4	5 470	- 3,1	16 792	0,5	3,1
Ausland	-	x	-	x	-	-	x	-	x	-
Nohra	1 287	17,0	1 983	10,2	1,5	8 361	- 7,8	12 856	- 5,4	1,5
Deutschland	1 081	20,0	1 764	21,5	1,6	6 647	- 12,4	10 906	- 6,3	1,6
Ausland	206	3,5	219	- 37,1	1,1	1 714	15,5	1 950	- 0,6	1,1
Ilmtal-Weinstraße	238	- 56,4	407	- 59,3	1,7	2 628	- 14,2	4 228	- 10,0	1,6
Deutschland	234	- 57,1	399	- 60,0	1,7	2 607	- 14,0	4 191	- 9,9	1,6
Ausland	4	x	8	x	2,0	21	- 30,0	37	- 17,8	1,8
Sonneberg										
Lauscha, Stadt	417	- 12,0	1 029	- 12,0	2,5	3 348	- 6,0	8 568	- 6,3	2,6
Deutschland	391	- 14,4	973	- 14,2	2,5	3 183	- 6,8	8 246	- 6,9	2,6
Ausland	26	52,9	56	60,0	2,2	165	13,0	322	10,3	2,0
Neuhaus am Rennweg, Stadt	1 574	2,1	5 095	- 3,4	3,2	12 280	- 8,5	45 099	- 3,9	3,7
Deutschland	1 524	2,1	4 990	- 4,2	3,3	12 011	- 8,2	44 528	- 3,1	3,7
Ausland	50	2,0	105	56,7	2,1	269	- 22,0	571	- 41,3	2,1
Neuhaus-Schierschnitz	226	66,2	2 652	20,3	11,7	1 831	17,3	19 393	11,0	10,6
Deutschland	215	59,3	2 616	18,7	12,2	1 748	22,6	19 183	13,5	11,0
Ausland	11	x	36	x	3,3	83	- 38,5	210	- 63,4	2,5
Schalkau, Stadt	517	85,3	1 277	67,4	2,5	4 239	42,5	13 738	55,2	3,2
Deutschland	514	89,7	1 199	96,2	2,3	4 152	42,6	12 715	57,5	3,1
Ausland	3	- 62,5	78	- 48,7	26,0	87	40,3	1 023	31,5	11,8
Sonneberg, Stadt	1 921	- 2,0	4 066	- 2,3	2,1	14 555	5,6	33 133	11,7	2,3
Deutschland	1 903	- 1,3	4 033	- 1,9	2,1	14 273	5,5	31 927	9,4	2,2
Ausland	18	- 43,8	33	- 32,7	1,8	282	13,3	1 206	156,1	4,3
Steinach, Stadt	527	16,1	1 216	43,9	2,3	3 796	- 17,1	8 656	- 14,5	2,3
Deutschland	522	18,4	1 209	46,9	2,3	3 753	- 16,9	8 555	- 14,5	2,3
Ausland	5	- 61,5	7	- 68,2	1,4	43	- 28,3	101	- 20,5	2,3
Frankenblick	496	- 8,1	1 561	11,2	3,1	3 660	- 1,3	15 951	26,7	4,4
Deutschland	451	- 14,7	1 421	3,0	3,2	3 444	- 3,7	15 046	24,6	4,4
Ausland	45	x	140	x	3,1	216	62,4	905	77,8	4,2
Saalfeld-Rudolstadt										
Bad Blankenburg, Stadt	2 879	- 7,4	6 521	5,8	2,3	22 344	- 2,8	54 215	- 0,5	2,4
Deutschland	2 867	- 7,7	6 449	4,7	2,2	22 183	- 2,8	53 736	- 0,4	2,4
Ausland	12	x	72	x	6,0	161	- 2,4	479	- 13,1	3,0
Cursdorf	530	- 5,4	1 715	10,4	3,2	3 149	- 20,7	9 188	- 19,8	2,9
Deutschland	486	- 12,7	1 445	- 6,6	3,0	2 937	- 25,7	8 271	- 27,5	2,8
Ausland	44	x	270	x	6,1	212	x	917	x	4,3
Lehesten, Stadt	112	23,1	188	3,3	1,7	722	10,1	1 200	6,8	1,7
Deutschland	109	19,8	185	1,6	1,7	714	8,8	1 180	5,0	1,7
Ausland	3	x	3	x	1,0	8	x	20	x	2,5

Noch: 9. Ankünfte, Übernachtungen und Aufenthaltsdauer der Gäste in Beherbergungsstätten
nach ausgewählten Gemeinden und dem ständigen Wohnsitz der Gäste (ohne Camping)

Landkreis Gemeinde Ständiger Wohnsitz der Gäste	September 2014					Januar bis September 2014				
	Ankünfte		Übernachtungen		durch- schnittliche Aufenthalts- dauer	Ankünfte		Übernachtungen		durch- schnittliche Aufenthalts- dauer
	insgesamt	Veränderung gegenüber dem Vorjahres- monat	insgesamt	Veränderung gegenüber dem Vorjahres- monat		insgesamt	Veränderung gegenüber dem Vorjahres- zeitraum	insgesamt	Veränderung gegenüber dem Vorjahres- zeitraum	
	Anzahl	%	Anzahl	%	Tage	Anzahl	%	Anzahl	%	Tage
Noch: Saalfeld-Rudolstadt										
Meura	79	- 29,5	193	- 35,7	2,4	661	- 3,6	2 229	6,5	3,4
Deutschland	79	- 29,5	193	- 35,7	2,4	661	- 3,5	2 229	6,6	3,4
Ausland	-	x	-	x	-	-	x	-	x	-
Oberweißbach/Thür. Wald, Stadt	243	11,0	550	8,1	2,3	1 364	- 3,9	3 207	- 0,3	2,4
Deutschland	243	12,5	550	8,7	2,3	1 342	- 3,7	3 132	- 1,4	2,3
Ausland	-	x	-	x	-	22	- 12,0	75	87,5	3,4
Rudolstadt, Stadt	2 018	- 18,3	4 733	- 15,0	2,3	17 408	1,2	41 742	- 1,1	2,4
Deutschland	1 974	- 18,6	4 576	- 16,2	2,3	17 050	1,0	40 733	- 1,2	2,4
Ausland	44	- 2,2	157	52,4	3,6	358	10,8	1 009	4,6	2,8
Saalfeld/Saale, Stadt	3 200	6,8	10 087	- 3,7	3,2	23 411	8,8	78 072	- 3,5	3,3
Deutschland	3 103	6,5	9 915	- 4,0	3,2	22 505	10,1	76 072	- 2,9	3,4
Ausland	97	19,8	172	25,5	1,8	906	- 15,8	2 000	- 21,6	2,2
Schwarzburg	855	20,9	2 393	58,7	2,8	5 312	9,9	14 708	22,8	2,8
Deutschland	853	25,1	2 389	65,7	2,8	5 125	9,3	14 246	23,2	2,8
Ausland	2	- 92,0	4	- 93,9	2,0	187	29,0	462	11,9	2,5
Sitzendorf	130	10,2	608	3,9	4,7	774	- 2,9	3 062	- 6,6	4,0
Deutschland	130	10,2	608	3,9	4,7	774	-	3 062	- 6,0	4,0
Ausland	-	x	-	x	-	-	x	-	x	-
Leutenberg, Stadt	720	12,5	1 774	18,6	2,5	4 363	19,1	11 255	23,0	2,6
Deutschland	699	10,1	1 667	12,3	2,4	4 307	18,9	11 033	21,9	2,6
Ausland	21	x	107	x	5,1	56	40,0	222	122,0	4,0
Saalfelder Höhe	1 782	2,3	3 184	- 7,6	1,8	12 573	14,8	30 101	14,1	2,4
Deutschland	1 779	2,6	3 181	- 7,4	1,8	12 443	14,6	29 696	14,3	2,4
Ausland	3	- 62,5	3	- 62,5	1,0	130	31,3	405	0,2	3,1
Uhlstädt-Kirchhasel	1 356	12,9	3 995	4,6	2,9	8 685	9,3	30 459	11,4	3,5
Deutschland	1 345	12,7	3 980	5,0	3,0	8 589	9,4	30 174	11,4	3,5
Ausland	11	37,5	15	- 53,1	1,4	96	7,9	285	19,7	3,0
Unterwellenborn	711	- 1,0	1 839	11,8	2,6	5 268	2,5	12 870	7,5	2,4
Deutschland	691	- 2,9	1 794	10,0	2,6	5 185	1,7	12 522	5,3	2,4
Ausland	20	233,3	45	221,4	2,3	83	84,4	348	295,5	4,2
Königsee-Rottenbach, Stadt	404	- 24,3	987	- 15,3	2,4	3 656	- 3,2	8 046	- 15,1	2,2
Deutschland	394	- 24,7	927	- 18,7	2,4	3 509	- 4,4	7 287	- 18,4	2,1
Ausland	10	- 9,1	60	140,0	6,0	147	42,7	759	39,8	5,2
Saale-Holzland-Kreis										
Bad Klosterlausnitz	2 202	5,4	17 242	- 1,2	7,8	17 747	13,6	155 437	2,2	8,8
Deutschland	2 046	3,1	17 063	- 1,6	8,3	16 382	11,9	153 887	2,0	9,4
Ausland	156	50,0	179	59,8	1,1	1 365	38,0	1 550	20,5	1,1
Eisenberg, Stadt	1 262	22,4	2 018	- 3,6	1,6	8 566	11,3	16 609	4,0	1,9
Deutschland	1 251	26,1	1 995	19,1	1,6	8 529	11,9	16 556	6,7	1,9
Ausland	11	- 71,8	23	- 94,5	2,1	37	- 49,3	53	- 88,5	1,4
Hermisdorf, Stadt	372	- 11,8	599	1,9	1,6	2 791	12,6	4 132	16,3	1,5
Deutschland	354	- 9,9	544	2,3	1,5	2 637	18,0	3 934	20,2	1,5
Ausland	18	- 37,9	55	- 1,8	3,1	154	- 36,9	198	- 29,3	1,3
Stadtroda, Stadt	377	20,1	769	12,8	2,0	2 631	- 1,3	5 396	1,8	2,1
Deutschland	363	19,4	746	12,3	2,1	2 546	- 1,2	5 215	2,0	2,0
Ausland	14	40,0	23	27,8	1,6	85	- 2,3	181	- 3,2	2,1

Noch: 9. Ankünfte, Übernachtungen und Aufenthaltsdauer der Gäste in Beherbergungsstätten
nach ausgewählten Gemeinden und dem ständigen Wohnsitz der Gäste (ohne Camping)

Landkreis Gemeinde Ständiger Wohnsitz der Gäste	September 2014					Januar bis September 2014				
	Ankünfte		Übernachtungen		durch- schnittliche Aufenthalts- dauer	Ankünfte		Übernachtungen		durch- schnittliche Aufenthalts- dauer
	insgesamt	Veränderung gegenüber dem Vorjahres- monat	insgesamt	Veränderung gegenüber dem Vorjahres- monat		insgesamt	Veränderung gegenüber dem Vorjahres- zeitraum	insgesamt	Veränderung gegenüber dem Vorjahres- zeitraum	
	Anzahl	%	Anzahl	%		Anzahl	%	Anzahl	%	
Saale-Orla-Kreis										
Bad Lobenstein, Stadt	980	9,6	8 153	18,2	8,3	6 811	5,4	65 956	7,2	9,7
Deutschland	934	4,7	7 925	14,9	8,5	6 586	2,6	64 474	5,4	9,8
Ausland	46	x	228	x	5,0	225	x	1 482	x	6,6
Neustadt an der Orla, Stadt	762	- 29,6	1 327	4,4	1,7	6 002	- 12,6	10 058	2,5	1,7
Deutschland	723	- 30,9	1 229	1,2	1,7	5 673	- 12,0	9 352	4,0	1,6
Ausland	39	8,3	98	71,9	2,5	329	- 22,0	706	- 14,2	2,1
Schleiz, Stadt	533	- 2,0	732	7,0	1,4	3 994	- 2,3	5 747	3,4	1,4
Deutschland	483	5,2	673	17,2	1,4	3 331	1,0	4 830	5,7	1,5
Ausland	50	- 41,2	59	- 46,4	1,2	663	- 16,0	917	- 7,0	1,4
Triptis, Stadt	482	- 14,1	806	- 20,7	1,7	4 172	- 9,0	8 593	- 21,5	2,1
Deutschland	434	- 12,9	744	- 21,4	1,7	3 605	- 4,2	7 928	- 12,9	2,2
Ausland	48	- 23,8	62	- 11,4	1,3	567	- 30,9	665	- 64,0	1,2
Ziegenrück, Stadt	1 235	5,4	3 308	4,8	2,7	8 185	8,9	21 981	9,8	2,7
Deutschland	1 215	5,1	3 282	4,9	2,7	7 857	8,2	21 424	13,9	2,7
Ausland	20	25,0	26	- 3,7	1,3	328	26,6	557	- 53,6	1,7
Wurzbach, Stadt	1 308	7,0	3 806	18,2	2,9	9 280	- 10,2	31 858	- 8,1	3,4
Deutschland	1 266	9,7	3 734	23,0	2,9	9 074	- 8,7	31 467	- 6,0	3,5
Ausland	42	- 39,1	72	- 61,1	1,7	206	- 47,4	391	- 66,4	1,9
Saalburg-Ebersdorf, Stadt	1 502	1,8	3 507	9,4	2,3	13 342	1,0	36 881	1,0	2,8
Deutschland	1 447	1,0	3 303	7,5	2,3	13 027	1,2	36 223	2,3	2,8
Ausland	55	25,0	204	52,2	3,7	315	- 6,5	658	- 40,6	2,1
Greiz										
Berga/Elster, Stadt	305	20,6	551	5,0	1,8	2 212	- 16,5	6 125	- 23,9	2,8
Deutschland	303	20,7	547	5,0	1,8	2 189	- 17,1	6 077	- 24,4	2,8
Ausland	2	-	4	-	2,0	23	155,6	48	242,9	2,1
Greiz, Stadt	771	- 6,8	1 377	- 2,0	1,8	6 013	7,5	11 004	4,5	1,8
Deutschland	747	- 7,2	1 325	- 1,1	1,8	5 711	8,5	10 372	11,2	1,8
Ausland	24	9,1	52	- 20,0	2,2	302	- 8,2	632	- 47,2	2,1
Langenwetzendorf	291	4,3	612	- 15,0	2,1	1 943	- 10,1	4 379	- 22,7	2,3
Deutschland	289	4,0	610	- 15,2	2,1	1 857	- 11,2	3 922	- 23,5	2,1
Ausland	2	100,0	2	100,0	1,0	86	21,1	457	- 16,0	5,3
Weida, Stadt	282	38,2	512	64,1	1,8	2 023	14,2	3 743	16,9	1,9
Deutschland	282	38,2	512	64,1	1,8	2 019	14,8	3 735	20,0	1,8
Ausland	-	x	-	x	-	4	- 69,2	8	- 91,2	2,0
Zeulenroda-Triebes, Stadt	2 282	- 15,3	4 443	- 9,6	1,9	19 799	3,4	41 548	4,3	2,1
Deutschland	2 175	- 14,9	4 244	- 9,7	2,0	18 886	3,2	39 200	3,9	2,1
Ausland	107	- 22,5	199	- 7,0	1,9	913	6,2	2 348	11,0	2,6
Mohlsdorf-Teichwolframsdorf	424	- 14,0	1 296	- 6,6	3,1	3 490	- 11,3	11 285	- 6,3	3,2
Deutschland	424	- 13,6	1 296	- 6,0	3,1	3 490	- 11,1	11 285	- 6,1	3,2
Ausland	-	x	-	x	-	-	x	-	x	-
Altenburger Land										
Altenburg, Stadt	4 023	- 4,4	8 568	- 16,2	2,1	29 603	10,0	61 563	- 5,0	2,1
Deutschland	3 546	- 5,6	7 417	- 12,2	2,1	26 757	10,6	53 861	- 1,9	2,0
Ausland	477	6,2	1 151	- 35,1	2,4	2 846	4,9	7 702	- 22,4	2,7
Meuselwitz, Stadt	195	- 24,1	373	- 27,0	1,9	991	- 31,7	1 881	- 31,9	1,9
Deutschland	195	- 22,3	373	- 24,8	1,9	988	- 29,9	1 872	- 29,0	1,9
Ausland	-	x	-	x	-	3	- 93,0	9	- 93,0	3,0

Noch: 9. Ankünfte, Übernachtungen und Aufenthaltsdauer der Gäste in Beherbergungsstätten
nach ausgewählten Gemeinden und dem ständigen Wohnsitz der Gäste (ohne Camping)

Landkreis Gemeinde Ständiger Wohnsitz der Gäste	September 2014					Januar bis September 2014				
	Ankünfte		Übernachtungen		durch- schnittliche Aufenthalts- dauer	Ankünfte		Übernachtungen		durch- schnittliche Aufenthalts- dauer
	insgesamt	Veränderung gegenüber dem Vorjahres- monat	insgesamt	Veränderung gegenüber dem Vorjahres- monat		insgesamt	Veränderung gegenüber dem Vorjahres- zeitraum	insgesamt	Veränderung gegenüber dem Vorjahres- zeitraum	
	Anzahl	%	Anzahl	%	Tage	Anzahl	%	Anzahl	%	Tage
Noch: Altenburger Land										
Schmölln, Stadt	445	- 17,1	996	- 9,5	2,2	3 897	- 11,9	7 832	- 6,4	2,0
Deutschland	412	- 21,1	918	- 13,3	2,2	3 686	- 13,6	7 326	- 7,4	2,0
Ausland	33	120,0	78	85,7	2,4	211	34,4	506	11,5	2,4

**10. Ankünfte, Übernachtungen und Aufenthaltsdauer der Gäste in Beherbergungsstätten
in Städten des Vereins Städtetourismus in Thüringen e.V. (ohne Camping)**

Stadt ----- Ständiger Wohnsitz der Gäste	September 2014					Januar bis September 2014				
	Ankünfte		Übernachtungen		durch- schnittliche Aufenthalts- dauer	Ankünfte		Übernachtungen		durch- schnittliche Aufenthalts- dauer
	insgesamt	Veränderung gegenüber dem Vorjahres- monat	insgesamt	Veränderung gegenüber dem Vorjahres- monat		insgesamt	Veränderung gegenüber dem Vorjahres- zeitraum	insgesamt	Veränderung gegenüber dem Vorjahres- zeitraum	
	Anzahl	%	Anzahl	%	Tage	Anzahl	%	Anzahl	%	Tage
Altenburg	4 023	- 4,4	8 568	- 16,2	2,1	29 603	10,0	61 563	- 5,0	2,1
Deutschland	3 546	- 5,6	7 417	- 12,2	2,1	26 757	10,6	53 861	- 1,9	2,0
Ausland	477	6,2	1 151	- 35,1	2,4	2 846	4,9	7 702	- 22,4	2,7
Apolda	2 986	- 5,1	6 779	5,3	2,3	21 175	4,2	47 910	11,4	2,3
Deutschland	2 855	- 3,6	6 494	8,2	2,3	19 705	6,7	45 093	15,4	2,3
Ausland	131	- 29,6	285	- 33,9	2,2	1 470	- 20,6	2 817	- 28,2	1,9
Arnstadt	3 588	1,1	6 272	- 7,8	1,7	27 676	8,5	49 218	6,6	1,8
Deutschland	3 273	- 0,1	5 751	- 8,2	1,8	24 597	4,5	44 101	5,4	1,8
Ausland	315	14,5	521	- 3,0	1,7	3 079	54,6	5 117	18,4	1,7
Eisenach	19 290	- 0,7	32 267	- 3,6	1,7	141 078	10,3	247 625	2,8	1,8
Deutschland	17 212	- 1,8	28 960	- 5,0	1,7	124 408	8,8	216 721	0,8	1,7
Ausland	2 078	8,5	3 307	10,3	1,6	16 670	23,1	30 904	19,4	1,9
Erfurt	43 145	1,6	74 844	- 1,2	1,7	322 126	4,0	562 600	3,3	1,7
Deutschland	39 346	0,8	67 515	- 1,2	1,7	293 997	3,9	509 911	3,7	1,7
Ausland	3 799	10,1	7 329	- 1,4	1,9	28 129	4,7	52 689	- 0,5	1,9
Gera	11 235	19,7	20 362	20,0	1,8	85 111	7,8	148 700	14,7	1,7
Deutschland	9 764	20,9	17 427	17,1	1,8	72 849	4,1	127 911	11,2	1,8
Ausland	1 471	12,3	2 935	40,4	2,0	12 262	36,9	20 789	42,6	1,7
Gotha	7 699	2,5	17 938	8,5	2,3	55 916	2,6	118 304	- 0,1	2,1
Deutschland	7 034	0,9	16 129	6,0	2,3	50 790	2,5	108 332	0,1	2,1
Ausland	665	22,5	1 809	36,4	2,7	5 126	2,8	9 972	- 2,7	1,9
Greiz	771	- 6,8	1 377	- 2,0	1,8	6 013	7,5	11 004	4,5	1,8
Deutschland	747	- 7,2	1 325	- 1,1	1,8	5 711	8,5	10 372	11,2	1,8
Ausland	24	9,1	52	- 20,0	2,2	302	- 8,2	632	- 47,2	2,1
Ilmenau	5 023	13,6	10 712	11,3	2,1	33 534	0,1	75 892	- 0,7	2,3
Deutschland	4 642	12,4	9 368	7,2	2,0	30 858	- 1,0	65 677	- 2,9	2,1
Ausland	381	30,9	1 344	51,2	3,5	2 676	15,4	10 215	16,9	3,8
Jena	18 071	9,6	30 873	9,6	1,7	121 630	2,9	232 046	4,1	1,9
Deutschland	15 022	3,9	24 956	6,1	1,7	103 504	1,2	181 797	0,6	1,8
Ausland	3 049	49,6	5 917	27,4	1,9	18 126	13,7	50 249	19,3	2,8

Noch: 10. Ankünfte, Übernachtungen und Aufenthaltsdauer der Gäste in Beherbergungsstätten
in Städten des Vereins Städtetourismus in Thüringen e.V. (ohne Camping)

Stadt ----- Ständiger Wohnsitz der Gäste	September 2014					Januar bis September 2014				
	Ankünfte		Übernachtungen		durch- schnittliche Aufenthalts- dauer	Ankünfte		Übernachtungen		durch- schnittliche Aufenthalts- dauer
	insgesamt	Veränderung gegenüber dem Vorjahres- monat	insgesamt	Veränderung gegenüber dem Vorjahres- monat		insgesamt	Veränderung gegenüber dem Vorjahres- zeitraum	insgesamt	Veränderung gegenüber dem Vorjahres- zeitraum	
	Anzahl	%	Anzahl	%		Tage	Anzahl	%	Anzahl	
Meiningen	2 263	- 20,2	4 518	- 15,7	2,0	17 790	- 18,4	33 522	- 16,8	1,9
Deutschland	2 147	- 19,9	4 294	- 14,8	2,0	16 843	- 18,2	31 744	- 15,0	1,9
Ausland	116	- 24,7	224	- 30,4	1,9	947	- 22,1	1 778	- 40,1	1,9
Mühlhausen	5 558	- 1,4	11 463	- 3,3	2,1	39 658	- 4,9	82 742	- 12,7	2,1
Deutschland	5 312	1,8	11 006	- 0,5	2,1	36 660	- 5,4	77 232	- 13,6	2,1
Ausland	246	- 41,0	457	- 42,4	1,9	2 998	0,4	5 510	2,6	1,8
Nordhausen	3 915	- 0,9	8 016	- 1,8	2,0	30 026	4,4	64 374	7,7	2,1
Deutschland	3 782	- 1,7	7 812	- 2,3	2,1	28 674	3,8	60 050	5,5	2,1
Ausland	133	26,7	204	21,4	1,5	1 352	19,6	4 324	52,3	3,2
Rudolstadt	2 018	- 18,3	4 733	- 15,0	2,3	17 408	1,2	41 742	- 1,1	2,4
Deutschland	1 974	- 18,6	4 576	- 16,2	2,3	17 050	1,0	40 733	- 1,2	2,4
Ausland	44	- 2,2	157	52,4	3,6	358	10,8	1 009	4,6	2,8
Saalfeld	3 200	6,8	10 087	- 3,7	3,2	23 411	8,8	78 072	- 3,5	3,3
Deutschland	3 103	6,5	9 915	- 4,0	3,2	22 505	10,1	76 072	- 2,9	3,4
Ausland	97	19,8	172	25,5	1,8	906	- 15,8	2 000	- 21,6	2,2
Schmalkalden	2 175	13,8	4 579	19,5	2,1	14 990	24,4	32 370	31,9	2,2
Deutschland	2 109	11,8	4 436	16,7	2,1	14 667	24,4	31 740	32,8	2,2
Ausland	66	164,0	143	x	2,2	323	21,4	630	- 0,2	2,0
Sondershausen	4 487	23,0	9 648	23,8	2,2	30 425	- 0,7	87 352	- 3,4	2,9
Deutschland	4 472	23,3	9 614	23,9	2,1	30 213	- 0,1	86 695	- 2,7	2,9
Ausland	15	- 28,6	34	3,0	2,3	212	- 47,4	657	- 52,4	3,1
Suhl	8 699	- 6,4	23 196	- 0,2	2,7	68 446	- 3,0	189 543	0,2	2,8
Deutschland	8 291	- 6,6	21 634	- 2,3	2,6	64 584	- 4,0	171 456	- 3,2	2,7
Ausland	408	- 3,3	1 562	41,6	3,8	3 862	19,3	18 087	49,4	4,7
Weimar	34 648	- 5,7	66 456	- 1,9	1,9	262 697	- 1,7	498 271	0,3	1,9
Deutschland	30 581	- 4,2	58 526	- 1,6	1,9	229 642	- 0,8	429 737	0,9	1,9
Ausland	4 067	- 15,7	7 930	- 3,9	1,9	33 055	- 7,5	68 534	- 3,3	2,1
Ausgewählte Städte zusammen	182 794	1,0	352 688	0,9	1,9	1 348 713	2,8	2 662 850	1,8	2,0
Deutschland	165 212	0,5	317 155	0,3	1,9	1 214 014	2,3	2 369 235	1,1	2,0
Ausland	17 582	6,1	35 533	7,3	2,0	134 699	7,0	293 615	7,3	2,2

**11. Beherbergungsstätten, angebotene Gästebetten und Kapazitätsauslastung
nach Betriebsarten sowie Campingplätze**

Betriebsart	September 2014								Jan. - Sep. 2014
	Betriebe			in den Betrieben angebotene Betten/Schlafgelegenheiten ¹⁾					durch- schnittliche Auslastung
	insgesamt	darunter geöffnete ²⁾		insgesamt	Veränderung gegenüber dem Vorjahres- monat	durch- schnittliche Auslastung	nachrichtlich		
		zusammen	Veränderung gegenüber dem Vorjahres- monat				maximales Angebot an Schlaf- gelegenheiten der letzten 13 Monate	Anteil der aktuell angebotenen Schlaf- gelegenheiten am Maximum	
Anzahl		%	Anzahl	%		Anzahl	%		
Hotels, Gasthöfe, Pensionen	978	969	- 1,4	45 319	- 0,1	43,6	45 992	98,5	36,7
Hotels (ohne Hotels garnis)	378	377	- 0,8	31 087	0,0	46,8	31 433	98,9	39,9
Hotels garnis	73	69	- 2,8	3 524	- 0,3	48,6	3 615	97,5	39,0
Gasthöfe	340	338	- 2,9	6 869	- 1,8	31,0	7 025	97,8	24,8
Pensionen	187	185	0,5	3 839	2,8	35,4	3 919	98,0	29,8
Ferienunterkünfte und ähnliche Beherbergungsstätten	248	240	- 0,8	12 213	- 1,3	29,7	13 139	93,0	29,9
Erholungs- und Ferienheime	12	12	-	765	- 0,5	36,5	771	99,2	35,8
Ferienhäuser und Ferienwohnungen	124	119	- 1,7	4 303	2,4	27,0	4 525	95,1	29,0
Jugendherbergen und Hütten	112	109	-	7 145	- 3,4	30,6	7 843	91,1	29,7
Sonstige tourismusrelevante Unterkünfte	62	62	-	8 016	0,1	76,4	8 143	98,4	72,4
Vorsorge- u. Rehabilitations- kliniken	33	33	-	5 952	- 0,3	85,7	5 975	99,6	82,7
Schulungsheime	29	29	-	2 064	1,3	49,7	2 168	95,2	42,6
Beherbergungsstätten insgesamt	1 288	1 271	- 1,2	65 548	- 0,3	45,0	67 274	97,4	39,9
Campingplätze ³⁾	65	61	1,7	18 168	9,3	x	42 028	43,2	x

1) Doppelbetten zählen als 2 Schlafgelegenheiten. Für Camping (Urlaubscamping ohne Dauercamping) wird 1 Stellplatz in 4 Schlafgelegenheiten umgerechnet. - 2) ganz oder teilweise geöffnet - 3) Campingplätze ohne Betriebe mit ausschließlich Dauercamping

12. Beherbergungsstätten, angebotene Gästebetten und Kapazitätsauslastung nach Reisegebieten sowie Campingplätze

Reisegebiet	September 2014								Jan. - Sep. 2014
	Betriebe			in den Betrieben angebotene Betten/Schlafgelegenheiten ¹⁾					durchschnittliche Auslastung
	insgesamt	darunter geöffnete ²⁾		insgesamt	Veränderung gegenüber dem Vorjahresmonat	durchschnittliche Auslastung	nachrichtlich		
		zusammen	Veränderung gegenüber dem Vorjahresmonat				maximales Angebot an Schlafgelegenheiten der letzten 13 Monate	Anteil der aktuell angebotenen Schlafgelegenheiten am Maximum	
Anzahl		%	Anzahl	%	Anzahl	%			
Eichsfeld	58	58	- 3,3	2 467	- 1,9	41,4	2 513	98,2	42,8
Hainich	57	57	-	2 786	- 0,2	52,8	2 834	98,3	47,3
Kyffhäuser	39	39	-	1 951	- 0,3	51,4	2 397	81,4	43,8
Saaleland	60	58	-	2 432	5,8	51,0	2 528	96,2	48,1
Städte Eisenach, Erfurt, Jena, Weimar	165	165	- 2,4	12 637	- 0,5	54,0	12 728	99,3	45,0
Südharz	38	37	5,7	1 901	4,3	33,2	1 921	99,0	29,4
Thüringer Rhön	84	84	- 3,4	3 322	- 2,8	43,6	3 376	98,4	39,7
Thüringer Vogtland	66	64	3,2	3 189	1,0	35,0	3 309	96,4	30,9
Thüringer Wald	625	613	- 1,1	29 524	0,3	41,5	30 280	97,5	37,1
Übriges Thüringen	96	96	- 4,0	5 339	- 5,3	46,8	5 388	99,1	41,8
Thüringen insgesamt	1 288	1 271	- 1,2	65 548	- 0,3	45,0	67 274	97,4	39,9
Campingplätze ³⁾	65	61	1,7	18 168	9,3	x	42 028	43,2	x

1) Doppelbetten zählen als 2 Schlafgelegenheiten. Für Camping (Urlaubscamping ohne Dauercamping) wird 1 Stellplatz in 4 Schlafgelegenheiten umgerechnet. - 2) ganz oder teilweise geöffnet - 3) Campingplätze ohne Betriebe mit ausschließlich Dauercamping

13. Beherbergungsstätten, angebotene Gästebetten und Kapazitätsauslastung nach Gemeindegruppen (ohne Camping)

Gemeindegruppe	September 2014								Jan. - Sep. 2014
	Betriebe			in den Betrieben angebotene Betten/Schlafgelegenheiten ¹⁾					durchschnittliche Auslastung
	insgesamt	darunter geöffnete ²⁾		insgesamt	Veränderung gegenüber dem Vorjahresmonat	durchschnittliche Auslastung	nachrichtlich		
		zusammen	Veränderung gegenüber dem Vorjahresmonat				maximales Angebot an Schlafgelegenheiten der letzten 13 Monate	Anteil der aktuell angebotenen Schlafgelegenheiten am Maximum	
Anzahl		%	Anzahl	%	Anzahl	%			
Heilbäder zusammen	127	126	- 3,8	9 794	- 1,7	66,3	9 923	98,7	62,6
Mineral-, Moor-, Sole- und Thermalbäder	83	82	- 2,4	6 366	- 1,2	70,2	6 443	98,8	68,0
Orte mit Kurbetrieb	13	13	-	1 287	- 0,2	67,2	1 292	99,6	63,9
heilklimatische Kurorte	20	20	- 9,1	1 220	- 4,2	48,7	1 247	97,8	42,5
Kneippkurorte	11	11	- 8,3	921	- 3,5	60,9	941	97,9	51,0
Luftkurorte	55	55	-	5 159	- 0,3	45,9	5 190	99,4	42,7
Erholungsorte	215	213	0,9	9 138	1,8	36,6	9 402	97,2	32,8
Sonstige Gemeinden	891	877	- 1,5	41 457	- 0,4	41,8	42 759	97,0	35,6
Gemeindegruppen insgesamt	1 288	1 271	- 1,2	65 548	- 0,3	45,0	67 274	97,4	39,9

1) Doppelbetten zählen als 2 Schlafgelegenheiten. - 2) ganz oder teilweise geöffnet

14. Beherbergungsstätten, angebotene Gästebetten und Kapazitätsauslastung nach Kreisen (ohne Camping)

Kreisfreie Stadt Landkreis Land	September 2014								Jan. - Sep. 2014
	Betriebe			in den Betrieben angebotene Betten/Schlafgelegenheiten ¹⁾					durch- schnittliche Auslastung
	insgesamt	darunter geöffnete ²⁾		insgesamt	Veränderung gegenüber dem Vorjahres- monat	durch- schnittliche Auslastung	nachrichtlich		
		zusammen	Veränderung gegenüber dem Vorjahres- monat				maximales Angebot an Schlaf- gelegenheiten der letzten 13 Monate	Anteil der aktuell angebotenen Schlaf- gelegenheiten am Maximum	
Anzahl		%	Anzahl	%	Anzahl	%			
Stadt Erfurt	62	62	- 3,1	4 896	- 0,5	51,0	4 933	99,2	42,3
Stadt Gera	17	17	21,4	1 453	5,6	46,7	1 492	97,4	37,9
Stadt Jena	28	28	-	1 909	0,5	53,9	1 922	99,3	44,9
Stadt Suhl	21	21	10,5	1 707	3,1	45,3	1 715	99,5	41,4
Stadt Weimar	44	44	- 6,4	3 731	- 2,1	59,4	3 750	99,5	48,6
Stadt Eisenach	31	31	3,3	2 101	1,7	51,2	2 123	99,0	44,7
Eichsfeld	53	53	- 3,6	2 334	- 2,2	42,1	2 380	98,1	43,9
Nordhausen	38	37	5,7	1 901	4,3	33,2	1 921	99,0	29,4
Wartburgkreis	91	90	- 1,1	4 316	0,1	55,2	4 388	98,4	54,1
Unstrut-Hainich-Kreis	48	48	2,1	2 337	0,3	55,6	2 380	98,2	48,5
Kyffhäuserkreis	39	39	-	1 951	- 0,3	51,4	2 397	81,4	43,8
Schmalkalden-Meiningen	129	129	- 3,0	5 982	- 1,0	37,3	6 034	99,1	33,8
Gotha	96	94	- 2,1	5 996	- 1,0	49,5	6 139	97,7	41,2
Sömmerda	21	21	-	748	- 24,1	31,4	756	98,9	30,2
Hildburghausen	67	67	- 1,5	2 971	- 2,6	39,6	3 077	96,6	37,4
Ilm-Kreis	98	95	1,1	3 752	5,8	34,4	3 895	96,3	28,9
Weimarer Land	55	55	- 5,2	3 516	- 1,7	51,9	3 556	98,9	46,3
Sonneberg	49	47	- 6,0	1 790	- 2,3	31,9	1 827	98,0	30,2
Saalfeld-Rudolstadt	109	106	- 0,9	4 312	- 0,6	35,8	4 490	96,0	30,1
Saale-Holzland-Kreis	52	50	-	2 149	7,0	51,5	2 238	96,0	48,8
Saale-Orla-Kreis	71	70	- 2,8	2 885	- 0,5	38,8	2 968	97,2	36,6
Greiz	42	40	- 2,4	1 564	- 2,8	24,3	1 645	95,1	24,3
Altenburger Land	27	27	- 3,6	1 247	-	39,8	1 248	99,9	33,0
Thüringen	1 288	1 271	- 1,2	65 548	- 0,3	45,0	67 274	97,4	39,9

1) Doppelbetten zählen als 2 Schlafgelegenheiten. - 2) ganz oder teilweise geöffnet

**15. Beherbergungsstätten, angebotene Gästebetten und Kapazitätsauslastung
nach Kreisen und ausgewählten Betriebsarten**

Kreisfreie Stadt Landkreis ----- Betriebsart	September 2014								Jan. - Sep. 2014
	Betriebe			in den Betrieben angebotene Betten/Schlafgelegenheiten ¹⁾					durch- schnittliche Auslastung
	insgesamt	darunter geöffnete ²⁾		insgesamt	Veränderung gegenüber dem Vorjahres- monat	durch- schnittliche Auslastung	nachrichtlich		
		zusammen	Veränderung gegenüber dem Vorjahres- monat				maximales Angebot an Schlaf- gelegenheiten der letzten 13 Monate	Anteil der aktuell angebotenen Schlaf- gelegenheiten am Maximum	
Anzahl		%	Anzahl	%		Anzahl	%		
Stadt Erfurt									
Hotels, Gasthöfe, Pensionen	52	52	- 3,7	4 203	- 0,6	51,0	4 228	99,4	42,3
darunter									
Hotels (ohne Hotels garnis)	21	21	-	2 980	- 0,3	53,7	3 003	99,2	44,4
Gasthöfe	10	10	- 9,1	194	- 11,4	33,0	195	99,5	26,9
Stadt Gera									
Hotels, Gasthöfe, Pensionen	15	15	7,1	1 378	0,1	47,1	1 417	97,2	38,2
darunter									
Hotels (ohne Hotels garnis)	6	6	-	1 025	-	42,6	1 025	100,0	35,8
Gasthöfe	4	4	-	81	- 6,9	52,3	88	92,0	41,9
Stadt Jena									
Hotels, Gasthöfe, Pensionen	25	25	-	1 684	0,5	56,6	1 697	99,2	46,2
darunter									
Hotels (ohne Hotels garnis)	9	9	12,5	1 132	1,9	59,5	1 136	99,6	47,3
Gasthöfe	6	6	-	216	0,9	52,9	223	96,9	43,7
Stadt Suhl									
Hotels, Gasthöfe, Pensionen	17	17	6,3	1 581	0,8	46,4	1 587	99,6	42,7
darunter									
Hotels (ohne Hotels garnis)	6	6	- 14,3	1 310	- 2,4	51,5	1 310	100,0	47,3
Gasthöfe	6	6	20,0	77	14,9	32,9	83	92,8	28,4
Stadt Weimar									
Hotels, Gasthöfe, Pensionen	34	34	- 5,6	3 035	- 1,0	60,9	3 037	99,9	49,3
darunter									
Hotels (ohne Hotels garnis)	12	12	-	2 047	-	60,0	2 047	100,0	49,2
Gasthöfe	3	3	-	61	-	57,7	63	96,8	35,5
Stadt Eisenach									
Hotels, Gasthöfe, Pensionen	28	28	3,7	1 888	0,2	54,4	1 910	98,8	46,1
darunter									
Hotels (ohne Hotels garnis)	15	15	7,1	1 471	- 0,8	55,5	1 485	99,1	46,8
Gasthöfe	4	4	-	87	- 4,4	39,2	91	95,6	31,2
Eichsfeld									
Hotels, Gasthöfe, Pensionen	37	37	- 2,6	1 356	- 1,4	30,7	1 377	98,5	35,8
darunter									
Hotels (ohne Hotels garnis)	15	15	-	963	- 0,8	36,9	978	98,5	44,3
Gasthöfe	18	18	- 5,3	337	- 3,2	15,6	343	98,3	12,9
Nordhausen									
Hotels, Gasthöfe, Pensionen	27	27	8,0	1 336	6,3	33,7	1 339	99,8	29,4
darunter									
Hotels (ohne Hotels garnis)	15	15	-	1 047	2,9	33,7	1 050	99,7	29,4
Gasthöfe	5	5	-	95	23,4	24,7	95	100,0	21,5

1) Doppelbetten zählen als 2 Schlafgelegenheiten. - 2) ganz oder teilweise geöffnet

Noch: 15. Beherbergungsstätten, angebotene Gästebetten und Kapazitätsauslastung
nach Kreisen und ausgewählten Betriebsarten

Kreisfreie Stadt Landkreis ----- Betriebsart	September 2014								Jan. - Sep. 2014
	Betriebe			in den Betrieben angebotene Betten/Schlafgelegenheiten ¹⁾					durch- schnittliche Auslastung
	insgesamt	darunter geöffnete ²⁾		insgesamt	Veränderung gegenüber dem Vorjahres- monat	durch- schnittliche Auslastung	nachrichtlich		
		zusammen	Veränderung gegenüber dem Vorjahres- monat				maximales Angebot an Schlaf- gelegenheiten der letzten 13 Monate	Anteil der aktuell angebotenen Schlaf- gelegenheiten am Maximum	
Anzahl		%	Anzahl	%	Anzahl	%			
Wartburgkreis									
Hotels, Gasthöfe, Pensionen	64	63	- 3,1	1 875	- 3,3	37,9	1 936	96,8	31,3
darunter									
Hotels (ohne Hotels garnis)	25	25	- 3,8	1 137	- 4,5	41,9	1 177	96,6	36,2
Gasthöfe	28	28	-	590	1,0	29,6	596	99,0	23,3
Unstrut-Hainich-Kreis									
Hotels, Gasthöfe, Pensionen	34	34	-	1 302	- 1,9	41,9	1 340	97,2	31,1
darunter									
Hotels (ohne Hotels garnis)	16	16	-	899	- 3,0	43,4	933	96,4	32,1
Gasthöfe	10	10	-	236	- 1,7	33,5	239	98,7	23,8
Kyffhäuserkreis									
Hotels, Gasthöfe, Pensionen	23	23	-	725	2,1	40,2	729	99,5	33,1
darunter									
Hotels (ohne Hotels garnis)	5	5	-	370	1,9	51,3	372	99,5	40,6
Gasthöfe	12	12	-	262	3,1	26,4	264	99,2	21,9
Schmalkalden-Meiningen									
Hotels, Gasthöfe, Pensionen	103	103	- 4,6	4 626	- 1,3	38,9	4 653	99,4	34,3
darunter									
Hotels (ohne Hotels garnis)	33	33	- 2,9	3 194	- 0,6	42,8	3 203	99,7	38,4
Gasthöfe	41	41	- 8,9	811	- 6,7	32,4	823	98,5	25,7
Gotha									
Hotels, Gasthöfe, Pensionen	74	73	- 1,4	4 606	- 1,4	50,5	4 684	98,3	42,0
darunter									
Hotels (ohne Hotels garnis)	30	30	-	3 647	- 1,9	54,5	3 707	98,4	46,0
Gasthöfe	23	23	4,5	465	2,9	34,1	468	99,4	26,8
Sömmerda									
Hotels, Gasthöfe, Pensionen	19	19	-	594	-	32,4	602	98,7	29,9
darunter									
Hotels (ohne Hotels garnis)	9	9	-	394	- 1,5	29,5	398	99,0	27,7
Gasthöfe	4	4	-	58	1,8	33,6	58	100,0	30,5
Hildburghausen									
Hotels, Gasthöfe, Pensionen	51	51	-	1 833	- 1,7	33,3	1 909	96,0	29,6
darunter									
Hotels (ohne Hotels garnis)	18	18	-	1 119	- 3,5	41,6	1 179	94,9	37,4
Gasthöfe	19	19	- 5,0	381	0,3	20,9	382	99,7	17,4
Ilm-Kreis									
Hotels, Gasthöfe, Pensionen	75	73	-	2 846	8,3	38,0	2 899	98,2	30,5
darunter									
Hotels (ohne Hotels garnis)	30	30	7,1	1 966	14,9	39,5	1 978	99,4	31,2
Gasthöfe	24	24	- 7,7	470	- 9,3	33,1	480	97,9	25,8

1) Doppelbetten zählen als 2 Schlafgelegenheiten. - 2) ganz oder teilweise geöffnet

Noch: 15. Beherbergungsstätten, angebotene Gästebetten und Kapazitätsauslastung
nach Kreisen und ausgewählten Betriebsarten

Kreisfreie Stadt Landkreis ----- Betriebsart	September 2014								Jan. - Sep. 2014
	Betriebe			in den Betrieben angebotene Betten/Schlafgelegenheiten ¹⁾					durch- schnittliche Auslastung
	insgesamt	darunter geöffnete ²⁾		insgesamt	Veränderung gegenüber dem Vorjahres- monat	durch- schnittliche Auslastung	nachrichtlich		
		zusammen	Veränderung gegenüber dem Vorjahres- monat				maximales Angebot an Schlaf- gelegenheiten der letzten 13 Monate	Anteil der aktuell angebotenen Schlaf- gelegenheiten am Maximum	
Anzahl		%	Anzahl	%		Anzahl	%		
Weimarer Land									
Hotels, Gasthöfe, Pensionen	40	40	- 4,8	2 072	- 1,2	45,5	2 081	99,6	39,3
darunter									
Hotels (ohne Hotels garnis)	16	16	-	1 442	0,1	51,8	1 447	99,7	45,5
Gasthöfe	10	10	- 9,1	203	- 5,6	23,1	204	99,5	19,8
Sonneberg									
Hotels, Gasthöfe, Pensionen	35	34	- 2,9	996	1,1	28,7	1 017	97,9	21,9
darunter									
Hotels (ohne Hotels garnis)	12	12	-	432	3,6	25,4	434	99,5	20,0
Gasthöfe	17	16	- 5,9	340	- 1,2	26,8	359	94,7	21,7
Saalfeld-Rudolstadt									
Hotels, Gasthöfe, Pensionen	84	83	-	2 737	- 0,3	35,5	2 785	98,3	27,0
darunter									
Hotels (ohne Hotels garnis)	38	38	- 2,6	1 674	- 1,2	37,5	1 685	99,3	27,5
Gasthöfe	33	33	-	747	- 0,1	30,7	771	96,9	24,5
Saale-Holzland-Kreis									
Hotels, Gasthöfe, Pensionen	38	37	- 2,6	1 174	0,8	44,8	1 224	95,9	37,3
darunter									
Hotels (ohne Hotels garnis)	14	13	- 7,1	680	0,4	52,9	721	94,3	45,1
Gasthöfe	17	17	- 5,6	350	- 2,0	30,3	355	98,6	25,8
Saale-Orla-Kreis									
Hotels, Gasthöfe, Pensionen	48	47	- 4,1	1 518	- 0,8	38,9	1 546	98,2	32,0
darunter									
Hotels (ohne Hotels garnis)	16	16	- 5,9	863	- 0,7	39,7	869	99,3	34,6
Gasthöfe	22	22	- 4,3	432	- 2,3	38,8	438	98,6	28,5
Greiz									
Hotels, Gasthöfe, Pensionen	30	29	3,6	973	0,2	28,1	1 013	96,1	25,6
darunter									
Hotels (ohne Hotels garnis)	6	6	-	537	-	29,7	538	99,8	27,3
Gasthöfe	18	17	6,3	268	1,5	19,8	299	89,6	18,0
Altenburger Land									
Hotels, Gasthöfe, Pensionen	25	25	- 3,8	981	- 1,6	39,7	982	99,9	32,1
darunter									
Hotels (ohne Hotels garnis)	11	11	- 8,3	758	- 1,9	39,8	758	100,0	32,4
Gasthöfe	6	6	-	108	-	42,9	108	100,0	31,8

1) Doppelbetten zählen als 2 Schlafgelegenheiten. - 2) ganz oder teilweise geöffnet

**16. Beherbergungsstätten, angebotene Gästebetten und Kapazitätsauslastung
nach ausgewählten Gemeinden (ohne Camping)**

Landkreis Gemeinde	September 2014								Jan. - Sep. 2014
	Betriebe			in den Betrieben angebotene Betten/Schlafgelegenheiten ¹⁾					durch- schnittliche Auslastung
	insgesamt	darunter geöffnete ²⁾		insgesamt	Veränderung gegenüber dem Vorjahres- monat	durch- schnittliche Auslastung	nachrichtlich		
		zusammen	Veränderung gegenüber dem Vorjahres- monat				maximales Angebot an Schlaf- gelegenheiten der letzten 13 Monate	Anteil der aktuell angebotenen Schlaf- gelegenheiten am Maximum	
Anzahl		%	Anzahl	%	Anzahl	%			
Eichsfeld									
Dingelstädt, Stadt	3	3	-	57	-	17,5	57	100,0	15,6
Heilbad Heiligenstadt, Stadt	11	11	-	874	-	55,6	879	99,4	65,2
Küllstedt	3	3	-	50	-	13,6	50	100,0	10,4
Schimberg	6	6	-	138	- 1,4	30,9	143	96,5	25,2
Leinefelde-Worbis, Stadt	11	11	-	342	- 7,6	32,4	370	92,4	31,9
Sonnenstein	3	3	- 25,0	94	- 7,8	29,0	94	100,0	32,7
Nordhausen									
Bleicherode, Stadt	3	3	-	146	- 0,7	22,9	147	99,3	13,6
Ellrich, Stadt	3	3	-	112	2,8	49,4	112	100,0	42,3
Neustadt/Harz	4	4	-	229	-	52,1	229	100,0	34,7
Nordhausen, Stadt	16	15	15,4	665	5,4	40,2	675	98,5	35,9
Harztor	7	7	-	468	6,8	24,7	469	99,8	24,4
Wartburgkreis									
Bad Salzungen, Stadt	10	10	-	816	- 3,7	80,6	849	96,1	74,4
Buttlar	3	3	-	48	-	5,0	48	100,0	9,6
Dermbach	4	4	-	104	- 1,9	32,4	106	98,1	23,4
Leimbach	3	3	-	50	-	9,0	50	100,0	7,0
Marksuhl	4	4	-	68	-	13,3	68	100,0	13,5
Mihla	3	3	-	70	2,9	19,0	70	100,0	20,5
Ruhla, Stadt	11	11	10,0	323	23,8	25,6	329	98,2	25,5
Urnshausen	3	3	-	148	-	45,4	148	100,0	35,4
Weilar	3	3	-	61	-	15,8	61	100,0	12,7
Wutha-Farnroda	5	5	-	90	2,3	15,8	92	97,8	15,7
Hörselberg-Hainich	4	4	-	138	3,8	42,8	138	100,0	38,7
Bad Liebenstein, Stadt	13	13	- 7,1	1 316	- 2,0	74,6	1 318	99,8	74,1
Kaltenordheim, Stadt	3	3	-	102	- 3,8	18,6	111	91,9	29,8
Unstrut-Hainich-Kreis									
Bad Langensalza, Stadt	9	9	-	498	- 4,4	66,6	521	95,6	58,3
Mühlhausen/Thüringen, Stadt	18	18	-	923	0,2	41,4	929	99,4	33,6
Kyffhäuserkreis									
Bad Frankenhausen/Kyffh., Stadt	10	10	-	784	2,2	62,7	784	100,0	55,0
Sondershausen, Stadt	10	10	-	563	- 0,2	57,1	986	57,1	44,3
Kyffhäuserland	5	5	-	122	-	16,8	124	98,4	12,3
Schmalkalden-Meiningen									
Breitungen/Werra	4	4	-	101	2,0	19,7	103	98,1	17,0
Floh-Seligenthal	12	12	9,1	298	4,9	24,5	300	99,3	23,7
Meiningen, Stadt	13	13	- 13,3	435	- 8,8	34,6	435	100,0	29,4
Oberhof, Stadt	28	28	-	2 857	- 0,5	45,7	2 875	99,4	42,8
Oberschöna, Kurort	3	3	-	86	-	36,0	86	100,0	26,5
Schmalkalden, Kurort, Stadt	9	9	-	370	8,2	41,3	372	99,5	31,9
Steinbach-Hallenberg, Kurort, Stadt	4	4	- 20,0	85	- 10,5	25,3	91	93,4	21,7
Brotterode-Trusetal, Stadt	12	12	-	397	- 1,2	28,9	402	98,8	26,7
Zella-Mehlis, Stadt	10	10	-	300	1,4	41,6	309	97,1	35,8
Grabfeld	3	3	-	52	-	11,5	52	100,0	12,4
Gotha									
Friedrichroda, Stadt	22	22	- 4,3	2 205	- 2,0	50,0	2 230	98,9	45,3

1) Doppelbetten zählen als 2 Schlafgelegenheiten. - 2) ganz oder teilweise geöffnet

Noch: 16. Beherbergungsstätten, angebotene Gästebetten und Kapazitätsauslastung nach ausgewählten Gemeinden (ohne Camping)

Landkreis Gemeinde	September 2014								Jan. - Sep. 2014
	Betriebe			in den Betrieben angebotene Betten/Schlafgelegenheiten ¹⁾					durch- schnittliche Auslastung
	insgesamt	darunter geöffnete ²⁾		insgesamt	Veränderung gegenüber dem Vorjahres- monat	durch- schnittliche Auslastung	nachrichtlich		
		zusammen	Veränderung gegenüber dem Vorjahres- monat				maximales Angebot an Schlaf- gelegenheiten der letzten 13 Monate	Anteil der aktuell angebotenen Schlaf- gelegenheiten am Maximum	
Anzahl		%	Anzahl	%	Anzahl	%			
Noch: Gotha									
Georgenthal/Thür. Wald	3	3	-	196	4,3	69,2	198	99,0	53,5
Gotha, Stadt	14	14	7,7	1 005	4,3	59,5	1 061	94,7	42,9
Luisenthal	4	4	-	273	1,5	48,4	273	100,0	39,3
Tabarz/Thür. Wald	11	11	- 8,3	921	- 3,5	60,9	941	97,9	51,0
Tambach-Dietharz/Thür. Wald, Stadt	6	6	-	319	4,2	15,6	319	100,0	19,0
Waltershausen, Stadt	7	7	- 12,5	184	- 21,0	50,5	185	99,5	35,0
Drei Gleichen	4	4	-	105	-	31,8	105	100,0	26,3
Nesse-Apfelstädt	4	3	- 25,0	289	- 2,7	48,3	303	95,4	34,6
Hörsel	3	3	-	100	- 1,0	46,3	101	99,0	26,7
Sömmerda									
Kölleda, Stadt	5	5	25,0	98	11,4	29,4	102	96,1	36,0
Sömmerda, Stadt	3	3	-	96	-	48,0	96	100,0	40,2
Weißensee, Stadt	4	4	33,3	263	18,5	34,4	263	100,0	37,4
Hildburghausen									
Bad Colberg-Heldburg, Stadt	3	3	-	355	-	66,6	355	100,0	66,1
Eisfeld, Stadt	5	5	-	128	17,4	45,4	128	100,0	34,2
Hildburghausen, Stadt	5	5	-	134	3,1	20,7	134	100,0	14,8
Sachsenbrunn	6	6	-	124	-	18,7	124	100,0	26,3
Schleusingen, Stadt	4	4	-	93	-	29,9	93	100,0	27,4
St.Kilian	7	7	16,7	439	9,7	10,9	469	93,6	11,8
Masserberg	20	20	- 4,8	1 287	- 5,9	50,9	1 362	94,5	47,2
Römhild, Stadt	3	3	- 25,0	72	- 47,8	34,6	72	100,0	20,9
Ilm-Kreis									
Arnstadt, Stadt	12	11	-	584	- 0,5	35,8	604	96,7	30,5
Elgersburg	4	4	-	120	- 4,8	43,4	126	95,2	29,9
Frankenhain	3	3	-	95	- 16,7	29,6	114	83,3	20,7
Frauenwald	6	6	-	240	27,7	33,3	240	100,0	33,2
Gehlberg	3	3	-	121	-	22,7	121	100,0	22,9
Geraberg	3	3	-	108	1,9	26,2	111	97,3	28,7
Großbreitenbach, Stadt	5	5	-	119	- 3,3	24,0	124	96,0	22,3
Amt Wachsenburg	3	3	-	84	- 10,6	22,6	84	100,0	26,8
Ilmenau, Stadt	17	16	-	1 027	15,8	34,9	1 057	97,2	27,1
Neustadt am Rennsteig	6	6	-	251	- 0,4	65,9	256	98,0	54,3
Plaue, Stadt	3	3	-	157	13,8	21,8	158	99,4	14,2
Schmiedefeld am Rennsteig	8	8	-	178	-	31,6	178	100,0	26,5
Wipfratal	3	3	-	62	- 8,8	43,4	68	91,2	28,0
Ilmtal	5	5	25,0	169	26,1	30,7	178	94,9	28,8
Weimarer Land									
Apolda, Stadt	3	3	- 25,0	414	- 3,3	54,6	414	100,0	41,4
Bad Berka, Stadt	9	9	-	674	- 0,4	57,8	679	99,3	52,6
Bad Sulza, Stadt	14	14	- 6,7	1 036	- 3,4	68,7	1 061	97,6	65,4
Mönchenholzhausen	3	3	-	204	-	39,3	204	100,0	30,2
Nohra	3	3	-	164	-	40,3	166	98,8	29,2
Ilmtal-Weinstraße	3	3	-	114	4,6	11,9	115	99,1	14,2

1) Doppelbetten zählen als 2 Schlafgelegenheiten. - 2) ganz oder teilweise geöffnet

Noch: 16. Beherbergungsstätten, angebotene Gästebetten und Kapazitätsauslastung
nach ausgewählten Gemeinden (ohne Camping)

Landkreis Gemeinde	September 2014								Jan. - Sep. 2014
	Betriebe			in den Betrieben angebotene Betten/Schlafgelegenheiten ¹⁾					durch- schnittliche Auslastung
	insgesamt	darunter geöffnete ²⁾		insgesamt	Veränderung gegenüber dem Vorjahres- monat	durch- schnittliche Auslastung	nachrichtlich		
		zusammen	Veränderung gegenüber dem Vorjahres- monat				maximales Angebot an Schlaf- gelegenheiten der letzten 13 Monate	Anteil der aktuell angebotenen Schlaf- gelegenheiten am Maximum	
Anzahl		%	Anzahl	%	Anzahl	%			
Sonneberg									
Lauscha, Stadt	5	5	-	112	-	30,6	112	100,0	28,0
Neuhaus am Rennweg, Stadt	14	12	- 14,3	499	- 5,1	34,0	529	94,3	33,1
Neuhaus-Schierschnitz	3	3	-	115	-	76,9	115	100,0	61,8
Schalkau, Stadt	4	4	-	161	18,4	26,4	161	100,0	36,0
Sonneberg, Stadt	12	12	- 7,7	429	- 8,7	31,7	434	98,8	26,8
Steinach, Stadt	5	5	-	240	-	16,9	240	100,0	13,3
Frankenblick	5	5	-	219	-	24,3	221	99,1	30,6
Saalfeld-Rudolstadt									
Bad Blankenburg, Stadt	6	6	-	522	8,3	41,6	527	99,1	39,7
Cursdorf	4	4	- 20,0	188	- 6,9	30,4	188	100,0	18,6
Lehesten, Stadt	3	3	50,0	54	25,6	11,6	55	98,2	9,5
Meura	4	4	-	82	-	7,8	82	100,0	10,4
Oberweißbach/Thür. Wald, Stadt	3	3	-	81	-	22,6	81	100,0	14,6
Rudolstadt, Stadt	7	7	- 12,5	330	- 21,8	47,8	330	100,0	38,1
Saalfeld/Saale, Stadt	16	16	-	796	- 0,3	42,2	798	99,7	35,9
Schwarzburg	4	4	-	299	- 0,3	26,7	300	99,7	20,6
Sitzendorf	4	4	-	56	-	36,2	56	100,0	20,0
Leutenberg, Stadt	6	6	-	180	-	32,9	182	98,9	25,2
Saalfelder Höhe	9	8	-	477	0,4	22,3	579	82,4	21,9
Uhlstädt-Kirchhasel	8	8	-	283	- 2,1	47,1	290	97,6	42,5
Unterwellenborn	5	5	-	147	-	41,7	147	100,0	33,2
Königsee-Rottenbach, Stadt	5	4	- 20,0	97	- 11,0	33,9	125	77,6	32,6
Saale-Holzland-Kreis									
Bad Klosterlausnitz	10	10	-	716	0,1	80,3	717	99,9	79,7
Eisenberg, Stadt	5	5	-	219	- 0,5	30,7	220	99,5	28,0
Hermisdorf, Stadt	3	3	-	72	16,1	27,7	79	91,1	22,4
Stadtroda, Stadt	4	4	-	97	27,6	26,4	97	100,0	20,7
Saale-Orla-Kreis									
Bad Lobenstein, Stadt	10	9	-	424	-	64,1	436	97,2	57,2
Neustadt an der Orla, Stadt	7	7	-	197	- 1,0	22,5	199	99,0	19,6
Schleiz, Stadt	3	3	-	51	-	47,8	51	100,0	41,3
Triptis, Stadt	3	3	-	112	-	26,0	112	100,0	28,5
Ziegenrück, Stadt	5	5	-	181	- 2,7	60,9	186	97,3	52,7
Wurzbach, Stadt	3	3	-	306	-	41,5	306	100,0	38,8
Saalburg-Ebersdorf, Stadt	9	9	-	350	2,9	33,4	406	86,2	45,8
Greiz									
Berga/Elster, Stadt	6	4	-	191	- 1,0	9,6	239	79,9	15,1
Greiz, Stadt	7	7	-	177	-	25,9	180	98,3	23,3
Langenwetzendorf	3	3	-	104	- 8,8	19,6	114	91,2	14,9
Weida, Stadt	3	3	-	70	-	24,4	70	100,0	19,8
Zeulenroda-Triebes, Stadt	6	6	- 14,3	531	- 4,8	27,9	536	99,1	30,4
Mohlsdorf-Teichwolframsdorf	3	3	-	93	2,2	46,5	93	100,0	45,4
Altenburger Land									
Altenburg, Stadt	9	9	-	661	-	43,2	661	100,0	34,1
Meuselwitz, Stadt	3	3	- 25,0	44	- 26,7	28,3	45	97,8	18,2

1) Doppelbetten zählen als 2 Schlafgelegenheiten. - 2) ganz oder teilweise geöffnet

Noch: 16. Beherbergungsstätten, angebotene Gästebetten und Kapazitätsauslastung
nach ausgewählten Gemeinden (ohne Camping)

Landkreis Gemeinde	September 2014								Jan. - Sep. 2014
	Betriebe			in den Betrieben angebotene Betten/Schlafgelegenheiten ¹⁾					durch- schnittliche Auslastung
	insgesamt	darunter geöffnete ²⁾		insgesamt	Veränderung gegenüber dem Vorjahres- monat	durch- schnittliche Auslastung	nachrichtlich		
		zusammen	Veränderung gegenüber dem Vorjahres- monat				maximales Angebot an Schlaf- gelegenheiten der letzten 13 Monate	Anteil der aktuell angebotenen Schlaf- gelegenheiten am Maximum	
Anzahl		%	Anzahl	%	Anzahl	%			
Noch: Altenburger Land Schmölln, Stadt	3	3	-	97	-	34,2	97	100,0	29,6

1) Doppelbetten zählen als 2 Schlafgelegenheiten. - 2) ganz oder teilweise geöffnet

**17. Beherbergungsstätten, angebotene Gästebetten und Kapazitätsauslastung
in Städten des Vereins Städtetourismus in Thüringen e.V.**

Stadt	September 2014								Jan. - Sep. 2014
	Betriebe			in den Betrieben angebotene Betten/Schlafgelegenheiten ¹⁾					durch- schnittliche Auslastung
	insgesamt	darunter geöffnete ²⁾		insgesamt	Veränderung gegenüber dem Vorjahres- monat	durch- schnittliche Auslastung	nachrichtlich		
		zusammen	Veränderung gegenüber dem Vorjahres- monat				maximales Angebot an Schlaf- gelegenheiten der letzten 13 Monate	Anteil der aktuell angebotenen Schlaf- gelegenheiten am Maximum	
Anzahl		%	Anzahl	%	Anzahl	%			
Altenburg	9	9	-	661	-	43,2	661	100,0	34,1
Apolda	3	3	- 25,0	414	- 3,3	54,6	414	100,0	41,4
Arnstadt	12	11	-	584	- 0,5	35,8	604	96,7	30,5
Eisenach	31	31	3,3	2 101	1,7	51,2	2 123	99,0	44,7
Erfurt	62	62	- 3,1	4 896	- 0,5	51,0	4 933	99,2	42,3
Gera	17	17	21,4	1 453	5,6	46,7	1 492	97,4	37,9
Gotha	14	14	7,7	1 005	4,3	59,5	1 061	94,7	42,9
Greiz	7	7	-	177	-	25,9	180	98,3	23,3
Ilmenau	17	16	-	1 027	15,8	34,9	1 057	97,2	27,1
Jena	28	28	-	1 909	0,5	53,9	1 922	99,3	44,9
Meiningen	13	13	- 13,3	435	- 8,8	34,6	435	100,0	29,4
Mühlhausen	18	18	-	923	0,2	41,4	929	99,4	33,6
Nordhausen	16	15	15,4	665	5,4	40,2	675	98,5	35,9
Rudolstadt	7	7	- 12,5	330	- 21,8	47,8	330	100,0	38,1
Saalfeld	16	16	-	796	- 0,3	42,2	798	99,7	35,9
Schmalkalden	9	9	-	370	8,2	41,3	372	99,5	31,9
Sondershausen	10	10	-	563	- 0,2	57,1	986	57,1	44,3
Suhl	21	21	10,5	1 707	3,1	45,3	1 715	99,5	41,4
Weimar	44	44	- 6,4	3 731	- 2,1	59,4	3 750	99,5	48,6
Ausgewählte Städte zusammen	354	351	-	23 747	0,7	49,5	24 437	97,2	40,9

1) Doppelbetten zählen als 2 Schlafgelegenheiten. - 2) ganz oder teilweise geöffnet

18. Beherbergungsstätten der Hotellerie mit 25 und mehr Gästezimmern und deren Auslastung nach Betriebsarten

Betriebsart	September 2014			Jan. - Sep. 2014	
	Betriebe mit 25 und mehr Gästezimmern insgesamt	darunter geöffnete Betriebe ¹⁾		durchschnittliche Auslastung der Gästezimmer ²⁾	
		zusammen	Veränderung gegenüber dem Vorjahresmonat		
	Anzahl			%	
Hotels, Gasthöfe, Pensionen	230	230	1,3	63,2	52,0
Hotels (ohne Hotels garnis)	194	194	1,6	63,1	51,9
Hotels garnis	25	25	4,2	67,5	55,2
Gasthöfe	6	6	-	45,6	36,7
Pensionen	5	5	- 16,7	64,2	53,9

1) ganz oder teilweise geöffnet

2) rechnerischer Wert: (belegte Gästezimmertage/ angebotene Gästezimmertage) x 100 im Berichtsmonat bzw. Jahresteil

19. Beherbergungsstätten der Hotellerie mit 25 und mehr Gästezimmern und deren Auslastung nach Kreisen

Kreisfreie Stadt Landkreis Land	September 2014			Jan. - Sep. 2014	
	Betriebe mit 25 und mehr Gästezimmern insgesamt	darunter geöffnete Betriebe ¹⁾		durchschnittliche Auslastung der Gästezimmer ²⁾	
		zusammen	Veränderung gegenüber dem Vorjahresmonat		
	Anzahl			%	
Stadt Erfurt	22	22	-	75,4	60,7
Stadt Gera	7	7	16,7	54,3	47,2
Stadt Jena	7	7	-	71,9	58,3
Stadt Suhl	5	5	-	63,9	57,1
Stadt Weimar	14	14	-	73,2	58,4
Stadt Eisenach	14	14	-	72,7	60,7
Eichsfeld	5	5	-	55,7	47,5
Nordhausen	12	12	9,1	49,5	40,8
Wartburgkreis	11	11	-	61,8	52,1
Unstrut-Hainich-Kreis	6	6	-	57,7	44,9
Kyffhäuserkreis	2	2	.	.	.
Schmalkalden-Meiningen	22	22	-	52,3	43,3
Gotha	20	20	- 4,8	69,1	56,0
Sömmerda	6	6	-	48,6	49,5
Hildburghausen	11	11	-	47,9	40,1
Ilm-Kreis	15	15	15,4	51,9	40,4
Weimarer Land	11	11	-	65,8	57,5
Sonneberg	2	2	.	.	.
Saalfeld-Rudolstadt	19	19	-	50,6	38,9
Saale-Holzland-Kreis	5	5	-	69,8	60,4
Saale-Orla-Kreis	5	5	-	57,0	47,3
Greiz	4	4	-	52,9	45,2
Altenburger Land	5	5	-	58,2	46,2
Thüringen	230	230	1,3	63,2	52,0

1) ganz oder teilweise geöffnet

2) rechnerischer Wert: (belegte Gästezimmertage/ angebotene Gästezimmertage) x 100 im Berichtsmonat bzw. Jahresteil

Reisegebiete in Thüringen

