

Statistischer Bericht

LIV - 3 j / 10

Lohn- und Einkommensteuer in Thüringen 2010

Teil 1

Bestell-Nr. 11 404

Zeichenerklärung

- nichts vorhanden (genau Null)
- 0 weniger als die Hälfte von 1 in der letzten besetzten Stelle, jedoch mehr als nichts
- . Zahlenwert unbekannt oder geheim zu halten
- ... Zahlenwert lag bei Redaktionsschluss noch nicht vor
- x Tabellenfach gesperrt, weil Aussage nicht sinnvoll
- p vorläufige Zahl
- r berichtigte Zahl
- / Zahlenwert nicht sicher genug
- () Aussagewert eingeschränkt

Anmerkung: Abweichungen in den Summen, auch im Vergleich zu anderen Veröffentlichungen, erklären sich aus dem Runden von Einzelwerten.

Herausgeber:

Thüringer Landesamt für Statistik

Europaplatz 3, 99091 Erfurt

Postfach 900163, 99104 Erfurt

Telefon: 03 61 37-84 642 / 84 647

Telefax 03 61 37-84 699

Internet: www.statistik.thueringen.de

E-Mail: auskunft@statistik.thueringen.de

Auskunft erteilt:

Referat: Steuern
und Recht

Telefon: 0361 37-84240

Herausgegeben im Januar 2015

Heft-Nr.: 267/14

Preis: 6,25 Euro

© Thüringer Landesamt für Statistik, Erfurt, 2015

Vervielfältigung und Verbreitung, auch auszugsweise, mit Quellenangabe gestattet.

Inhaltsverzeichnis

	Seite
Vorbemerkungen	2
Tabellen	
1. Gesamtübersicht Entwicklung der Steuern vom Einkommen	6
2. Unbeschränkt Lohn- und Einkommensteuerpflichtige nach Grund-/Splittingtabellen-Gliederung und Größenklassen des Gesamtbetrags der Einkünfte	12
3. Sonderausgaben der unbeschränkt Lohn- und Einkommensteuerpflichtige nach Grund-/Splittingtabellen-Gliederung und Größenklassen des Gesamtbetrags der Einkünfte	18
4. Berechnung des Gesamtbetrags der Einkünfte aus der Summe der Einkünfte für die unbeschränkt Lohn- und Einkommensteuerpflichtigen nach Grund-/Splittingtabellen-Gliederung und Größenklassen des Gesamtbetrags der Einkünfte	22
5. Unbeschränkt Lohn- und Einkommensteuerpflichtige nach Grund-/Splittingtabellen-Gliederung, Geschlecht und Größenklassen der Summe der individuellen Einkünfte	24
6. Unbeschränkt Steuerpflichtige mit Einkünften aus Gewerbebetrieb als Einzelunternehmer/in nach Wirtschaftsabschnitten	30
7. Lohn- und Einkommensteuerpflichtige mit Einkünften aus freiberuflicher Arbeit nach ausgewählten Berufsgruppen	32
8. Unbeschränkt Lohn- und Einkommensteuerpflichtige mit positivem Einkommen nach Kreisen	34
9. Lohn- und Einkommensteuerfälle mit Summe der individuellen Einkünfte nach Alter und Geschlecht	36
Grafiken	
Unbeschränkt Lohn- und Einkommensteuerpflichtige 2007 und 2010 nach Größenklassen des Gesamtbetrags der Einkünfte im Vergleich	10
Gesamtbetrag der Einkünfte 2007 und 2010 nach Größenklassen des Gesamtbetrags der Einkünfte im Vergleich	10
Festgesetzte Einkommensteuer 2007 und 2010 nach Größenklassen des Gesamtbetrags der Einkünfte im Vergleich	11
Gesamtbetrag der Einkünfte je Steuerpflichtigen 2007 und 2010 nach Größenklassen des Gesamtbetrags der Einkünfte im Vergleich	11
Durchschnittliche Einkünfte in ausgewählten freien Berufen in Euro	33
Steuerpflichtige mit positivem Einkommen nach kreisfreien Städten und Landkreisen	35
Gesamtbetrag der Einkünfte je Lohn- bzw. Einkommensteuerpflichtigen in den kreisfreien Städten und Landkreisen Thüringens 2010	35

Vorbemerkungen

Rechtsgrundlagen

Die Lohn- und Einkommensteuerstatistik wurde nach dem Gesetz über Steuerstatistiken (StStatG) vom 11. Oktober 1995, veröffentlicht als Artikel 35 im Jahressteuergesetz 1996 (BGBl. I S. 1250, 1409), in der jeweils geltenden Fassung, in Verbindung mit dem Bundesstatistikgesetz (BStatG) vom 2. Januar 1987 (BGBl. I S. 462, 565), in der jeweils gültigen Fassung, durchgeführt.

Methodische Hinweise

Die Lohn- und Einkommensteuerstatistik ist eine sekundärstatistische Erhebung.

Die Datenbasis für die Statistik bilden:

1. Die Ergebnisse aus dem Steuerfestsetzungsverfahren der Lohn- und Einkommensteuer 2010 durch die Finanzverwaltung sowie
2. Die elektronischen Lohnsteuerbescheinigungen und die Papier-Lohnsteuerkarten 2010 für die Steuerpflichtigen, für die von der Finanzverwaltung keine Veranlagung durchgeführt wurde.

Die Ergebnisse der Lohn- und Einkommensteuerstatistik für das Jahr 2010 sind mit den Ergebnissen früherer Jahre nur bedingt vergleichbar, da bis zum Jahr 2001 Lohnsteuerpflichtige Personen, die vom Finanzamt nicht veranlagt wurden, nur in sehr geringem Umfang in der Statistik enthalten waren.

Mit dem Veranlagungsjahr 2004 begann die Übermittlung der elektronischen Lohnsteuerbescheinigungen an die amtliche Statistik, zunächst jedoch nur in eingeschränktem Umfang.

Mit dem Veranlagungsjahr 2010 haben nahezu alle Arbeitgeber auf die elektronischen Lohnsteuerbescheinigungen umgestellt, so dass die nichtveranlagten Steuerpflichtigen weitgehend vollständig nachgewiesen werden.

Zur Wahrung des Steuergeheimnisses (§ 30 der Abgabenordnung) werden durch das Landesamt für Statistik nur anonymisierte Einzeldaten verarbeitet.

Aktualität

Die Ergebnisse der Lohn- und Einkommensteuerstatistik können erst vier Jahre nach Ende des Veranlagungsjahres veröffentlicht werden. Grund hierfür sind die langen Veranlagungsfristen, die dem Steuerzahler eingeräumt werden.

Begriffsbestimmungen

Lohn- und Einkommensteuer

Einkommensteuerpflichtig sind nach § 1 EStG nur natürliche Personen.

Dabei zählen Ehegatten, die beide Einkommen bezogen haben und zusammen veranlagt wurden, als ein Steuerpflichtiger.

Natürliche Personen, die im Inland einen Wohnsitz oder ihren gewöhnlichen Aufenthalt haben, sind unbeschränkt steuerpflichtig.

Natürliche Personen, die weder im Inland einen Wohnsitz noch ihren gewöhnlichen Aufenthalt haben, unterliegen nach § 1 Abs. 4 EStG der beschränkten Einkommensteuerpflicht (ausgenommen Personen i.S. des § 1 Abs. 2 und 3 EStG).

Lohn- und Einkommensteuer

Der **Einkommensteuer** unterliegen folgende Einkunftsarten :

1. Einkünfte aus Land- und Forstwirtschaft (§ 13 EStG)
2. Einkünfte aus Gewerbebetrieb (§ 15 EStG)
3. Einkünfte aus selbständiger Arbeit (§ 18 EStG)
4. Einkünfte aus nichtselbständiger Arbeit (§ 19 EStG)
5. Einkünfte aus Kapitalvermögen (§ 20 EStG)
6. Einkünfte aus Vermietung und Verpachtung (§ 21 EStG)
7. sonstige Einkünfte im Sinne des § 22 EStG

Die **Lohnsteuer** ist eine Steuer, die auf Einkünfte aus nichtselbständiger Arbeit erhoben wird. Sie ist eine Form der Einkommensteuer und wird nach dem Arbeitslohn bemessen. Als einbehaltene Lohnsteuer

werden die monatlichen Abzugsbeträge, die vom Arbeitgeber ermittelt und abgeführt werden, ausgewiesen.

Veranlagte Steuerpflichtige

Einkommensteuerpflichtige werden zur Einkommensteuer veranlagt, wenn nach Ablauf des Kalenderjahres vom Steuerpflichtigen eine Einkommensteuererklärung oder vom Finanzamt ein Einkommensteuerbescheid erstellt wird und diese durch die Finanzverwaltung in einem Verfahren festgesetzt wird.

Im § 26 des EStG ist die Veranlagung von Ehegatten geregelt. Ehegatten können zwischen getrennter Veranlagung (§ 26 a) und Zusammenveranlagung (§ 26 b) wählen. Im Jahr der Eheschließung wird eine besondere Veranlagung (§ 26 c) durchgeführt. Bei einer Zusammenveranlagung haben die Ehegatten nur eine gemeinsame Einkommensteuererklärung abzugeben.

Die Festsetzung bei Zusammenveranlagung erfolgt nach Splittingtabelle, bei Einzel- oder getrennter Veranlagung nach Grundtabelle.

Nichtveranlagte Steuerpflichtige

Aus den elektronischen Lohnsteuerbescheinigungen und Lohnsteuerkarten, welche die Arbeitgeber den Finanzverwaltungen übermittelt hatten, wurden die Angaben für die Auswertung der Lohnsteuerpflichtigen entnommen die nicht zur Einkommensteuerveranlagung verpflichtet waren und die keinen Antrag auf Veranlagung zur Einkommensteuer (Antragsveranlagung) gestellt hatten.

Das zu **versteuernde Einkommen** laut § 2 Absatz 5 EStG wird nach folgendem Schema ermittelt:

Einkünfte aus

1. Land- und Forstwirtschaft
2. Gewerbebetrieb
3. selbständiger Arbeit
4. nichtselbständiger Arbeit - Versorgungsfreibetrag § 19 Abs. 2 EStG
5. Kapitalvermögen 1)
6. Vermietung und Verpachtung
7. sonstigen Einkünften

= Summe der Einkünfte aus den Einkunftsarten

+ Hinzurechnungsbetrag (§ 52 Abs. 3 Satz 3 EStG, § 8 Abs. 5 Satz 2 Auslandsinvestitionsgesetz)

= Summe der Einkünfte (§ 2 Abs. 2 EStG)

- Altersentlastungsbetrag (§ 24 a EStG)
- Entlastungsbetrag für Alleinerziehende (§ 24 b EStG)
- Freibetrag für Land- und Forstwirte (§ 13 Abs. 3 EStG)

= Gesamtbetrag der Einkünfte (§ 2 Abs. 3 EStG)

- Verlustabzug (§ 10 d EStG)
- Sonderausgaben (§§ 10, 10 a, 10 b, 10 c EStG)
- außergewöhnliche Belastungen (§§ 33 bis 33 b EStG)
- Steuerbegünstigung der zu Wohnzwecken genutzten Wohnung, Gebäude und Baudenkmale sowie der schutzwürdigen Kulturgüter (§§ 10 e bis i EStG, 52 Abs. 21 Satz 6 EStG i.d.F. vom 16.04.1997, BGBl. I S. 821 und § 7 Fördergebietsgesetz)

+ zuzurechnendes Einkommen gemäß § 15 Abs.1 AStG

= Einkommen (§ 2 Absatz 4 EStG)

- Kinderfreibetrag (§§ 31, 32 Absatz 6 EStG)
- Härteausgleich nach § 46 Abs. 3 EStG, §70 EStDV

= zu versteuerndes Einkommen (§ 2 Absatz 5 EStG)

Versorgungsfreibetrag (§ 19 Abs. 2 EStG)

Von Versorgungsbezügen, wie z. B. Altersrenten, Renten infolge Berufs- oder Erwerbsunfähigkeit, Witwen- oder Waisengelder, die im Rahmen der Einkünfte aus nichtselbständiger Arbeit bezogen wurden, bleiben ein nach einem Prozentsatz (2010 = 32,0%) ermittelter, auf einen Höchstbetrag begrenzter Betrag (Versorgungsfreibetrag 2010 = 2 400 EUR) und ein Zuschlag zum Versorgungsfreibetrag (2010 = 720 EUR) steuerfrei.

Werbungskosten

Laut § 9 EStG sind Werbungskosten Aufwendungen zur Erwerbung, Sicherung und Erhaltung des Einkommens. Sie sind von der Einkunftsart abzuziehen, bei der sie erwachsen sind.

Solche Kosten können u. a. sein:

- Kosten der Fahrten zwischen Wohnung und Arbeitsstätte
- Kosten für doppelte Haushaltsführung
- Beiträge zu Berufsverbänden
- Aufwendungen für Arbeitsmittel

Wenn als Werbungskosten nicht höhere Beträge nachgewiesen werden, gelten folgende Pauschbeträge:

- 920 EUR Arbeitnehmerpauschbetrag von den Einkommen aus nichtselbständiger Arbeit,
- 801 EUR (1602 EUR bei zusammen veranlagten Ehepaaren) von Einnahmen aus Kapitalvermögen,
- 102 EUR bei wiederkehrenden Bezügen im Sinne des § 22 Nr. 1 und 1a EStG.

Sonderausgaben

Sonderausgaben sind nach § 10 EStG im Gesetz genau fixierte Aufwendungen, die vom Gesamtbetrag der Einkünfte abgezogen werden und weder Betriebsausgaben noch Werbungskosten sind. Wenn nicht höhere Aufwendungen nachgewiesen werden, gilt ein allgemeiner Sonderausgaben-Pauschbetrag nach § 10 c EStG von 36 EUR (außer für Vorsorgeaufwendungen), der sich bei zusammen veranlagten Ehegatten verdoppelt.

Zu den Sonderausgaben zählen u. a. folgende Aufwendungen:

Unterhaltsleistungen an den geschiedenen oder dauernd getrennt lebenden Ehegatten, Beiträge zur Kranken-, Pflege-, Unfall- und Haftpflichtversicherung, zur gesetzlichen Rentenversicherung und an die Bundesagentur für Arbeit, Beiträge zu Versicherungen auf den Lebens- oder Todesfall, gezahlte Kirchensteuer, Steuerberatungskosten, Spenden, Ausbildungskosten.

Außergewöhnliche Belastungen

Der Begriff der außergewöhnlichen Belastungen ist im § 33 des EStG geregelt. Dort heißt es sinngemäß: Erwachsen einem Steuerpflichtigen zwangsläufig größere Aufwendungen als der überwiegenden Mehrzahl der Steuerpflichtigen gleicher Einkommens- und Vermögensverhältnisse und gleichen Familienstandes (außergewöhnliche Belastung), so wird auf Antrag die Einkommensteuer ermäßigt, dass der Teil der Aufwendungen, der die zumutbare Belastung übersteigt, vom Gesamtbetrag der Einkünfte abgezogen wird. Außergewöhnliche Belastungen sind z. B. Ausgaben, die durch Krankheit, Behinderung, Todesfall, Unwetterschäden und Ehescheidung entstehen.

Die **festzusetzende Einkommensteuer** (§ 2 Abs. 6 EStG) wird nach folgendem Schema ermittelt:

<p>Steuerbetrag laut Grundtabelle/Splittingtabelle oder nach dem bei Anwendung des Progressionsvorbehalts (§ 32 b EStG) sich ergebender Steuersatz</p> <ul style="list-style-type: none">+ Steuer auf Grund der Berechnung nach den §§ 34, 34 b EStG+ Steuer auf Grund der Berechnung nach den § 32 d Absatz 3 EStG+ Steuer auf Grund der Berechnung nach den § 34 a Absatz 1, 4 - 6 EStG <p>= tarifliche Einkommensteuer (§ 32 a Abs. 1, 5 EStG)</p> <ul style="list-style-type: none">- Minderungsbetrag nach Punkt 11 Ziffer 2 des Schlussprotokolls zu Artikel 23 DBA Belgien in der durch Artikel 2 des Zusatzabkommens vom 05.11.2002 geänderten Fassung (BGBl. 2003 II S. 1615)- ausländische Steuern nach § 34 c Abs. 1 und 6 EStG, § 12 AStG- Steuerermäßigung nach § 35 EStG- Steuerermäßigung für Steuerpflichtige mit Kindern bei Inanspruchnahme erhöhter Absetzungen für Wohngebäude oder der Steuerbegünstigung für eigengenutztes Wohneigentum (§ 34 f Absatz 1, 2 EStG)- Steuerermäßigung bei Zuwendungen an politische Parteien und unabhängige Wählervereinigungen (§ 34 g EStG)- Steuerermäßigung (§ 34 f Absatz 3 EStG)- Steuerermäßigung (§ 35 a EStG) <ul style="list-style-type: none">+ Nachsteuer nach § 10 Abs. 5 EStG i. V. m. § 30 EStDV+ Steuern nach § 34 c Abs. 5 EStG+ Zuschlag nach § 3 Abs. 4 Satz 2 Forstschäden-Ausgleichsgesetz+ Anspruch auf Zulage für Altersvorsorge nach § 10a Abs. 2 EStG+ Kindergeld oder vergleichbare Leistungen, soweit in den Fällen des § 31 EStG das Einkommen um Freibeträge für Kinder gemindert wurde <p>= festgesetzte Einkommensteuer (§ 2 Abs. 6 EStG)</p>

Steuerbelastete

Steuerbelastete sind Steuerpflichtige, für die eine Einkommensteuer von mindestens 1 EUR festgesetzt worden ist.

Nichtsteuerbelastete

Nichtsteuerbelastete sind Steuerpflichtige, deren Veranlagung nicht zur Festsetzung einer Einkommensteuer führt.

Verlustfälle

Um Verlustfälle handelt es sich, wenn die Veranlagung einen negativen Gesamtbetrag der Einkünfte aufweist.

¹⁾ Durch die Einführung der Abgeltungsteuer für Einkünfte aus Kapitalvermögen zum 1.1.2009 (Quellensteuer) sind die Steuerpflichtigen nicht mehr verpflichtet, ihre Einkünfte aus Kapitalvermögen in der Steuererklärung zu deklarieren. In der Einkommensteuer können seitdem nicht mehr sämtliche Einkünfte aus Kapitalvermögen nachgewiesen werden.

Hinweis

Der Teil 1 dieses Statistischen Berichtes beinhaltet die Statistiken über die Steuern vom Einkommen 2010 in Thüringen. Er enthält die Daten sämtlicher Lohn- und Einkommensteuerpflichtigen.

Die Teile 2 und 3 liefern Ergebnisse der Lohn- und Einkommensteuerstatistik 2010 auf Gemeindeebene.

Im Teil 2 werden unbeschränkt Lohn- und Einkommensteuerpflichtige mit Gliederung nach positivem und negativem Einkommen in regionaler Gliederung dargestellt.

Im Teil 3 sind die Ergebnisse der unbeschränkt Lohn- und Einkommensteuerpflichtigen, der Gesamtbetrag der Einkünfte und die festgesetzte Einkommensteuer/Jahreslohnsteuer nach Größenklassen des Gesamtbetrages der Einkünfte in regionaler Gliederung ausgewiesen.

Abkürzungsverzeichnis

Abs.	Absatz
AGS	Amtlicher Gemeindeschlüssel
AO	Abgabenordnung
AStG	Außensteuergesetz
BGBI.	Bundesgesetzblatt
DBA	Doppelbesteuerungsabkommen
einschl.	einschließlich
ESTDV	Einkommensteuer-Durchführungsverordnung
ESTG	Einkommensteuergesetz
ESTV	Einkommensteuerveranlagung
EUR	Euro
FördG	Fördergebietsgesetz
GdE	Gesamtbetrag der Einkünfte
gem.	gemäß
ggf.	gegebenenfalls
i.V.m.	in Verbindung mit
Mill.	Millionen
Nr.	Nummer
S.	Seite
StStatG	Gesetz über Steuerstatistiken
Stpfl.	Steuerpflichtiger
u.	und
u. a.	unter anderem
UmwStG	Umwandlungssteuergesetz
v. H.	von Hundert
VermBG	Vermögensbildungsgesetz
z. B.	zum Beispiel

1. Gesamtübersicht Entwicklung der

Lfd. Nr.	Merkmal	Steuerpflichtige			Gesamtbetrag der Einkünfte		
		2004	2007	2010	2004	2007	2010
		Anzahl			1000 EUR		
Einkommensteuer							
1	Steuerpflichtige natürliche Personen	903 489	994 618	993 012	20 385 031	23 205 651	24 747 352
2	Unbeschränkt Steuerpflichtige insgesamt	902 841	993 843	992 066	20 384 180	23 210 355	24 745 633
3	Grenzpendler	79	99	257	1 631	3 174	5 696
4	Unbeschränkt Steuerpflichtige mit positivem Einkommen zusammen	889 920	985 076	984 033	20 501 978	23 282 002	24 809 274
5	nach Grundtabelle Besteuerte	526 008	657 799	616 692	7 748 771	10 096 476	10 466 030
6	nach Splittingtabelle Besteuerte	363 912	327 277	367 341	12 753 207	13 185 527	14 343 244
7	davon ein Einkommensbezieher	72 557	47 684	92 946	1 346 568	1 142 863	1 702 608
8	zwei Einkommensbezieher	291 355	279 593	274 395	11 406 639	12 042 664	12 640 635
	mit Einkünften überwiegend aus						
9	Land- und Forstwirtschaft	8 168	4 158	5 736	51 504	71 986	59 973
10	Gewerbebetrieb	49 387	55 894	55 092	1 432 588	1 921 600	1 997 680
11	selbständiger Arbeit	13 830	14 971	15 421	907 686	1 103 051	1 235 228
12	nichtselbständiger Arbeit	779 732	846 889	836 816	17 811 000	19 432 094	20 587 405
13	Kapitalvermögen	1 783	2 929	1 990	27 055	53 683	27 240
14	Vermietung und Verpachtung	4 891	4 144	4 279	76 383	89 864	105 372
15	sonstigen Einkünften	32 129	56 091	64 699	195 762	609 724	796 372
	mit einem Gesamtbetrag der Einkünfte von ... bis unter ... EUR						
16	0 - 10 000	279 727	305 448	274 943	1 038 839	1 197 190	1 015 828
17	10 000 - 15 000	102 306	124 028	130 065	1 284 001	1 541 914	1 620 881
18	15 000 - 20 000	108 586	119 905	121 660	1 895 658	2 094 824	2 123 790
19	20 000 - 25 000	93 388	100 965	99 823	2 094 460	2 260 950	2 234 075
20	25 000 - 30 000	73 560	79 064	78 902	2 014 047	2 165 045	2 163 730
21	30 000 - 35 000	} 148 683	58 898	61 372	5 691 056	1 906 950	1 986 174
22	35 000 - 50 000		101 527	107 549		4 217 072	4 469 995
23	50 000 - 125 000	77 899	86 288	99 088	5 299 907	5 939 069	6 910 249
24	125 000 - 250 000	4 794	7 277	8 562	776 942	1 206 518	1 408 840
25	250 000 - 500 000	815	1 350	1 696	263 874	444 356	557 318
26	500 000 - 1 Mill.	125	249	303	82 478	161 870	196 193
27	1 Mill. und mehr	37	77	70	60 715	146 243	122 201

1) festgesetzte Einkommensteuer zum Gesamtbetrag der Einkünfte * 100

Steuern vom Einkommen

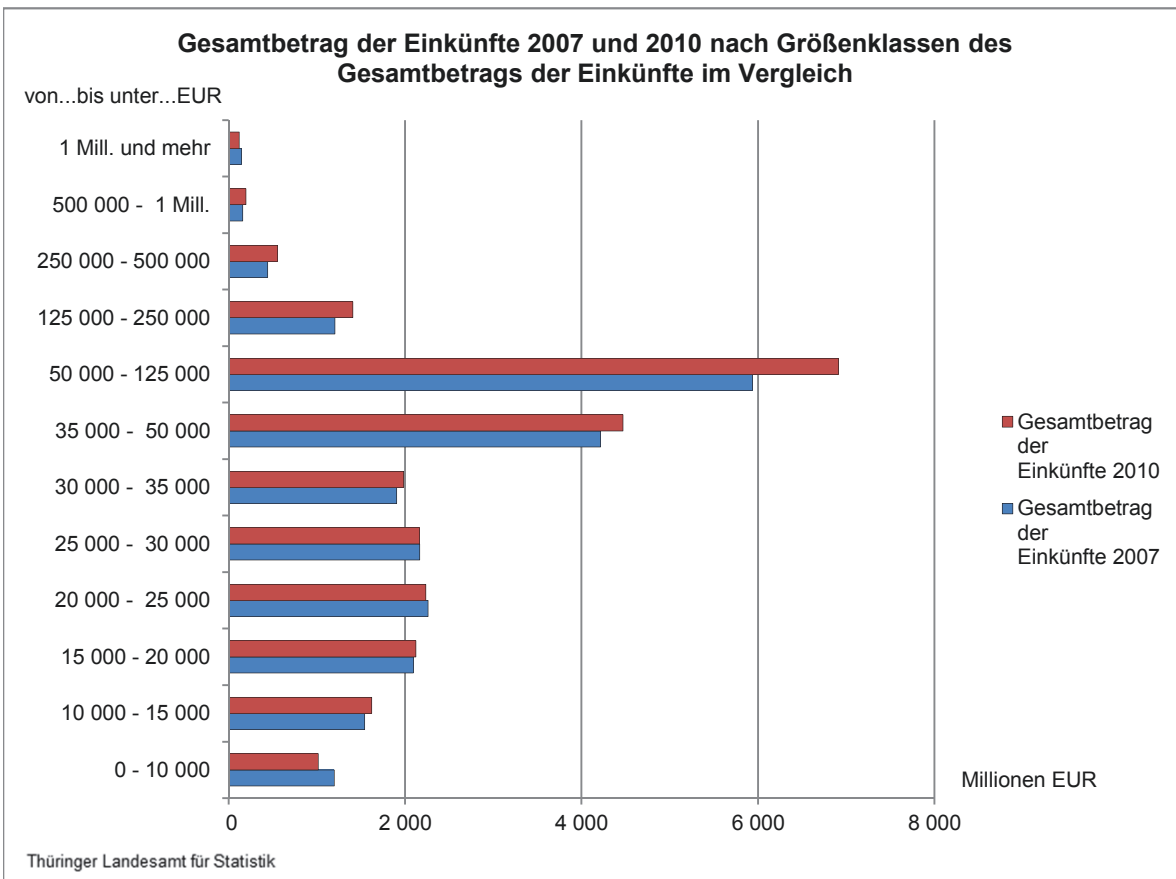
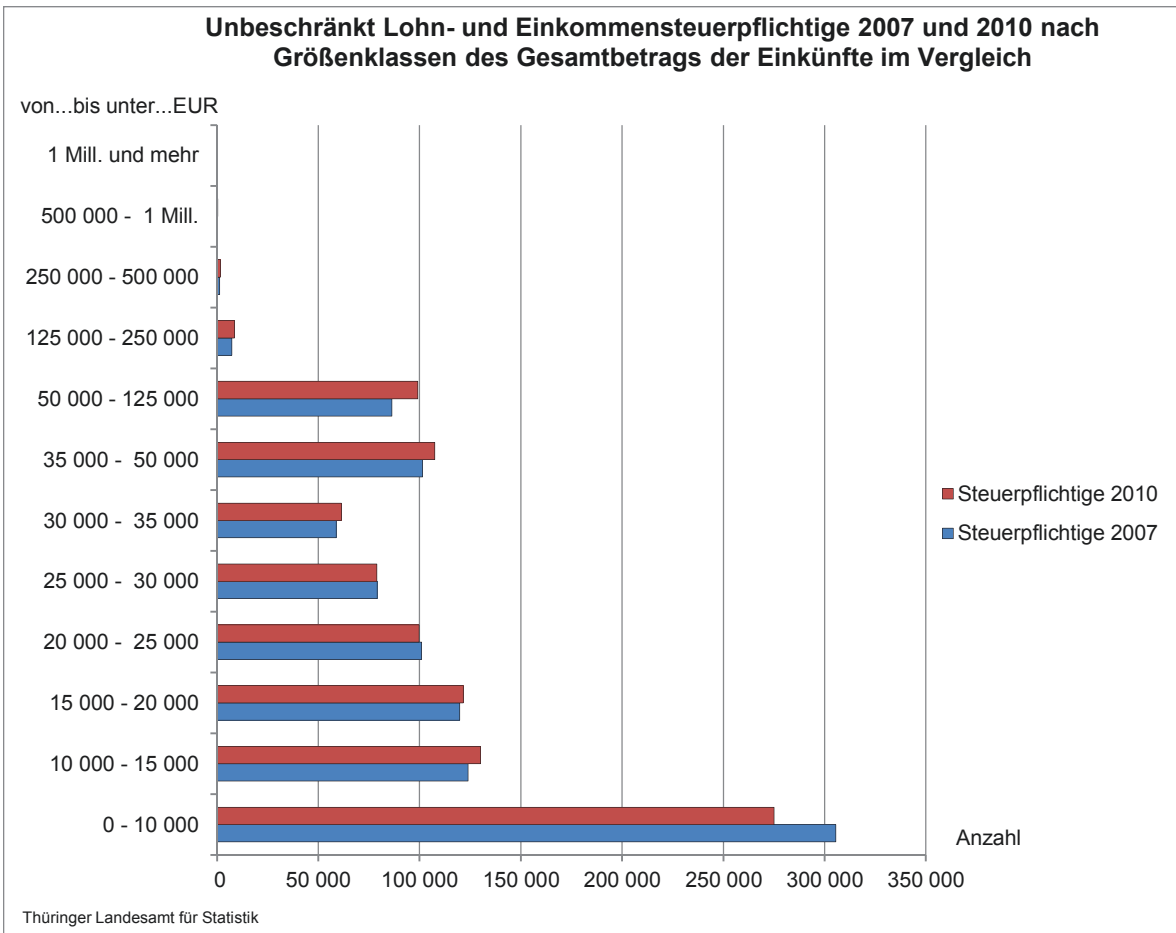
Gesamtbetrag der Einkünfte je Steuerpflichtigen			Festgesetzte Jahreslohnsteuer / Einkommensteuer			Steuerbelastungsquote ¹⁾			Lfd. Nr.
2004	2007	2010	2004	2007	2010	2004	2007	2010	
EUR			1000 EUR			Prozent			
22 563	23 331	24 922	2 740 208	3 160 173	3 285 913	13,4	13,6	13,3	1
22 578	23 354	24 944	2 739 768	3 159 197	3 283 990	13,4	13,6	13,3	2
x	32 061	22 163	403	786	1 041	x	24,8	18,3	3
23 038	23 635	25 212	2 739 365	3 158 411	3 282 884	13,4	13,6	13,2	4
14 731	15 349	16 971	1 051 033	1 320 093	1 349 706	13,6	13,1	12,9	5
35 045	40 289	39 046	1 688 332	1 838 318	1 933 178	13,2	13,9	13,5	6
18 559	23 967	18 318	96 202	93 105	162 312	7,1	8,1	9,5	7
39 150	43 072	46 067	1 592 130	1 745 212	1 770 866	14,0	14,5	14,0	8
6 306	17 313	10 456	8 742	14 790	11 358	17,0	20,5	18,9	9
29 007	34 379	36 261	198 522	310 589	286 757	13,9	16,2	14,4	10
65 632	73 679	80 100	232 535	280 459	318 185	25,6	25,4	25,8	11
22 842	22 945	24 602	2 283 335	2 517 867	2 637 487	12,8	13,0	12,8	12
15 174	18 328	13 688	4 645	11 427	2 715	17,2	21,3	10,0	13
15 617	21 685	24 626	8 014	12 374	15 084	10,5	13,8	14,3	14
6 093	10 870	12 309	3 572	10 906	11 299	1,8	1,8	1,4	15
3 714	3 919	3 695	7 775	10 613	12 710	0,7	0,9	1,3	16
12 551	12 432	12 462	38 821	41 733	43 928	3,0	2,7	2,7	17
17 458	17 471	17 457	122 894	133 620	126 605	6,5	6,4	6,0	18
22 428	22 393	22 380	179 367	191 455	177 747	8,6	8,5	8,0	19
27 380	27 383	27 423	206 079	223 606	208 160	10,2	10,3	9,6	20
38 276	32 377	32 363	757 446	225 030	217 077	13,3	11,8	10,9	21
	41 536	41 562		589 371	578 852		14,0	12,9	22
68 036	68 828	69 739	1 052 445	1 148 291	1 237 979	19,9	19,3	17,9	23
162 065	165 799	164 546	234 529	341 576	390 808	30,2	28,3	27,7	24
323 772	329 153	328 607	91 559	145 118	180 451	34,7	32,7	32,4	25
659 824	650 080	647 502	29 444	55 474	67 713	35,7	34,3	34,5	26
1 640 946	1 899 260	1 745 729	19 004	52 524	40 852	31,3	35,9	33,4	27

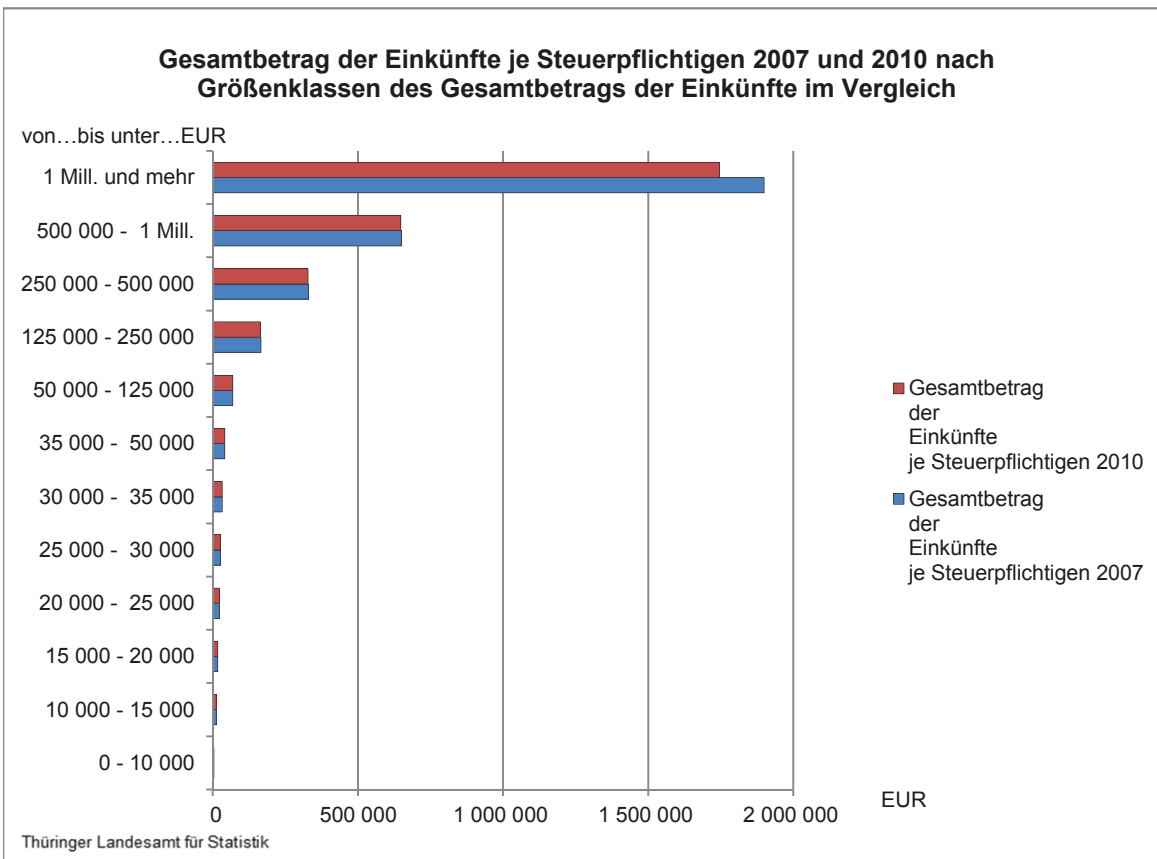
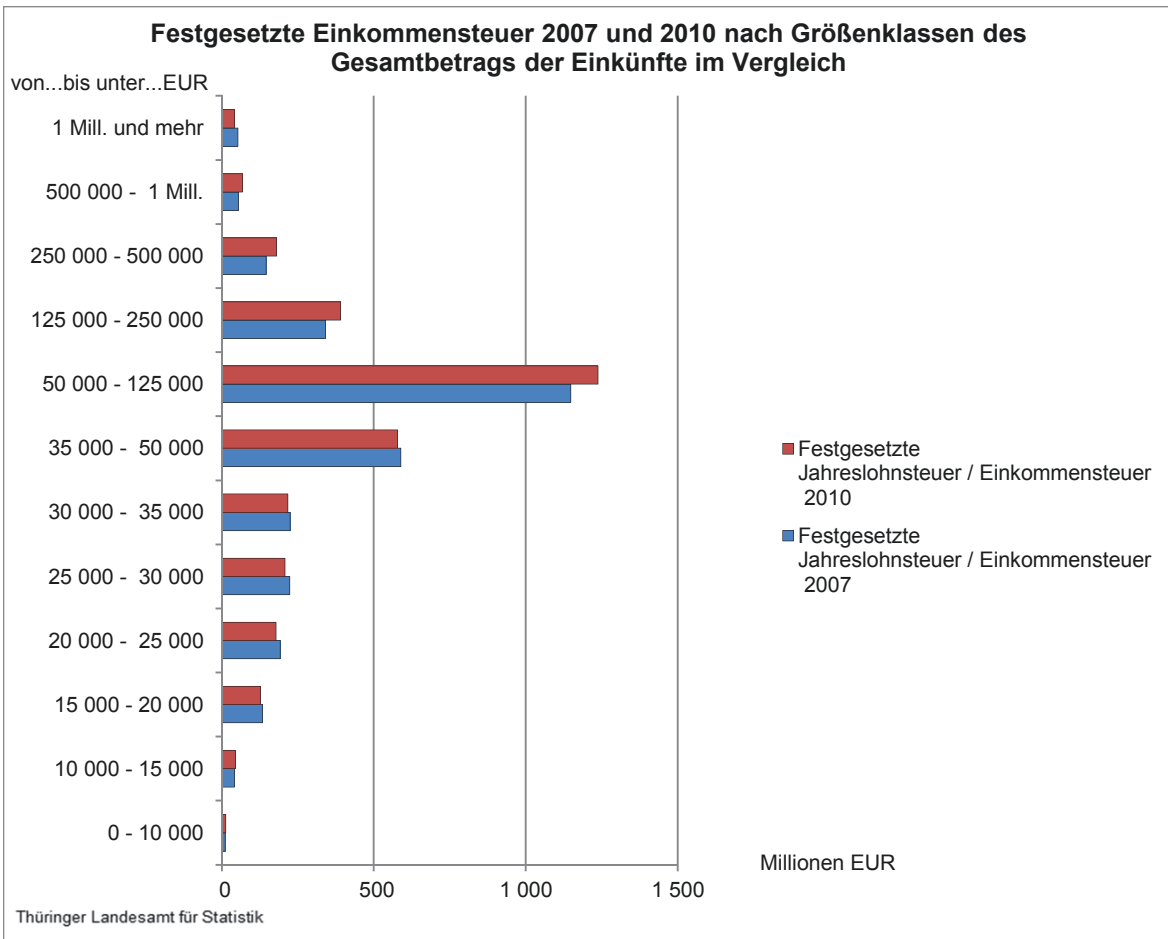
Lfd. Nr.	Merkmal	Steuerpflichtige			Gesamtbetrag der Einkünfte			
		2004	2007	2010	2004	2007	2010	
					1000 EUR			
	Noch: Unbeschränkt Steuerpflichtige mit positivem Einkommen zusammen							
	nach kreisfreien Städten							
28	51	Erfurt	79 379	90 196	94 639	2 018 844	2 317 441	2 559 765
29	52	Gera	38 902	43 429	43 470	908 199	1 003 189	1 041 816
30	53	Jena	41 761	48 843	50 245	1 053 173	1 245 988	1 400 186
31	54	Suhl	17 088	18 365	17 556	430 115	458 977	464 181
32	55	Weimar	24 202	27 810	28 668	601 627	693 426	771 953
33	56	Eisenach	16 976	18 759	18 587	417 091	466 255	485 111
34	Summe kreisfreie Städte		218 308	247 402	253 165	5 429 049	6 185 276	6 723 013
	nach Landkreisen							
35	61	Eichsfeld	42 710	45 483	44 962	943 691	1 078 402	1 162 589
36	62	Nordhausen	33 148	36 411	36 434	748 998	840 858	894 861
37	63	Wartburgkreis	54 097	58 714	57 908	1 270 948	1 437 995	1 501 152
38	64	Unstrut-Hainich-Kreis	42 334	46 034	45 642	921 976	1 050 231	1 123 147
39	65	Kyffhäuserkreis	30 874	33 712	33 217	653 573	726 659	769 708
40	66	Schmalkalden-Meiningen	53 922	59 411	57 848	1 228 161	1 389 127	1 448 062
41	67	Gotha	55 084	61 645	61 702	1 265 465	1 447 640	1 541 319
42	68	Sömmerda	29 752	32 578	32 151	673 549	750 680	796 433
43	69	Hildburghausen	28 391	32 029	31 249	642 765	753 162	769 924
44	70	Ilm-Kreis	43 477	49 212	49 453	992 326	1 150 861	1 241 567
45	71	Weimarer Land	33 523	37 083	37 399	766 803	886 171	973 600
46	72	Sonneberg	25 386	27 795	26 927	583 254	646 758	659 531
47	73	Saalfeld-Rudolstadt	46 434	51 141	51 032	1 015 796	1 154 272	1 224 999
48	74	Saale-Holzland-Kreis	35 493	39 043	38 763	829 731	931 741	995 890
49	75	Saale-Orla-Kreis	35 686	39 685	38 999	773 083	881 221	905 392
50	76	Greiz	43 626	47 079	46 571	966 219	1 068 360	1 126 909
51	77	Altenburger Land	37 675	40 619	40 611	796 592	902 589	951 177
52	Summe Landkreise		671 612	737 674	730 868	15 072 930	17 096 727	18 086 261
53	Unbeschränkt Steuerpflichtige mit Verlust		12 842	8 668	7 776	- 119 429	- 74 821	- 69 337
	Beschränkt Steuerpflichtige mit							
54	Einkommen veranlagt		377	456	600	3 145	5 389	8 054
55	Verlust		271	319	346	- 2 294	- 10 093	- 6 335

1) festgesetzte Einkommensteuer zum Gesamtbetrag der Einkünfte * 100

Steuern vom Einkommen

Gesamtbetrag der Einkünfte je Steuerpflichtigen			Festgesetzte Jahreslohnsteuer / Einkommensteuer			Steuerbelastungsquote ¹⁾			Lfd. Nr.
2004	2007	2010	2004	2007	2010	2004	2007	2010	
EUR			1000 EUR			Prozent			
25 433	25 693	27 048	315 484	363 094	389 807	15,6	15,7	15,2	28
23 346	23 100	23 966	128 473	138 258	136 674	14,1	13,8	13,1	29
25 219	25 510	27 867	172 344	206 761	229 537	16,4	16,6	16,4	30
25 171	24 992	26 440	63 481	66 917	65 910	14,8	14,6	14,2	31
24 859	24 934	26 927	94 098	107 340	117 941	15,6	15,5	15,3	32
24 569	24 855	26 100	61 214	67 934	69 222	14,7	14,6	14,3	33
24 869	25 001	26 556	835 094	950 304	1 009 091	15,4	15,4	15,0	34
22 095	23 710	25 857	109 082	129 590	138 095	11,6	12,0	11,9	35
22 596	23 094	24 561	96 643	109 473	112 950	12,9	13,0	12,6	36
23 494	24 492	25 923	160 234	186 136	185 949	12,6	12,9	12,4	37
21 779	22 814	24 608	113 230	132 785	140 150	12,3	12,6	12,5	38
21 169	21 555	23 172	78 013	87 317	90 872	11,9	12,0	11,8	39
22 777	23 382	25 032	156 547	179 337	182 346	12,7	12,9	12,6	40
22 973	23 483	24 980	164 521	191 428	199 129	13,0	13,2	12,9	41
22 639	23 043	24 772	86 939	97 317	99 872	12,9	13,0	12,5	42
22 640	23 515	24 638	79 604	99 462	93 456	12,4	13,2	12,1	43
22 824	23 386	25 106	133 045	158 320	165 672	13,4	13,8	13,3	44
22 874	23 897	26 033	103 119	122 064	131 949	13,4	13,8	13,6	45
22 975	23 269	24 493	71 761	80 848	78 428	12,3	12,5	11,9	46
21 876	22 570	24 005	128 875	151 606	158 875	12,7	13,1	13,0	47
23 377	23 864	25 692	111 219	127 597	133 390	13,4	13,7	13,4	48
21 663	22 205	23 216	91 559	108 496	106 696	11,8	12,3	11,8	49
22 148	22 693	24 198	123 086	134 845	141 399	12,7	12,6	12,5	50
21 144	22 221	23 422	96 794	111 484	114 565	12,2	12,4	12,0	51
22 443	23 177	24 746	1 904 271	2 208 105	2 273 793	12,6	12,9	12,6	52
- 9 300	- 8 632	- 8 917	0	0	65	-	-	-0,1	53
8 342	11 818	13 423	440	976	1 916	14,0	18,1	23,8	54
- 8 465	- 31 639	- 18 309	-	0	7	-	-	-0,1	55





2. Unbeschränkt Lohn- und Einkommensteuerpflichtige nach Grund-/Splitting

Lfd. Nr.	Gesamtbetrag der Einkünfte von ... bis unter ... EUR		Einkünfte					
			Land- und Forstwirtschaft		Gewerbebetrieb		selbständiger Arbeit	
			Steuerpflichtige	1000 EUR	Steuerpflichtige	1000 EUR	Steuerpflichtige	1000 EUR
Einkommensteuerpflichtige insgesamt								
1		0	21	7	-	-	-	-
2	1	5 000	315	156	9 733	10 820	2 026	3 035
3	5 000	10 000	575	820	11 657	49 688	2 119	8 963
4	10 000	15 000	848	2 059	12 829	86 117	2 468	13 080
5	15 000	20 000	734	2 479	11 423	100 729	2 606	16 599
6	20 000	25 000	781	2 597	10 693	112 768	2 454	19 558
7	25 000	30 000	660	3 051	8 932	102 946	2 156	20 678
8	30 000	35 000	586	2 230	7 640	96 922	2 095	23 957
9	35 000	40 000	507	2 106	6 215	87 404	1 867	21 902
10	40 000	45 000	427	3 168	5 165	80 025	1 797	22 413
11	45 000	50 000	339	2 188	4 135	69 955	1 540	20 443
12	50 000	60 000	543	4 073	6 094	116 134	2 646	42 399
13	60 000	70 000	389	3 547	4 033	92 653	2 156	43 856
14	70 000	80 000	266	3 209	2 755	72 837	1 806	44 898
15	80 000	90 000	167	2 714	2 003	63 987	1 457	47 864
16	90 000	100 000	126	2 029	1 510	53 591	1 139	42 675
17	100 000	125 000	176	4 936	2 434	108 624	2 252	112 655
18	125 000	250 000	240	10 049	3 691	248 129	3 768	400 646
19	250 000	500 000	75	6 559	1 056	167 561	891	209 312
20	500 000	1 000 000	11	1 439	245	89 182	138	66 899
21	1 000 000 und mehr		6	- 74	64	85 703	31	24 659
22	Insgesamt		7 792	59 342	112 307	1 895 775	37 412	1 206 490
23	Verlustfälle		167	- 1 745	5 601	- 73 596	664	- 2 038
Einkommensteuerpflichtige nach der Grundtabelle besteuert								
24		0	13	4	-	-	-	-
25	1	5 000	198	175	7 841	12 037	1 800	2 918
26	5 000	10 000	297	616	8 611	44 865	1 748	8 244
27	10 000	15 000	392	1 178	8 124	69 001	1 638	10 819
28	15 000	20 000	305	1 140	6 220	69 692	1 328	11 985
29	20 000	25 000	289	983	4 951	69 060	1 232	13 438
30	25 000	30 000	203	964	3 347	51 888	1 056	13 556
31	30 000	35 000	125	579	2 432	43 654	968	14 973
32	35 000	40 000	105	661	1 682	36 463	797	12 727
33	40 000	45 000	80	1 052	1 333	30 481	680	11 845
34	45 000	50 000	51	573	939	25 118	556	10 094
35	50 000	60 000	72	787	1 300	39 185	803	19 318
36	60 000	70 000	40	869	755	27 162	545	17 641
37	70 000	80 000	28	990	493	21 258	434	16 868
38	80 000	90 000	20	550	381	18 728	330	16 660
39	90 000	100 000	13	395	243	13 089	235	13 237
40	100 000	125 000	23	900	470	29 264	474	33 030
41	125 000	250 000	40	3 527	735	67 451	758	101 286
42	250 000	500 000	.	.	206	41 135	.	.
43	500 000	1 000 000	.	.	42	21 430	15	10 224
44	1 000 000 und mehr		.	.	12	34 227	.	.
45	Insgesamt		2 310	17 558	50 117	765 187	15 528	374 356
46	Verlustfälle		106	- 1 344	4 250	- 44 333	545	- 1 948
Einkommensteuerpflichtige nach der Splittingtabelle besteuert								
47		0	8	3	-	-	-	-
48	1	5 000	117	- 19	1 892	- 1 217	226	117
49	5 000	10 000	278	204	3 046	4 823	371	718
50	10 000	15 000	456	880	4 705	17 116	830	2 261
51	15 000	20 000	429	1 339	5 203	31 038	1 278	4 614
52	20 000	25 000	492	1 614	5 742	43 709	1 222	6 120
53	25 000	30 000	457	2 087	5 585	51 057	1 100	7 122
54	30 000	35 000	461	1 651	5 208	53 268	1 127	8 984
55	35 000	40 000	402	1 445	4 533	50 940	1 070	9 174
56	40 000	45 000	347	2 117	3 832	49 543	1 117	10 567
57	45 000	50 000	288	1 615	3 196	44 837	984	10 348
58	50 000	60 000	471	3 286	4 794	76 950	1 843	23 081
59	60 000	70 000	349	2 678	3 278	65 491	1 611	26 214
60	70 000	80 000	238	2 220	2 262	51 579	1 372	28 030
61	80 000	90 000	147	2 164	1 622	45 259	1 127	31 204
62	90 000	100 000	113	1 633	1 267	40 502	904	29 438
63	100 000	125 000	153	4 036	1 964	79 360	1 778	79 624
64	125 000	250 000	200	6 522	2 956	180 678	3 010	299 360
65	250 000	500 000	.	.	850	126 426	.	.
66	500 000	1 000 000	11	1 439	203	67 751	123	56 676
67	1 000 000 und mehr		.	.	52	51 475	.	.
68	Insgesamt		5 482	41 783	62 190	1 130 588	21 884	832 134
69	Verlustfälle		61	- 401	1 351	- 29 263	119	- 89

1) Die „Summe der Einkünfte“ enthält nicht nur die Summe der positiven und die Summe der negativen Einkunftsarten, sondern auch die „Hinzurechnungen“.

tabellen-Gliederung und Größenklassen des Gesamtbetrags der Einkünfte

aus										Lfd. Nr.
nichtselbständiger Arbeit		Kapital- vermögen		Vermietung und Verpachtung		sonstigen Einkünften		Summe der Einkünfte ¹⁾		
Steuer- pflichtige	1000 EUR	Steuer- pflichtige	1000 EUR	Steuer- pflichtige	1000 EUR	Steuer- pflichtige	1000 EUR	Steuer- pflichtige	1000 EUR	
Einkommensteuerpflichtige insgesamt										
932	549	-	-	-	-	-	-	953	556	1
113 474	247 247	1 677	1 740	2 423	1 433	5 720	18 031	127 196	282 462	2
76 218	555 536	3 918	5 143	5 569	6 369	18 338	120 076	96 820	746 594	3
95 424	1 142 239	10 464	16 066	10 521	16 974	37 479	363 542	130 065	1 640 077	4
108 459	1 810 996	5 928	13 266	9 696	17 272	20 397	177 926	121 660	2 139 268	5
92 321	1 969 641	4 097	11 482	8 717	13 803	15 337	114 879	99 823	2 244 729	6
74 837	1 957 276	3 056	8 061	7 932	11 515	10 410	67 619	78 902	2 171 147	7
58 603	1 810 221	2 341	5 826	6 949	9 312	7 167	42 930	61 372	1 991 397	8
43 248	1 542 298	1 616	4 135	5 972	7 616	4 773	28 224	45 226	1 693 684	9
33 335	1 344 722	995	2 890	5 071	6 388	3 341	20 388	34 859	1 479 994	10
26 377	1 190 799	736	1 597	4 476	5 241	2 349	14 060	27 464	1 304 284	11
36 508	1 887 001	971	2 352	6 993	9 831	2 967	20 100	38 090	2 081 891	12
22 043	1 335 060	642	1 405	4 812	7 631	1 558	11 170	23 146	1 495 322	13
13 460	928 840	418	690	3 428	5 713	860	6 783	14 243	1 062 971	14
8 587	656 016	321	930	2 518	5 292	549	4 919	9 226	781 723	15
5 645	472 251	243	931	1 947	5 103	383	3 712	6 121	580 292	16
7 322	669 265	375	1 604	3 023	9 846	616	6 585	8 262	913 514	17
6 832	718 670	498	3 840	4 356	17 293	974	11 321	8 562	1 409 949	18
1 149	158 791	146	2 583	1 132	10 265	229	2 536	1 696	557 608	19
193	33 124	28	501	235	3 931	39	1 180	303	196 256	20
46	7 690	13	1 156	59	2 949	15	137	70	122 219	21
825 013	20 438 233	38 483	86 198	95 829	173 777	133 501	1 036 118	934 059	24 895 933	22
2 150	9 555	323	879	1 144	- 4 453	767	3 290	7 523	- 68 107	23
Einkommensteuerpflichtige nach der Grundtabelle besteuert										
932	549	-	-	-	-	-	-	945	553	24
99 026	216 166	1 502	1 469	1 742	1 139	3 954	11 111	110 234	245 014	25
65 392	483 966	3 205	4 063	3 775	4 855	11 694	75 986	80 795	622 595	26
76 947	949 834	8 125	11 894	5 785	9 612	23 233	227 522	102 081	1 279 860	27
80 579	1 391 278	2 488	5 002	4 398	5 949	5 688	35 293	86 828	1 520 338	28
60 247	1 335 148	1 214	2 378	3 765	4 440	3 051	11 736	64 132	1 437 183	29
42 716	1 162 588	887	1 211	3 115	2 965	1 835	5 972	45 125	1 239 144	30
28 251	906 289	669	709	2 395	2 327	1 191	3 404	30 021	971 937	31
17 290	640 345	507	453	1 878	2 207	613	1 765	18 579	694 622	32
11 197	468 992	367	484	1 481	2 013	385	1 467	12 179	516 334	33
7 123	333 677	256	188	1 177	1 374	249	957	7 832	371 981	34
7 214	383 271	292	482	1 510	2 667	294	2 219	8 233	447 928	35
3 105	194 451	144	220	853	1 909	135	1 305	3 775	243 557	36
1 583	111 918	89	199	563	1 041	83	800	2 050	153 074	37
890	69 880	60	229	398	680	67	1 002	1 270	107 729	38
550	48 349	43	141	293	1 243	27	263	808	76 718	39
765	76 394	59	282	490	1 898	85	1 044	1 288	142 813	40
729	96 056	89	899	787	3 127	134	1 868	1 644	274 214	41
107	20 510	23	489	170	1 635	.	.	310	99 730	42
18	4 390	5	276	35	788	4	132	56	37 240	43
6	548	4	431	10	- 37	.	.	13	36 509	44
504 667	8 894 600	20 028	31 499	34 620	51 833	52 745	384 038	578 198	10 519 071	45
1 530	2 321	214	519	741	- 2 650	389	1 064	6 007	- 46 371	46
Einkommensteuerpflichtige nach der Splittingtabelle besteuert										
-	-	-	-	-	-	-	-	8	3	47
14 448	31 081	175	272	681	293	1 766	6 921	16 962	37 449	48
10 826	71 570	713	1 080	1 794	1 513	6 644	44 090	16 025	123 999	49
18 477	192 405	2 339	4 173	4 736	7 362	14 246	136 020	27 984	360 217	50
27 880	419 718	3 440	8 264	5 298	11 323	14 709	142 633	34 832	618 930	51
32 074	634 494	2 883	9 104	4 952	9 362	12 286	103 143	35 691	807 546	52
32 121	794 688	2 169	6 850	4 817	8 550	8 575	61 648	33 777	932 002	53
30 352	903 931	1 672	5 116	4 554	6 984	5 976	39 526	31 351	1 019 461	54
25 958	901 953	1 109	3 682	4 094	5 409	4 160	26 459	26 647	999 062	55
22 138	875 730	628	2 405	3 590	4 375	2 956	18 921	22 680	963 659	56
19 254	857 122	480	1 409	3 299	3 868	2 100	13 103	19 632	932 303	57
29 294	1 503 731	679	1 870	5 483	7 164	2 673	17 881	29 857	1 633 964	58
18 938	1 140 609	498	1 185	3 959	5 722	1 423	9 865	19 371	1 251 765	59
11 877	816 922	329	491	2 865	4 673	777	5 983	12 193	909 897	60
7 697	586 136	261	701	2 120	4 612	482	3 917	7 956	673 993	61
5 095	423 902	200	790	1 654	3 860	356	3 450	5 313	503 574	62
6 557	592 870	316	1 321	2 533	7 948	531	5 541	6 974	770 701	63
6 103	622 614	409	2 942	3 569	14 166	840	9 453	6 918	1 135 735	64
1 042	138 281	123	2 094	962	8 630	.	.	1 386	457 878	65
175	28 734	23	225	200	3 144	35	1 048	247	159 016	66
40	7 142	9	724	49	2 985	.	.	57	85 709	67
320 346	11 543 633	18 455	54 700	61 209	121 944	80 756	652 081	355 861	14 376 863	68
620	7 234	109	360	403	- 1 803	378	2 226	1 516	- 21 736	69

Lfd. Nr.	Gesamtbetrag der Einkünfte von ... bis unter ... EUR		Darunter (Abzüglich)						Gesamtbetrag der Einkünfte	
			Altersentlastungsbetrag nach § 24a EStG		Entlastungsbetrag für Alleinerziehende nach § 24b EStG		Freibetrag für Land- und Forstwirte nach § 13 Abs. 3 EStG			
			Steuerpflichtige	1000 EUR	Steuerpflichtige	1000 EUR	Steuerpflichtige	1000 EUR	Steuerpflichtige	1000 EUR
Einkommensteuerpflichtige insgesamt										
1	0		-	-	932	549	21	7	50 927	-
2	1 - 5 000		369	176	3 516	4 480	240	147	127 196	277 660
3	5 000 - 10 000		5 255	3 154	3 961	4 994	458	277	96 820	738 168
4	10 000 - 15 000		15 203	11 752	5 623	6 985	713	460	130 065	1 620 881
5	15 000 - 20 000		7 410	9 329	4 674	5 755	634	393	121 660	2 123 790
6	20 000 - 25 000		3 982	5 954	3 543	4 313	635	387	99 823	2 234 075
7	25 000 - 30 000		2 259	3 400	2 989	3 665	539	351	78 902	2 163 730
8	30 000 - 35 000		1 413	2 091	2 351	2 878	392	254	61 372	1 986 174
9	35 000 - 40 000		917	1 405	1 592	1 932	332	238	45 226	1 690 108
10	40 000 - 45 000		711	1 113	1 037	1 277	294	219	34 859	1 477 385
11	45 000 - 50 000		476	730	737	892	238	160	27 464	1 302 502
12	50 000 - 60 000		682	1 038	636	761	389	284	38 090	2 079 809
13	60 000 - 70 000		496	783	256	310	21	4	23 146	1 494 225
14	70 000 - 80 000		266	479	157	193	-	-	14 243	1 062 298
15	80 000 - 90 000		201	382	111	139	-	-	9 226	781 201
16	90 000 - 100 000		171	351	63	78	-	-	6 121	579 863
17	100 000 - 125 000		304	553	94	108	-	-	8 262	912 853
18	125 000 - 250 000		467	940	135	169	-	-	8 562	1 408 840
19	250 000 - 500 000		127	261	23	28	-	-	1 696	557 318
20	500 000 - 1 000 000		25	54	.	.	-	-	303	196 193
21	1 000 000 und mehr		8	15	.	.	-	-	70	122 201
22	Insgesamt		40 742	43 962	32 439	39 517	4 906	3 181	984 033	24 809 274
23	Verlustfälle		47	48	920	1 161	44	21	7 776	- 69 337
Einkommensteuerpflichtige nach der Grundtabelle besteuert										
24	0		-	-	932	549	13	4	39 439	-
25	1 - 5 000		269	123	.	.	157	85	110 234	240 334
26	5 000 - 10 000		3 873	2 382	3 948	4 980	246	115	80 795	615 118
27	10 000 - 15 000		9 034	6 496	5 610	6 973	323	152	102 081	1 266 239
28	15 000 - 20 000		1 374	1 896	4 649	5 725	258	113	86 828	1 512 604
29	20 000 - 25 000		472	710	3 508	4 272	233	103	64 132	1 432 098
30	25 000 - 30 000		239	358	2 968	3 645	159	68	45 125	1 235 074
31	30 000 - 35 000		128	198	2 339	2 864	7	2	30 021	968 873
32	35 000 - 40 000		102	155	1 579	1 917	-	-	18 579	692 550
33	40 000 - 45 000		75	115	1 028	1 268	-	-	12 179	514 952
34	45 000 - 50 000		44	70	727	883	-	-	7 832	371 028
35	50 000 - 60 000		59	96	628	752	-	-	8 233	447 080
36	60 000 - 70 000		56	95	256	310	-	-	3 775	243 152
37	70 000 - 80 000		33	56	.	.	-	-	2 050	152 825
38	80 000 - 90 000		35	60	.	.	-	-	1 270	107 532
39	90 000 - 100 000		15	26	.	.	-	-	808	76 614
40	100 000 - 125 000		51	87	.	.	-	-	1 288	142 619
41	125 000 - 250 000		75	128	.	.	-	-	1 644	273 920
42	250 000 - 500 000		-	-	310	99 680
43	500 000 - 1 000 000		-	-	56	37 233
44	1 000 000 und mehr		-	-	13	36 505
45	Insgesamt		15 948	13 075	32 262	39 324	1 396	641	616 692	10 466 030
46	Verlustfälle		7	7	917	1 158	19	8	6 260	- 47 544
Einkommensteuerpflichtige nach der Splittingtabelle besteuert										
47	0		-	-	.	.	8	3	11 488	-
48	1 - 5 000		100	52	.	.	83	63	16 962	37 325
49	5 000 - 10 000		1 382	772	13	15	212	162	16 025	123 050
50	10 000 - 15 000		6 169	5 256	13	12	390	308	27 984	354 642
51	15 000 - 20 000		6 036	7 434	25	29	376	281	34 832	611 186
52	20 000 - 25 000		3 510	5 243	35	41	402	284	35 691	801 977
53	25 000 - 30 000		2 020	3 043	21	21	380	283	33 777	928 656
54	30 000 - 35 000		1 285	1 893	12	14	385	253	31 351	1 017 301
55	35 000 - 40 000		815	1 251	13	14	332	238	26 647	997 558
56	40 000 - 45 000		636	998	9	9	294	219	22 680	962 433
57	45 000 - 50 000		432	661	10	9	238	160	19 632	931 474
58	50 000 - 60 000		623	942	8	9	389	284	29 857	1 632 729
59	60 000 - 70 000		440	688	-	-	21	4	19 371	1 251 073
60	70 000 - 80 000		233	423	.	.	-	-	12 193	909 473
61	80 000 - 90 000		166	322	.	.	-	-	7 956	673 669
62	90 000 - 100 000		156	325	.	.	-	-	5 313	503 248
63	100 000 - 125 000		253	466	.	.	-	-	6 974	770 234
64	125 000 - 250 000		392	812	.	.	-	-	6 918	1 134 921
65	250 000 - 500 000		-	-	1 386	457 637
66	500 000 - 1 000 000		25	54	.	.	-	-	247	158 960
67	1 000 000 und mehr		-	-	57	85 696
68	Insgesamt		24 794	30 886	177	192	3 510	2 540	367 341	14 343 244
69	Verlustfälle		40	41	3	3	25	13	1 516	- 21 793

1) Nur für veranlagte Steuerpflichtige.

2) Ohne getrennt veranlagte Steuerpflichtige.

tabellen-Gliederung und Größenklassen des Gesamtbetrags der Einkünfte

Sonderausgaben insgesamt ¹⁾		Außergewöhnliche Belastungen insgesamt ²⁾		Als Sonderausgabenabzug berücksichtigte Altersvorsorgebeiträge nach § 10a EStG		Steuerbegünstigungen		Verlustabzug nach § 10d		Einkommen		Lfd. Nr.
						Summe der Abzugsbeträge nach §§ 10e, 10f, 10h EStG zur Förderung des Wohneigentums		Steuerlich wirksam gewordene Verluste (Verbraucher Vor- und Rücktrag gesamt)				
Steuerpflichtige	1000 EUR	Steuerpflichtige	1000 EUR	Steuerpflichtige	1000 EUR	Steuerpflichtige	1000 EUR	Steuerpflichtige	1000 EUR	Steuerpflichtige	1000 EUR	
Einkommensteuerpflichtige insgesamt												
4 456	2 163	794	480	804	476	3	5	-	-	4 456	- 2 590	1
127 196	59 021	4 733	4 006	4 276	2 456	9	62	2 504	4 074	126 268	210 649	2
96 820	154 360	9 777	10 651	7 986	4 616	34	53	1 550	7 239	96 812	565 972	3
130 065	320 089	20 893	25 037	17 068	10 487	72	228	1 114	7 828	130 063	1 266 517	4
121 660	364 367	16 880	22 310	23 296	16 932	102	245	745	6 969	121 659	1 722 875	5
99 823	374 138	15 997	22 255	24 415	20 672	131	309	425	5 167	99 821	1 822 584	6
78 902	341 484	13 750	19 608	23 351	22 185	163	404	316	4 242	78 901	1 786 054	7
61 372	290 599	11 397	16 803	20 408	21 394	184	540	245	4 211	61 372	1 661 180	8
45 226	233 368	9 174	13 559	16 333	18 352	155	588	166	3 459	45 225	1 427 801	9
34 859	194 012	7 265	11 078	13 280	15 718	144	544	128	2 784	34 859	1 258 814	10
27 464	166 985	6 190	9 247	11 175	14 042	113	432	91	2 302	27 464	1 113 739	11
38 090	259 133	8 559	13 045	16 640	22 333	229	1 039	147	4 747	38 090	1 785 380	12
23 146	178 727	5 526	8 618	10 411	15 388	173	905	76	2 796	23 146	1 290 779	13
14 243	120 145	3 730	6 289	6 513	10 503	113	608	59	2 218	14 243	924 231	14
9 226	83 196	2 529	4 128	3 967	6 802	71	458	44	1 987	9 226	685 614	15
6 121	57 833	1 702	2 986	2 627	4 855	55	376	25	1 394	6 121	512 971	16
8 262	84 182	2 373	4 418	3 239	5 932	95	818	38	2 410	8 262	815 767	17
8 562	109 999	2 468	4 858	2 590	4 554	150	1 932	69	6 571	8 562	1 281 580	18
1 696	33 228	481	1 016	385	619	49	907	20	3 966	1 696	517 693	19
303	8 212	84	163	51	65	14	420	5	855	303	186 491	20
70	3 863	21	51	9	13	4	150	6	8 391	70	109 736	21
937 562	3 439 106	144 323	200 606	208 824	218 395	2 063	11 024	7 773	83 611	936 619	20 943 838	22
7 776	16 119	1 415	1 166	814	582	11	67	-	-	7 776	- 86 618	23
Einkommensteuerpflichtige nach der Grundtabelle besteuert												
3 937	1 794	658	367	723	413	3	5	-	-	3 937	- 2 109	24
110 234	47 897	3 298	2 490	3 571	1 916	.	.	2 020	3 217	109 464	186 821	25
80 795	121 194	5 819	5 860	6 438	3 456	28	37	1 137	5 008	80 791	483 128	26
102 081	234 130	13 130	15 430	13 981	8 099	49	134	769	4 750	102 080	1 010 643	27
86 828	219 539	7 358	10 363	17 095	11 772	63	136	471	3 739	86 827	1 271 963	28
64 132	189 369	5 328	8 370	14 950	12 241	84	231	253	2 815	64 130	1 222 629	29
45 125	158 413	4 319	6 869	12 368	11 787	81	213	158	1 921	45 125	1 058 471	30
30 021	119 677	3 249	5 403	8 803	9 527	89	302	126	2 115	30 021	833 306	31
18 579	81 886	2 228	3 715	5 374	6 582	62	281	78	1 642	18 579	599 215	32
12 179	57 217	1 654	2 853	3 481	4 654	45	196	57	1 331	12 179	449 154	33
7 832	38 523	1 217	2 051	2 253	3 263	38	207	30	638	7 832	326 603	34
8 233	43 514	1 224	2 204	2 069	3 206	56	341	60	1 961	8 233	396 153	35
3 775	21 485	561	1 095	763	1 269	47	346	29	1 017	3 775	218 049	36
2 050	12 716	277	594	333	582	20	101	20	877	2 050	138 016	37
1 270	8 474	214	372	159	275	12	81	20	897	1 270	97 478	38
808	5 818	120	243	95	172	5	47	8	300	808	70 049	39
1 288	10 382	235	502	121	222	13	149	17	1 225	1 288	130 181	40
1 644	16 946	311	660	86	149	33	397	17	1 737	1 644	254 152	41
310	4 471	63	129	.	.	3	86	.	.	310	93 929	42
56	1 307	10	17	56	35 899	43
13	202	3	9	13	36 214	44
581 190	1 394 954	51 276	69 596	92 677	79 609	740	3 402	5 277	36 282	580 412	8 909 946	45
6 260	10 256	978	683	572	350	7	29	-	-	6 260	- 58 441	46
Einkommensteuerpflichtige nach der Splittingtabelle besteuert												
519	368	136	112	81	64	.	.	-	-	519	- 481	47
16 962	11 124	1 435	1 516	705	540	.	.	484	857	16 804	23 828	48
16 025	33 167	3 958	4 791	1 548	1 160	6	16	413	2 230	16 021	82 845	49
27 984	85 958	7 763	9 608	3 087	2 389	23	95	345	3 078	27 983	255 874	50
34 832	144 829	9 522	11 947	6 201	5 159	39	109	274	3 231	34 832	450 912	51
35 691	184 769	10 669	13 885	9 465	8 432	47	77	172	2 353	35 691	599 955	52
33 777	183 071	9 431	12 740	10 983	10 398	82	190	158	2 320	33 776	727 583	53
31 351	170 923	8 148	11 399	11 605	11 866	95	238	119	2 097	31 351	827 874	54
26 647	151 482	6 946	9 844	10 959	11 769	93	307	88	1 816	26 646	828 585	55
22 680	136 795	5 611	8 225	9 799	11 065	99	347	71	1 453	22 680	809 660	56
19 632	128 462	4 973	7 197	8 922	10 779	75	225	61	1 665	19 632	787 136	57
29 857	215 619	7 335	10 841	14 571	19 127	173	698	87	2 785	29 857	1 389 227	58
19 371	157 242	4 965	7 523	9 648	14 119	126	560	47	1 779	19 371	1 072 730	59
12 193	107 428	3 453	5 695	6 180	9 921	93	507	39	1 341	12 193	786 215	60
7 956	74 722	2 315	3 756	3 808	6 527	59	378	24	1 091	7 956	588 136	61
5 313	52 015	1 582	2 743	2 532	4 683	50	329	17	1 094	5 313	442 922	62
6 974	73 800	2 138	3 917	3 118	5 709	82	669	21	1 185	6 974	685 586	63
6 918	93 054	2 157	4 198	2 504	4 405	117	1 536	52	4 834	6 918	1 027 428	64
1 386	28 757	418	886	.	.	46	821	.	.	1 386	423 764	65
247	6 906	74	146	.	.	14	420	.	.	247	150 592	66
57	3 660	18	41	9	13	57	73 521	67
356 372	2 044 152	93 047	131 010	116 147	138 786	1 323	7 622	2 496	47 328	356 207	12 033 893	68
1 516	5 863	437	483	242	232	4	38	-	-	1 516	- 28 177	69

Noch: 2. Unbeschränkt Lohn- und Einkommensteuerpflichtige nach Grund-/Splitting

Lfd. Nr.	Gesamtbetrag der Einkünfte von ... bis unter ... EUR	Abzusetzende Beträge				Zu versteuerndes Einkommen		Tarifliche Einkommensteuer ¹⁾	
		abziehende Freibeträge für Kinder nach § 32 Abs. 6 EStG		Härteausgleich nach § 46 Abs. 3 EStG und § 70 EStDV		Steuerpflichtige	1000 EUR	Steuerpflichtige	1000 EUR
		Steuerpflichtige	1000 EUR	Steuerpflichtige	1000 EUR				
Einkommensteuerpflichtige insgesamt									
1	0	-	-	-	-	4 456	- 2 590	7 908	196
2	1 - 5 000	11	36	1 584	327	126 268	210 285	27 756	3 494
3	5 000 - 10 000	19	86	1 476	298	96 812	565 589	30 834	8 884
4	10 000 - 15 000	27	125	2 446	499	130 063	1 265 893	96 588	44 418
5	15 000 - 20 000	211	1 033	3 666	756	121 659	1 721 086	97 621	126 325
6	20 000 - 25 000	723	3 568	3 690	758	99 821	1 818 258	91 377	177 208
7	25 000 - 30 000	674	3 770	3 522	735	78 901	1 781 548	78 151	208 418
8	30 000 - 35 000	809	4 026	3 195	656	61 372	1 656 498	61 138	217 823
9	35 000 - 40 000	3 187	12 205	2 707	582	45 225	1 415 013	45 078	202 074
10	40 000 - 45 000	3 839	17 491	2 177	445	34 859	1 240 878	34 767	190 743
11	45 000 - 50 000	2 888	14 262	1 939	399	27 464	1 099 079	27 404	179 424
12	50 000 - 60 000	3 070	15 638	2 663	557	38 090	1 769 185	37 994	312 435
13	60 000 - 70 000	1 673	8 721	1 727	361	23 146	1 281 697	23 103	249 442
14	70 000 - 80 000	5 214	33 941	1 121	223	14 243	890 067	14 218	185 666
15	80 000 - 90 000	5 149	44 387	732	148	9 226	641 079	9 206	142 219
16	90 000 - 100 000	3 546	33 591	466	96	6 121	479 284	6 109	113 540
17	100 000 - 125 000	4 667	45 901	550	113	8 262	769 753	8 246	201 076
18	125 000 - 250 000	4 928	49 510	301	66	8 562	1 232 005	8 536	388 705
19	250 000 - 500 000	967	9 929	21	5	1 696	507 759	1 689	186 786
20	500 000 - 1 000 000	164	1 643	-	-	303	184 848	303	73 952
21	1 000 000 und mehr	34	300	-	-	70	109 435	68	45 536
22	Insgesamt	41 800	300 163	33 983	7 025	936 619	20 636 650	708 094	3 258 366
23	Verlustfälle	.	.	85	17	7 776	- 86 653	.	.
Einkommensteuerpflichtige nach der Grundtabelle besteuert									
24	0	-	-	-	-	3 937	- 2 109	7 051	175
25	1 - 5 000	.	.	1 353	276	109 464	186 519	24 561	2 971
26	5 000 - 10 000	.	.	1 216	246	80 791	482 826	27 679	7 785
27	10 000 - 15 000	19	87	1 908	388	102 080	1 010 168	90 650	41 440
28	15 000 - 20 000	196	922	2 707	558	86 827	1 270 484	86 257	117 726
29	20 000 - 25 000	716	3 516	2 463	509	64 130	1 218 604	63 954	156 665
30	25 000 - 30 000	662	3 740	2 045	433	45 125	1 054 299	45 048	163 197
31	30 000 - 35 000	768	3 827	1 627	343	30 021	829 137	29 960	145 045
32	35 000 - 40 000	3 076	11 636	1 182	263	18 579	587 316	18 526	112 178
33	40 000 - 45 000	3 719	16 846	837	175	12 179	432 133	12 145	88 756
34	45 000 - 50 000	2 759	13 510	604	127	7 832	312 966	7 823	69 226
35	50 000 - 60 000	2 907	14 749	644	143	8 233	381 261	8 205	92 569
36	60 000 - 70 000	1 323	6 816	295	63	3 775	211 170	3 765	57 187
37	70 000 - 80 000	776	4 083	160	32	2 050	133 901	2 044	39 092
38	80 000 - 90 000	575	3 142	78	15	1 270	94 322	1 262	29 034
39	90 000 - 100 000	354	1 857	45	9	808	68 183	806	21 925
40	100 000 - 125 000	585	3 149	47	11	1 288	127 021	1 279	42 620
41	125 000 - 250 000	780	4 338	.	.	1 644	249 805	1 636	90 293
42	250 000 - 500 000	155	889	.	.	310	93 040	310	36 508
43	500 000 - 1 000 000	27	145	-	-	56	35 754	56	15 059
44	1 000 000 und mehr	7	53	-	-	13	36 161	13	15 772
45	Insgesamt	19 428	93 385	17 249	3 600	580 412	8 812 961	433 030	1 345 223
46	Verlustfälle	.	.	81	16	6 260	- 58 459	.	.
Einkommensteuerpflichtige nach der Splittingtabelle besteuert									
47	0	-	-	-	-	519	- 481	857	21
48	1 - 5 000	.	.	231	51	16 804	23 767	3 195	523
49	5 000 - 10 000	.	.	260	52	16 021	82 763	3 155	1 100
50	10 000 - 15 000	8	38	538	111	27 983	255 726	5 938	2 977
51	15 000 - 20 000	15	111	959	198	34 832	450 602	11 364	8 599
52	20 000 - 25 000	7	51	1 227	249	35 691	599 654	27 423	20 543
53	25 000 - 30 000	12	31	1 477	302	33 776	727 250	33 103	45 221
54	30 000 - 35 000	41	200	1 568	313	31 351	827 362	31 178	72 778
55	35 000 - 40 000	111	570	1 525	319	26 646	827 697	26 552	89 895
56	40 000 - 45 000	120	646	1 340	270	22 680	808 744	22 622	101 987
57	45 000 - 50 000	129	752	1 335	272	19 632	786 112	19 581	110 197
58	50 000 - 60 000	163	889	2 019	414	29 857	1 387 925	29 789	219 866
59	60 000 - 70 000	350	1 905	1 432	298	19 371	1 070 527	19 338	192 255
60	70 000 - 80 000	4 438	29 857	961	191	12 193	756 166	12 174	146 574
61	80 000 - 90 000	4 574	41 245	654	133	7 956	546 758	7 944	113 186
62	90 000 - 100 000	3 192	31 734	421	88	5 313	411 100	5 303	91 616
63	100 000 - 125 000	4 082	42 751	503	102	6 974	642 732	6 967	158 456
64	125 000 - 250 000	4 148	45 172	.	.	6 918	982 200	6 900	298 412
65	250 000 - 500 000	812	9 041	.	.	1 386	414 719	1 379	150 278
66	500 000 - 1 000 000	137	1 498	-	-	247	149 094	247	58 893
67	1 000 000 und mehr	27	248	-	-	57	73 274	55	29 764
68	Insgesamt	22 372	206 778	16 734	3 425	356 207	11 823 690	275 064	1 913 143
69	Verlustfälle	.	.	4	1	1 516	- 28 195	.	.

1) Für Fälle ohne Einkommensteuerveranlagung: Einbehaltene Lohnsteuer.

2) Für Fälle ohne Einkommensteuerveranlagung: Einbehaltener Solidaritätszuschlag.

3. Sonderausgaben der unbeschränkt Lohn- und Einkommensteuerpflichtigen nach Grund-/Splitting

Lfd. Nr.	Gesamtbetrag der Einkünfte von ... bis unter ... EUR		Sonderausgaben insgesamt		zusammen		Unterhaltsleistungen nach § 10 Abs. 1 Nr. 1 EStG	
					Steuerpflichtige	1000 EUR	Steuerpflichtige	1000 EUR
			Steuerpflichtige	1000 EUR	Steuerpflichtige	1000 EUR	Steuerpflichtige	1000 EUR
Einkommensteuerpflichtige insgesamt								
1		0	4 456	2 163	4 456	392	.	.
2	1	- 5 000	127 196	59 021	127 196	6 105	.	.
3	5 000	- 10 000	96 820	154 360	96 820	5 413	21	46
4	10 000	- 15 000	130 065	320 089	130 062	8 847	45	137
5	15 000	- 20 000	121 660	364 367	121 658	9 811	56	147
6	20 000	- 25 000	99 823	374 138	99 822	10 550	73	200
7	25 000	- 30 000	78 902	341 484	78 902	10 352	92	329
8	30 000	- 35 000	61 372	290 599	61 372	9 683	92	358
9	35 000	- 40 000	45 226	233 368	45 226	8 750	98	425
10	40 000	- 45 000	34 859	194 012	34 859	8 082	92	414
11	45 000	- 50 000	27 464	166 985	27 464	7 148	66	352
12	50 000	- 60 000	38 090	259 133	38 090	12 365	116	739
13	60 000	- 70 000	23 146	178 727	23 146	10 002	58	395
14	70 000	- 80 000	14 243	120 145	14 243	7 744	55	326
15	80 000	- 90 000	9 226	83 196	9 226	6 094	44	315
16	90 000	- 100 000	6 121	57 833	6 121	5 208	41	328
17	100 000	- 125 000	8 262	84 182	8 262	9 395	64	600
18	125 000	- 250 000	8 562	109 999	8 562	19 693	96	965
19	250 000	- 500 000	1 696	33 228	1 696	10 812	34	352
20	500 000	- 1 000 000	303	8 212	303	3 691	9	113
21	1 000 000 und mehr		70	3 863	70	2 827	.	.
22	Insgesamt		937 562	3 439 106	937 556	172 965	1 160	6 581
23	Verlustfälle		7 776	16 119	7 776	713	.	.
Einkommensteuerpflichtige nach der Grundtabelle besteuert								
24		0	3 937	1 794	3 937	344	.	.
25	1	- 5 000	110 234	47 897	110 234	5 237	.	.
26	5 000	- 10 000	80 795	121 194	80 795	4 237	.	.
27	10 000	- 15 000	102 081	234 130	102 078	6 380	40	126
28	15 000	- 20 000	86 828	219 539	86 827	6 245	.	.
29	20 000	- 25 000	64 132	189 369	64 132	6 259	.	.
30	25 000	- 30 000	45 125	158 413	45 125	5 686	82	298
31	30 000	- 35 000	30 021	119 677	30 021	4 691	76	284
32	35 000	- 40 000	18 579	81 886	18 579	3 843	89	388
33	40 000	- 45 000	12 179	57 217	12 179	3 083	78	372
34	45 000	- 50 000	7 832	38 523	7 832	2 312	57	310
35	50 000	- 60 000	8 233	43 514	8 233	3 415	94	592
36	60 000	- 70 000	3 775	21 485	3 775	2 305	45	341
37	70 000	- 80 000	2 050	12 716	2 050	1 587	34	221
38	80 000	- 90 000	1 270	8 474	1 270	1 293	29	235
39	90 000	- 100 000	808	5 818	808	1 070	24	228
40	100 000	- 125 000	1 288	10 382	1 288	2 076	46	475
41	125 000	- 250 000	1 644	16 946	1 644	4 305	66	716
42	250 000	- 500 000	310	4 471	310	1 850	15	159
43	500 000	- 1 000 000	56	1 307	56	791	5	62
44	1 000 000 und mehr		13	202	13	110	.	.
45	Insgesamt		581 190	1 394 954	581 186	67 120	930	5 215
46	Verlustfälle		6 260	10 256	6 260	491	.	.
Einkommensteuerpflichtige nach der Splittingtabelle besteuert								
47		0	519	368	519	49	.	.
48	1	- 5 000	16 962	11 124	16 962	868	.	.
49	5 000	- 10 000	16 025	33 167	16 025	1 175	.	.
50	10 000	- 15 000	27 984	85 958	27 984	2 467	5	11
51	15 000	- 20 000	34 832	144 829	34 831	3 566	.	.
52	20 000	- 25 000	35 691	184 769	35 690	4 292	.	.
53	25 000	- 30 000	33 777	183 071	33 777	4 666	10	31
54	30 000	- 35 000	31 351	170 923	31 351	4 992	16	74
55	35 000	- 40 000	26 647	151 482	26 647	4 907	9	37
56	40 000	- 45 000	22 680	136 795	22 680	4 998	14	42
57	45 000	- 50 000	19 632	128 462	19 632	4 836	9	43
58	50 000	- 60 000	29 857	215 619	29 857	8 950	22	148
59	60 000	- 70 000	19 371	157 242	19 371	7 697	13	54
60	70 000	- 80 000	12 193	107 428	12 193	6 158	21	104
61	80 000	- 90 000	7 956	74 722	7 956	4 801	15	80
62	90 000	- 100 000	5 313	52 015	5 313	4 138	17	100
63	100 000	- 125 000	6 974	73 800	6 974	7 320	18	125
64	125 000	- 250 000	6 918	93 054	6 918	15 388	30	249
65	250 000	- 500 000	1 386	28 757	1 386	8 962	19	194
66	500 000	- 1 000 000	247	6 906	247	2 900	4	51
67	1 000 000 und mehr		57	3 660	57	2 716	.	.
68	Insgesamt		356 372	2 044 152	356 370	105 846	230	1 367
69	Verlustfälle		1 516	5 863	1 516	222	.	.

tabellen-Gliederung und Größenklassen des Gesamtbetrags der Einkünfte

Sonderausgaben, die nicht Vorsorgeaufwendungen sind								Lfd. Nr.
davon								
Renten und dauernde Lasten nach § 10 Abs. 1 Nr. 1a EStG		Kirchensteuer nach § 10 Abs. 1 Nr. 4 EStG		Berufsausbildungskosten nach § 10 Abs. 1 Nr. 7 EStG		Kinderbetreuungskosten nach § 9c Abs. 2 EStG		
Steuerpflichtige	1000 EUR	Steuerpflichtige	1000 EUR	Steuerpflichtige	1000 EUR	Steuerpflichtige	1000 EUR	
Einkommensteuerpflichtige insgesamt								
-	-	13	1	96	199	28	15	1
.	.	712	92	787	1 141	189	76	2
16	40	2 517	209	570	692	315	122	3
27	91	9 084	820	648	694	592	244	4
40	107	15 274	2 036	494	488	894	413	5
50	173	15 236	2 931	468	493	1 204	588	6
77	249	13 415	3 207	396	437	1 119	559	7
69	263	11 975	3 382	340	398	953	500	8
73	304	10 111	3 292	274	258	720	390	9
79	304	8 881	3 407	206	210	587	318	10
61	260	7 647	3 227	173	163	430	253	11
93	390	11 691	6 052	236	198	523	332	12
99	560	7 472	5 188	136	148	347	243	13
59	316	4 638	4 176	93	109	190	145	14
44	282	3 027	3 364	52	37	133	90	15
29	195	2 134	2 927	49	42	84	58	16
64	561	2 883	5 451	71	70	102	90	17
120	1 410	3 351	12 349	61	65	124	101	18
48	876	727	7 238	.	.	24	26	19
14	497	117	2 213	.	.	5	4	20
.	.	29	1 656	.	.	-	-	21
1 069	6 944	130 934	73 217	5 168	5 855	8 563	4 568	22
10	36	219	144	86	137	61	28	23
Einkommensteuerpflichtige nach der Grundtabelle besteuert								
-	-	.	.	93	193	21	10	24
.	.	661	77	763	1 103	143	53	25
7	21	2 326	181	528	657	230	85	26
14	37	8 506	706	561	617	341	129	27
.	.	14 083	1 818	357	363	361	161	28
31	114	12 580	2 579	283	299	301	142	29
32	128	8 667	2 531	217	266	204	105	30
23	121	5 731	2 243	155	179	152	83	31
28	183	3 489	1 783	91	74	83	39	32
25	146	2 309	1 505	59	56	66	40	33
10	73	1 502	1 169	36	41	30	22	34
19	107	1 641	1 653	46	46	39	31	35
16	106	907	1 251	13	12	27	15	36
7	76	508	881	6	8	13	8	37
8	76	303	633	5	5	8	4	38
9	69	214	548	5	5	7	7	39
11	136	335	1 058	10	6	8	7	40
34	572	440	2 106	.	.	13	8	41
13	282	97	1 078	.	.	4	5	42
6	255	11	218	43
.	44
329	2 617	64 322	24 042	3 234	3 933	2 053	956	45
5	12	145	83	80	127	43	19	46
Einkommensteuerpflichtige nach der Splittingtabelle besteuert								
-	-	.	.	3	5	7	5	47
.	.	51	15	24	38	46	22	48
9	19	191	27	42	35	85	37	49
13	54	578	114	87	78	251	115	50
.	.	1 191	219	137	125	533	252	51
19	59	2 656	352	185	195	903	446	52
45	121	4 748	676	179	171	915	454	53
46	142	6 244	1 138	185	219	801	417	54
45	121	6 622	1 509	183	184	637	350	55
54	158	6 572	1 902	147	154	521	278	56
51	186	6 145	2 058	137	122	400	231	57
74	283	10 050	4 400	190	152	484	302	58
83	454	6 565	3 937	123	136	320	229	59
52	240	4 130	3 295	87	100	177	137	60
36	206	2 724	2 731	47	33	125	86	61
20	126	1 920	2 379	44	37	77	51	62
53	425	2 548	4 393	61	64	94	83	63
86	839	2 911	10 243	.	.	111	94	64
35	595	630	6 160	.	.	20	22	65
8	242	106	1 995	66
.	67
740	4 327	66 612	49 175	1 934	1 922	6 510	3 612	68
5	24	74	61	6	10	18	8	69

noch 3. Sonderausgaben der unbeschränkt Lohn- und Einkommensteuerpflichtigen nach Grund-/Splitting

Lfd. Nr.	Gesamtbetrag der Einkünfte von ... bis unter ... EUR		noch: Sonderausgaben, die nicht Vorsorgeaufwendungen					
			noch:davon					
			Schulgeld nach § 10 Abs. 1 Nr. 9 EStG		steuerlich anerkannte Spenden und Beiträge nach § 10b EStG		Spenden an Stiftungsneugründungen nach § 10b (1a) EStG	
		Steuerpflichtige	1000 EUR	Steuerpflichtige	1000 EUR	Steuerpflichtige	1000 EUR	
Einkommensteuerpflichtige insgesamt								
1		0	11	4	10	1	-	-
2	1	5 000	94	25	825	111	-	-
3	5 000	10 000	166	47	3 289	644	4	0
4	10 000	15 000	409	109	10 285	2 018	12	19
5	15 000	20 000	562	151	9 308	2 035	9	0
6	20 000	25 000	695	209	9 637	2 270	7	1
7	25 000	30 000	840	252	9 350	2 377	4	9
8	30 000	35 000	812	254	8 352	2 223	8	3
9	35 000	40 000	742	245	7 295	2 103	9	36
10	40 000	45 000	691	236	6 601	1 893	13	17
11	45 000	50 000	666	228	5 671	1 647	7	8
12	50 000	60 000	1 008	356	9 080	2 900	19	16
13	60 000	70 000	765	297	6 474	2 340	10	2
14	70 000	80 000	546	224	4 506	1 950	9	4
15	80 000	90 000	374	165	3 256	1 465	8	71
16	90 000	100 000	318	121	2 492	1 351	8	2
17	100 000	125 000	399	178	3 758	2 206	15	11
18	125 000	250 000	522	335	4 973	4 152	16	145
19	250 000	500 000	123	119	1 230	1 950	6	215
20	500 000	- 1 000 000	22	21	235	779	.	.
21	1 000 000 und mehr		9	12	57	877	.	.
22	Insgesamt		9 774	3 587	106 684	37 290	168	820
23	Verlustfälle		74	22	64	16	-	-
Einkommensteuerpflichtige nach der Grundtabelle besteuert								
24		0	-	-
25	1	5 000	65	17	701	89	-	-
26	5 000	10 000	119	33	2 674	494	4	0
27	10 000	15 000	321	85	8 397	1 557	.	.
28	15 000	20 000	393	103	6 138	1 098	4	0
29	20 000	25 000	366	107	5 596	1 085	.	.
30	25 000	30 000	376	111	4 715	1 034	.	.
31	30 000	35 000	323	107	3 621	882	.	.
32	35 000	40 000	230	83	2 742	812	4	2
33	40 000	45 000	169	60	2 160	585	4	16
34	45 000	50 000	122	38	1 550	468	.	.
35	50 000	60 000	131	58	1 976	728	7	13
36	60 000	70 000	83	41	1 046	460	3	1
37	70 000	80 000	39	15	661	335	3	1
38	80 000	90 000	35	18	455	230	.	.
39	90 000	100 000	14	6	324	193	-	-
40	100 000	125 000	32	18	557	355	3	0
41	125 000	250 000	69	52	887	755	.	.
42	250 000	500 000	7	10	208	308	.	.
43	500 000	- 1 000 000	.	.	38	193	.	.
44	1 000 000 und mehr		-	-
45	Insgesamt		2 903	965	44 464	11 707	54	261
46	Verlustfälle		47	13	37	6	-	-
Einkommensteuerpflichtige nach der Splittingtabelle besteuert								
47		0	-	-
48	1	5 000	29	8	124	22	-	-
49	5 000	10 000	47	14	615	150	-	-
50	10 000	15 000	88	25	1 888	461	.	.
51	15 000	20 000	169	49	3 170	937	5	0
52	20 000	25 000	329	102	4 041	1 185	.	.
53	25 000	30 000	464	141	4 635	1 343	.	.
54	30 000	35 000	489	147	4 731	1 341	.	.
55	35 000	40 000	512	161	4 553	1 291	5	33
56	40 000	45 000	522	176	4 441	1 308	9	1
57	45 000	50 000	544	189	4 121	1 179	.	.
58	50 000	60 000	877	298	7 104	2 172	12	3
59	60 000	70 000	682	256	5 428	1 881	7	2
60	70 000	80 000	507	209	3 845	1 614	6	4
61	80 000	90 000	339	147	2 801	1 235	.	.
62	90 000	100 000	304	115	2 168	1 157	8	2
63	100 000	125 000	367	161	3 201	1 850	12	11
64	125 000	250 000	453	283	4 086	3 398	.	.
65	250 000	500 000	116	109	1 022	1 642	.	.
66	500 000	- 1 000 000	.	.	197	586	.	.
67	1 000 000 und mehr		-	-
68	Insgesamt		6 871	2 622	62 220	25 583	114	559
69	Verlustfälle		27	9	27	11	-	-

tabellen-Gliederung und Größenklassen des Gesamtbetrags der Einkünfte

sind		Versorgungsaufwendungen insgesamt unter Berücksichtigung der Höchstbeträge abziehbarer Aufwendungen nach § 10 Abs. 3, 4 und 4a EStG		Lfd. Nr.
Sonderausgaben-Pauschbetrag nach § 10c EStG				
Steuer- pflichtige	1000 EUR	Steuer- pflichtige	1000 EUR	
Einkommensteuerpflichtige insgesamt				
4 313	173	2 161	1 770	1
124 922	4 640	76 586	52 916	2
90 808	3 613	93 727	148 947	3
111 986	4 715	128 082	311 242	4
99 342	4 433	120 767	354 556	5
77 733	3 685	98 600	363 588	6
59 299	2 935	77 976	331 132	7
44 246	2 303	60 651	280 916	8
30 923	1 699	44 679	224 618	9
22 443	1 281	34 402	185 930	10
16 914	1 010	27 187	159 837	11
22 042	1 380	37 807	246 768	12
12 671	828	23 051	168 724	13
7 464	494	14 200	112 400	14
4 586	305	9 198	77 103	15
2 770	185	6 109	52 625	16
3 457	227	8 247	74 787	17
2 640	169	8 534	90 306	18
361	23	1 694	22 416	19
57	3	303	4 521	20
9	1	70	1 036	21
738 986	34 103	874 031	3 266 140	22
7 303	312	5 632	15 406	23
Einkommensteuerpflichtige nach der Grundtabelle besteuert				
3 809	137	1 872	1 451	24
108 194	3 882	67 426	42 660	25
75 612	2 722	78 288	116 956	26
86 462	3 113	100 514	227 750	27
68 773	2 476	86 155	213 294	28
48 214	1 736	63 012	183 111	29
33 494	1 206	44 330	152 727	30
21 975	791	29 494	114 985	31
13 278	478	18 199	78 043	32
8 422	303	11 891	54 134	33
5 296	191	7 638	36 211	34
5 240	189	8 045	40 099	35
2 195	79	3 707	19 179	36
1 123	40	2 022	11 130	37
642	23	1 251	7 182	38
380	14	804	4 748	39
567	20	1 278	8 306	40
565	20	1 625	12 641	41
81	3	309	2 621	42
.	.	56	516	43
.	.	13	92	44
484 340	17 424	527 929	1 327 834	45
5 923	213	4 370	9 764	46
Einkommensteuerpflichtige nach der Splittingtabelle besteuert				
504	36	289	320	47
16 728	757	9 160	10 256	48
15 196	891	15 439	31 991	49
25 524	1 602	27 568	83 492	50
30 569	1 957	34 612	141 263	51
29 519	1 949	35 588	180 477	52
25 805	1 729	33 646	178 405	53
22 271	1 512	31 157	165 931	54
17 645	1 221	26 480	146 575	55
14 021	978	22 511	131 797	56
11 618	819	19 549	123 626	57
16 802	1 192	29 762	206 669	58
10 476	749	19 344	149 545	59
6 341	454	12 178	101 271	60
3 944	282	7 947	69 921	61
2 390	171	5 305	47 877	62
2 890	207	6 969	66 480	63
2 075	149	6 909	77 666	64
280	20	1 385	19 795	65
.	.	247	4 005	66
.	.	57	944	67
254 646	16 679	346 102	1 938 306	68
1 380	99	1 262	5 641	69

4. Berechnung des Gesamtbetrags der Einkünfte aus der Summe der Einkünfte für die unbeschränkt Lohn- und Größenklassen des

Lfd. Nr.	Gesamtbetrag der Einkünfte von ... bis unter ... EUR		Summe der positiven Einkünfte		Summe der negativen Einkünfte		Summe der Einkünfte ¹⁾		
			Steuerpflichtige	1000 EUR	Steuerpflichtige	1000 EUR	Steuerpflichtige	1000 EUR	
Einkommensteuerpflichtige insgesamt									
1		0	953	556	-	-	953	556	
2	1	- 5 000	127 196	291 261	2 666	- 8 799	127 196	282 462	
3	5 000	- 10 000	96 820	756 345	3 392	- 9 751	96 820	746 594	
4	10 000	- 15 000	130 065	1 650 820	4 231	- 10 743	130 065	1 640 077	
5	15 000	- 20 000	121 660	2 151 075	4 269	- 11 807	121 660	2 139 268	
6	20 000	- 25 000	99 823	2 256 850	4 379	- 12 121	99 823	2 244 729	
7	25 000	- 30 000	78 902	2 182 146	4 187	- 11 000	78 902	2 171 147	
8	30 000	- 35 000	61 372	2 002 395	3 712	- 10 998	61 372	1 991 397	
9	35 000	- 40 000	45 226	1 703 381	3 350	- 9 697	45 226	1 693 684	
10	40 000	- 45 000	34 859	1 489 138	2 868	- 9 145	34 859	1 479 994	
11	45 000	- 50 000	27 464	1 312 394	2 478	- 8 110	27 464	1 304 284	
12	50 000	- 60 000	38 090	2 094 419	3 840	- 12 527	38 090	2 081 891	
13	60 000	- 70 000	23 146	1 504 876	2 648	- 9 548	23 146	1 495 322	
14	70 000	- 80 000	14 243	1 070 896	1 927	- 7 926	14 243	1 062 971	
15	80 000	- 90 000	9 226	788 435	1 347	- 6 712	9 226	781 723	
16	90 000	- 100 000	6 121	585 506	1 078	- 5 214	6 121	580 292	
17	100 000	- 125 000	8 262	922 434	1 588	- 8 921	8 262	913 514	
18	125 000	- 250 000	8 562	1 428 378	2 240	- 18 430	8 562	1 409 949	
19	250 000	- 500 000	1 696	564 908	527	- 7 301	1 696	557 608	
20	500 000	- 1 000 000	303	197 996	98	- 1 740	303	196 256	
21	1 000 000	und mehr	70	123 834	25	- 1 615	70	122 219	
22	Insgesamt		934 059	25 078 037	50 850	- 182 104	934 059	24 895 933	
23	Verlustfälle		2 511	20 045	7 197	- 88 153	7 523	- 68 107	
Einkommensteuerpflichtige nach der Grundtabelle besteuert									
24		0	945	553	-	-	945	553	
25	1	- 5 000	110 234	249 210	1 714	- 4 196	110 234	245 014	
26	5 000	- 10 000	80 795	626 861	1 873	- 4 266	80 795	622 595	
27	10 000	- 15 000	102 081	1 284 842	2 304	- 4 982	102 081	1 279 860	
28	15 000	- 20 000	86 828	1 526 165	2 371	- 5 827	86 828	1 520 338	
29	20 000	- 25 000	64 132	1 442 220	2 180	- 5 037	64 132	1 437 183	
30	25 000	- 30 000	45 125	1 243 462	1 905	- 4 318	45 125	1 239 144	
31	30 000	- 35 000	30 021	976 026	1 437	- 4 090	30 021	971 937	
32	35 000	- 40 000	18 579	697 832	1 104	- 3 211	18 579	694 622	
33	40 000	- 45 000	12 179	518 823	871	- 2 489	12 179	516 334	
34	45 000	- 50 000	7 832	374 276	678	- 2 295	7 832	371 981	
35	50 000	- 60 000	8 233	451 052	821	- 3 124	8 233	447 928	
36	60 000	- 70 000	3 775	245 772	481	- 2 215	3 775	243 557	
37	70 000	- 80 000	2 050	154 367	304	- 1 293	2 050	153 074	
38	80 000	- 90 000	1 270	109 313	241	- 1 584	1 270	107 729	
39	90 000	- 100 000	808	77 626	169	- 908	808	76 718	
40	100 000	- 125 000	1 288	144 564	286	- 1 751	1 288	142 813	
41	125 000	- 250 000	1 644	278 029	412	- 3 815	1 644	274 214	
42	250 000	- 500 000	310	100 545	85	- 815	310	99 730	
43	500 000	- 1 000 000	56	37 517	15	- 278	56	37 240	
44	1 000 000	und mehr	13	36 579	4	- 70	13	36 509	
45	Insgesamt		578 198	10 575 634	19 255	- 56 563	578 198	10 519 071	
46	Verlustfälle		1 581	7 870	5 681	- 54 242	6 007	- 46 371	
Einkommensteuerpflichtige nach der Splittingtabelle besteuert									
47		0	8	3	-	-	8	3	
48	1	- 5 000	16 962	42 051	952	- 4 602	16 962	37 449	
49	5 000	- 10 000	16 025	129 484	1 519	- 5 485	16 025	123 999	
50	10 000	- 15 000	27 984	365 978	1 927	- 5 761	27 984	360 217	
51	15 000	- 20 000	34 832	624 910	1 898	- 5 980	34 832	618 930	
52	20 000	- 25 000	35 691	814 630	2 199	- 7 084	35 691	807 546	
53	25 000	- 30 000	33 777	938 684	2 282	- 6 682	33 777	932 002	
54	30 000	- 35 000	31 351	1 026 369	2 275	- 6 908	31 351	1 019 461	
55	35 000	- 40 000	26 647	1 005 548	2 246	- 6 486	26 647	999 062	
56	40 000	- 45 000	22 680	970 315	1 997	- 6 656	22 680	963 659	
57	45 000	- 50 000	19 632	938 118	1 800	- 5 815	19 632	932 303	
58	50 000	- 60 000	29 857	1 643 367	3 019	- 9 403	29 857	1 633 964	
59	60 000	- 70 000	19 371	1 259 099	2 167	- 7 333	19 371	1 251 765	
60	70 000	- 80 000	12 193	916 530	1 623	- 6 633	12 193	909 897	
61	80 000	- 90 000	7 956	679 122	1 106	- 5 128	7 956	673 993	
62	90 000	- 100 000	5 313	507 880	909	- 4 306	5 313	503 574	
63	100 000	- 125 000	6 974	777 870	1 302	- 7 169	6 974	770 701	
64	125 000	- 250 000	6 918	1 150 349	1 828	- 14 615	6 918	1 135 735	
65	250 000	- 500 000	1 386	464 364	442	- 6 486	1 386	457 878	
66	500 000	- 1 000 000	247	160 478	83	- 1 462	247	159 016	
67	1 000 000	und mehr	57	87 255	21	- 1 545	57	85 709	
68	Insgesamt		355 861	14 502 403	31 595	- 125 541	355 861	14 376 863	
69	Verlustfälle		930	12 175	1 516	- 33 911	1 516	- 21 736	

1) Die "Summe der Einkünfte" enthält nicht nur die Summe der positiven und die Summe der negativen Einkunftsarten, sondern auch die "Hinzurechnungen".

Einkommensteuerpflichtigen nach Grund-/Splittingtabellen-Gliederung und Gesamtbetrags der Einkünfte

Altersentlastungsbetrag nach § 24a EStG		Darunter (abzüglich)				Gesamtbetrag der Einkünfte		Lfd. Nr.
		Entlastungsbetrag für Alleinerziehende nach § 24b EStG		Freibetrag für Land- und Forstwirte nach § 13 Abs.3 EStG				
Steuer- pflichtige	1000 EUR	Steuer- pflichtige	1000 EUR	Steuer- pflichtige	1000 EUR	Steuer- pflichtige	1000 EUR	
Einkommensteuerpflichtige insgesamt								
-	-	932	549	21	7	50 927	-	1
369	176	3 516	4 480	240	147	127 196	277 660	2
5 255	3 154	3 961	4 994	458	277	96 820	738 168	3
15 203	11 752	5 623	6 985	713	460	130 065	1 620 881	4
7 410	9 329	4 674	5 755	634	393	121 660	2 123 790	5
3 982	5 954	3 543	4 313	635	387	99 823	2 234 075	6
2 259	3 400	2 989	3 665	539	351	78 902	2 163 730	7
1 413	2 091	2 351	2 878	392	254	61 372	1 986 174	8
917	1 405	1 592	1 932	332	238	45 226	1 690 108	9
711	1 113	1 037	1 277	294	219	34 859	1 477 385	10
476	730	737	892	238	160	27 464	1 302 502	11
682	1 038	636	761	389	284	38 090	2 079 809	12
496	783	256	310	21	4	23 146	1 494 225	13
266	479	157	193	-	-	14 243	1 062 298	14
201	382	111	139	-	-	9 226	781 201	15
171	351	63	78	-	-	6 121	579 863	16
304	553	94	108	-	-	8 262	912 853	17
467	940	135	169	-	-	8 562	1 408 840	18
127	261	23	28	-	-	1 696	557 318	19
25	54	.	.	-	-	303	196 193	20
8	15	.	.	-	-	70	122 201	21
40 742	43 962	32 439	39 517	4 906	3 181	984 033	24 809 274	22
47	48	920	1 161	44	21	7 776	- 69 337	23
Einkommensteuerpflichtige nach der Grundtabelle								
-	-	932	549	13	4	39 439	-	24
269	123	.	.	157	85	110 234	240 334	25
3 873	2 382	3 948	4 980	246	115	80 795	615 118	26
9 034	6 496	5 610	6 973	323	152	102 081	1 266 239	27
1 374	1 896	4 649	5 725	258	113	86 828	1 512 604	28
472	710	3 508	4 272	233	103	64 132	1 432 098	29
239	358	2 968	3 645	159	68	45 125	1 235 074	30
128	198	2 339	2 864	7	2	30 021	968 873	31
102	155	1 579	1 917	-	-	18 579	692 550	32
75	115	1 028	1 268	-	-	12 179	514 952	33
44	70	727	883	-	-	7 832	371 028	34
59	96	628	752	-	-	8 233	447 080	35
56	95	256	310	-	-	3 775	243 152	36
33	56	.	.	-	-	2 050	152 825	37
35	60	.	.	-	-	1 270	107 532	38
15	26	.	.	-	-	808	76 614	39
51	87	.	.	-	-	1 288	142 619	40
75	128	.	.	-	-	1 644	273 920	41
.	.	.	.	-	-	310	99 680	42
.	.	.	.	-	-	56	37 233	43
.	.	.	.	-	-	13	36 505	44
15 948	13 075	32 262	39 324	1 396	641	616 692	10 466 030	45
7	7	917	1 158	19	8	6 260	- 47 544	46
Einkommensteuerpflichtige nach der Splittingtabelle								
-	-	.	.	8	3	11 488	-	47
100	52	.	.	83	63	16 962	37 325	48
1 382	772	13	15	212	162	16 025	123 050	49
6 169	5 256	13	12	390	308	27 984	354 642	50
6 036	7 434	25	29	376	281	34 832	611 186	51
3 510	5 243	35	41	402	284	35 691	801 977	52
2 020	3 043	21	21	380	283	33 777	928 656	53
1 285	1 893	12	14	385	253	31 351	1 017 301	54
815	1 251	13	14	332	238	26 647	997 558	55
636	998	9	9	294	219	22 680	962 433	56
432	661	10	9	238	160	19 632	931 474	57
623	942	8	9	389	284	29 857	1 632 729	58
440	688	-	-	21	4	19 371	1 251 073	59
233	423	.	.	-	-	12 193	909 473	60
166	322	.	.	-	-	7 956	673 669	61
156	325	.	.	-	-	5 313	503 248	62
253	466	.	.	-	-	6 974	770 234	63
392	812	.	.	-	-	6 918	1 134 921	64
.	.	.	.	-	-	1 386	457 637	65
25	54	.	.	-	-	247	158 960	66
.	.	.	.	-	-	57	85 696	67
24 794	30 886	177	192	3 510	2 540	367 341	14 343 244	68
40	41	3	3	25	13	1 516	- 21 793	69

**5. Unbeschränkt Lohn- und Einkommensteuerpflichtige nach
der Summe der**

Lfd. Nr.	Summe der individuellen Einkünfte von ... bis unter ... EUR	Summe der Einkünfte		Darunter				
				Land- und Forstwirtschaft		Gewerbebetrieb		
		Fälle	1000 EUR	Fälle	1000 EUR	Fälle	1000 EUR	
Lohn- und Einkommensbezieher insgesamt								
1	0							
2	1 - 5 000	185 387	461 640	618	700	14 697	30 847	
3	5 000 - 10 000	177 841	1 337 979	927	1 794	16 090	92 792	
4	10 000 - 15 000	188 288	2 360 172	880	3 077	14 622	139 589	
5	15 000 - 20 000	173 277	3 035 725	831	3 270	11 135	146 290	
6	20 000 - 25 000	134 516	3 018 840	793	3 990	8 855	146 026	
7	25 000 - 30 000	100 456	2 764 474	594	3 167	5 994	112 191	
8	30 000 - 35 000	72 551	2 355 078	461	3 248	4 558	97 207	
9	35 000 - 40 000	47 907	1 796 472	328	2 212	3 434	86 884	
10	40 000 - 45 000	32 881	1 397 864	290	3 073	2 622	72 513	
11	45 000 - 50 000	22 102	1 052 701	164	2 245	2 068	64 307	
12	50 000 - 60 000	24 772	1 352 052	253	3 631	2 985	106 927	
13	60 000 - 70 000	11 908	773 879	165	4 627	1 938	78 452	
14	70 000 - 80 000	6 730	505 941	114	3 305	1 357	64 677	
15	80 000 - 90 000	4 307	368 608	68	2 013	972	54 101	
16	90 000 - 100 000	2 945	282 136	49	1 884	770	47 477	
17	100 000 - 125 000	4 579	514 397	79	3 870	1 391	96 624	
18	125 000 - 250 000	6 028	1 018 109	145	11 113	2 269	222 216	
19	250 000 - 500 000	1 322	438 290	41	5 352	758	156 711	
20	500 000 - 1 000 000	217	144 481	6	581	159	77 298	
21	1 000 000 und mehr	62	111 345	4	17	51	81 386	
22	Insgesamt	1 198 076	25 090 184	6 810	63 168	96 725	1 974 516	
23	Verlustfälle	3 742	20 491	96	101	262	943	
männliche Lohn- und Einkommensbezieher								
24	0							
25	1 - 5 000	86 087	211 990	357	476	8 087	17 900	
26	5 000 - 10 000	86 126	644 029	631	1 359	10 218	61 038	
27	10 000 - 15 000	86 485	1 092 806	588	2 371	9 874	98 234	
28	15 000 - 20 000	100 184	1 763 001	617	2 630	8 152	111 041	
29	20 000 - 25 000	82 941	1 862 334	631	3 173	6 735	114 668	
30	25 000 - 30 000	59 418	1 633 849	468	2 623	4 637	90 785	
31	30 000 - 35 000	40 292	1 307 894	362	2 778	3 510	77 888	
32	35 000 - 40 000	26 700	1 002 442	260	2 000	2 694	70 919	
33	40 000 - 45 000	18 652	794 005	227	2 721	2 031	58 844	
34	45 000 - 50 000	13 161	627 646	131	1 793	1 633	52 474	
35	50 000 - 60 000	16 321	895 074	205	3 099	2 357	86 132	
36	60 000 - 70 000	8 899	578 483	145	4 004	1 583	64 498	
37	70 000 - 80 000	5 092	383 011	101	2 710	1 117	53 420	
38	80 000 - 90 000	3 298	282 311	60	1 830	789	43 564	
39	90 000 - 100 000	2 238	214 482	43	1 594	626	38 264	
40	100 000 - 125 000	3 444	387 223	68	3 572	1 103	76 780	
41	125 000 - 250 000	4 428	748 042	122	9 403	1 782	173 561	
42	250 000 - 500 000	1 024	343 289	34	4 936	606	122 634	
43	500 000 - 1 000 000	186	123 704	6	581	137	66 353	
44	1 000 000 und mehr	54	96 013	4	17	46	70 350	
45	Insgesamt	645 030	14 991 629	5 060	53 672	67 717	1 549 349	
46	Verlustfälle	2 275	14 237	67	60	159	742	
weibliche Lohn- und Einkommensbezieher								
47	0							
48	1 - 5 000	99 300	249 650	261	224	6 610	12 946	
49	5 000 - 10 000	91 715	693 950	296	435	5 872	31 754	
50	10 000 - 15 000	101 803	1 267 367	292	705	4 748	41 355	
51	15 000 - 20 000	73 093	1 272 723	214	640	2 983	35 248	
52	20 000 - 25 000	51 575	1 156 506	162	818	2 120	31 358	
53	25 000 - 30 000	41 038	1 130 625	126	544	1 357	21 407	
54	30 000 - 35 000	32 259	1 047 184	99	470	1 048	19 319	
55	35 000 - 40 000	21 207	794 029	68	212	740	15 964	
56	40 000 - 45 000	14 229	603 859	63	352	591	13 668	
57	45 000 - 50 000	8 941	425 056	33	451	435	11 833	
58	50 000 - 60 000	8 451	456 977	48	532	628	20 795	
59	60 000 - 70 000	3 009	195 396	20	623	355	13 954	
60	70 000 - 80 000	1 638	122 930	13	595	240	11 257	
61	80 000 - 90 000	1 009	86 297	8	183	183	10 537	
62	90 000 - 100 000	707	67 654	6	290	144	9 213	
63	100 000 - 125 000	1 135	127 174	11	297	288	19 844	
64	125 000 - 250 000	1 600	270 067	23	1 709	487	48 654	
65	250 000 - 500 000	298	95 001	7	416	152	34 077	
66	500 000 - 1 000 000	31	20 777	-	-	22	10 946	
67	1 000 000 und mehr	8	15 332	-	-	5	11 036	
68	Insgesamt	553 046	10 098 555	1 750	9 496	29 008	425 167	
69	Verlustfälle	1 467	6 254	29	41	103	201	

**Grund-/Splittingtabellen-Gliederung, Geschlecht und Größenklassen
individuellen Einkünfte**

positive Einkünfte aus										Lfd. Nr.
selbständiger Arbeit		nichtselbständiger Arbeit		Kapital- vermögen		Vermietung und Verpachtung		sonstigen Einkünften		
Fälle	1000 EUR	Fälle	1000 EUR	Fälle	1000 EUR	Fälle	1000 EUR	Fälle	1000 EUR	
Lohn- und Einkommensbezieher insgesamt										
										1
3 405	6 643	135 778	301 657	4 673	4 136	7 113	8 474	31 448	109 183	2
3 418	15 487	111 692	805 994	10 805	12 634	13 617	22 813	61 480	386 465	3
3 493	22 999	145 916	1 786 197	14 380	22 970	13 272	31 487	38 722	353 855	4
2 762	25 520	159 286	2 738 750	6 303	13 992	10 535	27 327	11 634	80 577	5
2 457	28 327	125 931	2 777 785	3 599	7 592	8 606	23 069	6 300	32 051	6
2 024	27 500	95 153	2 582 482	2 415	5 005	6 614	17 366	3 623	16 761	7
1 856	29 633	68 665	2 197 563	1 622	2 736	5 043	15 415	2 278	9 277	8
1 665	28 608	44 858	1 657 832	1 131	1 885	3 744	12 652	1 343	6 399	9
1 466	26 588	30 590	1 278 328	826	1 310	3 002	11 108	982	4 945	10
1 261	25 681	20 272	946 301	544	1 151	2 376	9 002	736	4 014	11
2 153	50 619	22 002	1 167 157	662	1 628	3 244	14 919	952	7 172	12
1 626	52 101	9 935	621 022	372	1 073	1 882	11 850	502	4 754	13
1 208	52 670	5 250	373 311	233	895	1 210	7 914	340	3 169	14
1 054	53 290	3 140	249 275	177	683	838	6 602	248	2 645	15
796	48 816	1 987	175 280	113	625	626	5 723	174	2 332	16
1 655	125 229	2 719	272 210	191	1 373	1 077	10 919	341	4 172	17
2 779	374 482	2 791	380 735	306	3 203	1 806	20 048	557	6 312	18
597	158 372	484	103 997	95	2 170	482	9 948	126	1 741	19
84	42 497	84	20 495	18	762	94	2 445	25	404	20
25	21 056	25	5 051	7	759	29	3 021	10	55	21
35 784	1 216 118	986 558	20 441 419	48 472	86 580	85 210	272 101	161 821	1 036 281	22
197	1 263	1 230	10 251	508	1 106	1 060	2 710	1 118	4 117	23
männliche Lohn- und Einkommensbezieher										
										24
1 377	2 819	65 123	144 698	1 686	1 693	3 074	4 047	11 591	40 358	25
1 777	7 655	47 541	336 433	4 596	5 088	6 863	11 101	34 178	221 355	26
2 024	12 616	65 393	804 114	6 099	10 185	6 598	16 015	16 612	149 271	27
1 608	14 585	90 873	1 573 436	3 124	7 097	5 976	14 610	5 400	39 603	28
1 395	15 693	76 662	1 693 827	1 985	4 096	5 308	12 868	3 152	18 009	29
1 119	14 804	55 405	1 503 110	1 367	2 840	4 023	9 559	1 849	10 129	30
1 055	16 013	37 401	1 195 860	896	1 725	2 968	8 311	1 072	5 318	31
1 042	17 088	24 340	899 489	659	1 397	2 157	7 174	720	4 374	32
887	15 247	16 931	707 387	468	893	1 705	5 919	499	2 992	33
785	13 718	11 801	551 088	327	774	1 448	5 255	369	2 542	34
1 355	26 357	14 329	764 976	437	1 237	2 106	8 908	533	4 365	35
1 047	28 182	7 497	469 790	265	695	1 400	8 103	328	3 212	36
764	29 828	4 041	288 897	175	729	919	4 991	256	2 437	37
689	29 691	2 512	200 085	137	566	642	4 608	195	1 967	38
511	27 184	1 595	141 877	89	462	466	3 547	122	1 555	39
1 029	66 644	2 261	228 148	147	1 026	799	7 919	257	3 134	40
1 715	207 578	2 429	335 896	255	2 933	1 311	14 015	407	4 656	41
420	108 517	434	96 640	88	1 985	378	7 336	105	1 241	42
69	33 839	.	.	15	492	79	2 350	.	.	43
21	16 883	.	.	7	759	26	3 013	.	.	44
20 689	704 940	526 667	11 960 409	22 822	46 670	48 246	159 647	77 673	516 941	45
101	990	645	6 704	341	854	748	2 076	714	2 810	46
weibliche Lohn- und Einkommensbezieher										
										47
2 028	3 824	70 655	156 960	2 987	2 444	4 039	4 427	19 857	68 825	48
1 641	7 832	64 151	469 562	6 209	7 546	6 754	11 712	27 302	165 110	49
1 469	10 383	80 523	982 083	8 281	12 785	6 674	15 472	22 110	204 583	50
1 154	10 935	68 413	1 165 314	3 179	6 895	4 559	12 717	6 234	40 974	51
1 062	12 634	49 269	1 083 958	1 614	3 495	3 298	10 202	3 148	14 042	52
905	12 696	39 748	1 079 373	1 048	2 166	2 591	7 807	1 774	6 633	53
801	13 619	31 264	1 001 703	726	1 011	2 075	7 104	1 206	3 958	54
623	11 520	20 518	758 342	472	488	1 587	5 478	623	2 025	55
579	11 340	13 659	570 941	358	416	1 297	5 189	483	1 953	56
476	11 964	8 471	395 213	217	376	928	3 747	367	1 472	57
798	24 262	7 673	402 180	225	391	1 138	6 011	419	2 806	58
579	23 919	2 438	151 232	107	378	482	3 747	174	1 543	59
444	22 842	1 209	84 414	58	166	291	2 922	84	733	60
365	23 599	628	49 190	40	117	196	1 994	53	677	61
285	21 632	392	33 404	24	163	160	2 176	52	776	62
626	58 585	458	44 062	44	347	278	3 001	84	1 038	63
1 064	166 904	362	44 839	51	271	495	6 034	150	1 656	64
177	49 855	50	7 358	7	185	104	2 611	21	499	65
15	8 658	.	.	3	270	15	95	.	.	66
4	4 173	.	.	-	-	3	8	.	.	67
15 095	511 178	459 891	8 481 010	25 650	39 910	36 964	112 454	84 148	519 340	68
96	273	585	3 547	167	251	312	634	404	1 307	69

Noch: 5. Unbeschränkt Lohn- und Einkommensteuerpflichtige nach
der Summe der

Lfd. Nr.	Summe der individuellen Einkünfte von ... bis unter ... EUR	Summe der Einkünfte		Darunter			
				Land- und Forstwirtschaft		Gewerbebetrieb	
		Fälle	1000 EUR	Fälle	1000 EUR	Fälle	1000 EUR
Lohn- und Einkommensbezieher insgesamt nach Grundtabelle besteuert							
1	0						
2	1 - 5 000	110 570	244 562	152	268	6 901	14 172
3	5 000 - 10 000	79 547	608 767	227	648	7 650	46 496
4	10 000 - 15 000	102 147	1 274 670	325	1 243	7 255	71 182
5	15 000 - 20 000	87 647	1 532 419	261	1 200	5 317	71 971
6	20 000 - 25 000	64 539	1 446 053	244	1 253	4 137	71 105
7	25 000 - 30 000	45 239	1 242 373	167	1 011	2 715	53 657
8	30 000 - 35 000	30 313	982 421	124	864	1 963	44 878
9	35 000 - 40 000	18 728	701 231	94	734	1 396	37 635
10	40 000 - 45 000	12 306	522 884	73	1 018	1 068	31 174
11	45 000 - 50 000	7 901	376 674	41	644	799	26 224
12	50 000 - 60 000	8 347	456 295	57	831	1 095	40 077
13	60 000 - 70 000	3 800	246 993	30	900	644	27 792
14	70 000 - 80 000	2 055	154 523	27	992	431	21 403
15	80 000 - 90 000	1 271	109 150	18	551	329	18 987
16	90 000 - 100 000	819	78 534	.	.	213	13 561
17	100 000 - 125 000	1 290	144 556	17	914	407	29 499
18	125 000 - 250 000	1 653	279 162	33	3 603	656	68 485
19	250 000 - 500 000	310	100 545	13	1 604	190	41 353
20	500 000 - 1 000 000	56	37 517	.	.	41	21 432
21	1 000 000 und mehr	13	36 579	.	.	12	34 227
22	Insgesamt	578 551	10 575 907	1 916	18 699	43 219	785 311
23	Verlustfälle	1 228	7 597	15	18	90	370
männliche Lohn- und Einkommensbezieher nach Grundtabelle besteuert							
24	0						
25	1 - 5 000	59 113	133 250	117	210	4 406	9 495
26	5 000 - 10 000	40 637	307 826	151	527	5 197	33 176
27	10 000 - 15 000	48 393	610 100	182	904	5 111	52 824
28	15 000 - 20 000	53 317	935 502	188	983	4 045	56 570
29	20 000 - 25 000	40 645	910 524	188	992	3 214	57 075
30	25 000 - 30 000	26 968	740 270	132	858	2 131	43 686
31	30 000 - 35 000	17 137	555 415	93	686	1 553	36 755
32	35 000 - 40 000	10 510	393 850	68	681	1 082	30 202
33	40 000 - 45 000	6 976	296 564	58	965	821	25 156
34	45 000 - 50 000	4 500	214 938	34	549	626	21 260
35	50 000 - 60 000	5 123	281 312	45	726	850	32 264
36	60 000 - 70 000	2 566	166 746	24	784	509	22 466
37	70 000 - 80 000	1 353	101 901	22	796	345	17 502
38	80 000 - 90 000	874	75 092	15	550	250	14 732
39	90 000 - 100 000	553	53 023	.	.	161	10 105
40	100 000 - 125 000	878	98 246	10	621	297	21 688
41	125 000 - 250 000	1 087	184 504	25	3 088	483	50 323
42	250 000 - 500 000	228	73 512	.	.	146	30 865
43	500 000 - 1 000 000	44	29 126
44	1 000 000 und mehr	10	27 580
45	Insgesamt	320 912	6 189 282	1 373	15 819	31 268	608 280
46	Verlustfälle	816	5 639	9	13	69	313
weibliche Lohn- und Einkommensbezieher nach Grundtabelle besteuert							
47	0						
48	1 - 5 000	51 457	111 311	35	58	2 495	4 677
49	5 000 - 10 000	38 910	300 941	76	121	2 453	13 319
50	10 000 - 15 000	53 754	664 569	143	340	2 144	18 358
51	15 000 - 20 000	34 330	596 916	73	217	1 272	15 401
52	20 000 - 25 000	23 894	535 529	56	261	923	14 030
53	25 000 - 30 000	18 271	502 103	35	153	584	9 971
54	30 000 - 35 000	13 176	427 006	31	178	410	8 123
55	35 000 - 40 000	8 218	307 381	26	53	314	7 433
56	40 000 - 45 000	5 330	226 320	15	52	247	6 018
57	45 000 - 50 000	3 401	161 736	7	94	173	4 964
58	50 000 - 60 000	3 224	174 983	12	105	245	7 813
59	60 000 - 70 000	1 234	80 248	6	116	135	5 326
60	70 000 - 80 000	702	52 622	5	196	86	3 901
61	80 000 - 90 000	397	34 057	3	1	79	4 255
62	90 000 - 100 000	266	25 510	.	.	52	3 457
63	100 000 - 125 000	412	46 310	7	293	110	7 811
64	125 000 - 250 000	566	94 658	8	515	173	18 162
65	250 000 - 500 000	82	27 033	.	.	44	10 488
66	500 000 - 1 000 000	12	8 392
67	1 000 000 und mehr	3	9 000
68	Insgesamt	257 639	4 386 625	543	2 879	11 951	177 031
69	Verlustfälle	412	1 958	6	5	21	58

Grund-/Splittingtabellen-Gliederung, Geschlecht und Größenklassen
individuellen Einkünfte

positive Einkünfte aus										Lfd. Nr.
selbständiger Arbeit		nichtselbständiger Arbeit		Kapitalvermögen		Vermietung und Verpachtung		sonstigen Einkünften		
Fälle	1000 EUR	Fälle	1000 EUR	Fälle	1000 EUR	Fälle	1000 EUR	Fälle	1000 EUR	
Lohn- und Einkommensbezieher insgesamt nach Grundtabelle besteuert										
1 668	3 205	99 191	212 674	1 472	1 436	1 347	2 116	3 755	10 691	1
1 572	8 181	64 895	476 316	2 689	3 162	2 740	5 663	10 619	68 302	2
1 495	11 067	76 720	941 689	8 125	10 945	4 914	11 148	23 182	227 395	3
1 226	12 342	80 840	1 389 882	2 925	6 345	3 470	9 594	6 043	41 084	4
1 093	13 501	60 533	1 336 752	1 272	2 582	2 786	7 575	3 086	13 286	5
931	13 943	42 776	1 160 331	901	1 437	2 101	5 415	1 805	6 578	6
870	15 179	28 512	911 922	676	815	1 568	5 081	1 186	3 682	7
704	13 043	17 418	643 377	506	436	1 165	4 119	610	1 887	8
615	11 920	11 320	472 965	369	556	940	3 668	389	1 583	9
497	10 217	7 177	335 442	256	191	712	2 938	250	1 018	10
745	19 522	7 324	388 548	281	467	961	4 585	292	2 266	11
501	17 438	3 128	195 807	142	275	524	3 490	129	1 290	12
413	16 889	1 585	112 155	87	204	327	2 062	86	817	13
315	16 605	889	69 973	61	234	222	1 874	60	926	14
227	13 279	555	48 937	40	142	162	1 887	27	320	15
457	33 307	766	76 415	57	285	278	3 022	86	1 113	16
740	101 770	726	96 374	83	911	473	6 123	133	1 897	17
127	34 182	105	20 510	22	494	97	2 224	21	178	18
.	.	18	4 390	5	276	20	1 063	.	.	19
.	.	6	548	4	431	6	33	.	.	20
.	21
14 214	377 124	504 484	8 895 009	19 973	31 624	24 813	83 680	51 765	384 460	22
60	527	475	4 160	206	511	294	941	317	1 070	23
männliche Lohn- und Einkommensbezieher nach Grundtabelle besteuert										
801	1 659	52 522	115 085	791	845	795	1 377	1 700	4 577	24
846	4 491	33 298	243 720	1 002	1 478	1 265	3 016	3 592	21 420	25
778	6 168	39 069	485 932	2 318	3 390	1 899	4 950	5 893	55 933	26
630	6 800	49 220	853 511	1 237	2 408	1 804	4 853	1 710	10 377	27
546	7 079	37 746	835 494	641	1 104	1 699	4 381	1 042	4 400	28
472	7 250	25 127	682 272	455	617	1 242	3 185	617	2 401	29
462	8 227	15 796	505 020	352	485	945	3 013	353	1 230	30
402	7 235	9 536	352 408	274	277	634	2 374	205	673	31
347	6 612	6 249	260 678	192	298	512	2 269	123	586	32
282	5 748	3 958	185 167	131	104	400	1 769	76	341	33
401	8 698	4 417	235 421	169	355	580	2 944	107	904	34
286	9 221	2 091	131 037	84	173	359	2 401	60	663	35
220	7 907	1 042	73 870	58	172	218	1 229	53	424	36
185	8 145	632	49 718	37	168	160	1 301	35	478	37
134	6 540	391	34 607	26	91	111	1 209	12	157	38
258	16 017	565	56 688	38	217	187	2 319	46	695	39
378	46 015	588	78 417	70	866	310	4 483	75	1 314	40
81	20 592	89	18 423	.	.	71	1 497	.	.	41
.	42
.	43
.	44
7 522	193 220	282 354	5 201 578	7 900	13 957	13 209	49 620	15 716	106 808	45
33	434	306	3 140	140	365	226	755	191	620	46
weibliche Lohn- und Einkommensbezieher nach Grundtabelle besteuert										
867	1 546	46 669	97 589	681	590	552	738	2 055	6 113	47
726	3 690	31 597	232 596	1 687	1 684	1 475	2 647	7 027	46 882	48
717	4 899	37 651	455 757	5 807	7 555	3 015	6 199	17 289	171 462	49
596	5 542	31 620	536 371	1 688	3 937	1 666	4 741	4 333	30 707	50
547	6 422	22 787	501 258	631	1 479	1 087	3 194	2 044	8 886	51
459	6 693	17 649	478 059	446	821	859	2 230	1 188	4 177	52
408	6 952	12 716	406 903	324	330	623	2 068	833	2 452	53
302	5 808	7 882	290 969	232	159	531	1 745	405	1 214	54
268	5 309	5 071	212 286	177	258	428	1 400	266	997	55
215	4 469	3 219	150 275	125	87	312	1 169	174	677	56
344	10 824	2 907	153 127	112	112	381	1 641	185	1 362	57
215	8 217	1 037	64 770	58	102	165	1 089	69	627	58
193	8 983	543	38 284	29	32	109	833	33	393	59
130	8 460	257	20 255	24	65	62	573	25	448	60
93	6 739	164	14 331	14	50	51	678	15	163	61
199	17 290	201	19 727	19	67	91	703	40	418	62
362	55 755	138	17 956	13	45	163	1 640	58	584	63
46	13 590	16	2 087	.	.	26	728	.	.	64
.	65
.	66
.	67
6 692	183 904	222 130	3 693 430	12 073	17 667	11 604	34 060	36 049	277 652	68
27	93	169	1 020	66	146	68	186	126	450	69

Noch: 5. Unbeschränkt Lohn- und Einkommensteuerpflichtige nach
der Summe der

Lfd. Nr.	Summe der individuellen Einkünfte von ... bis unter ... EUR	Summe der Einkünfte		Darunter			
				Land- und Forstwirtschaft		Gewerbebetrieb	
		Fälle	1000 EUR	Fälle	1000 EUR	Fälle	1000 EUR
Lohn- und Einkommensbezieher insgesamt nach Splittingtabelle besteuert							
1	0						
2	1 - 5 000	74 817	217 078	466	432	7 796	16 675
3	5 000 - 10 000	98 294	729 212	700	1 146	8 440	46 296
4	10 000 - 15 000	86 141	1 085 503	555	1 833	7 367	68 407
5	15 000 - 20 000	85 630	1 503 306	570	2 070	5 818	74 319
6	20 000 - 25 000	69 977	1 572 787	549	2 738	4 718	74 921
7	25 000 - 30 000	55 217	1 522 101	427	2 156	3 279	58 534
8	30 000 - 35 000	42 238	1 372 657	337	2 384	2 595	52 330
9	35 000 - 40 000	29 179	1 095 241	234	1 478	2 038	49 249
10	40 000 - 45 000	20 575	874 980	217	2 055	1 554	41 339
11	45 000 - 50 000	14 201	676 028	123	1 601	1 269	38 083
12	50 000 - 60 000	16 425	895 756	196	2 800	1 890	66 850
13	60 000 - 70 000	8 108	526 886	135	3 727	1 294	50 660
14	70 000 - 80 000	4 675	351 419	87	2 313	926	43 274
15	80 000 - 90 000	3 036	259 458	50	1 462	643	35 114
16	90 000 - 100 000	2 126	203 603	38	1 477	557	33 915
17	100 000 - 125 000	3 289	369 842	62	2 956	984	67 125
18	125 000 - 250 000	4 375	738 947	112	7 510	1 613	153 731
19	250 000 - 500 000	1 012	337 745	28	3 748	568	115 358
20	500 000 - 1 000 000	161	106 964	.	.	118	55 866
21	1 000 000 und mehr	49	74 766	.	.	39	47 159
22	Insgesamt	619 525	14 514 276	4 894	44 469	53 506	1 189 204
23	Verlustfälle	2 514	12 894	81	83	172	573
männliche Lohn- und Einkommensbezieher nach Splittingtabelle besteuert							
24	0						
25	1 - 5 000	26 974	78 739	240	266	3 681	8 405
26	5 000 - 10 000	45 489	336 203	480	832	5 021	27 862
27	10 000 - 15 000	38 092	482 705	406	1 468	4 763	45 410
28	15 000 - 20 000	46 867	827 499	429	1 647	4 107	54 472
29	20 000 - 25 000	42 296	951 810	443	2 181	3 521	57 594
30	25 000 - 30 000	32 450	893 579	336	1 765	2 506	47 099
31	30 000 - 35 000	23 155	752 479	269	2 093	1 957	41 134
32	35 000 - 40 000	16 190	608 593	192	1 320	1 612	40 717
33	40 000 - 45 000	11 676	497 441	169	1 756	1 210	33 688
34	45 000 - 50 000	8 661	412 707	97	1 244	1 007	31 214
35	50 000 - 60 000	11 198	613 762	160	2 373	1 507	53 868
36	60 000 - 70 000	6 333	411 737	121	3 220	1 074	42 032
37	70 000 - 80 000	3 739	281 110	79	1 913	772	35 918
38	80 000 - 90 000	2 424	207 219	45	1 280	539	28 831
39	90 000 - 100 000	1 685	161 459	.	.	465	28 159
40	100 000 - 125 000	2 566	288 978	58	2 952	806	55 092
41	125 000 - 250 000	3 341	563 538	97	6 316	1 299	123 238
42	250 000 - 500 000	796	269 777	24	3 367	460	91 769
43	500 000 - 1 000 000	142	94 578
44	1 000 000 und mehr	44	68 434
45	Insgesamt	324 118	8 802 346	3 687	37 853	36 449	941 069
46	Verlustfälle	1 459	8 598	58	48	90	429
weibliche Lohn- und Einkommensbezieher nach Splittingtabelle besteuert							
47	0						
48	1 - 5 000	47 843	138 339	226	166	4 115	8 269
49	5 000 - 10 000	52 805	393 009	220	314	3 419	18 434
50	10 000 - 15 000	48 049	602 797	149	366	2 604	22 997
51	15 000 - 20 000	38 763	675 807	141	423	1 711	19 847
52	20 000 - 25 000	27 681	620 977	106	557	1 197	17 328
53	25 000 - 30 000	22 767	628 521	91	391	773	11 435
54	30 000 - 35 000	19 083	620 178	68	292	638	11 196
55	35 000 - 40 000	12 989	486 648	42	159	426	8 531
56	40 000 - 45 000	8 899	377 539	48	299	344	7 651
57	45 000 - 50 000	5 540	263 320	26	357	262	6 869
58	50 000 - 60 000	5 227	281 994	36	427	383	12 982
59	60 000 - 70 000	1 775	115 148	14	507	220	8 628
60	70 000 - 80 000	936	70 309	8	400	154	7 356
61	80 000 - 90 000	612	52 239	5	182	104	6 282
62	90 000 - 100 000	441	42 144	.	.	92	5 756
63	100 000 - 125 000	723	80 864	4	4	178	12 033
64	125 000 - 250 000	1 034	175 409	15	1 194	314	30 492
65	250 000 - 500 000	216	67 968	4	381	108	23 589
66	500 000 - 1 000 000	19	12 386
67	1 000 000 und mehr	5	6 332
68	Insgesamt	295 407	5 711 930	1 207	6 617	17 057	248 135
69	Verlustfälle	1 055	4 296	23	36	82	143

Grund-/Splittingtabellen-Gliederung, Geschlecht und Größenklassen
individuellen Einkünfte

positive Einkünfte aus										Lfd. Nr.
selbständiger Arbeit		nichtselbständiger Arbeit		Kapitalvermögen		Vermietung und Verpachtung		sonstigen Einkünften		
Fälle	1000 EUR	Fälle	1000 EUR	Fälle	1000 EUR	Fälle	1000 EUR	Fälle	1000 EUR	
Lohn- und Einkommensbezieher insgesamt nach Splittingtabelle besteuert										
1 737	3 437	36 587	88 983	3 201	2 701	5 766	6 358	27 693	98 492	1
1 846	7 306	46 797	329 678	8 116	9 472	10 877	17 150	50 861	318 163	2
1 998	11 932	69 196	844 508	6 255	12 024	8 358	20 339	15 540	126 459	3
1 536	13 178	78 446	1 348 868	3 378	7 646	7 065	17 732	5 591	39 493	4
1 364	14 826	65 398	1 441 033	2 327	5 010	5 820	15 495	3 214	18 764	5
1 093	13 557	52 377	1 422 151	1 514	3 568	4 513	11 951	1 818	10 183	6
986	14 454	40 153	1 285 640	946	1 921	3 475	10 333	1 092	5 595	7
961	15 564	27 440	1 014 455	625	1 449	2 579	8 534	733	4 512	8
851	14 667	19 270	805 363	457	754	2 062	7 440	593	3 362	9
764	15 464	13 095	610 859	288	959	1 664	6 064	486	2 996	10
1 408	31 097	14 678	778 608	381	1 161	2 283	10 334	660	4 906	11
1 125	34 663	6 807	425 214	230	798	1 358	8 360	373	3 464	12
795	35 781	3 665	261 156	146	691	883	5 852	254	2 353	13
739	36 685	2 251	179 301	116	449	616	4 728	188	1 719	14
569	35 537	1 432	126 343	73	484	464	3 836	147	2 012	15
1 198	91 922	1 953	195 794	134	1 089	799	7 897	255	3 058	16
2 039	272 712	2 065	284 361	223	2 292	1 333	13 926	424	4 415	17
470	124 190	379	83 487	73	1 675	385	7 723	105	1 563	18
69	32 273	66	16 105	13	486	74	1 381	.	.	19
22	19 747	19	4 503	3	328	23	2 988	.	.	20
21 570	838 994	482 074	11 546 411	28 499	54 956	60 397	188 421	110 056	651 820	21
137	736	755	6 091	302	595	766	1 768	801	3 047	22
männliche Lohn- und Einkommensbezieher nach Splittingtabelle besteuert										
576	1 159	12 601	29 612	895	847	2 279	2 669	9 891	35 780	23
931	3 165	14 243	92 713	3 594	3 610	5 598	8 085	30 586	199 935	24
1 246	6 448	26 324	318 182	3 781	6 795	4 699	11 065	10 719	93 338	25
978	7 785	41 653	719 925	1 887	4 688	4 172	9 757	3 690	29 226	26
849	8 614	38 916	858 333	1 344	2 993	3 609	8 487	2 110	13 609	27
647	7 554	30 278	820 837	912	2 223	2 781	6 374	1 232	7 728	28
593	7 787	21 605	690 840	544	1 240	2 023	5 298	719	4 088	29
640	9 853	14 804	547 081	385	1 120	1 523	4 801	515	3 701	30
540	8 636	10 682	446 709	276	595	1 193	3 650	376	2 406	31
503	7 970	7 843	365 921	196	670	1 048	3 486	293	2 202	32
954	17 658	9 912	529 555	268	882	1 526	5 964	426	3 462	33
761	18 960	5 406	338 752	181	522	1 041	5 702	268	2 549	34
544	21 921	2 999	215 027	117	556	701	3 762	203	2 013	35
504	21 547	1 880	150 366	100	398	482	3 307	160	1 490	36
377	20 644	1 204	107 270	63	371	355	2 338	110	1 398	37
771	50 627	1 696	171 460	109	809	612	5 599	211	2 439	38
1 337	161 564	1 841	257 479	185	2 067	1 001	9 532	332	3 342	39
339	87 926	345	78 217	69	1 513	307	5 839	91	1 146	40
58	26 289	.	.	13	486	41
19	15 616	.	.	3	328	42
13 167	511 720	244 313	6 758 831	14 922	32 714	35 037	110 027	61 957	410 133	43
68	557	339	3 564	201	489	522	1 321	523	2 190	44
weibliche Lohn- und Einkommensbezieher nach Splittingtabelle besteuert										
1 161	2 278	23 986	59 371	2 306	1 853	3 487	3 689	17 802	62 712	45
915	4 142	32 554	236 965	4 522	5 862	5 279	9 065	20 275	118 227	46
752	5 484	42 872	526 325	2 474	5 230	3 659	9 273	4 821	33 122	47
558	5 393	36 793	628 943	1 491	2 958	2 893	7 976	1 901	10 267	48
515	6 212	26 482	582 700	983	2 017	2 211	7 008	1 104	5 155	49
446	6 003	22 099	601 314	602	1 345	1 732	5 577	586	2 455	50
393	6 667	18 548	594 800	402	681	1 452	5 036	373	1 507	51
321	5 712	12 636	467 373	240	329	1 056	3 733	218	811	52
311	6 031	8 588	358 654	181	158	869	3 790	217	956	53
261	7 495	5 252	244 938	92	289	616	2 578	193	794	54
454	13 438	4 766	249 053	113	279	757	4 371	234	1 444	55
364	15 703	1 401	86 462	49	275	317	2 658	105	915	56
251	13 860	666	46 130	29	134	182	2 090	51	340	57
235	15 138	371	28 935	16	51	134	1 421	28	229	58
192	14 893	228	19 073	10	113	109	1 498	37	613	59
427	41 295	257	24 335	25	280	187	2 298	44	620	60
702	111 149	224	26 882	38	225	332	4 394	92	1 073	61
131	36 265	34	5 270	4	162	78	1 884	14	416	62
11	5 984	.	.	-	-	63
3	4 131	.	.	-	-	64
8 403	327 273	237 761	4 787 580	13 577	22 243	25 360	78 394	48 099	241 688	65
69	180	416	2 528	101	106	244	448	278	857	66

6. Unbeschränkt Steuerpflichtige mit Einkünften aus Gewerbebetrieb als Einzelunternehmer/in nach Wirtschaftsabschnitten

Code	Wirtschaftsabschnitte/-unterabschnitte	Einkünfte aus Gewerbebetrieb		Summe der positiven Einkünfte		Summe der negativen Einkünfte		Summe der Einkünfte ¹⁾	
		Fälle	1000 EUR	Fälle	1000 EUR	Fälle	1000 EUR	Fälle	1000 EUR
A	Land- und Forstwirtschaft, Fischerei	827	8 326	798	29 071	312	- 2 684	827	26 388
B	Bergbau und Gewinnung von Steinen und Erden	37	262	34	704	9	- 163	37	541
C	Verarbeitendes Gewerbe	5 532	142 555	5 275	181 416	1 055	- 9 157	5 532	172 260
	davon								
10	Herstellung von Nahrungs- und Futtermitteln	1 099	28 506	1 072	34 340	161	- 1 440	1 099	32 900
11	Getränkeherstellung	44	712	40	1 203	13	- 107	44	1 095
12	Tabakverarbeitung	-	-	.	.
13	Herstellung von Textilien	113	1 782	109	2 375	20	- 71	113	2 304
14	Herstellung von Bekleidung	142	1 466	129	2 106	35	- 140	142	1 967
15	Herstellung von Leder, Lederwaren und Schuhen	75	1 583	71	2 055	18	- 48	75	2 007
16	Herstellung von Holz-, Flecht-, Korb- und Korkwaren (ohne Möbel)	456	8 744	420	11 446	109	- 672	456	10 774
17	Herstellung von Papier, Pappe und Waren daraus	25	939	20	1 159	11	- 64	25	1 095
18	Herstellung von Druckerzeugnissen; Vervielfältigung von bespielten Ton-, Bild- und	190	2 319	182	4 172	35	- 761	190	3 411
19	Kokerei und Mineralölverarbeitung	-	-	-	-	-	-	-	-
20	Herstellung von chemischen Erzeugnissen	54	665	52	1 045	14	- 71	54	974
21	Herstellung von pharmazeutischen Erzeugnissen	-	-	.	.
22	Herstellung von Gummi- und Kunststoffwaren	104	3 380	100	4 511	18	- 112	104	4 399
23	Herstellung von Glas und Glaswaren, Keramik, Verarbeitung von Steinen und Erden	506	8 709	483	10 910	87	- 313	506	10 597
24	Metallerzeugung und -bearbeitung	38	1 377	35	1 594	6	- 17	38	1 576
25	Herstellung von Metallerzeugnissen	1 353	41 550	1 298	51 270	262	- 2 126	1 353	49 145
26	Herstellung von Datenverarbeitungsgeräten, elektronischen und optischen Erzeugnissen	140	5 171	128	6 980	32	- 224	140	6 756
27	Herstellung von elektrischen Ausrüstungen	94	3 671	93	4 624	18	- 55	94	4 569
28	Maschinenbau	147	5 695	141	8 443	23	- 1 048	147	7 395
29	Herstellung von Kraftwagen und Kraftwagenteilen	47	1 088	46	1 565	7	- 31	47	1 534
30	Sonstiger Fahrzeugbau	4	- 21	.	.
31	Herstellung von Möbeln	220	4 021	209	5 020	41	- 189	220	4 831
32	Herstellung von sonstigen Waren	469	14 467	442	18 201	100	- 631	469	17 570
33	Reparatur und Installation von Maschinen und Ausrüstungen	202	6 514	193	8 123	41	- 1 015	202	7 108

1) Die „Summe der Einkünfte“ enthält nicht nur die Summe der positiven und die Summe der negativen Einkunftsarten, sondern auch die „Hinzurechnungen“.

noch 6. Unbeschränkt Steuerpflichtige mit Einkünften aus Gewerbebetrieb als Einzelunternehmer/in nach Wirtschaftsabschnitten

Code	Wirtschaftsabschnitte/-unterabschnitte	Einkünfte aus Gewerbebetrieb		Summe der positiven Einkünfte		Summe der negativen Einkünfte		Summe der Einkünfte ¹⁾	
		Fälle	1000 EUR	Fälle	1000 EUR	Fälle	1000 EUR	Fälle	1000 EUR
D	Energieversorgung	3 215	13 850	3 185	131 897	1 510	- 6 397	3 214	125 499
E	Wasserversorgung, Abwasser und Beseitigung von Umweltverschmutzungen	157	4 044	149	6 141	25	- 717	157	5 425
F	Baugewerbe	14 180	276 011	13 685	328 953	2 011	- 12 322	14 180	316 631
	davon								
41	Hochbau	335	6 781	321	10 991	66	- 1 680	335	9 311
42	Tiefbau	121	3 571	117	4 559	22	- 306	121	4 253
43	Vorbereitende Baustellenarbeiten, Bauinstallation und sonstiges Ausbaugewerbe	13 724	265 659	13 247	313 403	1 923	- 10 335	13 724	303 067
G	Handel; Instandhaltung und Reparatur von Kraftfahrzeugen	19 170	369 782	17 713	503 591	4 429	- 26 659	19 170	476 932
	davon								
45	Kfz-Handel; Instandhaltung und Reparatur von Kfz	3 178	62 502	2 886	80 833	670	- 4 601	3 178	76 233
46	Großhandel (ohne Kfz)	3 352	68 428	3 127	95 085	766	- 4 772	3 352	90 314
47	Einzelhandel (ohne Kfz)	12 640	238 852	11 700	327 672	2 993	- 17 287	12 640	310 386
H	Verkehr und Lagerei	3 156	66 251	3 004	80 269	479	- 3 956	3 156	76 313
I	Gastgewerbe	6 439	75 352	6 006	106 511	1 243	- 8 277	6 439	98 234
J	Information und Kommunikation	2 110	28 908	1 996	51 837	443	- 1 603	2 110	50 234
K	Erbringung von Finanz- und Versicherungsdienstleistungen	6 302	125 844	6 128	162 694	1 196	- 4 400	6 302	158 293
L	Grundstücks- und Wohnungswesen	2 556	71 824	2 478	141 544	812	- 7 368	2 556	134 176
M	Erbringung von freiberuflichen, wissenschaftlichen und technischen Dienstleistungen	4 412	63 571	4 192	142 478	1 134	- 8 214	4 412	134 264
N	Erbringung von sonstigen wirtschaftlichen Dienstleistungen	5 490	79 385	5 226	120 846	1 019	- 6 756	5 490	114 089
O	Öffentliche Verwaltung, Verteidigung, Sozialversicherung	-	-	-	-	-	-	-	-
P	Erziehung und Unterricht	631	4 927	601	13 084	165	- 659	631	12 426
Q	Gesundheits- und Sozialwesen	1 282	10 607	1 217	67 001	450	- 3 433	1 282	63 568
R	Kunst, Unterhaltung und Erholung	2 149	20 740	2 017	43 595	466	- 1 952	2 149	41 643
S	Erbringung von sonstigen Dienstleistungen	15 357	180 039	14 599	263 160	2 421	- 9 307	15 357	253 853
	Sonstige	17	493	17	592	5	- 12	17	580
A-S	Wirtschaftsabschnitte insgesamt	93 019	1 542 771	88 320	2 375 384	19 184	-114 036	93 018	2 261 349

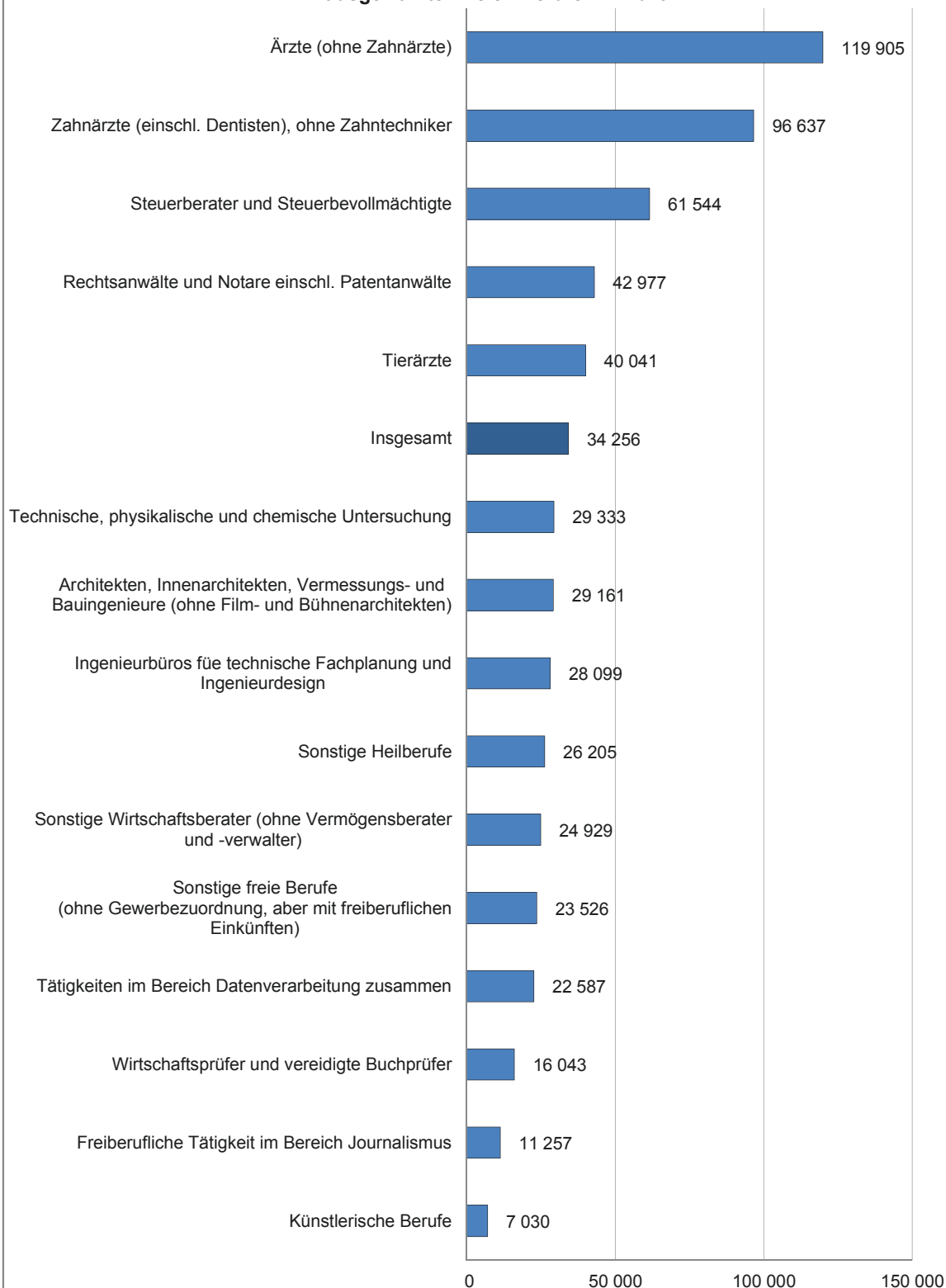
1) Die „Summe der Einkünfte“ enthält nicht nur die Summe der positiven und die Summe der negativen Einkunftsarten, sondern auch die „Hinzurechnungen“.

7. Lohn- und Einkommensteuerpflichtige mit Einkünften aus freiberuflicher Arbeit nach ausgewählten Berufsgruppen

Ausgewählte Berufsgruppe	Einkünfte aus freiberuflicher Arbeit ¹⁾		Summe der positiven Einkünfte	Summe der negativen Einkünfte	Summe der Einkünfte
	Steuerpflichtige				
	1000 EUR				
Rechtsanwälte und Notare einschl. Patentanwälte	1 145	49 209	61 173	- 1 727	59 446
Wirtschaftsprüfer und vereidigte Buchprüfer	23	369	776	- 37	739
Steuerberater und Steuerbevollmächtigte	496	30 526	37 189	- 1 055	36 134
Sonstige Wirtschaftsberater (ohne Vermögensberater und -verwalter)	561	13 985	29 598	- 1 720	27 877
Tätigkeiten im Bereich Datenverarbeitung zusammen	462	10 435	19 763	- 415	19 348
Ärzte (ohne Zahnärzte)	3 107	372 544	435 766	- 7 326	428 440
Zahnärzte (einschl. Dentisten), ohne Zahntechniker	1 476	142 636	149 535	- 3 567	145 968
Tierärzte	292	11 692	15 184	- 317	14 867
Sonstige Heilberufe	3 635	95 254	163 761	- 3 595	160 166
Architekten, Innenarchitekten, Vermessungs- und Bauingenieure (ohne Film- und Bühnenarchitekten)	3 201	93 344	139 239	- 5 553	133 686
Ingenieurbüros für technische Fachplanung und Ingenieurdesign	649	18 236	28 023	- 892	27 131
Technische, physikalische und chemische Untersuchung	45	1 320	2 255	- 59	2 196
Künstlerische Berufe	2 589	18 201	63 940	- 1 626	62 313
Freiberufliche Tätigkeit im Bereich Journalismus	688	7 745	17 938	- 288	17 649
Sonstige freie Berufe (ohne Gewerbezuordnung, aber mit freiberuflichen Einkünften)	9 967	234 482	450 917	- 11 557	439 360
Insgesamt	34 219	1 172 194	1 801 305	- 44 274	1 757 031

1) positive Einkünfte aus freiberuflicher Tätigkeit

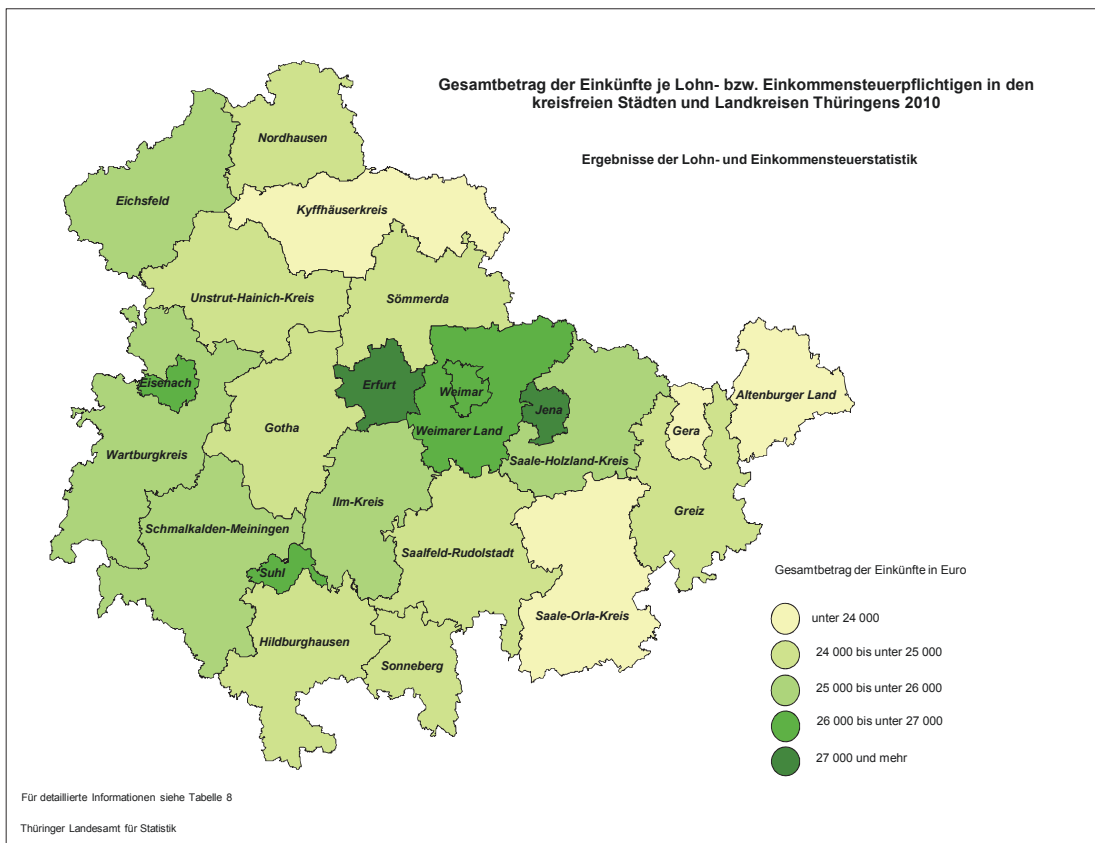
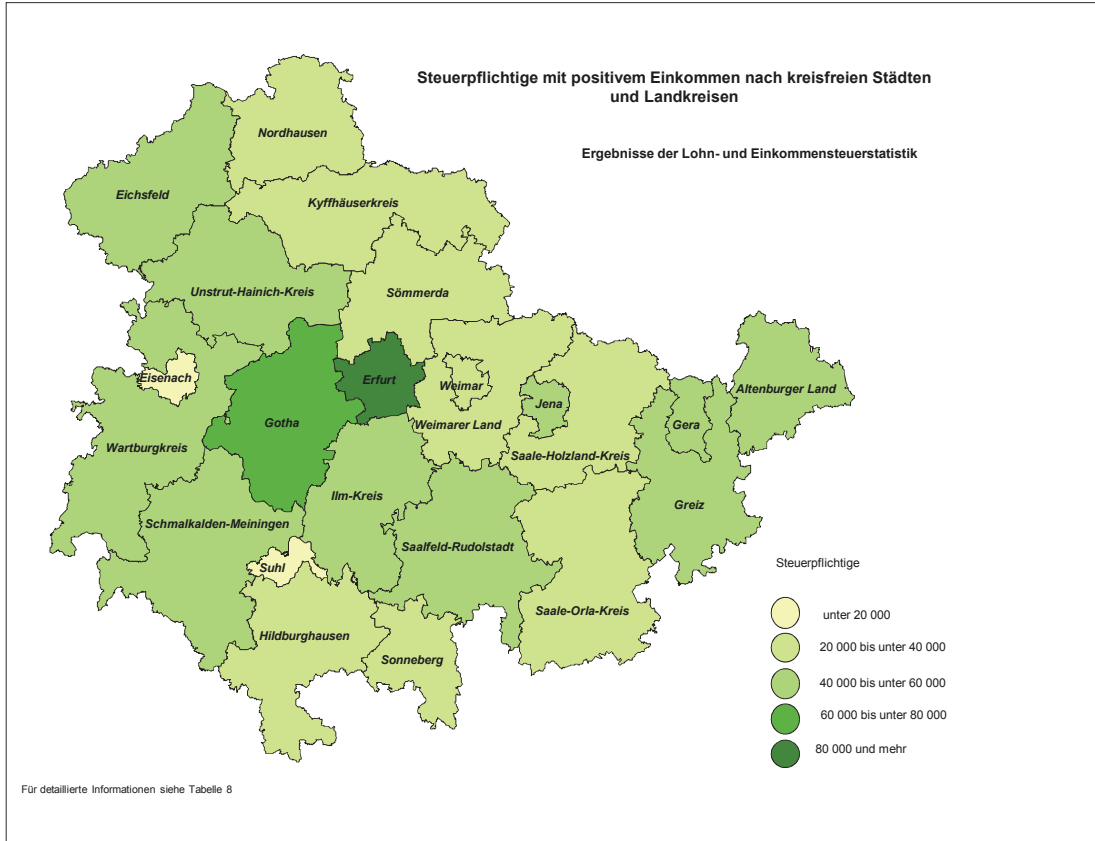
Durchschnittliche Einkünfte aus freiberuflicher Tätigkeit in ausgewählten freien Berufen in Euro



Für detaillierte Informationen siehe Tabelle 7

8. Unbeschränkt Lohn- und Einkommensteuerpflichtige mit positivem Einkommen nach Kreisen

Kreisfreie Stadt Landkreis Land	Gesamtbetrag der Einkünfte			Einkommen	zu versteuerndes Einkommen	festgesetzte Einkommensteuer
	Steuerpflichtige	1000 EUR	EUR je Steuerpflichtiger			
Stadt Erfurt	94 639	2 559 765	27 048	2 195 496	2 153 606	389 807
Stadt Gera	43 470	1 041 816	23 966	880 847	868 988	136 674
Stadt Jena	50 245	1 400 186	27 867	1 204 103	1 175 536	229 537
Stadt Suhl	17 556	464 181	26 440	395 673	390 334	65 910
Stadt Weimar	28 668	771 953	26 927	654 248	639 391	117 941
Stadt Eisenach	18 587	485 111	26 100	414 105	407 651	69 222
Eichsfeld	44 962	1 162 589	25 857	964 813	952 651	138 095
Nordhausen	36 434	894 861	24 561	752 816	742 490	112 950
Wartburgkreis	57 908	1 501 152	25 923	1 261 760	1 247 662	185 949
Unstrut-Hainich-Kreis	45 642	1 123 147	24 608	943 121	930 853	140 150
Kyffhäuserkreis	33 217	769 708	23 172	644 347	636 648	90 872
Schmalkalden-Meiningen	57 848	1 448 062	25 032	1 216 219	1 201 878	182 346
Gotha	61 702	1 541 319	24 980	1 302 768	1 283 836	199 129
Sömmerda	32 151	796 433	24 772	670 994	662 093	99 872
Hildburghausen	31 249	769 924	24 638	644 348	637 176	93 456
Ilm-Kreis	49 453	1 241 567	25 106	1 051 949	1 035 376	165 672
Weimarer Land	37 399	973 600	26 033	824 141	810 578	131 949
Sonneberg	26 927	659 531	24 493	551 954	546 007	78 428
Saalfeld-Rudolstadt	51 032	1 224 999	24 005	1 033 417	1 020 801	158 875
Saale-Holzland-Kreis	38 763	995 890	25 692	841 608	828 523	133 390
Saale-Orla-Kreis	38 999	905 392	23 216	755 846	747 790	106 696
Greiz	46 571	1 126 909	24 198	941 472	928 834	141 399
Altenburger Land	40 611	951 177	23 422	797 792	787 950	114 565
Thüringen	984 033	24 809 274	25 212	20 943 838	20 636 650	3 282 884
davon						
kreisfreie Städte	253 165	6 723 013	26 556	5 744 472	5 635 505	1 009 091
Landkreise	730 868	18 086 261	24 746	15 199 367	15 001 145	2 273 793



8. Lohn- und Einkommensteuerfälle *) mit Summe der

Lfd. Nr.	Alter von ... bis unter ... Jahren	Bruttolohn		Summe der Einkünfte ¹⁾		Summe der Einkünfte je Steuerfall
		Anzahl	1000 EUR	Anzahl	1000 EUR	EUR
Lohn- und Einkommensteuerfälle insgesamt						
1	Ohne Altersangabe	85	1 282	176	1 426	8 102
2	unter 20	21 435	102 516	21 736	82 449	3 793
3	20 - 30	196 808	2 836 989	204 245	2 634 167	12 897
4	30 - 40	185 272	4 216 663	206 784	4 392 693	21 243
5	40 - 50	264 613	7 016 777	302 016	7 726 832	25 584
6	50 - 60	252 783	6 445 774	296 915	7 242 663	24 393
7	60 - 65	56 434	1 205 503	87 777	1 583 683	18 042
8	65 oder älter	19 565	209 820	93 950	1 163 912	12 389
9	Insgesamt	996 995	22 035 324	1 213 599	24 827 826	20 458
männlich						
10	Ohne Altersangabe	68	942	150	1 442	9 615
11	unter 20	12 618	63 113	12 766	51 306	4 019
12	20 - 30	110 801	1 703 044	115 311	1 594 301	13 826
13	30 - 40	101 853	2 608 205	116 088	2 788 527	24 021
14	40 - 50	134 744	3 976 886	158 331	4 522 033	28 561
15	50 - 60	128 228	3 633 533	153 625	4 161 044	27 086
16	60 - 65	31 481	763 760	47 871	994 425	20 773
17	65 oder älter	12 494	158 537	49 259	696 039	14 130
18	Zusammen	532 287	12 908 019	653 401	14 809 118	22 665
weiblich						
19	Ohne Altersangabe	17	340	26	- 16	- 629
20	unter 20	8 817	39 403	8 970	31 143	3 472
21	20 - 30	86 007	1 133 945	88 934	1 039 866	11 693
22	30 - 40	83 419	1 608 459	90 696	1 604 166	17 687
23	40 - 50	129 869	3 039 891	143 685	3 204 799	22 304
24	50 - 60	124 555	2 812 241	143 290	3 081 619	21 506
25	60 - 65	24 953	441 743	39 906	589 257	14 766
26	65 oder älter	7 071	51 283	44 691	467 873	10 469
27	Zusammen	464 708	9 127 305	560 198	10 018 707	17 884

*) ohne Nichtveranlagungsfälle

1) Die "Summe der Einkünfte" enthält nicht nur die Summe der positiven und die Summe der negativen Einkunftsarten, sondern auch die "Hinzurechnungen".

individuellen Einkünfte nach Alter und Geschlecht

Summe der positiven Einkünfte	Darunter aus			Summe der negativen Einkünfte	Anzurechnende Lohnsteuer	Lfd. Nr.
	Gewerbebetrieb	selbstständiger Arbeit	nicht-selbstständiger Arbeit			
1000 EUR						
Lohn- und Einkommensteuerfälle insgesamt						
2 037	628	68	1 162	- 611	124	1
82 551	404	20	81 461	- 102	1 080	2
2 648 659	79 467	14 464	2 544 157	- 14 492	272 770	3
4 438 947	380 719	125 590	3 889 270	- 46 254	555 023	4
7 823 299	689 893	414 409	6 578 536	- 96 467	1 019 475	5
7 325 983	565 671	482 363	6 053 236	- 83 320	901 217	6
1 605 254	154 388	96 016	1 127 489	- 21 572	149 684	7
1 183 945	104 288	84 452	176 360	- 20 033	23 263	8
25 110 675	1 975 459	1 217 381	20 451 671	-282 849	2 922 636	9
männlich						
1 644	573	62	846	- 201	84	10
51 362	283	12	50 731	- 56	687	11
1 604 760	59 769	6 587	1 531 559	- 10 459	171 501	12
2 820 055	304 684	76 980	2 410 421	- 31 528	352 831	13
4 589 211	545 423	239 467	3 720 242	- 67 178	589 738	14
4 218 061	426 743	267 519	3 403 051	- 57 017	529 478	15
1 009 842	124 302	55 869	714 051	- 15 417	104 066	16
710 931	88 314	59 434	136 213	- 14 892	19 713	17
15 005 866	1 550 091	705 931	11 967 113	-196 748	1 768 098	18
weiblich						
393	55	5	317	- 409	40	19
31 189	121	9	30 730	- 46	393	20
1 043 899	19 698	7 876	1 012 597	- 4 033	101 269	21
1 618 891	76 035	48 610	1 478 849	- 14 726	202 192	22
3 234 088	144 470	174 941	2 858 294	- 29 289	429 737	23
3 107 922	138 928	214 844	2 650 185	- 26 303	371 739	24
595 412	30 086	40 147	413 438	- 6 155	45 618	25
473 014	15 974	25 018	40 147	- 5 141	3 550	26
10 104 809	425 368	511 450	8 484 558	- 86 102	1 154 538	27

