

ZAHLEN • DATEN • FAKTEN

www.statistik.thueringen.de

Statistischer Bericht

K III - 2j / 07

**Schwerbehinderte Menschen
in Thüringen
2007**

Bestell - Nr. 10 301

Thüringer Landesamt für Statistik



Zeichenerklärung

- 0 weniger als die Hälfte von 1 in der letzten besetzten Stelle, jedoch mehr als nichts
- nichts vorhanden (genau Null)
- . Zahlenwert unbekannt oder geheim zu halten
- ... Angabe fällt später an
- / Zahlenwert nicht sicher genug
- x Tabellenfach gesperrt, weil Aussage nicht sinnvoll
- () Aussagewert eingeschränkt
- r berichtigte Zahl
- p vorläufige Zahl

Anmerkung: Abweichungen in den Summen erklären sich aus dem Runden von Einzelwerten.

Herausgeber:

Thüringer Landesamt für Statistik
Europaplatz 3, 99091 Erfurt
Postfach 90 01 63, 99104 Erfurt

Telefon: 0361 37-84642/84647
Telefax: 0361 37-84699
Internet: www.statistik.thueringen.de
E-Mail: auskunft@statistik.thueringen.de

Auskunft erteilt:

Referat: Bildung, Kultur,
Gesundheits- und Sozialwesen
Telefon: 0361 37-734517

Herausgegeben im Juni 2008

Heft-Nr.: 137 / 08
Preis: 6,25 EUR

© Thüringer Landesamt für Statistik, Erfurt, 2008

Für nichtgewerbliche Zwecke sind Vervielfältigung und unentgeltliche Verbreitung, auch auszugsweise, mit Quellenangabe gestattet. Die Verbreitung, auch auszugsweise, über elektronische Systeme/Datenträger bedarf der vorherigen Zustimmung. Alle übrigen Rechte bleiben vorbehalten.

Inhaltsverzeichnis	Seite
Vorbemerkungen	2
Tabellen	
1. Schwerbehinderte Menschen 1997 bis 2007 nach ausgewählten Merkmalen	3
2. Schwerbehinderte Menschen am 31.12.2007 nach Altersgruppen, Art der schwersten Behinderung und Geschlecht	4
3. Schwerbehinderte Menschen am 31.12.2007 nach Art der schwersten Behinderung, Art der weiteren Behinderungen (Oberkategorien) und Geschlecht	16
4. Schwerbehinderte Menschen am 31.12.2007 nach dem Grad der Behinderung, Altersgruppen, Anzahl der Behinderungen und Geschlecht	29
5. Schwerbehinderte Menschen am 31.12.2007 nach dem Grad der Behinderung, Art der schwersten Behinderung und Geschlecht	32
6. Schwerbehinderte Menschen am 31.12.2007 nach dem Grad der Behinderung, Ursache der schwersten Behinderung und Geschlecht	39
7. Schwerbehinderte Menschen am 31.12.2007 nach Ursache und Art der schwersten Behinderung	40
8. Schwerbehinderte Menschen am 31.12.2007 nach Altersgruppen und Kreisen	44
9. Schwerbehinderte Menschen am 31.12.2007 nach dem Grad der Behinderung und Kreisen	45
10. Schwerbehinderte Menschen am 31.12.2007 nach Art der schwersten Behinderung (Oberkategorien) und Kreisen	46
 Grafiken	
Schwerbehinderte Menschen am 31.12.2007 nach Altersgruppen und Art der schwersten Behinderung	28
Schwerbehinderte Menschen am 31.12.2007 nach dem Grad der Behinderung (GdB)	38
Schwerbehinderte Menschen am 31.12.2007 nach der Ursache der schwersten Behinderung	38

Vorbemerkungen

Rechtsgrundlagen

Sozialgesetzbuch (SGB) Neuntes Buch (IX) - Rehabilitation und Teilhabe behinderter Menschen (Artikel 1 des Gesetzes vom 19. Juni 2001 (BGBl. I S. 1046)), zuletzt geändert durch Artikel 8 Absatz 2 des Gesetzes vom 18. Dezember 2007 (BGBl. I S. 2984), in Verbindung mit dem Gesetz über die Statistik für Bundeszwecke (Bundesstatistikgesetz - BStatG) vom 22. Januar 1987 (BGBl. I S. 462, 565), zuletzt geändert durch Artikel 3 des Gesetzes vom 7. September 2007 (BGBl. I S. 2246). Erhoben werden die Angaben zu § 131 SGB IX.

Methodische Hinweise

Die in den nachfolgenden Tabellen veröffentlichten Angaben wurden mit der Statistik der schwerbehinderten Menschen erhoben. Dabei handelt es sich um eine Totalerhebung, die im Abstand von zwei Jahren durchzuführen ist. Dem Thüringer Landesamt für Statistik werden die Daten von den Versorgungsverwaltungen zur Verfügung gestellt. Bis zum Stichtag 31.12.2007 waren das die Versorgungsämter Erfurt, Gera und Suhl, deren Aufgaben zum 1. Mai 2008 kommunalisiert wurden. Auf der Grundlage dieser Daten wurden nachfolgende Tabellen erstellt.

Erfasst wurden ausschließlich schwerbehinderte Menschen, die zum Erhebungszeitpunkt in Besitz eines gültigen Schwerbehindertenausweises waren und ihren Wohnsitz in Thüringen hatten.

Begriffserläuterungen

Behinderung

Eine Behinderung ist die Auswirkung einer nicht nur vorübergehenden Funktionsbeeinträchtigung, die auf einem regelwidrigen körperlichen, geistigen oder seelischen Zustand beruht. Sie ist als Grad der Behinderung (GdB) - nach Zehnergraden abgestuft - von 20 bis 100 festzustellen.

Art der Behinderung

Sie bezeichnet die funktionelle und anatomische Veränderung an Gliedmaßen bzw. Organen.

Schwerbehinderte Menschen

Menschen sind schwerbehindert, wenn ihnen von den Versorgungsämtern ein Grad der Behinderung von 50 oder mehr zuerkannt worden ist.

1. Schwerbehinderte Menschen 1997 bis 2007 nach ausgewählten Merkmalen

Merkmal	31.12.1997	31.12.1999	31.12.2001	31.12.2003	31.12.2005	31.12.2007
Schwerbehinderte Menschen insgesamt und zwar	161 192	168 764	182 683	191 896	189 313	181 980
männlich	82 324	86 099	93 053	97 922	95 549	91 790
weiblich	78 868	82 665	89 630	93 974	93 764	90 190
Verlust oder Teilverlust von Gliedmaßen	4 491	4 307	4 124	3 584	3 281	2 514
Funktionseinschränkung von Gliedmaßen	34 974	35 782	37 109	34 202	35 388	31 911
Funktionseinschränkung der Wirbelsäule und des Rumpfes, Deformierung des Brustkorbes	14 464	15 260	16 578	16 012	17 266	16 760
Blindheit und Sehbehinderung	11 650	11 752	12 159	10 858	12 180	11 459
Sprach- oder Sprechstörungen, Taubheit, Schwerhörigkeit, Gleichgewichtsstörungen	7 853	8 112	8 454	7 775	9 066	9 301
Verlust einer Brust oder beider Brüste, Entstellungen u.a.	4 342	4 767	5 388	5 063	5 387	5 647
Beeinträchtigung der Funktion von inneren Organen bzw. Organsystemen	52 767	54 965	59 413	54 345	55 362	51 329
Querschnittlähmung, zerebrale Störungen, geistig-seelische Behinderungen, Suchtkrankheiten	26 321	28 457	31 248	30 290	34 771	36 130
sonstige und ungenügend bezeichnete Behinderungen	4 330	5 362	8 210	29 767	16 632	16 929
Grad der Behinderung						
50	46 636	49 315	54 188	58 325	57 999	55 957
60	26 704	27 514	29 413	30 418	30 365	29 078
70	22 012	22 550	23 880	24 417	23 715	22 123
80	20 477	21 078	22 464	23 122	22 249	21 621
90	8 670	9 205	10 084	10 502	10 241	9 814
100	36 693	39 102	42 654	45 112	44 744	43 387
angeborene Behinderung	11 542	11 265	11 119	11 181	11 597	11 237
Arbeitsunfall ¹⁾ , Berufskrankheit	2 643	2 593	2 571	2 659	2 591	2 292
Verkehrsunfall	795	776	796	873	981	925
häuslicher Unfall	402	390	374	384	437	393
sonstiger oder nicht näher bezeichneter Unfall	380	378	393	496	773	882
anerkannte Kriegs-, Wehrdienst- oder Zivildienstbeschädigung	5 982	5 185	4 487	3 769	2 866	1 892
allgemeine Krankheit (einschließlich Impfschaden)	121 810	129 328	141 140	143 035	148 153	145 726
sonstige, mehrere oder ungenügend bezeichnete Ursachen	17 638	18 849	21 803	29 499	21 915	18 633

1) einschließlich Wege- und Betriebswegeunfall

2. Schwerbehinderte Menschen am 31.12.2007 nach Alters

Lfd. Nr.	Art der schwersten Behinderung	Insgesamt		
			unter 6	6 - 15
Insgesamt				
	Verlust oder Teilverlust			
1	eines Armes	444	-	4
2	eines Beines	1 802	-	2
3	beider Arme	62	-	-
4	beider Beine	242	-	1
5	eines Armes und eines Beines	54	-	-
6	von drei oder vier Gliedmaßen	110	-	-
7	Zusammen	2 514	-	7
	Funktionseinschränkung			
8	eines Armes	1 949	6	28
9	eines Beines	7 931	5	17
10	beider Arme	530	-	6
11	beider Beine	15 281	9	28
12	eines Armes und eines Beines	3 359	9	24
13	von drei Gliedmaßen	645	-	1
14	beider Arme und beider Beine	2 216	-	19
15	Zusammen	31 911	29	119
	Funktionseinschränkung der Wirbelsäule und des Rumpfes, Deformierung des Brustkorbes			
16	Deformierung des Brustkorbes mit Funktionseinschränkung der Wirbelsäule	64	-	1
17	Funktionseinschränkung der Wirbelsäule	9 879	1	4
18	Funktionseinschränkung der Wirbelsäule und der Gliedmaßen	6 480	2	9
19	sonstige Einschränkung der Stützfunktion des Rumpfes	337	-	-
20	Zusammen	16 760	3	14
	Blindheit und Sehbehinderung			
21	Blindheit oder Verlust beider Augen	3 229	12	48
22	hochgradige Sehbehinderung	1 386	-	13
23	sonstige Sehbehinderung	6 864	13	48
24	Zusammen	11 459	25	105
	Sprach- oder Sprechstörungen, Taubheit, Schwerhörigkeit, Gleichgewichtsstörungen			
25	Sprach- oder Sprechstörungen	293	8	10
26	Taubheit	815	9	15
27	Taubheit kombiniert mit Störungen der Sprachentwicklung und entsprechenden Störungen der geistigen Entwicklung	469	6	9
28	Schwerhörigkeit, auch kombiniert mit Gleichgewichtsstörungen	7 644	16	55
29	Gleichgewichtsstörungen	80	-	-
30	Zusammen	9 301	39	89
	Verlust einer Brust oder beider Brüste, Entstellungen u.a.			
31	Kleinwuchs	28	-	-
32	Entstellung, belästigende oder abstoßende Absonderungen oder Gerüche	70	21	7
33	Verlust einer Brust oder beider Brüste	5 549	-	-
34	Zusammen	5 647	21	7

gruppen, Art der schwersten Behinderung und Geschlecht

Davon im Alter von ... bis unter ... Jahren									Lfd. Nr.
15 - 18	18 - 25	25 - 35	35 - 45	45 - 55	55 - 60	60 - 62	62 - 65	65 und mehr	
Insgesamt									
3	15	20	47	59	23	11	18	244	1
1	14	21	98	216	151	42	97	960	2
1	2	3	4	7	8	5	2	30	3
-	1	3	10	33	13	7	11	163	4
-	1	3	12	6	3	1	2	26	5
1	3	7	8	24	9	3	6	49	6
6	36	57	179	345	207	69	136	1 472	7
9	31	68	150	257	225	95	175	907	8
12	55	124	326	913	836	334	623	4 686	9
2	7	13	28	60	68	22	50	274	10
18	99	156	482	1 501	1 397	569	1 134	9 890	11
9	50	75	161	412	337	145	243	1 894	12
2	4	9	23	72	74	33	72	355	13
8	48	87	168	292	266	96	190	1 042	14
60	294	532	1 338	3 507	3 203	1 294	2 487	19 048	15
-	-	2	3	11	7	4	3	33	16
6	31	80	350	1 314	1 293	707	1 268	4 825	17
2	15	48	196	689	632	302	599	3 986	18
-	2	10	18	32	31	11	22	211	19
8	48	140	567	2 046	1 963	1 024	1 892	9 055	20
16	63	78	176	291	161	57	93	2 236	21
4	12	23	42	97	55	22	49	1 049	22
24	88	159	356	799	605	267	389	4 118	23
44	163	260	574	1 187	821	346	531	7 403	24
3	12	8	18	50	39	15	24	106	25
13	53	81	99	131	74	19	37	284	26
11	34	50	90	84	33	23	22	107	27
27	139	199	328	834	835	391	558	4 262	28
-	-	1	1	13	12	2	5	46	29
54	238	339	536	1 112	993	450	646	4 805	30
-	4	2	3	10	3	-	1	5	31
1	3	4	3	5	7	1	2	16	32
-	-	47	377	1 167	759	252	494	2 453	33
1	7	53	383	1 182	769	253	497	2 474	34

Noch: 2. Schwerbehinderte Menschen am 31.12.2007 nach Alters

Lfd. Nr.	Art der schwersten Behinderung	Insgesamt		
			unter 6	6 - 15
Noch: Insgesamt				
	Beeinträchtigung der Funktion von inneren Organen bzw. Organsystemen			
35	von Herz-Kreislauf	10 416	35	30
36	von Herz-Kreislauf und einem oder mehreren weiteren inneren Organen	11 091	7	7
37	der oberen Atemwege	638	4	3
38	der oberen Atemwege und eines oder mehrerer weiterer innerer Organe	394	1	1
39	der tieferen Atemwege und Lungen	3 975	5	21
40	der tieferen Atemwege und Lungen sowie eines oder mehrerer weiterer innerer Organe	1 936	-	3
41	der Verdauungsorgane	4 822	20	21
42	der Verdauungsorgane und eines oder mehrerer weiterer innerer Organe	1 845	4	8
43	der Hamorgane	3 253	13	15
44	der Hamorgane und eines oder mehrerer weiterer innerer Organe	1 380	-	1
45	der Geschlechtsorgane	3 928	-	-
46	der Geschlechtsorgane und eines oder mehrerer weiterer innerer Organe	536	-	-
47	der inneren Sekretion und/oder des Stoffwechsels	5 161	27	124
48	der inneren Sekretion und/oder des Stoffwechsels und eines oder mehrerer weiterer innerer Organe	747	1	1
49	des Blutes und des retikulo-endothelialen Systems	1 119	21	40
50	des Blutes und des retikulo-endothelialen Systems und eines oder mehrerer weiterer innerer Organe	88	-	1
51	Zusammen	51 329	138	276
	Querschnittlähmung, zerebrale Störungen, geistig-seelische Behinderungen, Suchtkrankheiten			
52	Querschnittlähmung	571	2	6
53	himorganische Anfälle (auch mit geistig-seelischen Störungen) ohne neurologische Ausfallserscheinungen am Bewegungsapparat	4 269	18	69
54	himorganische Anfälle (auch mit geistig-seelischen Störungen) mit neurologischen Ausfallserscheinungen am Bewegungsapparat	2 916	16	123
55	himorganisches Psychosyndrom (Hirnleistungsschwäche, organische Wesensänderung) ohne neurologische Ausfallserscheinungen am Bewegungsapparat; symptomatische Psychosen	7 174	27	104
56	himorganisches Psychosyndrom (Hirnleistungsschwäche, organische Wesensänderung) mit neurologischen Ausfallserscheinungen am Bewegungsapparat	5 258	9	80
57	Störungen der geistigen Entwicklung (z.B. Lernbehinderung, geistige Behinderung)	7 429	83	490
58	körperlich nicht begründbare (endogene) Psychosen (Schizophrenie, affektive Psychosen)	5 633	-	26
59	Neurosen, Persönlichkeits- und Verhaltensstörungen	1 703	3	15
60	Suchtkrankheiten	1 177	-	-
61	Zusammen	36 130	158	913
	Sonstige und ungenügend bezeichnete Behinderungen			
62	nur Behinderungen mit Einzel-GdB unter 25	107	-	-
63	anderweitig nicht einzuordnende oder ungenügend bezeichnete Behinderungen	16 822	177	400
64	Zusammen	16 929	177	400
65	Insgesamt	181 980	590	1 930

gruppen, Art der schwersten Behinderung und Geschlecht

Davon im Alter von ... bis unter ... Jahren									Lfd. Nr.
15 - 18	18 - 25	25 - 35	35 - 45	45 - 55	55 - 60	60 - 62	62 - 65	65 und mehr	
Noch: Insgesamt									
8	40	84	175	664	726	352	740	7 562	35
4	22	42	144	849	1 111	519	919	7 467	36
1	6	8	32	110	88	16	55	315	37
-	6	5	16	42	33	15	40	235	38
9	22	43	170	482	470	197	379	2 177	39
1	13	26	57	196	214	95	199	1 132	40
4	48	122	361	937	690	247	418	1 954	41
5	12	27	115	301	235	89	152	897	42
5	43	79	247	572	420	162	270	1 427	43
2	9	15	49	146	153	62	114	829	44
-	21	90	329	665	507	179	434	1 703	45
-	-	1	19	52	51	17	51	345	46
98	178	251	520	987	848	329	478	1 321	47
3	5	14	34	104	111	38	88	348	48
13	42	59	139	250	175	43	92	245	49
-	4	4	13	13	13	3	10	27	50
153	471	870	2 420	6 370	5 845	2 363	4 439	27 984	51
2	42	94	106	113	42	9	20	135	52
55	237	516	804	952	441	128	175	874	53
59	238	387	470	562	245	74	103	639	54
60	229	502	696	966	599	195	357	3 439	55
51	151	238	352	662	473	173	306	2 763	56
318	1 302	1 256	1 394	1 373	395	100	144	574	57
19	173	450	850	1 575	823	315	375	1 027	58
17	79	122	188	416	304	115	139	305	59
-	15	50	188	477	206	60	61	120	60
581	2 466	3 615	5 048	7 096	3 528	1 169	1 680	9 876	61
-	1	3	6	18	16	5	15	43	62
154	478	795	1 623	3 104	2 063	714	1 208	6 106	63
154	479	798	1 629	3 122	2 079	719	1 223	6 149	64
1 061	4 202	6 664	12 674	25 967	19 408	7 687	13 531	88 266	65

Noch: 2. Schwerbehinderte Menschen am 31.12.2007 nach Alters

Lfd. Nr.	Art der schwersten Behinderung	Insgesamt		
			unter 6	6 - 15
männlich				
	Verlust oder Teilverlust			
66	eines Armes	342	-	2
67	eines Beines	1 251	-	2
68	beider Arme	50	-	-
69	beider Beine	175	-	-
70	eines Armes und eines Beines	38	-	-
71	von drei oder vier Gliedmaßen	80	-	-
72	Zusammen	1 936	-	4
	Funktionseinschränkung			
73	eines Armes	1 241	2	13
74	eines Beines	4 209	5	11
75	beider Arme	295	-	4
76	beider Beine	6 823	5	13
77	eines Armes und eines Beines	1 938	3	14
78	von drei Gliedmaßen	343	-	1
79	beider Arme und beider Beine	913	-	10
80	Zusammen	15 762	15	66
	Funktionseinschränkung der Wirbelsäule und des Rumpfes, Deformierung des Brustkorbes			
81	Deformierung des Brustkorbes mit Funktionseinschränkung der Wirbelsäule	31	-	1
82	Funktionseinschränkung der Wirbelsäule	4 507	-	3
83	Funktionseinschränkung der Wirbelsäule und der Gliedmaßen	2 707	2	3
84	sonstige Einschränkung der Stützfunktion des Rumpfes	141	-	-
85	Zusammen	7 386	2	7
	Blindheit und Sehbehinderung			
86	Blindheit oder Verlust beider Augen	1 202	7	23
87	hochgradige Sehbehinderung	472	-	5
88	sonstige Sehbehinderung	2 828	6	27
89	Zusammen	4 502	13	55
	Sprach- oder Sprechstörungen, Taubheit, Schwerhörigkeit, Gleichgewichtsstörungen			
90	Sprach- oder Sprechstörungen	199	7	8
91	Taubheit	398	3	10
92	Taubheit kombiniert mit Störungen der Sprachentwicklung und entsprechenden Störungen der geistigen Entwicklung	238	4	4
93	Schwerhörigkeit, auch kombiniert mit Gleichgewichtsstörungen	3 987	11	34
94	Gleichgewichtsstörungen	27	-	-
95	Zusammen	4 849	25	56
	Verlust einer Brust oder beider Brüste, Entstellungen u.a.			
96	Kleinwuchs	7	-	-
97	Entstellung, belästigende oder abstoßende Absonderungen oder Gerüche	45	14	5
98	Verlust einer Brust oder beider Brüste	51	-	-
99	Zusammen	103	14	5

gruppen, Art der schwersten Behinderung und Geschlecht

Davon im Alter von ... bis unter ... Jahren									Lfd. Nr.
15 - 18	18 - 25	25 - 35	35 - 45	45 - 55	55 - 60	60 - 62	62 - 65	65 und mehr	
männlich									
2	7	13	31	44	18	8	17	200	66
1	12	17	79	178	118	35	83	726	67
1	2	3	3	6	5	5	1	24	68
-	-	2	8	28	9	6	6	116	69
-	1	3	8	5	1	1	1	18	70
-	3	5	5	18	5	3	6	35	71
4	25	43	134	279	156	58	114	1 119	72
5	20	49	101	157	137	52	100	605	73
9	37	78	199	536	469	202	364	2 299	74
2	4	9	19	33	34	11	24	155	75
13	63	96	261	725	699	282	634	4 032	76
5	30	48	105	245	199	86	159	1 044	77
1	3	5	14	44	38	23	42	172	78
6	28	55	88	129	125	33	76	363	79
41	185	340	787	1 869	1 701	689	1 399	8 670	80
-	-	-	2	6	5	2	2	13	81
3	13	30	164	597	647	359	643	2 048	82
1	8	21	99	329	287	142	285	1 530	83
-	1	5	8	11	12	5	11	88	84
4	22	56	273	943	951	508	941	3 679	85
5	37	46	103	167	80	32	47	655	86
1	8	17	23	50	24	13	27	304	87
13	39	90	204	410	301	123	191	1 424	88
19	84	153	330	627	405	168	265	2 383	89
3	10	8	10	34	28	11	15	65	90
5	35	39	51	64	35	13	20	123	91
9	17	23	46	46	18	15	7	49	92
14	75	113	164	420	438	224	310	2 184	93
-	-	1	-	4	8	-	1	13	94
31	137	184	271	568	527	263	353	2 434	95
-	2	1	1	2	-	-	-	1	96
1	1	1	1	5	3	1	2	11	97
-	-	-	2	11	7	2	3	26	98
1	3	2	4	18	10	3	5	38	99

Noch: 2. Schwerbehinderte Menschen am 31.12.2007 nach Alters

Lfd. Nr.	Art der schwersten Behinderung	Insgesamt		
			unter 6	6 - 15
noch: männlich				
100	Beeinträchtigung der Funktion von inneren Organen bzw. Organsystemen von Herz-Kreislauf	5 883	18	19
101	von Herz-Kreislauf und einem oder mehreren weiteren inneren Organen	6 763	4	2
102	der oberen Atemwege	410	1	1
103	der oberen Atemwege und eines oder mehrerer weiterer innerer Organe	245	-	1
104	der tieferen Atemwege und Lungen	2 346	2	12
105	der tieferen Atemwege und Lungen sowie eines oder mehrerer weiterer innerer Organe	1 162	-	2
106	der Verdauungsorgane	2 642	11	15
107	der Verdauungsorgane und eines oder mehrerer weiterer innerer Organe	1 122	1	5
108	der Hamorgane	1 908	7	11
109	der Hamorgane und eines oder mehrerer weiterer innerer Organe	823	-	1
110	der Geschlechtsorgane	2 027	-	-
111	der Geschlechtsorgane und eines oder mehrerer weiterer innerer Organe	285	-	-
112	der inneren Sekretion und/oder des Stoffwechsels	2 798	15	61
113	der inneren Sekretion und/oder des Stoffwechsels und eines oder mehrerer weiterer innerer Organe	402	1	1
114	des Blutes und des retikulo-endothelialen Systems	631	17	27
115	des Blutes und des retikulo-endothelialen Systems und eines oder mehrerer weiterer innerer Organe	46	-	1
116	Zusammen	29 473	77	159
Querschnittlähmung, zerebrale Störungen, geistig-seelische Behinderungen, Suchtkrankheiten				
117	Querschnittlähmung	402	1	1
118	himorganische Anfälle (auch mit geistig-seelischen Störungen) ohne neurologische Ausfallserscheinungen am Bewegungsapparat	2 268	11	43
119	himorganische Anfälle (auch mit geistig-seelischen Störungen) mit neurologischen Ausfallserscheinungen am Bewegungsapparat	1 590	8	89
120	himorganisches Psychosyndrom (Hirnleistungsschwäche, organische Wesensänderung) ohne neurologische Ausfallserscheinungen am Bewegungsapparat; symptomatische Psychosen	3 790	11	64
121	himorganisches Psychosyndrom (Hirnleistungsschwäche, organische Wesensänderung) mit neurologischen Ausfallserscheinungen am Bewegungsapparat	2 863	6	49
122	Störungen der geistigen Entwicklung (z.B. Lernbehinderung, geistige Behinderung)	4 408	53	321
123	körperlich nicht begründbare (endogene) Psychosen (Schizophrenie, affektive Psychosen)	2 451	-	19
124	Neurosen, Persönlichkeits- und Verhaltensstörungen	681	3	11
125	Suchtkrankheiten	969	-	-
126	Zusammen	19 422	93	597
Sonstige und ungenügend bezeichnete Behinderungen				
127	nur Behinderungen mit Einzel-GdB unter 25	53	-	-
128	anderweitig nicht einzuordnende oder ungenügend bezeichnete Behinderungen	8 304	108	258
129	Zusammen	8 357	108	258
130	Insgesamt	91 790	347	1 207

gruppen, Art der schwersten Behinderung und Geschlecht

Davon im Alter von ... bis unter ... Jahren									Lfd: Nr.
15 - 18	18 - 25	25 - 35	35 - 45	45 - 55	55 - 60	60 - 62	62 - 65	65 und mehr	
noch: männlich									
4	23	50	118	447	461	246	494	4 003	100
2	13	21	100	579	759	342	634	4 307	101
1	4	6	14	75	64	9	36	199	102
-	3	3	6	22	21	8	24	157	103
6	14	23	83	253	264	111	221	1 357	104
-	7	12	26	98	118	47	116	736	105
2	27	52	163	503	398	142	263	1 088	106
4	6	15	58	189	140	60	100	544	107
3	28	52	147	340	242	83	171	824	108
2	4	7	22	77	98	45	79	490	109
-	13	57	90	136	198	97	266	1 170	110
-	-	-	9	7	18	7	24	200	111
56	92	139	270	561	504	181	280	639	112
1	3	7	19	70	64	21	58	157	113
5	21	34	87	158	92	26	57	107	114
-	3	3	8	7	4	2	4	14	115
86	261	481	1 220	3 522	3 441	1 427	2 827	15 972	116
1	27	68	83	85	34	9	17	76	117
33	132	307	455	529	217	54	85	402	118
33	137	223	264	300	125	41	53	317	119
45	143	313	440	580	325	111	202	1 556	120
28	92	126	192	356	286	111	179	1 438	121
212	795	745	829	801	228	66	79	279	122
13	121	287	422	687	332	109	131	330	123
11	47	74	84	161	107	31	53	99	124
-	10	43	161	394	161	48	57	95	125
376	1 504	2 186	2 930	3 893	1 815	580	856	4 592	126
-	-	3	3	9	5	1	8	24	127
95	273	408	728	1 415	1 036	360	627	2 996	128
95	273	411	731	1 424	1 041	361	635	3 020	129
657	2 494	3 856	6 680	13 143	10 047	4 057	7 395	41 907	130

Noch: 2. Schwerbehinderte Menschen am 31.12.2007 nach Alters

Lfd. Nr.	Art der schwersten Behinderung	Insgesamt		
			unter 6	6 - 15
weiblich				
	Verlust oder Teilverlust			
131	eines Armes	102	-	2
132	eines Beines	351	-	-
133	beider Arme	12	-	-
134	beider Beine	67	-	1
135	eines Armes und eines Beines	16	-	-
136	von drei oder vier Gliedmaßen	30	-	-
137	Zusammen	578	-	3
	Funktionseinschränkung			
138	eines Armes	708	4	13
139	eines Beines	3 722	-	6
140	beider Arme	235	-	2
141	beider Beine	8 458	4	13
142	eines Armes und eines Beines	1 421	6	10
143	von drei Gliedmaßen	302	-	-
144	beider Arme und beider Beine	1 303	-	9
145	Zusammen	16 149	14	53
	Funktionseinschränkung der Wirbelsäule und des Rumpfes, Deformierung des Brustkorbes			
146	Deformierung des Brustkorbes mit Funktionseinschränkung der Wirbelsäule	33	-	-
147	Funktionseinschränkung der Wirbelsäule	5 372	1	1
148	Funktionseinschränkung der Wirbelsäule und der Gliedmaßen	3 773	-	6
149	sonstige Einschränkung der Stützfunktion des Rumpfes	196	-	-
150	Zusammen	9 374	1	7
	Blindheit und Sehbehinderung			
151	Blindheit oder Verlust beider Augen	2 027	5	23
152	hochgradige Sehbehinderung	894	-	8
153	sonstige Sehbehinderung	4 036	7	19
154	Zusammen	6 957	12	50
	Sprach- oder Sprechstörungen, Taubheit, Schwerhörigkeit, Gleichgewichtsstörungen			
155	Sprach- oder Sprechstörungen	94	1	2
156	Taubheit	417	6	5
157	Taubheit kombiniert mit Störungen der Sprachentwicklung und entsprechenden Störungen der geistigen Entwicklung	231	2	5
158	Schwerhörigkeit, auch kombiniert mit Gleichgewichtsstörungen	3 657	5	21
159	Gleichgewichtsstörungen	53	-	-
160	Zusammen	4 452	14	33
	Verlust einer Brust oder beider Brüste, Entstellungen u.a.			
161	Kleinwuchs	21	-	-
162	Entstellung, belästigende oder abstoßende Absonderungen oder Gerüche	25	7	2
163	Verlust einer Brust oder beider Brüste	5 498	-	-
164	Zusammen	5 544	7	2

gruppen, Art der schwersten Behinderung und Geschlecht

Davon im Alter von ... bis unter ... Jahren									Lfd. Nr.
15 - 18	18 - 25	25 - 35	35 - 45	45 - 55	55 - 60	60 - 62	62 - 65	65 und mehr	
weiblich									
1	8	7	16	15	5	3	1	44	131
-	2	4	19	38	33	7	14	234	132
-	-	-	1	1	3	-	1	6	133
-	1	1	2	5	4	1	5	47	134
-	-	-	4	1	2	-	1	8	135
1	-	2	3	6	4	-	-	14	136
2	11	14	45	66	51	11	22	353	137
4	11	19	49	100	88	43	75	302	138
3	18	46	127	377	367	132	259	2 387	139
-	3	4	9	27	34	11	26	119	140
5	36	60	221	776	698	287	500	5 858	141
4	20	27	56	167	138	59	84	850	142
1	1	4	9	28	36	10	30	183	143
2	20	32	80	163	141	63	114	679	144
19	109	192	551	1 638	1 502	605	1 088	10 378	145
-	-	2	1	5	2	2	1	20	146
3	18	50	186	717	646	348	625	2 777	147
1	7	27	97	360	345	160	314	2 456	148
-	1	5	10	21	19	6	11	123	149
4	26	84	294	1 103	1 012	516	951	5 376	150
11	26	32	73	124	81	25	46	1 581	151
3	4	6	19	47	31	9	22	745	152
11	49	69	152	389	304	144	198	2 694	153
25	79	107	244	560	416	178	266	5 020	154
-	2	-	8	16	11	4	9	41	155
8	18	42	48	67	39	6	17	161	156
2	17	27	44	38	15	8	15	58	157
13	64	86	164	414	397	167	248	2 078	158
-	-	-	1	9	4	2	4	33	159
23	101	155	265	544	466	187	293	2 371	160
-	2	1	2	8	3	-	1	4	161
-	2	3	2	-	4	-	-	5	162
-	-	47	375	1 156	752	250	491	2 427	163
-	4	51	379	1 164	759	250	492	2 436	164

Noch: 2. Schwerbehinderte Menschen am 31.12.2007 nach Alters

Lfd. Nr.	Art der schwersten Behinderung	Insgesamt		
			unter 6	6 - 15
noch: weiblich				
	Beeinträchtigung der Funktion von inneren Organen bzw. Organsystemen			
165	von Herz-Kreislauf	4 533	17	11
166	von Herz-Kreislauf und einem oder mehreren weiteren inneren Organen	4 328	3	5
167	der oberen Atemwege	228	3	2
168	der oberen Atemwege und eines oder mehrerer weiterer innerer Organe	149	1	-
169	der tieferen Atemwege und Lungen	1 629	3	9
170	der tieferen Atemwege und Lungen sowie eines oder mehrerer weiterer innerer Organe	774	-	1
171	der Verdauungsorgane	2 180	9	6
172	der Verdauungsorgane und eines oder mehrerer weiterer innerer Organe	723	3	3
173	der Hamorgane	1 345	6	4
174	der Hamorgane und eines oder mehrerer weiterer innerer Organe	557	-	-
175	der Geschlechtsorgane	1 901	-	-
176	der Geschlechtsorgane und eines oder mehrerer weiterer innerer Organe	271	-	-
177	der inneren Sekretion und/oder des Stoffwechsels	2 363	12	63
178	der inneren Sekretion und/oder des Stoffwechsels und eines oder mehrerer weiterer innerer Organe	345	-	-
179	des Blutes und des retikulo-endothelialen Systems	488	4	13
180	des Blutes und des retikulo-endothelialen Systems und eines oder mehrerer weiterer innerer Organe	42	-	-
181	Zusammen	21 856	61	117
	Querschnittlähmung, zerebrale Störungen, geistig-seelische Behinderungen, Suchtkrankheiten			
182	Querschnittlähmung	169	1	5
183	himorganische Anfälle (auch mit geistig-seelischen Störungen) ohne neurologische Ausfallserscheinungen am Bewegungsapparat	2 001	7	26
184	himorganische Anfälle (auch mit geistig-seelischen Störungen) mit neurologischen Ausfallserscheinungen am Bewegungsapparat	1 326	8	34
185	himorganisches Psychosyndrom (Hirnleistungsschwäche, organische Wesensänderung) ohne neurologische Ausfallserscheinungen am Bewegungsapparat; symptomatische Psychosen	3 384	16	40
186	himorganisches Psychosyndrom (Hirnleistungsschwäche, organische Wesensänderung) mit neurologischen Ausfallserscheinungen am Bewegungsapparat	2 395	3	31
187	Störungen der geistigen Entwicklung (z.B. Lernbehinderung, geistige Behinderung)	3 021	30	169
188	körperlich nicht begründbare (endogene) Psychosen (Schizophrenie, affektive Psychosen)	3 182	-	7
189	Neurosen, Persönlichkeits- und Verhaltensstörungen	1 022	-	4
190	Suchtkrankheiten	208	-	-
191	Zusammen	16 708	65	316
	Sonstige und ungenügend bezeichnete Behinderungen			
192	nur Behinderungen mit Einzel-GdB unter 25	54	-	-
193	anderweitig nicht einzuordnende oder ungenügend bezeichnete Behinderungen	8 518	69	142
194	Zusammen	8 572	69	142
195	Insgesamt	90 190	243	723

gruppen, Art der schwersten Behinderung und Geschlecht

Davon im Alter von ... bis unter ... Jahren									Lfd. Nr.
15 - 18	18 - 25	25 - 35	35 - 45	45 - 55	55 - 60	60 - 62	62 - 65	65 und mehr	
noch: weiblich									
4	17	34	57	217	265	106	246	3 559	165
2	9	21	44	270	352	177	285	3 160	166
-	2	2	18	35	24	7	19	116	167
-	3	2	10	20	12	7	16	78	168
3	8	20	87	229	208	86	158	820	169
1	6	14	31	98	96	48	83	396	170
2	21	70	198	434	294	105	155	886	171
1	6	12	57	112	95	29	52	353	172
2	15	27	100	232	178	79	99	603	173
-	5	8	27	69	57	17	35	339	174
-	8	33	239	529	309	82	168	533	175
-	-	1	10	45	33	10	27	145	176
42	86	112	250	426	344	148	198	682	177
2	2	7	15	34	47	17	30	191	178
8	21	25	52	92	83	17	35	138	179
-	1	1	5	6	9	1	6	13	180
67	210	389	1 200	2 848	2 404	936	1 612	12 012	181
1	15	26	23	28	8	-	3	59	182
22	105	209	349	423	224	74	90	472	183
26	101	164	206	262	120	33	50	322	184
15	86	189	256	386	274	84	155	1 883	185
23	59	112	160	306	187	62	127	1 325	186
106	507	511	565	572	167	34	65	295	187
6	52	163	428	888	491	206	244	697	188
6	32	48	104	255	197	84	86	206	189
-	5	7	27	83	45	12	4	25	190
205	962	1 429	2 118	3 203	1 713	589	824	5 284	191
-	1	-	3	9	11	4	7	19	192
59	205	387	895	1 689	1 027	354	581	3 110	193
59	206	387	898	1 698	1 038	358	588	3 129	194
404	1 708	2 808	5 994	12 824	9 361	3 630	6 136	46 359	195

3. Schwerbehinderte Menschen am 31.12.2007 nach Art der schwersten Be

Lfd. Nr.	Art der schwersten Behinderung	Insgesamt	Darunter mit	
			einer	zwei oder mehreren
			weiteren Behinderung (en)	
Insgesamt				
	Verlust oder Teilverlust			
1	eines Armes	444	48	38
2	eines Beines	1 602	503	305
3	beider Arme	62	10	4
4	beider Beine	242	77	32
5	eines Armes und eines Beines	54	13	4
6	von drei oder vier Gliedmaßen	110	48	2
7	Zusammen	2 514	699	385
	Funktionseinschränkung			
8	eines Armes	1 949	634	297
9	eines Beines	7 931	3 119	1 697
10	beider Arme	530	178	85
11	beider Beine	15 281	5 522	2 402
12	eines Armes und eines Beines	3 359	1 444	457
13	von drei Gliedmaßen	645	300	12
14	beider Arme und beider Beine	2 216	813	78
15	Zusammen	31 911	12 010	5 028
	Funktionseinschränkung der Wirbelsäule und des Rumpfes, Deformierung des Brustkorbes			
16	Deformierung des Brustkorbes mit Funktionseinschränkung der Wirbelsäule	64	21	3
17	Funktionseinschränkung der Wirbelsäule	9 879	4 383	2 369
18	Funktionseinschränkung der Wirbelsäule und der Gliedmaßen	6 480	2 497	1 146
19	sonstige Einschränkung der Stützfunktion des Rumpfes	337	62	19
20	Zusammen	16 760	6 963	3 537
	Blindheit und Sehbehinderung			
21	Blindheit oder Verlust beider Augen	3 229	602	490
22	hochgradige Sehbehinderung	1 366	363	435
23	sonstige Sehbehinderung	6 864	2 314	1 851
24	Zusammen	11 459	3 279	2 776
	Sprach- oder Sprechstörungen, Taubheit, Schwerhörigkeit, Gleichgewichtsstörungen			
25	Sprach- oder Sprechstörungen	293	88	46
26	Taubheit	815	115	58
27	Taubheit kombiniert mit Störungen der Sprachentwicklung und entsprechenden Störungen der geistigen Entwicklung	469	49	8
28	Schwerhörigkeit, auch kombiniert mit Gleichgewichtsstörungen	7 644	2 269	2 072
29	Gleichgewichtsstörungen	80	23	32
30	Zusammen	9 301	2 544	2 216
	Verlust einer Brust oder beider Brüste, Entstellungen u.a.			
31	Kleinwuchs	28	8	3
32	Entstellung, belästigende oder abstoßende Absonderungen oder Gerüche	70	14	12
33	Verlust einer Brust oder beider Brüste	5 549	1 679	1 283
34	Zusammen	5 647	1 701	1 298

hinderung, Art der weiteren Behinderungen (Oberkategorien) und Geschlecht

Und zwar mit									Lfd. Nr.
Verlust oder Teilverlust von Gliedmaßen	Funktions-einschränkung von Gliedmaßen	Funktionseinschränkung der Wirbelsäule und des Rumpfes, Deformierung des Brustkorbes	Blindheit und Sehbehinderung	Sprach- oder Sprechstörungen, Taubheit, Schwerhörigkeit, Gleichgewichtsstörungen	Verlust einer Brust oder beider Brüste, Entstellungen u.a.	Beeinträchtigung der Funktion von inneren Organen bzw. Organ-systemen	Querschnitt-lähmung, zerebralen Störungen, geistig-seelischen Behinderungen, Suchtkrankheiten	sonstigen und ungenügend bezeichneten Behinderungen	
Insgesamt									
-	20	32	11	9	1	38	6	7	1
-	205	146	50	44	3	537	72	56	2
-	5	2	2	-	-	5	3	1	3
-	9	13	7	5	-	84	12	11	4
-	1	3	3	4	-	8	1	1	5
-	12	10	2	3	-	20	1	4	6
-	252	206	75	65	4	692	95	80	7
-	-	306	80	95	18	522	122	85	8
12	-	1 877	373	374	99	3 093	447	438	9
-	-	112	22	37	2	118	21	36	10
21	-	2 858	533	601	141	4 979	557	636	11
13	-	328	209	150	27	1 273	205	153	12
-	-	112	18	23	4	129	14	24	13
-	-	303	64	43	8	403	75	73	14
46	-	5 696	1 299	1 323	299	10 517	1 441	1 445	15
-	4	-	1	1	-	15	3	3	16
7	2 680	4	325	570	78	3 723	920	814	17
8	752	1	273	380	60	2 399	471	445	18
-	12	12	6	6	2	52	2	8	19
15	3 448	17	605	957	140	6 189	1 396	1 270	20
18	261	201	-	136	16	621	199	130	21
20	217	143	-	127	22	518	123	63	22
28	1 025	1 063	-	509	62	2 385	544	400	23
66	1 503	1 407	-	772	100	3 524	866	593	24
1	30	25	7	12	-	75	19	11	25
1	35	39	31	1	3	65	30	26	26
2	14	9	8	-	-	16	9	7	27
8	1 173	1 471	451	15	51	2 215	560	469	28
-	11	20	7	1	-	30	11	7	29
12	1 263	1 564	504	29	54	2 401	629	520	30
-	1	3	1	3	-	3	2	1	31
-	4	7	4	3	-	11	5	4	32
3	856	1 008	159	164	2	1 473	330	250	33
3	861	1 018	164	170	2	1 487	337	255	34

Noch: 3. Schwerbehinderte Menschen am 31.12.2007 nach Art der schwersten Be

Lfd. Nr.	Art der schwersten Behinderung	Insgesamt	Darunter mit	
			einer	zwei oder mehreren
			weiteren Behinderung (en)	

Noch: Insgesamt

35	Beeinträchtigung der Funktion von inneren Organen bzw. Organsystemen von Herz-Kreislauf	10 416	3 235	2 061
36	von Herz-Kreislauf und einem oder mehreren weiteren inneren Organen	11 091	4 791	160
37	der oberen Atemwege	638	99	51
38	der oberen Atemwege und eines oder mehrerer weiterer innerer Organe	394	124	9
39	der tieferen Atemwege und Lungen	3 975	1 012	724
40	der tieferen Atemwege und Lungen sowie eines oder mehrerer weiterer innerer Organe	1 936	887	59
41	der Verdauungsorgane	4 822	1 173	705
42	der Verdauungsorgane und eines oder mehrerer weiterer innerer Organe	1 845	800	20
43	der Harnorgane	3 253	774	579
44	der Harnorgane und eines oder mehrerer weiterer innerer Organe	1 380	658	24
45	der Geschlechtsorgane	3 928	947	628
46	der Geschlechtsorgane und eines oder mehrerer weiterer innerer Organe	536	280	10
47	der inneren Sekretion und/oder des Stoffwechsels	5 161	1 204	1 155
48	der inneren Sekretion und/oder des Stoffwechsels und eines oder mehrerer weiterer innerer Organe	747	281	34
49	des Blutes und des retikulo-endothelialen Systems	1 119	254	135
50	des Blutes und des retikulo-endothelialen Systems und eines oder mehrerer weiterer innerer Organe	88	16	11
51	Zusammen	51 329	16 535	6 365
52	Querschnittlähmung, zerebrale Störungen, geistig-seelische Behinderungen, Suchtkrankheiten	571	83	16
53	Querschnittlähmung	571	83	16
54	himorganische Anfälle (auch mit geistig-seelischen Störungen) ohne neurologische Ausfallserscheinungen am Bewegungsapparat	4 269	675	426
55	himorganische Anfälle (auch mit geistig-seelischen Störungen) mit neurologischen Ausfallserscheinungen am Bewegungsapparat	2 916	577	49
56	himorganisches Psychosyndrom (Hirnleistungsschwäche, organische Wesensänderung) ohne neurologische Ausfallserscheinungen am Bewegungsapparat; symptomatische Psychosen	7 174	1 942	1 486
57	himorganisches Psychosyndrom (Hirnleistungsschwäche, organische Wesensänderung) mit neurologischen Ausfallserscheinungen am Bewegungsapparat	5 258	1 825	521
58	Störungen der geistigen Entwicklung (z.B. Lernbehinderung, geistige Behinderung)	7 429	1 107	377
59	körperlich nicht begründbare (endogene) Psychosen (Schizophrenie, affektive Psychosen)	5 633	1 421	1 030
60	Neurosen, Persönlichkeits- und Verhaltensstörungen	1 703	489	565
61	Suchtkrankheiten	1 177	446	318
61	Zusammen	36 130	8 565	4 788
62	Sonstige und ungenügend bezeichnete Behinderungen nur Behinderungen mit Einzel-GdB unter 25	107	-	-
63	anderweitig nicht einzuordnende oder ungenügend bezeichnete Behinderungen	16 822	3 930	2 889
64	Zusammen	16 929	3 930	2 889
65	Insgesamt	181 980	56 226	29 282

hinderung, Art der weiteren Behinderungen (Oberkategorien) und Geschlecht

Und zwar mit									Lfd. Nr.
Verlust oder Teilverlust von Gliedmaßen	Funktions-einschränkung von Gliedmaßen	Funktionseinschränkung der Wirbelsäule und des Rumpfes, Deformierung des Brustkorbes	Blindheit und Sehbehinderung	Sprach- oder Sprechstörungen, Taubheit, Schwerhörigkeit, Gleichgewichtsstörungen	Verlust einer Brust oder beider Brüste, Entstellungen u.a.	Beeinträchtigung der Funktion von inneren Organen bzw. Organ-systemen	Querschnitt-lähmung, zerebralen Störungen, geistig-see-lischen Behinderungen, Suchtkrankheiten	sonstigen und ungenügend bezeichneten Behinderungen	
Noch: Insgesamt									
19	2 230	2 523	527	651	119	-	682	606	35
21	1 600	1 779	418	404	65	-	376	448	36
1	57	58	23	18	5	-	17	22	37
1	31	63	8	10	1	-	14	14	38
7	647	848	142	226	41	-	232	317	39
5	275	374	61	80	15	-	86	109	40
15	720	801	165	199	46	-	307	330	41
3	239	285	61	65	10	-	86	91	42
27	562	593	151	152	31	-	210	206	43
19	227	195	88	46	6	-	52	73	44
5	713	728	120	205	38	-	163	231	45
-	111	93	25	22	3	-	17	29	46
16	1 068	1 021	439	216	20	-	322	412	47
-	103	133	48	22	1	-	17	25	48
1	152	171	25	48	2	-	60	65	49
-	6	16	3	3	1	-	3	6	50
140	8 741	9 681	2 304	2 367	404	-	2 644	2 984	51
1	-	13	9	5	-	60	11	16	52
4	312	311	121	94	16	455	10	204	53
2	-	129	88	54	7	306	5	84	54
13	889	724	439	328	48	2 168	21	284	55
21	-	420	343	224	34	1 639	6	180	56
3	313	255	268	187	14	549	20	252	57
9	602	961	158	201	48	1 141	30	331	58
-	268	513	56	109	12	487	5	169	59
3	236	162	57	50	2	372	116	84	60
56	2 620	3 488	1 539	1 252	181	7 177	224	1 604	61
-	-	-	-	-	-	-	-	-	62
10	1 756	2 087	632	617	98	3 691	817	-	63
10	1 756	2 087	632	617	98	3 691	817	-	64
348	20 444	25 164	7 122	7 552	1 282	35 678	8 449	8 751	65

Noch: 3. Schwerbehinderte Menschen am 31.12.2007 nach Art der schwersten Be

Lfd. Nr.	Art der schwersten Behinderung	Insgesamt	Darunter mit	
			einer	zwei oder mehreren
			weiteren Behinderung (en)	

männlich

Verlust oder Teilverlust				
66	eines Armes	342	39	33
67	eines Beines	1 251	385	241
68	beider Arme	50	8	4
69	beider Beine	175	62	23
70	eines Armes und eines Beines	38	6	3
71	von drei oder vier Gliedmaßen	80	34	1
72	Zusammen	1 936	534	305
Funktionseinschränkung				
73	eines Armes	1 241	416	179
74	eines Beines	4 209	1 700	757
75	beider Arme	295	101	42
76	beider Beine	6 823	2 532	1 006
77	eines Armes und eines Beines	1 938	835	255
78	von drei Gliedmaßen	343	159	7
79	beider Arme und beider Beine	913	334	34
80	Zusammen	15 762	6 077	2 280
Funktionseinschränkung der Wirbelsäule und des Rumpfes, Deformierung des Brustkorbes				
81	Deformierung des Brustkorbes mit Funktionseinschränkung der Wirbelsäule	31	9	2
82	Funktionseinschränkung der Wirbelsäule	4 507	2 037	978
83	Funktionseinschränkung der Wirbelsäule und der Gliedmaßen	2 707	1 091	414
84	sonstige Einschränkung der Stützfunktion des Rumpfes	141	28	8
85	Zusammen	7 386	3 165	1 400
Blindheit und Sehbehinderung				
86	Blindheit oder Verlust beider Augen	1 202	237	156
87	hochgradige Sehbehinderung	472	131	123
88	sonstige Sehbehinderung	2 828	1 001	700
89	Zusammen	4 502	1 369	979
Sprach- oder Sprechstörungen, Taubheit, Schwerhörigkeit, Gleichgewichtsstörungen				
90	Sprach- oder Sprechstörungen	199	62	27
91	Taubheit	398	62	22
92	Taubheit kombiniert mit Störungen der Sprachentwicklung und entsprechenden Störungen der geistigen Entwicklung	238	28	3
93	Schwerhörigkeit, auch kombiniert mit Gleichgewichtsstörungen	3 987	1 285	1 085
94	Gleichgewichtsstörungen	27	7	9
95	Zusammen	4 849	1 424	1 126
Verlust einer Brust oder beider Brüste, Entstellungen u.a.				
96	Kleinwuchs	7	4	-
97	Entstellung, belästigende oder abstoßende Absonderungen oder Gerüche	45	11	7
98	Verlust einer Brust oder beider Brüste	51	19	11
99	Zusammen	103	34	18

hinderung, Art der weiteren Behinderungen (Oberkategorien) und Geschlecht

Und zwar mit									Lfd. Nr.
Verlust oder Teilverlust von Gliedmaßen	Funktions-einschränkung von Gliedmaßen	Funktionseinschränkung der Wirbelsäule und des Rumpfes, Deformierung des Brustkorbes	Blindheit und Sehbehinderung	Sprach- oder Sprechstörungen, Taubheit, Schwerhörigkeit, Gleichgewichtsstörungen	Verlust einer Brust oder beider Brüste, Entstellungen u.a.	Beeinträchtigung der Funktion von inneren Organen bzw. Organ-systemen	Querschnitt-lähmung, zerebralen Störungen, geistig-see-lischen Behinderungen, Suchtkrankheiten	sonstigen und ungenügend bezeichneten Behinderungen	
männlich									
-	15	25	11	7	-	36	6	5	66
-	163	114	36	38	-	413	57	46	67
-	4	2	1	-	-	5	3	1	68
-	5	8	6	5	-	65	11	8	69
-	1	2	2	3	-	3	1	-	70
-	6	7	2	1	-	15	1	4	71
-	194	158	58	54	-	537	79	64	72
-	-	183	51	71	-	339	69	61	73
11	-	790	153	209	1	1 638	186	226	74
-	-	55	11	26	1	64	13	15	75
16	-	1 163	178	311	1	2 353	237	285	76
8	-	190	113	94	-	726	127	87	77
-	-	60	8	17	-	72	7	9	78
-	-	111	31	22	-	174	32	32	79
35	-	2 552	545	750	3	5 366	671	715	80
-	1	-	1	1	-	10	-	-	81
5	1 223	3	121	314	-	1 700	316	307	82
6	359	-	79	178	1	974	153	169	83
-	6	4	1	6	-	24	1	2	84
11	1 589	7	202	499	1	2 708	470	478	85
15	80	49	-	53	1	212	86	53	86
11	60	29	-	42	-	178	39	18	87
18	426	379	-	219	2	972	222	163	88
44	566	457	-	314	3	1 362	347	234	89
1	24	14	5	9	-	47	9	7	90
1	20	12	11	1	-	33	13	15	91
2	8	5	4	-	-	7	4	4	92
8	623	779	201	8	5	1 268	262	241	93
-	4	7	3	-	-	9	2	-	94
12	679	817	224	18	5	1 364	290	267	95
-	-	1	1	1	-	-	1	-	96
-	1	4	3	2	-	9	4	2	97
-	8	7	3	1	-	20	1	1	98
-	9	12	7	4	-	29	6	3	99

Noch: 3. Schwerbehinderte Menschen am 31.12.2007 nach Art der schwersten Be

Lfd. Nr.	Art der schwersten Behinderung	Insgesamt	Darunter mit	
			einer	zwei oder mehreren
			weiteren Behinderung (en)	

noch: männlich

100	Beeinträchtigung der Funktion von inneren Organen bzw. Organsystemen von Herz-Kreislauf	5 883	1 767	1 023
101	von Herz-Kreislauf und einem oder mehreren weiteren inneren Organen	8 783	2 899	64
102	der oberen Atemwege	410	65	28
103	der oberen Atemwege und eines oder mehrerer weiterer innerer Organe	245	75	6
104	der tieferen Atemwege und Lungen	2 346	606	378
105	der tieferen Atemwege und Lungen sowie eines oder mehrerer weiterer innerer Organe	1 162	521	31
106	der Verdauungsorgane	2 642	634	364
107	der Verdauungsorgane und eines oder mehrerer weiterer innerer Organe	1 122	480	12
108	der Harnorgane	1 908	431	299
109	der Harnorgane und eines oder mehrerer weiterer innerer Organe	823	366	11
110	der Geschlechtsorgane	2 027	518	357
111	der Geschlechtsorgane und eines oder mehrerer weiterer innerer Organe	265	147	5
112	der inneren Sekretion und/oder des Stoffwechsels	2 798	669	590
113	der inneren Sekretion und/oder des Stoffwechsels und eines oder mehrerer weiterer innerer Organe	402	140	25
114	des Blutes und des retikulo-endothelialen Systems	631	152	60
115	des Blutes und des retikulo-endothelialen Systems und eines oder mehrerer weiterer innerer Organe	46	11	8
116	Zusammen	29 473	9 281	3 259
117	Querschnittlähmung, zerebrale Störungen, geistig-seelische Behinderungen, Suchtkrankheiten Querschnittlähmung	402	53	11
118	himorganische Anfälle (auch mit geistig-seelischen Störungen) ohne neurologische Ausfallserscheinungen am Bewegungsapparat	2 268	364	220
119	himorganische Anfälle (auch mit geistig-seelischen Störungen) mit neurologischen Ausfallserscheinungen am Bewegungsapparat	1 590	302	21
120	himorganisches Psychosyndrom (Hirnleistungsschwäche, organische Wesensänderung) ohne neurologische Ausfalls- erscheinungen am Bewegungsapparat; symptomatische Psychosen	3 790	1 062	674
121	himorganisches Psychosyndrom (Hirnleistungsschwäche, organische Wesensänderung) mit neurologischen Ausfalls- erscheinungen am Bewegungsapparat	2 863	1 008	271
122	Störungen der geistigen Entwicklung (z.B. Lernbehinderung, geistige Behinderung)	4 408	643	191
123	körperlich nicht begründbare (endogene) Psychosen (Schizophrenie, affektive Psychosen)	2 451	552	347
124	Neurosen, Persönlichkeits- und Verhaltensstörungen	681	178	184
125	Suchtkrankheiten	969	368	270
126	Zusammen	19 422	4 530	2 189
127	Sonstige und ungenügend bezeichnete Behinderungen nur Behinderungen mit Einzel-GdB unter 25	53	-	-
128	anderweitig nicht einzuordnende oder ungenügend bezeichnete Behinderungen	8 304	1 951	1 270
129	Zusammen	8 357	1 951	1 270
130	Insgesamt	91 790	28 365	12 826

hinderung, Art der weiteren Behinderungen (Oberkategorien) und Geschlecht

Und zwar mit									Lfd. Nr.
Verlust oder Teilverlust von Gliedmaßen	Funktions-einschränkung von Gliedmaßen	Funktionseinschränkung der Wirbelsäule und des Rumpfes, Deformierung des Brustkorbes	Blindheit und Sehbehinderung	Sprach- oder Sprechstörungen, Taubheit, Schwerhörigkeit, Gleichgewichtstörungen	Verlust einer Brust oder beider Brüste, Entstellungen u.a.	Beeinträchtigung der Funktion von inneren Organen bzw. Organ-systemen	Querschnitt-lähmung, zerebralen Störungen, geistig-see-lischen Behinderungen, Suchtkrankheiten	sonstigen und ungenügend bezeichneten Behinderungen	
noch: männlich									
15	1 190	1 283	230	382	1	-	345	367	100
16	941	951	214	250	-	-	199	256	101
1	37	35	13	14	1	-	6	14	102
1	21	34	5	8	-	-	9	9	103
6	409	458	83	134	-	-	109	159	104
4	180	210	29	47	-	-	49	64	105
12	426	403	81	117	-	-	144	179	106
2	157	166	33	46	-	-	46	54	107
18	324	292	80	102	1	-	102	110	108
11	136	98	46	27	-	-	27	43	109
4	408	416	68	142	1	-	71	122	110
-	65	47	10	13	-	-	11	11	111
12	607	508	220	136	1	-	147	218	112
-	70	63	21	12	-	-	6	18	113
1	84	79	9	28	-	-	34	37	114
-	4	13	1	3	-	-	2	4	115
103	5 059	5 056	1 143	1 461	5	-	1 307	1 665	116
1	-	6	5	3	-	42	7	11	117
2	185	153	60	61	-	247	7	89	118
2	-	51	56	27	-	176	5	27	119
9	405	326	216	184	1	1 087	20	162	120
16	-	210	176	127	-	925	5	91	121
3	178	132	147	104	2	299	15	145	122
7	216	311	66	91	-	417	22	116	123
-	105	159	15	39	-	169	2	57	124
3	198	137	48	42	1	309	94	76	125
43	1 287	1 485	789	678	4	3 671	177	774	126
-	-	-	-	-	-	-	-	-	127
8	838	844	276	330	1	1 867	327	-	128
8	838	844	276	330	1	1 867	327	-	129
256	10 221	11 388	3 244	4 108	22	16 904	3 674	4 200	130

Noch: 3. Schwerbehinderte Menschen am 31.12.2007 nach Art der schwersten Be

Lfd. Nr.	Art der schwersten Behinderung	Insgesamt	Darunter mit	
			einer	zwei oder mehreren
			weiteren Behinderung (en)	

weiblich

	Verlust oder Teilverlust			
131	eines Armes	102	9	5
132	eines Beines	351	118	64
133	beider Arme	12	2	-
134	beider Beine	67	15	9
135	eines Armes und eines Beines	16	7	1
136	von drei oder vier Gliedmaßen	30	14	1
137	Zusammen	578	165	80
	Funktionseinschränkung			
138	eines Armes	708	218	118
139	eines Beines	3 722	1 419	940
140	beider Arme	235	77	43
141	beider Beine	8 458	2 990	1 398
142	eines Armes und eines Beines	1 421	609	202
143	von drei Gliedmaßen	302	141	5
144	beider Arme und beider Beine	1 303	479	44
145	Zusammen	16 149	5 933	2 748
	Funktionseinschränkung der Wirbelsäule und des Rumpfes, Deformierung des Brustkorbes			
146	Deformierung des Brustkorbes mit Funktionseinschränkung der Wirbelsäule	33	12	1
147	Funktionseinschränkung der Wirbelsäule	5 372	2 346	1 393
148	Funktionseinschränkung der Wirbelsäule und der Gliedmaßen	3 773	1 406	732
149	sonstige Einschränkung der Stützfunktion des Rumpfes	196	34	11
150	Zusammen	9 374	3 798	2 137
	Blindheit und Sehbehinderung			
151	Blindheit oder Verlust beider Augen	2 027	365	334
152	hochgradige Sehbehinderung	894	232	312
153	sonstige Sehbehinderung	4 036	1 313	1 151
154	Zusammen	6 957	1 910	1 797
	Sprach- oder Sprechstörungen, Taubheit, Schwerhörigkeit, Gleichgewichtsstörungen			
155	Sprach- oder Sprechstörungen	94	26	19
156	Taubheit	417	53	36
157	Taubheit kombiniert mit Störungen der Sprachentwicklung und entsprechenden Störungen der geistigen Entwicklung	231	21	5
158	Schwerhörigkeit, auch kombiniert mit Gleichgewichtsstörungen	3 657	1 004	1 007
159	Gleichgewichtsstörungen	53	16	23
160	Zusammen	4 452	1 120	1 090
	Verlust einer Brust oder beider Brüste, Entstellungen u.a.			
161	Kleinwuchs	21	4	3
162	Entstellung, belästigende oder abstoßende Absonderungen oder Gerüche	25	3	5
163	Verlust einer Brust oder beider Brüste	5 498	1 660	1 272
164	Zusammen	5 544	1 667	1 280

hinderung, Art der weiteren Behinderungen (Oberkategorien) und Geschlecht

Und zwar mit									Lfd. Nr.
Verlust oder Teilverlust von Gliedmaßen	Funktions-einschränkung von Gliedmaßen	Funktionseinschränkung der Wirbelsäule und des Rumpfes, Deformierung des Brustkorbes	Blindheit und Sehbehinderung	Sprach- oder Sprechstörungen, Taubheit, Schwerhörigkeit, Gleichgewichtsstörungen	Verlust einer Brust oder beider Brüste, Entstellungen u.a.	Beeinträchtigung der Funktion von inneren Organen bzw. Organ-systemen	Querschnitt-lähmung, zerebralen Störungen, geistig-see-lischen Behinderungen, Suchtkrankheiten	sonstigen und ungenügend bezeichneten Behinderungen	
weiblich									
-	5	7	-	2	1	2	-	2	131
-	42	32	14	6	3	124	15	10	132
-	1	-	1	-	-	-	-	-	133
-	4	5	1	-	-	19	1	3	134
-	-	1	1	1	-	5	-	1	135
-	6	3	-	2	-	5	-	-	136
-	58	48	17	11	4	155	16	16	137
-	-	123	29	24	18	183	53	24	138
1	-	887	220	165	98	1 455	261	212	139
-	-	57	11	11	1	54	8	21	140
5	-	1 695	355	290	140	2 626	320	351	141
5	-	138	96	56	27	547	78	66	142
-	-	52	10	6	4	57	7	15	143
-	-	192	33	21	8	229	43	41	144
11	-	3 144	754	573	296	5 151	770	730	145
-	3	-	-	-	-	5	3	3	146
2	1 457	1	204	256	78	2 023	604	507	147
2	393	1	194	202	59	1 425	318	276	148
-	6	8	5	-	2	28	1	6	149
4	1 859	10	403	458	139	3 481	926	792	150
3	181	152	-	83	15	409	113	77	151
9	157	114	-	85	22	340	84	45	152
10	599	684	-	290	60	1 413	322	237	153
22	937	950	-	458	97	2 162	519	359	154
-	6	11	2	3	-	28	10	4	155
-	15	27	20	-	3	32	17	11	156
-	6	4	4	-	-	9	5	3	157
-	550	692	250	7	46	947	298	228	158
-	7	13	4	1	-	21	9	7	159
-	584	747	280	11	49	1 037	339	253	160
-	1	2	-	2	-	3	1	1	161
-	3	3	1	1	-	2	1	2	162
3	848	1 001	156	163	2	1 453	329	249	163
3	852	1 006	157	166	2	1 458	331	252	164

Noch: 3. Schwerbehinderte Menschen am 31.12.2007 nach Art der schwersten Be

Lfd. Nr.	Art der schwersten Behinderung	Insgesamt	Darunter mit	
			einer	zwei oder mehreren
			weiteren Behinderung (en)	

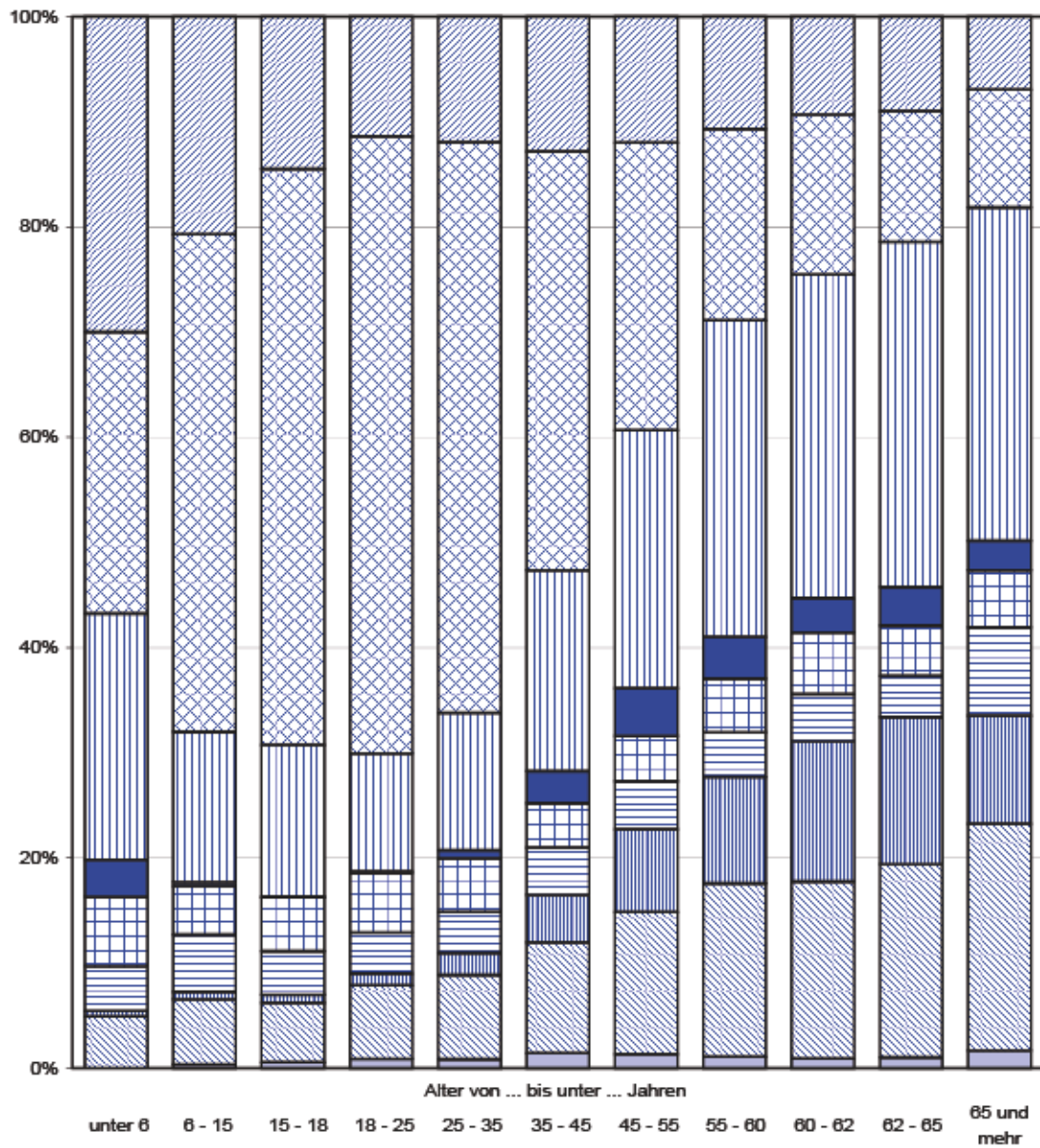
noch: weiblich










	Beeinträchtigung der Funktion von inneren Organen bzw. Organsystemen			
165	von Herz-Kreislauf	4 533	1 468	1 038
166	von Herz-Kreislauf und einem oder mehreren weiteren inneren Organen	4 328	2 092	98
167	der oberen Atemwege	228	34	23
168	der oberen Atemwege und eines oder mehrerer weiterer innerer Organe	149	49	3
169	der tieferen Atemwege und Lungen	1 629	406	348
170	der tieferen Atemwege und Lungen sowie eines oder mehrerer weiterer innerer Organe	774	366	28
171	der Verdauungsorgane	2 180	539	341
172	der Verdauungsorgane und eines oder mehrerer weiterer innerer Organe	723	320	8
173	der Hamorgane	1 345	343	280
174	der Hamorgane und eines oder mehrerer weiterer innerer Organe	557	292	13
175	der Geschlechtsorgane	1 901	429	271
176	der Geschlechtsorgane und eines oder mehrerer weiterer innerer Organe	271	133	5
177	der inneren Sekretion und/oder des Stoffwechsels	2 363	535	565
178	der inneren Sekretion und/oder des Stoffwechsels und eines oder mehrerer weiterer innerer Organe	345	141	9
179	des Blutes und des retikulo-endothelialen Systems	488	102	75
180	des Blutes und des retikulo-endothelialen Systems und eines oder mehrerer weiterer innerer Organe	42	5	3
181	Zusammen	21 856	7 254	3 106
	Querschnittlähmung, zerebrale Störungen, geistig-seelische Behinderungen, Suchtkrankheiten			
182	Querschnittlähmung	169	30	5
183	himorganische Anfälle (auch mit geistig-seelischen Störungen) ohne neurologische Ausfallserscheinungen am Bewegungsapparat	2 001	311	208
184	himorganische Anfälle (auch mit geistig-seelischen Störungen) mit neurologischen Ausfallserscheinungen am Bewegungsapparat	1 326	275	28
185	himorganisches Psychosyndrom (Hirnleistungsschwäche, organische Wesensänderung) ohne neurologische Ausfallserscheinungen am Bewegungsapparat; symptomatische Psychosen	3 384	880	812
186	himorganisches Psychosyndrom (Hirnleistungsschwäche, organische Wesensänderung) mit neurologischen Ausfallserscheinungen am Bewegungsapparat	2 395	817	250
187	Störungen der geistigen Entwicklung (z.B. Lernbehinderung, geistige Behinderung)	3 021	464	186
188	körperlich nicht begründbare (endogene) Psychosen (Schizophrenie, affektive Psychosen)	3 182	869	683
189	Neurosen, Persönlichkeits- und Verhaltensstörungen	1 022	311	381
190	Suchtkrankheiten	208	78	48
191	Zusammen	16 708	4 035	2 599
	Sonstige und ungenügend bezeichnete Behinderungen			
192	nur Behinderungen mit Einzel-GdB unter 25	54	-	-
193	anderweitig nicht einzuordnende oder ungenügend bezeichnete Behinderungen	8 518	1 979	1 619
194	Zusammen	8 572	1 979	1 619
195	Insgesamt	90 190	27 861	16 456

hinderung, Art der weiteren Behinderungen (Oberkategorien) und Geschlecht

Und zwar mit									Lfd. Nr.
Verlust oder Teilverlust von Gliedmaßen	Funktions-einschränkung von Gliedmaßen	Funktionseinschränkung der Wirbelsäule und des Rumpfes, Deformierung des Brustkorbes	Blindheit und Sehbehinderung	Sprach- oder Sprechstörungen, Taubheit, Schwerhörigkeit, Gleichgewichtsstörungen	Verlust einer Brust oder beider Brüste, Entstellungen u.a.	Beeinträchtigung der Funktion von inneren Organen bzw. Organ-systemen	Querschnitt-lähmung, zerebralen Störungen, geistig-see-lischen Behinderungen, Suchtkrankheiten	sonstigen und ungenügend bezeichneten Behinderungen	
noch: weiblich									
4	1 040	1 240	297	289	118	-	337	239	165
5	659	828	204	154	65	-	177	192	166
-	20	23	10	4	4	-	11	8	167
-	10	29	3	2	1	-	5	5	168
1	238	390	59	92	41	-	123	158	169
1	95	164	32	33	15	-	37	45	170
3	294	398	84	82	46	-	163	151	171
1	82	119	28	19	10	-	40	37	172
9	238	301	71	50	30	-	108	96	173
8	91	97	42	19	6	-	25	30	174
1	305	312	52	63	37	-	92	109	175
-	48	48	15	9	3	-	6	18	176
4	481	513	219	80	19	-	175	194	177
-	33	70	27	10	1	-	11	7	178
-	68	92	16	20	2	-	26	28	179
-	2	3	2	-	1	-	1	2	180
37	3 682	4 625	1 161	906	399	-	1 337	1 319	181
-	-	7	4	2	-	18	4	5	182
2	127	158	61	33	16	208	3	115	183
-	-	78	32	27	7	130	-	57	184
4	484	398	223	144	47	1 081	1	122	185
5	-	210	167	97	34	714	1	89	186
-	135	123	121	83	12	250	5	107	187
2	386	650	92	110	48	724	8	215	188
-	163	354	41	70	12	318	3	112	189
-	38	25	9	8	1	63	22	8	190
13	1 333	2 003	750	574	177	3 506	47	830	191
-	-	-	-	-	-	-	-	-	192
2	918	1 243	356	287	97	1 824	490	-	193
2	918	1 243	356	287	97	1 824	490	-	194
92	10 223	13 776	3 878	3 444	1 260	18 774	4 775	4 551	195

Schwerbehinderte Menschen am 31.12.2007 nach Altersgruppen und Art der schwersten Behinderung



-  Verlust oder Teilverlust von Gliedmaßen
-  Funktionseinschränkung von Gliedmaßen
-  Funktionseinschränkung der Wirbelsäule und des Rumpfes, Deformierung des Brustkorbes
-  Blindheit und Sehbehinderung
-  Sprach- oder Sprechstörungen, Taubheit, Schwerhörigkeit, Gleichgewichtsstörungen
-  Verlust einer Brust oder beider Brüste, Entstellungen u.a.
-  Beeinträchtigung der Funktion von inneren Organen bzw. Organsystemen
-  Querschnittlähmung, zerebrale Störungen, geistig-seelische Behinderungen, Suchtkrankheiten
-  sonstige und ungenügend bezeichnete Behinderungen

4. Schwerbehinderte Menschen am 31.12.2007
nach dem Grad der Behinderung, Altersgruppen, Anzahl der Behinderungen und Geschlecht

Alter von ... bis unter ... Jahren Anzahl der Behinderungen	Insgesamt	Davon nach dem Grad der Behinderung					
		50	60	70	80	90	100
Insgesamt							
unter 6 mit einer Behinderung	497	101	28	35	62	8	263
mehreren Behinderungen	93	7	8	14	11	6	47
Zusammen	590	108	36	49	73	14	310
6 - 15 mit einer Behinderung	1 494	411	96	151	230	35	571
mehreren Behinderungen	436	62	45	41	59	36	193
Zusammen	1 930	473	141	192	289	71	764
15 - 18 mit einer Behinderung	846	269	59	76	125	20	297
mehreren Behinderungen	215	45	18	24	26	24	78
Zusammen	1 061	314	77	100	151	44	375
18 - 25 mit einer Behinderung	3 311	973	260	281	397	55	1 345
mehreren Behinderungen	891	175	128	79	111	62	336
Zusammen	4 202	1 148	388	360	508	117	1 681
25 - 35 mit einer Behinderung	5 435	1 692	437	468	635	116	2 087
mehreren Behinderungen	1 229	335	194	135	124	72	369
Zusammen	6 664	2 027	631	603	759	188	2 456
35 - 45 mit einer Behinderung	9 292	3 347	1 010	856	1 022	226	2 831
mehreren Behinderungen	3 382	1 029	686	452	377	175	663
Zusammen	12 674	4 376	1 696	1 308	1 399	401	3 494
45 - 55 mit einer Behinderung	15 428	5 909	1 973	1 471	1 986	457	3 632
mehreren Behinderungen	10 539	3 745	2 206	1 375	1 032	595	1 586
Zusammen	25 967	9 654	4 179	2 846	3 018	1 052	5 218
55 - 60 mit einer Behinderung	9 270	3 730	1 344	957	1 158	269	1 812
mehreren Behinderungen	10 138	3 946	2 196	1 332	871	499	1 294
Zusammen	19 408	7 676	3 540	2 289	2 029	768	3 106
60 - 62 mit einer Behinderung	3 309	1 395	547	315	377	91	584
mehreren Behinderungen	4 378	1 874	938	525	338	208	495
Zusammen	7 687	3 269	1 485	840	715	299	1 079
62 - 65 mit einer Behinderung	6 279	2 842	1 025	630	666	159	957
mehreren Behinderungen	7 252	2 924	1 452	891	643	341	1 001
Zusammen	13 531	5 766	2 477	1 521	1 309	500	1 958
65 und mehr mit einer Behinderung	41 311	13 852	6 818	5 015	5 065	1 871	8 890
mehreren Behinderungen	46 955	7 494	7 610	7 000	6 306	4 489	14 056
Zusammen	88 266	21 146	14 428	12 015	11 371	6 360	22 946
Insgesamt mit einer Behinderung	96 472	34 321	13 597	10 255	11 723	3 307	23 269
mehreren Behinderungen	85 508	21 636	15 481	11 868	9 898	6 507	20 118
Insgesamt	181 980	55 957	29 078	22 123	21 621	9 814	43 387

Noch: 4. Schwerbehinderte Menschen am 31.12.2007
nach dem Grad der Behinderung, Altersgruppen, Anzahl der Behinderungen und Geschlecht

Alter von ... bis unter ... Jahren Anzahl der Behinderungen	Insgesamt	Davon nach dem Grad der Behinderung					
		50	60	70	80	90	100
männlich							
unter 6 mit einer Behinderung	293	57	16	22	39	7	152
mehreren Behinderungen	54	6	4	9	6	4	25
Zusammen	347	63	20	31	45	11	177
6 - 15 mit einer Behinderung	933	235	68	105	163	24	338
mehreren Behinderungen	274	37	34	27	40	27	109
Zusammen	1 207	272	102	132	203	51	447
15 - 18 mit einer Behinderung	529	164	41	49	80	14	181
mehreren Behinderungen	128	25	10	14	11	16	52
Zusammen	657	189	51	63	91	30	233
18 - 25 mit einer Behinderung	1 975	571	157	180	250	30	787
mehreren Behinderungen	519	99	73	52	63	37	195
Zusammen	2 494	670	230	232	313	67	982
25 - 35 mit einer Behinderung	3 167	956	252	287	389	58	1 225
mehreren Behinderungen	689	162	117	82	72	33	223
Zusammen	3 856	1 118	369	369	461	91	1 448
35 - 45 mit einer Behinderung	4 947	1 593	522	479	529	135	1 689
mehreren Behinderungen	1 733	508	327	244	195	92	367
Zusammen	6 680	2 101	849	723	724	227	2 056
45 - 55 mit einer Behinderung	7 863	2 715	948	818	1 043	255	2 084
mehreren Behinderungen	5 280	1 761	1 081	710	522	333	873
Zusammen	13 143	4 476	2 029	1 528	1 565	588	2 957
55 - 60 mit einer Behinderung	4 840	1 842	697	515	602	150	1 034
mehreren Behinderungen	5 207	1 902	1 115	699	471	303	717
Zusammen	10 047	3 744	1 812	1 214	1 073	453	1 751
60 - 62 mit einer Behinderung	1 744	696	306	162	200	50	330
mehreren Behinderungen	2 313	945	465	288	189	128	298
Zusammen	4 057	1 641	771	450	389	178	628
62 - 65 mit einer Behinderung	3 430	1 497	548	340	375	99	571
mehreren Behinderungen	3 965	1 577	779	482	354	195	578
Zusammen	7 395	3 074	1 327	822	729	294	1 149
65 und mehr mit einer Behinderung	20 878	7 035	3 530	2 558	2 624	981	4 150
mehreren Behinderungen	21 029	3 519	3 417	3 073	2 799	2 088	6 133
Zusammen	41 907	10 554	6 947	5 631	5 423	3 069	10 283
Zusammen mit einer Behinderung	50 599	17 361	7 085	5 515	6 294	1 803	12 541
mehreren Behinderungen	41 191	10 541	7 422	5 680	4 722	3 256	9 570
Zusammen	91 790	27 902	14 507	11 195	11 016	5 059	22 111

Noch: 4. Schwerbehinderte Menschen am 31.12.2007
nach dem Grad der Behinderung, Altersgruppen, Anzahl der Behinderungen und Geschlecht

Alter von ... bis unter ... Jahren Anzahl der Behinderungen	Insgesamt	Davon nach dem Grad der Behinderung					
		50	60	70	80	90	100
weiblich							
unter 6 mit einer Behinderung	204	44	12	13	23	1	111
mehreren Behinderungen	39	1	4	5	5	2	22
Zusammen	243	45	16	18	28	3	133
6 - 15 mit einer Behinderung	561	176	28	46	67	11	233
mehreren Behinderungen	162	25	11	14	19	9	84
Zusammen	723	201	39	60	86	20	317
15 - 18 mit einer Behinderung	317	105	18	27	45	6	116
mehreren Behinderungen	87	20	8	10	15	8	26
Zusammen	404	125	26	37	60	14	142
18 - 25 mit einer Behinderung	1 336	402	103	101	147	25	558
mehreren Behinderungen	372	76	55	27	48	25	141
Zusammen	1 708	478	158	128	195	50	699
25 - 35 mit einer Behinderung	2 268	736	185	181	246	58	862
mehreren Behinderungen	540	173	77	53	52	39	146
Zusammen	2 808	909	262	234	298	97	1 008
35 - 45 mit einer Behinderung	4 345	1 754	488	377	493	91	1 142
mehreren Behinderungen	1 649	521	359	208	182	83	296
Zusammen	5 994	2 275	847	585	675	174	1 438
45 - 55 mit einer Behinderung	7 565	3 194	1 025	653	943	202	1 548
mehreren Behinderungen	5 259	1 984	1 125	665	510	262	713
Zusammen	12 824	5 178	2 150	1 318	1 453	464	2 261
55 - 60 mit einer Behinderung	4 430	1 888	647	442	556	119	778
mehreren Behinderungen	4 931	2 044	1 081	633	400	196	577
Zusammen	9 361	3 932	1 728	1 075	956	315	1 355
60 - 62 mit einer Behinderung	1 565	699	241	153	177	41	254
mehreren Behinderungen	2 065	929	473	237	149	80	197
Zusammen	3 630	1 628	714	390	326	121	451
62 - 65 mit einer Behinderung	2 849	1 345	477	290	291	60	386
mehreren Behinderungen	3 287	1 347	673	409	289	146	423
Zusammen	6 136	2 692	1 150	699	580	206	809
65 und mehr mit einer Behinderung	20 433	6 617	3 288	2 457	2 441	890	4 740
mehreren Behinderungen	25 926	3 975	4 193	3 927	3 507	2 401	7 923
Zusammen	46 359	10 592	7 481	6 384	5 948	3 291	12 663
Zusammen mit einer Behinderung	45 873	16 960	6 512	4 740	5 429	1 504	10 728
mehreren Behinderungen	44 317	11 095	8 059	6 188	5 176	3 251	10 548
Zusammen	90 190	28 055	14 571	10 928	10 605	4 755	21 276

5. Schwerbehinderte Menschen am 31.12.2007
nach dem Grad der Behinderung, Art der schwersten Behinderung und Geschlecht

Art der schwersten Behinderung	Insgesamt		Davon nach dem Grad der Behinderung					
	Anzahl	Anteil an den schwerb. Menschen insgesamt in %	50	60	70	80	90	100
Insgesamt								
Verlust oder Teilverlust								
eines Armes	444	0,2	138	61	91	79	33	42
eines Beines	1 802	0,9	215	143	276	300	212	456
beider Arme	62	0,0	19	12	4	3	2	22
beider Beine	242	0,1	23	11	15	18	30	145
eines Armes und eines Beines	54	0,0	7	5	10	10	1	21
von drei oder vier Gliedmaßen	110	0,1	17	10	17	13	12	41
Zusammen	2 514	1,4	419	242	413	423	290	727
Funktionseinschränkung								
eines Armes	1 949	1,1	882	405	228	212	85	137
eines Beines	7 931	4,4	3 288	1 676	1 131	745	401	690
beider Arme	530	0,3	243	104	59	51	18	55
beider Beine	15 281	8,4	4 980	3 186	2 294	1 903	910	2 008
eines Armes und eines Beines	3 359	1,8	616	427	401	508	277	1 130
von drei Gliedmaßen	645	0,4	204	144	92	73	35	97
beider Arme und beider Beine	2 216	1,2	446	295	338	281	143	713
Zusammen	31 911	17,5	10 659	6 237	4 543	3 773	1 869	4 830
Funktionseinschränkung der Wirbelsäule und des Rumpfes, Deformierung des Brustkorbes								
Deformierung des Brustkorbes mit Funktionseinschränkung der Wirbelsäule	64	0,0	25	18	10	5	2	4
Funktionseinschränkung der Wirbelsäule	9 879	5,4	5 280	2 028	1 163	651	302	475
Funktionseinschränkung der Wirbelsäule und der Gliedmaßen	6 480	3,6	2 447	1 371	974	670	365	653
sonstige Einschränkung der Stützfunktion des Rumpfes	337	0,2	143	77	47	29	11	30
Zusammen	16 760	9,2	7 875	3 494	2 194	1 355	680	1 162
Blindheit und Sehbehinderung								
Blindheit oder Verlust beider Augen	3 229	1,8	-	-	-	-	-	3 229
hochgradige Sehbehinderung	1 366	0,8	-	-	-	-	-	1 366
sonstige Sehbehinderung	6 864	3,8	1 432	819	904	803	756	2 150
Zusammen	11 459	6,3	1 432	819	904	803	756	6 745
Sprach- oder Sprechstörungen, Taubheit, Schwerhörigkeit, Gleichgewichtsstörungen								
Sprach- oder Sprechstörungen	293	0,2	106	54	19	40	19	55
Taubheit	815	0,4	13	11	8	105	43	635
Taubheit kombiniert mit Störungen der Sprachentwicklung und entsprechenden Störungen der geistigen Entwicklung	469	0,3	-	-	-	-	-	469
Schwerhörigkeit, auch kombiniert mit Gleichgewichtsstörungen	7 644	4,2	2 567	1 548	1 243	920	475	891
Gleichgewichtsstörungen	80	0,0	33	6	7	10	8	16
Zusammen	9 301	5,1	2 719	1 619	1 277	1 075	545	2 066
Verlust einer Brust oder beider Brüste, Entstellungen u.a.								
Kleinwuchs	28	0,0	9	4	3	8	1	3
Entstellung, belästigende oder abstoßende Absonderungen oder Gerüche	70	0,0	22	12	7	5	0	24
Verlust einer Brust oder beider Brüste	5 549	3,0	2 257	1 223	493	663	213	700
Zusammen	5 647	3,1	2 288	1 239	503	676	214	727

Noch: 5. Schwerbehinderte Menschen am 31.12.2007
nach dem Grad der Behinderung, Art der schwersten Behinderung und Geschlecht

Art der schwersten Behinderung	Insgesamt		Davon nach dem Grad der Behinderung					
	Anzahl	Anteil an den schwerb. Menschen insgesamt in %	50	60	70	80	90	100
Noch: Insgesamt								
Beeinträchtigung der Funktion von inneren Organen bzw. Organsystemen								
von Herz-Kreislauf	10 416	5,7	4 245	2 240	1 630	996	459	846
von Herz-Kreislauf und einem oder mehreren weiteren inneren Organen	11 091	6,1	3 087	2 057	1 679	1 401	807	2 080
der oberen Atemwege	638	0,4	219	100	51	112	24	132
der oberen Atemwege und eines oder mehrerer weiterer innerer Organe	394	0,2	101	68	53	59	21	92
der tieferen Atemwege und Lungen	3 975	2,2	1 278	694	523	579	230	671
der tieferen Atemwege und Lungen sowie eines oder mehrerer weiterer innerer Organe	1 936	1,1	378	348	285	268	193	464
der Verdauungsorgane	4 822	2,6	1 218	576	383	1 008	288	1 349
der Verdauungsorgane und eines oder mehrerer weiterer innerer Organe	1 845	1,0	347	263	199	248	144	644
der Hamorgane	3 253	1,8	835	525	242	373	120	1 158
der Hamorgane und eines oder mehrerer weiterer innerer Organe	1 380	0,8	252	209	145	119	87	568
der Geschlechtsorgane	3 928	2,2	1 594	577	317	767	176	497
der Geschlechtsorgane und eines oder mehrerer weiterer innerer Organe	536	0,3	95	111	79	87	34	130
der inneren Sekretion und/oder des Stoffwechsels	5 161	2,8	3 052	1 009	542	283	88	189
der inneren Sekretion und/oder des Stoffwechsels und eines oder mehrerer weiterer innerer Organe	747	0,4	303	170	129	60	25	60
des Blutes und des retikulo-endothelialen Systems	1 119	0,6	300	188	114	166	43	308
des Blutes und des retikulo-endothelialen Systems und eines oder mehrerer weiterer innerer Organe	88	0,0	18	14	20	14	2	20
Zusammen	51 329	28,2	17 302	9 149	6 391	6 540	2 739	9 208
Querschnittlähmung, zerebrale Störungen, geistig-seelische Behinderungen, Suchtkrankheiten								
Querschnittlähmung	571	0,3	7	2	4	34	17	507
himorganische Anfälle (auch mit geistig-seelischen Störungen) ohne neurologische Ausfallserscheinungen am Bewegungsapparat	4 269	2,3	1 267	607	585	682	221	907
himorganische Anfälle (auch mit geistig-seelischen Störungen) mit neurologischen Ausfallserscheinungen am Bewegungsapparat	2 916	1,6	350	270	330	454	221	1 291
himorganisches Psychosyndrom (Hirnleistungsschwäche, organische Wesensänderung) ohne neurologische Ausfallserscheinungen am Bewegungsapparat; symptomatische Psychosen	7 174	3,9	1 432	706	763	1 114	465	2 694
himorganisches Psychosyndrom (Hirnleistungsschwäche, organische Wesensänderung) mit neurologischen Ausfallserscheinungen am Bewegungsapparat	5 258	2,9	602	451	528	782	384	2 511
Störungen der geistigen Entwicklung (z.B. Lernbehinderung, geistige Behinderung)	7 429	4,1	773	335	396	702	157	5 066
körperlich nicht begründbare (endogene) Psychosen (Schizophrenie, affektive Psychosen)	5 633	3,1	2 307	899	856	706	206	659
Neurosen, Persönlichkeits- und Verhaltensstörungen	1 703	0,9	855	310	185	157	53	143
Suchtkrankheiten	1 177	0,6	257	217	242	203	78	180
Zusammen	36 130	19,9	7 850	3 797	3 889	4 834	1 802	13 958
Sonstige und ungenügend bezeichnete Behinderungen								
nur Behinderungen mit Einzel-GdB unter 25	107	0,1	72	17	10	5	1	2
anderweitig nicht einzuordnende oder ungenügend bezeichnete Behinderungen	16 822	9,2	5 341	2 465	1 999	2 137	918	3 962
Zusammen	16 929	9,3	5 413	2 482	2 009	2 142	919	3 964
Insgesamt	181 980	100	55 957	29 078	22 123	21 621	9 814	43 387

Noch: 5. Schwerbehinderte Menschen am 31.12.2007
nach dem Grad der Behinderung, Art der schwersten Behinderung und Geschlecht

Art der schwersten Behinderung	Insgesamt		Davon nach dem Grad der Behinderung					
	Anzahl	Anteil an den schwerb. Menschen insgesamt in %	50	60	70	80	90	100
männlich								
Verlust oder Teilverlust								
eines Armes	342	0,4	104	38	69	65	28	38
eines Beines	1 251	1,4	178	119	224	231	171	328
beider Arme	50	0,1	14	8	3	3	2	20
beider Beine	175	0,2	13	6	13	11	22	110
eines Armes und eines Beines	38	0,0	5	3	5	9	-	16
von drei oder vier Gliedmaßen	80	0,1	12	8	13	10	10	27
Zusammen	1 936	2,1	326	182	327	329	233	539
Funktionseinschränkung								
eines Armes	1 241	1,4	537	266	151	147	63	77
eines Beines	4 209	4,6	1 744	930	597	372	215	351
beider Arme	295	0,3	133	61	34	23	10	34
beider Beine	6 823	7,4	2 336	1 428	969	799	380	911
eines Armes und eines Beines	1 938	2,1	382	256	240	292	158	610
von drei Gliedmaßen	343	0,4	120	71	51	34	16	51
beider Arme und beider Beine	913	1,0	173	127	141	91	62	319
Zusammen	15 762	17,2	5 425	3 139	2 183	1 758	904	2 353
Funktionseinschränkung der Wirbelsäule und des Rumpfes, Deformierung des Brustkorbes								
Deformierung des Brustkorbes mit Funktionseinschränkung der Wirbelsäule	31	0,0	13	6	4	5	1	2
Funktionseinschränkung der Wirbelsäule	4 507	4,9	2 412	963	522	274	127	209
Funktionseinschränkung der Wirbelsäule und der Gliedmaßen	2 707	2,9	1 106	604	369	248	135	245
sonstige Einschränkung der Stützfunktion des Rumpfes	141	0,2	61	34	17	11	5	13
Zusammen	7 386	8,0	3 592	1 607	912	538	268	469
Blindheit und Sehbehinderung								
Blindheit oder Verlust beider Augen	1 202	1,3	-	-	-	-	-	1 202
hochgradige Sehbehinderung	472	0,5	-	-	-	-	-	472
sonstige Sehbehinderung	2 828	3,1	733	342	386	316	278	773
Zusammen	4 502	4,9	733	342	386	316	278	2 447
Sprach- oder Sprechstörungen, Taubheit, Schwerhörigkeit, Gleichgewichtsstörungen								
Sprach- oder Sprechstörungen	199	0,2	69	34	10	27	14	45
Taubheit	398	0,4	7	9	2	40	17	323
Taubheit kombiniert mit Störungen der Sprachentwicklung und entsprechenden Störungen der geistigen Entwicklung	238	0,3	-	-	-	-	-	238
Schwerhörigkeit, auch kombiniert mit Gleichgewichtsstörungen	3 987	4,3	1 378	838	627	452	252	440
Gleichgewichtsstörungen	27	0,0	14	2	-	4	3	4
Zusammen	4 849	5,3	1 468	883	639	523	286	1 050
Verlust einer Brust oder beider Brüste, Entstellungen u.a.								
Kleinwuchs	7	0,0	2	-	1	2	-	2
Entstellung, belästigende oder abstoßende Absonderungen oder Gerüche	45	0,0	11	9	3	3	-	19
Verlust einer Brust oder beider Brüste	51	0,1	19	9	5	9	2	7
Zusammen	103	0,1	32	18	9	14	2	28

Noch: 5. Schwerbehinderte Menschen am 31.12.2007
nach dem Grad der Behinderung, Art der schwersten Behinderung und Geschlecht

Art der schwersten Behinderung	Insgesamt		Davon nach dem Grad der Behinderung					
	Anzahl	Anteil an den schwerb. Menschen insgesamt in %	50	60	70	80	90	100
noch: männlich								
Beeinträchtigung der Funktion von inneren Organen bzw. Organsystemen								
von Herz-Kreislauf	5 883	6,4	2 634	1 270	876	494	209	400
von Herz-Kreislauf und einem oder mehreren weiteren inneren Organen	6 783	7,4	1 949	1 247	984	793	479	1 311
der oberen Atemwege	410	0,4	109	60	28	89	16	108
der oberen Atemwege und eines oder mehrerer weiterer innerer Organe	245	0,3	56	35	29	33	17	75
der tieferen Atemwege und Lungen	2 346	2,6	711	396	299	350	140	450
der tieferen Atemwege und Lungen sowie eines oder mehrerer weiterer innerer Organe	1 162	1,3	206	197	161	163	127	308
der Verdauungsorgane	2 642	2,9	633	311	200	543	172	783
der Verdauungsorgane und eines oder mehrerer weiterer innerer Organe	1 122	1,2	189	153	125	147	97	411
der Hamorgane	1 908	2,1	432	304	146	231	84	711
der Hamorgane und eines oder mehrerer weiterer innerer Organe	823	0,9	128	123	87	86	59	340
der Geschlechtsorgane	2 027	2,2	751	266	161	481	118	250
der Geschlechtsorgane und eines oder mehrerer weiterer innerer Organe	265	0,3	45	50	42	44	21	63
der inneren Sekretion und/oder des Stoffwechsels	2 798	3,0	1 682	543	285	147	43	98
der inneren Sekretion und/oder des Stoffwechsels und eines oder mehrerer weiterer innerer Organe	402	0,4	163	94	69	34	13	29
des Blutes und des retikulo-endothelialen Systems	631	0,7	163	109	60	96	29	174
des Blutes und des retikulo-endothelialen Systems und eines oder mehrerer weiterer innerer Organe	46	0,1	10	7	10	10	2	7
Zusammen	29 473	32,1	9 861	5 165	3 562	3 741	1 626	5 518
Querschnittlähmung, zerebrale Störungen, geistig-seelische Behinderungen, Suchtkrankheiten								
Querschnittlähmung	402	0,4	6	1	3	24	11	357
himorganische Anfälle (auch mit geistig-seelischen Störungen) ohne neurologische Ausfallserscheinungen am Bewegungsapparat	2 268	2,5	699	316	299	362	114	478
himorganische Anfälle (auch mit geistig-seelischen Störungen) mit neurologischen Ausfallserscheinungen am Bewegungsapparat	1 590	1,7	185	142	183	244	119	717
himorganisches Psychosyndrom (Hirnleistungsschwäche, organische Wesensänderung) ohne neurologische Ausfallserscheinungen am Bewegungsapparat; symptomatische Psychosen	3 790	4,1	811	370	457	619	245	1 288
himorganisches Psychosyndrom (Hirnleistungsschwäche, organische Wesensänderung) mit neurologischen Ausfallserscheinungen am Bewegungsapparat	2 863	3,1	332	268	294	429	216	1 324
Störungen der geistigen Entwicklung (z.B. Lernbehinderung, geistige Behinderung)	4 408	4,8	460	196	257	420	100	2 975
körperlich nicht begründbare (endogene) Psychosen (Schizophrenie, affektive Psychosen)	2 451	2,7	943	396	394	326	94	298
Neurosen, Persönlichkeits- und Verhaltensstörungen	681	0,7	335	108	80	68	25	65
Suchtkrankheiten	969	1,1	225	180	201	166	66	131
Zusammen	19 422	21,2	3 996	1 977	2 168	2 658	990	7 633
Sonstige und ungenügend bezeichnete Behinderungen								
nur Behinderungen mit Einzel-GdB unter 25	53	0,1	36	9	5	1	1	1
anderweitig nicht einzuordnende oder ungenügend bezeichnete Behinderungen	8 304	9,0	2 433	1 185	1 004	1 138	471	2 073
Zusammen	8 357	9,1	2 469	1 194	1 009	1 139	472	2 074
Zusammen	91 790	100	27 902	14 507	11 195	11 016	5 059	22 111

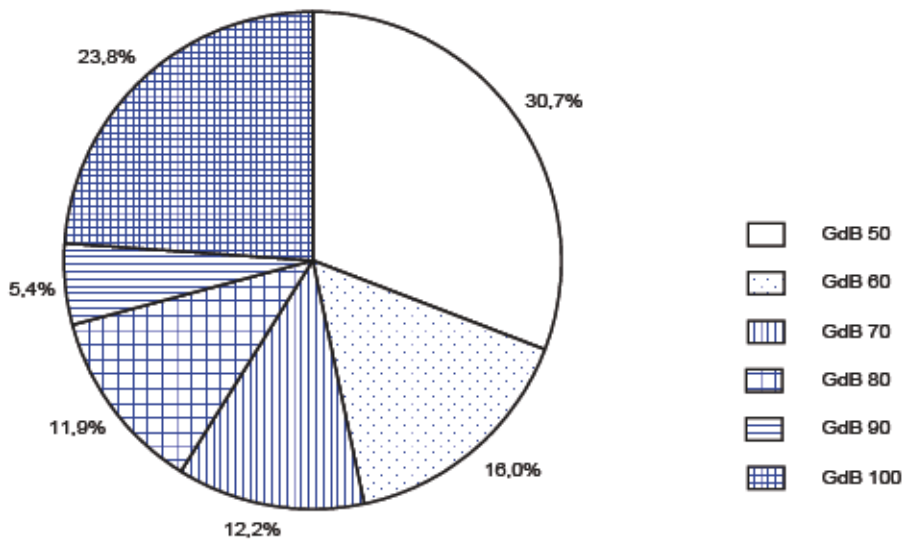
Noch: 5. Schwerbehinderte Menschen am 31.12.2007
nach dem Grad der Behinderung, Art der schwersten Behinderung und Geschlecht

Art der schwersten Behinderung	Insgesamt		Davon nach dem Grad der Behinderung					
	Anzahl	Anteil an den schwerb. Menschen insgesamt in %	50	60	70	80	90	100
weiblich								
Verlust oder Teilverlust								
eines Armes	102	0,1	34	23	22	14	5	4
eines Beines	351	0,4	37	24	52	69	41	128
beider Arme	12	0,0	5	4	1	-	-	2
beider Beine	67	0,1	10	5	2	7	8	35
eines Armes und eines Beines	16	0,0	2	2	5	1	1	5
von drei oder vier Gliedmaßen	30	0,0	5	2	4	3	2	14
Zusammen	578	0,6	93	60	86	94	57	188
Funktionseinschränkung								
eines Armes	708	0,8	345	139	77	65	22	60
eines Beines	3 722	4,1	1 544	746	534	373	186	339
beider Arme	235	0,3	110	43	25	28	8	21
beider Beine	8 458	9,4	2 644	1 758	1 325	1 104	530	1 097
eines Armes und eines Beines	1 421	1,6	234	171	161	216	119	520
von drei Gliedmaßen	302	0,3	84	73	41	39	19	46
beider Arme und beider Beine	1 303	1,4	273	168	197	190	81	394
Zusammen	16 149	17,9	5 234	3 098	2 360	2 015	965	2 477
Funktionseinschränkung der Wirbelsäule und des Rumpfes, Deformierung des Brustkorbes								
Deformierung des Brustkorbes mit Funktionseinschränkung der Wirbelsäule	33	0,0	12	12	6	-	1	2
Funktionseinschränkung der Wirbelsäule	5 372	6,0	2 848	1 065	641	377	175	266
Funktionseinschränkung der Wirbelsäule und der Gliedmaßen	3 773	4,2	1 341	767	605	422	230	408
sonstige Einschränkung der Stützfunktion des Rumpfes	196	0,2	82	43	30	18	6	17
Zusammen	9 374	10,4	4 283	1 887	1 282	817	412	693
Blindheit und Sehbehinderung								
Blindheit oder Verlust beider Augen	2 027	2,2	-	-	-	-	-	2 027
hochgradige Sehbehinderung	894	1,0	-	-	-	-	-	894
sonstige Sehbehinderung	4 036	4,5	699	477	518	487	478	1 377
Zusammen	6 957	7,7	699	477	518	487	478	4 298
Sprach- oder Sprechstörungen, Taubheit, Schwerhörigkeit, Gleichgewichtsstörungen								
Sprach- oder Sprechstörungen	94	0,1	37	20	9	13	5	10
Taubheit	417	0,5	6	2	6	65	26	312
Taubheit kombiniert mit Störungen der Sprachentwicklung und entsprechenden Störungen der geistigen Entwicklung	231	0,3	-	-	-	-	-	231
Schwerhörigkeit, auch kombiniert mit Gleichgewichtsstörungen	3 657	4,1	1 189	710	616	468	223	451
Gleichgewichtsstörungen	53	0,1	19	4	7	6	5	12
Zusammen	4 452	4,9	1 251	736	638	552	259	1 016
Verlust einer Brust oder beider Brüste, Entstellungen u.a.								
Kleinwuchs	21	0,0	7	4	2	6	1	1
Entstellung, belästigende oder abstoßende Absonderungen oder Gerüche	25	0,0	11	3	4	2	-	5
Verlust einer Brust oder beider Brüste	5 498	6,1	2 238	1 214	488	654	211	693
Zusammen	5 544	6,1	2 256	1 221	494	662	212	699

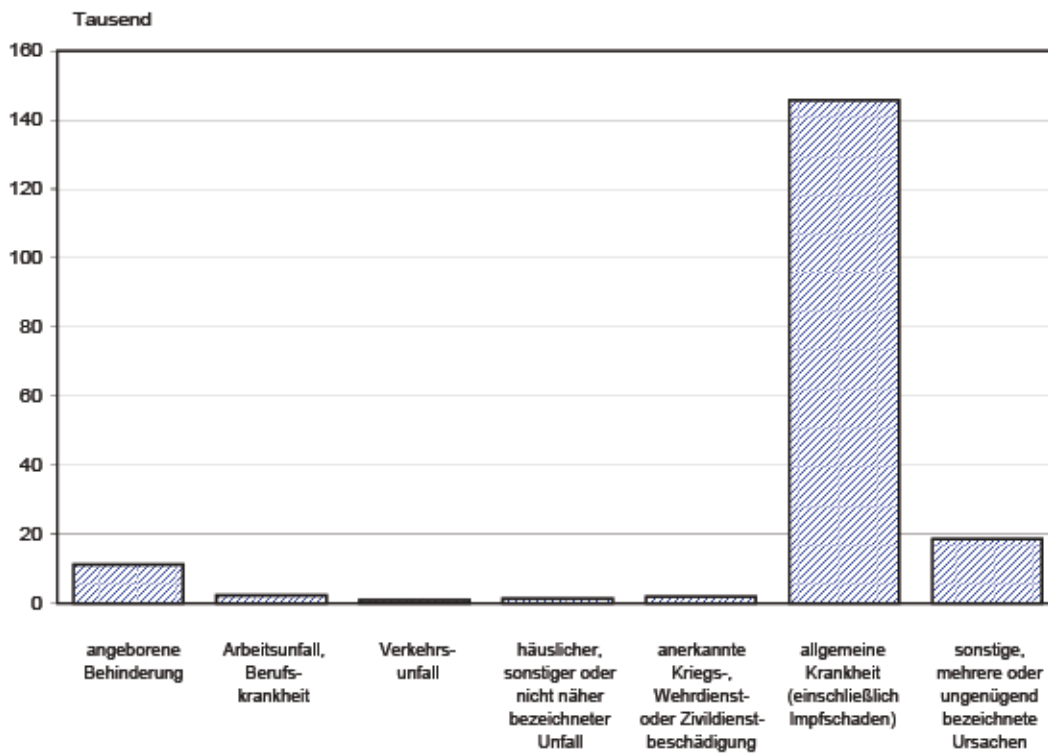
Noch: 5. Schwerbehinderte Menschen am 31.12.2007
nach dem Grad der Behinderung, Art der schwersten Behinderung und Geschlecht

Art der schwersten Behinderung	Insgesamt		Davon nach dem Grad der Behinderung					
	Anzahl	Anteil an den schwerb. Menschen insgesamt in %	50	60	70	80	90	100
noch: weiblich								
Beeinträchtigung der Funktion von inneren Organen bzw. Organsystemen								
von Herz-Kreislauf	4 533	5,0	1 611	970	754	502	250	446
von Herz-Kreislauf und einem oder mehreren weiteren inneren Organen	4 328	4,8	1 118	810	695	608	328	769
der oberen Atemwege	228	0,3	110	40	23	23	8	24
der oberen Atemwege und eines oder mehrerer weiterer innerer Organe	149	0,2	45	33	24	26	4	17
der tieferen Atemwege und Lungen	1 629	1,8	587	298	224	229	90	221
der tieferen Atemwege und Lungen sowie eines oder mehrerer weiterer innerer Organe	774	0,9	172	151	124	105	66	156
der Verdauungsorgane	2 180	2,4	585	265	183	465	116	566
der Verdauungsorgane und eines oder mehrerer weiterer innerer Organe	723	0,8	158	110	74	101	47	233
der Hamorgane	1 345	1,5	403	221	96	142	36	447
der Hamorgane und eines oder mehrerer weiterer innerer Organe	557	0,6	124	86	58	33	28	228
der Geschlechtsorgane	1 901	2,1	843	311	156	286	58	247
der Geschlechtsorgane und eines oder mehrerer weiterer innerer Organe	271	0,3	50	61	37	43	13	67
der inneren Sekretion und/oder des Stoffwechsels	2 363	2,6	1 370	466	257	136	43	91
der inneren Sekretion und/oder des Stoffwechsels und eines oder mehrerer weiterer innerer Organe	345	0,4	140	76	60	26	12	31
des Blutes und des retikulo-endothelialen Systems	488	0,5	137	79	54	70	14	134
des Blutes und des retikulo-endothelialen Systems und eines oder mehrerer weiterer innerer Organe	42	0,0	8	7	10	4	-	13
Zusammen	21 856	24,2	7 441	3 984	2 829	2 799	1 113	3 690
Querschnittlähmung, zerebrale Störungen, geistig-seelische Behinderungen, Suchtkrankheiten								
Querschnittlähmung	169	0,2	1	1	1	10	6	150
himorganische Anfälle (auch mit geistig-seelischen Störungen) ohne neurologische Ausfallserscheinungen am Bewegungsapparat	2 001	2,2	568	291	286	320	107	429
himorganische Anfälle (auch mit geistig-seelischen Störungen) mit neurologischen Ausfallserscheinungen am Bewegungsapparat	1 326	1,5	165	128	147	210	102	574
himorganisches Psychosyndrom (Hirnleistungsschwäche, organische Wesensänderung) ohne neurologische Ausfallserscheinungen am Bewegungsapparat; symptomatische Psychosen	3 384	3,8	621	336	306	495	220	1 406
himorganisches Psychosyndrom (Hirnleistungsschwäche, organische Wesensänderung) mit neurologischen Ausfallserscheinungen am Bewegungsapparat	2 395	2,7	270	183	234	353	168	1 187
Störungen der geistigen Entwicklung (z.B. Lernbehinderung, geistige Behinderung)	3 021	3,3	313	139	139	282	57	2 091
körperlich nicht begründbare (endogene) Psychosen (Schizophrenie, affektive Psychosen)	3 182	3,5	1 364	503	462	380	112	361
Neurosen, Persönlichkeits- und Verhaltensstörungen	1 022	1,1	520	202	105	89	28	78
Suchtkrankheiten	208	0,2	32	37	41	37	12	49
Zusammen	16 708	18,5	3 854	1 820	1 721	2 176	812	6 325
Sonstige und ungenügend bezeichnete Behinderungen								
nur Behinderungen mit Einzel-GdB unter 25	54	0,1	36	8	5	4	-	1
anderweitig nicht einzuordnende oder ungenügend bezeichnete Behinderungen	8 518	9,4	2 908	1 280	995	999	447	1 889
Zusammen	8 572	9,5	2 944	1 288	1 000	1 003	447	1 890
Zusammen	90 190	100	28 055	14 571	10 928	10 605	4 755	21 276

Schwerbehinderte Menschen am 31.12.2007 nach dem Grad der Behinderung (GdB)



Schwerbehinderte Menschen am 31.12.2007 nach der Ursache der schwersten Behinderung



**6. Schwerbehinderte Menschen am 31.12.2007
nach dem Grad der Behinderung, Ursache der schwersten Behinderung und Geschlecht**

Ursache der schwersten Behinderung	Insgesamt		Davon nach dem Grad der Behinderung					
	Anzahl	Anteil an den schwerb. Menschen insgesamt in %	50	60	70	80	90	100
Insgesamt								
Angeborene Behinderung	11 237	6,2	1 579	727	793	1 178	351	6 809
Arbeitsunfall ¹⁾ , Berufskrankheit	2 292	1,3	904	510	281	205	111	281
Verkehrsunfall	925	0,5	262	133	131	129	50	220
Häuslicher Unfall	393	0,2	137	70	47	32	15	92
Sonstiger oder nicht näher bezeichneter Unfall	882	0,5	337	115	107	79	47	197
Anerkannte Kriegs-, Wehrdienst- oder Zivildienstbeschädigung	1 892	1,0	324	296	315	322	205	430
Allgemeine Krankheit (einschließlich Impfschaden)	145 728	80,1	48 618	24 367	18 164	17 523	8 027	31 027
Sonstige, mehrere oder ungenügend bezeichnete Ursachen	18 633	10,2	5 796	2 860	2 285	2 153	1 008	4 531
Insgesamt	181 980	100	55 957	29 078	22 123	21 621	9 814	43 387
männlich								
Angeborene Behinderung	6 287	6,8	830	385	433	675	206	3 758
Arbeitsunfall ¹⁾ , Berufskrankheit	1 940	2,1	748	443	235	182	99	233
Verkehrsunfall	698	0,8	190	91	105	97	40	175
Häuslicher Unfall	280	0,3	98	51	31	21	12	67
Sonstiger oder nicht näher bezeichneter Unfall	609	0,7	237	75	78	51	29	139
Anerkannte Kriegs-, Wehrdienst- oder Zivildienstbeschädigung	1 765	1,9	297	275	290	304	193	406
Allgemeine Krankheit (einschließlich Impfschaden)	71 042	77,4	22 678	11 766	8 896	8 604	3 976	15 122
Sonstige, mehrere oder ungenügend bezeichnete Ursachen	9 169	10,0	2 824	1 421	1 127	1 082	504	2 211
Zusammen	91 790	100	27 902	14 507	11 195	11 016	5 059	22 111
weiblich								
Angeborene Behinderung	4 950	5,5	749	342	360	503	145	2 851
Arbeitsunfall ¹⁾ , Berufskrankheit	352	0,4	156	67	46	23	12	48
Verkehrsunfall	227	0,3	72	42	26	32	10	45
Häuslicher Unfall	113	0,1	39	19	16	11	3	25
Sonstiger oder nicht näher bezeichneter Unfall	273	0,3	100	40	29	28	18	58
Anerkannte Kriegs-, Wehrdienst- oder Zivildienstbeschädigung	127	0,1	27	21	25	18	12	24
Allgemeine Krankheit (einschließlich Impfschaden)	74 684	82,8	23 940	12 601	9 268	8 919	4 051	15 905
Sonstige, mehrere oder ungenügend bezeichnete Ursachen	9 464	10,5	2 972	1 439	1 158	1 071	504	2 320
Zusammen	90 190	100	28 055	14 571	10 928	10 605	4 755	21 276

1) einschließlich Wege- und Betriebswegeunfall

7. Schwerbehinderte Menschen am 31.12.2007 nach

Lfd. Nr.	Art der schwersten Behinderung	Insgesamt	
			angeborene Behinderung
	Verlust oder Teilverlust		
1	eines Armes	444	59
2	eines Beines	1 602	22
3	beider Arme	62	5
4	beider Beine	242	6
5	eines Armes und eines Beines	54	4
6	von drei oder vier Gliedmaßen	110	5
7	Zusammen	2 514	101
	Funktionseinschränkung		
8	eines Armes	1 949	134
9	eines Beines	7 931	204
10	beider Arme	530	28
11	beider Beine	15 281	644
12	eines Armes und eines Beines	3 359	145
13	von drei Gliedmaßen	645	28
14	beider Arme und beider Beine	2 216	169
15	Zusammen	31 911	1 352
	Funktionseinschränkung der Wirbelsäule und des Rumpfes, Deformierung des Brustkorbes		
16	Deformierung des Brustkorbes mit Funktionseinschränkung der Wirbelsäule	64	10
17	Funktionseinschränkung der Wirbelsäule	9 879	103
18	Funktionseinschränkung der Wirbelsäule und der Gliedmaßen	6 480	110
19	sonstige Einschränkung der Stützfunktion des Rumpfes	337	28
20	Zusammen	16 760	251
	Blindheit und Sehbehinderung		
21	Blindheit oder Verlust beider Augen	3 229	214
22	hochgradige Sehbehinderung	1 366	77
23	sonstige Sehbehinderung	6 864	275
24	Zusammen	11 459	566
	Sprach- oder Sprechstörungen, Taubheit, Schwerhörigkeit, Gleichgewichtsstörungen		
25	Sprach- oder Sprechstörungen	293	29
26	Taubheit	815	402
27	Taubheit kombiniert mit Störungen der Sprachentwicklung und entsprechenden Störungen der geistigen Entwicklung	469	319
28	Schwerhörigkeit, auch kombiniert mit Gleichgewichtsstörungen	7 644	334
29	Gleichgewichtsstörungen	80	-
30	Zusammen	9 301	1 084
	Verlust einer Brust oder beider Brüste, Entstellungen u.a.		
31	Kleinwuchs	28	21
32	Entstellung, belästigende oder abstoßende Absonderungen oder Gerüche	70	30
33	Verlust einer Brust oder beider Brüste	5 549	-
34	Zusammen	5 647	51

Ursache und Art der schwersten Behinderung

Davon							Lfd. Nr.
Arbeitsunfall (einschließlich Wege- und Betriebswe-geunfall), Berufskrankheit	Verkehrsunfall	häuslicher Unfall	sonstiger oder nicht näher bezeichneter Unfall	anerkannte Kriegs-, Wehr-dienst- oder Zivildienst-beschädigung	allgemeine Krankheit (einschließlich Impfschaden)	sonstige, mehrere oder ungenügend bezeichnete Ursachen	
91	12	20	20	93	136	13	1
138	105	19	46	221	968	83	2
13	2	2	2	9	20	9	3
19	10	5	3	20	144	35	4
2	3	2	1	5	29	8	5
18	11	1	3	15	45	12	6
281	143	49	75	363	1 342	160	7
231	63	43	95	216	1 024	143	8
441	177	77	185	327	5 807	713	9
38	3	9	12	35	345	60	10
168	71	25	69	118	12 377	1 809	11
125	44	16	51	81	2 551	346	12
37	6	11	28	27	415	93	13
18	16	5	9	20	1 724	255	14
1 058	380	186	449	824	24 243	3 419	15
3	-	-	-	1	41	9	16
79	16	18	36	23	8 550	1 054	17
68	25	11	19	29	5 454	764	18
5	1	1	-	1	262	39	19
155	42	30	55	54	14 307	1 866	20
9	5	6	4	19	2 473	499	21
3	4	3	-	6	1 119	154	22
65	16	11	31	61	5 625	780	23
77	25	20	35	86	9 217	1 433	24
2	5	-	-	4	232	21	25
3	2	-	4	3	343	58	26
-	-	-	-	3	123	24	27
133	6	5	8	35	6 550	573	28
-	-	-	-	-	72	8	29
138	13	5	12	45	7 320	684	30
-	-	-	-	-	6	1	31
1	2	-	1	5	30	1	32
-	-	-	-	5	5 077	467	33
1	2	-	1	10	5 113	469	34

Noch: 7. Schwerbehinderte Menschen am 31.12.2007 nach

Lfd. Nr.	Art der schwersten Behinderung	Insgesamt	angeborene Behinderung
	Beeinträchtigung der Funktion von inneren Organen bzw. Organsystemen		
35	von Herz-Kreislauf	10 416	136
36	von Herz-Kreislauf und einem oder mehreren weiteren inneren Organen	11 091	30
37	der oberen Atemwege	638	10
38	der oberen Atemwege und eines oder mehrerer weiterer innerer Organe	394	3
39	der tieferen Atemwege und Lungen	3 975	30
40	der tieferen Atemwege und Lungen sowie eines oder mehrerer weiterer innerer Organe	1 936	9
41	der Verdauungsorgane	4 822	32
42	der Verdauungsorgane und eines oder mehrerer weiterer innerer Organe	1 845	10
43	der Harnorgane	3 253	41
44	der Harnorgane und eines oder mehrerer weiterer innerer Organe	1 380	7
45	der Geschlechtsorgane	3 928	2
46	der Geschlechtsorgane und eines oder mehrerer weiterer innerer Organe	536	1
47	der inneren Sekretion und/oder des Stoffwechsels	5 161	76
48	der inneren Sekretion und/oder des Stoffwechsels und eines oder mehrerer weiterer innerer Organe	747	9
49	des Blutes und des retikulo-endothelialen Systems	1 119	40
50	des Blutes und des retikulo-endothelialen Systems und eines oder mehrerer weiterer innerer Organe	88	2
51	Zusammen	51 329	438
	Querschnittlähmung, zerebrale Störungen, geistig-seelische Behinderungen, Suchtkrankheiten		
52	Querschnittlähmung	571	65
53	himorganische Anfälle (auch mit geistig-seelischen Störungen) ohne neurologische Ausfallserscheinungen am Bewegungsapparat	4 269	808
54	himorganische Anfälle (auch mit geistig-seelischen Störungen) mit neurologischen Ausfallserscheinungen am Bewegungsapparat	2 916	724
55	himorganisches Psychosyndrom (Hirnleistungsschwäche, organische Wesensänderung) ohne neurologische Ausfallserscheinungen am Bewegungsapparat; symptomatische Psychosen	7 174	-
56	himorganisches Psychosyndrom (Hirnleistungsschwäche, organische Wesensänderung) mit neurologischen Ausfallserscheinungen am Bewegungsapparat	5 258	-
57	Störungen der geistigen Entwicklung (z.B. Lernbehinderung, geistige Behinderung)	7 429	5241
58	körperlich nicht begründbare (endogene) Psychosen (Schizophrenie, affektive Psychosen)	5 633	-
59	Neurosen, Persönlichkeits- und Verhaltensstörungen	1 703	-
60	Suchtkrankheiten	1 177	-
61	Zusammen	36 130	6 838
	Sonstige und ungenügend bezeichnete Behinderungen		
62	nur Behinderungen mit Einzel-GdB unter 25	107	-
63	anderweitig nicht einzuordnende oder ungenügend bezeichnete Behinderungen	16 822	556
64	Zusammen	16 929	556
65	Insgesamt	181 980	11 237

Ursache und Art der schwersten Behinderung

Davon								Lfd. Nr.
Arbeitsunfall (einschließlich Wege- und Betriebswe- geunfall), Berufskrankheit	Verkehrsunfall	häuslicher Unfall	sonstiger oder nicht näher bezeichneter Unfall	anerkannte Kriegs-, Wehr- dienst- oder Zivildienst- beschädigung	allgemeine Krankheit (einschließlich Impfschaden)	sonstige, mehrere oder ungenügend bezeichnete Ursachen		
6	1	2	3	13	9 585	670	35	
2	1	-	1	11	10 131	915	36	
5	-	-	1	7	576	39	37	
2	-	-	-	3	363	23	38	
49	5	1	1	87	3 537	265	39	
23	-	-	-	23	1 722	159	40	
9	2	-	3	10	4 418	348	41	
4	-	-	-	4	1 663	164	42	
2	4	2	-	5	2 984	215	43	
1	-	1	2	1	1 272	96	44	
-	-	-	-	1	3 649	276	45	
1	-	-	-	-	493	41	46	
2	1	2	2	1	4 783	294	47	
-	-	-	-	1	698	39	48	
1	-	-	-	-	1 012	66	49	
-	-	-	-	-	81	5	50	
107	14	8	13	167	46 967	3 615	51	
58	60	20	54	2	257	55	52	
21	17	5	17	35	3 142	224	53	
18	25	12	13	11	1 893	220	54	
87	83	20	58	84	6 419	423	55	
38	60	9	42	25	4 695	389	56	
5	2	4	2	-	1 802	373	57	
-	-	-	-	-	5 026	607	58	
-	2	-	2	24	1 424	251	59	
-	-	-	-	-	998	179	60	
227	249	70	188	181	25 656	2 721	61	
1	2	-	-	-	91	13	62	
247	55	25	54	162	11 470	4 253	63	
248	57	25	54	162	11 561	4 266	64	
2 292	925	393	882	1 892	145 726	18 633	65	

8. Schwerbehinderte Menschen am 31.12.2007 nach Altersgruppen und Kreisen

Kreisfreie Stadt Landkreis Land	Insgesamt	Davon im Alter von ... bis unter ... Jahren										
		unter 6	6 - 15	15 - 18	18 - 25	25 - 35	35 - 45	45 - 55	55 - 60	60 - 62	62 - 65	65 und mehr
Stadt Erfurt	16 537	70	202	87	399	675	1 130	2 228	1 608	626	1 135	8 379
Stadt Gera	8 741	16	79	56	190	316	588	1 196	833	309	576	4 582
Stadt Jena	7 400	19	70	33	146	274	501	894	653	250	555	4 005
Stadt Suhl	4 038	12	38	23	68	125	243	502	443	212	378	1 994
Stadt Weimar	5 382	11	57	31	137	167	326	642	477	190	352	2 992
Stadt Eisenach	3 884	15	35	21	92	138	282	446	386	153	301	2 015
Eichsfeld	9 690	38	113	55	203	331	679	1 435	1 214	451	805	4 366
Nordhausen	7 457	30	66	38	185	298	541	1 073	718	317	574	3 617
Wartburgkreis	10 832	30	91	57	219	386	731	1 673	1 330	547	840	4 928
Unstrut-Hainich-Kreis	9 058	32	119	50	218	370	704	1 461	1 044	411	652	3 997
Kyffhäuserkreis	7 682	32	63	36	179	255	516	1 104	775	325	554	3 843
Schmalkalden- Meiningen	10 854	36	126	75	268	351	701	1 521	1 165	484	855	5 072
Gotha	11 684	38	124	82	248	398	815	1 692	1 206	531	903	5 647
Sömmerda	5 588	26	85	31	166	234	419	874	691	256	385	2 421
Hildburghausen	5 432	11	54	25	113	202	400	905	694	280	405	2 343
Ilm-Kreis	8 256	29	92	51	185	268	562	1 167	900	353	628	4 021
Weimarer Land	6 399	22	70	42	185	239	491	993	786	294	446	2 831
Sonneberg	4 845	17	38	21	108	174	330	749	602	237	410	2 159
Saalfeld-Rudolstadt	9 072	21	84	61	223	351	635	1 292	907	354	650	4 494
Saale-Holzland-Kreis	5 989	22	56	47	140	256	444	906	656	249	469	2 744
Saale-Orla-Kreis	6 546	18	85	38	180	292	505	912	683	250	450	3 133
Greiz	8 264	28	88	40	168	314	612	1 224	838	293	576	4 083
Altenburger Land	8 550	17	95	61	182	250	519	1 080	799	315	632	4 600
Thüringen	181 980	590	1 930	1 061	4 202	6 664	12 674	25 967	19 408	7 687	13 531	88 266

9. Schwerbehinderte Menschen am 31.12.2007 nach dem Grad der Behinderung und Kreisen

Kreisfreie Stadt Landkreis Land	Insgesamt		Davon nach dem Grad der Behinderung					
	Anzahl	Anteil an den schwerb. Menschen insgesamt in %	50	60	70	80	90	100
Stadt Erfurt	16 537	9,1	4 856	2 492	2 062	2 192	897	4 038
Stadt Gera	8 741	4,8	2 618	1 420	1 067	1 022	563	2 051
Stadt Jena	7 400	4,1	2 309	1 190	978	869	441	1 613
Stadt Suhl	4 038	2,2	1 277	699	511	431	235	885
Stadt Weimar	5 382	3,0	1 546	772	694	713	263	1 394
Stadt Eisenach	3 884	2,1	1 117	637	421	459	221	1 029
Eichsfeld	9 690	5,3	3 149	1 553	1 190	1 104	412	2 282
Nordhausen	7 457	4,1	2 306	1 142	937	896	326	1 850
Wartburgkreis	10 832	6,0	3 314	1 801	1 250	1 138	596	2 733
Unstrut-Hainich-Kreis	9 058	5,0	2 907	1 464	1 107	1 080	381	2 119
Kyffhäuserkreis	7 682	4,2	2 391	1 251	967	949	333	1 791
Schmalkalden-Meiningen	10 654	5,9	3 211	1 775	1 323	1 173	655	2 517
Gotha	11 684	6,4	3 616	1 876	1 442	1 419	561	2 770
Sömmerda	5 588	3,1	1 743	764	660	734	283	1 404
Hildburghausen	5 432	3,0	1 616	899	657	546	328	1 386
Ilm-Kreis	8 256	4,5	2 486	1 352	977	975	444	2 022
Weimarer Land	6 399	3,5	1 933	984	792	832	295	1 563
Sonneberg	4 845	2,7	1 425	761	621	541	280	1 217
Saalfeld-Rudolstadt	9 072	5,0	2 789	1 446	1 086	1 035	595	2 121
Saale-Holzland-Kreis	5 989	3,3	2 018	1 007	684	712	319	1 249
Saale-Orla-Kreis	6 546	3,6	1 972	1 107	764	770	362	1 571
Greiz	8 264	4,5	2 597	1 319	932	1 045	521	1 850
Altenburger Land	8 550	4,7	2 761	1 367	1 001	986	503	1 932
Thüringen	181 980	100	55 957	29 078	22 123	21 621	9 814	43 387

10. Schwerbehinderte Menschen am 31.12.2007 nach Art

Lfd. Nr.	Kreisfreie Stadt Landkreis Land	Insgesamt	Funktionsbeeinträchtigung		
			Verlust oder Teilverlust von Gliedermaßen	Funktionsbeeinträchtigung von Gliedermaßen	Funktionsbeeinträchtigung der Wirbelsäule und des Rumpfes, Deformierung des Brustkorbes
1	Stadt Erfurt	16 537	195	2 584	1 146
2	Stadt Gera	8 741	90	1 531	937
3	Stadt Jena	7 400	83	1 155	924
4	Stadt Suhl	4 038	31	702	464
5	Stadt Weimar	5 382	77	859	357
6	Stadt Eisenach	3 884	51	664	357
7	Eichsfeld	9 690	134	1 646	829
8	Nordhausen	7 457	105	1 313	602
9	Wartburgkreis	10 832	140	1 862	1 109
10	Unstrut-Hainich-Kreis	9 058	150	1 713	754
11	Kyffhäuserkreis	7 682	132	1 446	610
12	Schmalkalden-Meiningen	10 654	107	1 886	1 097
13	Gotha	11 684	201	2 188	939
14	Sömmerda	5 588	98	937	370
15	Hildburghausen	5 432	47	1 018	596
16	Ilm-Kreis	8 256	100	1 516	736
17	Weimarer Land	6 399	104	1 118	375
18	Sonneberg	4 845	61	974	492
19	Saalfeld-Rudolstadt	9 072	109	1 639	1 025
20	Saale-Holzland-Kreis	5 989	89	973	646
21	Saale-Orla-Kreis	6 546	88	1 163	643
22	Greiz	8 264	145	1 524	816
23	Altenburger Land	8 550	177	1 500	936
24	Thüringen	181 980	2 514	31 911	16 760

der schwersten Behinderung (Oberkategorien) und Kreisen

Davon						Lfd. Nr.
Blindheit und Sehbehinderung	Sprach- oder Sprechstörungen, Taubheit, Schwerhörigkeit, Gleichgewichtsstörungen	Verlust einer Brust oder beider Brüste, Entstellungen u.a.	Beeinträchtigung der Funktion von inneren Organen bzw. Organ-systemen	Querschnittlähmung, zerebrale Störungen, geistig-seelische Behinderungen, Suchtkrankheiten	sonstige und ungenügend bezeichnete Behinderungen	
1 114	1 083	519	4 801	3 263	1 832	1
584	389	393	2 304	1 946	587	2
469	332	375	1 915	1 599	548	3
218	171	110	1 280	727	355	4
402	472	144	1 452	1 014	605	5
252	207	88	1 048	773	444	6
632	685	237	2 512	1 910	1 105	7
544	388	208	2 035	1 511	771	8
637	620	212	3 310	1 930	1 012	9
600	428	210	2 339	1 873	991	10
474	339	210	2 406	1 303	762	11
593	579	279	3 300	1 923	890	12
787	565	267	3 417	2 043	1 277	13
374	309	177	1 584	1 119	640	14
345	215	133	1 570	1 098	410	15
515	447	255	2 457	1 455	775	16
374	339	193	1 789	1 358	749	17
247	182	111	1 461	924	393	18
587	377	283	2 470	1 941	641	19
348	230	264	1 591	1 392	456	20
386	312	263	1 641	1 540	510	21
442	334	350	2 225	1 832	596	22
535	338	366	2 462	1 656	580	23
11 459	9 301	5 647	51 329	36 130	16 929	24

