



Statistischer Bericht

K III - 2 j / 13

Schwerbehinderte Menschen in Thüringen am 31.12.2013

Bestell - Nr. 10 301

Zeichenerklärung

- 0 weniger als die Hälfte von 1 in der letzten besetzten Stelle, jedoch mehr als nichts
- nichts vorhanden (genau Null)
- . Zahlenwert unbekannt oder geheim zu halten
- ... Angabe fällt später an
- / Zahlenwert nicht sicher genug
- x Tabellenfach gesperrt, weil Aussage nicht sinnvoll
- () Aussagewert eingeschränkt
- r berichtigte Zahl
- p vorläufige Zahl

Anmerkung: Abweichungen in den Summen erklären sich aus dem Runden von Einzelwerten.

Herausgeber:

Thüringer Landesamt für Statistik
Europaplatz 3, 99091 Erfurt
Postfach 90 01 63, 99104 Erfurt

Telefon: 0361 37-84642/84647
Telefax: 0361 37-84699
Internet: www.statistik.thueringen.de
E-Mail: auskunft@statistik.thueringen.de

Auskunft erteilt:

Referat: Bildung, Kultur,
Gesundheits- und Sozialwesen
Telefon: 0361 37- 734521

Herausgegeben im Juli 2014

Heft-Nr.: 145 / 14
Preis: 6,25 EUR

© Thüringer Landesamt für Statistik, Erfurt, 2014
Vervielfältigung und Verbreitung, auch auszugsweise, mit Quellenangabe gestattet.

Inhaltsverzeichnis	Seite
Vorbemerkungen	2
Tabellen	
1. Schwerbehinderte Menschen am 31.12. der Jahre 2003 bis 2013 nach ausgewählten Merkmalen	3
2. Schwerbehinderte Menschen am 31.12.2013 nach Altersgruppen, Art der schwersten Behinderung und Geschlecht	4
3. Schwerbehinderte Menschen am 31.12.2013 nach Art der schwersten Behinderung, Art der weiteren Behinderungen (Oberkategorien) und Geschlecht	16
4. Schwerbehinderte Menschen am 31.12.2013 nach dem Grad der Behinderung, Altersgruppen, Anzahl der Behinderungen und Geschlecht	29
5. Schwerbehinderte Menschen am 31.12.2013 nach dem Grad der Behinderung, Art der schwersten Behinderung und Geschlecht	32
6. Schwerbehinderte Menschen am 31.12.2013 nach dem Grad der Behinderung, Ursache der schwersten Behinderung und Geschlecht	39
7. Schwerbehinderte Menschen am 31.12.2013 nach Ursache und Art der schwersten Behinderung	40
8. Schwerbehinderte Menschen am 31.12.2013 nach Altersgruppen und Kreisen	44
9. Schwerbehinderte Menschen am 31.12.2013 nach dem Grad der Behinderung und Kreisen	45
10. Schwerbehinderte Menschen am 31.12.2013 nach Art der schwersten Behinderung (Oberkategorien) und Kreisen	46
 Grafiken	
Schwerbehinderte Menschen am 31.12.2013 nach Altersgruppen und Art der schwersten Behinderung	28
Schwerbehinderte Menschen am 31.12.2013 nach dem Grad der Behinderung (GdB)	38
Schwerbehinderte Menschen am 31.12.2013 nach Ursache der schwersten Behinderung	38

Vorbemerkungen

Rechtsgrundlagen

§ 131 des Neunten Buches Sozialgesetzbuch (SGB IX) - Rehabilitation und Teilhabe behinderter Menschen - (Artikel 1 des Gesetzes vom 19. Juni 2001, BGBl. I S. 1046, 1047), zuletzt geändert durch Artikel 3 des Gesetzes vom 14. Dezember 2012 (BGBl. I S. 2598), in Verbindung mit dem Gesetz über die Statistik für Bundeszwecke (Bundesstatistikgesetz - BStatG) vom 22. Januar 1987 (BGBl. I S. 462, 565), zuletzt geändert durch Artikel 13 des Gesetzes vom 25. Juli 2013 (BGBl. I S. 2749).

Methodische Hinweise

Die in den nachfolgenden Tabellen veröffentlichten Angaben wurden mit der Statistik der schwerbehinderten Menschen erhoben. Dabei handelt es sich um eine Totalerhebung, die im Abstand von zwei Jahren durchgeführt wird. Auskunftspflichtig sind nach § 131 Absatz 2 SGB IX in Verbindung mit § 15 BStatG die Versorgungsämter, Landesversorgungsämter und die im Rahmen der Versorgungsverwaltung errichteten versorgungsärztlichen Untersuchungsstellen. Bis zum Stichtag 31.12.2007 waren das die Versorgungsämter Erfurt, Gera und Suhl, deren Aufgaben zum 1. Mai 2008 kommunalisiert wurden.

Erfasst wurden ausschließlich schwerbehinderte Menschen, die zum Erhebungszeitpunkt im Besitz eines gültigen Schwerbehindertenausweises waren und ihren Wohnsitz in Thüringen hatten.

Begriffserläuterungen

Art der Behinderung

Sie bezeichnet die funktionelle und anatomische Veränderung an Gliedmaßen bzw. Organen. Die Art der Behinderung wird anhand von insgesamt 55 Kategorien erfasst, wobei sich die Einteilung nicht primär an der ursächlichen Krankheitsdiagnose (z.B. Multiple Sklerose), sondern an der Erscheinungsform der Behinderung und der durch sie bestimmten Funktionseinschränkung (z.B. funktionelle Veränderung an Gliedmaßen) orientiert.

Behinderung

Menschen sind behindert, wenn ihre körperliche Funktion, geistige Fähigkeit oder seelische Gesundheit mit hoher Wahrscheinlichkeit länger als sechs Monate von dem für das Lebensalter typischen Zustand abweichen und daher ihre Teilhabe am Leben in der Gesellschaft beeinträchtigt ist. Sie sind von Behinderung bedroht, wenn die Beeinträchtigung zu erwarten ist. Die Auswirkungen auf die Teilhabe am Leben in der Gesellschaft wird als Grad der Behinderung (GdB) nach Zehnergraden (20 - 100) abgestuft festgestellt.

Schwerbehinderte Menschen

Menschen sind schwerbehindert, wenn ihnen von den Versorgungsverwaltungen ein Grad der Behinderung von 50 oder mehr zuerkannt worden ist.

Ursache der Behinderung

Als Ursachen der Behinderung gelten u.a. angeborene Behinderungen, Krankheiten, Unfälle, Kriegs-, Wehrdienst- oder Zivildienstbeschädigung.

Links

Weitere Informationen zur zugrunde liegenden Erhebung sind im Internet unter folgendem Link verfügbar:

Qualitätsbericht: www.statistikportal.de/Statistik-Portal/klassifikationen.asp

Weitere statistische Ergebnisse, Informationen und Analysen enthält die Website des Thüringer Landesamtes für Statistik www.statistik.thueringen.de

1. Schwerbehinderte Menschen am 31.12. der Jahre 2003 bis 2013 nach ausgewählten Merkmalen

Merkmal	2003	2005	2007	2009	2011	2013
Schwerbehinderte Menschen insgesamt und zwar	191 896	189 313	181 980	182 652	193 409	200 074
männlich	97 922	95 549	91 790	92 276	97 395	100 579
weiblich	93 974	93 764	90 190	90 376	96 014	99 495
Verlust oder Teilverlust von Gliedmaßen	3 584	3 261	2 514	2 148	1 997	1 884
Funktionseinschränkung von Gliedmaßen	34 202	35 388	31 911	30 131	30 839	31 435
Funktionseinschränkung der Wirbelsäule und des Rumpfes, Deformierung des Brustkorbes	16 012	17 266	16 760	17 399	18 933	20 265
Blindheit und Sehbehinderung	10 858	12 180	11 459	11 261	11 384	11 541
Sprach- oder Sprechstörungen, Taubheit, Schwerhörigkeit, Gleichgewichtsstörungen	7 775	9 066	9 301	9 647	10 213	10 637
Verlust einer Brust oder beider Brüste, Entstellungen u.a.	5 063	5 387	5 647	5 592	5 422	5 401
Beeinträchtigung der Funktion von inneren Organen bzw. Organsystemen	54 345	55 362	51 329	49 552	52 446	54 032
Querschnittlähmung, zerebrale Störungen, geistig-seelische Behinderungen, Suchtkrankheiten	30 290	34 771	36 130	38 406	41 919	45 096
sonstige und ungenügend bezeichnete Behinderungen	29 767	16 632	16 929	18 516	20 256	19 783
Grad der Behinderung						
50	58 325	57 999	55 957	55 684	60 739	64 631
60	30 418	30 365	29 078	28 831	30 629	31 625
70	24 417	23 715	22 123	21 903	23 074	23 646
80	23 122	22 249	21 621	21 697	22 560	23 112
90	10 502	10 241	9 814	10 040	10 345	10 432
100	45 112	44 744	43 387	44 497	46 062	46 628
angeborene Behinderung	11 181	11 597	11 237	11 083	11 162	10 964
Arbeitsunfall ¹⁾ , Berufskrankheit	2 659	2 591	2 292	2 102	2 217	2 202
Verkehrsunfall	873	981	925	896	939	918
häuslicher Unfall	384	437	393	380	437	425
sonstiger oder nicht näher bezeichneter Unfall	496	773	882	909	934	896
anerkannte Kriegs-, Wehrdienst- oder Zivildienstbeschädigung	3 769	2 866	1 892	1 368	1 121	873
allgemeine Krankheit (einschließlich Impfschaden)	143 035	148 153	145 726	140 440	142 908	151 751
sonstige, mehrere oder ungenügend bezeichnete Ursachen	29 499	21 915	18 633	25 474	33 691	32 045

1) einschließlich Wege- und Betriebswegeunfall

2. Schwerbehinderte Menschen am 31.12.2013 nach Alters

Lfd. Nr.	Art der schwersten Behinderung	Insgesamt		
			unter 6	6 - 15
Insgesamt				
	Verlust oder Teilverlust			
1	eines Armes	282	-	1
2	eines Beines	1 250	-	-
3	beider Arme	52	-	-
4	beider Beine	167	-	-
5	eines Armes und eines Beines	39	-	-
6	von drei oder vier Gliedmaßen	94	-	-
7	Zusammen	1 884	-	1
	Funktionseinschränkung			
8	eines Armes	1 716	6	18
9	eines Beines	6 929	8	15
10	beider Arme	559	1	3
11	beider Beine	16 073	7	33
12	eines Armes und eines Beines	2 432	5	15
13	von drei Gliedmaßen	755	-	3
14	beider Arme und beider Beine	2 971	4	13
15	Zusammen	31 435	31	100
	Funktionseinschränkung der Wirbelsäule und des Rumpfes, Deformierung des Brustkorbes			
16	Deformierung des Brustkorbes mit Funktionseinschränkung der Wirbelsäule	51	-	-
17	Funktionseinschränkung der Wirbelsäule	12 109	1	5
18	Funktionseinschränkung der Wirbelsäule und der Gliedmaßen	7 876	1	6
19	sonstige Einschränkung der Stützfunktion des Rumpfes	229	1	-
20	Zusammen	20 265	3	11
	Blindheit und Sehbehinderung			
21	Blindheit oder Verlust beider Augen	2 972	4	35
22	hochgradige Sehbehinderung	1 178	1	9
23	sonstige Sehbehinderung	7 391	11	48
24	Zusammen	11 541	16	92
	Sprach- oder Sprechstörungen, Taubheit, Schwerhörigkeit, Gleichgewichtsstörungen			
25	Sprach- oder Sprechstörungen	265	5	8
26	Taubheit	871	8	27
27	Taubheit kombiniert mit Störungen der Sprachentwicklung und entsprechenden Störungen der geistigen Entwicklung	449	9	18
28	Schwerhörigkeit, auch kombiniert mit Gleichgewichtsstörungen	8 985	23	47
29	Gleichgewichtsstörungen	67	-	1
30	Zusammen	10 637	45	101
	Verlust einer Brust oder beider Brüste, Entstellungen u.a.			
31	Kleinwuchs	24	-	-
32	Entstellung, belästigende oder abstoßende Absonderungen oder Gerüche	77	17	14
33	Verlust einer Brust oder beider Brüste	5 300	-	-
34	Zusammen	5 401	17	14

gruppen, Art der schwersten Behinderung und Geschlecht

Davon im Alter von ... bis unter ... Jahren									Lfd. Nr.
15 - 18	18 - 25	25 - 35	35 - 45	45 - 55	55 - 60	60 - 62	62 - 65	65 und mehr	
Insgesamt									
1	8	19	23	50	24	10	12	134	1
1	5	32	42	168	139	55	85	723	2
-	-	2	5	5	4	2	6	28	3
1	-	3	3	21	17	13	13	96	4
-	-	2	2	10	5	-	2	18	5
-	1	5	2	22	8	6	7	43	6
3	14	63	77	276	197	86	125	1 042	7
10	25	68	101	249	188	121	174	756	8
6	26	79	191	618	686	356	735	4 209	9
2	4	10	17	65	78	48	74	257	10
6	46	159	271	1 065	1 387	814	1 423	10 862	11
1	16	69	84	253	244	115	216	1 414	12
1	2	7	17	57	65	62	81	460	13
6	29	112	148	367	328	164	325	1 475	14
32	148	504	829	2 674	2 976	1 680	3 028	19 433	15
-	1	2	4	6	5	2	4	27	16
1	15	83	224	1 221	1 353	846	1 507	6 853	17
6	16	58	115	599	693	400	639	5 343	18
-	2	4	13	16	19	13	11	150	19
7	34	147	356	1 842	2 070	1 261	2 161	12 373	20
16	41	109	102	278	177	76	113	2 021	21
3	12	25	40	60	63	24	39	902	22
23	57	150	223	717	657	342	575	4 588	23
42	110	284	365	1 055	897	442	727	7 511	24
-	4	15	16	37	38	20	23	99	25
9	25	77	76	132	90	25	55	347	26
6	15	44	56	96	40	12	22	131	27
12	64	192	278	737	787	471	954	5 420	28
-	1	1	2	5	5	4	11	37	29
27	109	329	428	1 007	960	532	1 065	6 034	30
-	2	6	3	2	4	1	2	4	31
1	-	2	5	8	4	3	2	21	32
-	1	45	225	1 050	700	361	532	2 386	33
1	3	53	233	1 060	708	365	536	2 411	34

Lfd. Nr.	Art der schwersten Behinderung	Insgesamt		
			unter 6	6 - 15
Noch: Insgesamt				
	Beeinträchtigung der Funktion von inneren Organen bzw. Organsystemen			
35	von Herz-Kreislauf	8 220	28	35
36	von Herz-Kreislauf und einem oder mehreren weiteren inneren Organen	11 770	3	12
37	der oberen Atemwege	492	9	5
38	der oberen Atemwege und eines oder mehrerer weiterer innerer Organe	328	-	-
39	der tieferen Atemwege und Lungen	4 180	7	17
40	der tieferen Atemwege und Lungen sowie eines oder mehrerer weiterer innerer Organe	2 386	1	6
41	der Verdauungsorgane	4 932	10	33
42	der Verdauungsorgane und eines oder mehrerer weiterer innerer Organe	2 155	-	14
43	der Harnorgane	3 317	9	19
44	der Harnorgane und eines oder mehrerer weiterer innerer Organe	1 551	-	1
45	der Geschlechtsorgane	5 626	1	1
46	der Geschlechtsorgane und eines oder mehrerer weiterer innerer Organe	726	-	-
47	der inneren Sekretion und/oder des Stoffwechsels	6 293	39	229
48	der inneren Sekretion und/oder des Stoffwechsels und eines oder mehrerer weiterer innerer Organe	661	1	2
49	des Blutes und des retikulo-endothelialen Systems	1 305	16	41
50	des Blutes und des retikulo-endothelialen Systems und eines oder mehrerer weiterer innerer Organe	90	1	3
51	Zusammen	54 032	125	418
	Querschnittlähmung, zerebrale Störungen, geistig-seelische Behinderungen, Suchtkrankheiten			
52	Querschnittlähmung	552	-	5
53	hirnorganische Anfälle (auch mit geistig-seelischen Störungen) ohne neurologische Ausfallserscheinungen am Bewegungsapparat	3 944	27	61
54	hirnorganische Anfälle (auch mit geistig-seelischen Störungen) mit neurologischen Ausfallserscheinungen am Bewegungsapparat	3 080	14	88
55	hirnorganisches Psychosyndrom (Hirnleistungsschwäche, organische Wesensänderung) ohne neurologische Ausfallserscheinungen am Bewegungsapparat; symptomatische Psychosen	6 916	35	93
56	hirnorganisches Psychosyndrom (Hirnleistungsschwäche, organische Wesensänderung) mit neurologischen Ausfallserscheinungen am Bewegungsapparat	9 043	17	73
57	Störungen der geistigen Entwicklung (z.B. Lernbehinderung, geistige Behinderung)	8 803	118	753
58	körperlich nicht begründbare (endogene) Psychosen (Schizophrenie, affektive Psychosen)	7 010	-	12
59	Neurosen, Persönlichkeits- und Verhaltensstörungen	3 933	2	27
60	Suchtkrankheiten	1 815	-	1
61	Zusammen	45 096	213	1 113
	Sonstige und ungenügend bezeichnete Behinderungen			
62	nur Behinderungen mit Einzel-GdB unter 25	92	-	-
63	anderweitig nicht einzuordnende oder ungenügend bezeichnete Behinderungen	19 691	241	595
64	Zusammen	19 783	241	595
65	Insgesamt	200 074	691	2 445

gruppen, Art der schwersten Behinderung und Geschlecht

Davon im Alter von ... bis unter ... Jahren									Lfd. Nr.
15 - 18	18 - 25	25 - 35	35 - 45	45 - 55	55 - 60	60 - 62	62 - 65	65 und mehr	
Noch: Insgesamt									
15	23	71	139	640	673	367	737	5 492	35
3	16	64	148	817	1 192	706	1 300	7 509	36
-	2	9	10	85	67	43	49	213	37
1	1	3	9	43	47	15	29	180	38
6	8	48	101	502	554	329	508	2 100	39
3	6	35	55	226	273	150	282	1 349	40
11	30	126	308	926	714	366	529	1 879	41
5	11	33	75	322	310	163	225	997	42
8	22	93	157	466	453	230	349	1 511	43
1	3	16	55	132	151	101	167	924	44
3	19	116	289	929	738	361	671	2 498	45
-	1	4	15	74	81	38	76	437	46
93	180	342	481	1 030	842	447	778	1 832	47
2	4	18	22	91	79	46	77	319	48
9	26	64	94	257	155	99	153	391	49
-	2	7	9	21	9	2	10	26	50
160	354	1 049	1 967	6 561	6 338	3 463	5 940	27 657	51
3	14	80	88	118	58	16	25	145	52
16	120	415	554	924	472	188	244	923	53
63	160	444	400	643	343	134	175	616	54
38	106	405	502	852	576	289	460	3 560	55
31	106	320	333	957	813	459	705	5 229	56
287	1 028	1 892	1 268	1 595	699	226	251	686	57
8	95	607	747	1 696	1 112	461	708	1 564	58
13	79	252	326	936	694	399	525	680	59
-	13	98	131	651	392	147	170	212	60
459	1 721	4 513	4 349	8 372	5 159	2 319	3 263	13 615	61
-	1	4	3	9	7	5	6	57	62
176	402	1 059	1 371	3 460	2 339	1 148	1 693	7 207	63
176	403	1 063	1 374	3 469	2 346	1 153	1 699	7 264	64
907	2 896	8 005	9 978	26 316	21 651	11 301	18 544	97 340	65

Lfd. Nr.	Art der schwersten Behinderung	Insgesamt		
			unter 6	6 - 15
männlich				
	Verlust oder Teilverlust			
66	eines Armes	212	-	-
67	eines Beines	981	-	-
68	beider Arme	43	-	-
69	beider Beine	134	-	-
70	eines Armes und eines Beines	27	-	-
71	von drei oder vier Gliedmaßen	71	-	-
72	Zusammen	1 468	-	-
	Funktionseinschränkung			
73	eines Armes	1 054	1	9
74	eines Beines	3 598	4	8
75	beider Arme	305	1	3
76	beider Beine	7 225	5	17
77	eines Armes und eines Beines	1 395	5	9
78	von drei Gliedmaßen	428	-	3
79	beider Arme und beider Beine	1 169	3	8
80	Zusammen	15 174	19	57
	Funktionseinschränkung der Wirbelsäule und des Rumpfes, Deformierung des Brustkorbes			
81	Deformierung des Brustkorbes mit Funktionseinschränkung der Wirbelsäule	25	-	-
82	Funktionseinschränkung der Wirbelsäule	5 472	-	2
83	Funktionseinschränkung der Wirbelsäule und der Gliedmaßen	3 129	-	4
84	sonstige Einschränkung der Stützfunktion des Rumpfes	85	-	-
85	Zusammen	8 711	-	6
	Blindheit und Sehbehinderung			
86	Blindheit oder Verlust beider Augen	1 159	3	19
87	hochgradige Sehbehinderung	432	-	3
88	sonstige Sehbehinderung	3 062	6	23
89	Zusammen	4 653	9	45
	Sprach- oder Sprechstörungen, Taubheit, Schwerhörigkeit, Gleichgewichtsstörungen			
90	Sprach- oder Sprechstörungen	170	1	8
91	Taubheit	420	4	14
92	Taubheit kombiniert mit Störungen der Sprachentwicklung und entsprechenden Störungen der geistigen Entwicklung	236	6	10
93	Schwerhörigkeit, auch kombiniert mit Gleichgewichtsstörungen	4 631	11	33
94	Gleichgewichtsstörungen	27	-	-
95	Zusammen	5 484	22	65
	Verlust einer Brust oder beider Brüste, Entstellungen u.a.			
96	Kleinwuchs	4	-	-
97	Entstellung, belästigende oder abstoßende Absonderungen oder Gerüche	41	8	8
98	Verlust einer Brust oder beider Brüste	30	-	-
99	Zusammen	75	8	8

gruppen, Art der schwersten Behinderung und Geschlecht

Davon im Alter von ... bis unter ... Jahren									Lfd. Nr.
15 - 18	18 - 25	25 - 35	35 - 45	45 - 55	55 - 60	60 - 62	62 - 65	65 und mehr	
männlich									
-	5	8	15	37	18	7	10	112	66
1	5	30	28	139	114	46	67	551	67
-	-	1	5	4	4	2	3	24	68
-	-	2	2	16	17	11	11	75	69
-	-	2	2	9	3	-	1	10	70
-	-	4	2	15	6	5	5	34	71
1	10	47	54	220	162	71	97	806	72
2	15	45	69	156	123	71	111	452	73
5	14	48	117	369	388	211	415	2 019	74
1	3	8	12	39	39	26	39	134	75
3	30	101	148	565	674	430	732	4 520	76
1	10	44	60	151	145	77	135	758	77
-	1	4	8	38	40	39	48	247	78
4	16	66	68	163	144	57	136	504	79
16	89	316	482	1 481	1 553	911	1 616	8 634	80
-	1	1	2	3	1	1	3	13	81
-	8	39	102	564	646	432	767	2 912	82
4	12	31	57	281	314	185	285	1 956	83
-	-	2	7	8	5	6	3	54	84
4	21	73	168	856	966	624	1 058	4 935	85
8	19	73	61	144	104	42	52	634	86
1	7	15	27	30	32	14	15	288	87
14	32	75	117	394	331	158	293	1 619	88
23	58	163	205	568	467	214	360	2 541	89
-	2	12	12	27	27	12	15	54	90
7	14	48	39	55	49	8	28	154	91
1	13	20	25	48	27	10	13	63	92
6	35	100	146	357	385	242	551	2 765	93
-	1	1	1	1	1	-	7	15	94
14	65	181	223	488	489	272	614	3 051	95
-	-	2	-	1	-	-	-	1	96
1	-	1	3	5	2	2	1	10	97
-	-	-	-	6	3	1	5	15	98
1	-	3	3	12	5	3	6	26	99

Lfd. Nr.	Art der schwersten Behinderung	Insgesamt		
			unter 6	6 - 15
noch: männlich				
	Beeinträchtigung der Funktion von inneren Organen bzw. Organsystemen			
100	von Herz-Kreislauf	4 958	15	22
101	von Herz-Kreislauf und einem oder mehreren weiteren inneren Organen	7 625	-	7
102	der oberen Atemwege	329	4	4
103	der oberen Atemwege und eines oder mehrerer weiterer innerer Organe	199	-	-
104	der tieferen Atemwege und Lungen	2 358	5	5
105	der tieferen Atemwege und Lungen sowie eines oder mehrerer weiterer innerer Organe	1 422	-	2
106	der Verdauungsorgane	2 686	5	16
107	der Verdauungsorgane und eines oder mehrerer weiterer innerer Organe	1 303	-	9
108	der Harnorgane	1 931	8	12
109	der Harnorgane und eines oder mehrerer weiterer innerer Organe	955	-	-
110	der Geschlechtsorgane	3 003	1	-
111	der Geschlechtsorgane und eines oder mehrerer weiterer innerer Organe	424	-	-
112	der inneren Sekretion und/oder des Stoffwechsels	3 449	17	116
113	der inneren Sekretion und/oder des Stoffwechsels und eines oder mehrerer weiterer innerer Organe	385	-	1
114	des Blutes und des retikulo-endothelialen Systems	710	11	31
115	des Blutes und des retikulo-endothelialen Systems und eines oder mehrerer weiterer innerer Organe	51	1	3
116	Zusammen	31 788	67	228
	Querschnittlähmung, zerebrale Störungen, geistig-seelische Behinderungen, Suchtkrankheiten			
117	Querschnittlähmung	383	-	2
118	hirnorganische Anfälle (auch mit geistig-seelischen Störungen) ohne neurologische Ausfallserscheinungen am Bewegungsapparat	2 088	14	35
119	hirnorganische Anfälle (auch mit geistig-seelischen Störungen) mit neurologischen Ausfallserscheinungen am Bewegungsapparat	1 632	6	59
120	hirnorganisches Psychosyndrom (Hirnleistungsschwäche, organische Wesensänderung) ohne neurologische Ausfallserscheinungen am Bewegungsapparat; symptomatische Psychosen	3 557	18	55
121	hirnorganisches Psychosyndrom (Hirnleistungsschwäche, organische Wesensänderung) mit neurologischen Ausfallserscheinungen am Bewegungsapparat	4 973	11	41
122	Störungen der geistigen Entwicklung (z.B. Lernbehinderung, geistige Behinderung)	5 258	66	517
123	körperlich nicht begründbare (endogene) Psychosen (Schizophrenie, affektive Psychosen)	2 929	-	8
124	Neurosen, Persönlichkeits- und Verhaltensstörungen	1 436	2	22
125	Suchtkrankheiten	1 470	-	-
126	Zusammen	23 726	117	739
	Sonstige und ungenügend bezeichnete Behinderungen			
127	nur Behinderungen mit Einzel-GdB unter 25	42	-	-
128	anderweitig nicht einzuordnende oder ungenügend bezeichnete Behinderungen	9 458	144	371
129	Zusammen	9 500	144	371
130	Insgesamt	100 579	386	1 519

gruppen, Art der schwersten Behinderung und Geschlecht

Davon im Alter von ... bis unter ... Jahren									Lfd. Nr.
15 - 18	18 - 25	25 - 35	35 - 45	45 - 55	55 - 60	60 - 62	62 - 65	65 und mehr	
noch: männlich									
9	16	40	91	491	493	261	520	3 000	100
2	10	38	87	573	824	504	960	4 620	101
-	2	6	5	56	47	31	36	138	102
1	-	2	5	24	25	12	20	110	103
2	7	25	48	279	328	177	298	1 184	104
1	4	15	29	116	163	79	177	836	105
5	12	55	132	490	381	199	339	1 052	106
3	6	16	39	199	184	103	140	604	107
6	14	63	94	279	269	148	208	830	108
1	2	8	30	61	87	64	106	596	109
1	11	48	64	218	296	173	406	1 785	110
-	1	2	4	16	34	19	46	302	111
58	101	183	251	579	484	262	460	938	112
1	2	12	11	58	50	26	46	178	113
6	14	37	57	150	89	50	79	186	114
-	1	4	8	13	9	-	4	8	115
96	203	554	955	3 602	3 763	2 108	3 845	16 367	116
1	10	54	69	90	41	12	15	89	117
6	58	231	316	526	263	95	132	412	118
43	89	247	221	331	164	65	87	320	119
30	63	254	321	498	337	161	265	1 555	120
17	57	187	182	538	504	285	445	2 706	121
185	639	1 141	759	918	391	137	149	356	122
7	55	387	413	694	418	169	258	520	123
9	53	115	123	325	221	132	197	237	124
-	6	73	111	532	317	119	137	175	125
298	1 030	2 689	2 515	4 452	2 656	1 175	1 685	6 370	126
-	-	2	3	3	2	4	1	27	127
105	230	555	645	1 541	1 059	579	827	3 402	128
105	230	557	648	1 544	1 061	583	828	3 429	129
558	1 706	4 583	5 253	13 223	11 122	5 961	10 109	46 159	130

Lfd. Nr.	Art der schwersten Behinderung	Insgesamt		
			unter 6	6 - 15
weiblich				
	Verlust oder Teilverlust			
131	eines Armes	70	-	1
132	eines Beines	269	-	-
133	beider Arme	9	-	-
134	beider Beine	33	-	-
135	eines Armes und eines Beines	12	-	-
136	von drei oder vier Gliedmaßen	23	-	-
137	Zusammen	416	-	1
	Funktionseinschränkung			
138	eines Armes	662	5	9
139	eines Beines	3 331	4	7
140	beider Arme	254	-	-
141	beider Beine	8 848	2	16
142	eines Armes und eines Beines	1 037	-	6
143	von drei Gliedmaßen	327	-	-
144	beider Arme und beider Beine	1 802	1	5
145	Zusammen	16 261	12	43
	Funktionseinschränkung der Wirbelsäule und des Rumpfes, Deformierung des Brustkorbes			
146	Deformierung des Brustkorbes mit Funktionseinschränkung der Wirbelsäule	26	-	-
147	Funktionseinschränkung der Wirbelsäule	6 637	1	3
148	Funktionseinschränkung der Wirbelsäule und der Gliedmaßen	4 747	1	2
149	sonstige Einschränkung der Stützfunktion des Rumpfes	144	1	-
150	Zusammen	11 554	3	5
	Blindheit und Sehbehinderung			
151	Blindheit oder Verlust beider Augen	1 813	1	16
152	hochgradige Sehbehinderung	746	1	6
153	sonstige Sehbehinderung	4 329	5	25
154	Zusammen	6 888	7	47
	Sprach- oder Sprechstörungen, Taubheit, Schwerhörigkeit, Gleichgewichtsstörungen			
155	Sprach- oder Sprechstörungen	95	4	-
156	Taubheit	451	4	13
157	Taubheit kombiniert mit Störungen der Sprachentwicklung und entsprechenden Störungen der geistigen Entwicklung	213	3	8
158	Schwerhörigkeit, auch kombiniert mit Gleichgewichtsstörungen	4 354	12	14
159	Gleichgewichtsstörungen	40	-	1
160	Zusammen	5 153	23	36
	Verlust einer Brust oder beider Brüste, Entstellungen u.a.			
161	Kleinwuchs	20	-	-
162	Entstellung, belästigende oder abstoßende Absonderungen oder Gerüche	36	9	6
163	Verlust einer Brust oder beider Brüste	5 270	-	-
164	Zusammen	5 326	9	6

gruppen, Art der schwersten Behinderung und Geschlecht

Davon im Alter von ... bis unter ... Jahren									Lfd. Nr.
15 - 18	18 - 25	25 - 35	35 - 45	45 - 55	55 - 60	60 - 62	62 - 65	65 und mehr	
weiblich									
1	3	11	8	13	6	3	2	22	131
-	-	2	14	29	25	9	18	172	132
-	-	1	-	1	-	-	3	4	133
1	-	1	1	5	-	2	2	21	134
-	-	-	-	1	2	-	1	8	135
-	1	1	-	7	2	1	2	9	136
2	4	16	23	56	35	15	28	236	137
8	10	23	32	93	65	50	63	304	138
1	12	31	74	249	298	145	320	2 190	139
1	1	2	5	26	39	22	35	123	140
3	16	58	123	500	713	384	691	6 342	141
-	6	25	24	102	99	38	81	656	142
1	1	3	9	19	25	23	33	213	143
2	13	46	80	204	184	107	189	971	144
16	59	188	347	1 193	1 423	769	1 412	10 799	145
-	-	1	2	3	4	1	1	14	146
1	7	44	122	657	707	414	740	3 941	147
2	4	27	58	318	379	215	354	3 387	148
-	2	2	6	8	14	7	8	96	149
3	13	74	188	986	1 104	637	1 103	7 438	150
8	22	36	41	134	73	34	61	1 387	151
2	5	10	13	30	31	10	24	614	152
9	25	75	106	323	326	184	282	2 969	153
19	52	121	160	487	430	228	367	4 970	154
-	2	3	4	10	11	8	8	45	155
2	11	29	37	77	41	17	27	193	156
5	2	24	31	48	13	2	9	68	157
6	29	92	132	380	402	229	403	2 655	158
-	-	-	1	4	4	4	4	22	159
13	44	148	205	519	471	260	451	2 983	160
-	2	4	3	1	4	1	2	3	161
-	-	1	2	3	2	1	1	11	162
-	1	45	225	1 044	697	360	527	2 371	163
-	3	50	230	1 048	703	362	530	2 385	164

Lfd. Nr.	Art der schwersten Behinderung	Insgesamt		
			unter 6	6 - 15
noch: weiblich				
	Beeinträchtigung der Funktion von inneren Organen bzw. Organsystemen			
165	von Herz-Kreislauf	3 262	13	13
166	von Herz-Kreislauf und einem oder mehreren weiteren inneren Organen	4 145	3	5
167	der oberen Atemwege	163	5	1
168	der oberen Atemwege und eines oder mehrerer weiterer innerer Organe	129	-	-
169	der tieferen Atemwege und Lungen	1 822	2	12
170	der tieferen Atemwege und Lungen sowie eines oder mehrerer weiterer innerer Organe	964	1	4
171	der Verdauungsorgane	2 246	5	17
172	der Verdauungsorgane und eines oder mehrerer weiterer innerer Organe	852	-	5
173	der Harnorgane	1 386	1	7
174	der Harnorgane und eines oder mehrerer weiterer innerer Organe	596	-	1
175	der Geschlechtsorgane	2 623	-	1
176	der Geschlechtsorgane und eines oder mehrerer weiterer innerer Organe	302	-	-
177	der inneren Sekretion und/oder des Stoffwechsels	2 844	22	113
178	der inneren Sekretion und/oder des Stoffwechsels und eines oder mehrerer weiterer innerer Organe	276	1	1
179	des Blutes und des retikulo-endothelialen Systems	595	5	10
180	des Blutes und des retikulo-endothelialen Systems und eines oder mehrerer weiterer innerer Organe	39	-	-
181	Zusammen	22 244	58	190
	Querschnittlähmung, zerebrale Störungen, geistig-seelische Behinderungen, Suchtkrankheiten			
182	Querschnittlähmung	169	-	3
183	hirnorganische Anfälle (auch mit geistig-seelischen Störungen) ohne neurologische Ausfallserscheinungen am Bewegungsapparat	1 856	13	26
184	hirnorganische Anfälle (auch mit geistig-seelischen Störungen) mit neurologischen Ausfallserscheinungen am Bewegungsapparat	1 448	8	29
185	hirnorganisches Psychosyndrom (Hirnleistungsschwäche, organische Wesensänderung) ohne neurologische Ausfallserscheinungen am Bewegungsapparat; symptomatische Psychosen	3 359	17	38
186	hirnorganisches Psychosyndrom (Hirnleistungsschwäche, organische Wesensänderung) mit neurologischen Ausfallserscheinungen am Bewegungsapparat	4 070	6	32
187	Störungen der geistigen Entwicklung (z.B. Lernbehinderung, geistige Behinderung)	3 545	52	236
188	körperlich nicht begründbare (endogene) Psychosen (Schizophrenie, affektive Psychosen)	4 081	-	4
189	Neurosen, Persönlichkeits- und Verhaltensstörungen	2 497	-	5
190	Suchtkrankheiten	345	-	1
191	Zusammen	21 370	96	374
	Sonstige und ungenügend bezeichnete Behinderungen			
192	nur Behinderungen mit Einzel-GdB unter 25	50	-	-
193	anderweitig nicht einzuordnende oder ungenügend bezeichnete Behinderungen	10 233	97	224
194	Zusammen	10 283	97	224
195	Insgesamt	99 495	305	926

gruppen, Art der schwersten Behinderung und Geschlecht

Davon im Alter von ... bis unter ... Jahren									Lfd. Nr.
15 - 18	18 - 25	25 - 35	35 - 45	45 - 55	55 - 60	60 - 62	62 - 65	65 und mehr	
noch: weiblich									
6	7	31	48	149	180	106	217	2 492	165
1	6	26	61	244	368	202	340	2 889	166
-	-	3	5	29	20	12	13	75	167
-	1	1	4	19	22	3	9	70	168
4	1	23	53	223	226	152	210	916	169
2	2	20	26	110	110	71	105	513	170
6	18	71	176	436	333	167	190	827	171
2	5	17	36	123	126	60	85	393	172
2	8	30	63	187	184	82	141	681	173
-	1	8	25	71	64	37	61	328	174
2	8	68	225	711	442	188	265	713	175
-	-	2	11	58	47	19	30	135	176
35	79	159	230	451	358	185	318	894	177
1	2	6	11	33	29	20	31	141	178
3	12	27	37	107	66	49	74	205	179
-	1	3	1	8	-	2	6	18	180
64	151	495	1 012	2 959	2 575	1 355	2 095	11 290	181
2	4	26	19	28	17	4	10	56	182
10	62	184	238	398	209	93	112	511	183
20	71	197	179	312	179	69	88	296	184
8	43	151	181	354	239	128	195	2 005	185
14	49	133	151	419	309	174	260	2 523	186
102	389	751	509	677	308	89	102	330	187
1	40	220	334	1 002	694	292	450	1 044	188
4	26	137	203	611	473	267	328	443	189
-	7	25	20	119	75	28	33	37	190
161	691	1 824	1 834	3 920	2 503	1 144	1 578	7 245	191
-	1	2	-	6	5	1	5	30	192
71	172	504	726	1 919	1 280	569	866	3 805	193
71	173	506	726	1 925	1 285	570	871	3 835	194
349	1 190	3 422	4 725	13 093	10 529	5 340	8 435	51 181	195

3. Schwerbehinderte Menschen am 31.12.2013 nach Art der schwersten Be

Lfd. Nr.	Art der schwersten Behinderung	Insgesamt	Darunter mit	
			einer	zwei oder mehreren
			weiteren Behinderung(en)	

Insgesamt

	Verlust oder Teilverlust			
1	eines Armes	282	38	32
2	eines Beines	1 250	453	320
3	beider Arme	52	14	11
4	beider Beine	167	64	38
5	eines Armes und eines Beines	39	9	5
6	von drei oder vier Gliedmaßen	94	51	4
7	Zusammen	1 884	629	410
	Funktionseinschränkung			
8	eines Armes	1 716	610	420
9	eines Beines	6 929	2 945	1 962
10	beider Arme	559	215	180
11	beider Beine	16 073	6 742	4 573
12	eines Armes und eines Beines	2 432	1 089	366
13	von drei Gliedmaßen	755	427	11
14	beider Arme und beider Beine	2 971	1 364	334
15	Zusammen	31 435	13 392	7 846
	Funktionseinschränkung der Wirbelsäule und des Rumpfes, Deformierung des Brustkorbes			
16	Deformierung des Brustkorbes mit Funktionseinschränkung der Wirbelsäule	51	21	2
17	Funktionseinschränkung der Wirbelsäule	12 109	5 561	4 477
18	Funktionseinschränkung der Wirbelsäule und der Gliedmaßen	7 876	3 226	2 484
19	sonstige Einschränkung der Stützfunktion des Rumpfes	229	32	22
20	Zusammen	20 265	8 840	6 985
	Blindheit und Sehbehinderung			
21	Blindheit oder Verlust beider Augen	2 972	645	698
22	hochgradige Sehbehinderung	1 178	305	418
23	sonstige Sehbehinderung	7 391	2 431	2 999
24	Zusammen	11 541	3 381	4 115
	Sprach- oder Sprechstörungen, Taubheit, Schwerhörigkeit, Gleichgewichtsstörungen			
25	Sprach- oder Sprechstörungen	265	88	56
26	Taubheit	871	152	119
27	Taubheit kombiniert mit Störungen der Sprachentwicklung und entsprechenden Störungen der geistigen Entwicklung	449	52	13
28	Schwerhörigkeit, auch kombiniert mit Gleichgewichtsstörungen	8 985	2 606	3 688
29	Gleichgewichtsstörungen	67	21	32
30	Zusammen	10 637	2 919	3 908
	Verlust einer Brust oder beider Brüste, Entstellungen u.a.			
31	Kleinwuchs	24	5	7
32	Entstellung, belästigende oder abstoßende Absonderungen oder Gerüche	77	14	24
33	Verlust einer Brust oder beider Brüste	5 300	1 472	1 647
34	Zusammen	5 401	1 491	1 678

hinderung, Art der weiteren Behinderungen (Oberkategorien) und Geschlecht

Und zwar mit									Lfd. Nr.
Verlust oder Teilverlust von Gliedmaßen	Funktions-einschränkung von Gliedmaßen	Funktionseinschränkung der Wirbelsäule und des Rumpfes, Deformierung des Brustkorbes	Blindheit und Sehbehinderung	Sprach- oder Sprechstörungen, Taubheit, Schwerhörigkeit, Gleichgewichtsstörungen	Verlust einer Brust oder beider Brüste, Entstellungen u.a.	Beeinträchtigung der Funktion von inneren Organen bzw. Organ-systemen	Querschnitt-lähmung, zerebralen Störungen, geistig-seelischen Behinderungen, Suchtkrankheiten	sonstigen und ungenügend bezeichneten Behinderungen	
Insgesamt									
-	21	21	9	9	2	29	7	4	1
-	190	175	51	34	3	500	86	54	2
-	6	6	2	3	-	13	4	2	3
-	8	15	4	5	-	74	20	14	4
-	3	5	2	1	-	7	1	-	5
-	14	14	2	1	-	16	8	4	6
-	242	236	70	53	5	639	126	78	7
-	-	405	65	96	27	566	178	113	8
14	-	2 047	287	370	94	3 010	528	519	9
1	-	198	28	45	4	207	47	45	10
19	-	4 955	744	907	196	6 964	1 078	1 025	11
3	-	340	165	110	13	882	177	131	12
-	-	179	18	32	5	159	31	25	13
3	-	768	99	100	11	702	180	169	14
40	-	8 892	1 406	1 660	350	12 490	2 219	2 027	15
-	3	-	1	1	-	15	3	2	16
8	4 572	11	476	903	122	5 317	1 733	1 373	17
6	1 493	1	525	622	126	3 659	1 028	734	18
-	8	12	3	6	1	32	6	8	19
14	6 076	24	1 005	1 532	249	9 023	2 770	2 117	20
13	344	302	-	194	16	722	281	169	21
11	208	156	-	111	15	428	137	75	22
21	1 509	1 589	-	724	88	3 014	874	610	23
45	2 061	2 047	-	1 029	119	4 164	1 292	854	24
1	35	36	5	8	1	67	30	17	25
1	60	61	39	1	5	112	59	52	26
1	13	17	10	-	-	15	14	8	27
10	1 884	2 423	615	17	93	3 102	1 033	805	28
-	14	22	8	2	-	23	9	7	29
13	2 006	2 559	677	28	99	3 319	1 145	889	30
-	1	4	2	3	-	5	1	3	31
-	6	8	9	9	-	13	9	8	32
2	959	1 143	166	186	-	1 422	534	354	33
2	966	1 155	177	198	-	1 440	544	365	34

Noch: 3. Schwerbehinderte Menschen am 31.12.2013 nach Art der schwersten Be

Lfd. Nr.	Art der schwersten Behinderung	Insgesamt	Darunter mit	
			einer	zwei oder mehreren
			weiteren Behinderung(en)	

Noch: Insgesamt

35	Beeinträchtigung der Funktion von inneren Organen bzw. Organsystemen von Herz-Kreislauf	8 220	2 615	2 742
36	von Herz-Kreislauf und einem oder mehreren weiteren inneren Organen	11 770	5 604	146
37	der oberen Atemwege	492	99	83
38	der oberen Atemwege und eines oder mehrerer weiterer innerer Organe	328	133	12
39	der tieferen Atemwege und Lungen	4 180	1 195	1 288
40	der tieferen Atemwege und Lungen sowie eines oder mehrerer weiterer innerer Organe	2 386	1 300	81
41	der Verdauungsorgane	4 932	1 323	1 069
42	der Verdauungsorgane und eines oder mehrerer weiterer innerer Organe	2 155	1 059	38
43	der Harnorgane	3 317	847	910
44	der Harnorgane und eines oder mehrerer weiterer innerer Organe	1 551	869	47
45	der Geschlechtsorgane	5 626	1 245	1 121
46	der Geschlechtsorgane und eines oder mehrerer weiterer innerer Organe	726	380	54
47	der inneren Sekretion und/oder des Stoffwechsels	6 293	1 595	1 922
48	der inneren Sekretion und/oder des Stoffwechsels und eines oder mehrerer weiterer innerer Organe	661	285	66
49	des Blutes und des retikulo-endothelialen Systems	1 305	325	277
50	des Blutes und des retikulo-endothelialen Systems und eines oder mehrerer weiterer innerer Organe	90	22	9
51	Zusammen	54 032	18 896	9 865
	Querschnittlähmung, zerebrale Störungen, geistig-seelische Behinderungen, Suchtkrankheiten			
52	Querschnittlähmung	552	98	26
53	hirnorganische Anfälle (auch mit geistig-seelischen Störungen) ohne neurologische Ausfallserscheinungen am Bewegungsapparat	3 944	836	690
54	hirnorganische Anfälle (auch mit geistig-seelischen Störungen) mit neurologischen Ausfallserscheinungen am Bewegungsapparat	3 080	878	61
55	hirnorganisches Psychosyndrom (Hirnleistungsschwäche, organische Wesensänderung) ohne neurologische Ausfallserscheinungen am Bewegungsapparat; symptomatische Psychosen	6 916	1 965	2 020
56	hirnorganisches Psychosyndrom (Hirnleistungsschwäche, organische Wesensänderung) mit neurologischen Ausfallserscheinungen am Bewegungsapparat	9 043	4 370	1 476
57	Störungen der geistigen Entwicklung (z.B. Lernbehinderung, geistige Behinderung)	8 803	1 511	636
58	körperlich nicht begründbare (endogene) Psychosen (Schizophrenie, affektive Psychosen)	7 010	1 913	1 781
59	Neurosen, Persönlichkeits- und Verhaltensstörungen	3 933	1 191	1 814
60	Suchtkrankheiten	1 815	605	592
61	Zusammen	45 096	13 367	9 096
	Sonstige und ungenügend bezeichnete Behinderungen			
62	nur Behinderungen mit Einzel-GdB unter 25	92	-	-
63	anderweitig nicht einzuordnende oder ungenügend bezeichnete Behinderungen	19 691	5 933	5 007
64	Zusammen	19 783	5 933	5 007
65	Insgesamt	200 074	68 848	48 910

hinderung, Art der weiteren Behinderungen (Oberkategorien) und Geschlecht

Und zwar mit									Lfd. Nr.
Verlust oder Teilverlust von Gliedmaßen	Funktions-einschränkung von Gliedmaßen	Funktionseinschränkung der Wirbelsäule und des Rumpfes, Deformierung des Brustkorbes	Blindheit und Sehbehinderung	Sprach- oder Sprechstörungen, Taubheit, Schwerhörigkeit, Gleichgewichtsstörungen	Verlust einer Brust oder beider Brüste, Entstellungen u.a.	Beeinträchtigung der Funktion von inneren Organen bzw. Organ-systemen	Querschnitt-lähmung, zerebralen Störungen, geistig-seelischen Behinderungen, Suchtkrankheiten	sonstigen und ungenügend bezeichneten Behinderungen	
Noch: Insgesamt									
12	2 488	2 674	471	675	116	-	924	739	35
9	1 908	1 948	418	429	63	-	537	584	36
-	67	72	19	29	3	-	44	31	37
1	47	51	11	7	-	-	17	23	38
10	997	1 277	184	304	62	-	469	468	39
3	400	507	71	104	17	-	161	199	40
12	941	1 014	171	233	50	-	572	468	41
3	311	375	81	63	4	-	157	141	42
14	742	837	178	195	37	-	368	296	43
14	310	251	107	65	15	-	104	97	44
3	1 077	1 119	186	289	47	-	397	369	45
1	159	140	31	38	3	-	56	60	46
16	1 688	1 555	534	339	49	-	585	673	47
1	114	128	44	31	2	-	55	42	48
1	257	273	48	65	18	-	119	98	49
-	9	14	1	3	1	-	8	4	50
100	11 515	12 235	2 555	2 869	487	-	4 573	4 292	51
1	-	21	6	7	2	80	17	16	52
2	440	481	158	135	21	699	21	259	53
1	-	225	112	85	7	413	10	147	54
10	1 134	1 046	518	476	70	2 348	25	378	55
30	-	1 347	734	495	81	4 139	28	468	56
4	478	411	392	278	23	833	26	338	57
10	976	1 556	210	318	67	1 724	38	576	58
1	872	1 519	145	286	45	1 388	18	545	59
5	378	325	78	90	4	581	188	140	60
64	4 278	6 931	2 353	2 170	320	12 205	371	2 867	61
-	-	-	-	-	-	-	-	-	62
17	2 854	3 650	1 001	990	145	5 514	1 776	-	63
17	2 854	3 650	1 001	990	145	5 514	1 776	-	64
295	29 998	37 729	9 244	10 529	1 774	48 794	14 816	13 489	65

Noch: 3. Schwerbehinderte Menschen am 31.12.2013 nach Art der schwersten Be

Lfd. Nr.	Art der schwersten Behinderung	Insgesamt	Darunter mit	
			einer	zwei oder mehreren
			weiteren Behinderung(en)	

männlich

	Verlust oder Teilverlust			
66	eines Armes	212	29	26
67	eines Beines	981	351	243
68	beider Arme	43	10	10
69	beider Beine	134	55	31
70	eines Armes und eines Beines	27	7	2
71	von drei oder vier Gliedmaßen	71	37	3
72	Zusammen	1 468	489	315
	Funktionseinschränkung			
73	eines Armes	1 054	408	223
74	eines Beines	3 598	1 584	882
75	beider Arme	305	118	89
76	beider Beine	7 225	3 221	1 869
77	eines Armes und eines Beines	1 395	633	188
78	von drei Gliedmaßen	428	235	6
79	beider Arme und beider Beine	1 169	554	86
80	Zusammen	15 174	6 753	3 343
	Funktionseinschränkung der Wirbelsäule und des Rumpfes, Deformierung des Brustkorbes			
81	Deformierung des Brustkorbes mit Funktionseinschränkung der Wirbelsäule	25	12	-
82	Funktionseinschränkung der Wirbelsäule	5 472	2 626	1 813
83	Funktionseinschränkung der Wirbelsäule und der Gliedmaßen	3 129	1 379	829
84	sonstige Einschränkung der Stützfunktion des Rumpfes	85	12	8
85	Zusammen	8 711	4 029	2 650
	Blindheit und Sehbehinderung			
86	Blindheit oder Verlust beider Augen	1 159	276	212
87	hochgradige Sehbehinderung	432	117	147
88	sonstige Sehbehinderung	3 062	1 109	1 133
89	Zusammen	4 653	1 502	1 492
	Sprach- oder Sprechstörungen, Taubheit, Schwerhörigkeit, Gleichgewichtsstörungen			
90	Sprach- oder Sprechstörungen	170	61	31
91	Taubheit	420	68	56
92	Taubheit kombiniert mit Störungen der Sprachentwicklung und entsprechenden Störungen der geistigen Entwicklung	236	31	4
93	Schwerhörigkeit, auch kombiniert mit Gleichgewichtsstörungen	4 631	1 457	1 830
94	Gleichgewichtsstörungen	27	8	11
95	Zusammen	5 484	1 625	1 932
	Verlust einer Brust oder beider Brüste, Entstellungen u.a.			
96	Kleinwuchs	4	2	-
97	Entstellung, belästigende oder abstoßende Absonderungen oder Gerüche	41	7	13
98	Verlust einer Brust oder beider Brüste	30	12	5
99	Zusammen	75	21	18

hinderung, Art der weiteren Behinderungen (Oberkategorien) und Geschlecht

Und zwar mit									Lfd. Nr.
Verlust oder Teilverlust von Gliedmaßen	Funktions-einschränkung von Gliedmaßen	Funktionseinschränkung der Wirbelsäule und des Rumpfes, Deformierung des Brustkorbes	Blindheit und Sehbehinderung	Sprach- oder Sprechstörungen, Taubheit, Schwerhörigkeit, Gleichgewichtsstörungen	Verlust einer Brust oder beider Brüste, Entstellungen u.a.	Beeinträchtigung der Funktion von inneren Organen bzw. Organ-systemen	Querschnitt-lähmung, zerebralen Störungen, geistig-seelischen Behinderungen, Suchtkrankheiten	sonstigen und ungenügend bezeichneten Behinderungen	
männlich									
-	15	15	9	8	-	27	4	3	66
-	148	136	37	30	-	383	61	42	67
-	5	6	2	3	-	9	4	1	68
-	7	10	3	5	-	65	16	11	69
-	2	4	1	1	-	3	-	-	70
-	9	11	1	-	-	13	5	4	71
-	186	182	53	47	-	500	90	61	72
-	-	221	43	71	-	365	90	64	73
9	-	971	135	190	3	1 574	216	250	74
1	-	99	14	25	1	106	28	22	75
14	-	1 959	263	453	1	3 392	433	444	76
1	-	187	88	68	-	493	99	73	77
-	-	101	8	23	-	93	12	10	78
2	-	268	33	48	-	261	53	61	79
27	-	3 806	584	878	5	6 284	931	924	80
-	1	-	-	-	-	11	-	-	81
4	1 982	7	172	487	-	2 484	610	506	82
3	636	-	134	249	-	1 441	319	255	83
-	4	4	1	4	-	9	2	4	84
7	2 623	11	307	740	-	3 945	931	765	85
9	111	61	-	72	1	259	123	64	86
7	69	30	-	44	-	179	54	28	87
15	592	558	-	308	3	1 302	351	246	88
31	772	649	-	424	4	1 740	528	338	89
1	25	20	4	8	-	38	17	10	90
1	30	20	16	1	-	56	27	29	91
1	6	9	5	-	-	8	5	5	92
8	978	1 220	263	8	3	1 786	476	375	93
-	5	7	4	-	-	10	3	1	94
11	1 044	1 276	292	17	3	1 898	528	420	95
-	-	1	-	1	-	-	-	-	96
-	3	3	5	5	-	7	6	4	97
-	3	6	1	2	-	9	1	-	98
-	6	10	6	8	-	16	7	4	99

Noch: 3. Schwerbehinderte Menschen am 31.12.2013 nach Art der schwersten Be

Lfd. Nr.	Art der schwersten Behinderung	Insgesamt	Darunter mit	
			einer	zwei oder mehreren
			weiteren Behinderung(en)	

noch: männlich

100	Beeinträchtigung der Funktion von inneren Organen bzw. Organsystemen von Herz-Kreislauf	4 958	1 594	1 456
101	von Herz-Kreislauf und einem oder mehreren weiteren inneren Organen	7 625	3 405	69
102	der oberen Atemwege	329	63	54
103	der oberen Atemwege und eines oder mehrerer weiterer innerer Organe	199	87	9
104	der tieferen Atemwege und Lungen	2 358	677	655
105	der tieferen Atemwege und Lungen sowie eines oder mehrerer weiterer innerer Organe	1 422	769	35
106	der Verdauungsorgane	2 686	718	516
107	der Verdauungsorgane und eines oder mehrerer weiterer innerer Organe	1 303	636	14
108	der Harnorgane	1 931	491	438
109	der Harnorgane und eines oder mehrerer weiterer innerer Organe	955	505	24
110	der Geschlechtsorgane	3 003	678	614
111	der Geschlechtsorgane und eines oder mehrerer weiterer innerer Organe	424	233	30
112	der inneren Sekretion und/oder des Stoffwechsels	3 449	919	1 005
113	der inneren Sekretion und/oder des Stoffwechsels und eines oder mehrerer weiterer innerer Organe	385	168	32
114	des Blutes und des retikulo-endothelialen Systems	710	182	125
115	des Blutes und des retikulo-endothelialen Systems und eines oder mehrerer weiterer innerer Organe	51	12	2
116	Zusammen	31 788	11 137	5 078
117	Querschnittlähmung, zerebrale Störungen, geistig-seelische Behinderungen, Suchtkrankheiten			
117	Querschnittlähmung	383	64	13
118	hirnorganische Anfälle (auch mit geistig-seelischen Störungen) ohne neurologische Ausfallserscheinungen am Bewegungsapparat	2 088	459	326
119	hirnorganische Anfälle (auch mit geistig-seelischen Störungen) mit neurologischen Ausfallserscheinungen am Bewegungsapparat	1 632	436	25
120	hirnorganisches Psychosyndrom (Hirnleistungsschwäche, organische Wesensänderung) ohne neurologische Ausfallserscheinungen am Bewegungsapparat; symptomatische Psychosen	3 557	1 063	892
121	hirnorganisches Psychosyndrom (Hirnleistungsschwäche, organische Wesensänderung) mit neurologischen Ausfallserscheinungen am Bewegungsapparat	4 973	2 432	793
122	Störungen der geistigen Entwicklung (z.B. Lernbehinderung, geistige Behinderung)	5 258	873	343
123	körperlich nicht begründbare (endogene) Psychosen (Schizophrenie, affektive Psychosen)	2 929	734	573
124	Neurosen, Persönlichkeits- und Verhaltensstörungen	1 436	459	563
125	Suchtkrankheiten	1 470	503	491
126	Zusammen	23 726	7 023	4 019
127	Sonstige und ungenügend bezeichnete Behinderungen nur Behinderungen mit Einzel-GdB unter 25	42	-	-
128	anderweitig nicht einzuordnende oder ungenügend bezeichnete Behinderungen	9 458	2 815	2 119
129	Zusammen	9 500	2 815	2 119
130	Insgesamt	100 579	35 394	20 966

hinderung, Art der weiteren Behinderungen (Oberkategorien) und Geschlecht

Und zwar mit									Lfd. Nr.
Verlust oder Teilverlust von Gliedmaßen	Funktions-einschränkung von Gliedmaßen	Funktionseinschränkung der Wirbelsäule und des Rumpfes, Deformierung des Brustkorbes	Blindheit und Sehbehinderung	Sprach- oder Sprechstörungen, Taubheit, Schwerhörigkeit, Gleichgewichtsstörungen	Verlust einer Brust oder beider Brüste, Entstellungen u.a.	Beeinträchtigung der Funktion von inneren Organen bzw. Organ-systemen	Querschnitt-lähmung, zerebralen Störungen, geistig-seelischen Behinderungen, Suchtkrankheiten	sonstigen und ungenügend bezeichneten Behinderungen	
noch: männlich									
12	1 396	1 460	244	426	2	-	520	446	100
6	1 234	1 127	243	276	1	-	306	350	101
-	45	45	9	22	1	-	29	20	102
-	35	30	7	5	-	-	11	17	103
9	583	668	115	171	-	-	220	221	104
2	251	274	43	61	-	-	93	115	105
9	530	496	91	142	2	-	260	220	106
2	193	210	48	39	-	-	86	86	107
7	406	420	86	119	2	-	179	148	108
11	179	142	68	44	-	-	55	54	109
2	623	605	114	207	1	-	161	193	110
1	98	78	21	29	-	-	28	38	111
12	968	814	283	225	1	-	258	368	112
1	74	59	23	16	-	-	34	25	113
1	142	132	22	39	-	-	47	49	114
-	4	5	-	3	-	-	2	2	115
75	6 761	6 565	1 417	1 824	10	-	2 289	2 352	116
1	-	8	4	3	-	55	9	10	117
1	242	219	88	72	-	366	19	104	118
-	-	98	67	41	1	217	7	55	119
7	533	438	257	227	-	1 175	23	187	120
20	-	640	373	274	1	2 421	22	267	121
4	260	221	224	158	6	463	21	202	122
9	335	466	82	140	2	647	32	167	123
-	292	458	42	98	-	534	9	152	124
5	325	273	65	75	1	477	149	115	125
47	1 987	2 821	1 202	1 088	11	6 355	291	1 259	126
-	-	-	-	-	-	-	-	-	127
14	1 280	1 440	429	492	4	2 723	671	-	128
14	1 280	1 440	429	492	4	2 723	671	-	129
212	14 659	16 760	4 290	5 518	37	23 461	6 266	6 123	130

Noch: 3. Schwerbehinderte Menschen am 31.12.2013 nach Art der schwersten Be

Lfd. Nr.	Art der schwersten Behinderung	Insgesamt	Darunter mit	
			einer	zwei oder mehreren
			weiteren Behinderung(en)	

weiblich

	Verlust oder Teilverlust			
131	eines Armes	70	9	6
132	eines Beines	269	102	77
133	beider Arme	9	4	1
134	beider Beine	33	9	7
135	eines Armes und eines Beines	12	2	3
136	von drei oder vier Gliedmaßen	23	14	1
137	Zusammen	416	140	95
	Funktionseinschränkung			
138	eines Armes	662	202	197
139	eines Beines	3 331	1 361	1 080
140	beider Arme	254	97	91
141	beider Beine	8 848	3 521	2 704
142	eines Armes und eines Beines	1 037	456	178
143	von drei Gliedmaßen	327	192	5
144	beider Arme und beider Beine	1 802	810	248
145	Zusammen	16 261	6 639	4 503
	Funktionseinschränkung der Wirbelsäule und des Rumpfes, Deformierung des Brustkorbes			
146	Deformierung des Brustkorbes mit Funktionseinschränkung der Wirbelsäule	26	9	2
147	Funktionseinschränkung der Wirbelsäule	6 637	2 935	2 664
148	Funktionseinschränkung der Wirbelsäule und der Gliedmaßen	4 747	1 847	1 655
149	sonstige Einschränkung der Stützfunktion des Rumpfes	144	20	14
150	Zusammen	11 554	4 811	4 335
	Blindheit und Sehbehinderung			
151	Blindheit oder Verlust beider Augen	1 813	369	486
152	hochgradige Sehbehinderung	746	188	271
153	sonstige Sehbehinderung	4 329	1 322	1 866
154	Zusammen	6 888	1 879	2 623
	Sprach- oder Sprechstörungen, Taubheit, Schwerhörigkeit, Gleichgewichtsstörungen			
155	Sprach- oder Sprechstörungen	95	27	25
156	Taubheit	451	84	63
157	Taubheit kombiniert mit Störungen der Sprachentwicklung und entsprechenden Störungen der geistigen Entwicklung	213	21	9
158	Schwerhörigkeit, auch kombiniert mit Gleichgewichtsstörungen	4 354	1 149	1 858
159	Gleichgewichtsstörungen	40	13	21
160	Zusammen	5 153	1 294	1 976
	Verlust einer Brust oder beider Brüste, Entstellungen u.a.			
161	Kleinwuchs	20	3	7
162	Entstellung, belästigende oder abstoßende Absonderungen oder Gerüche	36	7	11
163	Verlust einer Brust oder beider Brüste	5 270	1 460	1 642
164	Zusammen	5 326	1 470	1 660

hinderung, Art der weiteren Behinderungen (Oberkategorien) und Geschlecht

Und zwar mit									Lfd. Nr.
Verlust oder Teilverlust von Gliedmaßen	Funktions-einschränkung von Gliedmaßen	Funktionseinschränkung der Wirbelsäule und des Rumpfes, Deformierung des Brustkorbes	Blindheit und Sehbehinderung	Sprach- oder Sprechstörungen, Taubheit, Schwerhörigkeit, Gleichgewichtsstörungen	Verlust einer Brust oder beider Brüste, Entstellungen u.a.	Beeinträchtigung der Funktion von inneren Organen bzw. Organ-systemen	Querschnitt-lähmung, zerebralen Störungen, geistig-seelischen Behinderungen, Suchtkrankheiten	sonstigen und ungenügend bezeichneten Behinderungen	
weiblich									
-	6	6	-	1	2	2	3	1	131
-	42	39	14	4	3	117	25	12	132
-	1	-	-	-	-	4	-	1	133
-	1	5	1	-	-	9	4	3	134
-	1	1	1	-	-	4	1	-	135
-	5	3	1	1	-	3	3	-	136
-	56	54	17	6	5	139	36	17	137
-	-	184	22	25	27	201	88	49	138
5	-	1 076	152	180	91	1 436	312	269	139
-	-	99	14	20	3	101	19	23	140
5	-	2 996	481	454	195	3 572	645	581	141
2	-	153	77	42	13	389	78	58	142
-	-	78	10	9	5	66	19	15	143
1	-	500	66	52	11	441	127	108	144
13	-	5 086	822	782	345	6 206	1 288	1 103	145
-	2	-	1	1	-	4	3	2	146
4	2 590	4	304	416	122	2 833	1 123	867	147
3	857	1	391	373	126	2 218	709	479	148
-	4	8	2	2	1	23	4	4	149
7	3 453	13	698	792	249	5 078	1 839	1 352	150
4	233	241	-	122	15	463	158	105	151
4	139	126	-	67	15	249	83	47	152
6	917	1 031	-	416	85	1 712	523	364	153
14	1 289	1 398	-	605	115	2 424	764	516	154
-	10	16	1	-	1	29	13	7	155
-	30	41	23	-	5	56	32	23	156
-	7	8	5	-	-	7	9	3	157
2	906	1 203	352	9	90	1 316	557	430	158
-	9	15	4	2	-	13	6	6	159
2	962	1 283	385	11	96	1 421	617	469	160
-	1	3	2	2	-	5	1	3	161
-	3	5	4	4	-	6	3	4	162
2	956	1 137	165	184	-	1 413	533	354	163
2	960	1 145	171	190	-	1 424	537	361	164

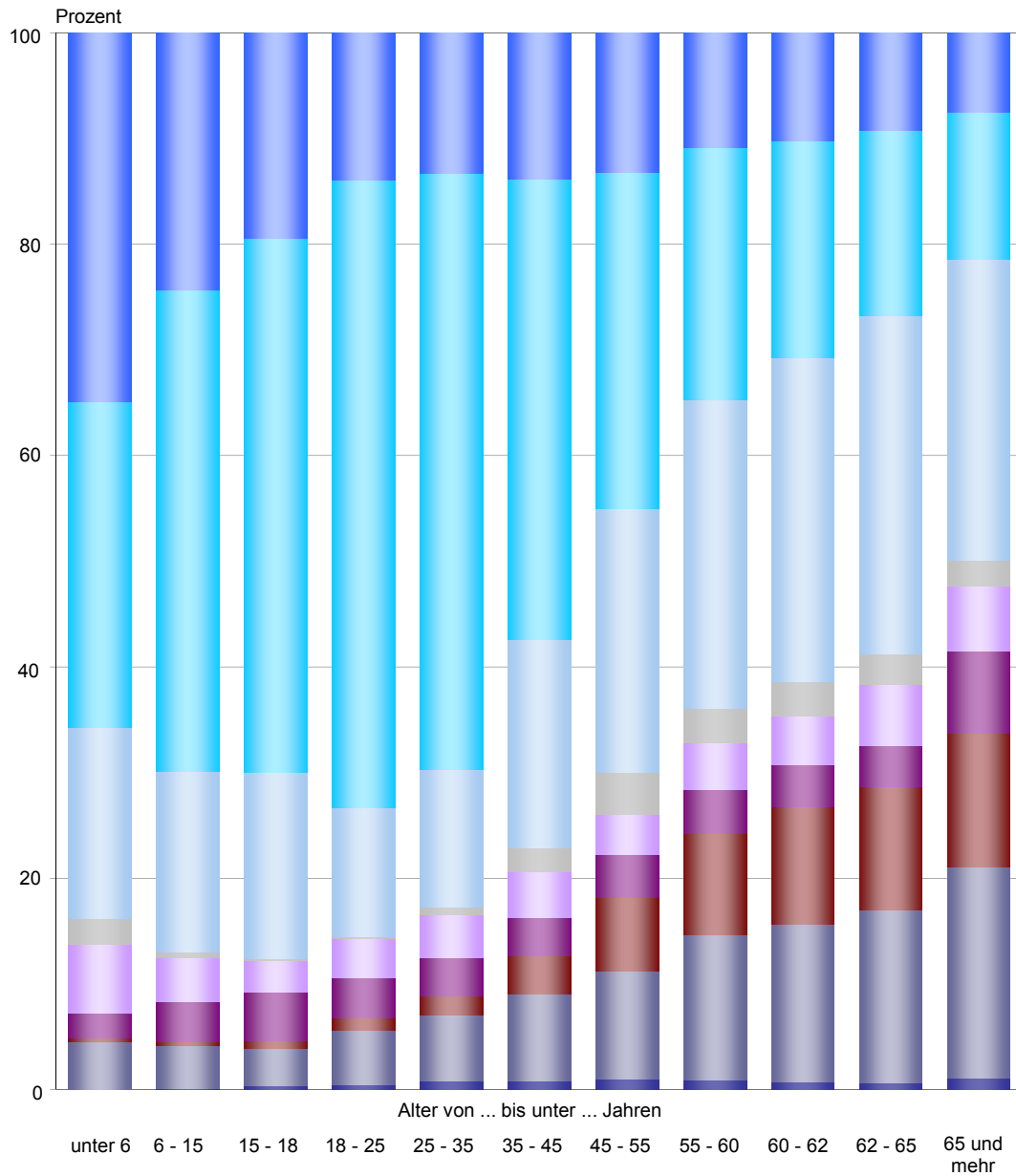
Noch: 3. Schwerbehinderte Menschen am 31.12.2013 nach Art der schwersten Be

Lfd. Nr.	Art der schwersten Behinderung	Insgesamt	Darunter mit	
			einer	zwei oder mehreren
			weiteren Behinderung(en)	
noch: weiblich				
165	Beeinträchtigung der Funktion von inneren Organen bzw. Organsystemen von Herz-Kreislauf	3 262	1 021	1 286
166	von Herz-Kreislauf und einem oder mehreren weiteren inneren Organen	4 145	2 199	77
167	der oberen Atemwege	163	36	29
168	der oberen Atemwege und eines oder mehrerer weiterer innerer Organe	129	46	3
169	der tieferen Atemwege und Lungen	1 822	518	633
170	der tieferen Atemwege und Lungen sowie eines oder mehrerer weiterer innerer Organe	964	531	46
171	der Verdauungsorgane	2 246	605	553
172	der Verdauungsorgane und eines oder mehrerer weiterer innerer Organe	852	423	24
173	der Harnorgane	1 386	356	472
174	der Harnorgane und eines oder mehrerer weiterer innerer Organe	596	364	23
175	der Geschlechtsorgane	2 623	567	507
176	der Geschlechtsorgane und eines oder mehrerer weiterer innerer Organe	302	147	24
177	der inneren Sekretion und/oder des Stoffwechsels	2 844	676	917
178	der inneren Sekretion und/oder des Stoffwechsels und eines oder mehrerer weiterer innerer Organe	276	117	34
179	des Blutes und des retikulo-endothelialen Systems	595	143	152
180	des Blutes und des retikulo-endothelialen Systems und eines oder mehrerer weiterer innerer Organe	39	10	7
181	Zusammen	22 244	7 759	4 787
182	Querschnittlähmung, zerebrale Störungen, geistig-seelische Behinderungen, Suchtkrankheiten	169	34	13
183	Querschnittlähmung	1 856	377	364
184	hirnorganische Anfälle (auch mit geistig-seelischen Störungen) ohne neurologische Ausfallserscheinungen am Bewegungsapparat	1 448	442	36
185	hirnorganische Anfälle (auch mit geistig-seelischen Störungen) mit neurologischen Ausfallserscheinungen am Bewegungsapparat	3 359	902	1 128
186	hirnorganisches Psychosyndrom (Hirnleistungsschwäche, organische Wesensänderung) ohne neurologische Ausfallserscheinungen am Bewegungsapparat; symptomatische Psychosen	4 070	1 938	683
187	hirnorganisches Psychosyndrom (Hirnleistungsschwäche, organische Wesensänderung) mit neurologischen Ausfallserscheinungen am Bewegungsapparat	3 545	638	293
188	Störungen der geistigen Entwicklung (z.B. Lernbehinderung, geistige Behinderung)	4 081	1 179	1 208
189	körperlich nicht begründbare (endogene) Psychosen (Schizophrenie, affektive Psychosen)	2 497	732	1 251
190	Neurosen, Persönlichkeits- und Verhaltensstörungen	345	102	101
191	Suchtkrankheiten	21 370	6 344	5 077
192	Sonstige und ungenügend bezeichnete Behinderungen nur Behinderungen mit Einzel-GdB unter 25	50	-	-
193	anderweitig nicht einzuordnende oder ungenügend bezeichnete Behinderungen	10 233	3 118	2 888
194	Zusammen	10 283	3 118	2 888
195	Insgesamt	99 495	33 454	27 944

hinderung, Art der weiteren Behinderungen (Oberkategorien) und Geschlecht

Und zwar mit									Lfd. Nr.
Verlust oder Teilverlust von Gliedmaßen	Funktions-einschränkung von Gliedmaßen	Funktionseinschränkung der Wirbelsäule und des Rumpfes, Deformierung des Brustkorbes	Blindheit und Sehbehinderung	Sprach- oder Sprechstörungen, Taubheit, Schwerhörigkeit, Gleichgewichtsstörungen	Verlust einer Brust oder beider Brüste, Entstellungen u.a.	Beeinträchtigung der Funktion von inneren Organen bzw. Organ-systemen	Querschnitt-lähmung, zerebralen Störungen, geistig-seelischen Behinderungen, Suchtkrankheiten	sonstigen und ungenügend bezeichneten Behinderungen	
noch: weiblich									
-	1 092	1 214	227	249	114	-	404	293	165
3	674	821	175	153	62	-	231	234	166
-	22	27	10	7	2	-	15	11	167
1	12	21	4	2	-	-	6	6	168
1	414	609	69	133	62	-	249	247	169
1	149	233	28	43	17	-	68	84	170
3	411	518	80	91	48	-	312	248	171
1	118	165	33	24	4	-	71	55	172
7	336	417	92	76	35	-	189	148	173
3	131	109	39	21	15	-	49	43	174
1	454	514	72	82	46	-	236	176	175
-	61	62	10	9	3	-	28	22	176
4	720	741	251	114	48	-	327	305	177
-	40	69	21	15	2	-	21	17	178
-	115	141	26	26	18	-	72	49	179
-	5	9	1	-	1	-	6	2	180
25	4 754	5 670	1 138	1 045	477	-	2 284	1 940	181
-	-	13	2	4	2	25	8	6	182
1	198	262	70	63	21	333	2	155	183
1	-	127	45	44	6	196	3	92	184
3	601	608	261	249	70	1 173	2	191	185
10	-	707	361	221	80	1 718	6	201	186
-	218	190	168	120	17	370	5	136	187
1	641	1 090	128	178	65	1 077	6	409	188
1	580	1 061	103	188	45	854	9	393	189
-	53	52	13	15	3	104	39	25	190
17	2 291	4 110	1 151	1 082	309	5 850	80	1 608	191
-	-	-	-	-	-	-	-	-	192
3	1 574	2 210	572	498	141	2 791	1 105	-	193
3	1 574	2 210	572	498	141	2 791	1 105	-	194
83	15 339	20 969	4 954	5 011	1 737	25 333	8 550	7 366	195

Schwerbehinderte Menschen am 31.12.2013 nach Altersgruppen und Art der schwersten Behinderung



- Verlust oder Teilverlust von Gliedmaßen
- Funktionseinschränkung von Gliedmaßen
- Funktionseinschränkung der Wirbelsäule und des Rumpfes, Deformierung des Brustkorbes
- Blindheit und Sehbehinderung
- Sprach- oder Sprechstörungen, Taubheit, Schwerhörigkeit, Gleichgewichtsstörungen
- Verlust einer Brust oder beider Brüste, Entstellungen u.a.
- Beeinträchtigung der Funktion von inneren Organen bzw. Organsystemen
- Querschnittlähmung, zerebrale Störungen, geistig-seelische Behinderungen, Suchtkrankheiten
- sonstige und ungenügend bezeichnete Behinderungen

4. Schwerbehinderte Menschen am 31.12.2013
nach dem Grad der Behinderung, Altersgruppen, Anzahl der Behinderungen und Geschlecht

Alter von ... bis unter ... Jahren Anzahl der Behinderungen	Insgesamt	Davon nach dem Grad der Behinderung					
		50	60	70	80	90	100
Insgesamt							
unter 6 mit einer Behinderung	580	151	26	34	113	8	248
mehreren Behinderungen	111	11	15	9	11	8	57
Zusammen	691	162	41	43	124	16	305
6 - 15 mit einer Behinderung	1 852	609	125	228	342	27	521
mehreren Behinderungen	593	107	59	77	96	39	215
Zusammen	2 445	716	184	305	438	66	736
15 - 18 mit einer Behinderung	655	239	35	71	115	13	182
mehreren Behinderungen	252	38	39	28	33	21	93
Zusammen	907	277	74	99	148	34	275
18 - 25 mit einer Behinderung	2 107	750	186	194	281	43	653
mehreren Behinderungen	789	159	101	84	106	55	284
Zusammen	2 896	909	287	278	387	98	937
25 - 35 mit einer Behinderung	6 028	2 153	486	526	715	106	2 042
mehreren Behinderungen	1 977	520	357	217	204	110	569
Zusammen	8 005	2 673	843	743	919	216	2 611
35 - 45 mit einer Behinderung	6 760	2 497	632	565	750	136	2 180
mehreren Behinderungen	3 218	1 086	655	410	281	185	601
Zusammen	9 978	3 583	1 287	975	1 031	321	2 781
45 - 55 mit einer Behinderung	13 789	5 486	1 579	1 229	1 701	326	3 468
mehreren Behinderungen	12 527	4 523	2 625	1 655	1 211	659	1 854
Zusammen	26 316	10 009	4 204	2 884	2 912	985	5 322
55 - 60 mit einer Behinderung	8 854	3 563	1 095	811	1 212	226	1 947
mehreren Behinderungen	12 797	4 950	2 688	1 639	1 121	651	1 748
Zusammen	21 651	8 513	3 783	2 450	2 333	877	3 695
60 - 62 mit einer Behinderung	3 946	1 627	503	382	548	97	789
mehreren Behinderungen	7 355	3 039	1 504	945	611	328	928
Zusammen	11 301	4 666	2 007	1 327	1 159	425	1 717
62 - 65 mit einer Behinderung	6 057	2 659	786	581	741	168	1 122
mehreren Behinderungen	12 487	5 406	2 610	1 495	920	530	1 526
Zusammen	18 544	8 065	3 396	2 076	1 661	698	2 648
65 und mehr mit einer Behinderung	31 688	11 373	4 762	3 510	3 930	1 184	6 929
mehreren Behinderungen	65 652	13 685	10 757	8 956	8 070	5 512	18 672
Zusammen	97 340	25 058	15 519	12 466	12 000	6 696	25 601
Insgesamt mit einer Behinderung	82 316	31 107	10 215	8 131	10 448	2 334	20 081
mehreren Behinderungen	117 758	33 524	21 410	15 515	12 664	8 098	26 547
Insgesamt	200 074	64 631	31 625	23 646	23 112	10 432	46 628

Noch: 4. Schwerbehinderte Menschen am 31.12.2013
nach dem Grad der Behinderung, Altersgruppen, Anzahl der Behinderungen und Geschlecht

Alter von ... bis unter ... Jahren Anzahl der Behinderungen	Insgesamt	Davon nach dem Grad der Behinderung					
		50	60	70	80	90	100
männlich							
unter 6 mit einer Behinderung	321	76	14	20	63	3	145
mehreren Behinderungen	65	8	8	7	9	3	30
Zusammen	386	84	22	27	72	6	175
6 - 15 mit einer Behinderung	1 147	365	78	148	225	16	315
mehreren Behinderungen	372	72	43	56	59	21	121
Zusammen	1 519	437	121	204	284	37	436
15 - 18 mit einer Behinderung	408	146	25	42	76	10	109
mehreren Behinderungen	150	19	25	20	20	14	52
Zusammen	558	165	50	62	96	24	161
18 - 25 mit einer Behinderung	1 247	430	123	122	161	23	388
mehreren Behinderungen	459	82	59	50	60	31	177
Zusammen	1 706	512	182	172	221	54	565
25 - 35 mit einer Behinderung	3 492	1 190	293	334	421	60	1 194
mehreren Behinderungen	1 091	258	190	130	120	57	336
Zusammen	4 583	1 448	483	464	541	117	1 530
35 - 45 mit einer Behinderung	3 649	1 224	315	321	431	74	1 284
mehreren Behinderungen	1 604	500	322	221	136	89	336
Zusammen	5 253	1 724	637	542	567	163	1 620
45 - 55 mit einer Behinderung	7 167	2 549	795	702	905	201	2 015
mehreren Behinderungen	6 056	2 021	1 251	859	612	329	984
Zusammen	13 223	4 570	2 046	1 561	1 517	530	2 999
55 - 60 mit einer Behinderung	4 763	1 718	574	482	693	136	1 160
mehreren Behinderungen	6 359	2 311	1 300	828	581	361	978
Zusammen	11 122	4 029	1 874	1 310	1 274	497	2 138
60 - 62 mit einer Behinderung	2 143	800	278	215	343	54	453
mehreren Behinderungen	3 818	1 449	795	491	338	188	557
Zusammen	5 961	2 249	1 073	706	681	242	1 010
62 - 65 mit einer Behinderung	3 444	1 412	455	333	465	109	670
mehreren Behinderungen	6 665	2 735	1 388	833	515	324	870
Zusammen	10 109	4 147	1 843	1 166	980	433	1 540
65 und mehr mit einer Behinderung	16 438	5 947	2 552	1 758	2 134	630	3 417
mehreren Behinderungen	29 721	6 560	4 893	3 980	3 526	2 409	8 353
Zusammen	46 159	12 507	7 445	5 738	5 660	3 039	11 770
Insgesamt mit einer Behinderung	44 219	15 857	5 502	4 477	5 917	1 316	11 150
mehreren Behinderungen	56 360	16 015	10 274	7 475	5 976	3 826	12 794
Insgesamt	100 579	31 872	15 776	11 952	11 893	5 142	23 944

Noch: 4. Schwerbehinderte Menschen am 31.12.2013
nach dem Grad der Behinderung, Altersgruppen, Anzahl der Behinderungen und Geschlecht

Alter von ... bis unter ... Jahren Anzahl der Behinderungen	Insgesamt	Davon nach dem Grad der Behinderung					
		50	60	70	80	90	100
weiblich							
unter 6 mit einer Behinderung	259	75	12	14	50	5	103
mehreren Behinderungen	46	3	7	2	2	5	27
Zusammen	305	78	19	16	52	10	130
6 - 15 mit einer Behinderung	705	244	47	80	117	11	206
mehreren Behinderungen	221	35	16	21	37	18	94
Zusammen	926	279	63	101	154	29	300
15 - 18 mit einer Behinderung	247	93	10	29	39	3	73
mehreren Behinderungen	102	19	14	8	13	7	41
Zusammen	349	112	24	37	52	10	114
18 - 25 mit einer Behinderung	860	320	63	72	120	20	265
mehreren Behinderungen	330	77	42	34	46	24	107
Zusammen	1 190	397	105	106	166	44	372
25 - 35 mit einer Behinderung	2 536	963	193	192	294	46	848
mehreren Behinderungen	886	262	167	87	84	53	233
Zusammen	3 422	1 225	360	279	378	99	1 081
35 - 45 mit einer Behinderung	3 111	1 273	317	244	319	62	896
mehreren Behinderungen	1 614	586	333	189	145	96	265
Zusammen	4 725	1 859	650	433	464	158	1 161
45 - 55 mit einer Behinderung	6 622	2 937	784	527	796	125	1 453
mehreren Behinderungen	6 471	2 502	1 374	796	599	330	870
Zusammen	13 093	5 439	2 158	1 323	1 395	455	2 323
55 - 60 mit einer Behinderung	4 091	1 845	521	329	519	90	787
mehreren Behinderungen	6 438	2 639	1 388	811	540	290	770
Zusammen	10 529	4 484	1 909	1 140	1 059	380	1 557
60 - 62 mit einer Behinderung	1 803	827	225	167	205	43	336
mehreren Behinderungen	3 537	1 590	709	454	273	140	371
Zusammen	5 340	2 417	934	621	478	183	707
62 - 65 mit einer Behinderung	2 613	1 247	331	248	276	59	452
mehreren Behinderungen	5 822	2 671	1 222	662	405	206	656
Zusammen	8 435	3 918	1 553	910	681	265	1 108
65 und mehr mit einer Behinderung	15 250	5 426	2 210	1 752	1 796	554	3 512
mehreren Behinderungen	35 931	7 125	5 864	4 976	4 544	3 103	10 319
Zusammen	51 181	12 551	8 074	6 728	6 340	3 657	13 831
Insgesamt mit einer Behinderung	38 097	15 250	4 713	3 654	4 531	1 018	8 931
mehreren Behinderungen	61 398	17 509	11 136	8 040	6 688	4 272	13 753
Insgesamt	99 495	32 759	15 849	11 694	11 219	5 290	22 684

**5. Schwerbehinderte Menschen am 31.12.2013
nach dem Grad der Behinderung, Art der schwersten Behinderung und Geschlecht**

Art der schwersten Behinderung	Insgesamt		Davon nach dem Grad der Behinderung					
	Anzahl	Anteil an den schwerb. Menschen insgesamt in %	50	60	70	80	90	100
Insgesamt								
Verlust oder Teilverlust eines Armes	282	0,1	102	39	62	40	20	19
eines Beines	1 250	0,6	169	116	220	233	162	350
beider Arme	52	0,0	16	11	3	4	1	17
beider Beine	167	0,1	17	6	13	11	23	97
eines Armes und eines Beines	39	0,0	4	4	8	2	1	20
von drei oder vier Gliedmaßen	94	0,0	17	8	11	11	15	32
Zusammen	1 884	0,9	325	184	317	301	222	535
Funktionseinschränkung eines Armes	1 716	0,9	878	327	209	159	50	93
eines Beines	6 929	3,5	3 129	1 518	896	581	276	529
beider Arme	559	0,3	304	106	50	42	19	38
beider Beine	16 073	8,0	5 358	3 428	2 334	1 839	932	2 182
eines Armes und eines Beines	2 432	1,2	549	376	298	366	166	677
von drei Gliedmaßen	755	0,4	279	180	98	79	38	81
beider Arme und beider Beine	2 971	1,5	806	500	415	328	171	751
Zusammen	31 435	15,7	11 303	6 435	4 300	3 394	1 652	4 351
Funktionseinschränkung der Wirbelsäule und des Rumpfes, Deformierung des Brustkorbes								
Deformierung des Brustkorbes mit Funktionseinschränkung der Wirbelsäule	51	0,0	26	5	7	8	1	4
Funktionseinschränkung der Wirbelsäule	12 109	6,1	6 515	2 402	1 387	785	391	629
Funktionseinschränkung der Wirbelsäule und der Gliedmaßen	7 876	3,9	2 753	1 494	1 104	881	505	1 139
sonstige Einschränkung der Stützfunktion des Rumpfes	229	0,1	106	43	27	15	10	28
Zusammen	20 265	10,1	9 400	3 944	2 525	1 689	907	1 800
Blindheit und Sehbehinderung								
Blindheit oder Verlust beider Augen	2 972	1,5	-	-	-	-	-	2 972
hochgradige Sehbehinderung	1 178	0,6	-	-	-	-	-	1 178
sonstige Sehbehinderung	7 391	3,7	1 689	864	988	841	804	2 205
Zusammen	11 541	5,8	1 689	864	988	841	804	6 355
Sprach- oder Sprechstörungen, Taubheit, Schwerhörigkeit, Gleichgewichtsstörungen								
Sprach- oder Sprechstörungen	265	0,1	86	42	18	41	15	63
Taubheit	871	0,4	14	4	10	149	47	647
Taubheit kombiniert mit Störungen der Sprachentwicklung und entsprechenden Störungen der geistigen Entwicklung	449	0,2	-	-	-	-	-	449
Schwerhörigkeit, auch kombiniert mit Gleichgewichtsstörungen	8 985	4,5	3 008	1 719	1 567	1 043	580	1 068
Gleichgewichtsstörungen	67	0,0	30	6	5	11	3	12
Zusammen	10 637	5,3	3 138	1 771	1 600	1 244	645	2 239
Verlust einer Brust oder beider Brüste, Entstellungen u.a.								
Kleinwuchs	24	0,0	5	9	5	3	1	1
Entstellung, belästigende oder abstoßende Absonderungen oder Gerüche	77	0,0	25	10	4	13	4	21
Verlust einer Brust oder beider Brüste	5 300	2,6	2 355	1 097	453	595	181	619
Zusammen	5 401	2,7	2 385	1 116	462	611	186	641

Noch: 5. Schwerbehinderte Menschen am 31.12.2013
nach dem Grad der Behinderung, Art der schwersten Behinderung und Geschlecht

Art der schwersten Behinderung	Insgesamt		Davon nach dem Grad der Behinderung					
	Anzahl	Anteil an den schwerb. Menschen insgesamt in %	50	60	70	80	90	100
Noch: Insgesamt								
Beeinträchtigung der Funktion von inneren Organen bzw. Organsystemen von Herz-Kreislauf	8 220	4,1	3 402	1 801	1 324	743	348	602
von Herz-Kreislauf und einem oder mehreren weiteren inneren Organen	11 770	5,9	3 360	2 146	1 641	1 424	745	2 454
der oberen Atemwege	492	0,2	144	69	41	100	17	121
der oberen Atemwege und eines oder mehrerer weiterer innerer Organe	328	0,2	90	49	36	41	19	93
der tieferen Atemwege und Lungen	4 180	2,1	1 361	754	520	573	226	746
der tieferen Atemwege und Lungen sowie eines oder mehrerer weiterer innerer Organe	2 386	1,2	491	391	315	297	214	678
der Verdauungsorgane	4 932	2,5	1 342	594	420	959	242	1 375
der Verdauungsorgane und eines oder mehrerer weiterer innerer Organe	2 155	1,1	431	312	246	266	150	750
der Harnorgane	3 317	1,7	879	564	283	422	132	1 037
der Harnorgane und eines oder mehrerer weiterer innerer Organe	1 551	0,8	272	210	166	170	98	635
der Geschlechtsorgane	5 626	2,8	2 313	840	371	1 111	280	711
der Geschlechtsorgane und eines oder mehrerer weiterer innerer Organe	726	0,4	133	116	73	125	65	214
der inneren Sekretion und/oder des Stoffwechsels	6 293	3,1	3 903	1 153	634	314	107	182
der inneren Sekretion und/oder des Stoffwechsels und eines oder mehrerer weiterer innerer Organe	661	0,3	245	140	102	54	36	84
des Blutes und des retikulo-endothelialen Systems	1 305	0,7	383	184	149	200	50	339
des Blutes und des retikulo-endothelialen Systems und eines oder mehrerer weiterer innerer Organe	90	0,0	13	16	16	13	3	29
Zusammen	54 032	27,0	18 762	9 339	6 337	6 812	2 732	10 050
Querschnittlähmung, zerebrale Störungen, geistig-seelische Behinderungen, Suchtkrankheiten	552	0,3	6	4	7	32	23	480
Querschnittlähmung								
hirnorganische Anfälle (auch mit geistig-seelischen Störungen) ohne neurologische Ausfallserscheinungen am Bewegungsapparat	3 944	2,0	1 184	577	514	567	230	872
hirnorganische Anfälle (auch mit geistig-seelischen Störungen) mit neurologischen Ausfallserscheinungen am Bewegungsapparat	3 080	1,5	459	341	344	432	222	1 282
hirnorganisches Psychosyndrom (Hirnleistungsschwäche, organische Wesensänderung) ohne neurologische Ausfallserscheinungen am Bewegungsapparat; symptomatische Psychosen	6 916	3,5	1 324	663	733	1 052	418	2 726
hirnorganisches Psychosyndrom (Hirnleistungsschwäche, organische Wesensänderung) mit neurologischen Ausfallserscheinungen am Bewegungsapparat	9 043	4,5	1 076	774	888	1 223	692	4 390
Störungen der geistigen Entwicklung (z.B. Lernbehinderung, geistige Behinderung)	8 803	4,4	1 321	517	666	1 081	230	4 988
körperlich nicht begründbare (endogene) Psychosen (Schizophrenie, affektive Psychosen)	7 010	3,5	3 147	1 170	998	779	219	697
Neurosen, Persönlichkeits- und Verhaltensstörungen	3 933	2,0	2 331	730	344	233	91	204
Suchtkrankheiten	1 815	0,9	474	361	346	263	101	270
Zusammen	45 096	22,5	11 322	5 137	4 840	5 662	2 226	15 909
Sonstige und ungenügend bezeichnete Behinderungen nur Behinderungen mit Einzel-GdB unter 25	92	0,0	63	8	13	1	2	5
anderweitig nicht einzuordnende oder ungenügend bezeichnete Behinderungen	19 691	9,8	6 244	2 827	2 264	2 557	1 056	4 743
Zusammen	19 783	9,9	6 307	2 835	2 277	2 558	1 058	4 748
Insgesamt	200 074	100	64 631	31 625	23 646	23 112	10 432	46 628

Noch: 5. Schwerbehinderte Menschen am 31.12.2013
nach dem Grad der Behinderung, Art der schwersten Behinderung und Geschlecht

Art der schwersten Behinderung	Insgesamt		Davon nach dem Grad der Behinderung					
	Anzahl	Anteil an den schwerb. Menschen insgesamt in %	50	60	70	80	90	100
männlich								
Verlust oder Teilverlust								
eines Armes	212	0,2	78	23	47	32	16	16
eines Beines	981	1,0	147	96	184	180	130	244
beider Arme	43	0,0	12	10	3	3	1	14
beider Beine	134	0,1	9	5	12	8	20	80
eines Armes und eines Beines	27	0,0	4	4	3	2	1	13
von drei oder vier Gliedmaßen	71	0,1	13	8	9	9	10	22
Zusammen	1 468	1,5	263	146	258	234	178	389
Funktionseinschränkung								
eines Armes	1 054	1,0	525	208	127	110	36	48
eines Beines	3 598	3,6	1 643	821	464	272	134	264
beider Arme	305	0,3	171	52	30	21	11	20
beider Beine	7 225	7,2	2 533	1 512	1 032	719	386	1 043
eines Armes und eines Beines	1 395	1,4	332	220	173	212	96	362
von drei Gliedmaßen	428	0,4	167	101	53	41	19	47
beider Arme und beider Beine	1 169	1,2	308	197	143	117	68	336
Zusammen	15 174	15,1	5 679	3 111	2 022	1 492	750	2 120
Funktionseinschränkung der Wirbelsäule und des Rumpfes, Deformierung des Brustkorbes								
Deformierung des Brustkorbes mit Funktionseinschränkung der Wirbelsäule	25	0,0	11	1	3	8	1	1
Funktionseinschränkung der Wirbelsäule	5 472	5,4	3 053	1 097	584	326	140	272
Funktionseinschränkung der Wirbelsäule und der Gliedmaßen	3 129	3,1	1 214	615	418	329	159	394
sonstige Einschränkung der Stützfunktion des Rumpfes	85	0,1	39	18	11	2	4	11
Zusammen	8 711	8,7	4 317	1 731	1 016	665	304	678
Blindheit und Sehbehinderung								
Blindheit oder Verlust beider Augen	1 159	1,2	-	-	-	-	-	1 159
hochgradige Sehbehinderung	432	0,4	-	-	-	-	-	432
sonstige Sehbehinderung	3 062	3,0	834	387	430	340	283	788
Zusammen	4 653	4,6	834	387	430	340	283	2 379
Sprach- oder Sprechstörungen, Taubheit, Schwerhörigkeit, Gleichgewichtsstörungen								
Sprach- oder Sprechstörungen	170	0,2	51	24	9	31	12	43
Taubheit	420	0,4	9	3	4	60	18	326
Taubheit kombiniert mit Störungen der Sprachentwicklung und entsprechenden Störungen der geistigen Entwicklung	236	0,2	-	-	-	-	-	236
Schwerhörigkeit, auch kombiniert mit Gleichgewichtsstörungen	4 631	4,6	1 642	921	763	496	289	520
Gleichgewichtsstörungen	27	0,0	12	3	-	6	1	5
Zusammen	5 484	5,5	1 714	951	776	593	320	1 130
Verlust einer Brust oder beider Brüste, Entstellungen u.a.								
Kleinwuchs	4	0,0	1	-	1	1	-	1
Entstellung, belästigende oder abstoßende Absonderungen oder Gerüche	41	0,0	15	5	2	8	1	10
Verlust einer Brust oder beider Brüste	30	0,0	13	5	1	5	-	6
Zusammen	75	0,1	29	10	4	14	1	17

Noch: 5. Schwerbehinderte Menschen am 31.12.2013
nach dem Grad der Behinderung, Art der schwersten Behinderung und Geschlecht

Art der schwersten Behinderung	Insgesamt		Davon nach dem Grad der Behinderung					
	Anzahl	Anteil an den schwerb. Menschen insgesamt in %	50	60	70	80	90	100
noch: männlich								
Beeinträchtigung der Funktion von inneren Organen bzw. Organsystemen								
von Herz-Kreislauf	4 958	4,9	2 224	1 137	757	390	166	284
von Herz-Kreislauf und einem oder mehreren weiteren inneren Organen	7 625	7,6	2 193	1 397	1 041	902	489	1 603
der oberen Atemwege	329	0,3	69	39	27	77	12	105
der oberen Atemwege und eines oder mehrerer weiterer innerer Organe	199	0,2	48	23	16	23	18	71
der tieferen Atemwege und Lungen	2 358	2,3	742	404	297	323	124	468
der tieferen Atemwege und Lungen sowie eines oder mehrerer weiterer innerer Organe	1 422	1,4	276	225	171	172	140	438
der Verdauungsorgane	2 686	2,7	670	299	217	557	131	812
der Verdauungsorgane und eines oder mehrerer weiterer innerer Organe	1 303	1,3	237	191	148	155	99	473
der Harnorgane	1 931	1,9	454	343	166	274	73	621
der Harnorgane und eines oder mehrerer weiterer innerer Organe	955	0,9	146	124	109	113	62	401
der Geschlechtsorgane	3 003	3,0	1 119	375	201	726	184	398
der Geschlechtsorgane und eines oder mehrerer weiterer innerer Organe	424	0,4	75	56	39	76	46	132
der inneren Sekretion und/oder des Stoffwechsels	3 449	3,4	2 208	628	319	151	52	91
der inneren Sekretion und/oder des Stoffwechsels und eines oder mehrerer weiterer innerer Organe	385	0,4	139	90	59	31	19	47
des Blutes und des retikulo-endothelialen Systems	710	0,7	199	102	75	122	28	184
des Blutes und des retikulo-endothelialen Systems und eines oder mehrerer weiterer innerer Organe	51	0,1	7	11	10	7	2	14
Zusammen	31 788	31,6	10 806	5 444	3 652	4 099	1 645	6 142
Querschnittlähmung, zerebrale Störungen, geistig-seelische Behinderungen, Suchtkrankheiten								
Querschnittlähmung	383	0,4	3	2	4	23	15	336
hirnorganische Anfälle (auch mit geistig-seelischen Störungen) ohne neurologische Ausfallserscheinungen am Bewegungsapparat	2 088	2,1	647	313	265	299	115	449
hirnorganische Anfälle (auch mit geistig-seelischen Störungen) mit neurologischen Ausfallserscheinungen am Bewegungsapparat	1 632	1,6	218	177	189	236	110	702
hirnorganisches Psychosyndrom (Hirnleistungsschwäche, organische Wesensänderung) ohne neurologische Ausfallserscheinungen am Bewegungsapparat; symptomatische Psychosen	3 557	3,5	751	352	430	564	211	1 249
hirnorganisches Psychosyndrom (Hirnleistungsschwäche, organische Wesensänderung) mit neurologischen Ausfallserscheinungen am Bewegungsapparat	4 973	4,9	624	465	515	670	362	2 337
Störungen der geistigen Entwicklung (z.B. Lernbehinderung, geistige Behinderung)	5 258	5,2	806	323	406	658	132	2 933
körperlich nicht begründbare (endogene) Psychosen (Schizophrenie, affektive Psychosen)	2 929	2,9	1 240	467	444	373	81	324
Neurosen, Persönlichkeits- und Verhaltensstörungen	1 436	1,4	804	277	154	86	28	87
Suchtkrankheiten	1 470	1,5	379	299	290	205	81	216
Zusammen	23 726	23,6	5 472	2 675	2 697	3 114	1 135	8 633
Sonstige und ungenügend bezeichnete Behinderungen								
nur Behinderungen mit Einzel-GdB unter 25	42	0,0	26	4	8	1	1	2
anderweitig nicht einzuordnende oder ungenügend bezeichnete Behinderungen	9 458	9,4	2 732	1 317	1 089	1 341	525	2 454
Zusammen	9 500	9,4	2 758	1 321	1 097	1 342	526	2 456
Zusammen	100 579	100	31 872	15 776	11 952	11 893	5 142	23 944

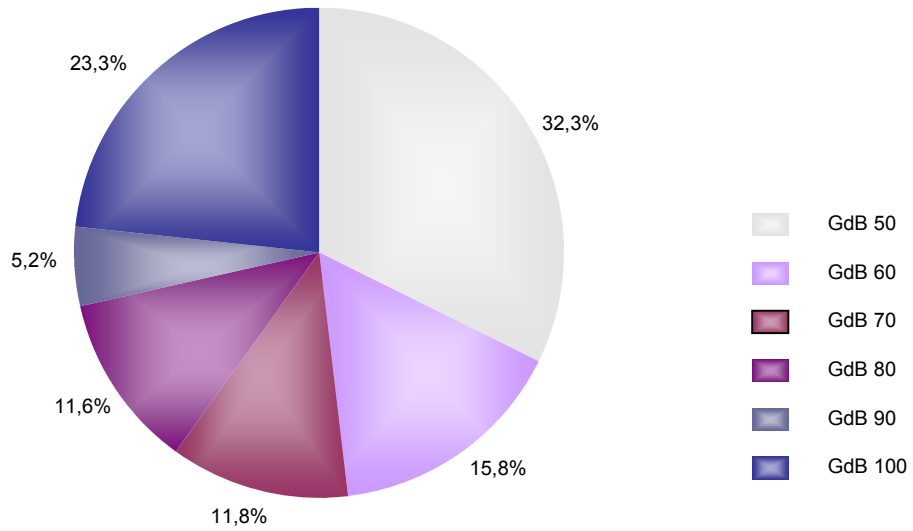
Noch: 5. Schwerbehinderte Menschen am 31.12.2013
nach dem Grad der Behinderung, Art der schwersten Behinderung und Geschlecht

Art der schwersten Behinderung	Insgesamt		Davon nach dem Grad der Behinderung					
	Anzahl	Anteil an den schwerb. Menschen insgesamt in %	50	60	70	80	90	100
weiblich								
Verlust oder Teilverlust								
eines Armes	70	0,1	24	16	15	8	4	3
eines Beines	269	0,3	22	20	36	53	32	106
beider Arme	9	0,0	4	1	-	1	-	3
beider Beine	33	0,0	8	1	1	3	3	17
eines Armes und eines Beines	12	0,0	-	-	5	-	-	7
von drei oder vier Gliedmaßen	23	0,0	4	-	2	2	5	10
Zusammen	416	0,4	62	38	59	67	44	146
Funktionseinschränkung								
eines Armes	662	0,7	353	119	82	49	14	45
eines Beines	3 331	3,3	1 486	697	432	309	142	265
beider Arme	254	0,3	133	54	20	21	8	18
beider Beine	8 848	8,9	2 825	1 916	1 302	1 120	546	1 139
eines Armes und eines Beines	1 037	1,0	217	156	125	154	70	315
von drei Gliedmaßen	327	0,3	112	79	45	38	19	34
beider Arme und beider Beine	1 802	1,8	498	303	272	211	103	415
Zusammen	16 261	16,3	5 624	3 324	2 278	1 902	902	2 231
Funktionseinschränkung der Wirbelsäule und des Rumpfes, Deformierung des Brustkorbes								
Deformierung des Brustkorbes mit Funktionseinschränkung der Wirbelsäule	26	0,0	15	4	4	-	-	3
Funktionseinschränkung der Wirbelsäule	6 637	6,7	3 462	1 305	803	459	251	357
Funktionseinschränkung der Wirbelsäule und der Gliedmaßen	4 747	4,8	1 539	879	686	552	346	745
sonstige Einschränkung der Stützfunktion des Rumpfes	144	0,1	67	25	16	13	6	17
Zusammen	11 554	11,6	5 083	2 213	1 509	1 024	603	1 122
Blindheit und Sehbehinderung								
Blindheit oder Verlust beider Augen	1 813	1,8	-	-	-	-	-	1 813
hochgradige Sehbehinderung	746	0,7	-	-	-	-	-	746
sonstige Sehbehinderung	4 329	4,4	855	477	558	501	521	1 417
Zusammen	6 888	6,9	855	477	558	501	521	3 976
Sprach- oder Sprechstörungen, Taubheit, Schwerhörigkeit, Gleichgewichtsstörungen								
Sprach- oder Sprechstörungen	95	0,1	35	18	9	10	3	20
Taubheit	451	0,5	5	1	6	89	29	321
Taubheit kombiniert mit Störungen der Sprachentwicklung und entsprechenden Störungen der geistigen Entwicklung	213	0,2	-	-	-	-	-	213
Schwerhörigkeit, auch kombiniert mit Gleichgewichtsstörungen	4 354	4,4	1 366	798	804	547	291	548
Gleichgewichtsstörungen	40	0,0	18	3	5	5	2	7
Zusammen	5 153	5,2	1 424	820	824	651	325	1 109
Verlust einer Brust oder beider Brüste, Entstellungen u.a.								
Kleinwuchs	20	0,0	4	9	4	2	1	-
Entstellung, belästigende oder abstoßende Absonderungen oder Gerüche	36	0,0	10	5	2	5	3	11
Verlust einer Brust oder beider Brüste	5 270	5,3	2 342	1 092	452	590	181	613
Zusammen	5 326	5,4	2 356	1 106	458	597	185	624

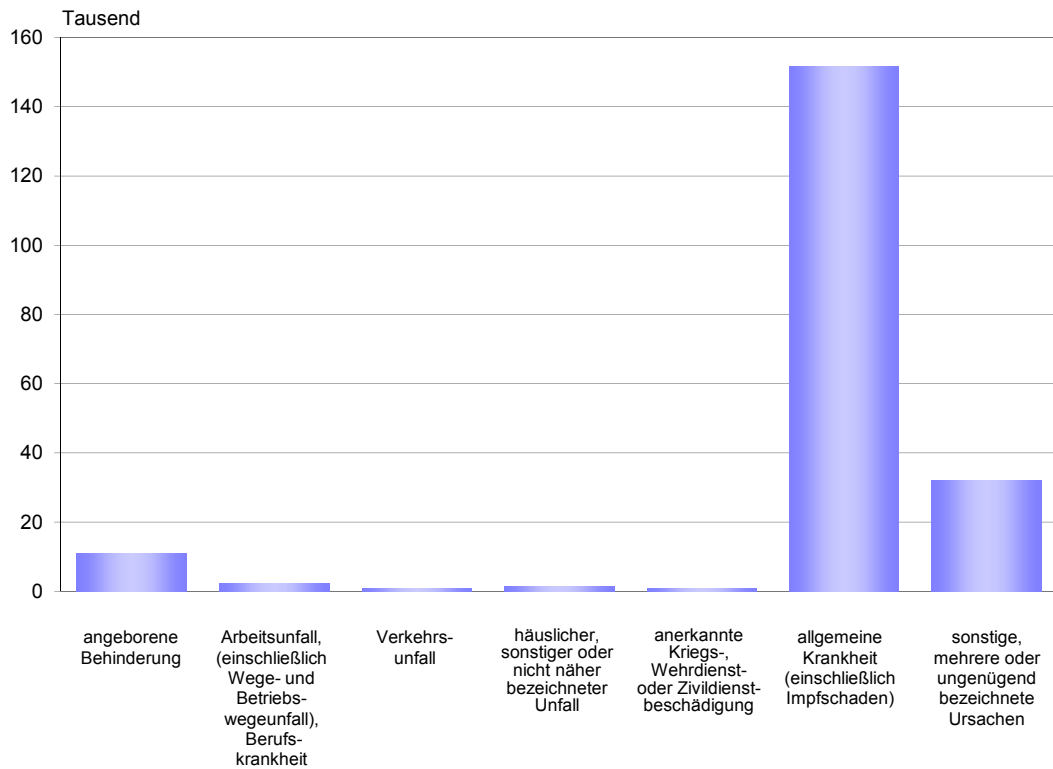
Noch: 5. Schwerbehinderte Menschen am 31.12.2013
nach dem Grad der Behinderung, Art der schwersten Behinderung und Geschlecht

Art der schwersten Behinderung	Insgesamt		Davon nach dem Grad der Behinderung					
	Anzahl	Anteil an den schwerb. Menschen insgesamt in %	50	60	70	80	90	100
noch: weiblich								
Beeinträchtigung der Funktion von inneren Organen bzw. Organsystemen								
von Herz-Kreislauf	3 262	3,3	1 178	664	567	353	182	318
von Herz-Kreislauf und einem oder mehreren weiteren inneren Organen	4 145	4,2	1 167	749	600	522	256	851
der oberen Atemwege	163	0,2	75	30	14	23	5	16
der oberen Atemwege und eines oder mehrerer weiterer innerer Organe	129	0,1	42	26	20	18	1	22
der tieferen Atemwege und Lungen	1 822	1,8	619	350	223	250	102	278
der tieferen Atemwege und Lungen sowie eines oder mehrerer weiterer innerer Organe	964	1,0	215	166	144	125	74	240
der Verdauungsorgane	2 246	2,3	672	295	203	402	111	563
der Verdauungsorgane und eines oder mehrerer weiterer innerer Organe	852	0,9	194	121	98	111	51	277
der Harnorgane	1 386	1,4	425	221	117	148	59	416
der Harnorgane und eines oder mehrerer weiterer innerer Organe	596	0,6	126	86	57	57	36	234
der Geschlechtsorgane	2 623	2,6	1 194	465	170	385	96	313
der Geschlechtsorgane und eines oder mehrerer weiterer innerer Organe	302	0,3	58	60	34	49	19	82
der inneren Sekretion und/oder des Stoffwechsels	2 844	2,9	1 695	525	315	163	55	91
der inneren Sekretion und/oder des Stoffwechsels und eines oder mehrerer weiterer innerer Organe	276	0,3	106	50	43	23	17	37
des Blutes und des retikulo-endothelialen Systems	595	0,6	184	82	74	78	22	155
des Blutes und des retikulo-endothelialen Systems und eines oder mehrerer weiterer innerer Organe	39	0,0	6	5	6	6	1	15
Zusammen	22 244	22,4	7 956	3 895	2 685	2 713	1 087	3 908
Querschnittlähmung, zerebrale Störungen, geistig-seelische Behinderungen, Suchtkrankheiten								
Querschnittlähmung	169	0,2	3	2	3	9	8	144
hirnorganische Anfälle (auch mit geistig-seelischen Störungen) ohne neurologische Ausfallserscheinungen am Bewegungsapparat	1 856	1,9	537	264	249	268	115	423
hirnorganische Anfälle (auch mit geistig-seelischen Störungen) mit neurologischen Ausfallserscheinungen am Bewegungsapparat	1 448	1,5	241	164	155	196	112	580
hirnorganisches Psychosyndrom (Hirnleistungsschwäche, organische Wesensänderung) ohne neurologische Ausfallserscheinungen am Bewegungsapparat; symptomatische Psychosen	3 359	3,4	573	311	303	488	207	1 477
hirnorganisches Psychosyndrom (Hirnleistungsschwäche, organische Wesensänderung) mit neurologischen Ausfallserscheinungen am Bewegungsapparat	4 070	4,1	452	309	373	553	330	2 053
Störungen der geistigen Entwicklung (z.B. Lernbehinderung, geistige Behinderung)	3 545	3,6	515	194	260	423	98	2 055
körperlich nicht begründbare (endogene) Psychosen (Schizophrenie, affektive Psychosen)	4 081	4,1	1 907	703	554	406	138	373
Neurosen, Persönlichkeits- und Verhaltensstörungen	2 497	2,5	1 527	453	190	147	63	117
Suchtkrankheiten	345	0,3	95	62	56	58	20	54
Zusammen	21 370	21,5	5 850	2 462	2 143	2 548	1 091	7 276
Sonstige und ungenügend bezeichnete Behinderungen								
nur Behinderungen mit Einzel-GdB unter 25	50	0,1	37	4	5	-	1	3
anderweitig nicht einzuordnende oder ungenügend bezeichnete Behinderungen	10 233	10,3	3 512	1 510	1 175	1 216	531	2 289
Zusammen	10 283	10,3	3 549	1 514	1 180	1 216	532	2 292
Zusammen	99 495	100	32 759	15 849	11 694	11 219	5 290	22 684

Schwerbehinderte Menschen am 31.12.2013 nach dem Grad der Behinderung (GdB)



Schwerbehinderte Menschen am 31.12.2013 nach Ursache der schwersten Behinderung



**6. Schwerbehinderte Menschen am 31.12.2013
nach dem Grad der Behinderung, Ursache der schwersten Behinderung und Geschlecht**

Ursache der schwersten Behinderung	Insgesamt		Davon nach dem Grad der Behinderung					
	Anzahl	Anteil an den schwerb. Menschen insgesamt in %	50	60	70	80	90	100
Insgesamt								
Angeborene Behinderung	10 964	5,5	1 645	747	804	1 255	331	6 182
Arbeitsunfall ¹⁾ , Berufskrankheit	2 202	1,1	894	480	266	200	103	259
Verkehrsunfall	918	0,5	268	131	126	119	52	222
Häuslicher Unfall	425	0,2	153	71	53	34	21	93
Sonstiger oder nicht näher bezeichneter Unfall	896	0,4	345	135	101	76	33	206
Anerkannte Kriegs-, Wehrdienst- oder Zivildienstbeschädigung	873	0,4	178	138	122	153	74	208
Allgemeine Krankheit (einschließlich Impfschaden)	151 751	75,8	50 890	24 816	18 277	17 651	8 016	32 101
Sonstige, mehrere oder ungenügend bezeichnete Ursachen	32 045	16,0	10 258	5 107	3 897	3 624	1 802	7 357
Insgesamt	200 074	100	64 631	31 625	23 646	23 112	10 432	46 628
männlich								
Angeborene Behinderung	6 145	6,1	869	397	448	720	183	3 528
Arbeitsunfall ¹⁾ , Berufskrankheit	1 844	1,8	737	408	215	172	85	227
Verkehrsunfall	689	0,7	193	98	93	86	43	176
Häuslicher Unfall	282	0,3	101	51	35	19	14	62
Sonstiger oder nicht näher bezeichneter Unfall	620	0,6	235	88	66	54	23	154
Anerkannte Kriegs-, Wehrdienst- oder Zivildienstbeschädigung	737	0,7	144	118	106	135	65	169
Allgemeine Krankheit (einschließlich Impfschaden)	74 177	73,7	24 502	12 077	9 000	8 824	3 860	15 914
Sonstige, mehrere oder ungenügend bezeichnete Ursachen	16 085	16,0	5 091	2 539	1 989	1 883	869	3 714
Zusammen	100 579	100	31 872	15 776	11 952	11 893	5 142	23 944
weiblich								
Angeborene Behinderung	4 819	4,8	776	350	356	535	148	2 654
Arbeitsunfall ¹⁾ , Berufskrankheit	358	0,4	157	72	51	28	18	32
Verkehrsunfall	229	0,2	75	33	33	33	9	46
Häuslicher Unfall	143	0,1	52	20	18	15	7	31
Sonstiger oder nicht näher bezeichneter Unfall	276	0,3	110	47	35	22	10	52
Anerkannte Kriegs-, Wehrdienst- oder Zivildienstbeschädigung	136	0,1	34	20	16	18	9	39
Allgemeine Krankheit (einschließlich Impfschaden)	77 574	78,0	26 388	12 739	9 277	8 827	4 156	16 187
Sonstige, mehrere oder ungenügend bezeichnete Ursachen	15 960	16,0	5 167	2 568	1 908	1 741	933	3 643
Zusammen	99 495	100	32 759	15 849	11 694	11 219	5 290	22 684

1) einschließlich Wege- und Betriebswegeunfall

7. Schwerbehinderte Menschen am 31.12.2013 nach

Lfd. Nr.	Art der schwersten Behinderung	Insgesamt	angeborene Behinderung
	Verlust oder Teilverlust		
1	eines Armes	282	52
2	eines Beines	1 250	18
3	beider Arme	52	5
4	beider Beine	167	6
5	eines Armes und eines Beines	39	2
6	von drei oder vier Gliedmaßen	94	6
7	Zusammen	1 884	89
	Funktionseinschränkung		
8	eines Armes	1 716	144
9	eines Beines	6 929	183
10	beider Arme	559	30
11	beider Beine	16 073	552
12	eines Armes und eines Beines	2 432	115
13	von drei Gliedmaßen	755	21
14	beider Arme und beider Beine	2 971	195
15	Zusammen	31 435	1 240
	Funktionseinschränkung der Wirbelsäule und des Rumpfes, Deformierung des Brustkorbes		
16	Deformierung des Brustkorbes mit Funktionseinschränkung der Wirbelsäule	51	6
17	Funktionseinschränkung der Wirbelsäule	12 109	87
18	Funktionseinschränkung der Wirbelsäule und der Gliedmaßen	7 876	106
19	sonstige Einschränkung der Stützfunktion des Rumpfes	229	24
20	Zusammen	20 265	223
	Blindheit und Sehbehinderung		
21	Blindheit oder Verlust beider Augen	2 972	176
22	hochgradige Sehbehinderung	1 178	67
23	sonstige Sehbehinderung	7 391	236
24	Zusammen	11 541	479
	Sprach- oder Sprechstörungen, Taubheit, Schwerhörigkeit, Gleichgewichtsstörungen		
25	Sprach- oder Sprechstörungen	265	21
26	Taubheit	871	348
27	Taubheit kombiniert mit Störungen der Sprachentwicklung und entsprechenden Störungen der geistigen Entwicklung	449	300
28	Schwerhörigkeit, auch kombiniert mit Gleichgewichtsstörungen	8 985	294
29	Gleichgewichtsstörungen	67	2
30	Zusammen	10 637	965
	Verlust einer Brust oder beider Brüste, Entstellungen u.a.		
31	Kleinwuchs	24	12
32	Entstellung, belästigende oder abstoßende Absonderungen oder Gerüche	77	27
33	Verlust einer Brust oder beider Brüste	5 300	-
34	Zusammen	5 401	39

Ursache und Art der schwersten Behinderung

Davon							Lfd. Nr.
Arbeitsunfall (einschließlich Wege- und Betriebswegeunfall), Berufskrankheit	Verkehrsunfall	häuslicher Unfall	sonstiger oder nicht näher bezeichneter Unfall	anerkannte Kriegs-, Wehrdienst- oder Zivildienstbeschädigung	allgemeine Krankheit (einschließlich Impfschaden)	sonstige, mehrere oder ungenügend bezeichnete Ursachen	
63	9	14	12	40	85	7	1
112	93	20	40	96	758	113	2
10	1	3	2	4	16	11	3
15	9	3	4	13	92	25	4
2	3	2	-	-	24	6	5
19	8	2	4	5	36	14	6
221	123	44	62	158	1 011	176	7
200	68	47	100	77	891	189	8
399	158	82	159	133	4 930	885	9
33	3	6	14	8	358	107	10
175	75	35	70	49	12 130	2 987	11
119	46	18	57	32	1 744	301	12
58	9	18	38	14	460	137	13
27	17	8	18	10	2 187	509	14
1 011	376	214	456	323	22 700	5 115	15
2	-	-	-	-	38	5	16
80	16	24	33	17	9 572	2 280	17
84	26	13	27	19	6 176	1 425	18
6	-	-	-	1	174	24	19
172	42	37	60	37	15 960	3 734	20
9	5	4	2	11	2 333	432	21
2	3	2	-	2	920	182	22
61	11	12	42	27	5 895	1 107	23
72	19	18	44	40	9 148	1 721	24
2	3	-	-	1	224	14	25
3	-	1	3	3	407	106	26
-	-	-	-	3	128	18	27
78	4	5	5	21	7 374	1 204	28
-	-	-	-	-	55	10	29
83	7	6	8	28	8 188	1 352	30
-	-	-	-	-	7	5	31
1	1	-	2	2	37	7	32
-	-	-	1	8	4 931	360	33
1	1	-	3	10	4 975	372	34

Lfd. Nr.	Art der schwersten Behinderung	Insgesamt	angeborene Behinderung
	Beeinträchtigung der Funktion von inneren Organen bzw. Organsystemen		
35	von Herz-Kreislauf	8 220	108
36	von Herz-Kreislauf und einem oder mehreren weiteren inneren Organen	11 770	27
37	der oberen Atemwege	492	6
38	der oberen Atemwege und eines oder mehrerer weiterer innerer Organe	328	2
39	der tieferen Atemwege und Lungen	4 180	25
40	der tieferen Atemwege und Lungen sowie eines oder mehrerer weiterer innerer Organe	2 386	9
41	der Verdauungsorgane	4 932	32
42	der Verdauungsorgane und eines oder mehrerer weiterer innerer Organe	2 155	8
43	der Harnorgane	3 317	29
44	der Harnorgane und eines oder mehrerer weiterer innerer Organe	1 551	15
45	der Geschlechtsorgane	5 626	-
46	der Geschlechtsorgane und eines oder mehrerer weiterer innerer Organe	726	1
47	der inneren Sekretion und/oder des Stoffwechsels	6 293	79
48	der inneren Sekretion und/oder des Stoffwechsels und eines oder mehrerer weiterer innerer Organe	661	5
49	des Blutes und des retikulo-endothelialen Systems	1 305	40
50	des Blutes und des retikulo-endothelialen Systems und eines oder mehrerer weiterer innerer Organe	90	-
51	Zusammen	54 032	386
	Querschnittlähmung, zerebrale Störungen, geistig-seelische Behinderungen, Suchtkrankheiten		
52	Querschnittlähmung	552	58
53	hirnorganische Anfälle (auch mit geistig-seelischen Störungen) ohne neurologische Ausfallserscheinungen am Bewegungsapparat	3 944	674
54	hirnorganische Anfälle (auch mit geistig-seelischen Störungen) mit neurologischen Ausfallserscheinungen am Bewegungsapparat	3 080	631
55	hirnorganisches Psychosyndrom (Hirnleistungsschwäche, organische Wesensänderung) ohne neurologische Ausfallserscheinungen am Bewegungsapparat; symptomatische Psychosen	6 916	-
56	hirnorganisches Psychosyndrom (Hirnleistungsschwäche, organische Wesensänderung) mit neurologischen Ausfallserscheinungen am Bewegungsapparat	9 043	-
57	Störungen der geistigen Entwicklung (z.B. Lernbehinderung, geistige Behinderung)	8 803	5430
58	körperlich nicht begründbare (endogene) Psychosen (Schizophrenie, affektive Psychosen)	7 010	-
59	Neurosen, Persönlichkeits- und Verhaltensstörungen	3 933	-
60	Suchtkrankheiten	1 815	-
61	Zusammen	45 096	6 793
	Sonstige und ungenügend bezeichnete Behinderungen		
62	nur Behinderungen mit Einzel-GdB unter 25	92	-
63	anderweitig nicht einzuordnende oder ungenügend bezeichnete Behinderungen	19 691	750
64	Zusammen	19 783	750
65	Insgesamt	200 074	10 964

Ursache und Art der schwersten Behinderung

Davon								Lfd. Nr.
Arbeitsunfall (einschließlich Wege- und Betriebswegeunfall), Berufskrankheit	Verkehrsunfall	häuslicher Unfall	sonstiger oder nicht näher bezeichneter Unfall	anerkannte Kriegs-, Wehrdienst- oder Zivildienstbeschädigung	allgemeine Krankheit (einschließlich Impfschaden)	sonstige, mehrere oder ungenügend bezeichnete Ursachen		
6	1	1	1	5	7 021	1 077	35	
1	1	-	1	14	9 877	1 849	36	
4	-	-	-	2	397	83	37	
2	-	-	-	2	267	55	38	
27	4	-	-	33	3 440	651	39	
15	1	-	-	12	1 908	441	40	
7	1	-	-	7	4 185	700	41	
3	-	-	-	4	1 811	329	42	
2	4	1	-	3	2 786	492	43	
1	-	-	1	2	1 313	219	44	
1	-	-	-	2	4 446	1 177	45	
-	-	-	-	1	600	124	46	
3	-	1	2	8	5 430	770	47	
-	-	-	-	-	592	64	48	
1	-	-	1	-	1 092	171	49	
-	-	-	-	-	85	5	50	
73	12	3	6	95	45 250	8 207	51	
55	54	22	51	1	249	62	52	
16	10	3	14	17	2 722	488	53	
18	17	10	14	8	1 941	441	54	
95	93	15	49	30	5 975	659	55	
56	87	19	57	20	7 322	1 482	56	
5	4	3	1	-	2 559	801	57	
-	-	-	-	-	5 749	1 261	58	
2	1	1	2	18	2 944	965	59	
-	-	-	-	2	1 417	396	60	
247	266	73	188	96	30 878	6 555	61	
1	2	-	-	1	74	14	62	
321	70	30	69	85	13 567	4 799	63	
322	72	30	69	86	13 641	4 813	64	
2 202	918	425	896	873	151 751	32 045	65	

8. Schwerbehinderte Menschen am 31.12.2013 nach Altersgruppen und Kreisen

Kreisfreie Stadt Landkreis Land	Insgesamt	Davon im Alter von ... bis unter ... Jahren										
		unter 6	6 - 15	15 - 18	18 - 25	25 - 35	35 - 45	45 - 55	55 - 60	60 - 62	62 - 65	65 und mehr
Stadt Erfurt	19 331	76	283	108	287	921	1 033	2 435	1 924	1 065	1 611	9 588
Stadt Gera	10 221	26	123	34	142	389	460	1 225	1 054	532	823	5 413
Stadt Jena	7 511	28	90	33	83	290	372	824	634	326	523	4 308
Stadt Suhl	4 212	9	37	14	41	106	167	477	364	227	412	2 358
Stadt Weimar	6 335	29	65	32	74	249	265	735	518	263	445	3 660
Stadt Eisenach	4 775	14	53	14	68	209	252	676	544	224	432	2 289
Eichsfeld	10 091	34	135	38	165	389	490	1 347	1 127	604	1 030	4 732
Nordhausen	8 191	39	105	46	126	357	440	1 126	848	387	636	4 081
Wartburgkreis	11 217	32	115	31	139	407	535	1 496	1 310	691	1 198	5 263
Unstrut-Hainich-Kreis	9 491	32	135	57	155	432	545	1 318	1 113	566	891	4 247
Kyffhäuserkreis	7 800	22	80	26	108	331	356	1 082	885	491	707	3 712
Schmalkalden- Meiningen	11 437	45	145	49	176	476	555	1 507	1 239	665	1 090	5 490
Gotha	13 002	34	157	64	206	489	663	1 749	1 451	750	1 265	6 174
Sömmerda	6 903	28	100	49	114	277	367	1 048	855	511	778	2 776
Hildburghausen	6 451	19	51	27	74	235	347	939	798	405	761	2 795
Ilm-Kreis	9 549	34	151	41	130	362	446	1 292	986	545	902	4 660
Weimarer Land	7 018	24	88	38	104	293	317	979	840	397	781	3 157
Sonneberg	6 250	10	54	20	71	231	311	890	807	446	727	2 683
Saalfeld-Rudolstadt	10 026	42	101	29	167	413	505	1 269	1 047	546	869	5 038
Saale-Holzland-Kreis	6 459	28	71	34	89	237	365	883	727	354	552	3 119
Saale-Orla-Kreis	6 752	17	85	31	128	291	404	898	714	400	609	3 175
Greiz	8 712	34	109	45	128	340	434	1 144	1 009	456	811	4 202
Altenburger Land	8 340	35	112	47	121	281	349	977	857	450	691	4 420
Thüringen	200 074	691	2 445	907	2 896	8 005	9 978	26 316	21 651	11 301	18 544	97 340

9. Schwerbehinderte Menschen am 31.12.2013 nach dem Grad der Behinderung und Kreisen

Kreisfreie Stadt Landkreis Land	Insgesamt		Davon nach dem Grad der Behinderung					
	Anzahl	Anteil an den schwerb. Menschen insgesamt in %	50	60	70	80	90	100
Stadt Erfurt	19 331	9,7	6 037	2 862	2 334	2 461	1 006	4 631
Stadt Gera	10 221	5,1	3 203	1 571	1 181	1 146	617	2 503
Stadt Jena	7 511	3,8	2 431	1 198	942	858	454	1 628
Stadt Suhl	4 212	2,1	1 432	737	504	424	245	870
Stadt Weimar	6 335	3,2	1 875	944	743	788	340	1 645
Stadt Eisenach	4 775	2,4	1 401	736	585	549	248	1 256
Eichsfeld	10 091	5,0	3 331	1 687	1 280	1 158	511	2 124
Nordhausen	8 191	4,1	2 361	1 271	1 111	1 037	439	1 972
Wartburgkreis	11 217	5,6	3 730	1 910	1 264	1 203	548	2 562
Unstrut-Hainich-Kreis	9 491	4,7	3 121	1 499	1 155	1 131	397	2 188
Kyffhäuserkreis	7 800	3,9	2 488	1 265	927	890	418	1 812
Schmalkalden-Meiningen	11 437	5,7	3 786	1 813	1 415	1 217	626	2 580
Gotha	13 002	6,5	4 333	2 001	1 513	1 504	581	3 070
Sömmerda	6 903	3,5	2 266	968	825	858	364	1 622
Hildburghausen	6 451	3,2	2 145	1 057	742	660	356	1 491
Ilm-Kreis	9 549	4,8	3 110	1 590	1 059	1 043	475	2 272
Weimarer Land	7 018	3,5	2 260	1 056	788	838	350	1 726
Sonneberg	6 250	3,1	2 046	1 065	753	665	333	1 388
Saalfeld-Rudolstadt	10 026	5,0	3 116	1 607	1 140	1 060	546	2 557
Saale-Holzland-Kreis	6 459	3,2	2 196	1 014	696	737	334	1 482
Saale-Orla-Kreis	6 752	3,4	2 163	1 063	747	822	355	1 602
Greiz	8 712	4,4	3 055	1 394	950	1 053	443	1 817
Altenburger Land	8 340	4,2	2 745	1 317	992	1 010	446	1 830
Thüringen	200 074	100	64 631	31 625	23 646	23 112	10 432	46 628

10. Schwerbehinderte Menschen am 31.12.2013 nach Art

Lfd. Nr.	Kreisfreie Stadt Landkreis Land	Insgesamt			
			Verlust oder Teilverlust von Gliedermaßen	Funktionsein- schränkung von Gliedermaßen	Funktionsein- schränkung der Wirbelsäule und des Rumpfes, Deformierung des Brustkorbes
1	Stadt Erfurt	19 331	146	2 845	1 551
2	Stadt Gera	10 221	77	1 523	1 216
3	Stadt Jena	7 511	55	1 064	928
4	Stadt Suhl	4 212	27	754	519
5	Stadt Weimar	6 335	63	914	514
6	Stadt Eisenach	4 775	36	709	702
7	Eichsfeld	10 091	90	1 633	915
8	Nordhausen	8 191	80	1 442	592
9	Wartburgkreis	11 217	96	1 765	1 370
10	Unstrut-Hainich-Kreis	9 491	110	1 527	894
11	Kyffhäuserkreis	7 800	85	1 219	756
12	Schmalkalden-Meiningen	11 437	112	1 908	1 190
13	Gotha	13 002	146	2 121	1 002
14	Sömmerda	6 903	58	963	763
15	Hildburghausen	6 451	35	1 161	730
16	Ilm-Kreis	9 549	73	1 551	903
17	Weimarer Land	7 018	79	1 064	474
18	Sonneberg	6 250	40	1 177	750
19	Saalfeld-Rudolstadt	10 026	100	1 540	1 170
20	Saale-Holzland-Kreis	6 459	86	878	678
21	Saale-Orla-Kreis	6 752	59	1 086	633
22	Greiz	8 712	119	1 357	1 043
23	Altenburger Land	8 340	112	1 234	972
24	Thüringen	200 074	1 884	31 435	20 265

der schwersten Behinderung (Oberkategorien) und Kreisen

Davon						Lfd. Nr.
Blindheit und Sehbehinderung	Sprach- oder Sprechstörungen, Taubheit, Schwerhörigkeit, Gleichgewichtsstörungen	Verlust einer Brust oder beider Brüste, Entstellungen u.a.	Beeinträchtigung der Funktion von inneren Organen bzw. Organ-systemen	Querschnittlähmung, zerebrale Störungen, geistig-seelische Behinderungen, Suchtkrankheiten	sonstige und ungenügend bezeichnete Behinderungen	
1 224	1 222	508	5 277	4 314	2 244	1
603	438	432	2 602	2 295	1 035	2
444	337	274	1 967	1 773	669	3
198	181	118	1 203	880	332	4
404	520	223	1 532	1 321	844	5
260	253	101	1 187	1 172	355	6
560	781	146	2 733	2 101	1 132	7
614	449	150	2 379	1 715	770	8
619	678	149	3 199	2 315	1 026	9
568	460	183	2 387	2 231	1 131	10
440	365	148	2 346	1 632	809	11
597	639	395	3 077	2 583	936	12
833	678	389	3 626	2 776	1 431	13
385	411	249	1 768	1 607	699	14
340	270	98	1 792	1 464	561	15
567	522	249	2 695	2 158	831	16
364	415	224	1 838	1 783	777	17
272	234	65	1 752	1 338	622	18
618	409	161	2 740	2 377	911	19
419	264	225	1 698	1 581	630	20
342	342	274	1 635	1 786	595	21
416	394	377	2 285	2 016	705	22
454	375	263	2 314	1 878	738	23
11 541	10 637	5 401	54 032	45 096	19 783	24

