



Statistischer Bericht

O II - 5 j / 13

Einkommens- und Verbrauchsstichprobe in Thüringen 2013

Ausstattung privater Haushalte mit ausgewählten Gebrauchsgütern

Bestell - Nr. 14 201

Zeichenerklärung

- 0 weniger als die Hälfte von 1 in der letzten besetzten Stelle, jedoch mehr als nichts
- nichts vorhanden (genau Null)
- . Zahlenwert unbekannt oder geheim zu halten
- ... Angabe fällt später an
- / Zahlenwert nicht sicher genug
- x Tabellenfach gesperrt, weil Aussage nicht sinnvoll
- () Aussagewert eingeschränkt
- r berichtige Zahl
- p vorläufige Zahl

Anmerkung: Abweichungen in den Summen erklären sich aus dem Runden von Einzelwerten.

Herausgeber:

Thüringer Landesamt für Statistik
Europaplatz 3, 99091 Erfurt
Postfach 90 01 63, 99104 Erfurt

Telefon: 0361 37-84642/84647
Telefax: 0361 37-84699
Internet: www.statistik.thueringen.de
E-Mail: auskunft@statistik.thueringen.de

Auskunft erteilt:

Referat: Bevölkerung,
Mikrozensus, Haushaltsstatistiken
Telefon: 0361 37-84224

Herausgegeben im Juli 2014

Heft-Nr.: 135 / 14
Preis: 6,25 EUR

© Thüringer Landesamt für Statistik, Erfurt, 2014
Vervielfältigung und Verbreitung, auch auszugsweise, mit Quellenangabe gestattet.

Inhaltsverzeichnis

Vorbemerkungen	3
Grafiken	
1. Ausstattungsgrad privater Haushalte mit ausgewählten Gebrauchsgütern 1998, 2003, 2008 und 2013	6
2. Ausstattungsgrad privater Haushalte mit ausgewählten Gebrauchsgütern am 1.1.2013 nach dem Gebietsstand	7
3. Ausstattungsgrad privater Haushalte mit ausgewählten Gebrauchsgütern am 1.1.2013 nach der Haushaltsgröße	8
4. Ausstattungsgrad privater Haushalte mit ausgewählten Gebrauchsgütern am 1.1.2013 nach der sozialen Stellung des Haupteinkommensbeziehers	9
Tabellen	
1. Vergleich der Ergebnisse zur Einkommens- und Verbrauchsstichprobe 2003, 2008 und 2013	10
1.1 Ausstattung privater Haushalte mit ausgewählten Gebrauchsgütern 2003, 2008 und 2013 nach dem Gebietsstand	10
1.2 Ausstattung privater Haushalte mit ausgewählten Gebrauchsgütern 2003, 2008 und 2013 nach der Haushaltsgröße	12
1.3 Ausstattung privater Haushalte mit ausgewählten Gebrauchsgütern 2003, 2008 und 2013 nach der sozialen Stellung des Haupteinkommensbeziehers	14
1.4 Ausstattung privater Haushalte mit ausgewählten Gebrauchsgütern 2003, 2008 und 2013 nach dem Alter des Haupteinkommensbeziehers	16
2. Ergebnisse der Einkommens- und Verbrauchsstichprobe 2013	18
2.1 Ausstattung privater Haushalte mit ausgewählten Gebrauchsgütern am 1.1.2013 nach dem Gebietsstand	18
2.2 Ausstattung privater Haushalte mit ausgewählten Gebrauchsgütern am 1.1.2013 nach Mietwohnung - Wohneigentum	20
2.3 Private Haushalte mit ausgewählten Gebrauchsgütern am 1.1.2013 nach der Haushaltsgröße in 1000	22
2.4 Ausstattungsgrad privater Haushalte mit ausgewählten Gebrauchsgütern am 1.1.2013 nach der Haushaltsgröße je 100 Haushalte	23

2.5	Ausstattungsbestand privater Haushalte mit ausgewählten Gebrauchsgütern am 1.1.2013 nach der Haushaltsgröße je 100 Haushalte	24
2.6	Private Haushalte mit ausgewählten Gebrauchsgütern am 1.1.2013 nach Haushaltstyp und Anzahl der Kinder unter 18 Jahren in 1 000	25
2.7	Ausstattungsgrad privater Haushalte mit ausgewählten Gebrauchsgütern am 1.1.2013 nach Haushaltstyp und Anzahl der Kinder unter 18 Jahren je 100 Haushalte	26
2.8	Ausstattungsbestand privater Haushalte mit ausgewählten Gebrauchsgütern am 1.1.2013 nach Haushaltstyp und Anzahl der Kinder unter 18 Jahren je 100 Haushalte	27
2.9	Private Haushalte mit ausgewählten Gebrauchsgütern am 1.1.2013 nach der sozialen Stellung des Haupteinkommensbeziehers in 1000	28
2.10	Ausstattungsgrad privater Haushalte mit ausgewählten Gebrauchsgütern am 1.1.2013 nach der sozialen Stellung des Haupteinkommensbeziehers je 100 Haushalte	29
2.11	Ausstattungsbestand privater Haushalte mit ausgewählten Gebrauchsgütern am 1.1.2013 nach der sozialen Stellung des Haupteinkommensbeziehers je 100 Haushalte	30
2.12	Private Haushalte mit ausgewählten Gebrauchsgütern am 1.1.2013 nach dem Alter des Haupteinkommensbeziehers in 1000	31
2.13	Ausstattungsgrad privater Haushalte mit ausgewählten Gebrauchsgütern am 1.1.2013 nach dem Alter des Haupteinkommensbeziehers je 100 Haushalte	32
2.14	Ausstattungsbestand privater Haushalte mit ausgewählten Gebrauchsgütern am 1.1.2013 nach dem Alter des Haupteinkommensbeziehers je 100 Haushalte	33
2.15	Private Haushalte mit ausgewählten Gebrauchsgütern am 1.1.2013 nach monatlichem Haushaltsnettoeinkommen in 1000	34
2.16	Ausstattungsgrad privater Haushalte mit ausgewählten Gebrauchsgütern am 1.1.2013 nach monatlichem Haushaltsnettoeinkommen je 100 Haushalte	35
2.17	Ausstattungsbestand privater Haushalte mit ausgewählten Gebrauchsgütern am 1.1.2013 nach monatlichem Haushaltsnettoeinkommen je 100 Haushalte	36

Vorbemerkungen

Die Einkommens- und Verbrauchsstichprobe - kurz EVS genannt - findet in der Regel alle fünf Jahre statt. Im Jahr 2013 wurde sie wie in allen neuen Bundesländern zum fünften Mal durchgeführt - erstmalig 1993. Die Teilnahme an der EVS ist freiwillig. Grundlage für die Auswahl der Haushalte war ein Quotenplan, in dem die Zahl der zu befragenden Haushalte nach den Merkmalen „Haushaltstyp“, „monatliches Haushaltsnettoeinkommen“ und „soziale Stellung des Haupteinkommensbeziehers“ vorgegeben war.

Die EVS besteht aus den Erhebungsteilen "Allgemeine Angaben", "Geld- und Sachvermögen", dem Haushaltsbuch und dem Feinaufzeichnungsheft. Stichtag für die "Allgemeinen Angaben" und das "Geld- und Sachvermögen" war der 1. Januar 2013. Die "Allgemeinen Angaben" beinhalten Fragen zur Struktur der Haushalte, zur Ausstattung mit Gebrauchsgütern und zur Wohnsituation. In diesem Statistischen Bericht wurden ausschließlich die Daten aus den "Allgemeinen Angaben" ausgewertet.

Das "Geld- und Sachvermögen" beinhaltet Angaben zur Vermögenssituation. Eine Darstellung dieser Ergebnisse erfolgt gesondert.

Wesentlicher Erhebungsteil der EVS ist das Haushaltsbuch, das jeweils ein Vierteljahr des Jahres 2013 geführt wurde. In diesem sogenannten Dreimonatsheft notieren die Haushalte die Einnahmen aller im Haushalt lebenden Personen nach Einkommensarten und -höhe sowie alle zum Verbrauch zählenden Ausgaben. Daneben notieren die Haushalte zusätzlich im Feinaufzeichnungsheft ihre Ausgaben für Nahrungsmittel, Getränke und Tabakwaren in detaillierter Form.

Rechtsgrundlage

Gesetz über die Statistik der Wirtschaftsrechnungen privater Haushalte in der im Bundesgesetzblatt Teil III, Gliederungsnummer 708-6, veröffentlichten bereinigten Fassung, zuletzt geändert durch Artikel 2 der Verordnung vom 26. März 1991 (BGBl. I S. 846), in Verbindung mit dem Gesetz über die Statistik für Bundeszwecke (Bundesstatistikgesetz - BStatG) vom 22. Januar 1987 (BGBl. I S. 462, 565), zuletzt geändert durch Artikel 13 des Gesetzes vom 25.07.2013 (BGBl. I S. 2749).

Methodische Hinweise

Am Erhebungsteil "Allgemeine Angaben" nahmen in Thüringen 1670 Haushalte teil. Zur Hochrechnung wurden die Schichten aus einer Kombination von Haushaltstyp, sozialer Stellung des Haupteinkommensbeziehers und Haushaltsnettoeinkommen gebildet, und anschließend auf die nach gleichen Merkmalen aufbereiteten Daten des aktuellen Mikrozensus hochgerechnet. Die so ermittelten Ergebnisse stehen stellvertretend für die rund 1,1 Mill. Thüringer Haushalte.

Nachstehend ist der Zusammenhang zwischen dem Näherungswert für den relativen Standardfehler des hochgerechneten Ergebnisses und der Zahl der erfassten Haushalte je Tabellenfeld ersichtlich.

Zahl der erfassten Haushalte	Näherungswert für relativen Standardfehler %
4	50,0
9	33,3
16	25,0
25	20,0
36	16,7
50	14,2
100	10,0
500	4,5
1 000	3,2

Auf den Nachweis der Ergebnisse wurde bei einem relativen Standardfehler von mehr als 20 % verzichtet, d.h. bei weniger als 25 erfassten Haushalten in diesem Tabellenfeld. Dies wird durch einen Schrägstrich gekennzeichnet. Bei 25 bis unter 100 erfassten Haushalten in einem Tabellenfeld wird durch eine Klammer auf den relativen Standardfehler zwischen 10 und 20 % hingewiesen. Die maschinell erstellten Ergebnisse sind bei der Hochrechnung ohne Rücksicht auf die Endsumme auf- bzw. abgerundet worden. Deshalb können sich bei der Summierung von Einzelangaben geringfügige Abweichungen in der Endsumme ergeben.

Die Haushalte mit besonders hohem Haushaltsnettoeinkommen (über 18 000 EUR netto monatlich) sind aus methodischen Gründen nicht in die Auswertung der Ergebnisse einbezogen wurden.

Begriffliche Erläuterungen

Ausstattung mit Gebrauchsgütern

Hierzu zählen alle funktionsfähigen Gebrauchsgüter, die im Besitz der Haushaltsmitglieder sind, unabhängig davon, ob diese geleast oder gemietet sind, oder teils geschäftlich, teils privat genutzt werden. Gebrauchsgüter in Zweit- oder Ferienwohnungen, Datschen und Lauben wurden ebenfalls mit einbezogen. Nicht einbezogen sind Gebrauchsgüter, die überwiegend für betriebliche Zwecke genutzt werden. Kombinationsgeräte wurden entsprechend der Funktion mehrmals eingetragen.

Ausstattungsgrad

Mit dem „Ausstattungsgrad je 100 Haushalte“ lässt sich feststellen, in welchen Haushalten die erfragten Gebrauchsgüter überhaupt vorhanden waren.

Ausstattungsbestand

Mit dem „Ausstattungsbestand je 100 Haushalte“ kann die Anzahl der in den Haushalten vorkommenden Gebrauchsgüter, das heißt das mehrfache Vorhandensein von Gütern der gleichen Art, ermittelt werden.

Haushalt, Haushaltsgröße

Als Haushalt wird eine Gruppe von verwandten oder persönlich verbundenen, auch familienfremden Personen, die sowohl einkommens- als auch verbrauchsmäßig zusammengehören, bezeichnet. Sie müssen in der Regel zusammen wohnen und über ein oder mehrere Einkommen oder über Einkommensteile gemeinsam verfügen und voll oder überwiegend im Rahmen einer gemeinsamen Hauswirtschaft versorgt werden. Als Haushalt gilt auch eine Einzelperson mit eigenem Einkommen, die für sich allein wirtschaftet. Zeitweilig vom Haushalt getrennt lebende Personen gehören zum Haushalt, wenn sie überwiegend von Mitteln des Haushalts leben oder wenn sie mit ihren eigenen Mitteln den Lebensunterhalt des Haushalts bestreiten. Generell nicht in die Erhebung einbezogen werden Personen in Gemeinschaftsunterkünften und Anstalten.

Haupteinkommensbezieher

Durch die Festlegung des Haupteinkommensbezieher wird es möglich, Mehrpersonenhaushalte nach unterschiedlichen Merkmalen zu gliedern. Als Haupteinkommensbezieher gilt grundsätzlich die Person, die den größten Beitrag zum Haushaltseinkommen leistet.

Hier und bei den nachfolgenden Personengruppen sind unter der sprachlich maskulinen Form stets beide Geschlechter zu verstehen.

Soziale Stellung des Haupteinkommensbezieher

Die soziale Stellung des Haupteinkommensbezieher richtet sich nach dem Bereich, aus dem der überwiegende Teil der Einkünfte stammt. Für die Zuordnung eines Haushalts zu einer sozialen Stellung gilt bei der EVS, dass die genannten Personen stets den größten Anteil zum Haushaltsnettoeinkommen beitragen. Der Haupteinkommensbezieher kann sein: Landwirt, Gewerbetreibender oder freiberuflich Tätiger, Beamter, Angestellter, Arbeiter, Arbeitsloser, Nichterwerbstätiger.

In der Darstellung der Ergebnisse erfolgte eine Zusammenfassung der Haushalte von Landwirten, Gewerbetreibenden und freiberuflich Tätigen zur Gruppe der Selbständigen.

Landwirt

Alle Personen, die einen landwirtschaftlichen Betrieb wirtschaftlich oder organisatorisch als Eigentümer oder Pächter leiten. Den Haushalten von Landwirten zugerechnet werden auch die Haushalte, deren Einkommen überwiegend aus einem landwirtschaftlichen Betrieb stammen.

Gewerbetreibende, freiberuflich Tätige

Alle Personen, die einen Betrieb oder eine Arbeitsstätte gewerblicher Art wirtschaftlich oder organisatorisch als Eigentümer oder Pächter leiten. Freiberuflich Tätige wie Ärzte, Rechtsanwälte, Schriftsteller, freischaffende Künstler usw. zählen ebenfalls dazu.

Beamter

Alle Beamten des Bundes auch in Altersteilzeit (Berufs- und Zeitsoldaten, Beamte der Bundespolizei), der Länder, Gemeinden und Körperschaften des öffentlichen Rechts einschließlich Beamtenanwärter und Beamte im Vorbereitungsdienst, auch Richter, Geistliche und Beamte der Römisch-katholischen und Evangelischen Kirche.

Angestellter

Angestellte sind alle nichtbeamteten Gehaltsempfänger, auch in Altersteilzeit. Leitende Angestellte sind ebenfalls Angestellte, sofern sie nicht Miteigentümer sind. Zu den Angestellten rechnen auch kaufmännisch und technisch Auszubildende sowie Zivildienstleistende.

Arbeiter

Als Arbeiter gelten alle Lohnempfänger, auch in Altersteilzeit, unabhängig von der Lohnfortzahlungs- und Lohnabrechnungsperiode.

Arbeitsloser

Arbeitslos sind Arbeitnehmer, die vorübergehend nicht in einem Beschäftigungsverhältnis stehen oder nur eine kurzzeitige Beschäftigung ausüben und Leistungen vom Arbeitsamt beziehen. Arbeit Suchende, die keine Leistungen vom Arbeitsamt beziehen oder in Anspruch nehmen können, zählen zu den Nichterwerbstätigen.

Nichterwerbstätiger

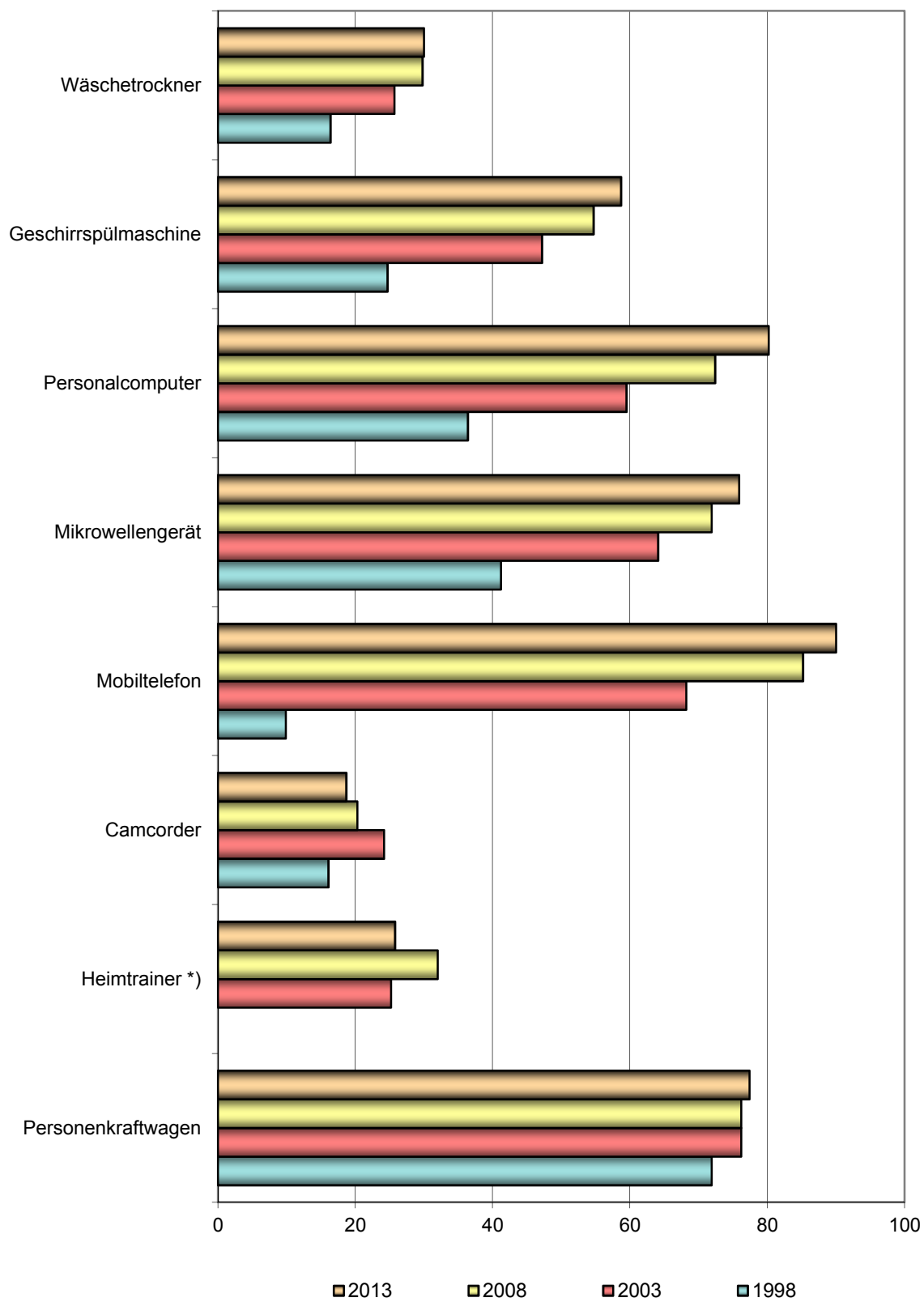
Zusammenfassung der Haushalte von Pensionären, Rentnern, Sozialhilfeempfängern, Altenteilern, nicht oder nicht mehr im Erwerbsleben stehenden Personen, die vom eigenen Vermögen (Vermietung, Verpachtung) oder von privaten Unterstützungen und dergleichen leben, ferner Studenten, die einen eigenen Haushalt führen. Die Zuordnung zu den Nichterwerbstätigen erfolgte auch dann, wenn kleinere oder unregelmäßige Einkünfte aus Erwerbstätigkeit vorhanden waren.

Bei Haupteinkommensbeziehern, die sich in Elternzeit (Erziehungsurlaub) befinden, eine Rückkehrgarantie des Arbeitgebers haben und ihren Arbeitsvertrag nicht gekündigt haben, gilt die soziale Stellung vor Antritt des Erziehungsurlaubes; ansonsten sind diese den „Nichterwerbstätigen“ zuzuordnen.

Haushaltsnettoeinkommen

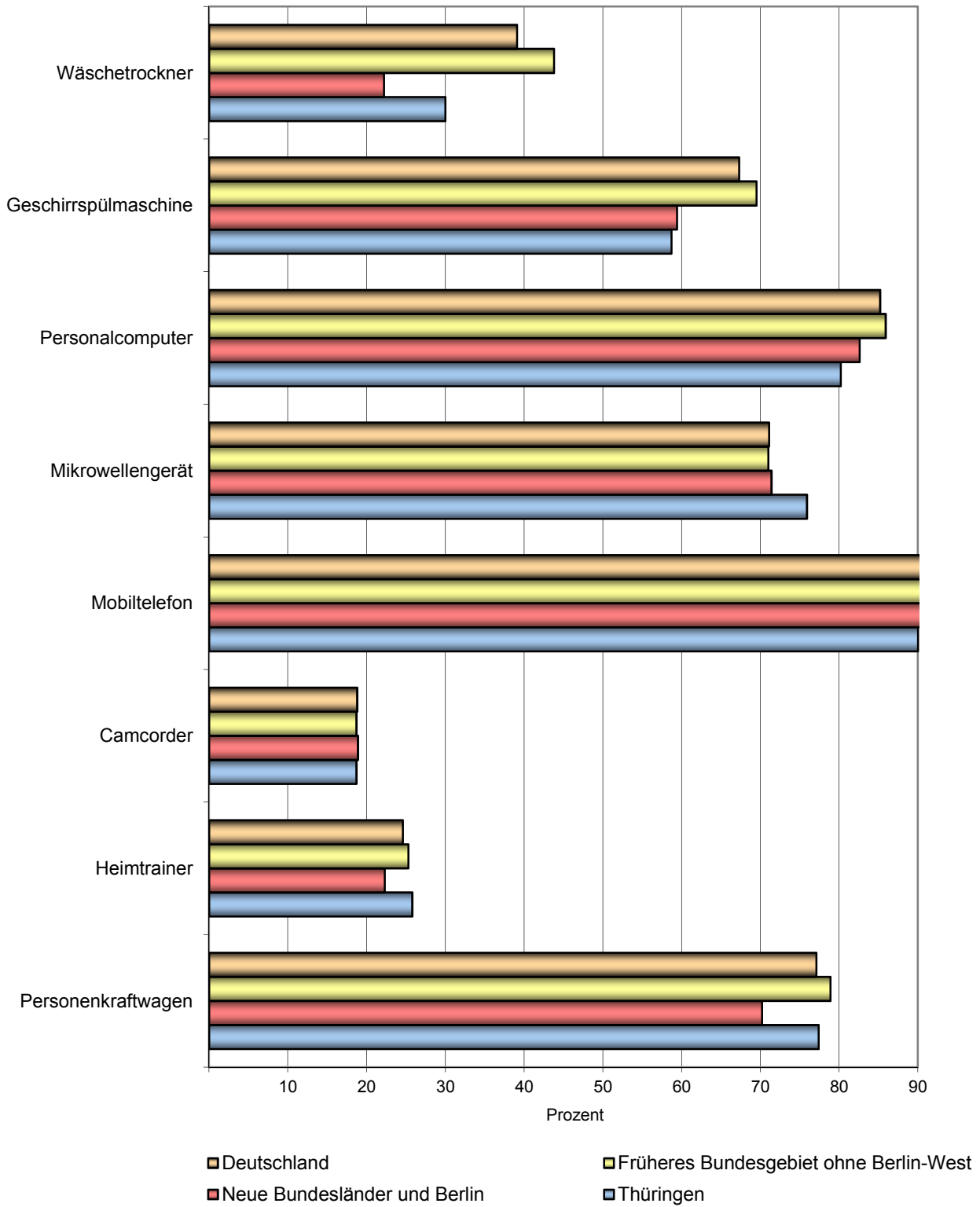
Das Haushaltsnettoeinkommen ist definiert als die Summe der Monateinkommen aller Haushaltsmitglieder; alle Einkünfte aus Erwerbstätigkeit, Arbeitslosengeld I und II, Rente, Pension, Unterhalt durch Angehörige, eigenes Vermögen, Zinsen, eingenommene Mieten und Pachten, Sozialhilfe sowie weitere Unterstützungen. Nicht berücksichtigt sind Haushalte, in denen mindestens ein Haushaltsmitglied selbständiger Landwirt ist. In den "Allgemeinen Angaben" diente die Selbsteinstufung der Haushalte zur Einordnung der Haushalte nach dem Haushaltsnettoeinkommen. Die Einkommensquellen eines jeden Haushaltsmitgliedes wurden ausgehend vom Referenzjahr 2012 erfasst.

1. Ausstattungsgrad privater Haushalte mit ausgewählten Gebrauchsgütern 1998, 2003, 2008 und 2013

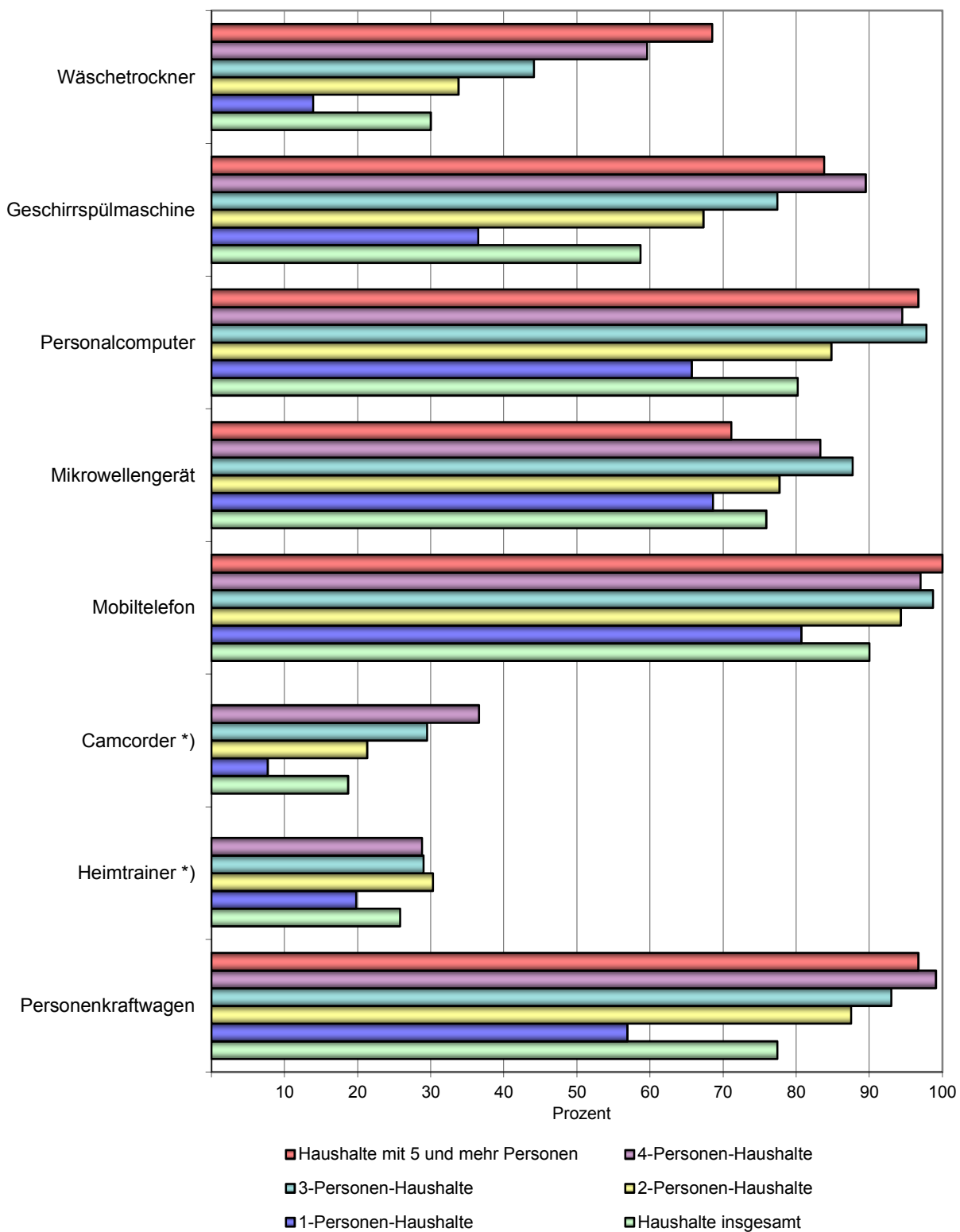


*) fehlende Jahre nicht befragt

2. Ausstattungsgrad privater Haushalte mit ausgewählten Gebrauchsgütern am 1.1.2013 nach dem Gebietsstand

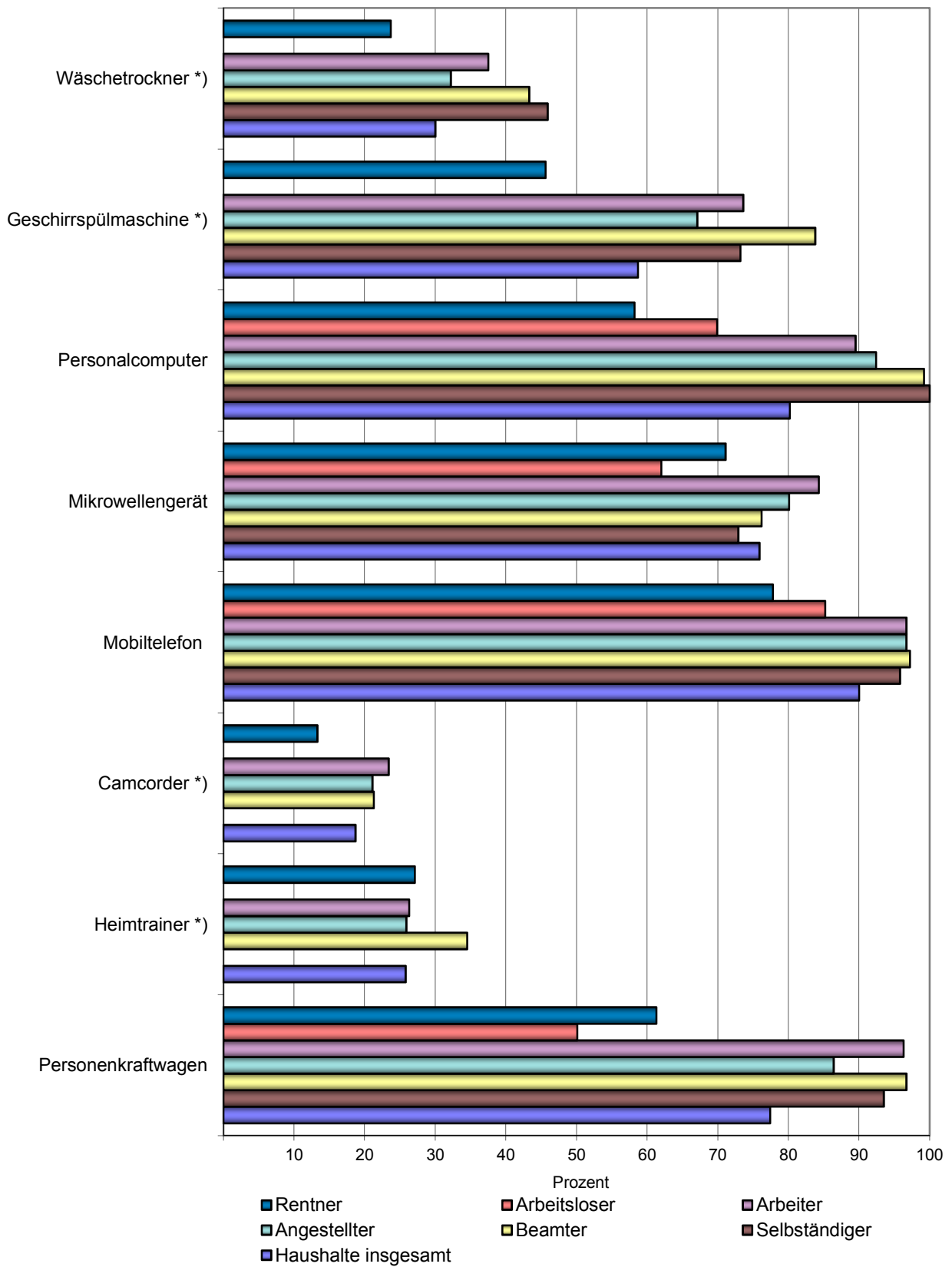


3. Ausstattungsgrad privater Haushalte mit ausgewählten Gebrauchsgütern am 1.1.2013 nach der Haushaltsgröße



*) bei fehlenden Angaben ist Zahlenwert nicht sicher genug

4. Ausstattungsgrad privater Haushalte mit ausgewählten Gebrauchsgütern am 1.1.2013 nach der sozialen Stellung des Haupteinkommensbeziehers



*) bei fehlenden Angaben ist Zahlenwert nicht sicher genug

**1. Vergleich der Ergebnisse zur
1.1 Ausstattung privater Haushalte mit ausgewählten**

Lfd. Nr.	Merkmal	2003			
		Thüringen	Neue Bundesländer und Berlin ¹⁾	Früheres Bundesgebiet ohne Berlin-West ¹⁾	Deutschland
1	Erfasste Haushalte (Anzahl)	1 982	11 486	48 227	59 713
2	Hochgerechnete Haushalte (1 000)	1 095	7 070	30 861	37 931
	Ausstattungsgrad²⁾ je 100 Haushalte				
	Fahrzeuge				
3	Personenkraftwagen	76,2	71,9	78,0	76,9
4	neu gekauft	37,9	33,6	35,2	35,0
5	gebraucht gekauft	45,6	43,8	48,3	47,4
6	geleast ³⁾	(2,5)	3,0	3,5	3,4
7	Motorrad (auch Mofa und Roller)	8,8	7,7	12,5	11,6
8	Fahrrad	63,9	73,4	79,7	78,6
	Unterhaltungselektronik				
9	Fernseher	95,5	95,4	94,2	94,4
10	dar. Flachbildfernseher
11	Satelliten-TV-Anschluss	43,2	34,1	37,5	36,8
12	Kabel-TV-Anschluss	51,0	61,1	50,6	52,6
13	Antennen-TV-Anschluss (DVB-T)
14	Pay-TV-Receiver
15	DVD-Player/-Recorder	22,4	22,7	28,1	27,1
16	Camcorder (Videokamera)	24,2	21,6	22,0	21,9
17	Camcorder analog	20,3	18,3	17,0	17,3
18	Camcorder digital	5,5	4,7	7,6	7,0
19	Fotoapparat	83,5	81,6	83,7	83,4
20	Fotoapparat analog
21	Fotoapparat digital
22	MP3-Player
23	CD-Player/-Recorder (auch in PCs, Autoradios, Musikanlagen)
24	Spielkonsole (auch tragbar)
	Informations- und Kommunikationstechnik				
25	Personalcomputer (PC)	59,5	57,2	62,4	61,4
26	PC stationär	57,8	55,0	59,0	58,2
27	PC mobil (Laptop, Netbook, Tablet-PC)	7,5	7,5	11,5	10,7
28	PC-Drucker (auch im Kombigerät)
29	Internetanschluss (auch mobil)	43,3	40,7	47,3	46,0
30	Telefon	98,2	98,4	98,7	98,7
31	Festnetztelefon	94,2	93,9	94,7	94,5
32	Mobiltelefon (Handy, Smartphone)	68,2	70,1	72,9	72,5
33	Faxgerät stationär (auch im Kombigerät)	14,4	14,9	22,0	20,7
34	Navigationsgerät
	Haushalts- und sonstige Geräte				
35	Kühlschrank, Kühl- und Gefrierkombination	99,1	98,8	98,7	98,8
36	Gefrierschrank, Gefriertruhe	60,5	57,3	68,0	66,0
37	Geschirrspülmaschine	47,2	46,4	59,0	56,6
38	Mikrowellengerät	64,1	60,3	63,2	62,7
39	Waschmaschine
40	Wäschetrockner (auch im Kombigerät)	25,7	20,1	40,4	36,5
41	Elektroherd (auch im Kombigerät)
42	Heimtrainer (z.B. Ergometer, Laufband)	25,2	23,4	24,6	24,3

1) vor der EVS 2013 gehörte Berlin-West zum früheren Bundesgebiet und Berlin-Ost gehörte zu den neuen Ländern

2) Anzahl der Haushalte, in denen entsprechende Gebrauchsgüter vorhanden sind, bezogen auf hochgerechnete Haushalte der jeweiligen Spalte

3) einschließlich Firmenwagen, die auch privat genutzt werden dürfen; keine Ratenkäufe

**Einkommens- und Verbrauchsstichprobe 2003, 2008 und 2013
Gebrauchsgütern 2003, 2008 und 2013 nach dem Gebietsstand**

2008				2013				Lfd. Nr.
Thüringen	Neue Bundesländer und Berlin ¹⁾	Früheres Bundesgebiet ohne Berlin-West ¹⁾	Deutschland	Thüringen	Neue Bundesländer und Berlin ¹⁾	Früheres Bundesgebiet ohne Berlin-West ¹⁾	Deutschland	
1 891	13 332	45 652	58 984	1 670	14 054	45 721	59 775	1
1 129	7 306	31 771	39 077	1 112	8 592	31 440	40 032	2
Ausstattungsgrad ²⁾ je 100 Haushalte								
76,2	73,3	77,9	77,1	77,4	70,2	78,9	77,1	3
35,8	30,3	31,5	31,3	37,1	30,1	33,7	32,9	4
47,2	47,5	51,0	50,3	45,3	44,4	50,7	49,4	5
(3,0)	3,2	4,6	4,3	(4,1)	3,4	5,3	4,9	6
10,4	8,9	12,2	11,6	10,8	9,3	12,2	11,6	7
68,9	77,2	80,0	79,5	69,8	78,4	80,6	80,2	8
94,8	94,8	93,9	94,1	98,6	95,2	95,0	95,1	9
13,9	15,2	15,8	15,7	68,7	68,6	66,7	67,1	10
43,1	33,8	40,3	39,1	49,3	37,1	46,6	44,6	11
44,9	54,8	46,2	47,8	44,9	55,2	44,9	47,1	12
8,4	11,5	17,3	16,2	11,7	16,2	18,6	18,1	13
(2,9)	3,3	5,0	4,7	18,5	17,8	17,6	17,7	14
64,3	68,2	69,3	69,1	70,4	71,7	70,5	70,8	15
20,3	20,4	19,3	19,5	18,7	18,9	18,7	18,8	16
12,7	12,3	10,8	11,1	8,8	8,0	7,9	8,0	17
8,9	9,4	9,8	9,7	11,8	12,5	12,4	12,4	18
88,3	85,4	85,2	85,2	85,1	84,0	84,1	84,1	19
70,9	64,7	60,7	61,4	39,2	35,7	34,5	34,8	20
53,0	52,9	59,5	58,3	71,6	71,1	73,9	73,3	21
29,2	31,9	38,6	37,3	36,1	39,6	46,8	45,3	22
74,4	77,6	80,2	79,7	81,0	83,1	85,4	84,9	23
13,3	16,6	20,1	19,4	21,1	24,1	28,8	27,8	24
72,4	71,5	76,3	75,4	80,2	82,6	85,9	85,2	25
62,9	59,4	62,7	62,1	52,5	49,7	54,3	53,3	26
27,3	29,6	35,9	34,7	56,4	61,3	66,3	65,2	27
.	.	.	.	70,1	70,8	74,0	73,3	28
57,4	57,6	65,9	64,4	73,6	76,5	81,2	80,2	29
98,8	99,1	99,0	99,0	99,8	99,8	99,8	99,8	30
91,3	86,0	90,5	89,7	89,3	86,6	91,5	90,5	31
85,2	86,1	86,4	86,3	90,0	92,6	92,7	92,7	32
16,6	16,2	21,7	20,7	20,1	20,3	24,7	23,8	33
17,2	17,3	21,4	20,7	44,0	41,0	47,7	46,3	34
98,3	98,6	98,6	98,6	99,9	99,8	99,7	99,7	35
51,5	43,0	54,6	52,4	52,2	40,9	53,1	50,5	36
54,7	55,0	64,2	62,5	58,7	59,4	69,5	67,3	37
71,9	70,2	69,5	69,6	75,9	71,4	71,0	71,1	38
.	.	.	.	97,9	96,4	94,0	94,5	39
29,8	22,1	42,3	38,5	30,0	22,2	43,8	39,1	40
.	.	.	.	92,5	88,4	95,5	94,0	41
32,0	27,8	27,4	27,5	25,8	22,3	25,3	24,6	42

1.2 Ausstattung privater Haushalte mit ausgewählten

Lfd. Nr.	Merkmal	Haushalte insgesamt			1		
		2003	2008	2013	2003	2008	2013
1	Erfasste Haushalte (Anzahl)	1 982	1 891	1 670	404	420	389
2	Hochgerechnete Haushalte (1 000)	1 095	1 129	1 112	358	423	429
	Ausstattungsgrad ¹⁾ je 100 Haushalte						
	Fahrzeuge						
3	Personenkraftwagen	76,2	76,2	77,4	43,4	54,2	56,9
4	neu gekauft	37,9	35,8	37,1	19,0	23,6	26,8
5	gebraucht gekauft	45,6	47,2	45,3	24,5	29,7	27,7
6	geleast ²⁾	(2,5)	(3,0)	(4,1)	/	/	/
7	Motorrad (auch Mofa und Roller)	8,8	10,4	10,8	/	/	/
8	Fahrrad	63,9	68,9	69,8	39,2	51,0	53,9
	Unterhaltungselektronik						
9	Fernseher	95,5	94,8	98,6	90,7	91,0	97,0
10	dar. Flachbildfernseher	.	13,9	68,7	.	(7,6)	55,2
11	Satelliten-TV-Anschluss	43,2	43,1	49,3	24,5	28,6	35,6
12	Kabel-TV-Anschluss	51,0	44,9	44,9	63,3	52,9	55,1
13	Antennen-TV-Anschluss (DVB-T)	.	8,4	11,7	.	/	(11,8)
14	Pay-TV-Receiver	.	(2,9)	18,5	.	/	(12,7)
15	DVD-Player/-Recorder	22,4	64,3	70,4	(12,1)	44,3	54,6
16	Camcorder (Videokamera)	24,2	20,3	18,7	(9,3)	(8,1)	(7,7)
17	Camcorder analog	20,3	12,7	8,8	(6,5)	/	/
18	Camcorder digital	5,5	8,9	11,8	/	/	/
19	Fotoapparat	83,5	88,3	85,1	64,1	77,1	72,3
20	Fotoapparat analog	.	70,9	39,2	.	64,4	35,1
21	Fotoapparat digital	.	53,0	71,6	.	33,5	53,9
22	MP3-Player	.	29,2	36,1	.	(15,1)	(22,2)
23	CD-Player/-Recorder (auch in PCs, Autoradios, Musikanlagen)	.	74,4	81,0	.	62,7	71,1
24	Spielkonsole (auch tragbar)	.	13,3	21,1	.	/	(7,8)
	Informations- und Kommunikationstechnik						
25	Personalcomputer (PC)	59,5	72,4	80,2	33,7	56,5	65,7
26	PC stationär	57,8	62,9	52,5	32,3	45,5	36,7
27	PC mobil (Laptop ,Netbook, Tablet-PC))	7,5	27,3	56,4	(4,0)	(18,5)	40,3
28	PC-Drucker (auch im Kombigerät)	.	.	70,1	.	.	50,6
29	Internetanschluss (auch mobil)	43,3	57,4	73,6	24,9	42,5	57,0
30	Telefon	98,2	98,8	99,8	98,0	98,5	99,4
31	Festnetztelefon	94,2	91,3	89,3	91,8	86,6	81,4
32	Mobiltelefon (Handy, Smartphone)	68,2	85,2	90,0	41,0	74,8	80,7
33	Faxgerät stationär (auch im Kombigerät)	14,4	16,6	20,1	(8,0)	(10,5)	(10,3)
34	Navigationsgerät	.	17,2	44,0	.	/	(20,2)
	Haushalts- und sonstige Geräte						
35	Kühlschrank, Kühl- und Gefrierkombination	99,1	98,3	99,9	98,9	98,4	99,7
36	Gefrierschrank, Gefriertruhe	60,5	51,5	52,2	37,7	32,6	36,0
37	Geschirrspülmaschine	47,2	54,7	58,7	(17,9)	30,1	36,5
38	Mikrowellengerät	64,1	71,9	75,9	47,3	62,5	68,6
39	Waschmaschine	.	.	97,9	.	.	95,7
40	Wäschetrockner(auch im Kombigerät)	25,7	29,8	30,0	(11,7)	(15,7)	(13,9)
41	Elektroherd (auch im Kombigerät)	.	.	92,5	.	.	90,9
42	Heimtrainer (z.B. Ergometer, Laufband)	25,2	32,0	25,8	(11,0)	(23,3)	(19,8)

1) Anzahl der Haushalte, in denen entsprechende Gebrauchsgüter vorhanden sind, bezogen auf hochgerechnete Haushalte der jeweiligen Spalte

2) einschließlich Firmenwagen, die auch privat genutzt werden dürfen; keine Ratenkäufe

Gebrauchsgütern 2003, 2008 und 2013 nach der Haushaltsgröße

Darunter mit ... Person(en)									Lfd. Nr.
2			3			4			
2003	2008	2013	2003	2008	2013	2003	2008	2013	
772	834	798	407	364	271	316	220	171	1
374	410	428	205	182	156	129	91	79	2
Ausstattungsgrad ¹⁾ je 100 Haushalte									
88,6	85,4	87,5	93,9	94,8	93,0	97,8	94,3	99,1	3
50,7	45,7	43,7	43,7	40,8	44,3	43,5	(38,3)	(45,3)	4
43,0	45,3	49,3	66,5	71,9	62,8	71,8	77,2	76,7	5
/	/	(3,7)	/	(8,6)	(9,1)	/	/	/	6
(5,0)	(8,0)	(10,7)	(18,5)	(20,1)	(17,9)	(18,4)	(33,9)	(21,9)	7
62,9	70,4	72,9	84,8	91,0	88,3	95,6	93,4	95,4	8
97,2	97,2	99,8	98,3	98,5	99,5	99,1	93,3	99,8	9
.	16,8	75,5	.	(22,5)	78,8	.	(13,7)	81,4	10
46,6	47,0	53,6	54,6	58,0	64,2	62,5	57,6	64,0	11
50,4	46,2	44,9	41,3	33,6	(29,6)	39,0	(26,0)	(24,7)	12
.	(8,8)	(11,6)	.	(14,3)	(9,7)	.	(13,3)	/	13
.	(3,2)	22,9	.	/	(19,0)	.	/	(26,5)	14
18,3	68,1	74,5	34,7	88,2	89,4	36,5	87,0	91,1	15
23,7	21,0	21,3	32,2	33,4	(29,5)	49,5	(42,9)	(36,6)	16
19,3	12,6	(11,0)	28,7	20,8	(14,0)	44,0	(25,9)	(17,1)	17
(5,0)	(10,3)	12,4	(6,5)	(15,0)	(19,3)	(8,1)	(18,7)	(25,5)	18
90,5	93,7	92,6	95,2	96,9	94,4	95,3	95,5	92,7	19
.	76,8	43,0	.	73,0	(39,6)	.	68,2	(37,1)	20
.	53,5	79,4	.	77,8	88,6	.	82,9	87,0	21
.	21,1	33,0	.	57,8	65,3	.	63,5	62,2	22
.	73,8	84,9	.	90,7	91,4	.	93,4	88,6	23
.	(7,1)	15,3	.	31,5	49,3	.	(45,7)	61,5	24
57,9	71,8	84,8	83,4	95,6	97,8	89,9	96,7	94,5	25
55,8	62,7	58,0	82,4	86,7	70,5	88,1	90,9	69,6	26
(6,5)	21,3	55,5	(10,4)	47,9	85,3	(13,8)	50,4	84,1	27
.	.	77,5	.	.	91,7	.	.	88,6	28
40,0	54,0	79,0	60,3	80,3	93,0	69,7	89,0	92,1	29
96,8	98,8	100,0	99,9	99,4	100,0	99,9	98,6	100,0	30
94,3	93,2	93,4	95,5	95,1	95,6	98,2	96,1	97,2	31
73,7	87,9	94,3	88,6	96,9	98,7	89,6	97,0	97,0	32
14,3	15,1	24,0	(18,9)	(25,2)	(30,2)	(21,6)	(29,1)	(32,9)	33
.	18,9	54,0	.	34,6	66,0	.	(30,4)	74,6	34
98,9	98,0	100,0	100,0	98,6	100,0	99,2	98,6	100,0	35
69,4	59,0	60,1	68,9	70,3	65,0	80,2	62,8	69,4	36
51,4	59,4	67,3	64,5	80,8	77,4	80,6	86,5	89,5	37
62,7	72,1	77,7	81,4	87,0	87,7	82,6	82,5	83,3	38
.	.	99,6	.	.	99,2	.	.	97,5	39
21,5	32,2	33,8	40,3	40,6	44,1	49,5	55,4	59,6	40
.	.	92,7	.	.	94,4	.	.	96,1	41
29,4	36,6	30,3	33,9	39,9	(29,0)	35,7	(36,7)	(28,8)	42

1.3 Ausstattung privater Haushalte mit ausgewählten

Lfd. Nr.	Merkmal	Haushalte insgesamt			Davon nach der sozialen					
		2003	2008	2013	Selbständiger ¹⁾			Beamter		
					2003	2008	2013	2003	2008	2013
1	Erfasste Haushalte (Anzahl)	1 982	1 891	1 670	105	(83)	(67)	102	130	116
2	Hochgerechnete Haushalte (1 000)	1 095	1 129	1 112	58	(69)	(74)	28	36	33
		Ausstattungsgrad²⁾ je 100 Haushalte								
	Fahrzeuge									
3	Personenkraftwagen	76,2	76,2	77,4	(95,8)	(93,3)	(93,5)	(95,5)	94,7	96,7
4	neu gekauft	37,9	35,8	37,1	(50,8)	(36,6)	(41,2)	(63,4)	(59,9)	(51,7)
5	gebraucht gekauft	45,6	47,2	45,3	(49,6)	(60,2)	(63,1)	(54,7)	(65,5)	(54,5)
6	geleast ³⁾	(2,5)	(3,0)	(4,1)	/	/	/	/	/	/
7	Motorrad (auch Mofa und Roller)	8,8	10,4	10,8	/	/	/	/	/	/
8	Fahrrad	63,9	68,9	69,8	(81,4)	(77,5)	(73,0)	(87,4)	84,3	87,0
	Unterhaltungselektronik									
9	Fernseher	95,5	94,8	98,6	90,5	(89,1)	(100,0)	99,3	95,8	99,4
10	dar. Flachbildfernseher	.	13,9	68,7	.	/	(71,7)	.	/	(77,5)
11	Satelliten-TV-Anschluss	43,2	43,1	49,3	(63,3)	(56,7)	(64,6)	(55,3)	(46,1)	(53,5)
12	Kabel-TV-Anschluss	51,0	44,9	44,9	(22,2)	/	/	(42,9)	(38,5)	(42,0)
13	Antennen-TV-Anschluss (DVB-T)	.	8,4	11,7	.	/	/	.	/	/
14	Pay-TV-Receiver	.	(2,9)	18,5	.	/	/	.	/	/
15	DVD-Player/-Recorder	22,4	64,3	70,4	(35,9)	(75,5)	(66,0)	(44,3)	85,5	(79,2)
16	Camcorder (Videokamera)	24,2	20,3	18,7	(35,3)	/	/	(32,9)	(31,4)	(21,3)
17	Camcorder analog	20,3	12,7	8,8	(23,9)	/	/	(29,9)	/	/
18	Camcorder digital	5,5	8,9	11,8	/	/	/	/	/	(16,2)
19	Fotoapparat	83,5	88,3	85,1	(95,9)	(98,1)	(89,9)	(88,5)	95,9	92,2
20	Fotoapparat analog	.	70,9	39,2	.	(66,2)	/	.	77,0	(44,1)
21	Fotoapparat digital	.	53,0	71,6	.	(72,6)	(82,7)	.	(73,5)	85,2
22	MP3-Player	.	29,2	36,1	.	(33,5)	(47,1)	.	(55,4)	(49,0)
23	CD-Player/-Recorder(auch in PCs, Autoradios, Musikanlagen)	.	74,4	81,0	.	(87,6)	(82,6)	.	90,3	94,1
24	Spielkonsole (auch tragbar)	.	13,3	21,1	.	/	/	.	(23,6)	(21,3)
	Informations- und Kommunikations- technik									
25	Personalcomputer (PC)	59,5	72,4	80,2	(90,9)	(94,6)	(100,0)	(89,1)	91,8	99,2
26	PC stationär	57,8	62,9	52,5	(90,6)	(75,4)	(67,5)	(87,6)	76,9	(65,6)
27	PC mobil (Laptop, Netbook, Tablet-PC)	7,5	27,3	56,4	(28,3)	(69,1)	(80,5)	/	(55,7)	(80,4)
28	PC-Drucker (auch im Kombigerät)	.	.	70,1	.	.	(91,4)	.	.	89,9
29	Internetanschluss, (auch mobil)	43,3	57,4	73,6	/	(87,2)	(91,7)	(75,7)	83,3	95,3
30	Telefon	98,2	98,8	99,8	99,2	(99,0)	(100,0)	100,0	99,3	100,0
31	Festnetztelefon	94,2	91,3	89,3	98,5	(96,7)	(89,6)	99,3	97,0	89,7
32	Mobiltelefon (Handy, Smartphone)	68,2	85,2	90,0	(91,6)	(96,0)	(95,8)	(88,8)	96,2	97,2
33	Faxgeräte stationär (auch im Kombigerät)	14,4	16,6	20,1	(51,1)	(63,4)	(56,2)	/	(23,4)	(19,7)
34	Navigationsgerät	.	17,2	44,0	.	(32,5)	(60,0)	.	(29,8)	(66,5)
	Haushalts- und sonstige Geräte									
35	Kühlschrank, Kühl- und Gefrierkombination	99,1	98,3	99,9	99,3	(99,0)	(100,0)	100,0	96,0	100,0
36	Gefrierschrank, Gefriertruhe	60,5	51,5	52,2	(70,7)	(60,1)	(60,6)	(69,8)	(64,4)	(61,4)
37	Geschirrspülmaschine	47,2	54,7	58,7	(63,7)	(71,6)	(73,2)	(72,8)	81,6	83,8
38	Mikrowellengerät	64,1	71,9	75,9	(68,4)	(73,4)	(72,9)	(67,7)	76,3	(76,2)
39	Waschmaschine	.	.	97,9	.	.	(100,0)	.	.	99,4
40	Wäschetrockner 8auch im Kombigerät)	25,7	29,8	30,0	(39,4)	(43,7)	(45,9)	(39,4)	(45,3)	(43,3)
41	Elektroherd (auch im Kombigerät)	.	.	92,5	.	.	(96,8)	.	.	94,4
42	Heimtrainer (z.B.Ergometer, Laufband)	25,2	32,0	25,8	(37,8)	(44,1)	/	(41,0)	(52,6)	(34,5)

1) auch freiberuflich Tätige und Landwirte

2) Anzahl der Haushalte, in denen entsprechende Gebrauchsgüter vorhanden sind, bezogen auf hochgerechnete Haushalte der jeweiligen Spalte

3) einschließlich Firmenwagen, die auch privat genutzt werden dürfen; keine Ratenkäufe

Gebrauchsgütern 2003, 2008 und 2013 nach der sozialen Stellung des Haupteinkommensbeziehers

Stellung des Haupteinkommensbeziehers												Lfd. Nr.
Angestellter			Arbeiter			Arbeitsloser			Nichterwerbstätiger			
2003	2008	2013	2003	2008	2013	2003	2008	2013	2003	2008	2013	
740	710	679	342	261	250	197	155	(60)	496	552	498	1
266	270	311	235	241	222	103	140	(73)	406	373	398	2
Ausstattungsgrad ²⁾ je 100 Haushalte												
90,4	84,8	86,4	94,0	96,6	96,3	66,3	(47,8)	(50,1)	55,0	62,5	60,2	3
42,5	38,9	38,5	35,2	40,2	42,7	(25,9)	/	/	36,0	37,9	34,5	4
60,9	55,1	55,0	67,3	70,7	63,1	47,5	(38,7)	/	21,4	25,5	26,0	5
(5,0)	(4,0)	(5,2)	/	/	/	/	/	-	/	/	/	6
(12,9)	10,6	(12,3)	(16,0)	(23,5)	(20,2)	/	/	/	/	/	(5,0)	7
79,9	79,1	81,4	78,0	84,2	84,9	63,9	67,7	(70,9)	41,1	49,2	50,1	8
95,7	96,1	98,7	99,1	96,6	99,1	95,5	92,2	(100,0)	93,6	94,6	97,7	9
.	17,0	71,3	.	(15,9)	73,9	.	/	(48,3)	.	(13,0)	66,1	10
45,2	43,5	53,6	53,0	57,0	61,5	(38,9)	(31,8)	/	33,5	35,2	38,7	11
48,0	45,5	40,3	46,4	(37,1)	(32,9)	56,3	(52,2)	(57,4)	58,9	50,4	55,7	12
.	(8,5)	(13,7)	.	(9,3)	(12,4)	.	/	/	.	(5,5)	(9,9)	13
.	(2,9)	18,1	.	/	(17,7)	.	/	/	.	/	18,4	14
29,3	75,7	81,0	25,4	79,8	81,7	(26,9)	59,9	(65,4)	(11,5)	43,7	56,7	15
30,1	24,0	21,1	33,8	(28,7)	(23,4)	(24,7)	/	/	(12,5)	(13,1)	(12,9)	16
25,8	13,7	(9,2)	28,1	(16,9)	(11,3)	(22,5)	/	/	(10,6)	(8,4)	(7,2)	17
(7,2)	12,3	14,1	(7,7)	(12,6)	(13,2)	/	/	/	/	(5,4)	(7,8)	18
93,9	91,1	92,1	88,6	93,1	91,9	79,7	76,8	(74,3)	72,5	85,0	76,5	19
.	70,3	35,3	.	72,9	(38,2)	.	(58,4)	/	.	75,1	45,2	20
.	63,1	83,7	.	67,6	83,3	.	(44,4)	(67,4)	.	33,8	53,3	21
.	40,0	50,6	.	39,6	47,6	.	(27,6)	/	.	(11,9)	(15,8)	22
.	87,3	89,2	.	83,5	89,0	.	67,6	(78,0)	.	57,7	69,2	23
.	17,3	26,8	.	(23,9)	36,6	.	(12,9)	/	.	/	(6,2)	24
82,3	86,6	92,4	71,8	87,9	89,5	72,6	71,2	(69,9)	27,6	46,7	61,9	25
80,0	74,0	57,7	70,8	83,0	65,7	70,7	65,0	/	25,9	37,6	39,9	26
(10,9)	34,8	72,2	/	(30,0)	64,8	/	(17,9)	(46,8)	(3,6)	(13,3)	34,7	27
.	.	78,0	.	.	80,9	.	.	(63,8)	.	.	53,4	28
62,3	70,7	87,2	51,3	70,7	83,0	46,2	(51,5)	(62,6)	19,0	33,5	54,6	29
99,9	99,4	99,7	98,8	98,5	100,0	98,2	98,5	(97,7)	96,3	98,6	100,0	30
96,6	90,5	87,9	92,1	92,5	90,9	89,5	81,9	(78,5)	94,1	93,2	91,3	31
84,4	92,7	96,7	86,3	94,9	96,7	68,9	79,5	(85,2)	42,2	72,7	80,1	32
19,0	16,9	20,8	(12,6)	(17,2)	(24,5)	/	/	/	(7,7)	(9,8)	(12,6)	33
.	20,2	52,3	.	(27,5)	61,1	.	/	/	.	(9,1)	28,5	34
99,6	98,9	100,0	99,4	97,2	100,0	98,2	96,6	100,0	98,8	99,2	99,7	35
65,0	45,5	47,9	62,7	67,7	62,6	54,3	(38,5)	(46,1)	55,9	47,6	48,6	36
61,8	58,4	67,1	55,3	74,2	73,6	(41,3)	(35,5)	/	30,4	41,0	44,2	37
72,9	74,9	80,1	78,4	84,4	84,3	72,2	69,3	(62,0)	47,1	52,0	71,0	38
.	.	97,9	.	.	97,9	.	.	(97,7)	.	.	97,3	39
34,4	34,1	32,2	29,1	37,7	(37,5)	(21,9)	(15,6)	/	(16,1)	22,9	22,5	40
.	.	95,6	.	.	91,5	.	.	(97,7)	.	.	88,7	41
29,7	34,8	25,9	(24,6)	(30,6)	(26,3)	(20,1)	(23,5)	/	21,1	30,0	26,2	42

1.4 Ausstattung privater Haushalte mit ausgewählten

Lfd. Nr.	Merkmal	Haushalte insgesamt			Darunter mit einem Alter					
					18 - 25			25 - 35		
		2003	2008	2013	2003	2008	2013	2003	2008	2013
1	Erfasste Haushalte (Anzahl)	1 982	1 891	1 670	(38)	(25)	(34)	195	127	168
2	Hochgerechnete Haushalte (1 000)	1 095	1 129	1 112	(31)	(15)	(35)	109	70	101
		Ausstattungsgrad ¹⁾ je 100 Haushalte								
	Fahrzeuge									
3	Personenkraftwagen	76,2	76,2	77,4	(85,4)	/	(63,2)	87,9	82,8	72,9
4	neu gekauft	37,9	35,8	37,1	/	/	/	(18,9)	(20,4)	(23,2)
5	gebraucht gekauft	45,6	47,2	45,3	(55,6)	/	/	72,6	(66,6)	53,0
6	geleast ²⁾	(2,5)	(3,0)	(4,1)	/	-	.	/	/	/
7	Motorrad (auch Mofa und Roller)	8,8	10,4	10,8	/	/	/	/	/	/
8	Fahrrad	63,9	68,9	69,8	(84,0)	/	(79,9)	76,3	81,6	81,5
	Unterhaltungselektronik									
9	Fernseher	95,5	94,8	98,6	(84,0)	/	(90,0)	93,6	89,4	99,6
10	dar. Flachbildfernseher	.	13,9	68,7	.	/	/	.	/	59,8
11	Satelliten-TV-Anschluss	43,2	43,1	49,3	/	/	/	(42,9)	(38,3)	(39,2)
12	Kabel-TV-Anschluss	51,0	44,9	44,9	(61,6)	/	/	(42,8)	(37,3)	(50,4)
13	Antennen-TV-Anschluss (DVB-T)	.	8,4	11,7	.	/	/	.	/	(16,1)
14	Pay-TV-Receiver	.	(2,9)	18,5	.	-	/	.	/	/
15	DVD-Player-/Recorder	22,4	64,3	70,4	/	/	/	(27,8)	80,6	72,1
16	Camcorder (Videokamera)	24,2	20,3	18,7	/	/	/	(25,4)	(20,1)	(12,8)
17	Camcorder analog	20,3	12,7	8,8	/	/	/	(21,7)	/	/
18	Camcorder digital	5,5	8,9	11,8	/	/	/	/	/	(10,6)
19	Fotoapparat	83,5	88,3	85,1	(77,2)	/	(77,9)	88,2	91,5	91,0
20	Fotoapparat analog	.	70,9	39,2	.	/	/	.	(67,1)	(15,0)
21	Fotoapparat digital	.	53,0	71,6	.	/	(75,0)	.	(69,9)	87,2
22	MP3-Player	.	29,2	36,1	.	/	/	.	(45,0)	68,3
23	CD-Player-/Recorder(auch in PCs, Autoradios, Musikanlagen)	.	74,4	81,0	.	(100,0)	(91,8)	.	77,8	85,0
24	Spielkonsole (auch tragbar)	.	13,3	21,1	.	/	/	.	(26,8)	(46,0)
	Informations- und Kommunikationstechnik									
25	Personalcomputer (PC)	59,5	72,4	80,2	(68,9)	/	(97,1)	74,4	87,3	95,7
26	PC stationär	57,8	62,9	52,5	(66,3)	/	/	71,6	(63,6)	(38,5)
27	PC mobil (Laptop, Netbook, Tablet-PC)	7,5	27,3	56,4	/	/	(91,8)	/	(47,4)	87,1
28	PC-Drucker (auch im Kombigerät)	.	.	70,1	.	.	(74,3)	.	.	73,2
29	Internetanschluss (auch mobil)	43,3	57,4	73,6	(64,3)	/	(97,1)	56,8	(66,9)	96,6
30	Telefon	98,2	98,8	99,8	(100,0)	(100,0)	(100,0)	97,4	97,1	100,0
31	Festnetztelefon	94,2	91,3	89,3	(71,0)	/	/	87,0	72,0	72,2
32	Mobiltelefon (Handy, Smartphone)	68,2	85,2	90,0	(85,6)	(100,0)	(100,0)	84,7	93,9	99,0
33	Faxgerät stationär (auch im Kombigerät)	14,4	16,6	20,1	/	-	/	/	/	(13,7)
34	Navigationsgerät	.	17,2	44,0	.	/	/	.	/	(47,0)
	Haushalts- und sonstige Geräte									
35	Kühlschrank, Kühl- und Gefrierkombi	99,1	98,3	99,9	(100,0)	/	(100,0)	98,3	97,4	100,0
36	Gefrierschrank, Gefriertruhe	60,5	51,5	52,2	/	/	/	(34,6)	(37,1)	(33,2)
37	Geschirrspülmaschine	47,2	54,7	58,7	/	/	/	47,1	(50,4)	52,1
38	Mikrowellengerät	64,1	71,9	75,9	/	/	(85,5)	72,7	75,9	79,4
39	Waschmaschine	.	.	97,9	.	.	(83,6)	.	.	94,0
40	Wäschetrockner (auch im Kombigerät)	25,7	29,8	30,0	/	/	/	(26,3)	(27,6)	(19,0)
41	Elektroherd (auch im Kombigerät)	.	.	92,5	.	.	(88,5)	.	.	96,4
42	Heimtrainer (z.B.Ergometer,Laufband)	25,2	32,0	25,8	/	/	/	(17,0)	(28,2)	(10,1)

1) Anzahl der Haushalte, in denen entsprechende Gebrauchsgüter vorhanden sind, bezogen auf hochgerechnete Haushalte der jeweiligen Spalte

2) einschließlich Firmenwagen, die auch privat genutzt werden dürfen; keine Ratenkäufe

Gebrauchsgütern 2003, 2008 und 2013 nach dem Alter des Haupteinkommensbeziehers

des Haupteinkommensbeziehers von ... bis unter ... Jahren												Lfd. Nr.
35 - 45			45 - 55			55 - 65			65 - 70			
2003	2008	2013	2003	2008	2013	2003	2008	2013	2003	2008	2013	
549	371	253	545	549	408	313	367	386	162	171	(95)	1
240	209	134	261	314	263	165	239	269	87	119	(75)	2
Ausstattungsgrad¹⁾ je 100 Haushalte												
92,0	86,3	88,7	85,5	81,5	88,7	76,7	72,0	78,9	77,7	70,3	(66,7)	3
38,8	29,2	(30,8)	44,9	40,8	41,7	45,2	31,9	41,6	(53,7)	(44,2)	(36,1)	4
64,4	62,9	62,3	54,2	56,4	56,6	36,6	44,1	43,3	(27,2)	(26,9)	(30,5)	5
(5,3)	(7,7)	/	(3,9)	/	(5,4)	/	/	(5,9)	/	/	/	6
(15,5)	(17,3)	(17,9)	(11,3)	(14,5)	(18,4)	/	(7,5)	(7,8)	/	/	/	7
83,5	82,8	82,6	72,2	78,4	81,1	56,6	63,1	70,3	(56,7)	52,2	(63,5)	8
95,8	92,8	99,5	97,4	96,0	99,2	95,7	95,8	98,9	97,4	94,0	(100,0)	9
.	(15,0)	74,7	.	14,9	70,2	.	(15,2)	70,9	.	/	(70,9)	10
52,1	42,6	63,1	50,6	51,3	56,4	38,6	45,4	51,2	(43,0)	(32,0)	(45,5)	11
40,5	38,4	33,3	48,2	43,7	35,5	58,8	46,6	45,5	(53,8)	(52,4)	(53,1)	12
.	(8,8)	(10,0)	.	(10,9)	(14,0)	.	(8,1)	(11,2)	.	/	/	13
.	/	(15,7)	.	/	(18,4)	.	/	(20,6)	.	/	/	14
33,6	82,5	84,5	29,9	72,2	79,9	(11,7)	61,1	74,2	/	(38,5)	(54,0)	15
37,6	26,1	(29,0)	29,8	25,2	22,8	(20,5)	(18,3)	(20,3)	(17,4)	(14,7)	/	16
33,9	(16,3)	(11,3)	22,9	(14,6)	(11,9)	(17,1)	(12,9)	(9,5)	(14,6)	/	/	17
(6,7)	(11,3)	(20,1)	(9,4)	(12,4)	(13,0)	/	(6,6)	(13,4)	/	/	/	18
93,2	90,5	89,9	89,5	90,4	89,6	79,9	85,7	89,4	79,7	86,8	(72,9)	19
.	62,5	(35,2)	.	70,5	38,1	.	70,8	43,0	.	78,6	(37,6)	20
.	69,5	84,7	.	65,4	81,6	.	41,6	75,6	.	(40,2)	(59,3)	21
.	47,5	59,2	.	39,7	48,2	.	(16,8)	28,0	.	/	/	22
.	87,8	92,1	.	84,9	89,0	.	66,8	80,1	.	57,9	(71,4)	23
.	29,5	51,7	.	16,2	27,7	.	/	(10,4)	.	/	/	24
86,9	90,2	94,4	78,0	84,8	89,4	47,7	70,9	82,9	(35,9)	(49,3)	(74,2)	25
85,6	81,5	58,8	75,6	77,0	60,9	47,3	61,7	61,8	(33,7)	(41,7)	(53,2)	26
(10,7)	35,8	77,0	(10,8)	36,3	70,1	/	(20,3)	50,6	/	/	(37,7)	27
.	.	85,1	.	.	80,7	.	.	72,9	.	.	(69,8)	28
64,0	77,3	85,8	58,3	71,6	85,7	30,9	51,1	71,5	(23,7)	(36,6)	(64,7)	29
99,9	99,5	100,0	98,9	99,6	99,0	99,1	98,3	100,0	97,9	97,5	(100,0)	30
96,3	91,0	89,0	96,3	91,9	88,7	96,6	93,8	92,4	94,4	92,0	(95,7)	31
89,2	97,0	99,6	79,3	93,7	94,6	61,4	78,1	88,1	65,8	73,0	(88,4)	32
19,7	(17,0)	(23,9)	21,0	23,9	26,5	(15,4)	(18,1)	26,1	(16,7)	/	/	33
.	21,3	51,1	.	24,3	53,2	.	(12,9)	46,5	.	(14,0)	(37,2)	34
99,1	98,6	100,0	99,4	98,7	99,5	99,8	96,9	100,0	100,0	99,6	(100,0)	35
66,4	46,8	49,0	70,5	59,6	55,8	66,1	52,1	60,2	66,0	(48,3)	(50,4)	36
63,8	67,1	74,4	58,2	62,7	70,3	44,4	52,7	58,9	(33,9)	(46,9)	(55,1)	37
77,5	74,6	78,6	71,0	80,1	80,6	66,5	70,8	75,6	(51,5)	60,7	(80,2)	38
.	.	97,8	.	.	98,8	.	.	99,5	.	.	(98,2)	39
35,4	33,4	38,8	33,9	36,2	36,6	(22,2)	26,5	32,3	(15,8)	(28,8)	(26,1)	40
.	.	96,1	.	.	96,3	.	.	92,3	.	.	(91,4)	41
29,5	26,0	(15,9)	31,2	39,2	33,0	(27,0)	30,5	27,8	(25,4)	(31,4)	(30,7)	42

**2. Ergebnisse der Einkommens-
2.1 Ausstattung privater Haushalte mit ausgewählten**

Lfd. Nr.	Merkmal	Haushalte mit jeweiligem Gebrauchsgut			
		Thüringen	Neue Bundesländer und Berlin	Früheres Bundesgebiet ohne Berlin-West	Deutschland
		1000			
1	Erfasste Haushalte (Anzahl)	1 670	14 054	45 721	59 775
2	Hochgerechnete Haushalte (1 000)	1 112	8 592	31 440	40 032
	und zwar verfügten über				
	Fahrzeuge				
3	Personenkraftwagen	861	6 032	24 814	30 845
4	neu gekauft	413	2 585	10 580	13 165
5	gebraucht gekauft	504	3 817	15 953	19 770
6	geleast ³⁾	(46)	293	1 652	1 945
7	Motorrad (auch Mofa und Roller)	120	803	3 836	4 639
8	Fahrrad	776	6 738	25 352	32 090
	Unterhaltungselektronik				
9	Fernseher	1 096	8 180	29 877	38 057
10	dar. Flachbildfernseher	763	5 897	20 984	26 881
11	Satelliten-TV-Anschluss	548	3 187	14 656	17 842
12	Kabel-TV-Anschluss	499	4 739	14 108	18 847
13	Antennen-TV-Anschluss (DVBT)	130	1 396	5 843	7 240
14	Pay-TV-Receiver	205	1 530	5 544	7 074
15	DVD-Player/-Recorder	783	6 163	22 176	28 339
16	Camcorder (Videokamera)	208	1 626	5 890	7 516
17	Camcorder analog	98	691	2 497	3 188
18	Camcorder digital	131	1 075	3 897	4 972
19	Fotoapparat	947	7 213	26 435	33 648
20	Fotoapparat analog	436	3 070	10 849	13 919
21	Fotoapparat digital	796	6 105	23 240	29 344
22	MP3-Player	401	3 405	14 727	18 132
23	CD-Player/-Recorder (auch in PCs, Autoradios, Musikanlagen)	900	7 144	26 860	34 004
24	Spielkonsole (auch tragbar)	235	2 072	9 040	11 112
	Informations- und Kommunikationstechnik				
25	Personalcomputer (PC)	891	7 099	26 992	34 091
26	PC stationär	584	4 273	17 071	21 344
27	PC mobil (Laptop, Netbook, Tablet-PC)	627	5 269	20 843	26 112
28	PC-Drucker (auch Kombigeräte)	779	6 082	23 253	29 335
29	Internetanschluss (auch mobil)	818	6 576	25 545	32 120
30	Telefon	1 109	8 575	31 376	39 951
31	Festnetztelefon	992	7 443	28 778	36 222
32	Mobiltelefon (Handy, Smartphone)	1 000	7 954	29 159	37 112
33	Faxgerät stationär (auch Kombigerät)	223	1 747	7 769	9 516
34	Navigationsgerät	489	3 526	14 998	18 524
	Haushalts- und sonstige Geräte				
35	Kühlschrank, Kühl- und Gefrierkombination	1 110	8 571	31 333	39 903
36	Gefrierschrank, Gefriertruhe	581	3 513	16 686	20 199
37	Geschirrspülmaschine	653	5 103	21 854	26 957
38	Mikrowellengerät	844	6 132	22 327	28 458
39	Waschmaschine	1 088	8 279	29 552	37 831
40	Wäschetrockner (auch im Kombigerät)	334	1 903	13 769	15 672
41	Elektroherd (auch im Kombigerät)	1 028	7 599	30 018	37 617
42	Heimtrainer (z.B. Ergometer, Laufband)	287	1 916	7 940	9 856

1) Anzahl der Haushalte, in denen entsprechende Gebrauchsgüter vorhanden sind, bezogen auf hochgerechnete Haushalte der jeweiligen Spalte

2) Anzahl der in den Haushalten vorhandenen Gebrauchsgüter, bezogen auf hochgerechnete Haushalte der jeweiligen Spalte

3) einschließlich Firmenwagen, die auch privat genutzt werden dürfen; keine Ratenkäufe.

und Verbrauchsstichprobe 2013
Gebrauchsgütern am 1.1.2013 nach dem Gebietsstand

Ausstattungsgrad ¹⁾				Ausstattungsbestand ²⁾				Lfd. Nr.
Thüringen	Neue Bundesländer und Berlin	Früheres Bundesgebiet ohne Berlin-West	Deutschland	Thüringen	Neue Bundesländer und Berlin	Früheres Bundesgebiet ohne Berlin-West	Deutschland	
je 100 Haushalte								
x	x	x	x	x	x	x	x	1
x	x	x	x	x	x	x	x	2
77,4	70,2	78,9	77,1	105,2	93,0	108,8	105,4	3
37,1	30,1	33,7	32,9	42,9	33,6	38,4	37,4	4
45,3	44,4	50,7	49,4	57,5	55,5	64,6	62,6	5
(4,1)	3,4	5,3	4,9	(4,7)	3,8	5,8	5,4	6
10,8	9,3	12,2	11,6	12,8	11,1	15,2	14,3	7
69,8	78,4	80,6	80,2	147,2	160,3	183,0	178,1	8
98,6	95,2	95,0	95,1	164,2	157,7	158,1	158,0	9
68,7	68,6	66,7	67,1	94,8	95,5	92,6	93,2	10
49,3	37,1	46,6	44,6	11
44,9	55,2	44,9	47,1	12
11,7	16,2	18,6	18,1	13
18,5	17,8	17,6	17,7	24,5	22,7	21,7	21,9	14
70,4	71,7	70,5	70,8	86,7	89,1	90,2	90,0	15
18,7	18,9	18,7	18,8	21,7	21,4	21,3	21,3	16
8,8	8,0	7,9	8,0	9,1	8,2	8,1	8,1	17
11,8	12,5	12,4	12,4	12,7	13,1	13,2	13,2	18
85,1	84,0	84,1	84,1	145,9	138,5	150,9	148,2	19
39,2	35,7	34,5	34,8	48,1	42,8	44,1	43,8	20
71,6	71,1	73,9	73,3	97,7	95,8	106,7	104,4	21
36,1	39,6	46,8	45,3	52,9	59,4	77,2	73,4	22
81,0	83,1	85,4	84,9	174,7	179,8	208,7	202,5	23
21,1	24,1	28,8	27,8	33,4	39,1	49,8	47,5	24
80,2	82,6	85,9	85,2	140,8	145,4	170,3	164,9	25
52,5	49,7	54,3	53,3	61,9	58,9	69,0	66,9	26
56,4	61,3	66,3	65,2	78,9	86,4	101,3	98,1	27
70,1	70,8	74,0	73,3	80,1	80,1	87,4	85,9	28
73,6	76,5	81,2	80,2	29
99,8	99,8	99,8	99,8	275,5	268,4	303,8	296,3	30
89,3	86,6	91,5	90,5	111,7	106,8	129,3	124,5	31
90,0	92,6	92,7	92,7	163,8	161,6	174,6	171,8	32
20,1	20,3	24,7	23,8	20,7	20,8	25,4	24,4	33
44,0	41,0	47,7	46,3	49,4	46,2	56,5	54,3	34
99,9	99,8	99,7	99,7	120,8	116,2	123,5	121,9	35
52,2	40,9	53,1	50,5	58,3	45,4	59,0	56,1	36
58,7	59,4	69,5	67,3	59,6	60,3	70,9	68,6	37
75,9	71,4	71,0	71,1	78,4	73,8	73,2	73,3	38
97,9	96,4	94,0	94,5	101,5	98,7	96,7	97,2	39
30,0	22,2	43,8	39,1	30,1	22,2	44,1	39,4	40
92,5	88,4	95,5	94,0	98,0	92,0	100,2	98,4	41
25,8	22,3	25,3	24,6	29,2	25,2	29,2	28,3	42

2.2 Ausstattung privater Haushalte mit ausgewählten

Lfd. Nr.	Merkmal	Haushalte mit jeweiligem Gebrauchsgut		
		Haushalte insgesamt	Davon in	
			Mietwohnung ³⁾	Wohneigentum
1000				
1	Erfasste Haushalte (Anzahl)	1 670	835	835
2	Hochgerechnete Haushalte (1 000)	1 112	635	477
	und zwar verfügten über			
	Fahrzeuge			
3	Personenkraftwagen	861	420	441
4	neu gekauft	413	192	221
5	gebraucht gekauft	504	234	269
6	geleast ⁴⁾	(46)	(17)	(28)
7	Motorrad (auch Mofa und Roller)	(120)	(42)	78
8	Fahrrad	776	395	381
	Unterhaltungselektronik			
9	Fernseher	1 096	623	473
10	dar. Flachbildfernseher	763	393	370
11	Satelliten-TV-Anschluss	548	205	343
12	Kabel-TV-Anschluss	499	388	111
13	Antennen-TV-Anschluss (DVB-T)	130	79	(51)
14	Pay-TV-Receiver	205	(100)	105
15	DVD-Player/-Recorder	783	(418)	(365)
16	Camcorder (Videokamera)	(208)	82	126
17	Camcorder analog	98	(37)	61
18	Camcorder digital	131	(51)	81
19	Fotoapparat	947	(502)	444
20	Fotoapparat analog	436	224	211
21	Fotoapparat digital	796	414	382
22	MP3-Player	401	215	186
23	CD-Player/-Recorder (auch in PCs, Autoradios, Musikanlagen)	900	493	407
24	Spielkonsole (auch tragbar)	235	131	104
	Informations- und Kommunikationstechnik			
25	Personalcomputer (PC)	891	476	415
26	PC stationär	584	289	295
27	PC mobil (Laptop, Netbook, Tablet-PC)	627	332	296
28	PC-Drucker (auch Kombigeräte)	779	403	376
29	Internetanschluss (auch mobil)	818	426	392
30	Telefon	1 109	632	477
31	Festnetztelefon	992	537	455
32	Mobiltelefon (Handy, Smartphone)	1 000	551	449
33	Faxgerät stationär (auch Kombigerät)	223	91	133
34	Navigationsgerät	489	197	292
	Haushalts- und sonstige Geräte			
35	Kühlschrank, Kühl- und Gefrierkombination	1 110	634	477
36	Gefrierschrank, Gefriertruhe	581	233	348
37	Geschirrspülmaschine	653	284	369
38	Mikrowellengerät	844	458	385
39	Waschmaschine	1 088	615	473
40	Wäschetrockner (auch im Kombigerät)	334	119	215
41	Elektroherd (auch im Kombigerät)	1 028	593	436
42	Heimtrainer (z.B. Ergometer, Laufband)	287	102	185

1) Anzahl der Haushalte, in denen entsprechende Gebrauchsgüter vorhanden sind, bezogen auf hochgerechnete Haushalte der jeweiligen Spalte

2) Anzahl der in den Haushalten vorhandenen Gebrauchsgüter, bezogen auf hochgerechnete Haushalte der jeweiligen Spalte

3) auch mietfreie Haushalte

4) einschließlich Firmenwagen, die auch privat genutzt werden dürfen; keine Ratenkäufe

Gebrauchsgütern am 1.1.2013 nach Mietwohnung - Wohneigentum

Ausstattungsgrad ¹⁾			Ausstattungsbestand ²⁾			Lfd. Nr.
Haushalte insgesamt	davon in		Haushalte insgesamt	davon in		
	Mietwohnung ³⁾	Wohneigentum		Mietwohnung ³⁾	Wohneigentum	
je 100 Haushalte						
X	X	X	X	X	X	1
X	X	X	X	X	X	2
77,4	66,1	92,5	105,2	76,5	143,3	3
37,1	30,2	46,3	42,9	31,8	57,7	4
45,3	36,9	56,5	57,5	41,9	78,4	5
(4,1)	(2,8)	(5,9)	(4,7)	(2,9)	(7,2)	6
10,8	(6,6)	16,4	12,8	(7,2)	20,2	7
69,8	62,2	79,9	147,2	113,6	192,0	8
98,6	98,1	99,3	164,2	141,7	194,2	9
68,7	61,9	77,7	94,8	78,6	116,4	10
49,3	32,3	71,9	.	.	.	11
44,9	61,1	23,3	.	.	.	12
11,7	12,4	(10,7)	.	.	.	13
18,5	(15,7)	22,1	24,5	(19,4)	31,3	14
(70,4)	(65,8)	(76,5)	(86,7)	(77,0)	(99,5)	15
18,7	12,9	26,5	21,7	14,6	31,2	16
8,8	(5,8)	12,9	9,1	(5,8)	13,4	17
11,8	(8,0)	17,0	12,7	(8,8)	17,8	18
85,1	(79,1)	93,2	145,9	(127,1)	170,9	19
39,2	35,3	44,3	48,1	43,3	54,6	20
71,6	65,3	80,1	97,7	83,8	116,4	21
36,1	33,8	39,1	52,9	48,3	59,0	22
81,0	77,7	85,4	174,7	146,8	211,8	23
21,1	20,6	21,8	33,4	32,9	34,1	24
80,2	75,0	87,1	140,8	120,5	167,8	25
52,5	45,5	61,8	61,9	51,4	75,8	26
56,4	52,2	62,1	78,9	69,1	92,0	27
70,1	63,4	79,0	80,1	68,5	95,5	28
73,6	67,1	82,2	.	.	.	29
99,8	99,6	100,0	275,5	237,4	326,2	30
89,3	84,6	95,5	111,7	95,7	132,9	31
90,0	86,8	94,2	163,8	141,7	193,4	32
20,1	14,3	27,9	20,7	14,7	28,6	33
44,0	31,0	61,2	49,4	33,5	70,6	34
99,9	99,8	100,0	120,8	108,9	136,7	35
52,2	36,7	73,0	58,3	39,2	83,8	36
58,7	44,7	77,4	59,6	44,9	79,2	37
75,9	72,2	80,9	78,4	73,6	84,7	38
97,9	96,9	99,2	101,5	98,4	105,6	39
30,0	18,7	45,0	30,1	18,7	45,2	40
92,5	93,3	91,4	98,0	96,1	100,6	41
25,8	16,0	38,9	29,2	18,3	43,8	42

2.3 Private Haushalte mit ausgewählten Gebrauchsgütern am 1.1.2013 nach der Haushaltsgröße in 1000

Merkmal	Haushalte insgesamt	Davon mit . . . Person(en)				
		1	2	3	4	5 und mehr
Erfasste Haushalte (Anzahl)	1 670	389	798	271	171	(41)
Hochgerechnete Haushalte (1 000)	1 112	429	428	156	79	(20)
und zwar verfügten über						
Fahrzeuge						
Personenkraftwagen	861	244	375	145	78	(19)
neu gekauft	413	115	187	69	(36)	/
gebraucht gekauft	504	119	211	98	60	(15)
geleast ¹⁾	(46)	/	(16)	(14)	/	/
Motorrad (auch Mofa und Roller)	120	/	(46)	(28)	(17)	/
Fahrrad	776	231	312	138	75	(19)
Unterhaltungselektronik						
Fernseher	1 096	416	427	156	78	(19)
dar. Flachbildfernseher	763	237	323	123	64	(16)
Satelliten-TV-Anschluss	548	153	229	100	50	(15)
Kabel-TV-Anschluss	499	236	192	(46)	(19)	/
Antennen-TV-Anschluss (DVB-T)	130	(51)	(50)	(15)	/	/
Pay-TV-Receiver	205	(55)	98	(30)	(21)	/
DVD-Player/-Recorder	783	234	319	140	72	(18)
Camcorder (Videokamera)	208	(33)	91	(46)	(29)	/
Camcorder analog	98	/	(47)	(22)	(13)	/
Camcorder digital	131	/	53	(30)	(20)	/
Fotoapparat	947	310	396	148	73	(20)
Fotoapparat analog	436	151	184	(62)	(29)	/
Fotoapparat digital	796	231	340	139	68	(18)
MP3-Player	401	(95)	141	102	49	(13)
CD-Player/-Recorder (auch in PCs, Autoradios, Musikanlagen)	900	305	364	143	70	(19)
Spielkonsole (auch tragbar)	235	(33)	65	77	48	/
Informations- und Kommunikationstechnik						
Personalcomputer (PC)	891	282	363	153	74	(19)
PC stationär	584	157	248	110	55	(13)
PC mobil (Laptop, Netbook, Tablet-PC)	627	173	238	133	66	(18)
PC-Drucker (auch Kombigeräte)	779	217	332	144	70	(17)
Internetanschluss (auch mobil)	818	245	338	146	72	(18)
Telefon	1 109	426	428	156	79	(20)
Festnetztelefon	992	349	400	150	76	(17)
Mobiltelefon (Handy, Smartphone)	1 000	346	404	155	76	(20)
Faxgerät stationär (auch Kombigerät)	223	(44)	103	(47)	(26)	/
Navigationsgerät	489	(86)	231	103	59	/
Haushalts- und sonstige Geräte						
Kühlschrank, Kühl- und Gefrierkombination	1 110	428	428	156	79	(20)
Gefrierschrank, Gefriertruhe	581	154	257	102	55	(13)
Geschirrspülmaschine	653	156	288	121	70	(16)
Mikrowellengerät	844	294	333	137	65	(14)
Waschmaschine	1 088	410	426	155	77	(20)
Wäschetrockner (auch im Kombigerät)	334	(60)	145	69	47	(13)
Elektroherd (auch im Kombigerät)	1 028	390	397	148	76	(18)
Heimtrainer (z.B. Ergometer, Laufband)	287	(85)	130	(45)	(23)	/

1) einschließlich Firmenwagen, die auch privat genutzt werden dürfen; keine Ratenkäufe

**2.4 Ausstattungsgrad¹⁾ privater Haushalte mit ausgewählten Gebrauchsgütern am 1.1.2013
nach der Haushaltsgröße je 100 Haushalte**

Merkmal	Haushalte insgesamt	Davon mit . . . Person(en)				
		1	2	3	4	5 und mehr
Fahrzeuge						
Personenkraftwagen	77,4	56,9	87,5	93,0	99,1	(96,7)
neu gekauft	37,1	26,8	43,7	44,3	(45,3)	/
gebraucht gekauft	45,3	27,7	49,3	62,8	76,7	(76,1)
geleast ¹⁾	(4,1)	/	(3,7)	(9,1)	/	/
Motorrad (auch Mofa und Roller)	10,8	/	(10,7)	(17,9)	(21,9)	/
Fahrrad	69,8	53,9	72,9	88,3	95,4	(98,5)
Unterhaltungselektronik						
Fernseher	98,6	97,0	99,8	99,5	99,8	(95,7)
dar. Flachbildfernseher	68,7	55,2	75,5	78,8	81,4	(81,8)
Satelliten-TV-Anschluss	49,3	35,6	53,6	64,2	64,0	(75,9)
Kabel-TV-Anschluss	44,9	55,1	44,9	(29,6)	(24,7)	/
Antennen-TV-Anschluss (DVB-T)	11,7	(11,8)	(11,6)	(9,7)	/	/
Pay-TV-Receiver	18,5	(12,7)	22,9	(19,0)	(26,5)	/
DVD-Player/-Recorder	70,4	54,6	74,5	89,4	91,1	(90,2)
Camcorder (Videokamera)	18,7	(7,7)	21,3	(29,5)	(36,6)	/
Camcorder analog	8,8	/	(11,0)	(14,0)	(17,1)	/
Camcorder digital	11,8	/	12,4	(19,3)	(25,5)	/
Fotoapparat	85,1	72,3	92,6	94,4	92,7	(100,0)
Fotoapparat analog	39,2	35,1	43,0	(39,6)	(37,1)	/
Fotoapparat digital	71,6	53,9	79,4	88,6	87,0	(93,7)
MP3-Player	36,1	(22,2)	33,0	65,3	62,2	(68,6)
CD-Player/-Recorder (auch in PCs, Autoradios, Musikanlagen)	81,0	(71,1)	84,9	91,4	88,6	(97,6)
Spielkonsole (auch tragbar)	21,1	(7,8)	15,3	49,3	61,5	/
Informations- und Kommunikationstechnik						
Personalcomputer (PC)	80,2	65,7	84,8	97,8	94,5	(96,7)
PC stationär	52,5	36,7	58,0	70,5	69,6	(65,7)
PC mobil (Laptop, Netbook, Tablet-PC)	56,4	40,3	55,5	85,3	84,1	(90,3)
PC-Drucker (auch im Kombigerät)	70,1	50,6	77,5	91,7	88,6	(88,0)
Internetanschluss (auch mobil)	73,6	57,0	79,0	93,0	92,1	(90,4)
Telefon	99,8	99,4	100,0	100,0	100,0	(100,0)
Festnetztelefon	89,3	81,4	93,4	95,6	97,2	(88,6)
Mobiltelefon (Handy, Smartphone)	90,0	80,7	94,3	98,7	97,0	(100,0)
Faxgerät stationär (auch im Kombigerät)	20,1	(10,3)	24,0	(30,2)	(32,9)	/
Navigationsgerät	44,0	(20,2)	54,0	66,0	74,6	/
Haushalts- und sonstige Geräte						
Kühlschrank, Kühl- und Gefrierkombination	99,9	99,7	100,0	100,0	100,0	(100,0)
Gefrierschrank, Gefriertruhe	52,2	36,0	60,1	65,0	69,4	(65,7)
Geschirrspülmaschine	58,7	36,5	67,3	77,4	89,5	(83,8)
Mikrowellengerät	75,9	68,6	77,7	87,7	83,3	(71,1)
Waschmaschine	97,9	95,7	99,6	99,2	97,5	(100,0)
Wäschetrockner (auch im Kombigerät)	30,0	(13,9)	33,8	44,1	59,6	(68,5)
Elektroherd (auch im Kombigerät)	92,5	90,9	92,7	94,4	96,1	(93,0)
Heimtrainer (z.B. Ergometer, Laufband)	25,8	(19,8)	30,3	(29,0)	(28,8)	/

*) Anzahl der Haushalte, in denen entsprechende Gebrauchsgüter vorhanden sind, bezogen auf hochgerechnete Haushalte der jeweiligen Spalte

1) einschließlich Firmenwagen, die auch privat genutzt werden dürfen; keine Ratenkäufe.

**2.5 Ausstattungsbestand¹⁾ privater Haushalte mit ausgewählten Gebrauchsgütern am 1.1.2013
nach der Haushaltsgröße je 100 Haushalte**

Merkmal	Haushalte insgesamt	Davon mit . . . Person(en)				
		1	2	3	4	5 und mehr
Fahrzeuge						
Personenkraftwagen	105,2	57,8	114,6	160,2	188,4	(162,5)
neu gekauft	42,9	27,0	49,3	59,8	(60,8)	/
gebraucht gekauft	57,5	28,4	61,4	87,5	121,5	(113,2)
geleast ¹⁾	(4,7)	/	(3,9)	(12,8)	/	/
Motorrad (auch Mofa und Roller)	12,8	/	(13,1)	(21,5)	(24,4)	/
Fahrrad	147,2	69,1	142,4	238,1	349,8	(422,1)
Unterhaltungselektronik						
Fernseher	164,2	120,9	178,2	212,6	222,4	(187,3)
dar. Flachbildfernseher	94,8	62,9	104,5	131,2	133,3	(139,4)
Satelliten-TV-Anschluss
Kabel-TV-Anschluss
Antennen-TV-Anschluss (DVB-T)
Pay-TV-Receiver	24,5	(15,5)	30,0	(28,5)	(38,1)	/
DVD-Player/-Recorder	86,7	58,7	90,1	127,8	129,4	(122,2)
Camcorder (Videokamera)	21,7	(9,1)	24,0	(34,7)	(46,2)	/
Camcorder analog	9,1	/	(11,0)	(14,3)	(17,1)	/
Camcorder digital	12,7	/	13,0	(20,4)	(29,0)	/
Fotoapparat	145,9	103,1	156,6	198,3	195,7	(227,9)
Fotoapparat analog	48,1	43,1	52,2	(51,7)	(43,5)	/
Fotoapparat digital	97,7	60,0	104,4	146,7	152,3	(167,5)
MP3-Player	52,9	(24,8)	47,3	103,5	122,9	(104,3)
CD-Player/-Recorder (auch in PCs, Autoradios, Musikanlagen)	174,7	109,4	181,2	255,1	289,7	(360,2)
Spielkonsole (auch tragbar)	33,4	(11,5)	23,3	73,6	110,7	/
Informations- und Kommunikationstechnik						
Personalcomputer (PC)	140,8	85,0	139,2	234,9	239,5	(248,7)
PC stationär	61,9	39,8	67,1	92,0	85,6	(96,8)
PC mobil (Laptop, Netbook, Tablet-PC)	78,9	45,2	72,2	142,9	154,0	(151,9)
PC-Drucker (auch im Kombigerät)	80,1	53,1	87,8	110,9	117,5	(106,8)
Internetanschluss (auch mobil)
Telefon	275,5	180,0	292,0	392,4	431,7	(444,1)
Festnetztelefon	111,7	86,3	122,4	137,2	133,3	(142,1)
Mobiltelefon (Handy, Smartphone)	163,8	93,7	169,7	255,3	298,4	(302,0)
Faxgerät stationär (auch im Kombigerät)	20,7	(10,6)	25,1	(30,3)	(32,9)	/
Navigationsgerät	49,4	(20,6)	59,4	81,0	87,5	/
Haushalts- und sonstige Geräte						
Kühlschrank, Kühl- und Gefrierkombination	120,8	106,0	125,5	133,7	146,8	(133,7)
Gefrierschrank, Gefriertruhe	58,3	38,7	67,5	73,4	81,9	(70,3)
Geschirrspülmaschine	59,6	36,7	67,9	78,8	94,4	(89,2)
Mikrowellengerät	78,4	69,4	80,9	90,2	91,4	(75,5)
Waschmaschine	101,5	96,4	104,1	104,1	108,8	(104,8)
Wäschetrockner (auch im Kombigerät)	30,1	(13,9)	33,8	44,6	59,6	(68,5)
Elektroherd (auch im Kombigerät)	98,0	92,6	99,9	100,8	108,5	(110,8)
Heimtrainer (z.B. Ergometer, Laufband)	29,2	(22,7)	33,4	(34,5)	(31,6)	/

*) Anzahl der in den Haushalten vorhandenen Gebrauchsgüter, bezogen auf hochgerechnete Haushalte der jeweiligen Spalte

1) einschließlich Firmenwagen, die auch privat genutzt werden dürfen; keine Ratenkäufe

**2.6 Private Haushalte mit ausgewählten Gebrauchsgütern am 1.1.2013
nach Haushaltstyp und Anzahl der Kinder unter 18 Jahren in 1 000**

Merkmal	Haushalte insgesamt	Darunter nach Alleinerziehenden und Paaren mit Kind(ern)				
		Allein- erziehende ¹⁾	darunter mit 1 Kind ¹⁾	Paare mit Kind(ern) ¹⁾	darunter mit Kind(ern) ¹⁾	
					1	2
Erfasste Haushalte (Anzahl)	1 670	(81)	(65)	279	138	117
Hochgerechnete Haushalte (1 000)	1 112	(38)	(31)	125	65	49
und zwar verfügten über						
Fahrzeuge						
Personenkraftwagen	861	(28)	(22)	119	59	48
neu gekauft	413	/	/	41	(21)	(18)
gebraucht gekauft	504	(20)	(16)	87	(42)	(35)
geleast ²⁾	(46)	/	/	/	/	/
Motorrad (auch Mofa und Roller)	120	/	/	(24)	(12)	(9)
Fahrrad	776	(30)	(24)	120	60	48
Unterhaltungselektronik						
Fernseher	1 096	(38)	(31)	124	65	49
dar. Flachbildfernseher	763	(23)	(17)	95	49	(38)
Satelliten-TV-Anschluss	548	(15)	/	84	(43)	(34)
Kabel-TV-Anschluss	499	(21)	(18)	(31)	(17)	(11)
Antennen-TV-Anschluss (DVB-T)	130	/	/	(16)	/	/
Pay-TV-Receiver	205	/	/	(27)	(14)	/
DVD-Player/-Recorder	783	(34)	(27)	113	58	45
Camcorder (Videokamera)	208	/	/	50	(21)	(23)
Camcorder analog	98	/	/	(19)	/	/
Camcorder digital	131	/	/	(37)	(17)	(16)
Fotoapparat	947	(33)	(27)	119	62	45
Fotoapparat analog	436	/	/	(43)	(20)	(18)
Fotoapparat digital	796	(30)	(25)	114	60	42
MP3-Player	401	(24)	(19)	80	(41)	(32)
CD-Player/-Recorder (auch in PCs, Autoradios, Musikanlagen)	900	(35)	(27)	116	61	44
Spielkonsole (auch tragbar)	235	(20)	(15)	78	(40)	(31)
Informations- und Kommunikationstechnik						
Personalcomputer (PC)	891	(35)	(28)	121	64	46
PC stationär	584	(20)	(15)	81	(41)	(31)
PC mobil (Laptop, Netbook, Tablet-PC)	627	(25)	(19)	106	57	(39)
PC-Drucker (auch im Kombigerät)	779	(27)	(21)	113	59	43
Internetanschluss (auch mobil)	818	(32)	(25)	117	61	44
Telefon	1 109	(38)	(31)	125	65	49
Festnetztelefon	992	(32)	(25)	118	60	48
Mobiltelefon (Handy, Smartphone)	1 000	(38)	(31)	124	65	48
Faxgerät stationär (auch im Kombigerät)	223	/	/	(34)	(16)	(16)
Navigationsgerät	489	(12)	/	86	(42)	(37)
Haushalts- und sonstige Geräte						
Kühlschrank, Kühl- und Gefrierkombination	1 110	(38)	(31)	125	65	49
Gefrierschrank, Gefriertruhe	581	(14)	/	75	(35)	(32)
Geschirrspülmaschine	653	(25)	(19)	107	52	44
Mikrowellengerät	844	(30)	(23)	107	60	(39)
Waschmaschine	1 088	(38)	(30)	125	65	49
Wäschetrockner (auch im Kombigerät)	334	(13)	/	68	(28)	(30)
Elektroherd (auch im Kombigerät)	1 028	(38)	(31)	121	63	47
Heimtrainer (z.B. Ergometer, Laufband)	287	/	/	(30)	(18)	(11)

1) ledige(s) Kind(er) unter 18 Jahren der Haupteinkommensbezieher oder der Ehe- und Lebenspartner

2) einschließlich Firmenwagen, die auch privat genutzt werden dürfen; keine Ratenkäufe

**2.7 Ausstattungsgrad^{a)} privater Haushalte mit ausgewählten Gebrauchsgütern am 1.1.2013
nach Haushaltstyp und Anzahl der Kinder unter 18 Jahren je 100 Haushalte**

Merkmal	Haushalte insgesamt	Darunter nach Alleinerziehenden und Paaren mit Kind(ern)				
		Allein- erziehende ¹⁾	darunter mit 1Kind ¹⁾	Paare mit Kind(ern) ¹⁾	darunter mit Kind(ern) ¹⁾	
					1	2
Fahrzeuge						
Personenkraftwagen	77,4	(71,8)	(70,2)	94,8	91,0	98,5
neu gekauft	37,1	/	/	32,6	(31,7)	(37,3)
gebraucht gekauft	45,3	(53,2)	(52,7)	69,7	(65,0)	(71,9)
geleast ²⁾	(4,1)	/	/	/	/	/
Motorrad (auch Mofa und Roller)	10,8	/	/	(18,8)	(18,2)	(17,8)
Fahrrad	69,8	(76,6)	(75,7)	95,3	93,0	97,3
Unterhaltungselektronik						
Fernseher	98,6	(98,6)	(98,3)	98,9	99,4	99,6
dar. Flachbildfernseher	68,7	(60,5)	(55,5)	75,7	74,9	(77,3)
Satelliten-TV-Anschluss	49,3	(39,8)	/	67,2	(66,5)	(69,5)
Kabel-TV-Anschluss	44,9	(54,3)	(57,9)	(25,1)	(25,9)	(21,5)
Antennen-TV-Anschluss (DVB-T)	11,7	/	/	(13,0)	/	/
Pay-TV-Receiver	18,5	/	/	(21,1)	(22,1)	/
DVD-Player/-Recorder	70,4	(87,3)	(86,7)	90,1	88,8	92,3
Camcorder (Videokamera)	18,7	/	/	39,7	(33,1)	(46,8)
Camcorder analog	8,8	/	/	(15,1)	/	/
Camcorder digital	11,8	/	/	(29,2)	(25,7)	(33,3)
Fotoapparat	85,1	(85,4)	(86,4)	94,8	96,0	92,0
Fotoapparat analog	39,2	/	/	(34,1)	(30,9)	(36,6)
Fotoapparat digital	71,6	(78,3)	(79,6)	91,0	92,8	86,5
MP3-Player	36,1	(63,2)	(59,8)	64,1	(63,8)	(64,9)
CD-Player/-Recorder (auch in PCs, Autoradios, Musikanlagen)	81,0	(90,0)	(87,6)	92,6	94,2	89,6
Spielkonsole (auch tragbar)	21,1	(52,1)	(47,1)	61,9	(61,0)	(62,9)
Informations- und Kommunikationstechnik						
Personalcomputer (PC)	80,2	(89,7)	(89,3)	96,4	98,4	93,0
PC stationär	52,5	(51,5)	(48,4)	64,7	(63,3)	(63,0)
PC mobil (Laptop, Netbook, Tablet-PC)	56,4	(65,6)	(61,1)	84,2	87,4	(78,8)
PC-Drucker (auch im Kombigerät)	70,1	(69,1)	(67,6)	90,3	91,3	87,1
Internetanschluss (auch mobil)	73,6	(83,1)	(81,7)	93,0	94,1	89,9
Telefon	99,8	(100,0)	(100,0)	100,0	100,0	100,0
Festnetztelefon	89,3	(83,6)	(81,8)	94,0	91,7	97,5
Mobiltelefon (Handy, Smartphone)	90,0	(99,6)	(99,5)	99,1	100,0	97,8
Faxgerät stationär (auch im Kombigerät)	20,1	/	/	(27,4)	(24,3)	(32,6)
Navigationsgerät	44,0	(31,0)	/	68,3	(65,2)	(76,5)
Haushalts- und sonstige Geräte						
Kühlschrank, Kühl- und Gefrierkombination	99,9	(100,0)	(100,0)	100,0	100,0	100,0
Gefrierschrank, Gefriertruhe	52,2	(36,0)	/	59,8	(54,0)	(65,8)
Geschirrspülmaschine	58,7	(65,6)	(62,6)	85,1	79,6	90,0
Mikrowellengerät	75,9	(78,8)	(73,9)	85,0	92,7	(80,5)
Waschmaschine	97,9	(98,1)	(97,6)	99,7	99,4	100,0
Wäschetrockner (auch im Kombigerät)	30,0	(34,9)	/	54,5	(42,9)	(62,1)
Elektroherd (auch im Kombigerät)	92,5	(99,3)	(99,1)	96,1	96,9	95,9
Heimtrainer (z.B. Ergometer, Laufband)	25,8	/	/	(24,2)	(28,0)	(22,1)

^{a)} Anzahl der Haushalte, in denen entsprechende Gebrauchsgüter vorhanden sind, bezogen auf hochgerechnete Haushalte der jeweiligen Spalte

1) ledige(s) Kind(er) unter 18 Jahren der Haupteinkommensbezieher oder der Ehe- bzw. Lebenspartner

2) einschließlich Firmenwagen, die auch privat genutzt werden dürfen; keine Ratenkäufe

**2.8 Ausstattungsbestand^{a)} privater Haushalte mit ausgewählten Gebrauchsgütern am 1.1.2013
nach Haushaltstyp und Anzahl der Kinder unter 18 Jahren je 100 Haushalte**

Merkmal	Haushalte insgesamt	Darunter nach Alleinerziehenden und Paaren mit Kind(ern)				
		Alleinerziehende ¹⁾	darunter mit 1 Kind ¹⁾	Paare mit Kind(ern) ¹⁾	darunter mit Kind(ern) ¹⁾	
					1	2
Fahrzeuge						
Personenkraftwagen	105,2	(73,9)	(72,7)	152,1	145,7	162,1
neu gekauft	42,9	/	/	43,4	(40,8)	(50,8)
gebraucht gekauft	57,5	(55,2)	(55,2)	97,5	(89,9)	(102,7)
geleast ²⁾	(4,7)	/	/	/	/	/
Motorrad (auch Mofa und Roller)	12,8	/	/	(22,7)	(22,0)	(18,8)
Fahrrad	147,2	(174,4)	(150,7)	312,7	253,7	368,2
Unterhaltungselektronik						
Fernseher	164,2	(154,1)	(142,6)	195,0	194,4	206,8
dar. Flachbildfernseher	94,8	(86,6)	(70,5)	117,1	118,3	(119,0)
Satelliten-TV-Anschluss
Kabel-TV-Anschluss
Antennen-TV-Anschluss (DVB-T)
Pay-TV-Receiver	24,5	/	/	(29,9)	(30,9)	/
DVD-Player/-Recorder	86,7	(102,6)	(100,3)	125,1	124,8	128,8
Camcorder (Videokamera)	21,7	/	/	46,7	(38,2)	(57,9)
Camcorder analog	9,1	/	/	(15,1)	/	/
Camcorder digital	12,7	/	/	(31,7)	(27,3)	(37,4)
Fotoapparat	145,9	(140,9)	(140,6)	185,0	176,5	189,0
Fotoapparat analog	48,1	/	/	(40,2)	(38,7)	(41,1)
Fotoapparat digital	97,7	(106,6)	(107,7)	144,7	137,8	147,9
MP3-Player	52,9	(88,6)	(77,6)	109,2	(95,4)	(131,8)
CD-Player/-Recorder (auch in PCs, Autoradios, Musikanlagen)	174,7	(162,4)	(157,2)	296,3	284,0	308,2
Spielkonsole (auch tragbar)	33,4	(81,7)	(63,5)	111,7	(100,1)	(123,8)
Informations- und Kommunikationstechnik						
Personalcomputer (PC)	140,8	(137,5)	(125,0)	218,0	226,4	202,7
PC stationär	61,9	(56,2)	(53,7)	83,6	(84,4)	(76,3)
PC mobil (Laptop, Netbook, Tablet-PC)	78,9	(81,3)	(71,3)	134,5	142,0	(126,5)
PC-Drucker (auch im Kombigerät)	80,1	(75,4)	(72,3)	104,9	102,5	108,0
Internetanschluss (auch mobil)
Telefon	275,5	(266,6)	(253,9)	393,2	372,4	411,2
Festnetztelefon	111,7	(92,6)	(91,1)	129,4	124,3	132,1
Mobiltelefon (Handy, Smartphone)	163,8	(174,0)	(162,8)	263,8	248,1	279,1
Faxgerät stationär (auch im Kombigerät)	20,7	/	/	(27,4)	(24,3)	(32,6)
Navigationsgerät	49,4	(31,0)	/	79,3	(78,1)	(86,3)
Haushalts- und sonstige Geräte						
Kühlschrank, Kühl- und Gefrierkombination	120,8	(102,4)	(100,5)	127,0	125,3	130,3
Gefrierschrank, Gefriertruhe	58,3	(36,0)	/	65,9	(60,2)	(72,9)
Geschirrspülmaschine	59,6	(65,6)	(62,6)	87,5	82,0	92,5
Mikrowellengerät	78,4	(78,8)	(73,9)	87,5	95,5	(83,0)
Waschmaschine	101,5	(100,1)	(97,6)	103,7	102,9	105,8
Wäschetrockner (auch im Kombigerät)	30,1	(34,9)	/	55,1	(44,1)	(62,1)
Elektroherd (auch im Kombigerät)	98,0	(99,3)	(99,1)	101,5	101,1	104,3
Heimtrainer (z.B. Ergometer, Laufband)	29,2	/	/	(27,7)	(32,3)	(24,3)

^{a)} Anzahl der in den Haushalten vorhandenen Gebrauchsgüter, bezogen auf hochgerechnete Haushalte der jeweiligen Spalte

1) ledige(s) Kind(er) unter 18 Jahren der Haupteinkommensbezieher oder der Ehe- bzw. Lebenspartner

2) einschließlich Firmenwagen, die auch privat genutzt werden dürfen; keine Ratenkäufe

2.9 Private Haushalte mit ausgewählten Gebrauchsgütern am 1.1.2013 nach der sozialen Stellung des Haupteinkommensbeziehers in 1000

Merkmal	Haushalte insgesamt	Davon nach der sozialen Stellung des Haupteinkommensbeziehers						
		Selbstständiger ¹⁾	Beamter	An-gestellter	Arbeiter	Arbeits-loser	Nicht-erwerbs-tätiger	darunter Rentner
Erfasste Haushalte (Anzahl)	1 670	(67)	116	679	250	(60)	498	461
Hochgerechnete Haushalte (1 000)	1 112	(74)	33	311	222	(73)	398	358
und zwar verfügten über								
Fahrzeuge								
Personenkraftwagen	861	(70)	32	269	214	(37)	240	219
neu gekauft	413	(31)	(17)	120	95	/	137	130
gebraucht gekauft	504	(47)	(18)	171	140	/	103	92
geleast ²⁾	(46)	/	/	(16)	/	-	/	/
Motorrad (auch Mofa und Roller)	120	/	/	(38)	(45)	/	(20)	/
Fahrrad	776	(54)	29	253	188	(52)	199	170
Unterhaltungselektronik								
Fernseher	1 096	(74)	33	307	220	(73)	389	352
dar. Flachbildfernseher	763	(53)	(26)	222	164	(35)	263	245
Satelliten-TV-Anschluss	548	(48)	(18)	167	136	/	154	142
Kabel-TV-Anschluss	499	/	(14)	125	(73)	(42)	222	197
Antennen-TV-Anschluss (DVB-T)	130	/	/	(43)	(27)	/	(39)	(36)
Pay-TV-Receiver	205	/	/	56	(39)	/	73	70
DVD-Player/-Recorder	783	(49)	(26)	252	181	(48)	226	205
Camcorder (Videokamera)	208	/	(7)	66	(52)	/	(51)	(47)
Camcorder analog	98	/	/	(28)	(25)	/	(29)	(27)
Camcorder digital	131	/	(5)	44	(29)	/	(31)	(27)
Fotoapparat	947	(67)	31	286	204	(54)	304	271
Fotoapparat analog	436	/	(15)	110	(85)	/	180	168
Fotoapparat digital	796	(62)	28	260	185	(49)	212	181
MP3-Player	401	(35)	(16)	157	106	/	(63)	(35)
CD-Player/-Recorder (auch in PCs, Autoradios, Musikanlagen)	900	(61)	31	277	198	(57)	276	244
Spielkonsole (auch tragbar)	235	/	(7)	83	81	/	(25)	/
Informations- und Kommunikationstechnik								
Personalcomputer (PC)	891	(74)	33	287	199	(51)	246	208
PC stationär	584	(50)	(22)	180	146	/	159	144
PC mobil (Laptop, Netbook, Tablet-PC)	627	(60)	(27)	225	144	(34)	138	105
PC-Drucker (auch im Kombigerät)	779	(68)	30	242	180	(47)	213	180
Internetanschluss (auch mobil)	818	(68)	32	271	184	(46)	217	180
Telefon	1 109	(74)	33	310	222	(71)	398	358
Festnetztelefon	992	(67)	30	273	202	(57)	363	340
Mobiltelefon (Handy, Smartphone)	1 000	(71)	32	301	215	(62)	319	278
Faxgerät stationär (auch im Kombigerät)	223	(42)	(7)	65	(54)	/	(50)	(45)
Navigationsgerät	489	(45)	(22)	163	136	/	114	106
Haushalts- und sonstige Geräte								
Kühlschrank, Kühl- und Gefrierkombination	1 110	(74)	33	311	222	(73)	397	356
Gefrierschrank, Gefriertruhe	581	(45)	(20)	149	139	(34)	194	181
Geschirrspülmaschine	653	(55)	28	209	163	/	176	163
Mikrowellengerät	844	(54)	(25)	249	187	(45)	283	254
Waschmaschine	1 088	(74)	33	304	217	(71)	388	353
Wäschetrockner (auch im Kombigerät)	334	(34)	(14)	100	(83)	/	89	85
Elektroherd (auch im Kombigerät)	1 028	(72)	32	297	203	(71)	353	315
Heimtrainer (z.B. Ergometer, Laufband)	287	/	(12)	80	(58)	/	104	97

1) auch freiberuflich Tätige und Landwirte

2) einschließlich Firmenwagen, die auch privat genutzt werden dürfen; keine Ratenkäufe

2.10 Ausstattungsgrad^{*)} privater Haushalte mit ausgewählten Gebrauchsgütern am 1.1.2013 nach der sozialen Stellung des Haupteinkommensbeziehers je 100 Haushalte

Merkmal	Haushalte insgesamt	Davon nach der sozialen Stellung des Haupteinkommensbeziehers						
		Selbstständiger ¹⁾	Beamter	An-gestellter	Arbeiter	Arbeits-loser	Nicht-erwerbs-tätiger	darunter Rentner
Fahrzeuge								
Personenkraftwagen	77,4	(93,5)	96,7	86,4	96,3	(50,1)	60,2	61,3
neu gekauft	37,1	(41,2)	(51,7)	38,5	42,7	/	34,5	36,2
gebraucht gekauft	45,3	(63,1)	(54,5)	55,0	63,1	/	26,0	25,6
geleast ²⁾	(4,1)	/	/	(5,2)	/	-	/	/
Motorrad (auch Mofa und Roller)	10,8	/	/	(12,3)	(20,2)	/	(5,0)	/
Fahrrad	69,8	(73,0)	87,0	81,4	84,9	(70,9)	50,1	47,5
Unterhaltungselektronik								
Fernseher	98,6	(100,0)	99,4	98,7	99,1	(100,0)	97,7	98,4
dar. Flachbildfernseher	68,7	(71,7)	(77,5)	71,3	73,9	(48,3)	66,1	68,4
Satelliten-TV-Anschluss	49,3	(64,6)	(53,5)	53,6	61,5	/	38,7	39,8
Kabel-TV-Anschluss	44,9	/	(42,0)	40,3	(32,9)	(57,4)	55,7	55,0
Antennen-TV-Anschluss (DVB-T)	11,7	/	/	(13,7)	(12,4)	/	(9,9)	(10,2)
Pay-TV-Receiver	18,5	/	/	18,1	(17,7)	/	18,4	19,5
DVD-Player/-Recorder	70,4	(66,0)	(79,2)	81,0	81,7	(65,4)	56,7	57,4
Camcorder (Videokamera)	18,7	/	(21,3)	21,1	(23,4)	/	(12,9)	(13,3)
Camcorder analog	8,8	/	/	(9,2)	(11,3)	/	(7,2)	(7,6)
Camcorder digital	11,8	/	(16,2)	14,1	(13,2)	/	(7,8)	(7,6)
Fotoapparat	85,1	(89,9)	92,2	92,1	91,9	(74,3)	76,5	75,8
Fotoapparat analog	39,2	/	(44,1)	35,3	(38,2)	/	45,2	46,9
Fotoapparat digital	71,6	(82,7)	85,2	83,7	83,3	(67,4)	53,3	50,6
MP3-Player	36,1	(47,1)	(49,0)	50,6	47,6	/	(15,8)	(9,8)
CD-Player/-Recorder (auch in PCs, Autoradios, Musikanlagen)	81,0	(82,6)	94,1	89,2	89,0	(78,0)	69,2	68,3
Spielkonsole (auch tragbar)	21,1	/	(21,3)	26,8	36,6	/	(6,2)	/
Informations- und Kommunikationstechnik								
Personalcomputer (PC)	80,2	(100,0)	99,2	92,4	89,5	(69,9)	61,9	58,2
PC stationär	52,5	(67,5)	(65,6)	57,7	65,7	/	39,9	40,1
PC mobil (Laptop, Netbook, Tablet-PC)	56,4	(80,5)	(80,4)	72,2	64,8	(46,8)	34,7	29,3
PC-Drucker (auch Kombigeräte)	70,1	(91,4)	89,9	78,0	80,9	(63,8)	53,4	50,4
Internetanschluss (auch mobil)	73,6	(91,7)	95,3	87,2	83,0	(62,6)	54,6	50,4
Telefon	99,8	(100,0)	100,0	99,7	100,0	(97,7)	100,0	100,0
Festnetztelefon	89,3	(89,6)	89,7	87,9	90,9	(78,5)	91,3	95,0
Mobiltelefon (Handy, Smartphone)	90,0	(95,8)	97,2	96,7	96,7	(85,2)	80,1	77,8
Faxgerät stationär (auch Kombigerät)	20,1	(56,2)	(19,7)	20,8	(24,5)	/	(12,6)	(12,7)
Navigationsgerät	44,0	(60,0)	(66,5)	52,3	61,1	/	28,5	29,5
Haushalts- und sonstige Geräte								
Kühlschrank, Kühl- und Gefrierkombination	99,9	(100,0)	100,0	100,0	100,0	(100,0)	99,7	99,6
Gefrierschrank, Gefriertruhe	52,2	(60,6)	(61,4)	47,9	62,6	(46,1)	48,6	50,7
Geschirrspülmaschine	58,7	(73,2)	83,8	67,1	73,6	/	44,2	45,6
Mikrowellengerät	75,9	(72,9)	(76,2)	80,1	84,3	(62,0)	71,0	71,1
Waschmaschine	97,9	(100,0)	99,4	97,9	97,9	(97,7)	97,3	98,8
Wäschetrockner (auch im Kombigerät)	30,0	(45,9)	(43,3)	32,2	(37,5)	/	22,5	23,7
Elektroherd (auch im Kombigerät)	92,5	(96,8)	94,4	95,6	91,5	(97,7)	88,7	88,1
Heimtrainer (z.B. Ergometer, Laufband)	25,8	/	(34,5)	25,9	(26,3)	/	26,2	27,1

*) Anzahl der Haushalte, in denen entsprechende Gebrauchsgüter vorhanden sind, bezogen auf hochgerechnete Haushalte der jeweiligen Spalte

1) auch freiberuflich Tätige und Landwirte

2) einschließlich Firmenwagen, die auch privat genutzt werden dürfen; keine Ratenkäufe

2.11 Ausstattungsbestand¹⁾ privater Haushalte mit ausgewählten Gebrauchsgütern am 1.1.2013 nach der sozialen Stellung des Haupteinkommensbeziehers je 100 Haushalte

Merkmal	Haushalte insgesamt	Davon nach der sozialen Stellung des Haupteinkommensbeziehers						
		Selbstständiger ¹⁾	Beamter	An-gestellter	Arbeiter	Arbeits-loser	Nicht-erwerbs-tätiger	darunter Rentner
Fahrzeuge								
Personenkraftwagen	105,2	(142,4)	150,8	124,0	148,8	(53,7)	64,7	65,8
neu gekauft	42,9	(49,8)	(68,6)	46,1	54,5	/	35,1	36,9
gebraucht gekauft	57,5	(74,4)	(74,7)	72,0	89,1	/	28,0	27,7
geleast ²⁾	(4,7)	/	/	(6,0)	/	-	/	/
Motorrad (auch Mofa und Roller)	12,8	/	/	(14,2)	(24,3)	/	(5,7)	/
Fahrrad	147,2	(178,2)	232,0	178,7	203,7	(139,7)	79,6	73,7
Unterhaltungselektronik								
Fernseher	164,2	(170,0)	175,6	172,8	189,3	(142,7)	145,5	146,7
dar. Flachbildfernseher	94,8	(95,5)	(118,6)	103,5	111,4	(59,6)	83,2	86,3
Satelliten-TV-Anschluss
Kabel-TV-Anschluss
Antennen-TV-Anschluss (DVB-T)
Pay-TV-Receiver	24,5	/	/	26,1	(24,7)	/	23,3	24,6
DVD-Player/-Recorder	86,7	(84,2)	(97,4)	104,8	104,0	(79,2)	63,7	63,7
Camcorder (Videokamera)	21,7	/	(23,8)	24,6	(26,0)	/	(15,9)	(16,0)
Camcorder analog	9,1	/	/	(9,5)	(11,3)	/	(7,5)	(8,0)
Camcorder digital	12,7	/	(16,2)	15,1	(14,7)	/	(8,3)	(8,0)
Fotoapparat	145,9	(159,3)	188,1	163,2	165,5	(117,1)	120,6	117,6
Fotoapparat analog	48,1	/	(55,9)	42,8	(47,5)	/	56,1	56,8
Fotoapparat digital	97,7	(122,4)	132,1	120,4	118,0	(79,8)	64,6	60,8
MP3-Player	52,9	(72,4)	(77,0)	75,0	73,0	/	(19,5)	(11,4)
CD-Player/-Recorder (auch in PCs, Autoradios, Musikanlagen)	174,7	(172,3)	270,1	221,7	229,0	(129,0)	108,5	103,8
Spielkonsole (auch tragbar)	33,4	/	(30,6)	42,0	59,3	/	(10,6)	/
Informations- und Kommunikationstechnik								
Personalcomputer (PC)	140,8	(228,1)	210,7	175,5	166,0	(96,6)	85,6	75,9
PC stationär	61,9	(89,4)	(85,2)	70,9	74,5	/	44,4	43,6
PC mobil (Laptop, Netbook, Tablet-PC)	78,9	(138,6)	(125,4)	104,5	91,5	(55,2)	41,2	32,2
PC-Drucker (auch Kombigeräte)	80,1	(122,6)	(105,7)	91,1	90,7	(67,2)	57,8	53,8
Internetanschluss (auch mobil)
Telefon	275,5	(336,6)	341,6	303,3	329,4	(235,6)	214,1	212,9
Festnetztelefon	111,7	(129,6)	134,0	114,6	119,6	(90,9)	103,6	107,7
Mobiltelefon (Handy, Smartphone)	163,8	(207,0)	207,6	188,7	209,8	(144,7)	110,5	105,1
Faxgerät stationär (auch Kombigerät)	20,7	(58,3)	(20,5)	21,2	(25,5)	/	(12,9)	(13,1)
Navigationsgerät	49,4	(72,0)	(77,2)	60,3	68,4	/	30,2	31,0
Haushalts- und sonstige Geräte								
Kühlschrank, Kühl- und Gefrierkombination	120,8	(124,5)	132,6	122,1	127,2	(107,4)	116,9	117,8
Gefrierschrank, Gefriertruhe	58,3	(71,5)	(67,6)	53,6	70,1	(47,9)	54,1	56,7
Geschirrspülmaschine	59,6	(74,7)	85,4	68,6	75,0	/	44,4	45,9
Mikrowellengerät	78,4	(74,7)	(82,2)	83,9	86,5	(62,0)	73,0	72,9
Waschmaschine	101,5	(107,1)	103,4	102,0	103,4	(100,7)	98,8	100,2
Wäschetrockner (auch im Kombigerät)	30,1	(45,9)	(43,3)	32,2	(37,8)	/	22,5	23,7
Elektroherd (auch im Kombigerät)	98,0	(107,3)	104,9	100,8	98,6	(99,6)	92,9	92,1
Heimtrainer (z.B. Ergometer, Laufband)	29,2	/	(38,0)	32,7	(28,9)	/	28,1	28,8

*) Anzahl der in den Haushalten vorhandenen Gebrauchsgüter, bezogen auf hochgerechnete Haushalte der jeweiligen Spalte

1) auch freiberuflich Tätige und Landwirte

2) einschließlich Firmenwagen, die auch privat genutzt werden dürfen; keine Ratenkäufe

2.12 Private Haushalte mit ausgewählten Gebrauchsgütern am 1.1.2013 nach dem Alter des Haupteinkommensbeziehers in 1 000

Merkmal	Haushalte insgesamt	Davon nach dem Alter des Haupteinkommensbeziehers von ... bis unter ... Jahren							
		18 - 25	25 - 35	35 - 45	45 - 55	55 - 65	65 - 70	70 - 80	80 und mehr
Erfasste Haushalte (Anzahl)	1 670	(34)	168	253	408	386	(95)	257	(69)
Hochgerechnete Haushalte (1 000)	1 112	(35)	101	134	263	269	(75)	185	(49)
und zwar verfügten über									
Fahrzeuge									
Personenkraftwagen	861	(22)	74	118	234	212	(50)	125	(26)
neu gekauft	413	/	(23)	(41)	110	112	(27)	74	(16)
gebraucht gekauft	504	/	(54)	83	149	117	(23)	(50)	/
geleast ¹⁾	(46)	-	/	/	(14)	(16)	/	/	-
Motorrad (auch Mofa und Roller)	120	/	/	(24)	(48)	(21)	/	/	/
Fahrrad	776	(28)	82	110	214	189	(48)	92	/
Unterhaltungselektronik									
Fernseher	1 096	(32)	101	133	261	266	(75)	180	(49)
dar. Flachbildfernseher	763	/	60	100	185	190	(53)	127	(28)
Satelliten-TV-Anschluss	548	/	(40)	84	149	138	(34)	70	(20)
Kabel-TV-Anschluss	499	/	(51)	(44)	93	122	(40)	107	(24)
Antennen-TV-Anschluss (DVB-T)	130	/	(16)	(13)	(37)	(30)	/	(20)	/
Pay-TV-Receiver	205	/	/	(21)	(49)	(55)	/	(37)	/
DVD-Player/-Recorder	783	/	73	113	210	199	(40)	103	(24)
Camcorder (Videokamera)	208	/	(13)	(39)	60	(55)	/	(24)	/
Camcorder analog	98	/	/	(15)	(31)	(26)	/	/	/
Camcorder digital	131	/	(11)	(27)	(34)	(36)	/	/	/
Fotoapparat	947	(28)	92	120	236	240	(55)	145	(31)
Fotoapparat analog	436	/	(15)	(47)	100	115	(28)	99	(25)
Fotoapparat digital	796	(27)	88	113	215	203	(44)	89	(17)
MP3-Player	401	/	69	79	127	75	/	(17)	/
CD-Player/-Recorder (auch in PCs, Autoradios, Musikanlagen)	900	(33)	86	123	234	215	(53)	130	(26)
Spielkonsole (auch tragbar)	235	/	(46)	69	73	(28)	/	/	-
Informations- und Kommunikationstechnik									
Personalcomputer (PC)	891	(34)	97	126	236	223	(56)	102	(18)
PC stationär	584	/	(39)	79	160	166	(40)	71	/
PC mobil (Laptop, Netbook, Tablet-PC)	627	(33)	88	103	185	136	(28)	(47)	/
PC-Drucker (auch Kombigeräte)	779	(26)	74	114	213	196	(52)	89	(15)
Internetanschluss (auch mobil)	818	(34)	98	115	226	192	(48)	89	(16)
Telefon	1 109	(35)	101	134	261	269	(75)	185	(49)
Festnetztelefon	992	/	73	119	234	248	(72)	182	(48)
Mobiltelefon (Handy, Smartphone)	1 000	(35)	100	133	249	237	(66)	144	(36)
Faxgerät stationär (auch Kombigerät)	223	/	(14)	(32)	70	70	/	(20)	/
Navigationsgerät	489	/	(47)	68	140	125	(28)	(59)	/
Haushalts- und sonstige Geräte									
Kühlschrank, Kühl- und Gefrierkombination	1 110	(35)	101	134	262	269	(75)	185	(49)
Gefrierschrank, Gefriertruhe	581	/	(34)	65	147	162	(38)	104	(20)
Geschirrspülmaschine	653	/	53	99	185	158	(41)	86	(19)
Mikrowellengerät	844	(30)	80	105	212	203	(60)	121	(31)
Waschmaschine	1 088	(30)	95	131	260	267	(73)	183	(49)
Wäschetrockner (auch im Kombigerät)	334	/	(19)	52	97	87	(20)	(44)	/
Elektroherd (auch im Kombigerät)	1 028	(31)	97	128	254	248	(68)	164	(37)
Heimtrainer (z.B. Ergometer, Laufband)	287	/	(10)	(21)	87	75	(23)	(52)	/

1) einschließlich Firmenwagen, die auch privat genutzt werden dürfen; keine Ratenkäufe

2.13 Ausstattungsgrad^{*)} privater Haushalte mit ausgewählten langlebigen Gebrauchsgütern am 1.1.2013 nach dem Alter des Haupteinkommensbeziehers je 100 Haushalte

Merkmal	Haushalte insgesamt	Davon nach dem Alter des Haupteinkommensbeziehers von ... bis unter ... Jahren							
		18 - 25	25 - 35	35 - 45	45 - 55	55 - 65	65 - 70	70 - 80	80 und mehr
Fahrzeuge									
Personenkraftwagen	77,4	(63,2)	72,9	88,7	88,7	78,9	(66,7)	67,2	(53,3)
neu gekauft	37,1	/	(23,2)	(30,8)	41,7	41,6	(36,1)	40,2	(33,4)
gebraucht gekauft	45,3	/	53,0	62,3	56,6	43,3	(30,5)	(26,9)	/
geleast ¹⁾	(4,1)	-	/	/	(5,4)	(5,9)	/	/	-
Motorrad (auch Mofa und Roller)	10,8	/	/	(17,9)	(18,4)	(7,8)	/	/	/
Fahrrad	69,8	(79,9)	81,5	82,6	81,1	70,3	(63,5)	49,5	/
Unterhaltungselektronik									
Fernseher	98,6	(90,0)	99,6	99,5	99,2	98,9	(100,0)	96,9	(100,0)
dar. Flachbildfernseher	68,7	/	59,8	74,7	70,2	70,9	(70,9)	68,7	(57,5)
Satelliten-TV-Anschluss	49,3	/	(39,2)	63,1	56,4	51,2	(45,5)	37,8	(41,1)
Kabel-TV-Anschluss	44,9	/	(50,4)	(33,3)	35,5	45,5	(53,1)	57,5	(48,1)
Antennen-TV-Anschluss (DVB-T)	11,7	/	(16,1)	(10,0)	(14,0)	(11,2)	/	(10,7)	/
Pay-TV-Receiver	18,5	/	/	(15,7)	(18,4)	(20,6)	/	(20,2)	/
DVD-Player/-Recorder	70,4	/	72,1	84,5	79,9	74,2	(54,0)	55,7	(49,6)
Camcorder (Videokamera)	18,7	/	(12,8)	(29,0)	22,8	(20,3)	/	(13,0)	/
Camcorder analog	8,8	/	/	(11,3)	(11,9)	(9,5)	/	/	/
Camcorder digital	11,8	/	(10,6)	(20,1)	(13,0)	(13,4)	/	/	/
Fotoapparat	85,1	(77,9)	91,0	89,9	89,6	89,4	(72,9)	78,0	(63,6)
Fotoapparat analog	39,2	/	(15,0)	(35,2)	38,1	43,0	(37,6)	53,2	(51,3)
Fotoapparat digital	71,6	(75,0)	87,2	84,7	81,6	75,6	(59,3)	48,1	(33,8)
MP3-Player	36,1	/	68,3	59,2	48,2	28,0	/	(9,2)	/
CD-Player/-Recorder (auch in PCs, Autoradios, Musikanlagen)	81,0	(91,8)	85,0	92,1	89,0	80,1	(71,4)	70,2	(52,2)
Spielkonsole (auch tragbar)	21,1	/	(46,0)	51,7	27,7	(10,4)	/	/	-
Informations- und Kommunikationstechnik									
Personalcomputer (PC)	80,2	(97,1)	95,7	94,4	89,4	82,9	(74,2)	55,0	(36,9)
PC stationär	52,5	/	(38,5)	58,8	60,9	61,8	(53,2)	38,0	/
PC mobil (Laptop, Netbook, Tablet-PC)	56,4	(91,8)	87,1	77,0	70,1	50,6	(37,7)	(25,5)	/
PC-Drucker (auch Kombigeräte)	70,1	(74,3)	73,2	85,1	80,7	72,9	(69,8)	48,2	(30,8)
Internetanschluss (auch mobil)	73,6	(97,1)	96,6	85,8	85,7	71,5	(64,7)	48,1	(33,1)
Telefon	99,8	(100,0)	100,0	100,0	99,0	100,0	(100,0)	100,0	(100,0)
Festnetztelefon	89,3	/	72,2	89,0	88,7	92,4	(95,7)	98,1	(97,0)
Mobiltelefon (Handy, Smartphone)	90,0	(100,0)	99,0	99,6	94,6	88,1	(88,4)	77,6	(72,5)
Faxgerät stationär (auch Kombigerät)	20,1	/	(13,7)	(23,9)	26,5	26,1	/	(11,0)	/
Navigationsgerät	44,0	/	(47,0)	51,1	53,2	46,5	(37,2)	(31,7)	/
Haushalts- und sonstige Geräte									
Kühlschrank, Kühl- und Gefrierkombination	99,9	(100,0)	100,0	100,0	99,5	100,0	(100,0)	100,0	(100,0)
Gefrierschrank, Gefriertruhe	52,2	/	(33,2)	49,0	55,8	60,2	(50,4)	56,0	(41,5)
Geschirrspülmaschine	58,7	/	52,1	74,4	70,3	58,9	(55,1)	46,4	(38,2)
Mikrowellengerät	75,9	(85,5)	79,4	78,6	80,6	75,6	(80,2)	65,5	(63,5)
Waschmaschine	97,9	(83,6)	94,0	97,8	98,8	99,5	(98,2)	98,4	(100,0)
Wäschetrockner (auch im Kombigerät)	30,0	/	(19,0)	38,8	36,6	32,3	(26,1)	(23,7)	/
Elektroherd (auch im Kombigerät)	92,5	(88,5)	96,4	96,1	96,3	92,3	(91,4)	88,7	(74,4)
Heimtrainer (z.B. Ergometer, Laufband)	25,8	/	(10,1)	(15,9)	33,0	27,8	(30,7)	(27,8)	/

*) Anzahl der Haushalte, in denen entsprechende Gebrauchsgüter vorhanden sind, bezogen auf hochgerechnete Haushalte der jeweiligen Spalte
 1) einschließlich Firmenwagen, die auch privat genutzt werden dürfen; keine Ratenkäufe

2.14 Ausstattungsbestand^{*)} privater Haushalte mit ausgewählten Gebrauchsgütern am 1.1.2013 nach dem Alter des Haupteinkommensbeziehers je 100 Haushalte

Merkmal	Haushalte insgesamt	Davon nach dem Alter des Haupteinkommensbeziehers von ... bis unter ... Jahren							
		18 - 25	25 - 35	35 - 45	45 - 55	55 - 65	65 - 70	70 - 80	80 und mehr
Fahrzeuge									
Personenkraftwagen	105,2	(86,3)	96,5	127,8	136,3	110,0	(75,0)	70,9	(57,3)
neu gekauft	42,9	/	(26,3)	(37,8)	52,5	49,3	(37,4)	40,7	(34,6)
gebraucht gekauft	57,5	/	65,2	83,9	77,3	54,1	(34,3)	(28,9)	/
geleast ¹⁾	(4,7)	-	/	/	(6,5)	(6,5)	/	/	-
Motorrad (auch Mofa und Roller)	12,8	/	/	(20,0)	(23,6)	(8,8)	/	/	/
Fahrrad	147,2	(134,8)	153,3	244,4	197,1	129,0	(106,7)	77,3	/
Unterhaltungselektronik									
Fernseher	164,2	(135,9)	143,7	183,3	185,7	166,0	(149,6)	144,1	(148,2)
dar. Flachbildfernseher	94,8	/	75,1	117,6	101,7	97,3	(91,4)	85,4	(79,4)
Satelliten-TV-Anschluss
Kabel-TV-Anschluss
Antennen-TV-Anschluss (DVB-T)
Pay-TV-Receiver	24,5	/	/	(23,9)	(26,4)	(26,9)	/	(24,6)	/
DVD-Player/-Recorder	86,7	/	89,6	110,9	103,8	90,3	(59,0)	61,3	(56,4)
Camcorder (Videokamera)	21,7	/	(13,5)	(32,4)	26,5	(24,1)	/	(15,4)	/
Camcorder analog	9,1	/	/	(11,7)	(12,1)	(9,5)	/	/	/
Camcorder digital	12,7	/	(10,9)	(20,7)	(14,4)	(14,6)	/	/	/
Fotoapparat	145,9	(131,7)	129,9	168,6	166,0	149,9	(126,5)	125,8	(103,1)
Fotoapparat analog	48,1	/	(16,6)	(39,0)	45,7	53,9	(45,6)	67,2	(62,6)
Fotoapparat digital	97,7	(99,4)	113,2	129,5	120,3	95,9	(80,9)	58,6	(40,6)
MP3-Player	52,9	/	96,8	96,9	75,1	35,9	/	(11,3)	/
CD-Player/-Recorder (auch in PCs, Autoradios, Musikanlagen)	174,7	(197,1)	208,5	234,3	220,5	165,8	(114,2)	108,5	(72,9)
Spielkonsole (auch tragbar)	33,4	/	(77,6)	89,9	41,3	(12,8)	/	/	-
Informations- und Kommunikationstechnik									
Personalcomputer (PC)	140,8	(190,2)	171,8	186,2	180,9	138,0	(98,6)	69,6	(51,8)
PC stationär	61,9	/	(43,5)	73,8	77,0	70,8	(56,0)	41,7	/
PC mobil (Laptop, Netbook, Tablet-PC)	78,9	(144,6)	128,2	112,4	103,9	67,2	(42,6)	(27,9)	/
PC-Drucker (auch Kombigeräte)	80,1	(82,2)	80,4	97,7	97,3	83,3	(78,4)	51,2	(31,4)
Internetanschluss (auch mobil)
Telefon	275,5	(247,4)	257,4	336,9	329,5	268,6	(236,4)	215,1	(201,9)
Festnetztelefon	111,7	/	79,6	113,5	124,0	116,5	(109,4)	114,3	(109,5)
Mobiltelefon (Handy, Smartphone)	163,8	(185,5)	177,8	223,4	205,6	152,1	(127,0)	100,8	(92,3)
Faxgerät stationär (auch Kombigerät)	20,7	/	(13,7)	(23,9)	27,7	26,9	/	(11,7)	/
Navigationsgerät	49,4	/	(50,2)	59,3	62,6	51,7	(40,1)	(33,5)	/
Haushalts- und sonstige Geräte									
Kühlschrank, Kühl- und Gefrierkombination	120,8	(109,7)	111,6	115,4	127,3	122,9	(123,0)	119,7	(116,5)
Gefrierschrank, Gefriertruhe	58,3	/	(34,8)	52,5	62,6	69,4	(59,6)	61,1	(45,9)
Geschirrspülmaschine	59,6	/	53,3	75,8	71,4	60,2	(56,4)	46,4	(38,2)
Mikrowellengerät	78,4	(85,5)	81,2	80,2	84,9	77,9	(82,1)	67,6	(65,2)
Waschmaschine	101,5	(83,6)	95,9	101,2	105,6	103,5	(99,6)	99,8	(102,2)
Wäschetrockner (auch im Kombigerät)	30,1	/	(19,0)	38,8	36,9	32,3	(26,1)	(23,7)	/
Elektroherd (auch im Kombigerät)	98,0	(94,3)	101,4	98,7	103,7	98,8	(98,7)	92,9	(76,4)
Heimtrainer (z.B. Ergometer, Laufband)	29,2	/	(16,9)	(17,9)	38,0	30,5	(33,3)	(30,1)	/

*) Anzahl der in den Haushalten vorhandenen Gebrauchsgüter, bezogen auf hochgerechnete Haushalte der jeweiligen Spalte

1) einschließlich Firmenwagen, die auch privat genutzt werden dürfen; keine Ratenkäufe

**2.15 Private Haushalte mit ausgewählten Gebrauchsgütern am 1.1.2013 nach monatlichem Haushaltsnettoeinkommen
in 1 000**

Merkmal	Haushalte insgesamt	Darunter mit monatlichem Haushaltsnettoeinkommen von ... bis unter ... EUR ¹⁾								
		unter 900	900 -	1 300 -	1 500 -	1 500 2 000	2 000 2 600	2 600 3 600	3 600 5 000	5 000 -
Erfasste Haushalte (Anzahl)	1 670	108	207	103	290	311	377	189	(83)	
Hochgerechnete Haushalte (1 000)	1 112	156	204	99	210	179	151	75	(36)	
und zwar verfügten über										
Fahrzeuge										
Personenkraftwagen	861	(58)	130	(69)	177	169	147	73	(36)	
neu gekauft	413	/	(53)	(31)	88	82	72	(41)	(20)	
gebraucht gekauft	504	/	(73)	(36)	92	104	94	48	(22)	
geleast ²⁾	(46)	/	/	/	/	/	(11)	/	/	
Motorrad (auch Mofa und Roller)	120	/	/	/	/	(22)	(30)	(16)	/	
Fahrrad	776	(76)	125	(63)	141	143	128	68	(30)	
Unterhaltungselektronik										
Fernseher	1 096	149	199	99	209	178	150	74	(36)	
dar. Flachbildfernseher	763	(72)	117	(62)	152	143	122	65	(29)	
Satelliten-TV-Anschluss	548	(46)	(76)	(45)	107	100	98	50	(25)	
Kabel-TV-Anschluss	499	(92)	111	(45)	98	73	49	(22)	/	
Antennen-TV-Anschluss (DVB-T)	130	/	/	/	(25)	(19)	(16)	/	/	
Pay-TV-Receiver	205	/	(28)	/	(44)	(39)	(32)	(19)	/	
DVD-Player/-Recorder	783	(77)	122	(59)	154	139	132	67	(32)	
Camcorder (Videokamera)	208	/	/	/	(34)	(43)	47	(23)	(12)	
Camcorder analog	98	/	/	/	(20)	(23)	(19)	(10)	/	
Camcorder digital	131	/	/	/	(20)	(27)	(32)	(16)	(9)	
Fotoapparat	947	(96)	164	(82)	181	170	146	73	(34)	
Fotoapparat analog	436	(44)	(78)	(42)	94	69	56	(35)	(18)	
Fotoapparat digital	796	(77)	124	(56)	143	156	139	68	(32)	
MP3-Player	401	/	(56)	(25)	(63)	71	82	48	(23)	
CD-Player/-Recorder (auch in PCs, Autoradios, Musikanlagen)	900	(102)	147	(81)	174	157	135	68	(33)	
Spielkonsole (auch tragbar)	235	/	(28)	/	(35)	(43)	54	(28)	(13)	
Informations- und Kommunikationstechnik										
Personalcomputer (PC)	891	(98)	139	(74)	162	159	147	75	(36)	
PC stationär	584	(61)	(74)	(44)	100	121	101	57	(23)	
PC mobil (Laptop, Netbook, Tablet-PC)	627	(53)	98	(43)	109	103	123	62	(34)	
PC-Drucker (auch Kombigeräte)	779	(77)	114	(63)	139	145	137	70	(32)	
Internetanschluss (auch mobil)	818	(86)	122	(63)	151	149	140	72	(34)	
Telefon	1 109	155	203	99	210	179	151	75	(36)	
Festnetztelefon	992	(118)	172	(85)	189	174	145	73	(35)	
Mobiltelefon (Handy, Smartphone)	1 000	(114)	178	(85)	190	174	148	75	(36)	
Faxgerät stationär (auch Kombigerät)	223	/	/	/	(42)	(48)	50	(26)	/	
Navigationsgerät	489	/	(47)	(27)	99	108	105	61	(28)	
Haushalts- und sonstige Geräte										
Kühlschrank, Kühl- und Gefrierkombination	1 110	155	204	99	210	179	151	75	(36)	
Gefrierschrank, Gefriertruhe	581	(47)	(85)	(51)	108	104	104	52	(27)	
Geschirrspülmaschine	653	(37)	(77)	(53)	123	135	126	67	(31)	
Mikrowellengerät	844	(93)	154	(77)	169	142	121	59	(28)	
Waschmaschine	1 088	147	197	96	210	177	149	74	(36)	
Wäschetrockner (auch im Kombigerät)	334	/	/	/	(67)	72	71	41	(21)	
Elektroherd (auch im Kombigerät)	1 028	149	182	(90)	193	165	142	72	(34)	
Heimtrainer (z.B. Ergometer, Laufband)	287	/	(40)	/	(54)	57	55	(29)	(16)	

1) Selbsteinstufung des Haushalts in vorgegebene Einkommensklassen am 1.1.2013; ohne Haushalte von Landwirten

2) einschließlich Firmenwagen, die auch privat genutzt werden dürfen; keine Ratenkäufe

2.16 Ausstattungsgrad^{a)} privater Haushalte mit ausgewählten Gebrauchsgütern am 1.1.2013 nach monatlichem Haushaltsnettoeinkommen je 100 Haushalte

Merkmal	Haushalte insgesamt	Darunter mit monatlichem Haushaltsnettoeinkommen von ... bis unter ... EUR ¹⁾							
		unter 900	900 - 1 300	1 300 - 1 500	1 500 - 2 000	2 000 - 2 600	2 600 - 3 600	3 600 - 5 000	5 000 - 18 000
Fahrzeuge									
Personenkraftwagen	77,4	(37,4)	63,9	(69,6)	84,3	94,3	97,3	97,4	(100,0)
neu gekauft	37,1	/	(25,8)	(30,9)	42,0	45,8	47,4	(54,6)	(56,4)
gebraucht gekauft	45,3	/	(35,6)	(36,8)	44,0	58,0	62,3	64,6	(62,0)
geleast ²⁾	(4,1)	/	/	/	/	/	(7,3)	/	/
Motorrad (auch Mofa und Roller)	10,8	/	/	/	/	(12,4)	(19,9)	(21,1)	/
Fahrrad	69,8	(48,8)	61,2	(63,6)	67,0	79,9	84,7	91,5	(84,7)
Unterhaltungselektronik									
Fernseher	98,6	95,2	97,6	99,6	99,6	99,7	99,3	99,7	(100,0)
dar. Flachbildfernseher	68,7	(46,0)	57,3	(62,3)	72,4	80,1	80,5	86,8	(81,8)
Satelliten-TV-Anschluss	49,3	(29,3)	(37,2)	(45,4)	(50,9)	(56,1)	(64,9)	(67,2)	(69,0)
Kabel-TV-Anschluss	44,9	(58,6)	(54,3)	(45,0)	46,6	40,8	32,3	(29,4)	/
Antennen-TV-Anschluss (DVB-T)	11,7	/	/	/	(12,0)	(10,9)	(10,7)	/	/
Pay-TV-Receiver	18,5	/	(13,8)	/	(20,9)	(21,8)	(21,1)	(26,1)	/
DVD-Player/-Recorder	70,4	(49,0)	59,9	(59,4)	73,2	77,9	87,6	89,6	(88,9)
Camcorder (Videokamera)	18,7	/	/	/	(16,3)	(24,1)	31,3	(30,2)	(33,3)
Camcorder analog	8,8	/	/	/	(9,3)	(12,8)	(12,6)	(14,0)	/
Camcorder digital	11,8	/	/	/	(9,5)	(15,0)	(21,0)	(20,9)	(24,9)
Fotoapparat	85,1	(61,5)	80,4	(82,7)	(86,4)	(94,8)	(96,2)	(97,6)	(95,5)
Fotoapparat analog	39,2	(27,9)	(38,0)	(42,6)	44,8	38,7	37,2	(47,3)	(49,5)
Fotoapparat digital	71,6	(49,6)	60,6	(56,9)	67,9	87,1	91,8	91,9	(89,4)
MP3-Player	36,1	/	(27,6)	(25,5)	(30,1)	39,7	54,5	64,5	(65,6)
CD-Player/-Recorder (auch in PCs, Autoradios, Musikanlagen)	81,0	(65,3)	(72,2)	(82,0)	(83,0)	88,0	89,4	(91,9)	(93,9)
Spielkonsole (auch tragbar)	21,1	/	(13,9)	/	(16,4)	(23,8)	35,9	(37,9)	(36,2)
Informations- und Kommunikationstechnik									
Personalcomputer (PC)	80,2	(62,8)	68,0	(74,1)	77,2	89,0	97,4	100,0	(100,0)
PC stationär	52,5	(38,9)	(36,5)	(44,0)	47,7	67,7	67,0	77,1	(65,2)
PC mobil (Laptop, Netbook, Tablet-PC)	56,4	(33,6)	48,0	(43,5)	52,0	57,8	81,4	83,2	(95,9)
PC-Drucker (auch Kombigeräte)	70,1	(49,6)	(55,9)	(63,4)	(66,1)	81,1	90,5	93,9	(90,3)
Internetanschluss (auch mobil)	73,6	(55,1)	59,6	(63,6)	71,7	83,2	92,2	97,0	(96,8)
Telefon	99,8	98,9	99,5	100,0	100,0	100,0	100,0	100,0	(100,0)
Festnetztelefon	89,3	(75,7)	84,2	(86,0)	90,0	97,3	95,7	97,3	(98,1)
Mobiltelefon (Handy, Smartphone)	90,0	(72,9)	87,1	(85,6)	90,6	97,1	97,6	100,0	(100,0)
Faxgerät stationär (auch Kombigerät)	20,1	/	/	/	(20,0)	(26,7)	33,1	(35,2)	/
Navigationsgerät	44,0	/	(22,9)	(27,4)	(47,0)	(60,6)	69,7	(81,4)	(78,0)
Haushalts- und sonstige Geräte									
Kühlschrank, Kühl- und Gefrierkombination	99,9	99,1	100,0	100,0	100,0	100,0	100,0	100,0	(100,0)
Gefrierschrank, Gefriertruhe	52,2	(30,4)	(41,9)	(51,8)	51,5	58,3	68,8	70,3	(75,1)
Geschirrspülmaschine	58,7	(23,7)	(37,7)	(53,8)	58,7	75,6	83,5	89,8	(88,5)
Mikrowellengerät	75,9	(59,8)	75,3	(77,4)	80,3	79,2	79,9	79,2	(78,0)
Waschmaschine	97,9	(94,3)	(96,6)	96,6	100,0	99,2	98,7	(98,8)	(100,0)
Wäschetrockner (auch im Kombigerät)	30,0	/	/	/	(31,9)	40,1	46,8	(55,2)	(59,5)
Elektroherd (auch im Kombigerät)	92,5	(95,3)	(89,0)	(90,6)	92,0	92,2	93,7	(96,2)	(96,8)
Heimtrainer (z.B. Ergometer, Laufband)	25,8	/	(19,7)	/	(25,7)	31,7	36,3	(39,3)	(44,2)

*) Anzahl der Haushalte, in denen entsprechende Gebrauchsgüter vorhanden sind, bezogen auf hochgerechnete Haushalte der jeweiligen Spalte

1) Selbsteinstufung des Haushalts in vorgegebene Einkommensklassen am 1.1.2013; ohne Haushalte von Landwirten

2) einschließlich Firmenwagen, die auch privat genutzt werden dürfen; keine Ratenkäufe

2.17 Ausstattungsbestand^{*)} privater Haushalte mit ausgewählten Gebrauchsgütern am 1.1.2013 nach monatlichem Haushaltsnettoeinkommen je 100 Haushalte

	Haushalte insgesamt	Darunter mit monatlichem Haushaltsnettoeinkommen von ... bis unter ... EUR ¹⁾							
		unter 900	900 - 1 300	1 300 - 1 500	1 500 - 2 000	2 000 - 2 600	2 600 - 3 600	3 600 - 5 000	5 000 - 18 000
Fahrzeuge									
Personenkraftwagen	105,2	(37,4)	66,8	(72,6)	96,7	131,9	161,2	189,9	(206,1)
neu gekauft	42,9	/	(25,8)	(31,6)	44,0	53,3	59,9	(75,9)	(87,1)
gebraucht gekauft	57,5	/	(38,6)	(37,5)	49,2	75,8	93,5	102,3	(92,5)
geleast ²⁾	(4,7)	/	/	/	/	/	(7,8)	/	/
Motorrad (auch Mofa und Roller)	12,8	/	/	/	/	(14,4)	(26,2)	(26,1)	/
Fahrrad	147,2	(65,4)	90,2	(109,2)	129,4	178,0	236,5	258,3	(275,2)
Unterhaltungselektronik									
Fernseher	164,2	108,9	131,9	141,4	168,1	190,2	198,4	228,3	(219,2)
dar. Flachbildfernseher	94,8	(49,2)	68,8	(75,0)	95,1	113,3	126,0	157,5	(139,4)
Satelliten-TV-Anschluss
Kabel-TV-Anschluss
Antennen-TV-Anschluss (DVB-T)
Pay-TV-Receiver	24,5	/	(16,1)	/	(28,3)	(30,1)	(32,3)	(35,4)	/
DVD-Player/-Recorder	86,7	(51,6)	66,0	(67,5)	86,2	98,3	119,3	124,9	(140,0)
Camcorder (Videokamera)	21,7	/	/	/	(19,7)	(29,1)	35,4	(36,7)	(37,2)
Camcorder analog	9,1	/	/	/	(9,3)	(12,8)	(12,6)	(15,4)	/
Camcorder digital	12,7	/	/	/	(10,4)	(16,4)	(22,8)	(21,3)	(26,7)
Fotoapparat	145,9	(84,6)	119,7	(111,5)	(143,9)	(170,8)	(189,3)	(215,7)	(221,1)
Fotoapparat analog	48,1	(32,9)	(48,1)	(47,4)	55,3	47,9	46,6	(60,0)	(61,0)
Fotoapparat digital	97,7	(51,7)	71,6	(64,1)	88,7	122,9	142,8	155,7	(160,2)
MP3-Player	52,9	/	(35,4)	(32,5)	(43,4)	61,5	84,8	108,7	(106,3)
CD-Player/-Recorder (auch in PCs, Autoradios, Musikanlagen)	174,7	(80,4)	(111,4)	(155,4)	(159,3)	211,4	249,7	(318,6)	(291,7)
Spielkonsole (auch tragbar)	33,4	/	(21,4)	/	(27,6)	(38,3)	55,7	(69,3)	(42,8)
Informations- und Kommunikationstechnik									
Personalcomputer (PC)	140,8	(78,7)	95,8	(104,9)	123,0	155,5	205,4	262,7	(267,6)
PC stationär	61,9	(40,6)	(38,5)	(48,0)	58,3	79,0	80,2	106,9	(86,3)
PC mobil (Laptop, Netbook, Tablet-PC)	78,9	(38,1)	57,2	(56,9)	64,7	76,4	125,2	155,9	(181,3)
PC-Drucker (auch Kombigeräte)	80,1	(50,6)	(56,8)	(69,0)	(73,8)	91,7	110,0	124,8	(128,3)
Internetanschluss (auch mobil)
Telefon	275,5	164,5	210,2	221,8	252,9	324,1	365,4	431,1	(462,3)
Festnetztelefon	111,7	(76,5)	89,3	(98,0)	105,8	129,0	135,6	155,6	(186,7)
Mobiltelefon (Handy, Smartphone)	163,8	(88,0)	120,9	(123,7)	147,2	195,1	229,8	275,5	(275,6)
Faxgerät stationär (auch Kombigerät)	20,7	/	/	/	(20,0)	(27,8)	34,4	(36,3)	/
Navigationsgerät	49,4	/	(23,5)	(29,8)	(50,1)	(66,0)	80,7	(102,9)	(101,1)
Haushalts- und sonstige Geräte									
Kühlschrank, Kühl- und Gefrierkombination	120,8	99,8	108,0	113,2	119,2	130,4	133,2	149,2	(157,0)
Gefrierschrank, Gefriertruhe	58,3	(31,2)	(44,9)	(56,8)	57,3	67,1	78,5	81,8	(84,5)
Geschirrspülmaschine	59,6	(23,7)	(38,8)	(55,0)	58,7	75,6	84,9	92,9	(95,6)
Mikrowellengerät	78,4	(59,8)	76,0	(81,4)	82,2	81,6	83,4	87,0	(85,9)
Waschmaschine	101,5	(95,2)	(98,3)	98,3	103,3	105,1	104,4	(105,1)	(106,9)
Wäschetrockner (auch im Kombigerät)	30,1	/	/	/	(31,9)	40,5	46,8	(55,2)	(59,5)
Elektroherd (auch im Kombigerät)	98,0	(96,2)	(91,6)	(95,7)	95,6	99,1	103,3	(109,2)	(113,0)
Heimtrainer (z.B. Ergometer, Laufband)	29,2	/	(23,8)	/	(27,4)	33,1	41,7	(51,2)	(49,8)

*) Anzahl der in den Haushalten vorhandenen Gebrauchsgüter, bezogen auf hochgerechnete Haushalte der jeweiligen Spalte

1) Selbsteinstufung des Haushalts in vorgegebene Einkommensklassen am 1.1.2013; ohne Haushalte von Landwirten

2) einschließlich Firmenwagen, die auch privat genutzt werden dürfen; keine Ratenkäufe

