



Statistischer Bericht

DI - vj 4 / 13

Gewerbeanzeigen in Thüringen 1.1. - 31.12.2013

Bestell - Nr. 04 102

Zeichenerklärung

- 0 weniger als die Hälfte von 1 in der letzten besetzten Stelle, jedoch mehr als nichts
- nichts vorhanden (genau Null)
- . Zahlenwert unbekannt oder geheim zu halten
- ... Angabe fällt später an
- / Zahlenwert nicht sicher genug
- x Tabellenfach gesperrt, weil Aussage nicht sinnvoll
- () Aussagewert eingeschränkt
- r berichtigte Zahl
- p vorläufige Zahl

Anmerkung: Abweichungen in den Summen erklären sich aus dem Runden von Einzelwerten.

Herausgeber:

Thüringer Landesamt für Statistik
Europaplatz 3, 99091 Erfurt
Postfach 90 01 63, 99104 Erfurt

Telefon: 0361 37-84642/84647
Telefax: 0361 37-84699
Internet: www.statistik.thueringen.de
E-Mail: auskunft@statistik.thueringen.de

Auskunft erteilt:

Referat: Steuern, Gewerbeanzeigen,
Insolvenzen, Rechtspflege
Telefon: 0361 37-84535

Herausgegeben im April 2014

Heft-Nr.: 69 / 14
Preis: 3,75 EUR

© Thüringer Landesamt für Statistik, Erfurt, 2014
Vervielfältigung und Verbreitung, auch auszugsweise, mit Quellenangabe gestattet.

Inhaltsverzeichnis

	Seite
Vorbemerkungen	2
Tabellen	
1. Gewerbean- und -abmeldungen 1.1. - 31.12.2013 im Vergleich zum Vorjahreszeitraum	5
2. Gewerbeanmeldungen 1.1. - 31.12.2013 nach dem Grund der Meldung, Wirtschaftsabschnitten, Rechtsformen, Niederlassungsarten, Geschlecht und Staatsangehörigkeit	6
3. Gewerbeabmeldungen 1.1. - 31.12.2013 nach dem Grund der Meldung, Wirtschaftsabschnitten, Rechtsformen, Niederlassungsarten, Geschlecht und Staatsangehörigkeit	7
4. Gewerbeanmeldungen und Gewerbetreibende mit Neugründungen 1.1. - 31.12.2013 nach Wirtschaftsabschnitten	8
5. Gewerbeabmeldungen und Gewerbetreibende mit vollständigen Aufgaben 1.1. - 31.12.2013 nach Wirtschaftsabschnitten	10
6. Gewerbean- und -abmeldungen 1.1. - 31.12.2013 nach Kreisen und Planungsregionen	12
7. Gewerbeanmeldungen 1.1. - 31.12.2013 nach dem Grund der Meldung, Kreisen und Planungsregionen	13
8. Gewerbeabmeldungen 1.1. - 31.12.2013 nach dem Grund der Meldung, Kreisen und Planungsregionen	14
9. Neugründungen und Gewerbetreibende 1.1. - 31.12.2013 nach Kreisen und Planungsregionen	15
10. Vollständige Aufgaben und Gewerbetreibende 1.1. - 31.12.2013 nach Kreisen und Planungsregionen	16
11. Gewerbean- und -abmeldungen von 1990 bis Dezember 2013	17
Grafiken	
1. Gewerbean- und -abmeldungen von Januar 2011 bis Dezember 2013	4
2. Gewerbean- und -abmeldungen 1.1. - 31.12.2013 nach dem Grund der Meldung	18
3. Neuerrichtungen und Aufgaben 1.1. - 31.12.2013 nach Wirtschaftsabschnitten	19
4. Gewerbean- und -abmeldungen je 10 000 Einwohner 1.1. - 31.12.2013 nach Kreisen	20

Vorbemerkungen

Zweck und Ziel der Statistik

Die Gewerbeanzeigenstatistik liefert Informationen über die Zahl der Gewerbean- und -abmeldungen nach Meldungsgrund, Wirtschaftsbereichen, Rechtsformen und Bundesländern. Außerdem werden Geschlecht und Staatsangehörigkeit der Gewerbetreibenden ermittelt. Die An- und Abmeldungen werden danach unterschieden, welche Gründe maßgeblich waren.

Diese Bundesstatistik hat die Aufgabe, zum einen über das Meldegeschehen in seiner Gesamtheit zu informieren, zum anderen Existenzgründungen und Stilllegungen von Unternehmen und Betrieben statistisch abzubilden.

Zu den Hauptnutzern der Statistik zählen u. a. Ministerien des Bundes und der Länder, Wirtschaftsverbände, Universitäten, Forschungsinstitute sowie Institutionen zur Gründungsförderung.

Rechtsgrundlage

Rechtsgrundlagen sind die §§ 14 und 55 c nach der Neufassung der Gewerbeordnung vom 22. Februar 1999 (BGBl. I Nr. 9, S. 202 ff.), zuletzt geändert durch Artikel 11 des Ersten Gesetzes zum Abbau bürokratischer Hemmnisse insbesondere in der mittelständischen Wirtschaft vom 22. August 2006 (BGBl. I Nr. 40, S. 1970 ff.) in Verbindung mit dem Gesetz über die Statistik für Bundeszwecke (Bundesstatistikgesetz - BStatG) vom 22. Januar 1987 (BGBl. I S. 462, 565), zuletzt geändert durch Artikel 13 des Gesetzes vom 25. Juli 2013 (BGBl. I S. 2749).

Art der Datengewinnung

Die Gewerbeanzeigenstatistik basiert auf den durch die unteren Gewerbebehörden an das Thüringer Landesamt für Statistik übergebenen Gewerbeanzeigen (An- und Abmeldungen).

Eine Anzeigepflicht nach den §§ 14 und 55 c der Gewerbeordnung besteht nur für den Betrieb eines „Gewerbes“ bzw. für „selbständige Gewerbetreibende“. Für diese Begriffe gelten die allgemeinen gewerberechtlichen Grundsätze. Ausgenommen sind daher insbesondere die Urproduktion (z.B. Land- und Forstwirtschaft, Garten- und Weinbau, Fischerei, Bergbau), freie Berufe (freie wissenschaftliche, künstlerische oder schriftstellerische Tätigkeit, Heilberufe, Unterrichtstätigkeit, Rechtsanwälte, Notare, Wirtschafts- und Buchprüfer) sowie die bloße Verwaltung eigenen Vermögens. Wird eine dieser nichtgewerblichen Tätigkeiten in Verbindung mit einer Gewerbetätigkeit ausgeübt, kommen die allgemeinen Bestimmungen der Gewerbeordnung zur Anwendung.

Anzeigepflichtig sind natürliche Personen (Einzelunternehmer, Personengesellschaften) und juristische Personen.

Methodische Hinweise

Die Gesetzesänderung vom 24. August 2002 hatte eine Neugestaltung der Gewerbeanzeigenstatistik ab 2003 zur Folge. Durch die Aufnahme von Angaben zum Geschlecht der Gewerbetreibenden in den Gewerbeanzeigen kann seitdem auch der Frauenanteil dargestellt werden. Ab 2003 ist es auch möglich, den Nebenerwerb nachzuweisen. Durch die nunmehr vorgenommene Unterscheidung von „Betriebsgründungen“ und „sonstigen Neugründungen“ kann ab 2003 das Gründungsgeschehen mit „wirtschaftlicher Substanz“ näherungsweise bestimmt werden. Zu beachten ist dabei, dass sich die zu Grunde liegenden Kriterien auf den Zeitpunkt der Gewerbeanzeige beziehen. Ein den „sonstigen Neugründungen“ zugeordneter Betrieb kann später durchaus die Kriterien der „Betriebsgründungen“ erfüllen. Dies gilt sinngemäß auch für die „Betriebsaufgaben“ und „sonstigen Stilllegungen“.

Bei der Beurteilung der Zahlen ist zu beachten, dass es sich bei den Gewerbeanzeigen um Absichtserklärungen handelt. Es liegen keine Informationen darüber vor, ob das angemeldete bzw. abgemeldete Gewerbe auch tatsächlich ausgeübt wird bzw. wurde.

Im Bericht werden Salden dargestellt. Dabei muss festgestellt werden, dass bei den abmeldungsseitigen Kategorien eine nicht quantifizierbare Untererfassung vorliegt, die auch durch die Abmeldung „von Amts wegen“ nicht beseitigt wird. Insofern stellt der Saldo nur den rechnerischen Unterschiedsbetrag dar. Er darf nicht im Sinne einer Zu- bzw. Abnahme des Unternehmensbestandes interpretiert werden.

Die Ergebnisse der Gewerbeanzeigenstatistik werden seit 1996 ohne Automatenaufsteller und Reisegewerbe dargestellt. In den vorhergehenden Jahren sind sie jedoch enthalten, da sie bis 1995 nicht gesondert erfasst worden sind.

Die Gliederung der Unternehmen nach Wirtschaftszweigen erfolgt seit Berichtsjahr 2008 anhand der „**Klassifikation der Wirtschaftszweige, Ausgabe 2008**“ (WZ 2008).

Definitionen

Gewerbeanmeldungen

Ein Gewerbe ist anzumelden bei der Neuerrichtung eines Betriebes durch Neugründung oder Gründung nach Umwandlungsgesetz (z.B. Verschmelzung, Spaltung), beim Zuzug eines Betriebes aus einer anderen Gemeinde (auch innerhalb des Zuständigkeitsbereiches eines Landratsamtes) und bei der Übernahme eines bereits bestehenden Betriebes durch Rechtsformwechsel, Gesellschaftereintritt oder Erbfolge/Kauf/Pacht.

Betriebsgründungen

Betriebsgründungen sind Neugründungen (außer Nebenerwerb) von Betrieben mit größerer wirtschaftlicher Bedeutung als Kapitalgesellschaften, Personengesellschaften oder natürliche Personen (natürliche Personen nur bei Meldung einer Hauptniederlassung und mit Eintrag ins Handelsregister bzw. in die Handwerksrolle oder mit mindestens einem Arbeitnehmer/einer Arbeitnehmerin).

Sonstige Neugründungen

Sonstige Neugründungen sind Neugründungen im Nebenerwerb und Neugründungen von Hauptniederlassungen durch Kleingewerbetreibende, die nach Art und Umfang keinen in kaufmännischer Weise eingerichteten Geschäftsbetrieb erfordern. Der Kleingewerbetreibende (Nicht-Kaufmann/frau) ist nicht im Handelsregister eingetragen, besitzt keine Handwerkskarte und beschäftigt keine Arbeitnehmer.

Gewerbeabmeldungen

Ein Gewerbe ist abzumelden bei der Aufgabe eines Betriebes durch vollständige Aufgabe oder Aufgabe nach Umwandlungsgesetz (z.B. Verschmelzung, Spaltung), beim Fortzug eines Betriebes in eine andere Gemeinde (auch innerhalb des Zuständigkeitsbereiches eines Landratsamtes) und bei der Übergabe eines weiterhin bestehenden Betriebes durch Rechtsformwechsel, Gesellschafteraustritt oder Erbfolge/Verkauf/Verpachtung.

Betriebsaufgaben

Betriebsaufgaben sind vollständige Aufgaben (außer Nebenerwerb) von Betrieben mit größerer wirtschaftlicher Bedeutung als Kapitalgesellschaften, Personengesellschaften oder natürliche Personen (natürliche Personen nur bei Meldung einer Hauptniederlassung und mit Eintrag ins Handelsregister bzw. in die Handwerksrolle oder mit mindestens einem Arbeitnehmer/einer Arbeitnehmerin).

Sonstige Stilllegungen

Sonstige Stilllegungen sind vollständige Aufgaben im Nebenerwerb und vollständige Aufgaben von Hauptniederlassungen durch Kleingewerbetreibende, die nach Art und Umfang keinen in kaufmännischer Weise eingerichteten Geschäftsbetrieb erfordern. Der Kleingewerbetreibende (Nicht-Kaufmann/frau) ist nicht im Handelsregister eingetragen und beschäftigt keine Arbeitnehmer.

Hauptniederlassungen

Eine Hauptniederlassung ist der Mittelpunkt des Geschäftsverkehrs eines Betriebes, der sich bei Personengesellschaften und juristischen Personen am Sitz des Unternehmens befindet. Eine Hauptniederlassung ist auch dann gegeben, wenn daneben keine Zweigniederlassungen oder unselbständige Zweigstellen betrieben werden, sie kann auch in der Wohnung des Gewerbetreibenden (z.B. eines Maklers) liegen.

Zweigniederlassungen

Eine Zweigniederlassung ist ein Betrieb mit selbständiger Organisation, selbständigen Betriebsmitteln und gesonderter Buchführung, dessen Leiter Geschäfte selbständig abzuschließen und durchzuführen befugt ist.

Unselbständige Zweigstellen

Eine unselbständige Zweigstelle ist eine feste örtliche Anlage oder Einrichtung, die der Ausübung eines stehenden Gewerbes dient (z.B. ein Auslieferungslager), jedoch nicht die Bedingungen einer Zweigniederlassung erfüllt.

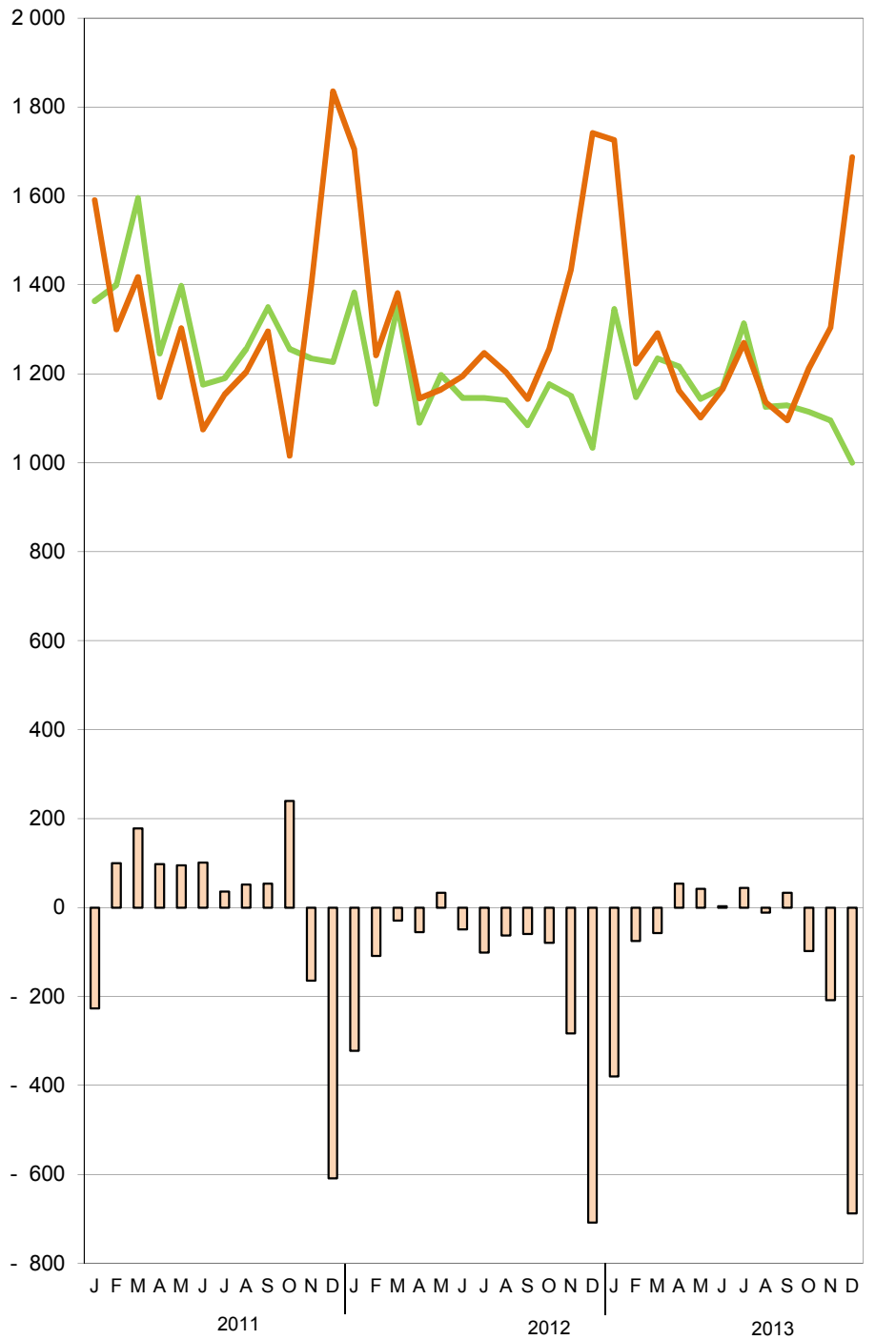
Personengesellschaften

Bei Personengesellschaften sind alle geschäftsführungsberechtigten Gesellschafter die Gewerbetreibenden, nicht dagegen die Personengesellschaften als solche, weil diese keine eigene Rechtspersönlichkeit besitzen. Zu den Personengesellschaften gehören die Gesellschaft des bürgerlichen Rechts (GbR), die offene Handelsgesellschaft (OHG) sowie die Kommanditgesellschaft (KG).

Juristische Personen

Dabei handelt es sich z.B. um eine Gesellschaft mit beschränkter Haftung (GmbH), eine Aktiengesellschaft (AG), eine eingetragene Genossenschaft oder einen eingetragenen Verein.

1. Gewerbean- und -abmeldungen von Januar 2011 bis Dezember 2013



— Anmeldungen — Abmeldungen Saldo der An- und Abmeldungen

1. Gewerbean- und -abmeldungen 1.1. - 31.12.2013 im Vergleich zum Vorjahreszeitraum

Merkmal	Anmeldungen			Abmeldungen			Saldo der An- und Abmeldungen	Abmeldungen je 100 Anmeldungen
	2012	2013	Veränderung	2012	2013	Veränderung		
	Anzahl		%	Anzahl		%	Anzahl	
Insgesamt	14 037	14 038	0,0	15 861	15 379	- 3,0	- 1341	110
darunter Nebenerwerb	5 117	5 173	1,1	4 457	4 427	- 0,7	746	86
Wirtschaftsabschnitt								
Land- und Forstwirtschaft, Fischerei	108	118	9,3	99	115	16,2	3	97
Verarbeitendes Gewerbe	706	741	5,0	754	791	4,9	- 50	107
Energie-/Wasserversorgung; Entsorgung	443	311	- 29,8	130	121	- 6,9	190	39
Baugewerbe	1 631	1 682	3,1	1 837	1 856	1,0	- 174	110
Handel	3 235	3 361	3,9	4 387	4 098	- 6,6	- 737	122
Verkehr und Lagerei	351	307	- 12,5	519	490	- 5,6	- 183	160
Gastgewerbe	1 227	1 159	- 5,5	1 441	1 429	- 0,8	- 270	123
Information und Kommunikation	496	483	- 2,6	494	499	1,0	- 16	103
Finanz- und Versicherungsdienstleistungen	567	605	6,7	1 077	973	- 9,7	- 368	161
freiberufl., wiss./techn. Dienstleistungen	1 086	1 203	10,8	1 157	1 114	- 3,7	89	93
sonstige wirtschaftliche Dienstleistungen	2 133	1 976	- 7,4	2 136	2 021	- 5,4	- 45	102
übrige Wirtschaftsabschnitte ¹⁾	2 054	2 092	1,9	1 830	1 872	2,3	220	89
Grund der Meldung								
Neuerrichtungen / Aufgaben	11 595	11 541	- 0,5	13 101	12 499	- 4,6	- 958	108
darunter Neugründungen / vollständige Aufgaben	11 445	11 345	- 0,9	12 943	12 271	- 5,2	- 926	108
darunter Betriebsgründungen / Betriebsaufgaben	3 257	3 093	- 5,0	3 628	3 325	- 8,4	- 232	108
Zuzüge / Fortzüge	1 260	1 241	- 1,5	1 486	1 468	- 1,2	- 227	118
Übernahmen / Übergaben	1 182	1 256	6,3	1 274	1 412	10,8	- 156	112
Rechtsform								
Einzelunternehmen	11 000	10 905	- 0,9	12 790	12 120	- 5,2	- 1215	111
Personengesellschaften	985	1 067	8,3	1 172	1 346	14,8	- 279	126
juristische Personen	2 052	2 066	0,7	1 899	1 913	0,7	153	93
Niederlassungsart								
Hauptniederlassungen	12 263	12 226	- 0,3	13 751	13 348	- 2,9	- 1122	109
Zweigniederlassungen	285	298	4,6	354	338	- 4,5	- 40	113
unselbständige Zweigstellen	1 489	1 514	1,7	1 756	1 693	- 3,6	- 179	112
Einzelunternehmer nach Geschlecht								
weiblich	3 792	3 845	1,4	4 427	4 164	- 5,9	- 319	108
männlich	7 208	7 060	- 2,1	8 363	7 956	- 4,9	- 896	113
Einzelunternehmer nach Staatsangehörigkeit								
deutsch	9 818	9 733	- 0,9	11 936	11 129	- 6,8	- 1396	114
ausländisch	1 182	1 172	- 0,8	854	991	16,0	181	85
darunter								
bulgarisch	151	196	29,8	92	171	85,9	25	87
griechisch	9	13	44,4	15	11	- 26,7	2	85
italienisch	25	25	-	28	20	- 28,6	5	80
polnisch	84	98	16,7	41	82	100,0	16	84
rumänisch	226	234	3,5	133	138	3,8	96	59
russisch	33	36	9,1	26	28	7,7	8	78
tschechisch	25	25	-	20	30	50,0	- 5	120
türkisch	114	89	- 21,9	103	89	- 13,6	-	100
ukrainisch	33	35	6,1	23	36	56,5	- 1	103
ungarisch	42	42	-	31	39	25,8	3	93
vietnamesisch	102	79	- 22,5	99	94	- 5,1	- 15	119

1) Bergbau und Gewinnung von Steinen und Erden, Grundstücks- und Wohnungswesen, Öffentliche Verwaltung, Verteidigung; Sozialversicherung, Erziehung und Unterricht, Gesundheits- und Sozialwesen, Kunst, Unterhaltung und Erholung, Erbringung von sonstigen Dienstleistungen

2. Gewerbeanmeldungen 1.1. - 31.12.2013 nach dem Grund der Meldung, Wirtschaftsabschnitten, Rechtsformen, Niederlassungsarten, Geschlecht und Staatsangehörigkeit

Merkmal	Anmeldungen insgesamt	Davon							
		Neuerrichtungen			Zuzüge	Übernahmen			
		insgesamt	Neugründungen	Umwandlungen		insgesamt	Rechtsformwechsel	Gesellschaftereintritte	Erbfolge, Kauf, Pacht
Insgesamt	14 038	11 541	11 345	196	1 241	1 256	297	204	755
Wirtschaftsabschnitt									
Land- und Forstwirtschaft, Fischerei	118	104	102	2	11	3	2	-	1
Verarbeitendes Gewerbe	741	585	553	32	79	77	35	2	40
Energie-/Wasserversorgung; Entsorgung	311	247	241	6	22	42	12	6	24
Baugewerbe	1 682	1 298	1 292	6	168	216	37	138	41
Handel	3 361	2 727	2 648	79	239	395	97	26	272
Verkehr und Lagerei	307	252	241	11	32	23	11	2	10
Gastgewerbe	1 159	850	842	8	11	298	29	4	265
Information und Kommunikation	483	400	388	12	66	17	14	-	3
Finanz- und Versicherungsdienstleistungen	605	468	464	4	126	11	9	-	2
freiberufl., wiss./techn. Dienstleistungen	1 203	1 017	1 011	6	155	31	16	3	12
sonstige wirtschaftliche Dienstleistungen	1 976	1 750	1 738	12	175	51	11	12	28
übrige Wirtschaftsabschnitte ¹⁾	2 092	1 843	1 825	18	157	92	24	11	57
Rechtsform									
Einzelunternehmen	10 905	9 264	9 254	10	976	665	90	x	575
offene Handelsgesellschaften	43	18	17	1	4	21	12	3	6
Kommanditgesellschaften	23	14	13	1	2	7	5	2	-
GmbH & Co. KG	338	222	193	29	25	91	40	9	42
Gesellschaften des bürgerlichen Rechts	638	389	388	1	25	224	21	188	15
Aktiengesellschaften	60	41	34	7	4	15	15	x	-
Gesellschaften mit beschränkter Haftung	1 904	1 497	1 355	142	200	207	96	-	111
Private Company Limited by Shares	11	9	9	-	1	1	1	-	-
Genossenschaften	28	25	25	-	1	2	1	-	1
eingetragene Vereine	40	33	33	-	1	6	1	-	5
sonstige Rechtsformen	48	29	24	5	2	17	15	2	-
Niederlassungsart									
Hauptniederlassungen	12 226	10 098	10 059	39	1 191	937	211	194	532
Zweigniederlassungen	298	231	215	16	11	56	13	3	40
unselbständige Zweigstellen	1 514	1 212	1 071	141	39	263	73	7	183
Einzelunternehmer nach Geschlecht									
weiblich	3 845	3 310	3 309	1	282	253	25	x	228
männlich	7 060	5 954	5 945	9	694	412	65	x	347
Einzelunternehmer nach Staatsangehörigkeit									
deutsch	9 733	8 208	8 198	10	935	590	87	x	503
bulgarisch	196	189	189	-	7	-	-	x	-
italienisch	25	21	21	-	-	4	1	x	3
polnisch	98	95	95	-	2	1	-	x	1
rumänisch	234	228	228	-	6	-	-	x	-
türkisch	89	62	62	-	4	23	1	x	22
vietnamesisch	79	57	57	-	-	22	-	x	22

1) Bergbau und Gewinnung von Steinen und Erden, Grundstücks- und Wohnungswesen, Öffentliche Verwaltung, Verteidigung; Sozialversicherung, Erziehung und Unterricht, Gesundheits- und Sozialwesen, Kunst, Unterhaltung und Erholung, Erbringung von sonstige Dienstleistungen

3. Gewerbeabmeldungen 1.1. - 31.12.2013 nach dem Grund der Meldung, Wirtschaftsabschnitten, Rechtsformen, Niederlassungsarten, Geschlecht und Staatsangehörigkeit

Merkmal	Abmeldungen insgesamt	Davon							
		Aufgaben			Fortzüge	Übergaben			
		insgesamt	vollständige Aufgaben	Umwandlungen		insgesamt	Rechtsformwechsel	Gesellschafteraustritte	Erbfolge, Verkauf, Verpachtung
Insgesamt	15 379	12 499	12 271	228	1 468	1 412	334	338	740
Wirtschaftsabschnitt									
Land- und Forstwirtschaft, Fischerei	115	98	96	2	11	6	2	1	3
Verarbeitendes Gewerbe	791	592	560	32	93	106	41	17	48
Energie-/Wasserversorgung; Entsorgung	121	68	59	9	14	39	8	6	25
Baugewerbe	1 856	1 427	1 416	11	179	250	51	159	40
Handel	4 098	3 346	3 263	83	297	455	99	66	290
Verkehr und Lagerei	490	423	412	11	32	35	16	6	13
Gastgewerbe	1 429	1 141	1 137	4	26	262	31	22	209
Information und Kommunikation	499	381	360	21	93	25	15	5	5
Finanz- und Versicherungsdienstleistungen	973	803	799	4	159	11	9	-	2
freiberufl., wiss./techn. Dienstleistungen	1 114	891	880	11	181	42	20	14	8
sonstige wirtschaftliche Dienstleistungen	2 021	1 764	1 748	16	192	65	22	11	32
übrige Wirtschaftsabschnitte ¹⁾	1 872	1 565	1 541	24	191	116	20	31	65
Rechtsform									
Einzelunternehmen	12 120	10 299	10 281	18	1 122	699	146	x	553
offene Handelsgesellschaften	87	57	55	2	3	27	10	11	6
Kommanditgesellschaften	33	26	24	2	2	5	2	2	1
GmbH & Co. KG	336	235	183	52	33	68	28	6	34
Gesellschaften des bürgerlichen Rechts	868	417	416	1	40	411	73	319	19
Aktiengesellschaften	68	43	38	5	2	23	5	x	18
Gesellschaften mit beschränkter Haftung	1 736	1 320	1 181	139	257	159	64	-	95
Private Company Limited by Shares	37	30	30	-	4	3	3	-	-
Genossenschaften	16	15	15	-	1	-	-	-	-
eingetragene Vereine	29	24	24	-	-	5	2	-	3
sonstige Rechtsformen	49	33	24	9	4	12	1	-	11
Niederlassungsart									
Hauptniederlassungen	13 348	10 905	10 822	83	1 376	1 067	247	313	507
Zweigniederlassungen	338	263	246	17	19	56	11	6	39
unselbständige Zweigstellen	1 693	1 331	1 203	128	73	289	76	19	194
Einzelunternehmer nach Geschlecht									
weiblich	4 164	3 589	3 588	1	334	241	30	x	211
männlich	7 956	6 710	6 693	17	788	458	116	x	342
Einzelunternehmer nach Staatsangehörigkeit									
deutsch	11 129	9 426	9 410	16	1 075	628	133	x	495
bulgarisch	171	165	165	-	4	2	2	x	-
italienisch	20	18	18	-	1	1	-	x	1
polnisch	82	77	77	-	5	-	-	x	-
rumänisch	138	129	129	-	9	-	-	x	-
türkisch	89	65	65	-	2	22	2	x	20
vietnamesisch	94	71	71	-	2	21	-	x	21

1) Bergbau und Gewinnung von Steinen und Erden, Grundstücks- und Wohnungswesen, Öffentliche Verwaltung, Verteidigung; Sozialversicherung, Erziehung und Unterricht, Gesundheits- und Sozialwesen, Kunst, Unterhaltung und Erholung, Erbringung von sonstigen Dienstleistungen

**4. Gewerbebeanmeldungen und Gewerbetreibende mit Neugründungen 1.1. - 31.12.2013
nach Wirtschaftsabschnitten**

WZ 2008	Wirtschaftsabschnitt (H. v. - Herstellung von)	Anmel- dungen ins- gesamt	Davon						Gewerbe- treibende mit Neu- grün- dungen
			Neuer- rich- tungen	davon			Zuzüge	Über- nahmen	
				Neu- grün- dungen	darunter Betriebs- grün- dungen	Um- wand- lungen			
A	Land- und Forstwirtschaft, Fischerei	118	104	102	20	2	11	3	106
B	Bergbau und Gewinnung von Steinen und Erden	2	1	1	-	-	-	1	1
C	Verarbeitendes Gewerbe	741	585	553	202	32	79	77	620
	darunter								
10	H. v. Nahrungs- und Futtermitteln	80	60	58	28	2	5	15	70
11	Getränkeherstellung	4	4	4	1	-	-	-	6
13	Herstellung von Textilien	50	44	44	6	-	3	3	48
14	Herstellung von Bekleidung	52	51	51	4	-	-	1	53
16	H. v. Holz-, Flecht-, Korb- u. Korkwaren (ohne Möbel)	35	26	26	6	-	5	4	27
18	H. v. Druckerzgn.; Vervielf. v. Ton-, Bild-, Datenträgern	19	15	13	4	2	2	2	14
25	H. v. Metallerzeugnissen	119	95	82	40	13	14	10	93
26	H. v. DV-Geräten, elektron. und opt. Erzeugnissen	38	25	24	17	1	8	5	25
27	H. v. elektrischen Ausrüstungen	20	17	10	6	7	2	1	14
28	Maschinenbau	29	19	17	13	2	5	5	21
29	H. v. Kraftwagen und Kraftwagenteilen	12	10	9	6	1	1	1	11
31	Herstellung von Möbeln	18	14	14	4	-	4	-	17
D	Energieversorgung	286	226	221	76	5	22	38	322
E	Wasserversorgung; Abwasser- und Abfallentsorgung und Beseitigung von Umweltverschmutzungen	25	21	20	10	1	-	4	24
F	Baugewerbe	1 682	1 298	1 292	363	6	168	216	1 395
	davon								
41	Hochbau	40	27	27	18	-	11	2	32
42	Tiefbau	30	23	22	10	1	3	4	27
43	Vorb. Baustellenarbeiten, Bauinstall., sonst. Ausbau	1 612	1 248	1 243	335	5	154	210	1 336
G	Handel; Instandhaltung und Reparatur von Kraftfahrzeugen	3 361	2 727	2 648	923	79	239	395	3 064
	davon								
45	Handel mit Kraftfahrzeugen; Instandhaltung und Reparatur von Kraftfahrzeugen	543	443	439	131	4	40	60	468
46	Großhandel (ohne Handel mit Kraftfahrzeugen)	505	396	396	98	-	74	35	433
47	Einzelhandel (ohne Handel mit Kraftfahrzeugen)	2 313	1 888	1 813	694	75	125	300	2 163
H	Verkehr und Lagerei	307	252	241	84	11	32	23	254
	darunter								
49	Landverkehr; Transport in Rohrleitungen	161	128	128	33	-	15	18	133
53	Post-, Kurier- und Expressdienste	63	51	51	12	-	11	1	52

Noch: 4. Gewerbeanmeldungen und Gewerbetreibende mit Neugründungen 1.1. - 31.12.2013
nach Wirtschaftsabschnitten

WZ 2008	Wirtschaftsabschnitt (H. v. - Herstellung von)	Anmel- dungen ins- gesamt	Davon						Gewerbe- treibende mit Neu- grün- dungen
			Neuer- rich- tungen	davon			Zuzüge	Über- nahmen	
				Neu- grün- dungen	darunter Betriebs- grün- dungen	Um- wand- lungen			
I	Gastgewerbe	1 159	850	842	414	8	11	298	945
	davon								
55	Beherbergung	182	129	128	46	1	1	52	149
56	Gastronomie	977	721	714	368	7	10	246	796
J	Information und Kommunikation	483	400	388	79	12	66	17	427
	darunter								
58	Verlagswesen	44	38	32	17	6	3	3	40
61	Telekommunikation	17	12	12	2	-	3	2	11
62	Erbrg. v. Dienstleistungen der Informationstechnologie	348	287	285	49	2	50	11	303
63	Informationsdienstleistungen	37	31	27	3	4	5	1	35
K	Erbringung von Finanz- und Versicherungsdienstleistungen	605	468	464	97	4	126	11	474
	darunter								
66	mit Finanz- und Versicherungsdienstleistungen verbundene Tätigkeiten	559	429	428	65	1	123	7	424
L	Grundstücks- und Wohnungswesen	254	210	205	104	5	33	11	243
M	Erbringung von freiberuflichen, wissenschaftlichen und technischen Dienstleistungen	1 203	1 017	1 011	244	6	155	31	1 114
	darunter								
70	Verwaltung u. Führung v. Untern., Untern.beratung	263	209	206	113	3	45	9	247
73	Werbung und Marktforschung	482	413	412	25	1	61	8	428
N	Erbringung von sonstigen wirtschaftlichen Dienstleistungen	1 976	1 750	1 738	229	12	175	51	1 828
	darunter								
77	Vermietung von beweglichen Sachen	94	83	80	23	3	3	8	88
78	Vermittlung und Überlassung von Arbeitskräften	85	75	69	43	6	10	-	81
79	Reisebüros, -veranstalter und sonst. Reservierungen	72	58	58	19	-	2	12	72
81	Gebäudebetreuung; Garten- und Landschaftsbau	929	822	821	82	1	87	20	844
P	Erziehung und Unterricht	223	201	200	44	1	19	3	209
Q	Gesundheits- und Sozialwesen	150	134	124	27	10	9	7	134
R	Kunst, Unterhaltung und Erholung	298	258	257	35	1	23	17	288
O+S	Öffentliche Verwaltung, Verteidigung; Sozialvers. Erbringung von sonstigen Dienstleistungen	1 165	1 039	1 038	142	1	73	53	1 057
	Insgesamt	14 038	11 541	11 345	3 093	196	1 241	1 256	12 505

**5. Gewerbeabmeldungen und Gewerbetreibende mit vollständigen Aufgaben 1.1. - 31.12.2013
nach Wirtschaftsabschnitten**

WZ 2008	Wirtschaftsabschnitt (H. v. - Herstellung von)	Abmel- dungen ins- gesamt	Davon						Gewerbe- treibende mit vollst. Auf- gaben
			Aufgaben	davon			Fort- züge	Über- gaben	
				vollständige Aufgaben	darunter Betriebs- auf- gaben	Um- wand- lungen			
A	Land- und Forstwirtschaft, Fischerei	115	98	96	8	2	11	6	100
B	Bergbau und Gewinnung von Steinen und Erden	13	5	5	5	-	6	2	5
C	Verarbeitendes Gewerbe	791	592	560	211	32	93	106	614
	darunter								
10	H. v. Nahrungs- und Futtermitteln	101	77	75	33	2	3	21	78
11	Getränkeherstellung	3	2	2	-	-	-	1	2
13	Herstellung von Textilien	29	22	22	5	-	2	5	23
14	Herstellung von Bekleidung	32	30	30	7	-	2	-	30
16	H. v. Holz-, Flecht-, Korb- u. Korkwaren (ohne Möbel)	38	29	29	8	-	4	5	31
18	H. v. Druckerzgn.; Vervielf. v. Ton-, Bild-, Datenträgern	36	22	21	10	1	8	6	23
25	H. v. Metallerzeugnissen	134	102	96	37	6	14	18	114
26	H. v. DV - Geräten, elektron. und opt. Erzeugnissen	39	25	19	11	6	7	7	26
27	H. v. elektrischen Ausrüstungen	21	17	14	8	3	2	2	14
28	Maschinenbau	27	18	16	13	2	6	3	19
29	H. v. Kraftwagen und Kraftwagenteilen	18	14	12	7	2	2	2	14
31	Herstellung von Möbeln	31	26	26	10	-	4	1	28
D	Energieversorgung	93	45	37	18	8	13	35	46
E	Wasserversorgung; Abwasser- und Abfallentsorgung und Beseitigung von Umweltverschmutzungen	28	23	22	14	1	1	4	26
F	Baugewerbe	1 856	1 427	1 416	338	11	179	250	1 549
	davon								
41	Hochbau	76	65	62	45	3	7	4	66
42	Tiefbau	38	23	20	8	3	8	7	24
43	Vorb. Baustellenarbeiten, Bauinstall., sonst. Ausbau	1 742	1 339	1 334	285	5	164	239	1 459
G	Handel; Instandhaltung und Reparatur von Kraftfahrzeugen	4 098	3 346	3 263	1 205	83	297	455	3 652
	davon								
45	Handel mit Kraftfahrzeugen; Instandhaltung und Reparatur von Kraftfahrzeugen	545	436	432	147	4	51	58	476
46	Großhandel (ohne Handel mit Kraftfahrzeugen)	712	591	583	139	8	79	42	616
47	Einzelhandel (ohne Handel mit Kraftfahrzeugen)	2 841	2 319	2 248	919	71	167	355	2 560
H	Verkehr und Lagerei	490	423	412	125	11	32	35	430
	darunter								
49	Landverkehr; Transport in Rohrleitungen	295	254	252	63	2	17	24	256
53	Post-, Kurier- und Expressdienste	105	95	94	14	1	7	3	96

Noch: 5. Gewerbeabmeldungen und Gewerbetreibende mit vollständigen Aufgaben 1.1. - 31.12.2013
nach Wirtschaftsabschnitten

WZ 2008	Wirtschaftsabschnitt (H. v. - Herstellung von)	Abmel- dungen ins- gesamt	Davon						Gewerbe- treibende mit vollst. Auf- gaben
			Aufgaben	davon			Fort- züge	Über- gaben	
				vollständige Aufgaben	darunter Betriebs- auf- gaben	Um- wand- lungen			
I	Gastgewerbe	1 429	1 141	1 137	452	4	26	262	1 201
	davon								
55	Beherbergung	247	192	192	58	-	2	53	198
56	Gastronomie	1 182	949	945	394	4	24	209	1 003
J	Information und Kommunikation	499	381	360	69	21	93	25	397
	darunter								
58	Verlagswesen	73	64	49	28	15	5	4	57
61	Telekommunikation	9	5	5	2	-	2	2	7
62	Erbrg. v. Dienstleistungen der Informationstechnologie	363	275	272	32	3	72	16	292
63	Informationsdienstleistungen	23	18	15	-	3	4	1	15
K	Erbringung von Finanz- und Versicherungsdienstleistungen	973	803	799	121	4	159	11	821
	darunter								
66	mit Finanz- und Versicherungsdienstleistungen verbundene Tätigkeiten	931	767	764	87	3	153	11	771
L	Grundstücks- und Wohnungswesen	230	172	165	71	7	45	13	190
M	Erbringung von freiberuflichen, wissenschaftlichen und technischen Dienstleistungen	1 114	891	880	197	11	181	42	950
	darunter								
70	Verwaltung u. Führung v. Untern., Untern.beratung	230	171	167	84	4	47	12	202
73	Werbung und Marktforschung	483	400	397	23	3	74	9	412
N	Erbringung von sonstigen wirtschaftlichen Dienstleistungen	2 021	1 764	1 748	246	16	192	65	1 827
	darunter								
77	Vermietung von beweglichen Sachen	99	81	79	12	2	4	14	85
78	Vermittlung und Überlassung von Arbeitskräften	142	124	118	64	6	15	3	143
79	Reisebüros, -veranstalter und sonst. Reservierungen	86	70	70	30	-	4	12	86
81	Gebäudebetreuung; Garten- und Landschaftsbau	896	796	790	75	6	78	22	800
P	Erziehung und Unterricht	192	164	161	51	3	20	8	166
Q	Gesundheits- und Sozialwesen	142	127	117	18	10	10	5	122
R	Kunst, Unterhaltung und Erholung	252	198	198	37	-	36	18	226
O+S	Öffentliche Verwaltung, Verteidigung; Sozialvers. Erbringung von sonstigen Dienstleistungen	1 043	899	895	139	4	74	70	916
	Insgesamt	15 379	12 499	12 271	3 325	228	1 468	1 412	13 238

6. Gewerbean- und -abmeldungen 1.1. - 31.12.2013 nach Kreisen und Planungsregionen

Kreisfreie Stadt Landkreis Planungsregion Land	Anmel- dungen insgesamt	Davon			Abmel- dungen insgesamt	Davon		
		Neuer- richtungen	Zuzüge	Über- nahmen		Aufgaben	Fortzüge	Über- gaben
Eichsfeld	597	491	42	64	655	535	45	75
Nordhausen	582	406	30	146	580	403	35	142
Unstrut-Hainich-Kreis	593	490	51	52	635	519	51	65
Kyffhäuserkreis	396	327	30	39	448	364	32	52
Nordthüringen	2 168	1 714	153	301	2 318	1 821	163	334
Stadt Erfurt	1 868	1 644	129	95	1 836	1 562	171	103
Stadt Weimar	506	432	53	21	535	434	60	41
Gotha	721	586	76	59	875	713	89	73
Sömmerda	378	283	50	45	452	357	39	56
Ilm-Kreis	734	593	92	49	853	699	99	55
Weimarer Land	553	433	66	54	571	464	51	56
Mittelthüringen	4 760	3 971	466	323	5 122	4 229	509	384
Stadt Gera	782	648	59	75	860	720	64	76
Stadt Jena	843	769	36	38	865	706	117	42
Saalfeld-Rudolstadt	617	442	67	108	717	533	84	100
Saale-Holzland-Kreis	440	343	66	31	532	420	67	45
Saale-Orla-Kreis	527	411	64	52	547	418	70	59
Greiz	644	516	82	46	704	573	80	51
Altenburger Land	420	337	45	38	546	444	54	48
Ostthüringen	4 273	3 466	419	388	4 771	3 814	536	421
Stadt Suhl	350	323	15	12	397	350	33	14
Stadt Eisenach	301	259	22	20	323	262	33	28
Wartburgkreis	673	543	54	76	690	541	59	90
Schmalkalden-Meiningen	782	662	63	57	898	753	81	64
Hildburghausen	386	321	22	43	438	375	21	42
Sonneberg	345	282	27	36	422	354	33	35
Südwestthüringen	2 837	2 390	203	244	3 168	2 635	260	273
Thüringen	14 038	11 541	1 241	1 256	15 379	12 499	1 468	1 412
davon								
kreisfreie Städte	4 650	4 075	314	261	4 816	4 034	478	304
Landkreise	9 388	7 466	927	995	10 563	8 465	990	1 108

**7. Gewerbebeanmeldungen 1.1. - 31.12.2013 nach dem Grund der Meldung,
Kreisen und Planungsregionen**

Kreisfreie Stadt Landkreis Planungsregion Land	Anmel- dungen insgesamt	Davon							
		Neuerrichtungen			Zuzüge	Übernahmen			
		insgesamt	Neu- grün- dungen	Umwand- lungen		insgesamt	Rechts- form- wechsel	Gesell- schafter- eintritte	Erbfolge, Kauf, Pacht
Eichsfeld	597	491	485	6	42	64	25	7	32
Nordhausen	582	406	403	3	30	146	5	112	29
Unstrut-Hainich-Kreis	593	490	480	10	51	52	22	-	30
Kyffhäuserkreis	396	327	323	4	30	39	5	7	27
Nordthüringen	2 168	1 714	1 691	23	153	301	57	126	118
Stadt Erfurt	1 868	1 644	1 618	26	129	95	21	14	60
Stadt Weimar	506	432	422	10	53	21	12	2	7
Gotha	721	586	574	12	76	59	14	2	43
Sömmerda	378	283	274	9	50	45	19	3	23
Ilm-Kreis	734	593	587	6	92	49	17	2	30
Weimarer Land	553	433	428	5	66	54	17	1	36
Mittelthüringen	4 760	3 971	3 903	68	466	323	100	24	199
Stadt Gera	782	648	639	9	59	75	20	8	47
Stadt Jena	843	769	753	16	36	38	18	3	17
Saalfeld-Rudolstadt	617	442	435	7	67	108	8	18	82
Saale-Holzland-Kreis	440	343	326	17	66	31	9	-	22
Saale-Orla-Kreis	527	411	401	10	64	52	10	5	37
Greiz	644	516	504	12	82	46	10	7	29
Altenburger Land	420	337	334	3	45	38	15	2	21
Ostthüringen	4 273	3 466	3 392	74	419	388	90	43	255
Stadt Suhl	350	323	317	6	15	12	1	-	11
Stadt Eisenach	301	259	252	7	22	20	8	-	12
Wartburgkreis	673	543	537	6	54	76	13	7	56
Schmalkalden-Meiningen	782	662	656	6	63	57	11	1	45
Hildburghausen	386	321	315	6	22	43	5	3	35
Sonneberg	345	282	282	-	27	36	12	-	24
Südwestthüringen	2 837	2 390	2 359	31	203	244	50	11	183
Thüringen	14 038	11 541	11 345	196	1 241	1 256	297	204	755
davon									
kreisfreie Städte	4 650	4 075	4 001	74	314	261	80	27	154
Landkreise	9 388	7 466	7 344	122	927	995	217	177	601

**8. Gewerbeabmeldungen 1.1. - 31.12.2013 nach dem Grund der Meldung,
Kreisen und Planungsregionen**

Kreisfreie Stadt Landkreis Planungsregion Land	Abmel- dungen insgesamt	Davon							
		Aufgaben			Fortzüge	Übergaben			
		insgesamt	vollständige Aufgaben	Umwand- lungen		insgesamt	Rechts- form- wechsel	Gesell- schafter- austritte	Erbfolge, Verkauf, Verpachtung
Eichsfeld	655	535	525	10	45	75	29	13	33
Nordhausen	580	403	399	4	35	142	5	101	36
Unstrut-Hainich-Kreis	635	519	508	11	51	65	29	5	31
Kyffhäuserkreis	448	364	357	7	32	52	9	21	22
Nordthüringen	2 318	1 821	1 789	32	163	334	72	140	122
Stadt Erfurt	1 836	1 562	1 528	34	171	103	28	28	47
Stadt Weimar	535	434	419	15	60	41	13	7	21
Gotha	875	713	697	16	89	73	13	13	47
Sömmerda	452	357	346	11	39	56	17	12	27
Ilm-Kreis	853	699	689	10	99	55	19	13	23
Weimarer Land	571	464	458	6	51	56	14	11	31
Mittelthüringen	5 122	4 229	4 137	92	509	384	104	84	196
Stadt Gera	860	720	708	12	64	76	23	12	41
Stadt Jena	865	706	688	18	117	42	17	10	15
Saalfeld-Rudolstadt	717	533	525	8	84	100	7	22	71
Saale-Holzland-Kreis	532	420	408	12	67	45	11	9	25
Saale-Orla-Kreis	547	418	412	6	70	59	8	9	42
Greiz	704	573	562	11	80	51	9	9	33
Altenburger Land	546	444	437	7	54	48	23	7	18
Ostthüringen	4 771	3 814	3 740	74	536	421	98	78	245
Stadt Suhl	397	350	346	4	33	14	1	2	11
Stadt Eisenach	323	262	255	7	33	28	15	2	11
Wartburgkreis	690	541	536	5	59	90	18	16	56
Schmalkalden-Meiningen	898	753	744	9	81	64	15	6	43
Hildburghausen	438	375	370	5	21	42	1	5	36
Sonneberg	422	354	354	-	33	35	10	5	20
Südwestthüringen	3 168	2 635	2 605	30	260	273	60	36	177
Thüringen	15 379	12 499	12 271	228	1 468	1 412	334	338	740
davon									
kreisfreie Städte	4 816	4 034	3 944	90	478	304	97	61	146
Landkreise	10 563	8 465	8 327	138	990	1 108	237	277	594

9. Neugründungen und Gewerbetreibende 1.1. - 31.12.2013 nach Kreisen und Planungsregionen

Kreisfreie Stadt Landkreis Planungsregion Land	Neu- gründungen insgesamt	Davon					Betriebs- gründungen je 10 000 Einwohner ¹⁾	Einzelunternehmer mit Neugründungen	
		Betriebsgründungen			sonstige Neugründungen			insgesamt	darunter weiblich
		insgesamt	Haupt- nieder- lassungen	Zweignieder- lassungen und unselbständige Zweigstellen	insgesamt	darunter Neben- erwerb			
Eichsfeld	485	136	83	53	349	215	13,0	392	147
Nordhausen	403	120	72	48	283	136	13,5	322	120
Unstrut-Hainich-Kreis	480	138	81	57	342	193	12,8	407	124
Kyffhäuserkreis	323	85	45	40	238	146	10,6	279	108
Nordthüringen	1 691	479	281	198	1 212	690	12,8	1 400	499
Stadt Erfurt	1 618	377	197	180	1 241	665	18,3	1 322	524
Stadt Weimar	422	142	96	46	280	170	21,7	309	119
Gotha	574	171	96	75	403	207	12,5	460	166
Sömmerda	274	69	42	27	205	123	9,5	231	86
Ilm-Kreis	587	153	88	65	434	255	13,7	485	172
Weimarer Land	428	106	78	28	322	174	12,6	350	108
Mittelthüringen	3 903	1 018	597	421	2 885	1 594	15,3	3 157	1 175
Stadt Gera	639	171	86	85	468	264	17,3	505	180
Stadt Jena	753	211	101	110	542	373	20,0	589	217
Saalfeld-Rudolstadt	435	123	68	55	312	180	10,6	365	115
Saale-Holzland-Kreis	326	75	48	27	251	145	8,7	274	109
Saale-Orla-Kreis	401	100	66	34	301	211	11,5	342	110
Greiz	504	148	85	63	356	242	14,0	412	148
Altenburger Land	334	95	56	39	239	147	9,7	288	96
Ostthüringen	3 392	923	510	413	2 469	1 562	13,5	2 775	975
Stadt Suhl	317	62	51	11	255	80	16,2	281	63
Stadt Eisenach	252	95	51	44	157	95	22,3	189	74
Wartburgkreis	537	148	91	57	389	246	11,4	433	164
Schmalkalden-Meiningen	656	174	102	72	482	243	13,5	530	186
Hildburghausen	315	113	72	41	202	67	17,0	257	91
Sonneberg	282	81	52	29	201	126	13,7	232	82
Südwestthüringen	2 359	673	419	254	1 686	857	14,7	1 922	660
Thüringen	11 345	3 093	1 807	1 286	8 252	4 703	13,9	9 254	3 309
davon									
kreisfreie Städte	4 001	1 058	582	476	2 943	1 647	19,0	3 195	1 177
Landkreise	7 344	2 035	1 225	810	5 309	3 056	12,2	6 059	2 132

1) Stand 31.12.2011, Bevölkerungsforschreibung auf der Grundlage des Zensus 2011

10. Vollständige Aufgaben und Gewerbetreibende 1.1. - 31.12.2013 nach Kreisen und Planungsregionen

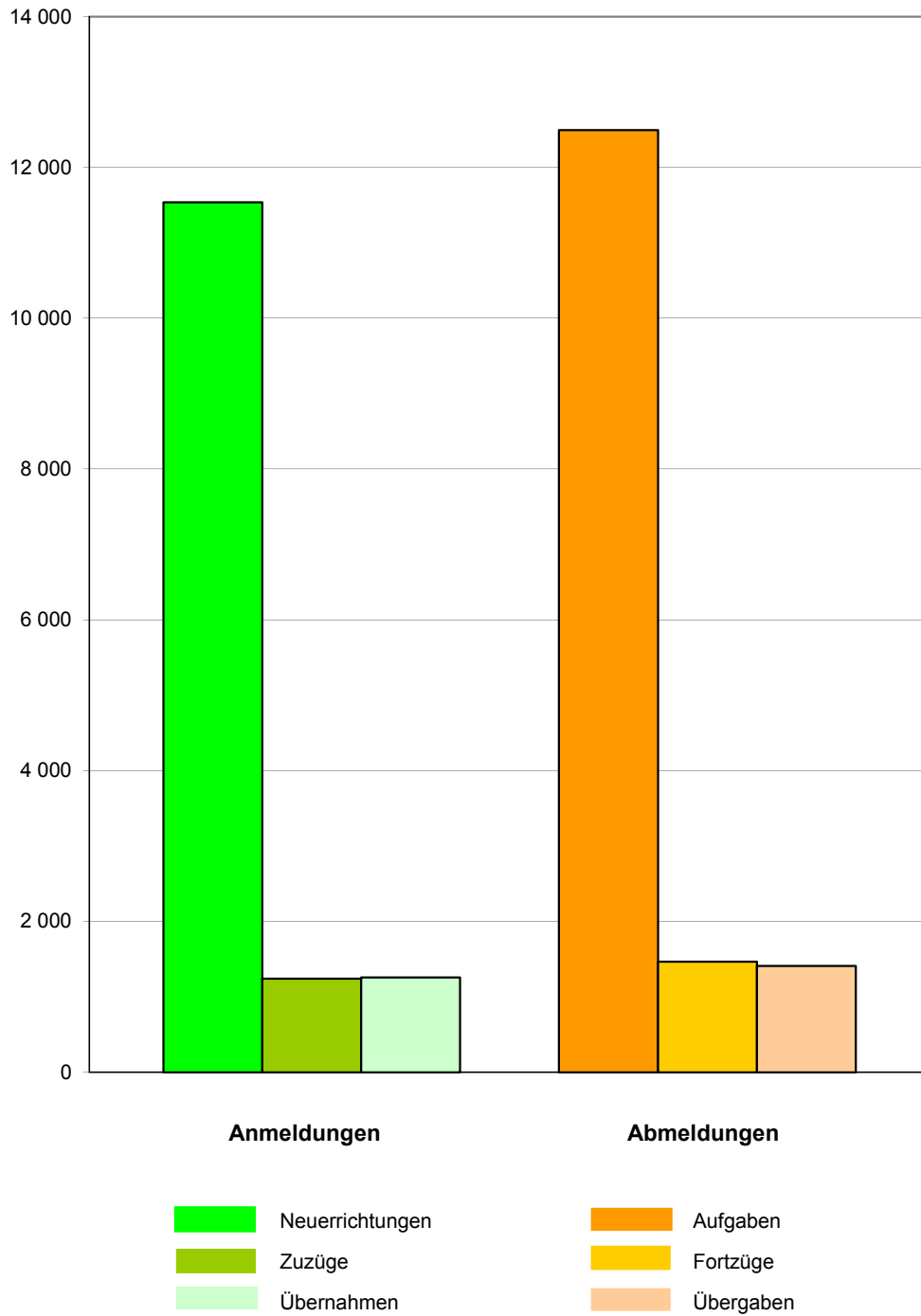
Kreisfreie Stadt Landkreis Planungsregion Land	Vollständige Aufgaben insgesamt	Davon					Betriebs- aufgaben je 10 000 Einwohner ¹⁾	Einzelunternehmer mit vollständigen Aufgaben	
		Betriebsaufgaben			sonstige Stilllegungen			insgesamt	darunter weiblich
		insgesamt	Haupt- nieder- lassungen	Zweignieder- lassungen und unselbständige Zweigstellen	insgesamt	darunter Neben- erwerb			
Eichsfeld	525	128	70	58	397	206	12,2	438	149
Nordhausen	399	116	64	52	283	94	13,0	332	110
Unstrut-Hainich-Kreis	508	151	87	64	357	144	14,0	450	147
Kyffhäuserkreis	357	96	49	47	261	129	11,9	297	118
Nordthüringen	1 789	491	270	221	1 298	573	13,1	1 517	524
Stadt Erfurt	1 528	387	206	181	1 141	501	18,8	1 284	451
Stadt Weimar	419	107	59	48	312	131	16,3	357	129
Gotha	697	218	120	98	479	192	15,9	586	206
Sömmerda	346	68	37	31	278	102	9,4	300	109
Ilm-Kreis	689	188	114	74	501	215	16,8	578	201
Weimarer Land	458	113	75	38	345	138	13,4	385	129
Mittelthüringen	4 137	1 081	611	470	3 056	1 279	16,3	3 490	1 225
Stadt Gera	708	221	109	112	487	230	22,4	563	212
Stadt Jena	688	200	102	98	488	267	19,0	533	198
Saalfeld-Rudolstadt	525	145	78	67	380	181	12,5	446	139
Saale-Holzland-Kreis	408	100	65	35	308	142	11,6	341	124
Saale-Orla-Kreis	412	100	64	36	312	135	11,5	353	113
Greiz	562	143	89	54	419	176	13,5	483	169
Altenburger Land	437	122	66	56	315	137	12,5	375	137
Ostthüringen	3 740	1 031	573	458	2 709	1 268	15,1	3 094	1 092
Stadt Suhl	346	75	45	30	271	84	19,6	304	76
Stadt Eisenach	255	101	46	55	154	61	23,7	203	77
Wartburgkreis	536	157	84	73	379	180	12,1	447	173
Schmalkalden-Meiningen	744	174	115	59	570	247	13,5	627	212
Hildburghausen	370	133	90	43	237	77	20,1	294	109
Sonneberg	354	82	42	40	272	129	13,8	305	100
Südwestthüringen	2 605	722	422	300	1 883	778	15,8	2 180	747
Thüringen	12 271	3 325	1 876	1 449	8 946	3 898	15,0	10 281	3 588
davon									
kreisfreie Städte	3 944	1 091	567	524	2 853	1 274	19,6	3 244	1 143
Landkreise	8 327	2 234	1 309	925	6 093	2 624	13,4	7 037	2 445

1) Stand 31.12.2011, Bevölkerungsfortschreibung auf der Grundlage des Zensus 2011

11. Gewerbean- und -abmeldungen von 1990 bis Dezember 2013

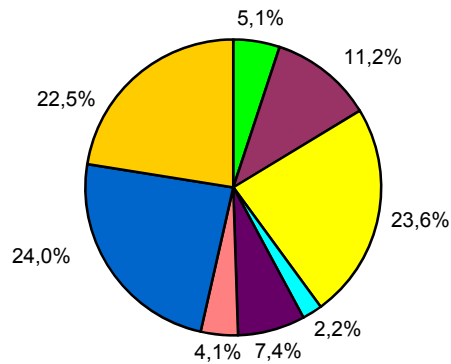
Zeitraum	Anmeldungen		Abmeldungen		Saldo	Abmeldungen je 100 Anmeldungen	
	insgesamt	Veränderungen gegenüber Vorjahres- zeitraum	insgesamt	Veränderungen gegenüber Vorjahres- zeitraum			
	Anzahl	%	Anzahl	%			Anzahl
1990	52 480	x	4 987	x	47 493	10	
1991	51 881	- 1,1	18 523	271,4	33 358	36	
1992	37 030	- 28,6	22 110	19,4	14 920	60	
1993	31 752	- 14,3	21 748	- 1,6	10 004	68	
1994	27 019	- 14,9	20 531	- 5,6	6 488	76	
1995	25 793	- 4,5	22 131	7,8	3 662	86	
1996	24 940	- 3,3	22 164	0,1	2 776	89	
1997	23 690	- 5,0	22 075	- 0,4	1 615	93	
1998	23 371	- 1,3	21 721	- 1,6	1 650	93	
1999	21 851	- 6,5	20 667	- 4,9	1 184	95	
2000	20 905	- 4,3	19 982	- 3,3	923	96	
2001	20 016	- 4,3	20 258	1,4	- 242	101	
2002	18 766	- 6,2	18 761	- 7,4	5	100	
2003	21 050	12,2	17 227	- 8,2	3 823	82	
2004	25 276	20,1	18 346	6,5	6 930	73	
2005	22 224	- 12,1	18 550	1,1	3 674	83	
2006	20 768	- 6,6	17 373	- 6,3	3 395	84	
2007	18 061	- 13,0	17 007	- 2,1	1 054	94	
2008	18 007	- 0,3	17 635	3,7	372	98	
2009	18 451	2,5	17 320	- 1,8	1 131	94	
2010	17 158	- 7,0	16 640	- 3,9	518	97	
2011	15 695	- 8,5	15 741	- 5,4	- 46	100	
2012	14 037	- 10,6	15 861	0,8	- 1 824	113	
2013	14 038	0,0	15 379	- 3,0	- 1 341	110	
2010	1. Vierteljahr	4 654	- 4,5	4 560	- 5,7	94	98
	2. Vierteljahr	4 345	- 5,3	3 800	- 4,3	545	87
	3. Vierteljahr	4 227	- 7,0	3 780	- 3,1	447	89
	4. Vierteljahr	3 932	- 11,5	4 500	- 2,5	- 568	114
2011	1. Vierteljahr	4 360	- 6,3	4 309	- 5,5	51	99
	2. Vierteljahr	3 820	- 12,1	3 526	- 7,2	294	92
	3. Vierteljahr	3 797	- 10,2	3 655	- 3,3	142	96
	4. Vierteljahr	3 718	- 5,4	4 251	- 5,5	- 533	114
2012	1. Vierteljahr	3 869	- 11,3	4 329	0,5	- 460	112
	2. Vierteljahr	3 434	- 10,1	3 505	- 0,6	- 71	102
	3. Vierteljahr	3 372	- 11,2	3 595	- 1,6	- 223	107
	4. Vierteljahr	3 362	- 9,6	4 432	4,3	- 1 070	132
2013	1. Vierteljahr	3 729	- 3,6	4 241	- 2,0	- 512	114
	Januar	1 346	- 2,7	1 726	1,2	- 380	128
	Februar	1 148	1,3	1 223	- 1,5	- 75	107
	März	1 235	- 8,7	1 292	- 6,5	- 57	105
	2. Vierteljahr	3 529	2,8	3 430	- 2,1	99	97
	April	1 217	11,7	1 163	1,6	54	96
	Mai	1 144	- 4,5	1 102	- 5,4	42	96
	Juni	1 168	1,9	1 165	- 2,5	3	100
	3. Vierteljahr	3 569	5,8	3 503	- 2,6	66	98
	Juli	1 314	14,7	1 270	1,8	44	97
	August	1 126	- 1,3	1 137	- 5,6	- 11	101
	September	1 129	4,1	1 096	- 4,2	33	97
	4. Vierteljahr	3 211	- 4,5	4 205	- 5,1	- 994	131
	Oktober	1 115	- 5,3	1 213	- 3,4	- 98	109
	November	1 096	- 4,8	1 304	- 9,1	- 208	119
	Dezember	1 000	- 3,3	1 688	- 3,1	- 688	169

**2. Gewerbean- und -abmeldungen 1.1. - 31.12.2013
nach dem Grund der Meldung**

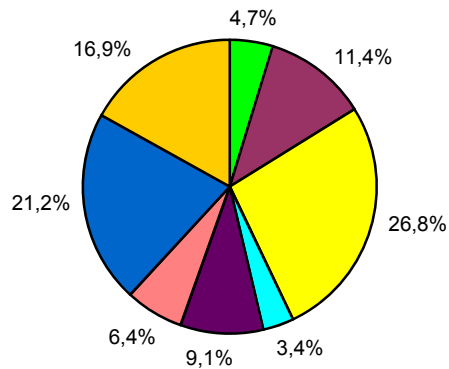


3. Neuerrichtungen und Aufgaben 1.1. - 31.12.2013 nach Wirtschaftsabschnitten

Neuerrichtungen



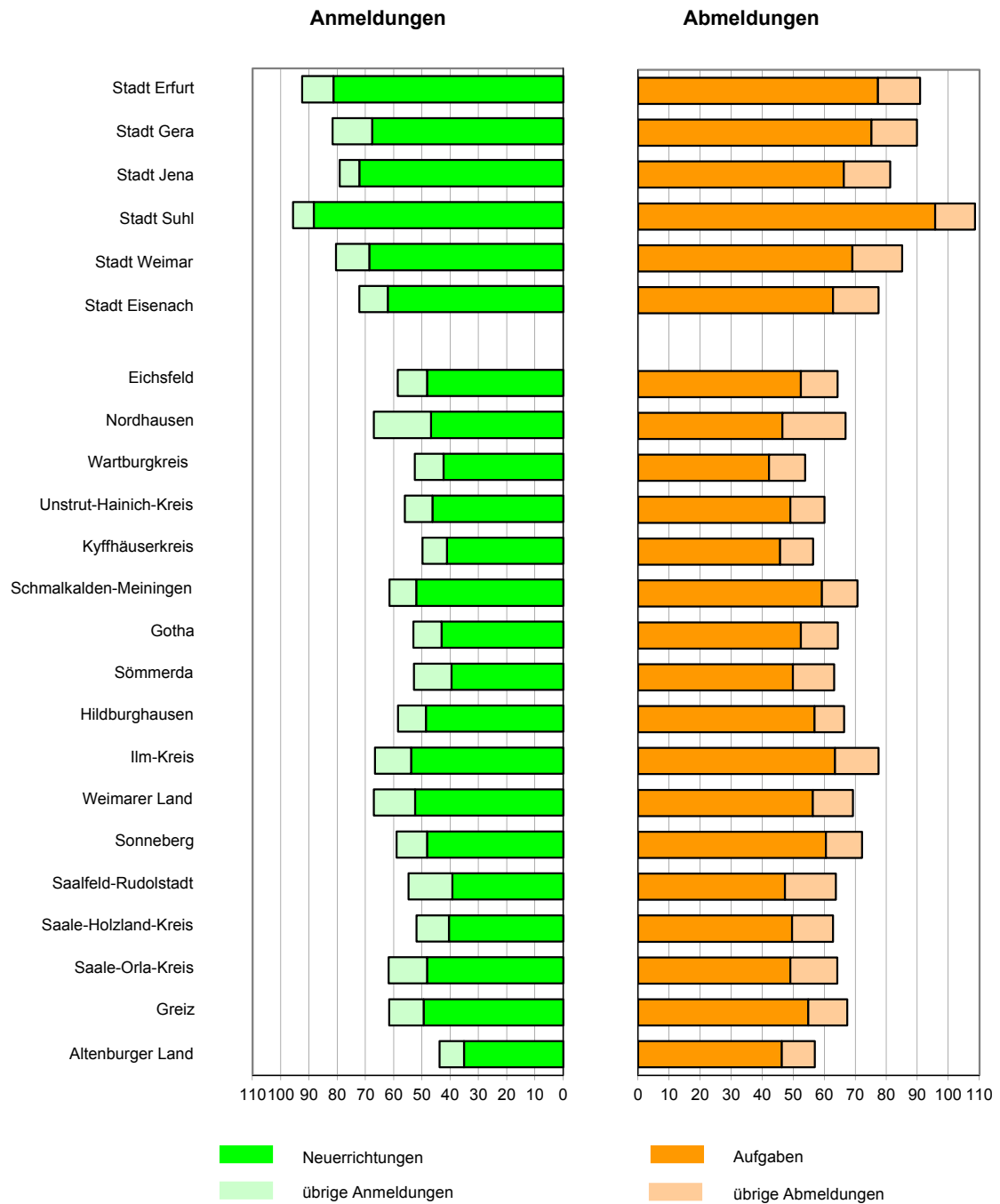
Aufgaben



1) Erbringung von freiberuflichen, wissenschaftlichen, technischen und sonstigen wirtschaftlichen Dienstleistungen

2) Land- und Forstwirtschaft, Fischerei; Bergbau und Gewinnung von Steinen und Erden; Energieversorgung; Wasserversorgung, Abwasser- und Abfallentsorgung und Beseitigung von Umweltverschmutzungen; Verkehr und Lagerei; Erbringung von Finanz- und Versicherungsdienstleistungen; Grundstücks- und Wohnungswesen; Erziehung und Unterricht; Gesundheits- und Sozialwesen; Kunst, Unterhaltung und Erholung; Erbringung von sonstige Dienstleistungen

4. Gewerbean- und -abmeldungen je 10 000 Einwohner 1.1. - 31.12.2013 nach Kreisen



Stand der Bevölkerung: 31.12.2011, Bevölkerungsfortschreibung auf der Grundlage des Zensus 2011

