



Statistischer Bericht

L III - j / 12

Schulden des Landes und der kommunalen Körperschaften in Thüringen am 31.12.2012

Bestell - Nr. 11 301

Zeichenerklärung

- 0 weniger als die Hälfte von 1 in der letzten besetzten Stelle, jedoch mehr als nichts
- nichts vorhanden (genau Null)
- . Zahlenwert unbekannt oder geheim zu halten
- ... Angabe fällt später an
- / Zahlenwert nicht sicher genug
- x Tabellenfach gesperrt, weil Aussage nicht sinnvoll
- () Aussagewert eingeschränkt
- r berichtigte Zahl
- p vorläufige Zahl

Anmerkung: Abweichungen in den Summen erklären sich aus dem Runden von Einzelwerten.

Herausgeber:

Thüringer Landesamt für Statistik
Europaplatz 3, 99091 Erfurt
Postfach 90 01 63, 99104 Erfurt

Telefon: 0361 37-84642/84647
Telefax: 0361 37-84699
Internet: www.statistik.thueringen.de
E-Mail: auskunft@statistik.thueringen.de

Auskunft erteilt:

Referat: Öffentliche Finanzen,
Personal im öffentlichen Dienst
Telefon: 03681 354-262

Herausgegeben im März 2014

Heft-Nr.: 18 / 14
Preis: 5,00 EUR

© Thüringer Landesamt für Statistik, Erfurt, 2014
Vervielfältigung und Verbreitung, auch auszugsweise, mit Quellenangabe gestattet.

Inhaltsverzeichnis

	Seite
Vorbemerkungen	2
Grafiken	
Entwicklung des Schuldenstandes des Kernhaushaltes des Landes von 1998 bis 2012	6
Schuldenstand des Kernhaushaltes des Landes 2012 nach Schuldenarten	6
Schuldenstand des öffentlichen Gesamthaushaltes am 31.12.2012 nach Körperschaftsgruppen	7
Schuldenstand am 31.12.2012 nach kreisfreien Städten und Landkreisen	8
Tabellen	
1. Schuldenstand der Kernhaushalte des Landes, der Gemeinden und Gemeindeverbände 2012 nach Arten und Körperschaftsgruppen	9
2. Schuldenstand des öffentlichen Gesamthaushaltes am 31.12.2012 nach Arten und Körperschaftsgruppen	10
3. Schuldenstand der Kernhaushalte der Gemeinden und Gemeindeverbände am 31.12.2012 nach Arten und Körperschaftsgruppen	14
4. Schuldenstand der Kernhaushalte der Gemeinden und Gemeindeverbände am 31.12.2012 nach Arten und Körperschaftsgruppen/Gemeindegrößenklassen	16
5. Schuldenstand der Kernhaushalte der Gemeinden und Gemeindeverbände am 31.12.2012 nach Arten, kreisfreien Städten, Landratsämtern und Landkreisen	18
6. Schuldenstand der Extrahaushalte des Landes, der Gemeinden und Gemeindeverbände am 31.12.2012 nach Arten	22
7. Schuldenstand der sonstigen öffentlichen Fonds, Einrichtungen und Unternehmen des Landes, der Gemeinden und Gemeindeverbände am 31.12.2012 nach Arten	24
8. Schuldenstand der Gemeinden und Gemeindeverbände und deren Beteiligungen am 31.12.2012	24

Vorbemerkungen

Ziel der Erhebung

Die Statistik über die Schulden des öffentlichen Gesamthaushaltes ist eine jährliche Totalerhebung und berichtet über den Stand der Schulden, Schuldenaufnahmen, Schuldentilgungen, sonstigen Schuldenbewegungen sowie über kreditähnliche Rechtsgeschäfte, Bürgschaften, Garantien und sonstige Gewährleistungen des Berichtsjahres.

Die Daten dienen als Entscheidungsgrundlage für die Wirtschafts- und Finanzpolitik. Sie bilden vor allem die Grundlage für die Beantwortung der Fragen nach dem finanziellen Spielraum der Haushalte kommender Jahre, der Kapitalmarktbeanspruchung durch die öffentlichen Haushalte wie auch der Art der Verschuldung.

Die Schulden der sonstigen öffentlichen Fonds, Einrichtungen und Unternehmen werden mit einem verkürzten Erhebungsprogramm befragt.

Rechtsgrundlage

Die Rechtsgrundlage für die Statistik über die Schulden des öffentlichen Gesamthaushaltes sowie der Schulden der sonstigen öffentlichen Fonds, Einrichtungen und Unternehmen ist das Finanz- und Personalstatistikgesetz (FPStatG) in der Bekanntmachung der Neufassung vom 22. Februar 2006 (BGBl. I Nr. 10 S. 438 ff.), zuletzt geändert durch Artikel 1 des Gesetzes vom 22. Mai 2013 (BGBl. I Nr. 25 S. 1312 ff.). Erhoben werden die Angaben zu § 5 Nr. 1 und 3 FPStatG.

Erhebungsmerkmale

- Angaben zu den Schuldenständen zum Stichtag 31.12. des Berichtsjahres nach Arten und Gläubigern
- Angaben zu den Aufnahmen, Tilgungen, sonstigen Zu- und Abgängen vom 1.1. bis 31.12. des Berichtsjahres nach Arten, Gläubigern, Ursprunglaufzeiten und Fälligkeiten

Erhebungseinheiten

Die Schuldenstatistik erhebt die Schulden des öffentlichen Bereiches nach Körperschaftsgruppen. Die Erhebungseinheiten sind die staatlichen (Bund, Länder) und kommunalen Haushalte (Gemeinden, Gemeindeverbände, Zweckverbände) sowie Fonds, Einrichtungen und Unternehmen, die mehrheitlich von den öffentlichen Haushalten (auch von diesen gemeinsam) bestimmt sind. Ab dem Berichtsjahr 2010 kamen als weitere Erhebungseinheiten die Sozialversicherungsträger hinzu, welche gemäß Sozialgesetzbuch I die gesetzliche Kranken-, Pflege-, Unfall- und Rentenversicherung sowie die Alterssicherung für Landwirte und die Bundesagentur für Arbeit umfassen.

Definitionen

Schuldenstand

Nachgewiesen werden alle Schulden, für welche die Berichtsstelle Schuldner ist, auch wenn sie nicht den Schuldendienst trägt. Dazu gehören auch die Schulden ihrer rechtlich unselbständigen Stiftungen und Sondervermögen, deren Ausgaben und Einnahmen vollständig im Haushalt des öffentlichen Trägers enthalten sind. Die Schulden der rechtlich unselbständigen kommunalen Sondervermögen mit eigener, vom Trägerhaushalt getrennter Rechnungsführung gelten dagegen nicht als Schulden der Gemeinde oder des Gemeindeverbandes. Diese werden gesondert erfasst und nachgewiesen.

Nicht in der Schuldenstatistik erhoben werden:

- Gelder, die von Dritten hinterlegt sind (z.B. Kautionen),
- Kassenreste, Steuerablieferungsrückstände,
- im Eigenbestand der Emittenten befindliche Wertpapiere,
- Innere Schulden.

Schuldenaufnahmen

Als Schuldenaufnahmen sind alle in der Zeit vom 1.1. bis 31.12. eines Berichtsjahres aufgenommenen Kredite mit dem Nennwert ohne Abzug eines Disagios angegeben. Die Schuldenaufnahmen werden nach Schuldenarten und ihren vertraglich festgelegten Laufzeiten untergliedert und zum Zeitpunkt des Mittelzuflusses erfasst. Die Laufzeitabgrenzungen entsprechen den aktuellen Anforderungen der Deutschen Bundesbank bzw. der Europäischen Zentralbank.

Schuldentilgungen

Tilgungen sind alle in der Zeit vom 1.1. bis 31.12. des Berichtsjahres zurückgezahlten Beträge. Sie werden nach Schuldenarten und ihren vertraglich festgelegten Laufzeiten untergliedert.

Sonstige Zugänge - Sonstige Abgänge

Sonstige Zu- und Abgänge sind alle Schuldenu- und -abgänge, die der Berichtskörperschaft keine Haushaltsmittel zugeführt bzw. entzogen haben (z.B. Veränderungen im Schuldenstand durch Eingliederung vorher selbständiger Sonderrechnungen bzw. Ausgliederung von Sonderrechnungen, Schuld- bzw. Forderungsabtretungen).

Schuldenarten

Dem Schuldenstand werden ab 2010 nach der neuen Abgrenzung des Schuldenbegriffs die Schuldenarten

- Kassenkredite
- Wertpapiersschulden
- Kredite

zugeordnet.

Alle weiteren erhobenen Zahlungsverpflichtungen wie übrige Verbindlichkeiten, kreditähnliche Rechtsgeschäfte oder Bürgschaften werden nachrichtlich dargestellt.

Der Aufgliederung der aufgenommenen Schulden nach Schuldenarten wird soweit möglich das Gläubigerprinzip zugrunde gelegt. Maßgebend für die Zuordnung ist der in der Schuldurkunde bezeichnete Gläubiger. Werden die Mittel vollständig aus dem Haushalt der Körperschaften finanziert, aber von den Kreditinstituten nur ausgezahlt, werden diese abweichend vom Gläubigerprinzip den öffentlichen Körperschaften zugeordnet. Wird von den öffentlichen Haushalten nur die Zinsdifferenz zum Marktzins finanziert, erfolgt der Nachweis bei der auszahlenden Stelle. Bei allen Schulden, für die Wertpapiere ausgegeben worden sind (Anleihen usw.), entfällt eine Aufteilung nach Gläubigern.

Die Schulden werden entsprechend den Gläubigern dem nicht-öffentlichen bzw. dem öffentlichen Bereich zugeordnet.

Schulden beim nicht-öffentlichen Bereich

Wertpapiersschulden

- Geldmarktpapiere
- Kapitalmarktpapiere

Kassenkredite und Kredite

- bei Kreditinstituten
- beim sonstigen inländischen Bereich
- beim sonstigen ausländischen Bereich

Schulden beim öffentlichen Bereich

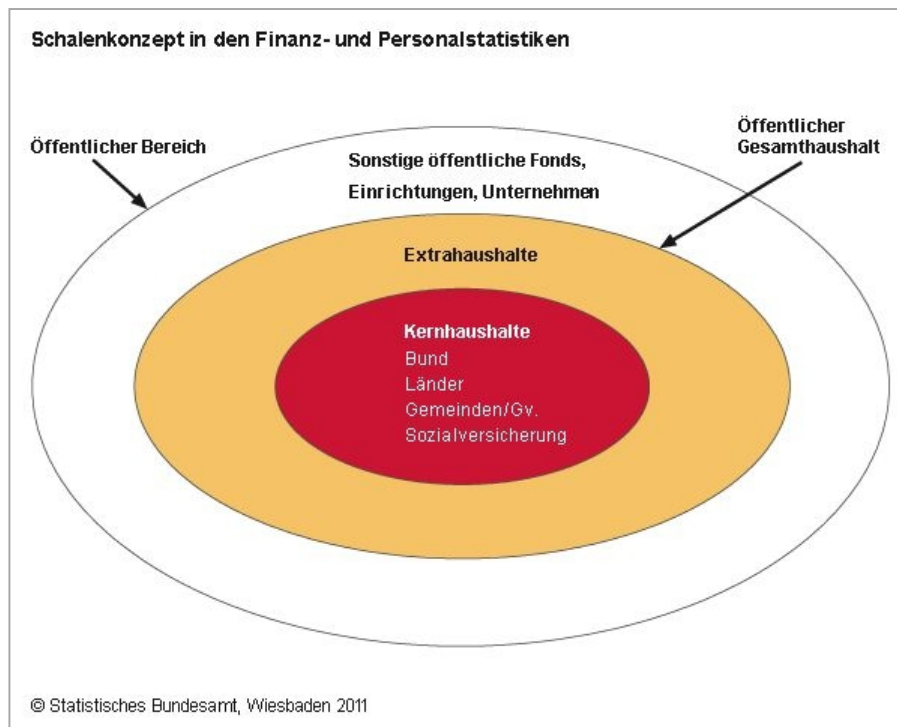
Kassenkredite und Kredite

- beim Bund
- bei Ländern
- bei Gemeinden/Gemeindeverbänden
- bei Zweckverbänden und dgl.
- bei der gesetzlichen Sozialversicherung
- bei verbundenen Unternehmen, Beteiligungen und Sondervermögen
- bei sonstigen öffentlichen Sonderrechnungen

Hier werden sämtliche, von den Berichtsstellen untereinander aufgenommenen Schulden nachgewiesen, auch wenn sie über ein Kreditinstitut ausgezahlt wurden. Diese umfassen auch Schulden zwischen den Körperschaften und den Extrahaushalten der Körperschaften.

Darstellung der Ergebnisse

Die Schuldenstände, Schuldenaufnahmen, Schuldentilgungen und sonstigen Schuldenbewegungen werden entsprechend dem Schalenkonzept für den öffentlichen Gesamthaushalt und für die sonstigen öffentlichen Fonds, Einrichtungen und Unternehmen dargestellt.



Öffentlicher Gesamthaushalt

Der öffentliche Gesamthaushalt beinhaltet die Kern- und Extrahaushalte der verschiedenen Körperschaftsgruppen (Land, Gemeinden/Gemeindeverbände, gesetzliche Sozialversicherung unter Landesaufsicht) und stellt den Sektor Staat auf Landes- und kommunaler Ebene dar:

Kernhaushalte

- des Landes
- der Gemeinden/Gemeindeverbände
- der gesetzlichen Sozialversicherung unter Landesaufsicht

Extrahaushalte

Der Begriff "Haushalt" wird hier institutionell im Sinne von Einheit verwendet. Die Extrahaushalte umfassen alle öffentlichen Fonds, Einrichtungen und Unternehmen -FEU-, die nach den Kriterien des Europäischen Systems Volkswirtschaftlicher Gesamtrechnungen -ESVG- dem Sektor Staat zuzuordnen sind.

Diese Kriterien sind:

- Es muss sich um eine institutionelle Einheit handeln.
- Diese institutionelle Einheit muss vom Staat kontrolliert werden (öffentliche Kontrolle).
- Diese institutionelle und öffentlich kontrollierte Einheit muss überwiegend vom Staat finanziert werden (öffentliche Finanzierung).

Eine Ausnahme gilt für Hilfsbetriebe des Staates. Diese Einheiten erwirtschaften Umsätze größtenteils mit dem Staat (Faustregel: mehr als 80 %) und werden dem Sektor Staat zugeordnet, auch wenn ihr Eigenfinanzierungsgrad über 50 % liegt.

Folgende Extrahaushalte werden unterschieden:

- des Landes
Sie umfassen u.a. ausgegliederte öffentliche Hochschulen, aus den Kernhaushalten ausgegliederte Versorgungsfonds und Versorgungsrücklagen als auch Sondervermögen.
- der Gemeinden/Gemeindeverbände
Sie setzen sich aus den Sonderrechnungen der Gemeinden und Gemeindeverbände (Eigenbetriebe), den Zweckverbänden des Staatssektors sowie den öffentlichen Fonds, Einrichtungen und Unternehmen des Staatssektors zusammen.
- der gesetzlichen Sozialversicherung unter Landesaufsicht

Sonstige öffentliche Fonds, Einrichtungen und Unternehmen

Öffentlich bestimmt sind alle Fonds, Einrichtungen und Unternehmen, an denen die Kernhaushalte der Gebietskörperschaften (Bund, Länder, Gemeinden/Gemeindeverbände) oder die gesetzliche Sozialversicherung mit mehr als 50 Prozent des Nennkapitals oder Stimmrechts unmittelbar oder mittelbar beteiligt sind. Den sonstigen öffentlichen Fonds, Einrichtungen und Unternehmen werden öffentliche Unternehmen dann zugerechnet, wenn sie Marktproduzenten sind. Marktproduzent ist ein öffentliches Unternehmen in der Regel dann, wenn der Eigenfinanzierungsgrad dieser Unternehmen größer als 50 Prozent ist. Sie werden allerdings den Extrahaushalten dennoch zugeordnet, wenn der überwiegende Anteil des Umsatzes (mehr als 80 Prozent) auf der Geschäftstätigkeit mit den Kernhaushalten basiert. Zu den sonstigen öffentlichen Fonds, Einrichtungen und Unternehmen zählen zum Beispiel Ver- und Entsorgungsunternehmen, Verkehrsunternehmen, Krankenhäuser sowie Zweckverbände, die nicht zum Sektor Staat gehören (Marktproduzenten).

Öffentlicher Bereich

Die sonstigen öffentlichen Fonds, Einrichtungen und Unternehmen bilden zusammen mit dem öffentlichen Gesamthaushalt den öffentlichen Bereich.

Weitere Hinweise

Das Tabellenprogramm der vorliegenden Veröffentlichung wurde gegenüber dem früherer Jahre grundlegend überarbeitet.

Die Unterschiede beruhen auf

- der Änderung der Erhebungsmerkmale,
- der Neuabgrenzung des Schuldenbegriffs,
- der Anpassung der Bereichsabgrenzung,
- der Vervollständigung bzw. Erweiterung des Berichtskreises

entsprechend den Anforderungen der Europäischen Union und

- den fortschreitenden Ausgliederungen aus den Kernhaushalten und der zunehmenden Übertragung von öffentlichen Aufgaben nebst ihren Schulden auf Fonds, Einrichtungen und Unternehmen.

Eine gemeindegrenzte Veröffentlichung der Schulden (bisher Tabelle 8) wird zeitnah in einer Weiterentwicklung der Darstellungsweise herausgegeben, d.h. es werden die Schulden der kommunalen Haushalte und deren anteilige Schulden aus Beteiligungen dargestellt.

Mindestveröffentlichungsprogramm

Tabellen mit der Kennzeichnung - Mindestveröffentlichungsprogramm - sind bundesweit einheitliche Veröffentlichungstabellen und sollen in allen Ländern veröffentlicht werden.

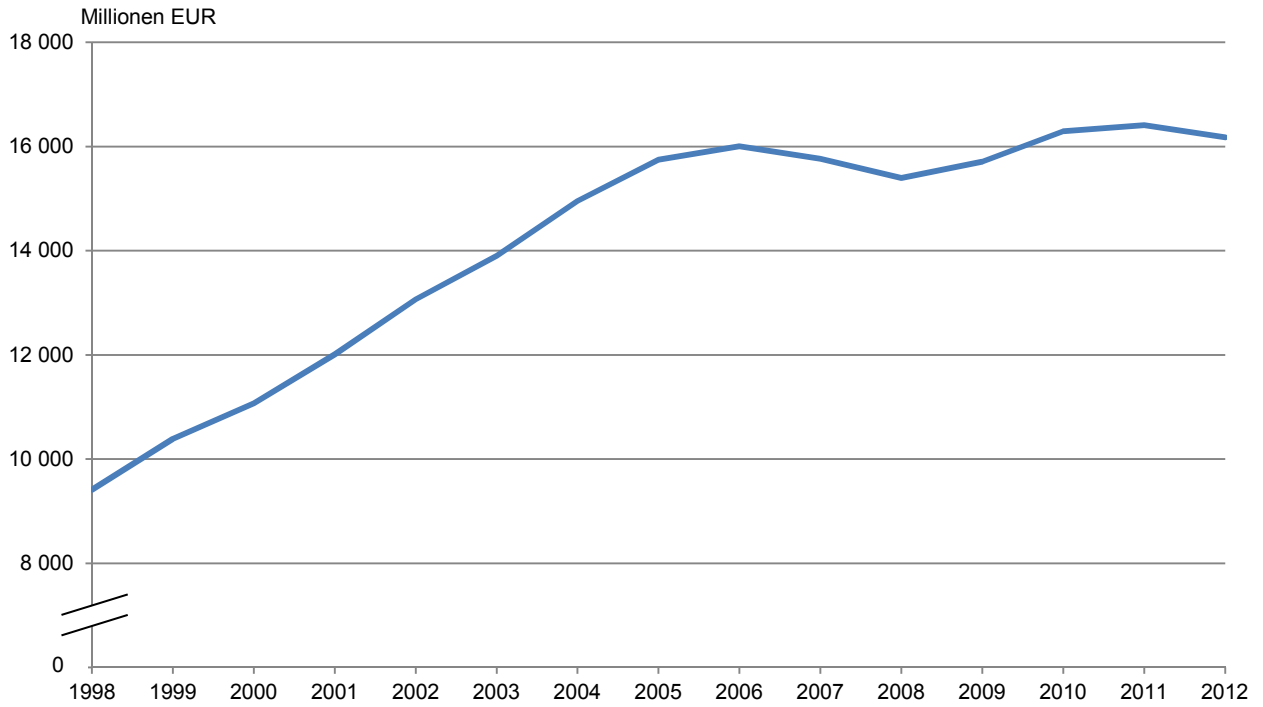
Einwohnerzahlen

Den im Bericht enthaltenen Berechnungen je Einwohner liegen die Einwohnerzahlen vom Stichtag 30.6.2012 auf der Grundlage des Zensus 2011 zugrunde.

Abkürzungen

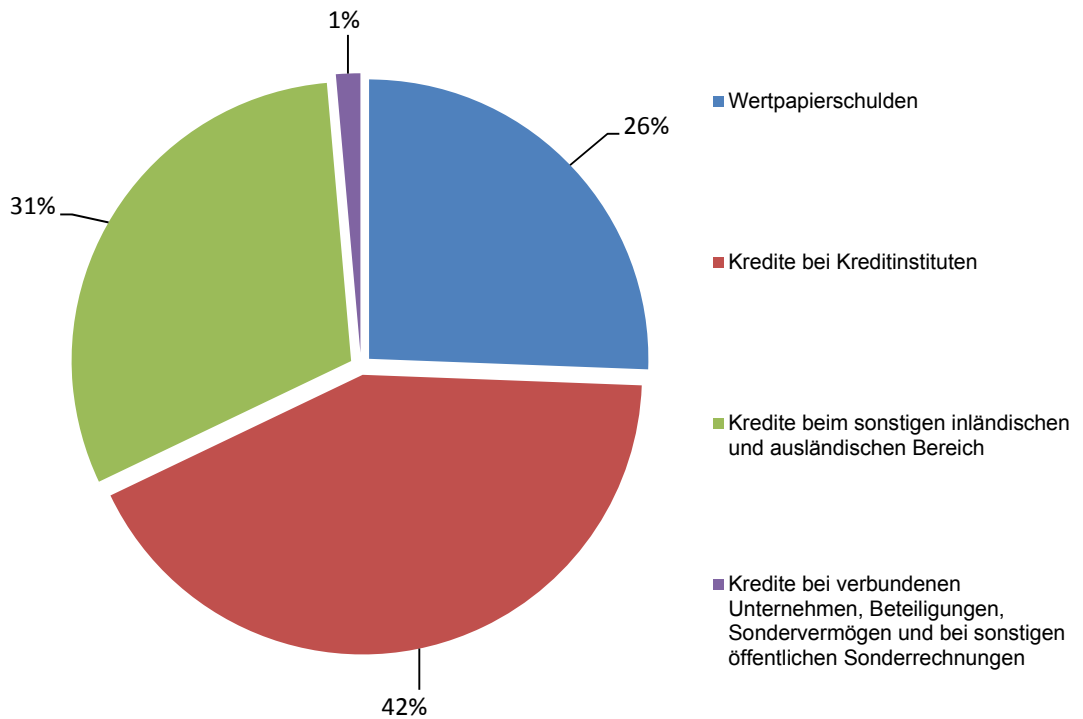
ERP	European Recovery Programme
ESVG	Europäisches System Volkswirtschaftlicher Gesamtrechnungen
EW	Einwohner
FEU	staatliche und kommunale Fonds, Einrichtungen und Unternehmen, an denen Land, Gemeinden/ Gemeindeverbände, Zweckverbände mit mehr als 50 Prozent des Nennkapitals oder des Stimmrechts beteiligt sind
ÖPP	Öffentlich Private Partnerschaften
VG	Verwaltungsgemeinschaft

Entwicklung des Schuldenstandes des Kernhaushaltes des Landes von 1998 bis 2012



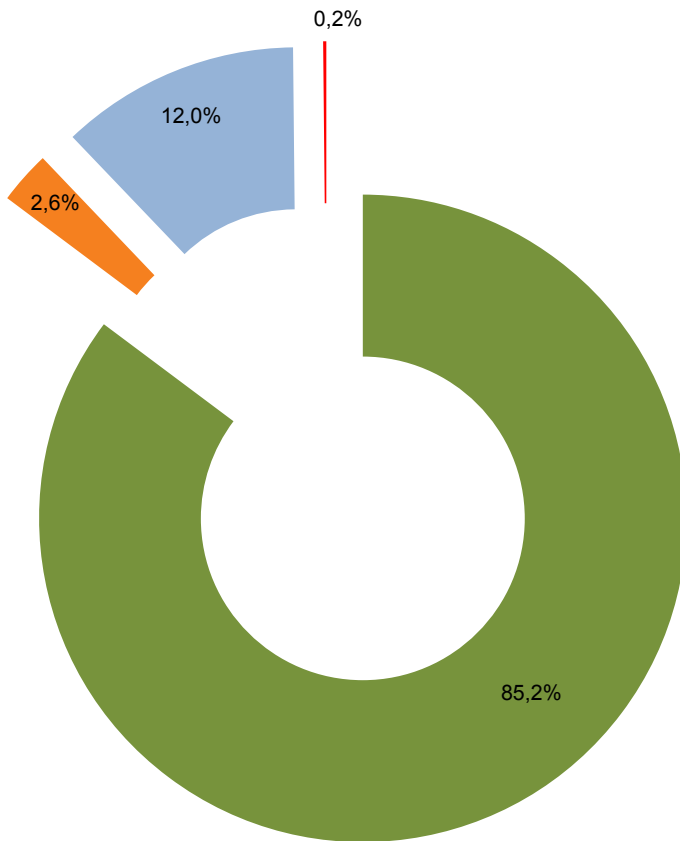
Thüringer Landesamt für Statistik

Schuldenstand des Kernhaushaltes des Landes 2012 nach Schuldenarten



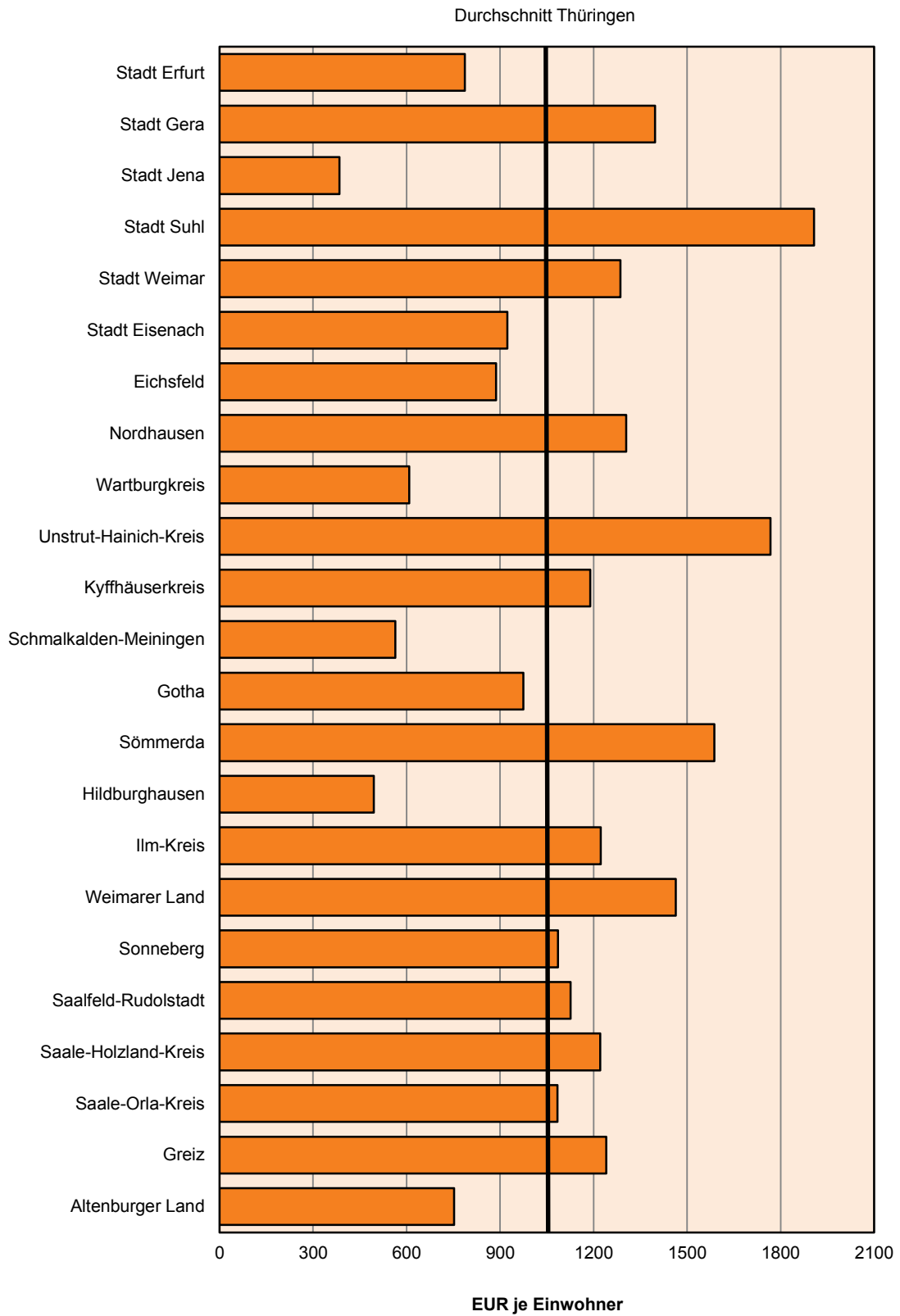
Thüringer Landesamt für Statistik

Schuldenstand des öffentlichen Gesamthaushaltes am 31.12.2012 nach Körperschaftsgruppen



- Kernhaushalt Land - 16 174 712 Tsd. EUR
- Extrahaushalte Land - 497 159 Tsd. EUR
- Kernhaushalte Gemeinden/Gemeindeverbände - 2 271 689 Tsd. EUR
- Extrahaushalte Gemeinden/Gemeindeverbände - 30 642 Tsd. EUR
- Sozialversicherungen - 0 EUR

Schuldenstand*) am 31.12.2012 nach kreisfreien Städten und Landkreisen



**1. Schuldenstand der Kernhaushalte¹⁾ des Landes, der Gemeinden und Gemeindeverbände 2012
nach Arten und Körperschaftsgruppen**

Stichtag (31.12.) Schuldenart	Land	Gemeinden/ Gemeinde- verbände	Davon		
			kreisfreie Städte	kreis- angehörige Gemeinden ²⁾	Land- kreise ³⁾
1000 EUR					
1998	9 411 708	3 068 545	626 213	1 759 258	683 074
1999 ⁴⁾	10 390 553	3 079 568	650 145	1 755 191	647 232
2000	11 069 691	3 077 218	647 890	1 746 270	683 057
2001	12 007 730	3 054 734	684 762	1 717 114	652 858
2002	13 065 132	3 036 520	660 885	1 722 351	653 284
2003	13 903 550	3 038 235	639 792	1 705 684	692 759
2004	14 953 985	2 977 979	620 285	1 690 796	666 898
2005	15 748 208	2 905 273	603 546	1 640 138	661 589
2006	16 004 524	2 823 613	605 799	1 578 713	639 101
2007	15 766 974	2 705 016	593 738	1 497 464	613 814
2008	15 398 540	2 554 927	544 132	1 431 215	579 580
2009	15 706 870 ⁵⁾	2 443 819	526 814	1 378 359	538 646
2010	16 295 564	2 432 204	528 710	1 352 239	551 254
2011	16 411 400	2 312 399	484 468	1 292 034	535 898
2012	16 174 712	2 271 689	522 454	1 240 695	508 541
Schulden beim nicht-öffentlichen Bereich	15 949 333	2 185 238	477 915	1 206 885	500 437
Kassenkredite	-	166 624	71 714	32 695	62 215
Wertpapiersschulden	4 138 750	-	-	-	-
Kredite	11 810 583	2 018 614	406 201	1 174 190	438 223
davon					
bei Kreditinstituten	6 849 615	2 018 614	406 201	1 174 190	438 223
beim sonstigen inländischen Bereich	4 955 968	-	-	-	-
beim sonstigen ausländischen Bereich	5 000	-	-	-	-
Schulden beim öffentlichen Bereich	225 379	86 451	44 539	33 809	8 103
Kassenkredite	-	1 133	-	1 133	-
Kredite	225 379	85 318	44 539	32 676	8 103
davon					
beim Bund	-	27	-	27	-
bei Ländern	-	33 662	3 686	29 977	-
bei Gemeinden/ Gemeindeverbänden	-	8 955	-	852	8 103
bei Zweckverbänden und dgl.	-	198	-	198	-
bei der gesetzlichen Sozialversicherung	-	-	-	-	-
bei verbundenen Unternehmen, Beteiligungen und Sondervermögen	175 379	42 477	40 853	1 624	-
bei sonstigen öffentlichen Sonderrechnungen	50 000	-	-	-	-

1) Um eine Vergleichbarkeit des Schuldenstandes der Jahre 1998 bis 2012 zu erzielen, wurde der Schuldenstand bis einschließlich 2009 an die neue Abgrenzung des Schuldenbegriffs angepasst.

2) einschließlich Verwaltungsgemeinschaften - 3) Landratsämter - 4) ab 1999 erstmals Erfassung der Schuldenaufnahme zum Zeitpunkt des Mittelzuflusses und nicht mehr der Mittelbereitstellung - 5) darin enthalten sind Kreditaufnahmen zur Finanzierung des Haushaltes 2008

2. Schuldenstand des öffentlichen Gesamthaushaltes am 31.12.2012

Mindestveröffentlichung

Lfd. Nr.	Art der Schulden	Insgesamt	Land
Schulden beim nicht-öffentlichen Bereich			
Kassenkredite			
1	bei Kreditinstituten	167 894	-
2	Euro-Währung	167 894	-
3	Fremdwährung	-	-
4	beim sonstigen inländischen Bereich	-	-
5	beim sonstigen ausländischen Bereich	-	-
6	Euro-Währung	-	-
7	Fremdwährung	-	-
8	Zusammen	167 894	-
Wertpapiersschulden			
9	Geldmarktpapiere	-	-
10	Euro-Währung	-	-
11	Fremdwährung	-	-
12	Kapitalmarktpapiere	4 138 750	4 138 750
13	Euro-Währung	4 138 750	4 138 750
14	Fremdwährung	-	-
15	Zusammen	4 138 750	4 138 750
Kredite			
16	bei Kreditinstituten	9 218 645	7 177 539
17	Euro-Währung	9 218 645	7 177 539
18	Fremdwährung	-	-
19	beim sonstigen inländischen Bereich	4 955 968	4 955 968
20	beim sonstigen ausländischen Bereich	5 000	5 000
21	Euro-Währung	10 000	10 000
22	Fremdwährung	-	-
23	Zusammen	14 179 613	12 138 507
24	Insgesamt	18 486 257	16 277 257
Schulden beim öffentlichen Bereich			
Kassenkredite			
25	beim Bund	-	-
26	bei Ländern	156 573	155 530
27	bei Gemeinden/Gemeindeverbänden	4	-
28	bei Zweckverbänden und dgl.	-	-
29	bei der gesetzlichen Sozialversicherung	3	-
30	bei verbundenen Unternehmen, Beteiligungen und Sondervermögen	56	-
31	bei sonstigen öffentl. Sonderrechnungen	36	-
32	Zusammen	156 673	155 530

1) einschl. öffentlicher Fonds, Einrichtungen und Unternehmen des Staatssektors

2) einschl. öffentliche Fonds, Einrichtungen und Unternehmen des Staatssektors sowie Zweckverbände des Staatssektors

3) ohne Extrahaushalte der Sozialversicherungen

nach Arten und Körperschaftsgruppen - in 1 000 EUR
programm

Davon		Gemeinden/ Gemeinde- verbände	Davon		Sozialversicherungen unter Landesaufsicht ³⁾	Lfd. Nr.
Kernhaushalte	Extra- haushalte ¹⁾		Kernhaushalte	Extra- haushalte ²⁾		
Schulden beim nicht-öffentlichen Bereich						
-	-	167 894	166 624	1 270	-	1
-	-	167 894	166 624	1 270	-	2
-	-	-	-	-	-	3
-	-	-	-	-	-	4
-	-	-	-	-	-	5
-	-	-	-	-	-	6
-	-	-	-	-	-	7
-	-	167 894	166 624	1 270	-	8
-	-	-	-	-	-	9
-	-	-	-	-	-	10
-	-	-	-	-	-	11
4 138 750	-	-	-	-	-	12
4 138 750	-	-	-	-	-	13
-	-	-	-	-	-	14
4 138 750	-	-	-	-	-	15
6 849 615	327 924	2 041 106	2 018 614	22 491	-	16
6 849 615	327 924	2 041 106	2 018 614	22 491	-	17
-	-	-	-	-	-	18
4 955 968	-	-	-	-	-	19
5 000	-	-	-	-	-	20
10 000	-	-	-	-	-	21
-	-	-	-	-	-	22
11 810 583	327 924	2 041 106	2 018 614	22 491	-	23
15 949 333	327 924	2 209 000	2 185 238	23 761	-	24
Schulden beim öffentlichen Bereich						
-	-	-	-	-	-	25
-	155 530	1 043	1 043	-	-	26
-	-	4	4	-	-	27
-	-	-	-	-	-	28
-	-	3	-	3	-	29
-	-	56	50	6	-	30
-	-	36	36	-	-	31
-	155 530	1 143	1 133	9	-	32

Noch: 2. Schuldenstand des öffentlichen Gesamthaushaltes am 31.12.2012
Mindestveröffentlichungs

Lfd. Nr.	Art der Schulden	Insgesamt	Land
Noch: Schulden beim öffentlichen Bereich			
Kredite			
33	beim Bund	542	-
34	bei Ländern	33 662	-
35	bei Gemeinden/Gemeindeverbänden	13 041	-
36	bei Zweckverbänden und dgl.	198	-
37	bei der gesetzlichen Sozialversicherung	13 705	13 705
38	bei verbundenen Unternehmen, Beteiligungen und Sondervermögen	220 126	175 379
39	bei sonstigen öffentl. Sonderrechnungen	50 000	50 000
40	Zusammen	331 274	239 084
41	Insgesamt	487 946	394 614
übrige Verbindlichkeiten			
42	übrige Verbindlichkeiten	78 169	11 840
kreditähnliche Rechtsgeschäfte			
43	Hypotheken-, Grund- und Rentenschulden	2 995	-
44	Restkaufgelder	33 214	-
45	Finanzierungsleasing	244 939	183 175
ÖPP-Projekte			
46	Projektsumme insgesamt	88 779	66 230
47	bisher geleist. Zahlung aller lfd. ÖPP-Projekte	24 003	12 015
48	Zusammen	393 929	261 420
Bürgschaften, Garantien und sonstige Gewährleistungen			
49	Haftungssumme	1 770 954	1 540 490

1) einschl. öffentlicher Fonds, Einrichtungen und Unternehmen des Staatssektors

2) einschl. öffentliche Fonds, Einrichtungen und Unternehmen des Staatssektors sowie Zweckverbände des Staatssektors

3) ohne Extrahaushalte der Sozialversicherungen

nach Arten und Körperschaftsgruppen - in 1 000 EUR
programm

Davon		Gemeinden/ Gemeinde- verbände	Davon		Sozialversicherungen unter Landesaufsicht ³⁾	Lfd. Nr.
Kernhaushalte	Extra- haushalte ¹⁾		Kernhaushalte	Extra- haushalte ²⁾		
Noch: Schulden beim öffentlichen Bereich						
-	-	542	27	515	-	33
-	-	33 662	33 662	-	-	34
-	-	13 041	8 955	4 086	-	35
-	-	198	198	-	-	36
-	13 705	-	-	-	-	37
175 379	-	44 747	42 477	2 270	-	38
50 000	-	-	-	-	-	39
225 379	13 705	92 190	85 318	6 872	-	40
225 379	169 235	93 332	86 451	6 881	-	41
übrige Verbindlichkeiten						
86	11 754	65 588	53 088	12 500	742	42
kreditähnliche Rechtsgeschäfte						
-	-	2 995	2 995	-	-	43
-	-	33 214	31 343	1 871	-	44
183 120	54	61 764	61 171	594	-	45
66 230	-	22 549	16 684	5 865	-	46
12 015	-	11 988	11 806	181	-	47
261 366	54	132 509	123 998	8 510	-	48
Bürgschaften, Garantien und sonstige Gewährleistungen						
1 539 985	505	230 464	230 395	69	-	49

**3. Schuldenstand der Kernhaushalte der Gemeinden und Gemeindeverbände am 31.12.2012
nach Arten und Körperschaftsgruppen - in 1 000 EUR
Mindestveröffentlichungsprogramm**

Lfd. Nr.	Art der Schulden	Gemeinden/ Gemeindeverbände	Davon			
			kreisfreie Städte	kreisangehörige Gemeinden	Verwaltungsgemeinschaften	Landkreise ¹⁾
Schulden beim nicht-öffentlichen Bereich						
	Kassenkredite					
1	bei Kreditinstituten	166 624	71 714	32 382	313	62 215
2	Euro-Währung	166 624	71 714	32 382	313	62 215
3	Fremdwährung	-	-	-	-	-
4	beim sonstigen inländischen Bereich	-	-	-	-	-
5	beim sonstigen ausländischen Bereich	-	-	-	-	-
6	Euro-Währung	-	-	-	-	-
7	Fremdwährung	-	-	-	-	-
8	Zusammen	166 624	71 714	32 382	313	62 215
	Wertpapiersschulden					
9	Geldmarktpapiere	-	-	-	-	-
10	Euro-Währung	-	-	-	-	-
11	Fremdwährung	-	-	-	-	-
12	Kapitalmarktpapiere	-	-	-	-	-
13	Euro-Währung	-	-	-	-	-
14	Fremdwährung	-	-	-	-	-
15	Zusammen	-	-	-	-	-
	Kredite					
16	bei Kreditinstituten	2 018 614	406 201	1 165 068	9 122	438 223
17	Euro-Währung	2 018 614	406 201	1 165 068	9 122	438 223
18	Fremdwährung	-	-	-	-	-
19	beim sonstigen inländischen Bereich	-	-	-	-	-
20	beim sonstigen ausländischen Bereich	-	-	-	-	-
21	Euro-Währung	-	-	-	-	-
22	Fremdwährung	-	-	-	-	-
23	Zusammen	2 018 614	406 201	1 165 068	9 122	438 223
24	Insgesamt	2 185 238	477 915	1 197 450	9 436	500 437
Schulden beim öffentlichen Bereich						
	Kassenkredite					
25	beim Bund	-	-	-	-	-
26	bei Ländern	1 043	-	1 043	-	-
27	bei Gemeinden/Gemeindeverbänden	4	-	4	-	-
28	bei Zweckverbänden und dgl.	-	-	-	-	-
29	bei der gesetzlichen Sozialversicherung	-	-	-	-	-
30	bei verbundenen Unternehmen, Beteiligungen und Sondervermögen	50	-	50	-	-
31	bei sonstigen öffentl. Sonderrechnungen	36	-	-	36	-
32	Zusammen	1 133	-	1 097	36	-

1) Landratsämter

Noch: 3. Schuldenstand der Kernhaushalte der Gemeinden und Gemeindeverbände am 31.12.2012
nach Arten und Körperschaftsgruppen - in 1 000 EUR
Mindestveröffentlichungsprogramm

Lfd. Nr.	Art der Schulden	Gemeinden/ Gemeindeverbände	Davon			
			kreisfreie Städte	kreisangehörige Gemeinden	Verwaltungsgemeinschaften	Landkreise ¹⁾
Noch: Schulden beim öffentlichen Bereich						
Kredite						
33	beim Bund	27	-	27	-	-
34	bei Ländern	33 662	3 686	29 977	-	-
35	bei Gemeinden/Gemeindeverbänden	8 955	-	852	-	8 103
36	bei Zweckverbänden und dgl.	198	-	198	-	-
37	bei der gesetzlichen Sozialversicherung	-	-	-	-	-
38	bei verbundenen Unternehmen, Beteiligungen und Sondervermögen	42 477	40 853	1 624	-	-
39	bei sonstigen öffentl. Sonderrechnungen	-	-	-	-	-
40	Zusammen	85 318	44 539	32 676	-	8 103
41	Insgesamt	86 451	44 539	33 774	36	8 103
übrige Verbindlichkeiten						
42	übrige Verbindlichkeiten	53 088	35 833	16 893	23	339
kreditähnliche Rechtsgeschäfte						
43	Hypotheken-, Grund- und Rentenschulden	2 995	-	2 995	-	-
44	Restkaufgelder	31 343	-	16 961	-	14 382
45	Finanzierungsleasing	61 171	2 015	17 884	142	41 129
ÖPP-Projekte						
46	Projektsumme insgesamt	16 684	7 503	2 981	-	6 200
47	bisher geleist. Zahlung aller lfd. ÖPP-Projekte	11 806	5 239	482	-	6 086
48	Zusammen	123 998	14 756	41 303	142	67 797
Bürgschaften						
49	Haftungssumme	230 395	44 076	178 012	-	8 306

1) Landratsämter

4. Schuldenstand der Kernhaushalte der Gemeinden und Gemeindeverbände am 31.12.2012

Lfd. Nr.	Art der Schulden	Gemeinden und Gemeindeverbände insgesamt	Kreisfreie Städte			
			zusammen	davon mit ... bis unter ... Einwohnern		
				unter 50 000	50 000 - 100 000	100 000 und mehr
Schulden beim nicht-öffentlichen Bereich						
1	Schulden beim nicht-öffentlichen Bereich	2 185 238	477 915	107 090	211 487	159 338
2	Kassenkredite	166 624	71 714	20 322	41 792	9 600
3	Wertpapiersschulden	-	-	-	-	-
4	Kredite	2 018 614	406 201	86 769	169 695	149 738
	davon					
5	bei Kreditinstituten	2 018 614	406 201	86 769	169 695	149 738
6	beim sonstigen inländischen Bereich	-	-	-	-	-
7	beim sonstigen ausländischen Bereich	-	-	-	-	-
Schulden beim öffentlichen Bereich						
8	Schulden beim öffentlichen Bereich	86 451	44 539	673	3 012	40 853
9	Kassenkredite	1 133	-	-	-	-
10	Kredite	85 318	44 539	673	3 012	40 853
	davon					
11	beim Bund	27	-	-	-	-
12	bei Ländern	33 662	3 686	673	3 012	-
13	bei Gemeinden und Gemeindeverbänden	8 955	-	-	-	-
14	bei Zweckverbänden und dgl.	198	-	-	-	-
15	bei der gesetzlichen Sozialversicherung	-	-	-	-	-
16	bei verbundenen Unternehmen, Beteiligungen und Sondervermögen	42 477	40 853	-	-	40 853
17	bei sonstigen öffentlichen Sonderrechnungen	-	-	-	-	-
	Insgesamt					
18	Insgesamt	2 271 689	522 454	107 764	214 499	200 191

nach Arten und Körperschaftsgruppen/Gemeindegrößenklassen - in 1 000 EUR

Kreisangehörige Gemeinden und Verwaltungsgemeinschaften							Verwaltungs- gemein- schaften	Land- kreise ¹⁾	Lfd. Nr.
kreisangehörige Gemeinden									
zusammen	davon mit ... bis unter ... Einwohnern								
	unter 1 000	1 000 - 3 000	3 000 - 5 000	5 000 - 10 000	10 000 - 20 000	20 000 - 50 000			
Schulden beim nicht-öffentlichen Bereich									
1 197 450	147 277	224 276	196 220	241 651	132 947	255 079	9 436	500 437	1
32 382	5 606	8 367	4 032	8 773	723	4 880	313	62 215	2
-	-	-	-	-	-	-	-	-	3
1 165 068	141 671	215 909	192 188	232 878	132 223	250 199	9 122	438 223	4
1 165 068	141 671	215 909	192 188	232 878	132 223	250 199	9 122	438 223	5
-	-	-	-	-	-	-	-	-	6
-	-	-	-	-	-	-	-	-	7
Schulden beim öffentlichen Bereich									
33 774	532	1 945	721	1 116	1 624	27 836	36	8 103	8
1 097	4	1 093	-	-	-	-	36	-	9
32 676	528	852	721	1 116	1 624	27 836	-	8 103	10
27	-	-	-	27	-	-	-	-	11
29 977	528	-	721	891	-	27 836	-	-	12
852	-	852	-	-	-	-	-	8 103	13
198	-	-	-	198	-	-	-	-	14
-	-	-	-	-	-	-	-	-	15
1 624	-	-	-	-	1 624	-	-	-	16
-	-	-	-	-	-	-	-	-	17
Insgesamt									
1 231 223	147 809	226 221	196 941	242 767	134 570	282 915	9 472	508 541	18

5. Schuldenstand der Kernhaushalte der Gemeinden und Gemeindeverbände am 31.12.2012

Lfd. Nr.	Kreisfreie Stadt Landratsamt Landkreis	Insgesamt		Schulden beim nicht -	
				zusammen	
		1 000 EUR	EUR je EW	1 000 EUR	EUR je EW
Kreisfreie					
1	Stadt Erfurt	159 338	787	159 338	787
2	Stadt Gera	133 469	1 397	133 469	1 397
3	Stadt Jena	40 853	385	-	-
4	Stadt Suhl	69 218	1 907	68 545	1 888
5	Stadt Weimar	81 030	1 286	78 018	1 238
6	Stadt Eisenach	38 545	923	38 545	923
7	Zusammen	522 454	958	477 915	876
Landrats					
8	Eichsfeld	23 328	229	23 328	229
9	Nordhausen	38 040	441	38 040	441
10	Wartburgkreis	-	-	-	-
11	Unstrut-Hainich-Kreis	81 958	778	81 958	778
12	Kyffhäuserkreis	33 630	425	33 630	425
13	Schmalkalden-Meiningen	-	-	-	-
14	Gotha	30 763	227	30 763	227
15	Sömmerda	34 991	491	34 991	491
16	Hildburghausen	5 190	79	5 190	79
17	Ilm-Kreis	41 303	376	37 708	343
18	Weimarer Land	26 568	323	26 568	323
19	Sonneberg	16 952	292	16 952	292
20	Saalfeld-Rudolstadt	34 164	305	34 164	305
21	Saale-Holzland-Kreis	29 515	350	29 515	350
22	Saale-Orla-Kreis	39 926	470	39 926	470
23	Greiz	38 729	373	34 220	330
24	Altenburger Land	33 481	351	33 481	351
25	Zusammen	508 541	312	500 437	307

nach Arten, kreisfreien Städten, Landratsämtern und Landkreisen

öffentlichen Bereich		Schulden beim öffentlichen Bereich				Lfd. Nr.
darunter Kredite		zusammen		darunter Kredite		
1 000 EUR	EUR je EW	1 000 EUR	EUR je EW	1 000 EUR	EUR je EW	
Stadt						
149 738	740	-	-	-	-	1
99 177	1 038	-	-	-	-	2
-	-	40 853	385	40 853	385	3
59 005	1 625	673	19	673	19	4
70 518	1 119	3 012	48	3 012	48	5
27 763	665	-	-	-	-	6
406 201	745	44 539	82	44 539	82	7
amt						
23 328	229	-	-	-	-	8
18 380	213	-	-	-	-	9
-	-	-	-	-	-	10
53 768	511	-	-	-	-	11
31 227	395	-	-	-	-	12
-	-	-	-	-	-	13
30 763	227	-	-	-	-	14
34 991	491	-	-	-	-	15
5 190	79	-	-	-	-	16
37 708	343	3 595	33	3 595	33	17
20 762	252	-	-	-	-	18
16 952	292	-	-	-	-	19
29 008	259	-	-	-	-	20
28 515	339	-	-	-	-	21
39 926	470	-	-	-	-	22
34 220	330	4 509	43	4 509	43	23
33 481	351	-	-	-	-	24
438 223	269	8 103	5	8 103	5	25

Noch: 5. Schuldenstand der Kernhaushalte der Gemeinden und Gemeindeverbände am 31.12.2012

Lfd. Nr.	Kreisfreie Stadt Landratsamt Landkreis	Insgesamt		Schulden beim nicht -	
				zusammen	
		1 000 EUR	EUR je EW	1 000 EUR	EUR je EW
Summe kreisangehörige Gemeinden,					
26	Eichsfeld	90 212	887	88 588	871
27	Nordhausen	112 557	1 305	109 342	1 268
28	Wartburgkreis	77 612	608	76 880	603
29	Unstrut-Hainich-Kreis	186 150	1 768	186 150	1 768
30	Kyffhäuserkreis	94 060	1 190	94 060	1 190
31	Schmalkalden-Meiningen	71 320	564	71 055	562
32	Gotha	132 226	974	125 980	928
33	Sömmerda	113 216	1 587	112 123	1 572
34	Hildburghausen	32 593	495	32 593	495
35	Ilm-Kreis	134 269	1 223	126 900	1 155
36	Weimarer Land	120 385	1 464	119 998	1 459
37	Sonneberg	63 130	1 086	63 130	1 086
38	Saalfeld-Rudolstadt	126 064	1 126	120 952	1 080
39	Saale-Holzland-Kreis	102 870	1 221	102 870	1 221
40	Saale-Orla-Kreis	92 016	1 084	91 175	1 074
41	Greiz	128 828	1 241	113 798	1 096
42	Altenburger Land	71 728	752	71 728	752
43	Zusammen	1 749 236	1 073	1 707 323	1 048
					Ins
44	Insgesamt	2 271 689	1 044	2 185 238	1 005

nach kreisfreien Städten, Landratsämtern und Landkreisen

öffentlichen Bereich		Schulden beim öffentlichen Bereich				Lfd. Nr.
darunter Kredite		zusammen		darunter Kredite		
1 000 EUR	EUR je EW	1 000 EUR	EUR je EW	1 000 EUR	EUR je EW	
Verwaltungsgemeinschaften und Landratsamt						
87 072	856	1 624	16	1 624	16	26
86 442	1 002	3 214	37	3 214	37	27
76 738	601	732	6	732	6	28
156 259	1 484	-	-	-	-	29
86 806	1 098	-	-	-	-	30
70 676	559	265	2	261	2	31
125 430	924	6 246	46	6 246	46	32
111 679	1 566	1 093	15	-	-	33
32 442	493	-	-	-	-	34
126 504	1 152	7 368	67	7 368	67	35
111 422	1 355	387	5	387	5	36
63 000	1 084	-	-	-	-	37
110 643	988	5 113	46	5 113	46	38
95 557	1 135	-	-	-	-	39
88 638	1 044	841	10	841	10	40
111 402	1 073	15 029	145	14 994	144	41
71 702	752	-	-	-	-	42
1 612 413	989	41 913	26	40 780	25	43
gesamt						
2 018 614	928	86 451	40	85 318	39	44

**6. Schuldenstand der Extrahaushalte des Landes, der Gemeinden und Gemeindeverbände
am 31.12.2012 nach Arten - in 1 000 EUR
Mindestveröffentlichungsprogramm**

Lfd. Nr.	Art der Schulden	Insgesamt	Davon				
			rechtlich unselbstständige	öffentlich-rechtliche		privatrechtliche	
				zusammen	darunter Zweckverbände	zusammen	darunter GmbH
Schulden beim nicht-öffentlichen Bereich							
Kassenkredite							
1	bei Kreditinstituten	1 270	586	-	-	684	684
2	Euro-Währung	1 270	586	-	-	684	684
3	Fremdwährung	-	-	-	-	-	-
4	beim sonstigen inländischen Bereich	-	-	-	-	-	-
5	beim sonstigen ausländischen Bereich	-	-	-	-	-	-
6	Euro-Währung	-	-	-	-	-	-
7	Fremdwährung	-	-	-	-	-	-
8	Zusammen	1 270	586	-	-	684	684
Wertpapiersschulden							
9	Geldmarktpapiere	-	-	-	-	-	-
10	Euro-Währung	-	-	-	-	-	-
11	Fremdwährung	-	-	-	-	-	-
12	Kapitalmarktpapiere	-	-	-	-	-	-
13	Euro-Währung	-	-	-	-	-	-
14	Fremdwährung	-	-	-	-	-	-
15	Zusammen	-	-	-	-	-	-
Kredite							
16	bei Kreditinstituten	350 416	331 681	302	302	18 433	18 433
17	Euro-Währung	350 416	331 681	302	302	18 433	18 433
18	Fremdwährung	-	-	-	-	-	-
19	beim sonstigen inländischen Bereich	-	-	-	-	-	-
20	beim sonstigen ausländischen Bereich	-	-	-	-	-	-
21	Euro-Währung	-	-	-	-	-	-
22	Fremdwährung	-	-	-	-	-	-
23	Zusammen	350 416	331 681	302	302	18 433	18 433
24	Insgesamt	351 686	332 267	302	302	19 117	19 117
Schulden beim öffentlichen Bereich							
Kassenkredite							
25	beim Bund	-	-	-	-	-	-
26	bei Ländern	155 530	155 280	-	-	250	250
27	bei Gemeinden/Gemeindeverbänden	-	-	-	-	-	-
28	bei Zweckverbänden und dgl.	-	-	-	-	-	-
29	bei der gesetzlichen Sozialversicherung	3	-	-	-	3	3
30	bei verbundenen Unternehmen, Beteiligungen und Sondervermögen	6	-	-	-	6	6
31	bei sonstigen öffentlichen Sonderrechnung	-	-	-	-	-	-
32	Zusammen	155 539	155 280	-	-	259	259

Noch: 6. Schuldenstand der Extrahaushalte des Landes, der Gemeinden und Gemeindeverbände
am 31.12.2012 nach Arten - in 1 000 EUR
Mindestveröffentlichungsprogramm

Lfd. Nr.	Art der Schulden	Insgesamt	Davon				
			rechtlich unselbstständige	öffentlich-rechtliche		privatrechtliche	
				zusammen	darunter Zweck- verbände	zusammen	darunter GmbH
Noch: Schulden beim öffentlichen Bereich							
Kredite							
33	beim Bund	515	-	-	-	515	515
34	bei Ländern	-	-	-	-	-	-
35	bei Gemeinden/Gemeindeverbänden	4 086	3 946	-	-	140	140
36	bei Zweckverbänden und dgl.	-	-	-	-	-	-
37	bei der gesetzlichen Sozialversicherung	13 705	-	-	-	13 705	13 705
38	bei verbundenen Unternehmen, Be- teiligungen und Sondervermögen	2 270	-	-	-	2 270	2 270
39	bei sonstigen öffentlichen Sonderrechnung	-	-	-	-	-	-
40	Zusammen	20 576	3 946	-	-	16 630	16 630
41	Insgesamt	176 116	159 226	-	-	16 890	16 890
übrige Verbindlichkeiten							
42	übrige Verbindlichkeiten	24 254	14 693	8	-	9 553	9 197
kreditähnliche Rechtsgeschäfte							
43	Hypotheken-, Grund- und Rentenschulden	-	-	-	-	-	-
44	Restkaufgelder	1 871	1 871	-	-	-	-
45	Finanzierungsleasing ÖPP-Projekte	648	622	5	5	22	22
46	Projektsumme insgesamt	5 865	5 865	-	-	-	-
47	bisher geleistete Zahlung aller laufenden ÖPP-Projekte	181	181	-	-	-	-
48	Zusammen	8 565	8 538	5	5	22	22
Bürgschaften							
49	Haftungssumme insgesamt	574	-	-	-	574	574

**7. Schuldenstand der sonstigen öffentlichen Fonds, Einrichtungen und Unternehmen des Landes,
der Gemeinden und Gemeindeverbände am 31.12.2012 - in 1 000 EUR**

Lfd. Nr.	Art der Schulden	Insgesamt	Davon				
			rechtlich unselbstständige	öffentlich-rechtliche		privatrechtliche	
				zusammen	darunter Zweckverbände	zusammen	darunter GmbH

Land, Gemeinden und Gemeindeverbände

1	Schulden beim nicht-öffentlichen Bereich	4 651 980	630 249	1 063 791	1 063 791	2 957 940	2 762 097
2	Schulden beim öffentlichen Bereich	208 207	6 353	6 448	6 448	195 406	150 111
3	gegenüber Träger/Eigner	114 364	1 070	6 441	6 441	106 852	61 557
4	gegenüber Sonstigen	93 843	5 283	7	7	88 554	88 554
5	Übrige Verbindlichkeiten	473 802	58 477	33 250	30 809	382 076	366 532

Land

6	Schulden beim nicht-öffentlichen Bereich	260 189	-	-	-	260 189	220 189
7	Schulden beim öffentlichen Bereich	40 918	-	-	-	40 918	1 491
8	gegenüber Träger/Eigner	40 918	-	-	-	40 918	1 491
9	gegenüber Sonstigen	-	-	-	-	-	-
10	Übrige Verbindlichkeiten	46 405	15 882	2 441	-	28 082	27 932

Gemeinden und Gemeindeverbände

11	Schulden beim nicht-öffentlichen Bereich	4 391 790	630 249	1 063 791	1 063 791	2 697 750	2 541 907
12	Schulden beim öffentlichen Bereich	167 289	6 353	6 448	6 448	154 488	148 619
13	gegenüber Träger/Eigner	73 446	1 070	6 441	6 441	65 934	60 066
14	gegenüber Sonstigen	93 843	5 283	7	7	88 554	88 554
15	Übrige Verbindlichkeiten	427 398	42 595	30 809	30 809	353 994	338 600

**8. Schuldenstand der Gemeinden und Gemeindeverbände und deren Beteiligungen
am 31.12.2012 - in 1 000 EUR**

Lfd. Nr.	Art der Schulden	Gemeinden/ Gemeindeverbände	Davon		
			Kernhaushalte	Extrahaushalte	sonstige öffentliche Fonds, Einrichtungen und Unternehmen
1	Schulden beim nicht-öffentlichen Bereich	6 600 790	2 185 238	23 761	4 391 790
2	Schulden beim öffentlichen Bereich	260 621	86 451	6 881	167 289
3	Übrige Verbindlichkeiten	492 985	53 088	12 500	427 398

