



Statistischer Bericht

G IV - m 7 / 13

Gäste und Übernachtungen in Thüringen Juli 2013

Bestell - Nr. 07 401

Zeichenerklärung

- 0 weniger als die Hälfte von 1 in der letzten besetzten Stelle, jedoch mehr als nichts
- nichts vorhanden (genau Null)
- . Zahlenwert unbekannt oder geheim zu halten
- ... Angabe fällt später an
- / Zahlenwert nicht sicher genug
- x Tabellenfach gesperrt, weil Aussage nicht sinnvoll
- () Aussagewert eingeschränkt
- r berichtigte Zahl
- p vorläufige Zahl

Anmerkung: Abweichungen in den Summen erklären sich aus dem Runden von Einzelwerten.

Herausgeber:

Thüringer Landesamt für Statistik
Europaplatz 3, 99091 Erfurt
Postfach 90 01 63, 99104 Erfurt

Telefon: 0361 37-84642/84647
Telefax: 0361 37-84699
Internet: www.statistik.thueringen.de
E-Mail: auskunft@statistik.thueringen.de

Auskunft erteilt:

Referat: Handel, Gastgewerbe, Beherbergung,
Unternehmensregister, Verwaltungsdatenverwendung,
Umweltökonomische Gesamtrechnungen

Telefon: 0361 37-84445

Herausgegeben im Oktober 2013

Heft-Nr.: 228 / 13
Preis: 6,25 EUR

© Thüringer Landesamt für Statistik, Erfurt, 2013

Für nichtgewerbliche Zwecke sind Vervielfältigung und unentgeltliche Verbreitung, auch auszugsweise, mit Quellenangabe gestattet. Die Verbreitung, auch auszugsweise, über elektronische Systeme/Datenträger bedarf der vorherigen Zustimmung. Alle übrigen Rechte bleiben vorbehalten.

Inhaltsverzeichnis

| | Seite |
|--|-------|
| Vorbemerkungen | 3 |
| Tabellen | |
| 1. Geöffnete Beherbergungsstätten, angebotene Gästebetten, Kapazitätsauslastung, Ankünfte, Übernachtungen und durchschnittliche Aufenthaltsdauer nach Monaten der Jahre 2011 bis 2013 (ohne Camping) | 10 |
| 2. Ankünfte, Übernachtungen und Aufenthaltsdauer der Gäste in Beherbergungsbetrieben (einschl. Camping) nach Betriebsarten und dem ständigen Wohnsitz der Gäste | 11 |
| 3. Ankünfte, Übernachtungen und Aufenthaltsdauer der Gäste in Beherbergungsstätten nach Herkunftsländern (ohne Camping) | 12 |
| 4. Ankünfte, Übernachtungen und Aufenthaltsdauer der Gäste auf Campingplätzen nach Herkunftsländern | 13 |
| 5. Ankünfte, Übernachtungen und Aufenthaltsdauer der Gäste in Beherbergungsbetrieben (einschl. Camping) nach Reisegebieten und dem ständigen Wohnsitz der Gäste | 14 |
| 6. Ankünfte, Übernachtungen und Aufenthaltsdauer der Gäste in Beherbergungsstätten nach Gemeindegruppen und dem ständigen Wohnsitz der Gäste (ohne Camping) | 15 |
| 7. Ankünfte, Übernachtungen und Aufenthaltsdauer der Gäste in Beherbergungsstätten nach Kreisen und dem ständigen Wohnsitz der Gäste (ohne Camping) | 16 |
| 8. Ankünfte, Übernachtungen und Aufenthaltsdauer der Gäste in Beherbergungsstätten nach Kreisen, ausgewählten Betriebsarten und dem ständigen Wohnsitz der Gäste (ohne Camping) | 18 |
| 9. Ankünfte, Übernachtungen und Aufenthaltsdauer der Gäste in Beherbergungsstätten nach ausgewählten Gemeinden und dem ständigen Wohnsitz der Gäste (ohne Camping) | 22 |
| 10. Ankünfte, Übernachtungen und Aufenthaltsdauer der Gäste in Beherbergungsstätten in Städten des Vereins Städtetourismus in Thüringen e.V. (ohne Camping) | 31 |
| 11. Beherbergungsstätten, angebotene Gästebetten und Kapazitätsauslastung nach Betriebsarten sowie Campingplätze | 33 |
| 12. Beherbergungsstätten, angebotene Gästebetten und Kapazitätsauslastung nach Reisegebieten sowie Campingplätze | 34 |
| 13. Beherbergungsstätten, angebotene Gästebetten und Kapazitätsauslastung nach Gemeindegruppen (ohne Camping) | 34 |
| 14. Beherbergungsstätten, angebotene Gästebetten und Kapazitätsauslastung nach Kreisen (ohne Camping) | 35 |
| 15. Beherbergungsstätten, angebotene Gästebetten und Kapazitätsauslastung nach Kreisen und ausgewählten Betriebsarten | 36 |
| 16. Beherbergungsstätten, angebotene Gästebetten und Kapazitätsauslastung nach ausgewählten Gemeinden (ohne Camping) | 39 |
| 17. Beherbergungsstätten, angebotene Gästebetten und Kapazitätsauslastung in Städten des Vereins Städtetourismus in Thüringen e.V. | 43 |
| 18. Beherbergungsstätten der Hotellerie mit 25 und mehr Gästezimmern und deren Auslastung nach Betriebsarten | 44 |
| 19. Beherbergungsstätten der Hotellerie mit 25 und mehr Gästezimmern und deren Auslastung nach Kreisen | 44 |

Grafiken

1. Ankünfte und Übernachtungen in Beherbergungsstätten 2011 bis 2013 nach Monaten (ohne Camping) 6
2. Übernachtungen in Beherbergungsstätten und auf Campingplätzen im Juli 2013 nach Betriebsarten 6
3. Übernachtungen in Beherbergungsstätten und auf Campingplätzen im Juli 2013 nach Reisegebieten 7
4. Veränderung der Ankünfte und Übernachtungen gegenüber dem Vorjahresmonat im Juli 2013 nach Reisegebieten in Prozent (einschl. Camping) 7
5. Ankünfte und Übernachtungen in Beherbergungsstätten (ohne Camping) im Juli 2013 nach ausgewählten Herkunftsländern der Gäste 8
6. Ankünfte und Übernachtungen in Beherbergungsstätten (ohne Camping) im Juli 2013 nach Kreisen 9

Karte

- Reisegebiete in Thüringen (ab 1. Januar 2013) 45

Vorbemerkungen

Rechtsgrundlage

Rechtsgrundlage für die Erhebung ist das Gesetz zur Neuordnung der Statistik über die Beherbergung im Reiseverkehr (Beherbergungsstatistikgesetz - BeherbStatG) vom 22. Mai 2002 (BGBl. I S. 1642), zuletzt geändert durch Artikel 1 des Gesetzes vom 23. November 2011 (BGBl. I S. 2298), in Verbindung mit dem Gesetz über die Statistik für Bundeszwecke (Bundesstatistikgesetz - BStatG) vom 22. Januar 1987 (BGBl. I S. 462, 565), zuletzt geändert durch Artikel 13 des Gesetzes vom 25.07.2013 (BGBl. I S. 2749), sowie die Verordnung (EU) Nr. 692/2011 des Europäischen Parlaments und des Rates über die europäische Tourismusstatistik und zur Aufhebung der Richtlinie 95/57/EG des Rates (ABl. L 192 vom 22.7.2011, S. 17).

Erhebungsmerkmale

Erhebungsmerkmale der monatlichen Bundesstatistik sind Ankünfte und Übernachtungen von Gästen im Reiseverkehr; bei Gästen mit Wohnsitz außerhalb der Bundesrepublik Deutschland wird auch das Herkunftsland erfragt. Außerdem werden die Anzahl der im Berichtsmonat angebotenen Gästebetten sowie die Anzahl der Stellplätze auf Campingplätzen erhoben. Bei Hotels, Hotels garnis, Gasthöfen und Pensionen wird jeweils zum 31. Juli eines Jahres die Anzahl der Gästezimmer erfasst, seit Januar 2012 werden bei Betrieben mit mindestens 25 Gästezimmern zusätzlich monatliche Angaben zur Gästezimmerauslastung erfasst.

Betriebskreis

Auskunftspflichtig sind alle Inhaber bzw. Leiter von Beherbergungsstätten mit mindestens zehn Gästebetten bzw. von Campingplätzen mit mindestens zehn Stellplätzen (ohne Dauercamping), unabhängig davon, ob die Beherbergung Hauptzweck (z. B. Hotels, Pensionen) oder nur Nebenzweck des Betriebes (z. B. bei Heilstätten, Sanatorien) ist.

Hinweise

Der Aufbau der Tabellen mit Angaben zu den Kapazitäten wurde vereinfacht. Mit den Angaben zum Merkmal "Auslastung" in diesen Tabellen ist stets die europaweit einheitlich definierte "Nettoauslastung" gemeint. Sie bezieht sich auf die verfügbaren, das heißt die tatsächlich angebotenen Kapazitäten in den im jeweiligen Berichtszeitraum geöffneten Betrieben.

Alle Angaben für das Jahr 2013 beziehen sich auf den aktuellen Gebietsstand des Berichtsmonates.

Zum 1. Januar 2013 trat in Thüringen eine Neuordnung der Reisegebietsstruktur in Kraft. Im Zuge dieser Neuordnung entstanden aus den von 2006 bis 2012 bestehenden sechs Reisegebieten zehn, darunter vier vollständig neue und zwei veränderte Reisegebiete. Die neuen Reisegebiete wurden anhand abgestimmter Kriterien zur Beurteilung der Markt- und Managementstärke ausgewählt. Somit ist ab sofort ein besserer Regionalbezug in der Beherbergungsstatistik gegeben.

Für die Berechnung der Entwicklung gegenüber dem Vorjahr werden bei Änderungen zum Gebietsstand die Angaben des Vorjahres auf den aktuellen Gebietsstand bzw. auf die aktuelle Reisegebietsstruktur umgerechnet.

Sind in einer Betriebsart bzw. einem Kreis oder einer Gemeinde weniger als drei geöffnete Beherbergungseinrichtungen/ Campingplätze vorhanden oder meldet bei mehr als zwei geöffneten Betrieben nur einer Gäste- und Übernachtungszahlen (übrige Betriebe haben keine Gäste und Übernachtungen), so sind entsprechend den Bestimmungen der statistischen Geheimhaltung die Angaben zu diesen Betrieben nicht auszuweisen, jedoch in den Summen zu berücksichtigen. Die Veröffentlichung der Anzahl dieser Betriebe ist zulässig, wenn keine weiteren Daten bekannt gemacht werden. Ferner ist sicherzustellen, dass geheim zu haltende Angaben nicht durch Differenzbildung errechnet werden können.

Definitionen und Begriffserläuterungen

Erhebungs- und Darstellungsmerkmale

Beherbergung im Reiseverkehr: Unterbringung von Personen, die sich nicht länger als ein Jahr ohne Unterbrechung an einem anderen Ort als ihrem gewöhnlichen Wohnsitz aufhalten. Der vorübergehende Ortswechsel kann durch Urlaub und Freizeit aber auch durch die Wahrnehmung privater und geschäftlicher Kontakte, den Besuch von Tagungen und Fortbildungsveranstaltungen, Maßnahmen zur Wiederherstellung der Gesundheit oder sonstige Gründe veranlasst sein.

Beherbergungsstätten: Betriebe, die nach Einrichtung und Zweckbestimmung dazu dienen, mindestens zehn Gäste im Reiseverkehr gleichzeitig zu beherbergen, das heißt über mindestens zehn Schlafgelegenheiten verfügen. Zu den Beherbergungsbetrieben zählen auch Unterkünfte, die die Gästebeherbergung nur als Nebenzweck betreiben.

Beherbergungsbetriebe: Beherbergungsstätten und Campingplätze (bei Campingplätzen wird ein Stellplatz mit vier Schlafgelegenheiten gleichgesetzt).

Gästezimmer: Als Gästezimmer gilt eine Einheit, die aus einem Raum oder einer Gruppe von Räumen besteht, die eine unteilbare Mieteinheit in einem Beherbergungsbetrieb bilden. Bei den Gästezimmern kann es sich um Einzel-, Doppel- oder Mehrbettzimmer handeln, je nachdem, ob sie zur dauerhaften Beherbergung von einer, zwei oder mehr Personen eingerichtet sind. Die Zahl der Gästezimmer wird einmal im Jahr zum Stichtag 31. Juli erhoben. Gezählt werden die an diesem Stichtag tatsächlich zur Beherbergung von Gästen zur Verfügung stehenden Gästezimmer. Zimmer, die von Mitarbeitern des Betriebes genutzt werden, zählen nicht als Gästezimmer. Ein Appartement ist eine spezielle Art von Gästezimmer. Es besteht aus einem oder mehreren Räumen mit Küche, separatem Bad und/oder Toilette.

Angebotene Betten/Schlafgelegenheiten: Anzahl der Betten und Schlafgelegenheiten, die am letzten Öffnungstag des Berichtsmonates zur Beherbergung von Gästen zur Verfügung standen. Die Anzahl der Betten/Schlafgelegenheiten entspricht dabei der Anzahl der Personen, die bei Normalbelegung gleichzeitig hätten übernachten können. Nicht berücksichtigt werden behelfsmäßige Schlafgelegenheiten (z. B. Schlafcouchen, Zustellbetten, Kinderbetten), bei deren Benutzung lediglich ein Aufschlag zum Übernachtungspreis berechnet wird. Im Campingbereich wird gemäß einer Vorgabe der Europäischen Kommission ein Stellplatz mit vier Betten gleichgesetzt.

Ankünfte: Anzahl von Gästen in einer Beherbergungsstätte, die im Berichtszeitraum ankamen und zum vorübergehenden Aufenthalt ein Gästebett belegten.

Übernachtungen: Anzahl der Übernachtungen von Gästen, die im Berichtszeitraum ankamen oder aus dem vorherigen Berichtszeitraum noch anwesend waren.

Durchschnittliche Aufenthaltsdauer: Die durchschnittliche Aufenthaltsdauer wird ermittelt, indem die Zahl der Übernachtungen durch die der Ankünfte geteilt wird. Sie kann zum Beispiel in Orten mit Vorsorge- und Rehabilitationskliniken rechnerisch höher sein als die Zahl der Kalendertage des Berichtszeitraums.

Durchschnittliche Auslastung der Betten: Die durchschnittliche Auslastung ist der rechnerische Wert, der die Inanspruchnahme der Schlafgelegenheiten in einem Berichtszeitraum ausdrückt. Die prozentuale Angabe wird ermittelt, indem die Zahl der Übernachtungen durch die so genannten „Bettentage“ geteilt wird. Letztere sind das Produkt aus angebotenen Schlafgelegenheiten und der Zahl der Tage, an denen ein Betrieb im Berichtszeitraum tatsächlich geöffnet hatte. Das Produkt beschreibt damit die im Berichtszeitraum angebotene Bettenkapazität.

Herkunftsländer: Für die Erfassung ist grundsätzlich der ständige Wohnsitz oder gewöhnliche Aufenthaltsort der Gäste maßgebend, nicht dagegen deren Staatsangehörigkeit bzw. Nationalität.

Winterhalbjahr/Sommerhalbjahr: Das Sommerhalbjahr umfasst in der amtlichen Tourismusstatistik den Zeitraum von Mai bis Oktober. Entsprechend werden die Monate November bis April dem Winterhalbjahr zugeordnet.

Gliederungsmerkmale

Reisegebiete: Gliederung nach nichtadministrativen Gebietseinheiten (ab 2013), die sich im Wesentlichen an naturräumliche Gegebenheiten anlehnen.

Gemeindegruppen: Zusammenfassung von Gemeinden/Teilen von Gemeinden nach Arten der aufgrund landesrechtlicher Vorschriften verliehenen staatlichen Anerkennung bzw. vorläufigen Anerkennung (z. B. als Mineral- und Moorbad, Luftkurort, Erholungsort). Gemeinden/Teile von Gemeinden ohne diese Anerkennung sind in der Gruppe "Sonstige Gemeinden" enthalten. Die Zuordnung erfolgt durch das Thüringer Ministerium für Wirtschaft, Arbeit und Technologie und wird jährlich abgestimmt.

Betriebsarten: Gruppierungen der Beherbergungsstätten auf der Grundlage der Systematik der Wirtschaftszweige:

1. Hotels, Gasthöfe und Pensionen

Hotels: Beherbergungsstätten, die jedermann zugänglich sind und in denen ein Restaurant - auch für Passanten - vorhanden ist sowie in der Regel weitere Einrichtungen oder Räume für unterschiedliche Zwecke (Konferenzen, Seminare, Sport, Freizeit, Erholung) zur Verfügung stehen.

Hotels garnis: Beherbergungsstätten, die jedermann zugänglich sind und in denen als Mahlzeit höchstens ein Frühstück angeboten wird.

Gasthöfe: Beherbergungsstätten, die jedermann zugänglich sind und in denen außer dem Gastraum in der Regel keine weiteren Aufenthaltsräume zur Verfügung stehen.

Pensionen: Beherbergungsstätten, die jedermann zugänglich sind und in denen Speisen und Getränke nur an Hausgäste abgegeben werden.

2. Ferienunterkünfte und ähnliche Beherbergungsstätten

Jugendherbergen und Hütten: Beherbergungsstätten mit in der Regel einfacher Ausstattung, vorzugsweise für Jugendliche oder Angehörige der sie tragenden Organisation (z.B. Wanderverein), in denen Speisen und Getränke in der Regel nur an Hausgäste abgegeben werden.

Erholungs- und Ferienheime: Beherbergungsstätten, die nur bestimmten Personenkreisen - z. B. Mitgliedern eines Vereins oder einer Organisation, Beschäftigten eines Unternehmens, Kindern, Müttern, Betreuten sozialer Einrichtungen - zugänglich sind und in denen Speisen und Getränke nur an Hausgäste abgegeben werden.

Ferienzentren: Beherbergungsstätten, die jedermann zugänglich sind und nach Einrichtung und Zweckbestimmung dazu dienen, wahlweise unterschiedliche Wohn- und Aufenthaltsmöglichkeiten sowie gleichzeitig Freizeiteinrichtungen in Verbindung mit Einkaufsmöglichkeiten und persönlichen Dienstleistungen zum vorübergehenden Aufenthalt anzubieten. Als Mindestausstattung gilt das Vorhandensein von Hotelunterkunft und anderen Wohngelegenheiten (auch mit Kochgelegenheit), einer Gaststätte, von Einkaufsmöglichkeiten zur Deckung des täglichen Bedarfs und des Freizeitbedarfs sowie von Einrichtungen für persönliche Dienstleistungen, z. B. Massageeinrichtungen, Solarium, Sauna, Friseur, und zur aktiven Freizeitgestaltung, z. B. Schwimmbad, Tennis-, Tischtennis-, Kleingolf-, Trimm-Dich-Anlagen.

Ferienhäuser, -wohnungen: Beherbergungsstätten, die jedermann zugänglich sind und in denen Speisen und Getränke nicht abgegeben werden, aber eine Kochgelegenheit vorhanden ist.

3. Camping

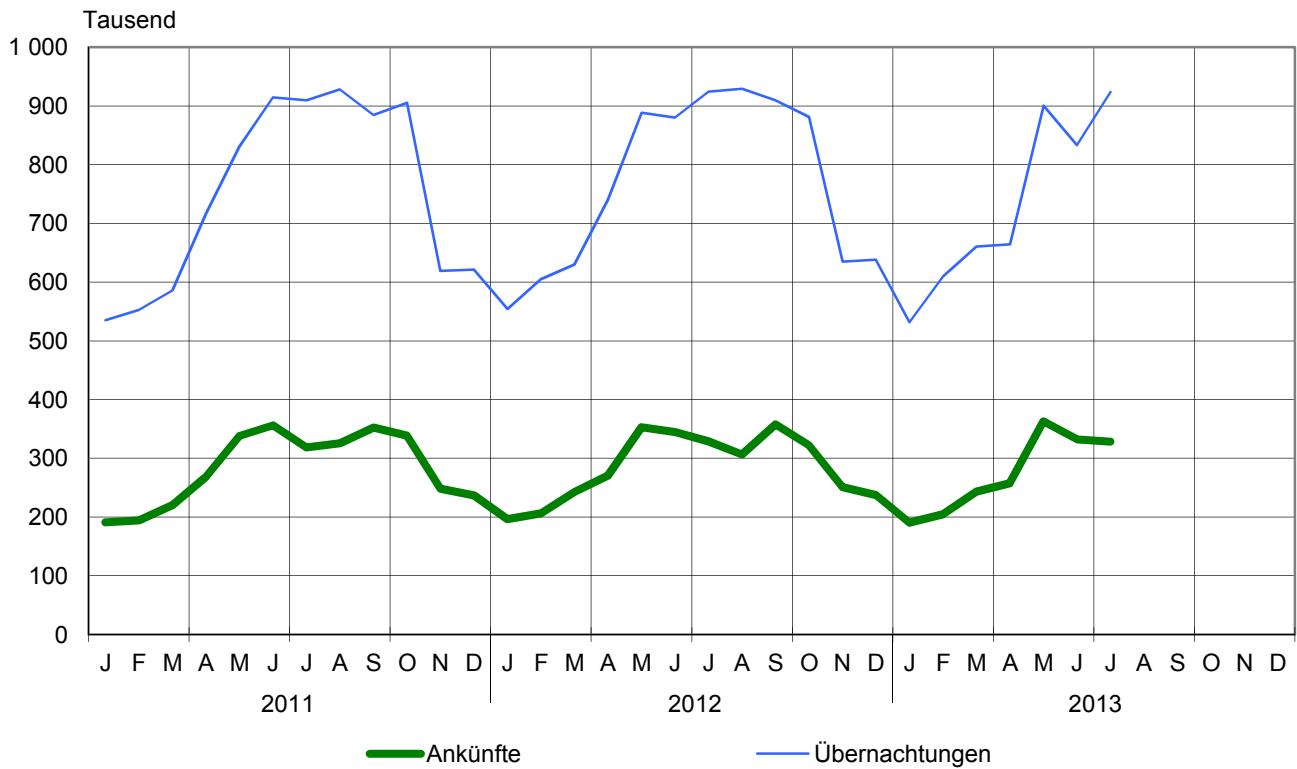
Campingplätze: Abgegrenzte Gelände, die jedermann zum vorübergehenden Aufstellen von mitgebrachten Wohnwagen, Wohnmobilen oder Zelten zugänglich sind. Im Rahmen der Monaterhebung im Tourismus werden nur Campingplätze berücksichtigt, die Urlaubscamping anbieten, nicht aber so genannte Dauercampingplätze. Die Unterscheidung zwischen Urlaubs- oder Dauercamping knüpft an die vertraglich vereinbarte Dauer der Campingplatzbenutzung an. Im Urlaubscamping wird der Stellplatz in der Regel für die Dauer von Tagen oder Wochen gemietet, im Dauercamping dagegen zumeist auf Monats- oder Jahresbasis.

4. Sonstige tourismusrelevante Unterkünfte

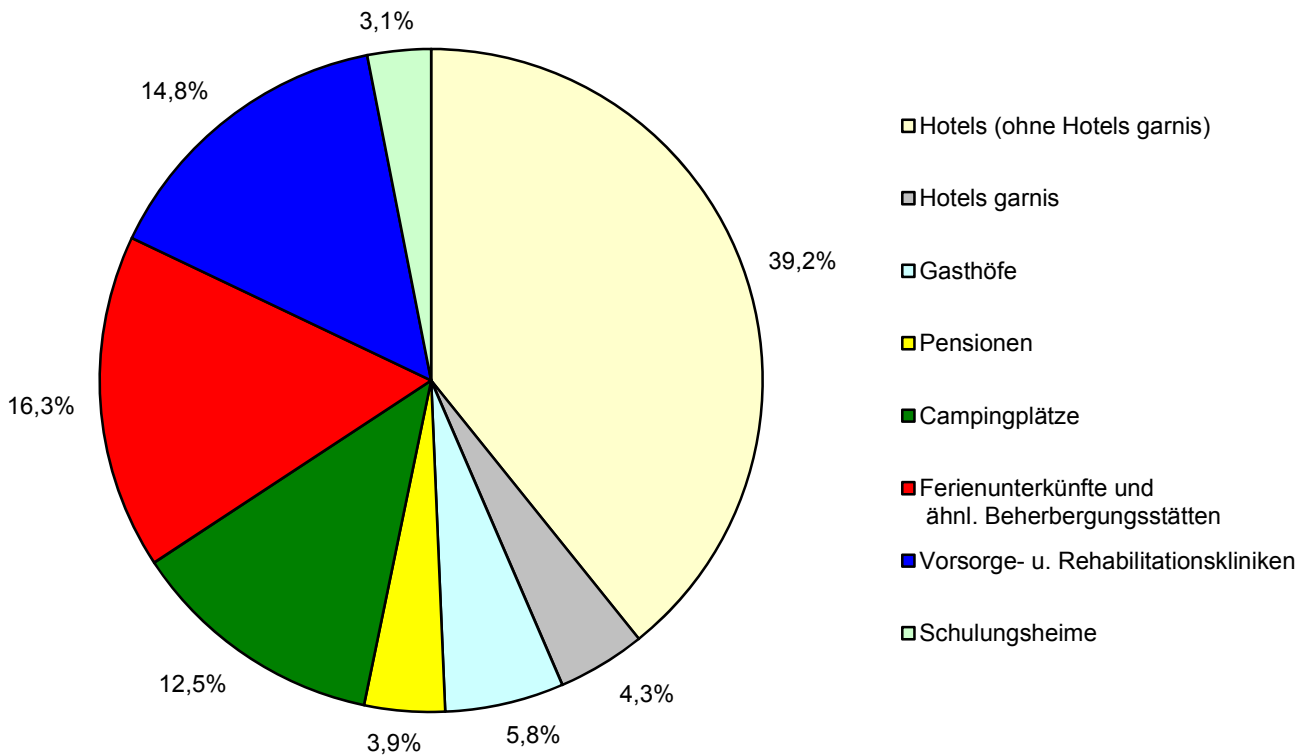
Vorsorge- und Rehabilitationskliniken: Beherbergungsstätten unter ärztlicher Leitung ausschließlich oder überwiegend für Kurgäste. Als Kurgäste gelten Personen, die sich am Ort aufgrund ärztlicher Verordnung vorübergehend aufhalten mit dem Ziel der Erhaltung oder Wiederherstellung ihrer Gesundheit oder ihrer Berufs- oder Arbeitsfähigkeit und die die allgemein angebotenen Kureinrichtungen außerhalb der Beherbergungsstätte in Anspruch nehmen. Hierzu zählen auch Kinderheilstätten, Sanatorien, Kur- und ähnliche Krankenhäuser (Fachabteilungen anderer Krankenhäuser). Im Unterschied zur Krankenhausstatistik werden Vorsorge- und Rehabilitationskliniken in der Beherbergungsstatistik nur dann erfasst, wenn die dort untergebrachten Personen überwiegend in der Lage sind, während des vorübergehenden Aufenthaltes den Anstaltsbereich zu verlassen und die gemeindlichen Fremdenverkehrseinrichtungen in Anspruch zu nehmen.

Schulungsheime: Beherbergungsstätten, die nach Einrichtung und Zweckbestimmung dazu dienen, Unterricht außerhalb des regulären Schul- und Hochschulsystems anzubieten und überwiegend der Erwachsenenbildung dienen.

1. Ankünfte und Übernachtungen in Beherbergungsstätten 2011 bis 2013 *) nach Monaten (ohne Camping)

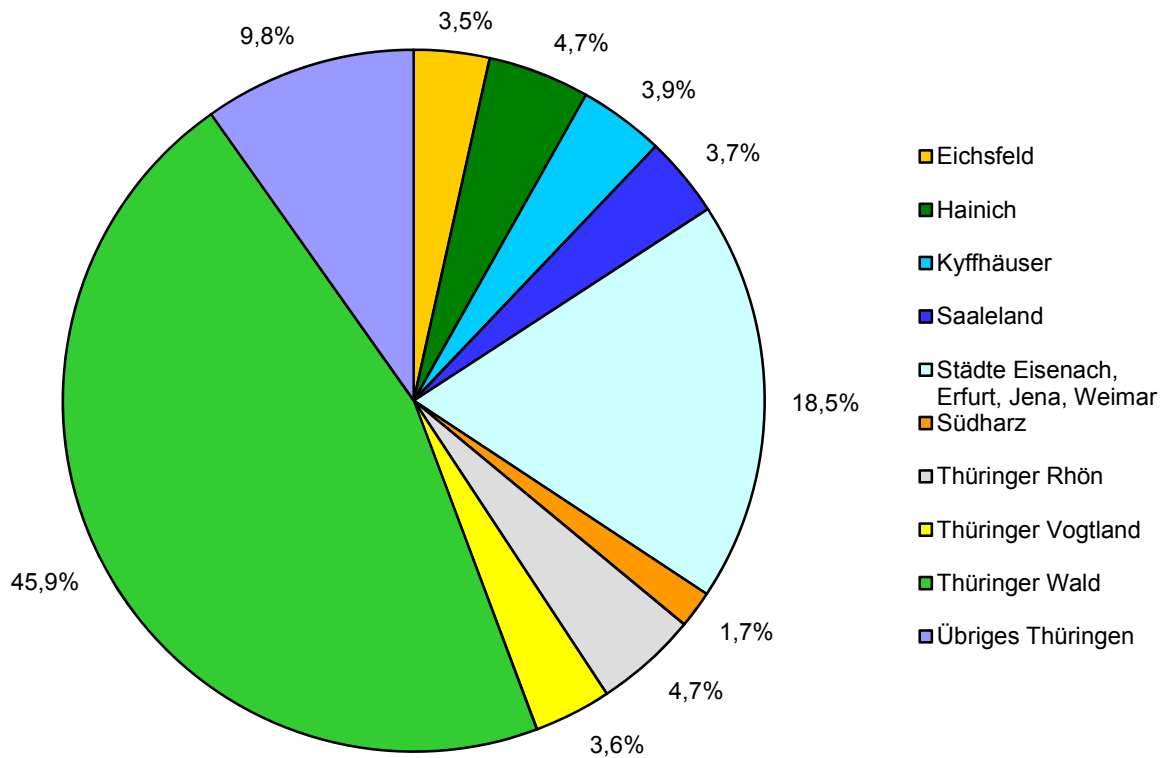


2. Übernachtungen in Beherbergungsstätten und auf Campingplätzen im Juli 2013 nach Betriebsarten

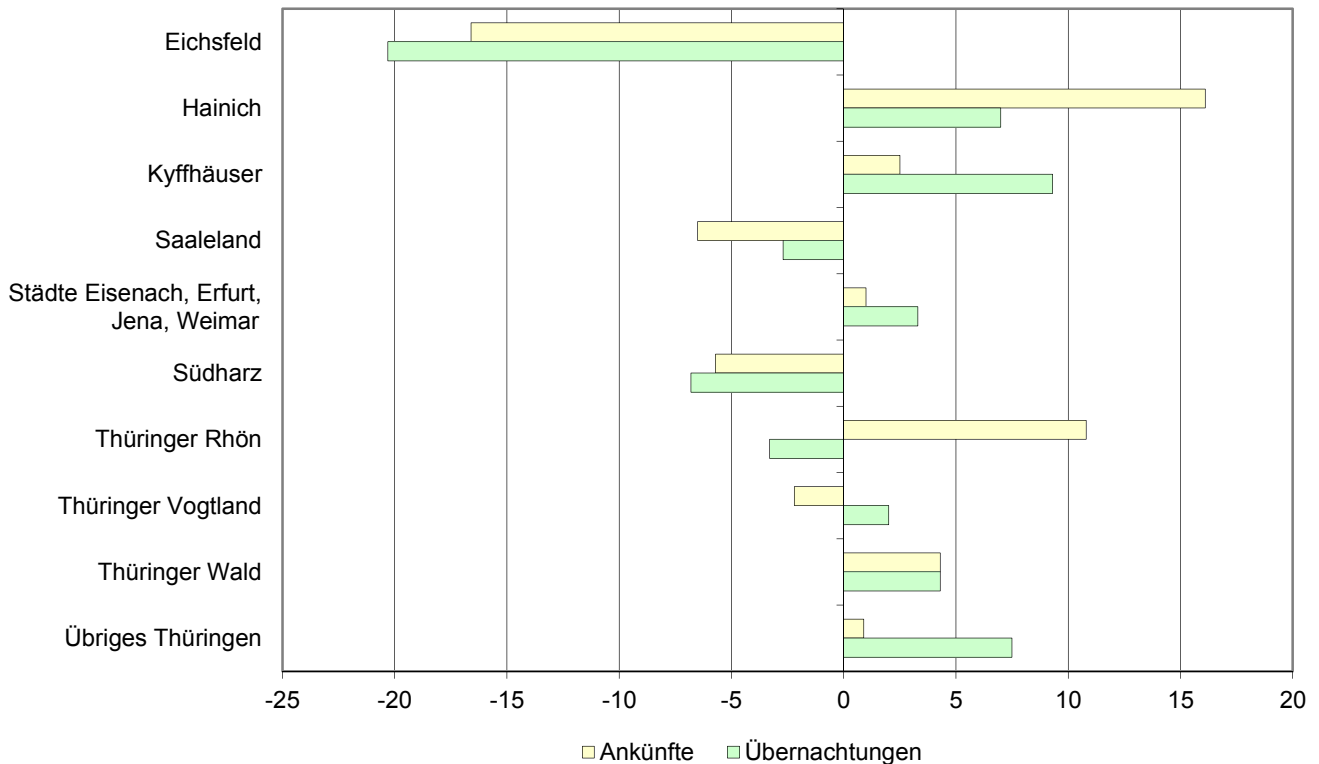


*) bis 2011 mit 9 und mehr Betten, ab 2012 mit 10 und mehr Betten

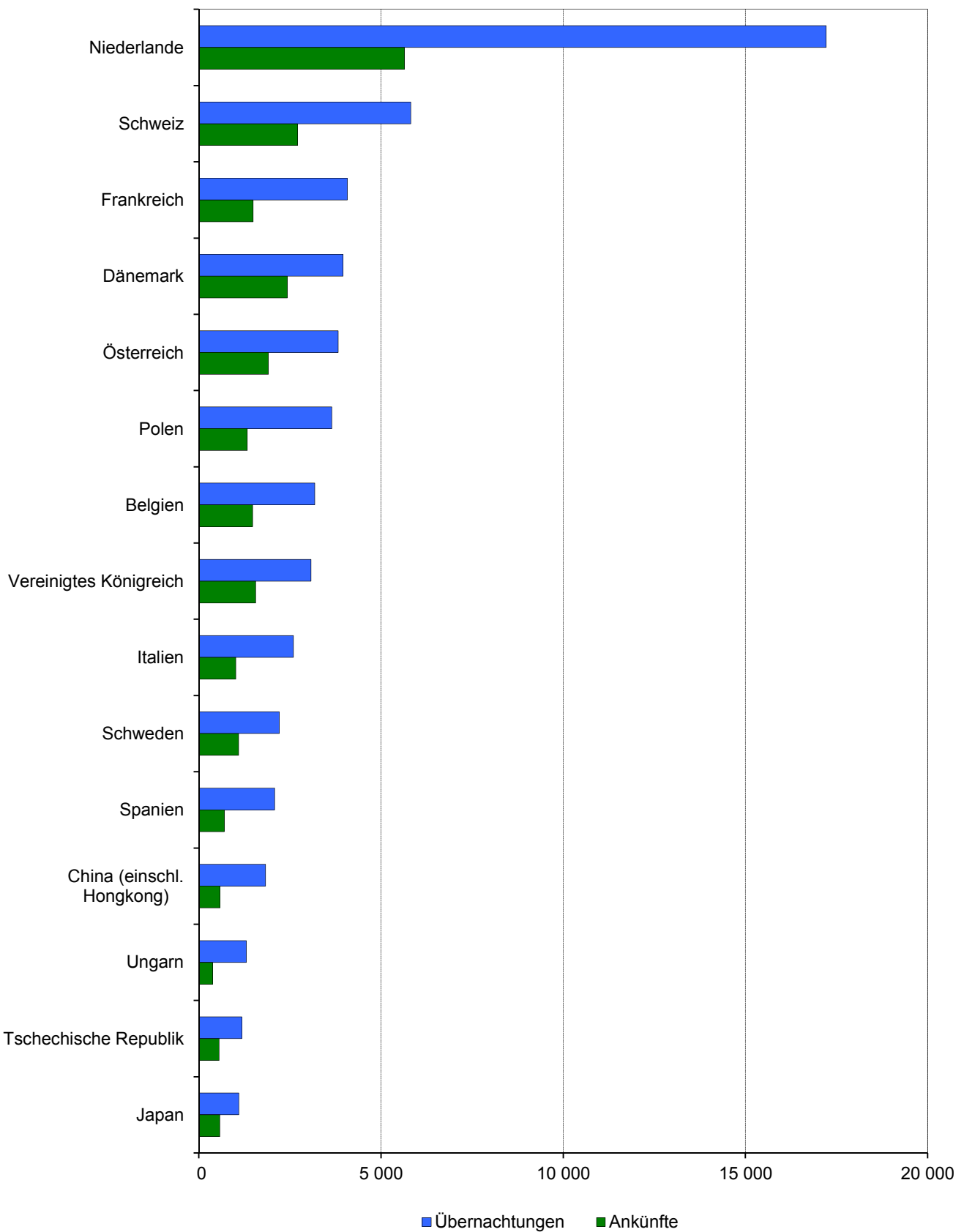
3. Übernachtungen in Beherbergungsstätten und auf Campingplätzen im Juli 2013 nach Reisegebieten



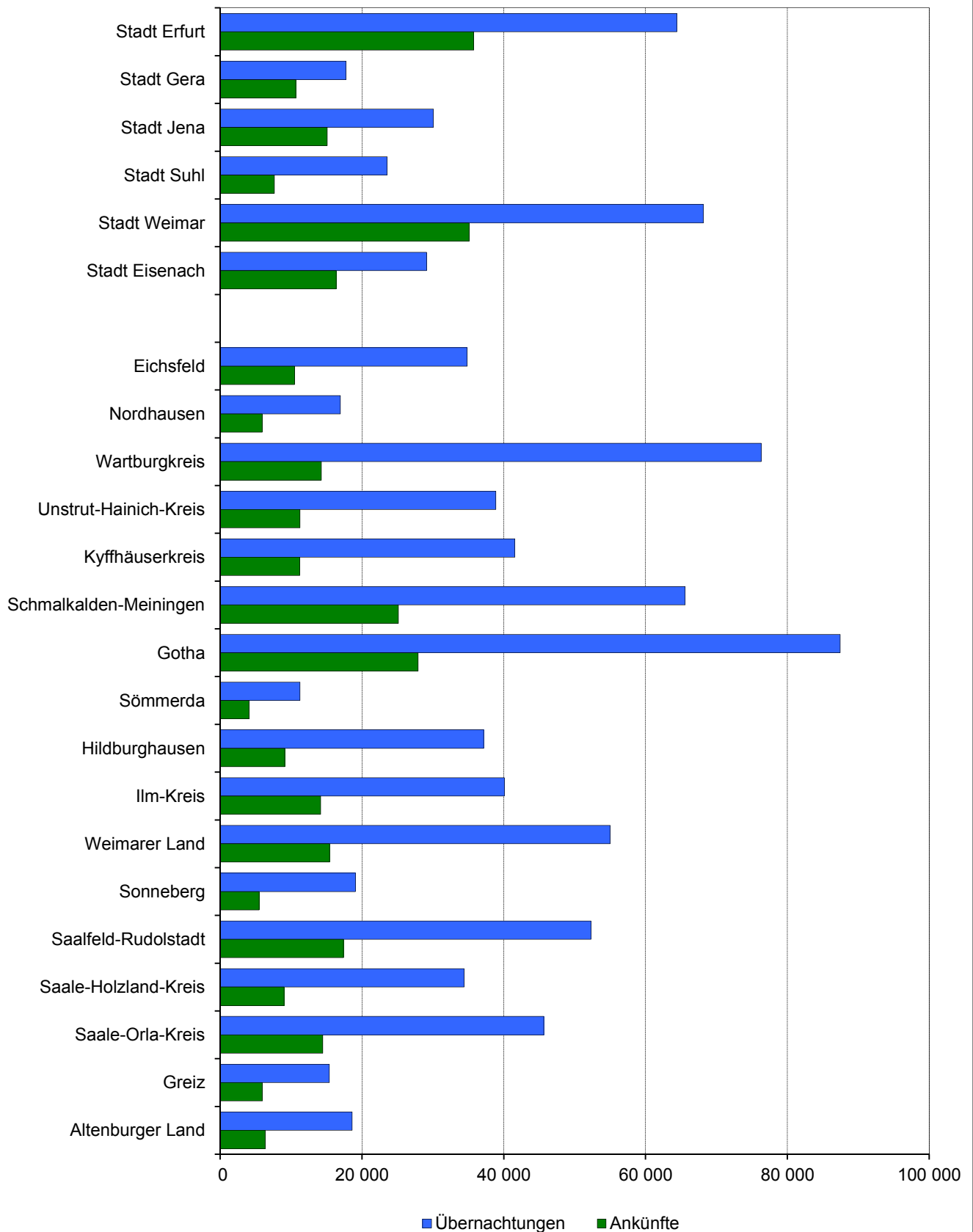
4. Veränderung der Ankünfte und Übernachtungen gegenüber dem Vorjahresmonat im Juli 2013 nach Reisegebieten in Prozent (einschl. Camping)



5. Ankünfte und Übernachtungen in Beherbergungsstätten (ohne Camping) im Juli 2013 nach ausgewählten Herkunftsländern der Gäste



6. Ankünfte und Übernachtungen in Beherbergungsstätten (ohne Camping) im Juli 2013 nach Kreisen



1. Geöffnete Beherbergungsstätten, angebotene Gästebetten, Kapazitätsauslastung, Ankünfte, Übernachtungen und durchschnittliche Aufenthaltsdauer nach Monaten der Jahre 2011 bis 2013 (ohne Camping)

| Jahr Monat | Geöffnete Betriebe ¹⁾ | Angebotene Betten/Schlaf- gelegenheiten | Durchschnittliche Auslastung der angebotenen Betten/Schlaf- gelegenheiten | Ankünfte | | Übernachtungen | | Durchschnittliche Aufenthaltsdauer der Gäste |
|---------------|-------------------------------------|---|---|-----------|--------------------|----------------|--------------------|--|
| | | | | insgesamt | darunter Ausländer | insgesamt | darunter Ausländer | |
| | Anzahl | | % | Anzahl | | | | Tage |
| 2011 | | | | | | | | |
| Januar | 1 281 | 63 622 | 27,5 | 190 781 | 9 529 | 535 434 | 23 145 | 2,8 |
| Februar | 1 274 | 62 988 | 31,4 | 194 174 | 9 765 | 552 390 | 22 256 | 2,8 |
| März | 1 284 | 63 671 | 29,8 | 220 369 | 12 519 | 585 799 | 28 834 | 2,7 |
| April | 1 327 | 65 565 | 36,7 | 268 586 | 17 170 | 716 399 | 35 945 | 2,7 |
| Mai | 1 340 | 66 619 | 40,3 | 338 259 | 21 390 | 830 351 | 46 026 | 2,5 |
| Juni | 1 350 | 67 157 | 45,4 | 356 301 | 24 768 | 914 252 | 53 686 | 2,6 |
| Juli | 1 351 | 67 167 | 43,8 | 318 288 | 32 900 | 909 561 | 79 873 | 2,9 |
| August | 1 348 | 67 057 | 44,8 | 325 533 | 31 951 | 928 164 | 75 818 | 2,9 |
| September | 1 347 | 66 396 | 44,5 | 352 335 | 24 598 | 884 539 | 54 356 | 2,5 |
| Oktober | 1 330 | 65 673 | 44,8 | 338 712 | 17 831 | 905 076 | 45 753 | 2,7 |
| November | 1 271 | 63 188 | 32,9 | 248 340 | 13 562 | 618 857 | 33 629 | 2,5 |
| Dezember | 1 278 | 63 131 | 32,1 | 236 821 | 11 476 | 621 149 | 30 460 | 2,6 |
| 2012 | | | | | | | | |
| Januar | 1 231 | 62 570 | 28,9 | 196 226 | 9 958 | 554 180 | 26 797 | 2,8 |
| Februar | 1 225 | 62 318 | 33,6 | 206 279 | 9 742 | 604 859 | 22 399 | 2,9 |
| März | 1 237 | 62 632 | 32,6 | 242 814 | 14 360 | 629 873 | 33 638 | 2,6 |
| April | 1 277 | 64 516 | 38,4 | 270 312 | 16 946 | 740 552 | 36 759 | 2,7 |
| Mai | 1 294 | 65 879 | 43,5 | 352 702 | 22 159 | 888 099 | 48 577 | 2,5 |
| Juni | 1 294 | 66 056 | 44,4 | 344 568 | 24 531 | 880 017 | 57 957 | 2,6 |
| Juli | 1 294 | 65 909 | 45,3 | 328 782 | 31 717 | 924 160 | 79 270 | 2,8 |
| August | 1 295 | 65 956 | 45,6 | 306 587 | 27 704 | 929 336 | 72 467 | 3,0 |
| September | 1 283 | 65 071 | 46,7 | 357 820 | 23 839 | 909 870 | 56 839 | 2,5 |
| Oktober | 1 267 | 64 649 | 44,2 | 322 464 | 21 951 | 881 448 | 56 388 | 2,7 |
| November | 1 226 | 63 057 | 33,8 | 251 187 | 13 405 | 634 932 | 33 971 | 2,5 |
| Dezember | 1 233 | 62 970 | 33,1 | 237 575 | 12 191 | 638 359 | 31 777 | 2,7 |
| 2013 | | | | | | | | |
| Januar | 1 210 | 62 276 | 27,8 | 190 262 | 10 486 | 531 915 | 27 993 | 2,8 |
| Februar | 1 208 | 62 161 | 35,2 | 204 592 | 10 742 | 609 760 | 26 755 | 3,0 |
| März | 1 227 | 62 949 | 34,1 | 243 430 | 13 629 | 660 271 | 31 290 | 2,7 |
| April | 1 263 | 64 524 | 34,4 | 257 439 | 17 134 | 664 609 | 38 522 | 2,6 |
| Mai | 1 291 | 66 453 | 43,8 | 362 745 | 22 616 | 900 550 | 49 331 | 2,5 |
| Juni | 1 292 | 66 452 | 42,0 | 331 914 | 22 453 | 833 209 | 51 938 | 2,5 |
| Juli | 1 297 | 66 857 | 44,7 | 328 412 | 30 789 | 923 641 | 76 328 | 2,8 |
| August | | | | | | | | |
| September | | | | | | | | |
| Oktober | | | | | | | | |
| November | | | | | | | | |
| Dezember | | | | | | | | |

1) ganz oder teilweise geöffnet
bis 2011 - Betriebe mit 9 und mehr Betten
ab 2012 - Betriebe mit 10 und mehr Betten

**2. Ankünfte, Übernachtungen und Aufenthaltsdauer der Gäste in Beherbergungsbetrieben
(einschl. Camping) nach Betriebsarten und dem ständigen Wohnsitz der Gäste**

| Betriebsart ----- Ständiger Wohnsitz der Gäste | Juli 2013 | | | | | Januar bis Juli 2013 | | | | |
|--|----------------|--|------------------|--|---|----------------------|---|------------------|---|---|
| | Ankünfte | | Übernachtungen | | durch- schnittliche Aufenthalts- dauer | Ankünfte | | Übernachtungen | | durch- schnittliche Aufenthalts- dauer |
| | insgesamt | Veränderung gegenüber dem Vorjahres- monat | insgesamt | Veränderung gegenüber dem Vorjahres- monat | | insgesamt | Veränderung gegenüber dem Vorjahres- zeitraum | insgesamt | Veränderung gegenüber dem Vorjahres- zeitraum | |
| | Anzahl | % | Anzahl | % | | Anzahl | % | Anzahl | % | |
| Hotels, Gasthöfe, Pensionen | 259 780 | 1,2 | 562 036 | 0,4 | 2,2 | 1 556 871 | - 0,7 | 3 244 380 | - 1,5 | 2,1 |
| Deutschland | 230 843 | 1,6 | 496 019 | 0,9 | 2,1 | 1 437 185 | - 0,8 | 2 973 084 | - 1,7 | 2,1 |
| Ausland | 28 937 | - 2,3 | 66 017 | - 3,2 | 2,3 | 119 686 | - 0,4 | 271 296 | 1,7 | 2,3 |
| Hotels (ohne Hotels garnis) | 189 098 | 1,7 | 414 072 | - 0,3 | 2,2 | 1 157 709 | - 0,6 | 2 427 812 | - 1,4 | 2,1 |
| Deutschland | 166 505 | 1,7 | 362 879 | 0,5 | 2,2 | 1 063 523 | - 0,9 | 2 219 847 | - 1,7 | 2,1 |
| Ausland | 22 593 | 1,6 | 51 193 | - 5,3 | 2,3 | 94 186 | 2,5 | 207 965 | 2,7 | 2,2 |
| Hotels garnis | 25 117 | - 3,3 | 45 357 | 3,8 | 1,8 | 145 837 | - 1,2 | 260 158 | - 0,5 | 1,8 |
| Deutschland | 21 242 | 1,4 | 38 066 | 5,8 | 1,8 | 130 222 | 0,8 | 229 289 | - 0,4 | 1,8 |
| Ausland | 3 875 | - 22,9 | 7 291 | - 5,3 | 1,9 | 15 615 | - 15,3 | 30 869 | - 1,3 | 2,0 |
| Gasthöfe | 28 889 | 1,2 | 61 311 | 2,5 | 2,1 | 159 896 | - 1,8 | 329 789 | - 3,1 | 2,1 |
| Deutschland | 27 352 | 1,2 | 57 409 | 1,6 | 2,1 | 153 850 | - 1,7 | 314 181 | - 2,8 | 2,0 |
| Ausland | 1 537 | 1,7 | 3 902 | 18,1 | 2,5 | 6 046 | - 5,4 | 15 608 | - 9,0 | 2,6 |
| Pensionen | 16 676 | 2,4 | 41 296 | 0,4 | 2,5 | 93 429 | 0,1 | 226 621 | - 1,4 | 2,4 |
| Deutschland | 15 744 | 2,1 | 37 665 | - 0,8 | 2,4 | 89 590 | - 0,2 | 209 767 | - 1,9 | 2,3 |
| Ausland | 932 | 9,1 | 3 631 | 15,0 | 3,9 | 3 839 | 8,0 | 16 854 | 6,0 | 4,4 |
| Ferienunterkünfte und ähnliche Beherbergungsstätten | 51 769 | - 4,7 | 172 318 | - 1,0 | 3,3 | 248 378 | - 3,3 | 684 276 | - 3,4 | 2,8 |
| Deutschland | 50 198 | - 4,6 | 165 192 | - 0,6 | 3,3 | 241 713 | - 2,9 | 661 783 | - 2,2 | 2,7 |
| Ausland | 1 571 | - 7,8 | 7 126 | - 9,4 | 4,5 | 6 665 | - 14,4 | 22 493 | - 28,9 | 3,4 |
| Erholungs- und Ferienheime | 3 053 | - 10,0 | 12 671 | 5,3 | 4,2 | 18 859 | - 6,1 | 59 390 | - 3,1 | 3,1 |
| Deutschland | 3 016 | - 10,5 | 12 551 | 5,1 | 4,2 | 18 717 | - 6,5 | 58 962 | - 3,4 | 3,2 |
| Ausland | 37 | 54,2 | 120 | 27,7 | 3,2 | 142 | 100,0 | 428 | 71,9 | 3,0 |
| Ferienhäuser und Ferien- wohnungen | 13 953 | 0,2 | 56 095 | 5,1 | 4,0 | 61 923 | - 7,4 | 207 936 | - 5,0 | 3,4 |
| Deutschland | 13 558 | 0,5 | 54 123 | 6,6 | 4,0 | 60 342 | - 7,3 | 200 923 | - 4,2 | 3,3 |
| Ausland | 395 | - 9,8 | 1 972 | - 25,2 | 5,0 | 1 581 | - 11,6 | 7 013 | - 23,4 | 4,4 |
| Jugendherbergen und Hütten | 34 763 | - 6,0 | 103 552 | - 4,7 | 3,0 | 167 596 | - 1,4 | 416 950 | - 2,7 | 2,5 |
| Deutschland | 33 624 | - 5,9 | 98 518 | - 4,8 | 2,9 | 162 654 | - 0,8 | 401 898 | - 1,0 | 2,5 |
| Ausland | 1 139 | - 8,3 | 5 034 | - 1,9 | 4,4 | 4 942 | - 16,6 | 15 052 | - 32,2 | 3,0 |
| Campingplätze | 41 440 | 22,8 | 131 956 | 26,7 | 3,2 | 75 864 | 2,1 | 226 161 | 6,1 | 3,0 |
| Deutschland | 36 922 | 25,7 | 120 429 | 29,9 | 3,3 | 67 956 | 3,3 | 205 596 | 7,8 | 3,0 |
| Ausland | 4 518 | 3,3 | 11 527 | 1,1 | 2,6 | 7 908 | - 6,9 | 20 565 | - 8,6 | 2,6 |
| Sonstige tourismusrelevante | | | | | | | | | | |
| Unterkünfte | 16 863 | - 4,9 | 189 287 | - 0,5 | 11,2 | 113 545 | - 2,5 | 1 195 299 | - 2,1 | 10,5 |
| Deutschland | 16 582 | - 4,4 | 186 102 | - 0,5 | 11,2 | 112 047 | - 2,6 | 1 186 931 | - 2,2 | 10,6 |
| Ausland | 281 | - 28,3 | 3 185 | - 0,1 | 11,3 | 1 498 | 6,8 | 8 368 | 19,9 | 5,6 |
| Vorsorge- u. Rehabilitations- kliniken | 7 026 | - 0,2 | 156 656 | - 2,6 | 22,3 | 45 979 | - 2,9 | 1 023 908 | - 3,2 | 22,3 |
| Deutschland | 7 024 | - 0,1 | 156 642 | - 2,6 | 22,3 | 45 967 | - 2,8 | 1 023 830 | - 3,2 | 22,3 |
| Ausland | 2 | - 60,0 | 14 | - 62,2 | 7,0 | 12 | - 60,0 | 78 | - 32,8 | 6,5 |
| Schulungsheime | 9 837 | - 8,0 | 32 631 | 11,2 | 3,3 | 67 566 | - 2,2 | 171 391 | 5,4 | 2,5 |
| Deutschland | 9 558 | - 7,2 | 29 460 | 12,5 | 3,1 | 66 080 | - 2,4 | 163 101 | 4,7 | 2,5 |
| Ausland | 279 | - 27,9 | 3 171 | 0,7 | 11,4 | 1 486 | 8,3 | 8 290 | 20,7 | 5,6 |
| Beherbergungsbetriebe insgesamt (einschl. Camping) | 369 852 | 2,0 | 1 055 597 | 2,7 | 2,9 | 1 994 658 | - 1,1 | 5 350 116 | - 1,6 | 2,7 |
| Deutschland | 334 545 | 2,5 | 967 742 | 3,2 | 2,9 | 1 858 901 | - 1,0 | 5 027 394 | - 1,6 | 2,7 |
| Ausland | 35 307 | - 2,2 | 87 855 | - 3,1 | 2,5 | 135 757 | - 1,6 | 322 722 | - 1,6 | 2,4 |
| nachrichtlich: Beherbergungsstätten insgesamt (ohne Camping) | 328 412 | - 0,1 | 923 641 | - 0,1 | 2,8 | 1 918 794 | - 1,2 | 5 123 955 | - 1,9 | 2,7 |
| Deutschland | 297 623 | 0,2 | 847 313 | 0,3 | 2,8 | 1 790 945 | - 1,2 | 4 821 798 | - 1,9 | 2,7 |
| Ausland | 30 789 | - 2,9 | 76 328 | - 3,7 | 2,5 | 127 849 | - 1,2 | 302 157 | - 1,1 | 2,4 |

3. Ankünfte, Übernachtungen und Aufenthaltsdauer der Gäste in Beherbergungsstätten nach Herkunftsländern (ohne Camping)

| Herkunftsland (ständiger Wohnsitz) | Juli 2013 | | | | | Januar bis Juli 2013 | | | | |
|---------------------------------------|----------------|--|----------------|--|------------------------------------|----------------------|---|------------------|---|------------------------------------|
| | Ankünfte | | Übernachtungen | | durchschnittliche Aufenthaltsdauer | Ankünfte | | Übernachtungen | | durchschnittliche Aufenthaltsdauer |
| | insgesamt | Veränderung gegenüber dem Vorjahresmonat | insgesamt | Veränderung gegenüber dem Vorjahresmonat | | insgesamt | Veränderung gegenüber dem Vorjahreszeitraum | insgesamt | Veränderung gegenüber dem Vorjahreszeitraum | |
| | Anzahl | % | Anzahl | % | Tage | Anzahl | % | Anzahl | % | Tage |
| Deutschland | 297 623 | 0,2 | 847 313 | 0,3 | 2,8 | 1 790 945 | - 1,2 | 4 821 798 | - 1,9 | 2,7 |
| Ausland | 30 789 | - 2,9 | 76 328 | - 3,7 | 2,5 | 127 849 | - 1,2 | 302 157 | - 1,1 | 2,4 |
| Europa | 25 449 | - 5,1 | 64 430 | - 6,3 | 2,5 | 100 310 | - 3,1 | 242 599 | - 2,7 | 2,4 |
| Belgien | 1 473 | 9,8 | 3 180 | 0,2 | 2,2 | 5 394 | 6,0 | 11 335 | - 2,7 | 2,1 |
| Bulgarien | 68 | 30,8 | 304 | - 37,2 | 4,5 | 428 | - 48,0 | 2 055 | - 54,2 | 4,8 |
| Dänemark | 2 426 | - 30,1 | 3 957 | - 56,5 | 1,6 | 5 554 | - 20,1 | 10 465 | - 32,5 | 1,9 |
| Estland | 53 | - 3,6 | 124 | 69,9 | 2,3 | 182 | - 46,6 | 324 | - 36,6 | 1,8 |
| Finnland | 293 | - 17,5 | 565 | - 8,0 | 1,9 | 1 086 | - 7,8 | 1 996 | - 21,4 | 1,8 |
| Frankreich | 1 490 | 8,4 | 4 071 | 27,1 | 2,7 | 5 989 | 3,7 | 12 848 | 2,6 | 2,1 |
| Griechenland | 39 | - 59,4 | 190 | - 13,2 | 4,9 | 229 | - 27,1 | 803 | 16,5 | 3,5 |
| Irland | 68 | 30,8 | 259 | 137,6 | 3,8 | 236 | - 11,6 | 626 | 15,9 | 2,7 |
| Island | 8 | - 65,2 | 9 | - 88,3 | 1,1 | 53 | - 19,7 | 127 | - 28,7 | 2,4 |
| Italien | 1 014 | - 20,0 | 2 598 | - 50,4 | 2,6 | 4 998 | - 5,3 | 17 120 | 3,2 | 3,4 |
| Kroatien | 31 | x | 108 | x | 3,5 | 141 | x | 567 | x | 4,0 |
| Lettland | 81 | 268,2 | 237 | 253,7 | 2,9 | 245 | - 4,7 | 688 | - 23,6 | 2,8 |
| Litauen | 141 | 29,4 | 225 | - 49,6 | 1,6 | 589 | - 2,6 | 1 629 | - 17,3 | 2,8 |
| Luxemburg | 190 | - 5,9 | 342 | - 12,5 | 1,8 | 794 | - 20,0 | 1 601 | - 13,4 | 2,0 |
| Malta | 5 | - 66,7 | 21 | - 25,0 | 4,2 | 137 | x | 452 | x | 3,3 |
| Niederlande | 5 644 | - 5,5 | 17 214 | - 5,7 | 3,0 | 19 529 | 0,6 | 53 992 | 4,1 | 2,8 |
| Norwegen | 382 | - 7,5 | 639 | - 19,6 | 1,7 | 1 251 | - 9,8 | 2 662 | - 16,7 | 2,1 |
| Österreich | 1 904 | - | 3 822 | 0,9 | 2,0 | 9 817 | 1,1 | 20 157 | - 4,1 | 2,1 |
| Polen | 1 331 | 13,2 | 3 650 | 17,4 | 2,7 | 7 491 | 10,9 | 18 959 | 0,2 | 2,5 |
| Portugal | 92 | 253,8 | 230 | x | 2,5 | 390 | 52,9 | 976 | 96,0 | 2,5 |
| Rumänien | 148 | - 29,5 | 664 | 13,5 | 4,5 | 1 486 | 54,8 | 5 099 | 59,4 | 3,4 |
| Russland | 716 | - 52,4 | 2 797 | - 7,7 | 3,9 | 4 102 | - 34,1 | 10 126 | - 13,6 | 2,5 |
| Schweden | 1 088 | - 21,1 | 2 208 | 15,2 | 2,0 | 2 973 | - 25,8 | 5 352 | - 11,6 | 1,8 |
| Schweiz | 2 712 | 7,9 | 5 818 | 26,8 | 2,1 | 10 497 | - 1,1 | 21 525 | 7,6 | 2,1 |
| Slowakische Republik | 147 | 110,0 | 953 | 189,7 | 6,5 | 741 | 11,4 | 3 045 | 37,2 | 4,1 |
| Slowenien | 91 | 37,9 | 309 | 52,2 | 3,4 | 442 | 9,7 | 1 549 | 16,6 | 3,5 |
| Spanien | 700 | 54,9 | 2 083 | 106,2 | 3,0 | 2 317 | 24,2 | 6 609 | 50,2 | 2,9 |
| Tschechische Republik | 555 | - 21,3 | 1 181 | - 19,7 | 2,1 | 4 083 | - 0,8 | 6 480 | - 29,6 | 1,6 |
| Türkei | 150 | 206,1 | 591 | 40,7 | 3,9 | 572 | 22,5 | 3 011 | 85,7 | 5,3 |
| Ukraine | 126 | - 42,7 | 588 | 14,0 | 4,7 | 623 | - 28,1 | 1 519 | - 23,2 | 2,4 |
| Ungarn | 375 | - 12,6 | 1 303 | - 41,2 | 3,5 | 1 672 | 5,8 | 5 312 | - 25,8 | 3,2 |
| Vereinigtes Königreich | 1 558 | 50,0 | 3 076 | 25,3 | 2,0 | 4 819 | - 0,1 | 10 090 | - 0,1 | 2,1 |
| Zypern | 14 | 180,0 | 88 | x | 6,3 | 63 | 125,0 | 162 | 105,1 | 2,6 |
| sonstige europäische Länder | 336 | 28,2 | 1 026 | 28,1 | 3,1 | 1 387 | - 4,1 | 3 338 | - 30,0 | 2,4 |
| Afrika | 83 | - 9,8 | 221 | 22,8 | 2,7 | 669 | 35,4 | 1 824 | 39,1 | 2,7 |
| Republik Südafrika | 14 | 16,7 | 38 | 100,0 | 2,7 | 157 | 52,4 | 477 | 62,8 | 3,0 |
| sonstige afrikanische Länder | 69 | - 13,8 | 183 | 13,7 | 2,7 | 512 | 30,9 | 1 347 | 32,3 | 2,6 |
| Asien | 1 706 | 7,8 | 4 252 | 20,5 | 2,5 | 8 846 | 14,3 | 19 512 | 1,7 | 2,2 |
| Arabische Golfstaaten | 41 | - 46,8 | 170 | - 64,6 | 4,1 | 262 | - 19,1 | 1 575 | - 40,8 | 6,0 |
| China (einschl. Hongkong) | 583 | 102,4 | 1 832 | 124,5 | 3,1 | 1 971 | 34,0 | 4 757 | 23,9 | 2,4 |
| Indien | 31 | - 24,4 | 139 | - 60,4 | 4,5 | 326 | 25,9 | 1 435 | - 34,7 | 4,4 |
| Israel | 56 | - 30,9 | 212 | 33,3 | 3,8 | 348 | - 29,0 | 958 | - 17,4 | 2,8 |
| Japan | 579 | - 3,3 | 1 094 | 18,3 | 1,9 | 3 828 | 19,6 | 6 491 | 23,5 | 1,7 |
| Südkorea | 97 | 34,7 | 146 | 43,1 | 1,5 | 666 | 16,2 | 1 091 | 32,4 | 1,6 |
| Taiwan | 229 | - 2,6 | 433 | 59,8 | 1,9 | 573 | 15,8 | 972 | 50,7 | 1,7 |
| sonstige asiatische Länder | 90 | - 52,4 | 226 | - 46,7 | 2,5 | 872 | - 5,5 | 2 233 | - 14,1 | 2,6 |
| Amerika | 2 005 | 0,8 | 4 237 | - 6,7 | 2,1 | 8 951 | 1,3 | 21 505 | 11,0 | 2,4 |
| Kanada | 217 | 33,1 | 444 | 51,5 | 2,0 | 904 | 26,1 | 2 414 | 60,9 | 2,7 |
| USA | 1 460 | 6,6 | 3 067 | 1,4 | 2,1 | 6 538 | 0,2 | 14 630 | 5,8 | 2,2 |
| Mittelamerika und Karibik | 50 | - 46,2 | 147 | - 46,4 | 2,9 | 276 | - 12,1 | 1 200 | 29,9 | 4,3 |
| Brasilien | 178 | - 37,1 | 334 | - 55,3 | 1,9 | 689 | - 13,8 | 1 865 | 2,0 | 2,7 |
| sonstige südamerik. Länder | 100 | 25,0 | 245 | 21,3 | 2,5 | 544 | 13,3 | 1 396 | 7,9 | 2,6 |
| Australien und Ozeanien | 195 | - 6,3 | 439 | 2,6 | 2,3 | 883 | 1,8 | 1 908 | - 1,1 | 2,2 |
| Australien | 159 | 0,6 | 343 | 3,0 | 2,2 | 769 | 5,6 | 1 649 | - 1,0 | 2,1 |
| Neuseeland, Ozeanien | 36 | - 28,0 | 96 | 1,1 | 2,7 | 114 | - 18,0 | 259 | - 2,3 | 2,3 |
| Ohne Angabe | 1 351 | 32,8 | 2 749 | 50,5 | 2,0 | 8 190 | 3,3 | 14 809 | 3,9 | 1,8 |
| Insgesamt | 328 412 | - 0,1 | 923 641 | - 0,1 | 2,8 | 1 918 794 | - 1,2 | 5 123 955 | - 1,9 | 2,7 |

**4. Ankünfte, Übernachtungen und Aufenthaltsdauer der Gäste
auf Campingplätzen nach Herkunftsländern**

| Herkunftsland (ständiger Wohnsitz) | Juli 2013 | | | | | Januar bis Juli 2013 | | | | |
|---------------------------------------|---------------|--|----------------|--|---|----------------------|---|----------------|---|---|
| | Ankünfte | | Übernachtungen | | durch- schnittliche Aufenthalts- dauer | Ankünfte | | Übernachtungen | | durch- schnittliche Aufenthalts- dauer |
| | insgesamt | Veränderung gegenüber dem Vorjahres- monat | insgesamt | Veränderung gegenüber dem Vorjahres- monat | | insgesamt | Veränderung gegenüber dem Vorjahres- zeitraum | insgesamt | Veränderung gegenüber dem Vorjahres- zeitraum | |
| | Anzahl | % | Anzahl | % | | Anzahl | % | Anzahl | % | |
| Deutschland | 36 922 | 25,7 | 120 429 | 29,9 | 3,3 | 67 956 | 3,3 | 205 596 | 7,8 | 3,0 |
| Ausland | 4 518 | 3,3 | 11 527 | 1,1 | 2,6 | 7 908 | - 6,9 | 20 565 | - 8,6 | 2,6 |
| Europa | 4 439 | 3,6 | 11 388 | 2,1 | 2,6 | 7 754 | - 6,6 | 20 279 | - 8,2 | 2,6 |
| Belgien | 212 | 79,7 | 603 | 122,5 | 2,8 | 308 | 38,7 | 801 | 37,2 | 2,6 |
| Bulgarien | - | - | - | - | - | - | - | - | - | - |
| Dänemark | 452 | - 26,5 | 738 | - 29,2 | 1,6 | 613 | - 24,7 | 1 020 | - 28,7 | 1,7 |
| Estland | 13 | - 55,2 | 18 | - 52,6 | 1,4 | 18 | - 37,9 | 25 | - 34,2 | 1,4 |
| Finnland | 74 | 42,3 | 103 | 39,2 | 1,4 | 138 | - 13,8 | 174 | - 11,7 | 1,3 |
| Frankreich | 205 | 5,7 | 357 | 5,9 | 1,7 | 324 | - 3,6 | 590 | 9,3 | 1,8 |
| Griechenland | 2 | x | 2 | x | 1,0 | 8 | - | 14 | - | 1,8 |
| Irland | 11 | - 8,3 | 29 | 3,6 | 2,6 | 11 | - 76,6 | 29 | - 57,4 | 2,6 |
| Island | 1 | - | 2 | - | 2,0 | 1 | - 66,7 | 2 | - 50,0 | 2,0 |
| Italien | 182 | 152,8 | 596 | x | 3,3 | 200 | 75,4 | 618 | x | 3,1 |
| Kroatien | 1 | x | 1 | x | 1,0 | 4 | x | 7 | x | 1,8 |
| Lettland | 8 | 100,0 | 32 | x | 4,0 | 8 | 60,0 | 32 | 100,0 | 4,0 |
| Litauen | 26 | 30,0 | 28 | 40,0 | 1,1 | 47 | 113,6 | 49 | 122,7 | 1,0 |
| Luxemburg | 10 | x | 12 | 100,0 | 1,2 | 26 | x | 30 | x | 1,2 |
| Malta | - | - | - | - | - | - | - | - | - | - |
| Niederlande | 1 901 | - 12,5 | 6 386 | - 10,4 | 3,4 | 3 780 | - 18,7 | 11 735 | - 22,5 | 3,1 |
| Norwegen | 115 | - 5,7 | 230 | 3,1 | 2,0 | 141 | - 13,0 | 291 | 3,2 | 2,1 |
| Österreich | 167 | 44,0 | 321 | 99,4 | 1,9 | 302 | 3,1 | 608 | 17,8 | 2,0 |
| Polen | 72 | 125,0 | 152 | 166,7 | 2,1 | 108 | 125,0 | 268 | 133,0 | 2,5 |
| Portugal | - | x | - | x | x | 4 | x | 14 | x | 3,5 |
| Rumänien | 9 | x | 9 | 125,0 | 1,0 | 12 | 71,4 | 12 | - 14,3 | 1,0 |
| Russland | 11 | - 8,3 | 13 | - 67,5 | 1,2 | 28 | 40,0 | 30 | - 46,4 | 1,1 |
| Schweden | 204 | 23,6 | 272 | - 12,5 | 1,3 | 326 | 20,3 | 453 | 1,3 | 1,4 |
| Schweiz | 415 | 32,2 | 736 | 8,6 | 1,8 | 694 | 11,8 | 1 353 | 9,1 | 1,9 |
| Slowakische Republik | 10 | x | 40 | x | 4,0 | 10 | 25,0 | 40 | 185,7 | 4,0 |
| Slowenien | 15 | 275,0 | 24 | 140,0 | 1,6 | 18 | 200,0 | 27 | 125,0 | 1,5 |
| Spanien | 13 | - 18,8 | 18 | - 56,1 | 1,4 | 23 | - 14,8 | 52 | - 16,1 | 2,3 |
| Tschechische Republik | 42 | 7,7 | 122 | - 4,7 | 2,9 | 69 | - 15,9 | 160 | - 20,0 | 2,3 |
| Türkei | - | - | - | - | - | - | - | - | - | - |
| Ukraine | 13 | 116,7 | 34 | x | 2,6 | 13 | 116,7 | 34 | x | 2,6 |
| Ungarn | 21 | 16,7 | 63 | - 32,3 | 3,0 | 21 | 5,0 | 63 | - 33,7 | 3,0 |
| Vereinigtes Königreich | 184 | 34,3 | 367 | 13,3 | 2,0 | 440 | 49,7 | 1 648 | 115,4 | 3,7 |
| Zypern | 4 | x | 4 | x | 1,0 | 4 | 100,0 | 4 | - 33,3 | 1,0 |
| sonstige europäische Länder | 46 | x | 76 | 245,5 | 1,7 | 55 | 139,1 | 96 | 128,6 | 1,7 |
| Afrika | 2 | - | 4 | - 20,0 | 2,0 | 2 | - | 4 | - 20,0 | 2,0 |
| Republik Südafrika | - | - | - | - | - | - | - | - | - | - |
| sonstige afrikanische Länder | 2 | - | 4 | - 20,0 | 2,0 | 2 | - | 4 | - 20,0 | 2,0 |
| Asien | 21 | - 30,0 | 21 | - 81,1 | 1,0 | 23 | - 42,5 | 23 | - 81,5 | 1,0 |
| Arabische Golfstaaten | - | - | - | - | - | - | - | - | - | - |
| China (einschl. Hongkong) | - | x | - | x | x | - | x | - | x | x |
| Indien | - | x | - | x | x | - | x | - | x | x |
| Israel | - | x | - | x | x | - | x | - | x | x |
| Japan | 3 | x | 3 | x | 1,0 | 3 | 50,0 | 3 | 50,0 | 1,0 |
| Südkorea | 13 | x | 13 | x | 1,0 | 15 | x | 15 | x | 1,0 |
| Taiwan | 5 | x | 5 | x | 1,0 | 5 | x | 5 | x | 1,0 |
| sonstige asiatische Länder | - | x | - | x | x | - | x | - | x | x |
| Amerika | 33 | 3,1 | 84 | - 3,4 | 2,5 | 42 | - 22,2 | 97 | - 29,2 | 2,3 |
| Kanada | 9 | 28,6 | 18 | 20,0 | 2,0 | 9 | - 57,1 | 18 | - 66,0 | 2,0 |
| USA | 16 | - 36,0 | 50 | - 30,6 | 3,1 | 24 | - 22,6 | 61 | - 25,6 | 2,5 |
| Mittelamerika und Karibik | - | - | - | - | - | - | - | - | - | - |
| Brasilien | 8 | x | 16 | x | 2,0 | 9 | x | 18 | x | 2,0 |
| sonstige südamerik. Länder | - | - | - | - | - | - | - | - | - | - |
| Australien und Ozeanien | 18 | - 28,0 | 25 | - 44,4 | 1,4 | 41 | 5,1 | 65 | 3,2 | 1,6 |
| Australien | 14 | - 26,3 | 21 | - 8,7 | 1,5 | 26 | - 13,3 | 38 | 5,6 | 1,5 |
| Neuseeland, Ozeanien | 4 | - 33,3 | 4 | - 81,8 | 1,0 | 15 | 66,7 | 27 | - | 1,8 |
| Ohne Angabe | 5 | x | 5 | x | 1,0 | 46 | - 13,2 | 97 | - 3,0 | 2,1 |
| Insgesamt | 41 440 | 22,8 | 131 956 | 26,7 | 3,2 | 75 864 | 2,1 | 226 161 | 6,1 | 3,0 |

**5. Ankünfte, Übernachtungen und Aufenthaltsdauer der Gäste in Beherbergungsbetrieben (einschl. Camping)
nach Reisegebieten und dem ständigen Wohnsitz der Gäste**

| Reisegebiet ----- Ständiger Wohnsitz der Gäste | Juli 2013 | | | | | Januar bis Juli 2013 | | | | |
|--|----------------|--|------------------|--|---|----------------------|---|------------------|---|---|
| | Ankünfte | | Übernachtungen | | durch- schnittliche Aufenthalts- dauer | Ankünfte | | Übernachtungen | | durch- schnittliche Aufenthalts- dauer |
| | insgesamt | Veränderung gegenüber dem Vorjahres- monat | insgesamt | Veränderung gegenüber dem Vorjahres- monat | | insgesamt | Veränderung gegenüber dem Vorjahres- zeitraum | insgesamt | Veränderung gegenüber dem Vorjahres- zeitraum | |
| | Anzahl | % | Anzahl | % | Tage | Anzahl | % | Anzahl | % | Tage |
| Eichsfeld | 11 290 | - 16,6 | 36 683 | - 20,3 | 3,2 | 73 047 | - 7,4 | 221 298 | - 4,1 | 3,0 |
| Deutschland | 10 375 | - 7,6 | 34 058 | - 2,4 | 3,3 | 68 970 | - 6,3 | 205 200 | - 2,2 | 3,0 |
| Ausland | 915 | - 60,3 | 2 625 | - 76,4 | 2,9 | 4 077 | - 22,8 | 16 098 | - 23,5 | 3,9 |
| Hainich | 15 343 | 16,1 | 49 442 | 7,0 | 3,2 | 75 966 | 6,7 | 254 584 | 2,9 | 3,4 |
| Deutschland | 14 584 | 16,7 | 47 874 | 8,0 | 3,3 | 72 611 | 7,5 | 247 109 | 3,9 | 3,4 |
| Ausland | 759 | 5,4 | 1 568 | - 16,2 | 2,1 | 3 355 | - 8,9 | 7 475 | - 21,9 | 2,2 |
| Kyffhäuser | 11 237 | 2,5 | 41 579 | 9,3 | 3,7 | 51 767 | 0,3 | 178 287 | 2,1 | 3,4 |
| Deutschland | 11 029 | 2,2 | 40 949 | 9,1 | 3,7 | 50 761 | 0,5 | 175 703 | 2,1 | 3,5 |
| Ausland | 208 | 17,5 | 630 | 25,7 | 3,0 | 1 006 | - 7,3 | 2 584 | 3,2 | 2,6 |
| Saaleland | 10 815 | - 6,5 | 39 250 | - 2,7 | 3,6 | 60 551 | - 10,0 | 228 067 | - 3,8 | 3,8 |
| Deutschland | 9 748 | - 5,6 | 35 531 | - 3,3 | 3,6 | 57 026 | - 8,7 | 218 086 | - 3,7 | 3,8 |
| Ausland | 1 067 | - 14,2 | 3 719 | 3,1 | 3,5 | 3 525 | - 26,8 | 9 981 | - 5,9 | 2,8 |
| Städte Eisenach, Erfurt, Jena, Weimar | 103 596 | 1,0 | 194 932 | 3,3 | 1,9 | 611 496 | 1,5 | 1 119 523 | 3,4 | 1,8 |
| Deutschland | 87 569 | 1,1 | 160 414 | 1,6 | 1,8 | 545 166 | 1,1 | 980 112 | 2,3 | 1,8 |
| Ausland | 16 027 | 0,4 | 34 518 | 11,9 | 2,2 | 66 330 | 4,5 | 139 411 | 11,6 | 2,1 |
| Südharz | 6 331 | - 5,7 | 18 193 | - 6,8 | 2,9 | 38 445 | 2,0 | 99 947 | 1,8 | 2,6 |
| Deutschland | 6 015 | - 3,0 | 17 226 | - 5,0 | 2,9 | 37 149 | 3,9 | 96 772 | 3,5 | 2,6 |
| Ausland | 316 | - 38,2 | 967 | - 30,3 | 3,1 | 1 296 | - 33,6 | 3 175 | - 31,5 | 2,4 |
| Thüringer Rhön | 14 451 | 10,8 | 49 888 | - 3,3 | 3,5 | 70 655 | - 0,9 | 272 123 | - 4,4 | 3,9 |
| Deutschland | 13 698 | 11,6 | 48 076 | - 3,2 | 3,5 | 67 590 | - 0,7 | 265 129 | - 4,4 | 3,9 |
| Ausland | 753 | - 0,7 | 1 812 | - 5,2 | 2,4 | 3 065 | - 4,6 | 6 994 | - 5,7 | 2,3 |
| Thüringer Vogtland | 18 641 | - 2,2 | 37 614 | 2,0 | 2,0 | 100 741 | - 2,9 | 185 003 | - 8,9 | 1,8 |
| Deutschland | 16 612 | 3,7 | 33 075 | 5,8 | 2,0 | 91 963 | - 0,1 | 166 462 | - 6,9 | 1,8 |
| Ausland | 2 029 | - 33,1 | 4 539 | - 18,9 | 2,2 | 8 778 | - 25,1 | 18 541 | - 23,5 | 2,1 |
| Thüringer Wald | 145 422 | 4,3 | 484 557 | 4,3 | 3,3 | 758 464 | - 1,8 | 2 317 625 | - 3,2 | 3,1 |
| Deutschland | 135 430 | 3,4 | 454 811 | 4,0 | 3,4 | 726 092 | - 2,0 | 2 227 036 | - 3,1 | 3,1 |
| Ausland | 9 992 | 17,5 | 29 746 | 9,4 | 3,0 | 32 372 | 2,3 | 90 589 | - 5,1 | 2,8 |
| Übriges Thüringen | 32 726 | 0,9 | 103 459 | 7,5 | 3,2 | 153 526 | - 3,5 | 473 659 | - 1,7 | 3,1 |
| Deutschland | 29 485 | - 0,3 | 95 728 | 6,8 | 3,2 | 141 573 | - 4,4 | 445 785 | - 1,8 | 3,1 |
| Ausland | 3 241 | 12,7 | 7 731 | 16,7 | 2,4 | 11 953 | 8,4 | 27 874 | 1,4 | 2,3 |
| Beherbergungsbetriebe insgesamt (einschl. Camping) | 369 852 | 2,0 | 1 055 597 | 2,7 | 2,9 | 1 994 658 | - 1,1 | 5 350 116 | - 1,6 | 2,7 |
| Deutschland | 334 545 | 2,5 | 967 742 | 3,2 | 2,9 | 1 858 901 | - 1,0 | 5 027 394 | - 1,6 | 2,7 |
| Ausland | 35 307 | - 2,2 | 87 855 | - 3,1 | 2,5 | 135 757 | - 1,6 | 322 722 | - 1,6 | 2,4 |
| nachrichtlich: Beherbergungsstätten insgesamt (ohne Camping) | 328 412 | - 0,1 | 923 641 | - 0,1 | 2,8 | 1 918 794 | - 1,2 | 5 123 955 | - 1,9 | 2,7 |
| Deutschland | 297 623 | 0,2 | 847 313 | 0,3 | 2,8 | 1 790 945 | - 1,2 | 4 821 798 | - 1,9 | 2,7 |
| Ausland | 30 789 | - 2,9 | 76 328 | - 3,7 | 2,5 | 127 849 | - 1,2 | 302 157 | - 1,1 | 2,4 |

6. Ankünfte, Übernachtungen und Aufenthaltsdauer der Gäste in Beherbergungsstätten nach Gemeindegruppen und dem ständigen Wohnsitz der Gäste (ohne Camping)

| Gemeindegruppe ----- Ständiger Wohnsitz der Gäste | Juli 2013 | | | | | Januar bis Juli 2013 | | | | |
|--|----------------|--|----------------|--|---|----------------------|---|------------------|---|---|
| | Ankünfte | | Übernachtungen | | durch- schnittliche Aufenthalts- dauer | Ankünfte | | Übernachtungen | | durch- schnittliche Aufenthalts- dauer |
| | insgesamt | Veränderung gegenüber dem Vorjahres- monat | insgesamt | Veränderung gegenüber dem Vorjahres- monat | | insgesamt | Veränderung gegenüber dem Vorjahres- zeitraum | insgesamt | Veränderung gegenüber dem Vorjahres- zeitraum | |
| | Anzahl | % | Anzahl | % | Tage | Anzahl | % | Anzahl | % | Tage |
| Heilbäder zusammen | 30 314 | - 5,2 | 197 598 | - 4,3 | 6,5 | 198 537 | - 4,0 | 1 268 894 | - 3,0 | 6,4 |
| Deutschland | 29 205 | - 1,5 | 194 968 | - 0,7 | 6,7 | 192 572 | - 4,0 | 1 249 190 | - 2,9 | 6,5 |
| Ausland | 1 109 | - 52,4 | 2 630 | - 73,9 | 2,4 | 5 965 | - 5,2 | 19 704 | - 11,2 | 3,3 |
| Mineral-, Moor-, Sole- und Thermalbäder | 21 081 | - 7,8 | 138 028 | - 5,0 | 6,5 | 137 543 | - 5,2 | 876 446 | - 2,2 | 6,4 |
| Deutschland | 20 202 | - 2,8 | 136 035 | 0,1 | 6,7 | 132 672 | - 5,0 | 859 843 | - 1,9 | 6,5 |
| Ausland | 879 | - 57,8 | 1 993 | - 78,5 | 2,3 | 4 871 | - 10,1 | 16 603 | - 14,9 | 3,4 |
| Orte mit Kurbetrieb | 2 268 | - 1,8 | 25 657 | - 6,6 | 11,3 | 15 052 | - 3,9 | 181 616 | - 5,0 | 12,1 |
| Deutschland | 2 201 | - 3,2 | 25 477 | - 6,9 | 11,6 | 14 753 | - 4,2 | 180 723 | - 5,1 | 12,2 |
| Ausland | 67 | 81,1 | 180 | 59,3 | 2,7 | 299 | 12,8 | 893 | 11,1 | 3,0 |
| heilklimatische Kurorte | 4 031 | 5,1 | 17 932 | 5,7 | 4,4 | 26 417 | 0,3 | 110 384 | - 1,2 | 4,2 |
| Deutschland | 3 952 | 4,9 | 17 634 | 5,7 | 4,5 | 26 104 | - 0,2 | 109 222 | - 1,4 | 4,2 |
| Ausland | 79 | 14,5 | 298 | 6,0 | 3,8 | 313 | 70,1 | 1 162 | 23,4 | 3,7 |
| Kneippkurorte | 2 934 | - 1,1 | 15 981 | - 4,7 | 5,4 | 19 525 | - 1,6 | 100 448 | - 8,5 | 5,1 |
| Deutschland | 2 850 | 0,9 | 15 822 | - 3,5 | 5,6 | 19 043 | - 2,0 | 99 402 | - 8,6 | 5,2 |
| Ausland | 84 | - 40,8 | 159 | - 58,0 | 1,9 | 482 | 14,2 | 1 046 | 10,5 | 2,2 |
| Luftkurorte | 21 615 | 11,2 | 71 080 | - 7,4 | 3,3 | 148 130 | 1,5 | 426 538 | - 8,7 | 2,9 |
| Deutschland | 20 243 | 10,5 | 65 970 | - 5,9 | 3,3 | 143 401 | 0,8 | 409 694 | - 8,7 | 2,9 |
| Ausland | 1 372 | 23,7 | 5 110 | - 23,5 | 3,7 | 4 729 | 30,8 | 16 844 | - 9,1 | 3,6 |
| Erholungsorte | 23 579 | - 3,5 | 73 849 | - 0,2 | 3,1 | 141 919 | - 7,2 | 402 285 | - 3,4 | 2,8 |
| Deutschland | 22 681 | - 3,8 | 70 584 | - 0,4 | 3,1 | 138 163 | - 6,8 | 389 421 | - 3,1 | 2,8 |
| Ausland | 898 | 4,4 | 3 265 | 4,6 | 3,6 | 3 756 | - 18,9 | 12 864 | - 10,1 | 3,4 |
| Sonstige Gemeinden | 252 904 | 0,0 | 581 114 | 2,5 | 2,3 | 1 430 208 | - 0,4 | 3 026 238 | - 0,1 | 2,1 |
| Deutschland | 225 494 | 0,0 | 515 791 | 1,6 | 2,3 | 1 316 809 | - 0,3 | 2 773 493 | - 0,2 | 2,1 |
| Ausland | 27 410 | 0,0 | 65 323 | 10,0 | 2,4 | 113 399 | - 1,3 | 252 745 | 1,0 | 2,2 |
| Gemeindegruppen insgesamt | 328 412 | - 0,1 | 923 641 | - 0,1 | 2,8 | 1 918 794 | - 1,2 | 5 123 955 | - 1,9 | 2,7 |
| Deutschland | 297 623 | 0,2 | 847 313 | 0,3 | 2,8 | 1 790 945 | - 1,2 | 4 821 798 | - 1,9 | 2,7 |
| Ausland | 30 789 | - 2,9 | 76 328 | - 3,7 | 2,5 | 127 849 | - 1,2 | 302 157 | - 1,1 | 2,4 |

7. Ankünfte, Übernachtungen und Aufenthaltsdauer der Gäste in Beherbergungsstätten nach Kreisen und dem ständigen Wohnsitz der Gäste (ohne Camping)

| Kreisfreie Stadt Landkreis Land ----- Ständiger Wohnsitz der Gäste | Juli 2013 | | | | | Januar bis Juli 2013 | | | | |
|---|---------------|--|----------------|--|------------------------------------|----------------------|---|----------------|---|------------------------------------|
| | Ankünfte | | Übernachtungen | | durchschnittliche Aufenthaltsdauer | Ankünfte | | Übernachtungen | | durchschnittliche Aufenthaltsdauer |
| | insgesamt | Veränderung gegenüber dem Vorjahresmonat | insgesamt | Veränderung gegenüber dem Vorjahresmonat | | insgesamt | Veränderung gegenüber dem Vorjahreszeitraum | insgesamt | Veränderung gegenüber dem Vorjahreszeitraum | |
| | Anzahl | % | Anzahl | % | Tage | Anzahl | % | Anzahl | % | Tage |
| Stadt Erfurt | 35 778 | - 5,1 | 64 413 | - 2,5 | 1,8 | 233 728 | - 1,7 | 406 609 | - 0,7 | 1,7 |
| Deutschland | 31 816 | - 7,1 | 56 623 | - 5,7 | 1,8 | 213 554 | - 2,8 | 367 242 | - 2,3 | 1,7 |
| Ausland | 3 962 | 14,6 | 7 790 | 29,8 | 2,0 | 20 174 | 12,4 | 39 367 | 18,1 | 2,0 |
| Stadt Gera | 10 659 | - 8,1 | 17 767 | - 9,4 | 1,7 | 61 241 | - 3,3 | 98 548 | - 13,8 | 1,6 |
| Deutschland | 9 336 | 0,2 | 15 464 | - 3,2 | 1,7 | 54 736 | 0,6 | 88 058 | - 11,6 | 1,6 |
| Ausland | 1 323 | - 41,9 | 2 303 | - 36,5 | 1,7 | 6 505 | - 26,8 | 10 490 | - 28,5 | 1,6 |
| Stadt Jena | 15 092 | 11,4 | 30 069 | 14,4 | 2,0 | 87 626 | 9,5 | 165 011 | 8,7 | 1,9 |
| Deutschland | 12 460 | 11,4 | 23 272 | 11,8 | 1,9 | 76 633 | 9,3 | 136 307 | 6,9 | 1,8 |
| Ausland | 2 632 | 11,3 | 6 797 | 24,5 | 2,6 | 10 993 | 10,9 | 28 704 | 17,8 | 2,6 |
| Stadt Suhl | 7 660 | 16,4 | 23 548 | 23,0 | 3,1 | 54 174 | 3,0 | 142 706 | 3,4 | 2,6 |
| Deutschland | 6 762 | 9,3 | 20 118 | 14,5 | 3,0 | 51 776 | 2,5 | 133 940 | 3,5 | 2,6 |
| Ausland | 898 | 127,9 | 3 430 | 118,1 | 3,8 | 2 398 | 15,6 | 8 766 | 1,0 | 3,7 |
| Stadt Weimar | 35 112 | 3,4 | 68 182 | 7,4 | 1,9 | 196 226 | 2,8 | 363 979 | 3,9 | 1,9 |
| Deutschland | 28 426 | 5,2 | 53 069 | 6,3 | 1,9 | 171 456 | 3,7 | 314 022 | 4,2 | 1,8 |
| Ausland | 6 686 | - 3,6 | 15 113 | 11,4 | 2,3 | 24 770 | - 3,4 | 49 957 | 1,8 | 2,0 |
| Stadt Eisenach | 16 373 | 0,6 | 29 108 | - 3,9 | 1,8 | 90 897 | - 0,3 | 176 170 | 7,1 | 1,9 |
| Deutschland | 14 141 | 5,2 | 25 343 | - 0,4 | 1,8 | 81 528 | - 0,4 | 157 072 | 6,0 | 1,9 |
| Ausland | 2 232 | - 21,3 | 3 765 | - 22,4 | 1,7 | 9 369 | 1,0 | 19 098 | 17,0 | 2,0 |
| Eichsfeld | 10 488 | - 16,2 | 34 849 | - 20,3 | 3,3 | 69 311 | - 7,0 | 214 044 | - 3,5 | 3,1 |
| Deutschland | 9 687 | - 7,1 | 32 482 | - 2,2 | 3,4 | 65 513 | - 6,0 | 198 573 | - 1,6 | 3,0 |
| Ausland | 801 | - 61,5 | 2 367 | - 77,5 | 3,0 | 3 798 | - 22,0 | 15 471 | - 22,4 | 4,1 |
| Nordhausen | 5 925 | - 6,6 | 16 941 | - 8,0 | 2,9 | 37 280 | 2,3 | 96 458 | 2,4 | 2,6 |
| Deutschland | 5 693 | - 4,1 | 16 217 | - 6,2 | 2,8 | 36 130 | 4,2 | 93 651 | 4,0 | 2,6 |
| Ausland | 232 | - 43,6 | 724 | - 35,7 | 3,1 | 1 150 | - 34,8 | 2 807 | - 32,8 | 2,4 |
| Wartburgkreis | 14 281 | 8,4 | 76 327 | - 2,0 | 5,3 | 73 308 | - 0,4 | 442 507 | - 3,9 | 6,0 |
| Deutschland | 13 724 | 8,3 | 75 082 | - 1,8 | 5,5 | 70 902 | 0,1 | 437 064 | - 3,3 | 6,2 |
| Ausland | 557 | 8,6 | 1 245 | - 15,0 | 2,2 | 2 406 | - 13,1 | 5 443 | - 34,5 | 2,3 |
| Unstrut-Hainich-Kreis | 11 270 | 17,5 | 38 884 | 11,1 | 3,5 | 60 487 | 7,0 | 217 997 | 4,0 | 3,6 |
| Deutschland | 10 611 | 17,4 | 37 646 | 12,0 | 3,5 | 57 527 | 7,0 | 211 682 | 3,9 | 3,7 |
| Ausland | 659 | 19,4 | 1 238 | - 10,4 | 1,9 | 2 960 | 6,3 | 6 315 | 9,1 | 2,1 |
| Kyffhäuserkreis | 11 215 | 2,6 | 41 554 | 9,3 | 3,7 | 51 662 | 0,3 | 178 173 | 2,1 | 3,4 |
| Deutschland | 11 007 | 2,3 | 40 924 | 9,1 | 3,7 | 50 662 | 0,5 | 175 595 | 2,1 | 3,5 |
| Ausland | 208 | 20,2 | 630 | 26,8 | 3,0 | 1 000 | - 7,0 | 2 578 | 3,4 | 2,6 |
| Schmalkalden-Meiningen | 25 130 | 15,3 | 65 584 | - 5,2 | 2,6 | 160 678 | 2,1 | 397 932 | - 8,8 | 2,5 |
| Deutschland | 23 809 | 15,4 | 60 816 | - 4,6 | 2,6 | 155 893 | 2,1 | 381 871 | - 8,6 | 2,4 |
| Ausland | 1 321 | 13,6 | 4 768 | - 12,3 | 3,6 | 4 785 | 1,1 | 16 061 | - 14,2 | 3,4 |

Noch: 7. Ankünfte, Übernachtungen und Aufenthaltsdauer der Gäste in Beherbergungsstätten
nach Kreisen und dem ständigen Wohnsitz der Gäste (ohne Camping)

| Kreisfreie Stadt Landkreis Land ----- Ständiger Wohnsitz der Gäste | Juli 2013 | | | | | Januar bis Juli 2013 | | | | |
|---|----------------|--|----------------|--|---|----------------------|---|------------------|---|---|
| | Ankünfte | | Übernachtungen | | durch- schnittliche Aufenthalts- dauer | Ankünfte | | Übernachtungen | | durch- schnittliche Aufenthalts- dauer |
| | insgesamt | Veränderung gegenüber dem Vorjahres- monat | insgesamt | Veränderung gegenüber dem Vorjahres- monat | | insgesamt | Veränderung gegenüber dem Vorjahres- zeitraum | insgesamt | Veränderung gegenüber dem Vorjahres- zeitraum | |
| | Anzahl | % | Anzahl | % | Tage | Anzahl | % | Anzahl | % | Tage |
| Gotha | 27 919 | - 1,1 | 87 433 | - 1,8 | 3,1 | 179 208 | 0,6 | 498 214 | - 1,5 | 2,8 |
| Deutschland | 25 503 | - 3,9 | 80 467 | - 2,6 | 3,2 | 169 346 | - 0,3 | 473 186 | - 2,1 | 2,8 |
| Ausland | 2 416 | 41,5 | 6 966 | 8,6 | 2,9 | 9 862 | 17,7 | 25 028 | 13,2 | 2,5 |
| Sömmerda | 4 098 | - 18,4 | 11 257 | - 1,2 | 2,7 | 19 421 | - 7,5 | 50 552 | 6,8 | 2,6 |
| Deutschland | 4 040 | - 18,5 | 10 685 | 1,3 | 2,6 | 19 092 | - 6,5 | 47 231 | 9,7 | 2,5 |
| Ausland | 58 | - 13,4 | 572 | - 32,7 | 9,9 | 329 | - 43,2 | 3 321 | - 22,0 | 10,1 |
| Hildburghausen | 9 093 | 1,8 | 37 163 | 1,1 | 4,1 | 56 968 | - 12,1 | 235 543 | - 6,6 | 4,1 |
| Deutschland | 8 725 | 1,0 | 35 918 | - 0,3 | 4,1 | 55 669 | - 11,8 | 231 450 | - 6,0 | 4,2 |
| Ausland | 368 | 27,8 | 1 245 | 63,8 | 3,4 | 1 299 | - 21,5 | 4 093 | - 33,1 | 3,2 |
| Ilm-Kreis | 14 190 | - 10,7 | 40 077 | - 1,6 | 2,8 | 91 102 | - 9,0 | 227 939 | - 5,2 | 2,5 |
| Deutschland | 13 450 | - 10,9 | 37 201 | - 2,4 | 2,8 | 87 264 | - 9,1 | 215 970 | - 5,4 | 2,5 |
| Ausland | 740 | - 6,9 | 2 876 | 9,9 | 3,9 | 3 838 | - 7,5 | 11 969 | - 1,0 | 3,1 |
| Weimarer Land | 15 418 | - 0,7 | 55 023 | 1,3 | 3,6 | 91 141 | - 1,1 | 313 300 | - 2,4 | 3,4 |
| Deutschland | 13 861 | - 3,0 | 52 416 | 0,2 | 3,8 | 83 580 | - 3,1 | 300 655 | - 3,2 | 3,6 |
| Ausland | 1 557 | 25,9 | 2 607 | 30,5 | 1,7 | 7 561 | 26,7 | 12 645 | 21,5 | 1,7 |
| Sonneberg | 5 494 | - 5,9 | 19 088 | - 9,0 | 3,5 | 33 047 | - 3,8 | 103 032 | - 2,7 | 3,1 |
| Deutschland | 5 375 | - 5,4 | 18 588 | - 9,3 | 3,5 | 32 217 | - 3,0 | 100 253 | - 1,2 | 3,1 |
| Ausland | 119 | - 25,2 | 500 | - 0,2 | 4,2 | 830 | - 27,3 | 2 779 | - 36,5 | 3,3 |
| Saalfeld-Rudolstadt | 17 389 | - 8,0 | 52 283 | - 0,8 | 3,0 | 89 274 | - 5,3 | 248 142 | - 5,2 | 2,8 |
| Deutschland | 16 873 | - 7,7 | 50 536 | 0,2 | 3,0 | 87 353 | - 5,5 | 242 526 | - 5,2 | 2,8 |
| Ausland | 516 | - 15,8 | 1 747 | - 24,6 | 3,4 | 1 921 | 3,7 | 5 616 | - 5,2 | 2,9 |
| Saale-Holzland-Kreis | 9 016 | - 7,2 | 34 420 | - 2,4 | 3,8 | 54 163 | - 9,7 | 206 934 | - 2,6 | 3,8 |
| Deutschland | 7 980 | - 6,2 | 30 787 | - 3,1 | 3,9 | 50 729 | - 8,3 | 197 182 | - 2,5 | 3,9 |
| Ausland | 1 036 | - 14,5 | 3 633 | 3,6 | 3,5 | 3 434 | - 27,2 | 9 752 | - 4,9 | 2,8 |
| Saale-Orla-Kreis | 14 473 | 0,9 | 45 645 | 1,4 | 3,2 | 63 599 | 0,5 | 192 030 | - 0,9 | 3,0 |
| Deutschland | 12 952 | 1,8 | 43 422 | 1,3 | 3,4 | 58 824 | 1,2 | 183 617 | - 0,4 | 3,1 |
| Ausland | 1 521 | - 6,0 | 2 223 | 2,9 | 1,5 | 4 775 | - 8,4 | 8 413 | - 9,2 | 1,8 |
| Greiz | 5 967 | 12,3 | 15 397 | 17,8 | 2,6 | 31 853 | 0,1 | 70 116 | - 0,5 | 2,2 |
| Deutschland | 5 610 | 14,3 | 14 070 | 18,9 | 2,5 | 30 383 | 1,9 | 65 219 | 2,1 | 2,1 |
| Ausland | 357 | - 12,3 | 1 327 | 6,6 | 3,7 | 1 470 | - 26,5 | 4 897 | - 25,9 | 3,3 |
| Altenburger Land | 6 372 | - 9,4 | 18 629 | 5,4 | 2,9 | 32 400 | - 9,4 | 78 019 | - 9,3 | 2,4 |
| Deutschland | 5 782 | - 12,1 | 16 167 | - 0,6 | 2,8 | 30 178 | - 10,6 | 69 432 | - 10,8 | 2,3 |
| Ausland | 590 | 29,7 | 2 462 | 75,2 | 4,2 | 2 222 | 10,4 | 8 587 | 5,4 | 3,9 |
| Thüringen | 328 412 | - 0,1 | 923 641 | - 0,1 | 2,8 | 1 918 794 | - 1,2 | 5 123 955 | - 1,9 | 2,7 |
| Deutschland | 297 623 | 0,2 | 847 313 | 0,3 | 2,8 | 1 790 945 | - 1,2 | 4 821 798 | - 1,9 | 2,7 |
| Ausland | 30 789 | - 2,9 | 76 328 | - 3,7 | 2,5 | 127 849 | - 1,2 | 302 157 | - 1,1 | 2,4 |

8. Ankünfte, Übernachtungen und Aufenthaltsdauer der Gäste in Beherbergungsstätten nach Kreisen, ausgewählten Betriebsarten und dem ständigen Wohnsitz der Gäste (ohne Camping)

| Kreisfreie Stadt Landkreis Betriebsart Ständiger Wohnsitz der Gäste | Juli 2013 | | | | | Januar bis Juli 2013 | | | | |
|---|---------------|--|----------------|--|--|----------------------|---|----------------|---|--|
| | Ankünfte | | Übernachtungen | | durchschnittliche Aufenthalts- dauer | Ankünfte | | Übernachtungen | | durchschnittliche Aufenthalts- dauer |
| | insgesamt | Veränderung gegenüber dem Vorjahres- monat | insgesamt | Veränderung gegenüber dem Vorjahres- monat | | insgesamt | Veränderung gegenüber dem Vorjahres- zeitraum | insgesamt | Veränderung gegenüber dem Vorjahres- zeitraum | |
| | Anzahl | % | Anzahl | % | | Anzahl | % | Anzahl | % | |
| Stadt Erfurt | | | | | | | | | | |
| Hotels, Gasthöfe, Pensionen | 32 102 | - 4,8 | 55 833 | - 2,1 | 1,7 | 209 414 | - 1,5 | 353 291 | - 0,4 | 1,7 |
| Deutschland | 28 425 | - 6,8 | 48 917 | - 5,0 | 1,7 | 190 516 | - 2,8 | 318 112 | - 2,0 | 1,7 |
| Ausland | 3 677 | 14,3 | 6 916 | 25,4 | 1,9 | 18 898 | 14,3 | 35 179 | 17,2 | 1,9 |
| darunter | | | | | | | | | | |
| Hotels (ohne Hotels garnis) | 24 372 | - 4,4 | 41 586 | - 3,7 | 1,7 | 159 566 | - 1,2 | 265 843 | - 0,4 | 1,7 |
| Deutschland | 21 426 | - 7,3 | 36 217 | - 7,2 | 1,7 | 144 311 | - 3,0 | 238 171 | - 2,3 | 1,7 |
| Ausland | 2 946 | 23,7 | 5 369 | 29,4 | 1,8 | 15 255 | 19,3 | 27 672 | 18,8 | 1,8 |
| Gasthöfe | 1 027 | - 1,3 | 2 057 | 5,8 | 2,0 | 6 515 | - 5,0 | 12 511 | - 3,6 | 1,9 |
| Deutschland | 968 | - 3,2 | 1 929 | 2,1 | 2,0 | 6 174 | - 6,9 | 11 681 | - 5,5 | 1,9 |
| Ausland | 59 | 43,9 | 128 | 132,7 | 2,2 | 341 | 52,9 | 830 | 35,6 | 2,4 |
| Stadt Gera | | | | | | | | | | |
| Hotels, Gasthöfe, Pensionen | 10 659 | - 6,8 | 17 767 | - 6,8 | 1,7 | 61 241 | - 2,2 | 98 548 | - 12,0 | 1,6 |
| Deutschland | 9 336 | 1,9 | 15 464 | 0,2 | 1,7 | 54 736 | 1,8 | 88 058 | - 9,5 | 1,6 |
| Ausland | 1 323 | - 41,9 | 2 303 | - 36,5 | 1,7 | 6 505 | - 26,8 | 10 490 | - 28,5 | 1,6 |
| darunter | | | | | | | | | | |
| Hotels (ohne Hotels garnis) | 8 148 | - 7,0 | 13 009 | - 5,5 | 1,6 | 47 425 | 1,9 | 72 957 | - 7,1 | 1,5 |
| Deutschland | 7 277 | 2,1 | 11 265 | 3,3 | 1,5 | 42 653 | 7,6 | 64 754 | - 2,4 | 1,5 |
| Ausland | 871 | - 46,7 | 1 744 | - 38,8 | 2,0 | 4 772 | - 30,9 | 8 203 | - 32,4 | 1,7 |
| Gasthöfe | 671 | 23,8 | 1 330 | 16,8 | 2,0 | 3 515 | 13,5 | 6 690 | 11,5 | 1,9 |
| Deutschland | 644 | 26,0 | 1 291 | 19,0 | 2,0 | 3 412 | 13,3 | 6 492 | 11,1 | 1,9 |
| Ausland | 27 | - 12,9 | 39 | - 27,8 | 1,4 | 103 | 19,8 | 198 | 26,1 | 1,9 |
| Stadt Jena | | | | | | | | | | |
| Hotels, Gasthöfe, Pensionen | 14 069 | 12,1 | 26 391 | 11,4 | 1,9 | 81 992 | 10,2 | 150 313 | 8,2 | 1,8 |
| Deutschland | 11 639 | 14,0 | 20 629 | 12,9 | 1,8 | 71 611 | 10,6 | 124 176 | 7,5 | 1,7 |
| Ausland | 2 430 | 3,6 | 5 762 | 6,3 | 2,4 | 10 381 | 7,4 | 26 137 | 11,8 | 2,5 |
| darunter | | | | | | | | | | |
| Hotels (ohne Hotels garnis) | 9 690 | 20,3 | 18 017 | 15,7 | 1,9 | 55 246 | 19,0 | 102 226 | 14,7 | 1,9 |
| Deutschland | 7 585 | 26,8 | 13 151 | 21,6 | 1,7 | 46 546 | 21,8 | 80 342 | 15,5 | 1,7 |
| Ausland | 2 105 | 1,4 | 4 866 | 2,5 | 2,3 | 8 700 | 6,0 | 21 884 | 11,8 | 2,5 |
| Gasthöfe | 1 722 | - 5,2 | 3 314 | 5,2 | 1,9 | 10 415 | - 6,1 | 18 543 | - 2,1 | 1,8 |
| Deutschland | 1 529 | - 8,6 | 2 872 | 1,0 | 1,9 | 9 456 | - 9,4 | 16 549 | - 6,2 | 1,8 |
| Ausland | 193 | 34,0 | 442 | 44,4 | 2,3 | 959 | 44,4 | 1 994 | 53,9 | 2,1 |
| Stadt Suhl | | | | | | | | | | |
| Hotels, Gasthöfe, Pensionen | 7 528 | 15,7 | 22 944 | 22,5 | 3,0 | 53 467 | 3,1 | 139 829 | 3,7 | 2,6 |
| Deutschland | 6 647 | 8,6 | 19 760 | 14,3 | 3,0 | 51 100 | 2,4 | 131 455 | 3,6 | 2,6 |
| Ausland | 881 | 129,4 | 3 184 | 121,1 | 3,6 | 2 367 | 18,8 | 8 374 | 5,7 | 3,5 |
| darunter | | | | | | | | | | |
| Hotels (ohne Hotels garnis) | 6 854 | 13,6 | 21 069 | 20,7 | 3,1 | 49 273 | 3,5 | 129 303 | 4,4 | 2,6 |
| Deutschland | 5 986 | 6,0 | 17 965 | 12,1 | 3,0 | 46 937 | 2,8 | 121 129 | 4,3 | 2,6 |
| Ausland | 868 | 126,0 | 3 104 | 115,6 | 3,6 | 2 336 | 19,5 | 8 174 | 5,1 | 3,5 |
| Gasthöfe | 255 | 65,6 | 776 | 50,1 | 3,0 | 1 632 | 8,7 | 4 760 | 0,1 | 2,9 |
| Deutschland | 252 | 63,6 | 770 | 48,9 | 3,1 | 1 627 | 8,4 | 4 748 | - 0,1 | 2,9 |
| Ausland | 3 | x | 6 | x | 2,0 | 5 | x | 12 | 140,0 | 2,4 |
| Stadt Weimar | | | | | | | | | | |
| Hotels, Gasthöfe, Pensionen | 29 974 | 1,7 | 55 693 | 5,3 | 1,9 | 163 097 | 2,4 | 294 389 | 4,0 | 1,8 |
| Deutschland | 23 954 | 3,9 | 44 357 | 5,8 | 1,9 | 141 558 | 3,4 | 254 914 | 4,3 | 1,8 |
| Ausland | 6 020 | - 6,1 | 11 336 | 3,4 | 1,9 | 21 539 | - 4,1 | 39 475 | 1,9 | 1,8 |
| darunter | | | | | | | | | | |
| Hotels (ohne Hotels garnis) | 20 282 | 2,1 | 37 488 | 3,6 | 1,8 | 110 537 | 2,5 | 196 725 | 3,8 | 1,8 |
| Deutschland | 15 731 | 3,2 | 28 908 | 2,9 | 1,8 | 94 242 | 2,2 | 167 408 | 3,4 | 1,8 |
| Ausland | 4 551 | - 1,3 | 8 580 | 6,3 | 1,9 | 16 295 | 4,2 | 29 317 | 6,1 | 1,8 |
| Gasthöfe | 300 | - 13,0 | 579 | - 15,1 | 1,9 | 1 819 | - 8,6 | 3 210 | - 6,7 | 1,8 |
| Deutschland | 295 | - 13,2 | 572 | - 15,1 | 1,9 | 1 804 | - 8,3 | 3 184 | - 6,5 | 1,8 |
| Ausland | 5 | - | 7 | - 12,5 | 1,4 | 15 | - 34,8 | 26 | - 29,7 | 1,7 |
| Stadt Eisenach | | | | | | | | | | |
| Hotels, Gasthöfe, Pensionen | 15 426 | 0,9 | 27 339 | - 2,7 | 1,8 | 85 440 | 0,3 | 164 596 | 8,1 | 1,9 |
| Deutschland | 13 254 | 5,6 | 23 647 | 1,2 | 1,8 | 76 348 | 0,0 | 145 989 | 7,0 | 1,9 |
| Ausland | 2 172 | - 20,5 | 3 692 | - 21,7 | 1,7 | 9 092 | 2,4 | 18 607 | 18,0 | 2,0 |
| darunter | | | | | | | | | | |
| Hotels (ohne Hotels garnis) | 12 170 | 3,4 | 21 493 | - 5,5 | 1,8 | 70 053 | 0,3 | 134 683 | 6,5 | 1,9 |
| Deutschland | 10 315 | 4,1 | 18 609 | - 3,2 | 1,8 | 62 730 | - 0,8 | 121 347 | 5,9 | 1,9 |
| Ausland | 1 855 | - 0,1 | 2 884 | - 18,4 | 1,6 | 7 323 | 10,6 | 13 336 | 11,6 | 1,8 |
| Gasthöfe | 667 | 30,8 | 907 | 20,3 | 1,4 | 3 172 | 2,1 | 5 273 | 7,9 | 1,7 |
| Deutschland | 661 | 33,8 | 901 | 25,3 | 1,4 | 3 153 | 3,7 | 5 230 | 9,2 | 1,7 |
| Ausland | 6 | - 62,5 | 6 | - 82,9 | 1,0 | 19 | - 71,2 | 43 | - 55,7 | 2,3 |

Noch: 8. Ankünfte, Übernachtungen und Aufenthaltsdauer der Gäste in Beherbergungsstätten
nach Kreisen, ausgewählten Betriebsarten und dem ständigen Wohnsitz der Gäste (ohne Camping)

| Kreisfreie Stadt Landkreis Betriebsart Ständiger Wohnsitz der Gäste | Juli 2013 | | | | | Januar bis Juli 2013 | | | | |
|---|---------------|--|----------------|--|---|----------------------|---|----------------|---|---|
| | Ankünfte | | Übernachtungen | | durch- schnittliche Aufenthalts- dauer | Ankünfte | | Übernachtungen | | durch- schnittliche Aufenthalts- dauer |
| | insgesamt | Veränderung gegenüber dem Vorjahres- monat | insgesamt | Veränderung gegenüber dem Vorjahres- monat | | insgesamt | Veränderung gegenüber dem Vorjahres- zeitraum | insgesamt | Veränderung gegenüber dem Vorjahres- zeitraum | |
| | Anzahl | % | Anzahl | % | Tage | Anzahl | % | Anzahl | % | Tage |
| Eichsfeld | | | | | | | | | | |
| Hotels, Gasthöfe, Pensionen | 7 213 | - 21,0 | 13 585 | - 41,8 | 1,9 | 48 476 | - 10,2 | 105 957 | - 6,0 | 2,2 |
| Deutschland | 6 450 | - 10,0 | 11 525 | - 14,0 | 1,8 | 44 859 | - 9,1 | 91 636 | - 2,2 | 2,0 |
| Ausland | 763 | - 61,2 | 2 060 | - 79,3 | 2,7 | 3 617 | - 22,4 | 14 321 | - 24,6 | 4,0 |
| darunter | | | | | | | | | | |
| Hotels (ohne Hotels garnis) | 6 302 | - 22,1 | 12 000 | - 43,6 | 1,9 | 43 336 | - 10,4 | 95 681 | - 5,8 | 2,2 |
| Deutschland | 5 556 | - 9,3 | 9 968 | - 12,3 | 1,8 | 39 829 | - 9,0 | 81 735 | - 1,1 | 2,1 |
| Ausland | 746 | - 61,9 | 2 032 | - 79,5 | 2,7 | 3 507 | - 23,8 | 13 946 | - 26,2 | 4,0 |
| Gasthöfe | 843 | - 7,0 | 1 391 | - 12,7 | 1,7 | 4 634 | - 5,1 | 8 541 | - 3,1 | 1,8 |
| Deutschland | 828 | - 7,8 | 1 365 | - 12,8 | 1,6 | 4 548 | - 5,9 | 8 224 | - 5,8 | 1,8 |
| Ausland | 15 | 87,5 | 26 | - 3,7 | 1,7 | 86 | 87,0 | 317 | 296,3 | 3,7 |
| Nordhausen | | | | | | | | | | |
| Hotels, Gasthöfe, Pensionen | 4 230 | 1,0 | 9 937 | - 1,8 | 2,3 | 27 660 | 4,9 | 64 642 | 7,5 | 2,3 |
| Deutschland | 4 032 | 2,4 | 9 567 | 0,1 | 2,4 | 26 616 | 6,1 | 62 309 | 7,8 | 2,3 |
| Ausland | 198 | - 20,2 | 370 | - 33,9 | 1,9 | 1 044 | - 18,8 | 2 333 | 0,9 | 2,2 |
| darunter | | | | | | | | | | |
| Hotels (ohne Hotels garnis) | 3 061 | 3,2 | 7 536 | - 5,8 | 2,5 | 19 778 | 0,2 | 48 223 | 3,3 | 2,4 |
| Deutschland | 2 939 | 4,1 | 7 360 | - 3,5 | 2,5 | 19 154 | 1,8 | 47 193 | 4,8 | 2,5 |
| Ausland | 122 | - 14,7 | 176 | - 52,9 | 1,4 | 624 | - 31,9 | 1 030 | - 38,7 | 1,7 |
| Gasthöfe | 334 | - 0,9 | 712 | 24,7 | 2,1 | 2 010 | 54,7 | 4 048 | 44,9 | 2,0 |
| Deutschland | 332 | 3,4 | 710 | 29,6 | 2,1 | 1 960 | 53,8 | 3 942 | 43,3 | 2,0 |
| Ausland | 2 | - 87,5 | 2 | - 91,3 | 1,0 | 50 | 100,0 | 106 | 146,5 | 2,1 |
| Wartburgkreis | | | | | | | | | | |
| Hotels, Gasthöfe, Pensionen | 9 415 | 7,4 | 20 430 | 6,5 | 2,2 | 50 391 | - 1,8 | 103 964 | - 1,3 | 2,1 |
| Deutschland | 8 897 | 7,0 | 19 322 | 6,2 | 2,2 | 48 190 | - 1,1 | 99 079 | - 0,7 | 2,1 |
| Ausland | 518 | 13,8 | 1 108 | 10,8 | 2,1 | 2 201 | - 15,0 | 4 885 | - 12,3 | 2,2 |
| darunter | | | | | | | | | | |
| Hotels (ohne Hotels garnis) | 6 525 | 12,2 | 13 376 | 12,4 | 2,0 | 35 649 | - 1,0 | 71 895 | - 1,0 | 2,0 |
| Deutschland | 6 159 | 12,0 | 12 713 | 12,6 | 2,1 | 33 943 | - 0,7 | 68 305 | - 0,8 | 2,0 |
| Ausland | 366 | 16,6 | 663 | 8,7 | 1,8 | 1 706 | - 5,6 | 3 590 | - 4,6 | 2,1 |
| Gasthöfe | 2 409 | 0,2 | 5 708 | 1,1 | 2,4 | 12 252 | - 5,2 | 25 749 | - 2,5 | 2,1 |
| Deutschland | 2 283 | - 0,3 | 5 317 | 0,3 | 2,3 | 11 871 | - 2,8 | 24 726 | 0,1 | 2,1 |
| Ausland | 126 | 10,5 | 391 | 13,0 | 3,1 | 381 | - 46,6 | 1 023 | - 39,7 | 2,7 |
| Unstrut-Hainich-Kreis | | | | | | | | | | |
| Hotels, Gasthöfe, Pensionen | 7 282 | 21,3 | 15 097 | 23,6 | 2,1 | 40 016 | 9,9 | 78 109 | 7,6 | 2,0 |
| Deutschland | 6 631 | 19,4 | 13 911 | 21,0 | 2,1 | 37 150 | 9,9 | 72 279 | 6,7 | 1,9 |
| Ausland | 651 | 44,7 | 1 186 | 64,0 | 1,8 | 2 866 | 9,5 | 5 830 | 20,1 | 2,0 |
| darunter | | | | | | | | | | |
| Hotels (ohne Hotels garnis) | 5 180 | 23,6 | 11 038 | 29,5 | 2,1 | 28 259 | 8,5 | 56 378 | 8,2 | 2,0 |
| Deutschland | 4 620 | 21,6 | 9 991 | 25,7 | 2,2 | 25 852 | 9,0 | 51 660 | 7,9 | 2,0 |
| Ausland | 560 | 42,1 | 1 047 | 81,5 | 1,9 | 2 407 | 3,1 | 4 718 | 12,1 | 2,0 |
| Gasthöfe | 1 050 | 6,2 | 2 075 | 4,4 | 2,0 | 5 986 | 7,2 | 11 199 | 6,9 | 1,9 |
| Deutschland | 1 023 | 6,6 | 2 038 | 6,3 | 2,0 | 5 797 | 6,6 | 10 504 | 3,8 | 1,8 |
| Ausland | 27 | - 6,9 | 37 | - 46,4 | 1,4 | 189 | 29,5 | 695 | 94,7 | 3,7 |
| Kyffhäuserkreis | | | | | | | | | | |
| Hotels, Gasthöfe, Pensionen | 4 328 | 11,1 | 8 651 | 1,9 | 2,0 | 24 856 | 0,8 | 51 285 | - 0,2 | 2,1 |
| Deutschland | 4 123 | 10,6 | 8 050 | 0,5 | 2,0 | 23 898 | 1,1 | 48 974 | 0,0 | 2,0 |
| Ausland | 205 | 21,3 | 601 | 25,5 | 2,9 | 958 | - 8,0 | 2 311 | - 4,5 | 2,4 |
| darunter | | | | | | | | | | |
| Hotels (ohne Hotels garnis) | 2 526 | 7,0 | 4 852 | - 0,9 | 1,9 | 15 317 | - 1,6 | 31 338 | - 0,8 | 2,0 |
| Deutschland | 2 370 | 5,9 | 4 578 | - 0,5 | 1,9 | 14 646 | - 0,9 | 30 130 | 0,2 | 2,1 |
| Ausland | 156 | 27,9 | 274 | - 7,4 | 1,8 | 671 | - 15,0 | 1 208 | - 20,7 | 1,8 |
| Gasthöfe | 964 | 12,7 | 1 724 | - 5,3 | 1,8 | 5 311 | 5,0 | 9 732 | - 2,1 | 1,8 |
| Deutschland | 956 | 15,0 | 1 708 | - 3,2 | 1,8 | 5 206 | 5,4 | 9 538 | - 1,1 | 1,8 |
| Ausland | 8 | - 66,7 | 16 | - 70,9 | 2,0 | 105 | - 14,6 | 194 | - 36,0 | 1,8 |
| Schmalkalden-Meiningen | | | | | | | | | | |
| Hotels, Gasthöfe, Pensionen | 21 147 | 20,1 | 51 255 | - 3,0 | 2,4 | 133 561 | 3,8 | 308 764 | - 8,1 | 2,3 |
| Deutschland | 19 936 | 20,3 | 46 924 | - 3,1 | 2,4 | 129 117 | 3,8 | 294 010 | - 8,3 | 2,3 |
| Ausland | 1 211 | 16,9 | 4 331 | - 2,5 | 3,6 | 4 444 | 4,8 | 14 754 | - 4,9 | 3,3 |
| darunter | | | | | | | | | | |
| Hotels (ohne Hotels garnis) | 15 715 | 25,0 | 39 015 | - 4,2 | 2,5 | 100 413 | 4,4 | 234 873 | - 10,5 | 2,3 |
| Deutschland | 14 668 | 25,2 | 35 434 | - 5,2 | 2,4 | 96 943 | 4,5 | 224 283 | - 10,3 | 2,3 |
| Ausland | 1 047 | 21,6 | 3 581 | - 7,9 | 3,4 | 3 470 | 0,4 | 10 590 | - 13,6 | 3,1 |
| Gasthöfe | 3 179 | 10,3 | 7 116 | - 0,4 | 2,2 | 18 994 | 2,9 | 41 840 | - 0,8 | 2,2 |
| Deutschland | 3 109 | 11,0 | 6 696 | 4,3 | 2,2 | 18 635 | 2,9 | 40 590 | 0,4 | 2,2 |
| Ausland | 70 | - 14,6 | 420 | - 42,1 | 6,0 | 359 | 4,1 | 1 250 | - 28,2 | 3,5 |

Noch: 8. Ankünfte, Übernachtungen und Aufenthaltsdauer der Gäste in Beherbergungsstätten
nach Kreisen, ausgewählten Betriebsarten und dem ständigen Wohnsitz der Gäste (ohne Camping)

| Kreisfreie Stadt Landkreis Betriebsart Ständiger Wohnsitz der Gäste | Juli 2013 | | | | | Januar bis Juli 2013 | | | | |
|---|---------------|--|----------------|--|---|----------------------|---|----------------|---|---|
| | Ankünfte | | Übernachtungen | | durch- schnittliche Aufenthalts- dauer | Ankünfte | | Übernachtungen | | durch- schnittliche Aufenthalts- dauer |
| | insgesamt | Veränderung gegenüber dem Vorjahres- monat | insgesamt | Veränderung gegenüber dem Vorjahres- monat | | insgesamt | Veränderung gegenüber dem Vorjahres- zeitraum | insgesamt | Veränderung gegenüber dem Vorjahres- zeitraum | |
| | Anzahl | % | Anzahl | % | | Anzahl | % | Anzahl | % | |
| Saalfeld-Rudolstadt | | | | | | | | | | |
| Hotels, Gasthöfe, Pensionen | 11 604 | - 3,5 | 27 709 | - 1,0 | 2,4 | 58 848 | - 1,9 | 131 158 | - 3,4 | 2,2 |
| Deutschland | 11 139 | - 4,1 | 26 315 | - 1,9 | 2,4 | 57 157 | - 2,2 | 126 465 | - 3,6 | 2,2 |
| Ausland | 465 | 12,9 | 1 394 | 18,0 | 3,0 | 1 691 | 6,4 | 4 693 | 1,4 | 2,8 |
| darunter | | | | | | | | | | |
| Hotels (ohne Hotels garnis) | 7 309 | - 6,8 | 16 527 | - 9,1 | 2,3 | 36 689 | - 5,2 | 79 164 | - 8,1 | 2,2 |
| Deutschland | 6 975 | - 7,8 | 15 851 | - 9,0 | 2,3 | 35 462 | - 5,6 | 76 168 | - 8,0 | 2,1 |
| Ausland | 334 | 20,6 | 676 | - 11,4 | 2,0 | 1 227 | 8,2 | 2 996 | - 12,0 | 2,4 |
| Gasthöfe | 3 083 | 3,6 | 7 956 | 19,1 | 2,6 | 15 769 | 4,5 | 35 317 | 4,2 | 2,2 |
| Deutschland | 2 997 | 3,8 | 7 323 | 14,2 | 2,4 | 15 459 | 5,0 | 33 967 | 3,2 | 2,2 |
| Ausland | 86 | - 2,3 | 633 | 133,6 | 7,4 | 310 | - 15,8 | 1 350 | 37,1 | 4,4 |
| Saale-Holzland-Kreis | | | | | | | | | | |
| Hotels, Gasthöfe, Pensionen | 6 878 | - 9,4 | 14 205 | - 7,6 | 2,1 | 43 600 | - 12,3 | 84 424 | - 9,9 | 1,9 |
| Deutschland | 5 852 | - 8,6 | 10 632 | - 10,7 | 1,8 | 40 203 | - 10,9 | 74 836 | - 10,6 | 1,9 |
| Ausland | 1 026 | - 13,8 | 3 573 | 3,4 | 3,5 | 3 397 | - 26,6 | 9 588 | - 3,7 | 2,8 |
| darunter | | | | | | | | | | |
| Hotels (ohne Hotels garnis) | 4 587 | - 8,8 | 10 306 | - 3,0 | 2,2 | 31 418 | - 12,8 | 62 421 | - 7,9 | 2,0 |
| Deutschland | 3 764 | - 7,5 | 7 021 | - 6,0 | 1,9 | 28 641 | - 10,8 | 53 900 | - 8,9 | 1,9 |
| Ausland | 823 | - 14,5 | 3 285 | 4,2 | 4,0 | 2 777 | - 29,7 | 8 521 | - 1,4 | 3,1 |
| Gasthöfe | 1 803 | - 8,0 | 2 824 | - 14,5 | 1,6 | 9 604 | - 11,8 | 16 046 | - 17,7 | 1,7 |
| Deutschland | 1 612 | - 7,6 | 2 578 | - 14,9 | 1,6 | 9 034 | - 12,1 | 15 270 | - 17,4 | 1,7 |
| Ausland | 191 | - 11,6 | 246 | - 9,2 | 1,3 | 570 | - 6,3 | 776 | - 22,9 | 1,4 |
| Saale-Orla-Kreis | | | | | | | | | | |
| Hotels, Gasthöfe, Pensionen | 9 354 | 0,6 | 19 924 | 3,5 | 2,1 | 44 620 | - 0,1 | 92 816 | - 1,6 | 2,1 |
| Deutschland | 7 861 | 1,4 | 17 916 | 2,7 | 2,3 | 40 005 | 0,8 | 85 192 | - 1,1 | 2,1 |
| Ausland | 1 493 | - 3,6 | 2 008 | 10,9 | 1,3 | 4 615 | - 7,8 | 7 624 | - 6,4 | 1,7 |
| darunter | | | | | | | | | | |
| Hotels (ohne Hotels garnis) | 4 991 | - 6,3 | 12 673 | 10,3 | 2,5 | 26 112 | - 5,5 | 60 253 | - 1,0 | 2,3 |
| Deutschland | 4 422 | - 8,2 | 11 739 | 8,4 | 2,7 | 24 303 | - 4,8 | 56 789 | - 1,0 | 2,3 |
| Ausland | 569 | 12,5 | 934 | 41,1 | 1,6 | 1 809 | - 13,4 | 3 464 | - 1,4 | 1,9 |
| Gasthöfe | 2 418 | - 6,4 | 4 274 | - 13,4 | 1,8 | 11 146 | 1,8 | 21 167 | - 3,4 | 1,9 |
| Deutschland | 2 056 | - 5,3 | 3 876 | - 13,1 | 1,9 | 10 175 | 2,8 | 19 140 | - 3,2 | 1,9 |
| Ausland | 362 | - 12,1 | 398 | - 15,9 | 1,1 | 971 | - 7,6 | 2 027 | - 4,7 | 2,1 |
| Greiz | | | | | | | | | | |
| Hotels, Gasthöfe, Pensionen | 4 153 | 10,5 | 7 760 | 14,3 | 1,9 | 24 207 | - 1,6 | 44 498 | - 4,4 | 1,8 |
| Deutschland | 3 834 | 11,7 | 6 906 | 10,5 | 1,8 | 22 811 | 0,2 | 40 397 | - 2,4 | 1,8 |
| Ausland | 319 | - 3,0 | 854 | 58,1 | 2,7 | 1 396 | - 23,4 | 4 101 | - 20,7 | 2,9 |
| darunter | | | | | | | | | | |
| Hotels (ohne Hotels garnis) | 2 531 | 14,0 | 4 387 | 17,1 | 1,7 | 14 990 | - 0,7 | 24 982 | - 2,9 | 1,7 |
| Deutschland | 2 379 | 18,1 | 4 093 | 18,4 | 1,7 | 14 227 | 1,6 | 23 692 | - 0,4 | 1,7 |
| Ausland | 152 | - 25,9 | 294 | 1,4 | 1,9 | 763 | - 30,0 | 1 290 | - 33,1 | 1,7 |
| Gasthöfe | 834 | 5,3 | 1 631 | 19,1 | 2,0 | 4 651 | - 1,8 | 8 921 | - 7,6 | 1,9 |
| Deutschland | 779 | 3,7 | 1 560 | 19,5 | 2,0 | 4 399 | 1,6 | 8 217 | - 3,3 | 1,9 |
| Ausland | 55 | 34,1 | 71 | 10,9 | 1,3 | 252 | - 37,9 | 704 | - 58,5 | 2,8 |
| Altenburger Land | | | | | | | | | | |
| Hotels, Gasthöfe, Pensionen | 5 232 | - 7,0 | 14 167 | 11,5 | 2,7 | 27 764 | - 7,9 | 63 898 | - 9,1 | 2,3 |
| Deutschland | 4 646 | - 10,2 | 11 721 | 3,4 | 2,5 | 25 661 | - 9,5 | 55 649 | - 11,4 | 2,2 |
| Ausland | 586 | 30,2 | 2 446 | 79,3 | 4,2 | 2 103 | 17,6 | 8 249 | 10,5 | 3,9 |
| darunter | | | | | | | | | | |
| Hotels (ohne Hotels garnis) | 4 144 | - 6,0 | 11 356 | 11,1 | 2,7 | 21 636 | - 5,6 | 50 178 | - 8,8 | 2,3 |
| Deutschland | 3 644 | - 8,9 | 9 480 | 3,5 | 2,6 | 19 837 | - 7,2 | 43 759 | - 11,4 | 2,2 |
| Ausland | 500 | 23,5 | 1 876 | 75,3 | 3,8 | 1 799 | 17,2 | 6 419 | 14,1 | 3,6 |
| Gasthöfe | 479 | - 17,7 | 1 120 | 20,7 | 2,3 | 2 727 | - 26,1 | 5 798 | - 9,5 | 2,1 |
| Deutschland | 477 | - 18,0 | 1 112 | 19,8 | 2,3 | 2 708 | - 26,5 | 5 719 | - 9,8 | 2,1 |
| Ausland | 2 | x | 8 | x | 4,0 | 19 | 111,1 | 79 | 8,2 | 4,2 |

9. Ankünfte, Übernachtungen und Aufenthaltsdauer der Gäste in Beherbergungsstätten nach ausgewählten Gemeinden und dem ständigen Wohnsitz der Gäste (ohne Camping)

| Landkreis Gemeinde Ständiger Wohnsitz der Gäste | Juli 2013 | | | | | Januar bis Juli 2013 | | | | |
|--|--------------|--|----------------|--|--|----------------------|---|----------------|---|--|
| | Ankünfte | | Übernachtungen | | durchschnittliche Aufenthalts- dauer | Ankünfte | | Übernachtungen | | durchschnittliche Aufenthalts- dauer |
| | insgesamt | Veränderung gegenüber dem Vorjahres- monat | insgesamt | Veränderung gegenüber dem Vorjahres- monat | | insgesamt | Veränderung gegenüber dem Vorjahres- zeitraum | insgesamt | Veränderung gegenüber dem Vorjahres- zeitraum | |
| | Anzahl | % | Anzahl | % | Tage | Anzahl | % | Anzahl | % | Tage |
| Eichsfeld | | | | | | | | | | |
| Dingelstädt, Stadt | 208 | - 12,2 | 313 | - 33,4 | 1,5 | 1 476 | - 7,5 | 2 267 | - 12,3 | 1,5 |
| Deutschland | 198 | - 4,3 | 292 | - 3,6 | 1,5 | 1 408 | - 3,6 | 1 873 | - 8,3 | 1,3 |
| Ausland | 10 | - 66,7 | 21 | - 87,4 | 2,1 | 68 | - 49,6 | 394 | - 27,6 | 5,8 |
| Heilbad Heiligenstadt, Stadt | 5 061 | - 25,4 | 16 555 | - 34,8 | 3,3 | 38 170 | - 6,3 | 125 586 | - 2,3 | 3,3 |
| Deutschland | 4 792 | - 9,0 | 15 730 | - 8,6 | 3,3 | 35 995 | - 4,8 | 114 912 | 0,4 | 3,2 |
| Ausland | 269 | - 82,3 | 825 | - 89,9 | 3,1 | 2 175 | - 26,5 | 10 674 | - 24,0 | 4,9 |
| Küllstedt | 58 | - 18,3 | 85 | - 30,9 | 1,5 | 360 | - 17,4 | 635 | - 10,3 | 1,8 |
| Deutschland | 56 | - 20,0 | 83 | - 32,0 | 1,5 | 336 | - 20,8 | 577 | - 16,6 | 1,7 |
| Ausland | 2 | 100,0 | 2 | 100,0 | 1,0 | 24 | 100,0 | 58 | 262,5 | 2,4 |
| Schimberg | 441 | 2,3 | 1 274 | - 41,0 | 2,9 | 2 371 | 2,4 | 5 682 | - 10,2 | 2,4 |
| Deutschland | 439 | 1,9 | 1 268 | - 41,3 | 2,9 | 2 354 | 2,0 | 5 661 | - 9,9 | 2,4 |
| Ausland | 2 | x | 6 | x | 3,0 | 17 | 112,5 | 21 | - 47,5 | 1,2 |
| Leinefelde-Worbis, Stadt | 1 378 | - 22,8 | 4 616 | 4,3 | 3,3 | 9 219 | - 9,2 | 22 685 | - 2,1 | 2,5 |
| Deutschland | 1 338 | - 19,9 | 4 492 | 11,7 | 3,4 | 8 908 | - 9,4 | 21 585 | - 2,9 | 2,4 |
| Ausland | 40 | - 65,2 | 124 | - 69,2 | 3,1 | 311 | - 3,7 | 1 100 | 15,8 | 3,5 |
| Sonnenstein | 305 | - 18,2 | 1 170 | 4,0 | 3,8 | 1 713 | 2,0 | 6 083 | 7,2 | 3,6 |
| Deutschland | 303 | - 15,8 | 1 156 | 8,6 | 3,8 | 1 706 | 3,4 | 6 018 | 9,3 | 3,5 |
| Ausland | 2 | - 84,6 | 14 | - 77,0 | 7,0 | 7 | - 76,7 | 65 | - 61,3 | 9,3 |
| Nordhausen | | | | | | | | | | |
| Bleicherode, Stadt | 245 | - 34,1 | 830 | - 35,9 | 3,4 | 1 685 | - 13,3 | 4 789 | - 21,5 | 2,8 |
| Deutschland | 245 | - 34,1 | 830 | - 35,9 | 3,4 | 1 685 | - 13,1 | 4 789 | - 21,3 | 2,8 |
| Ausland | - | x | - | x | - | - | x | - | x | - |
| Ellrich, Stadt | 295 | - 26,4 | 1 350 | - 21,6 | 4,6 | 1 617 | - 25,3 | 5 904 | - 23,9 | 3,7 |
| Deutschland | 295 | - 22,4 | 1 350 | - 19,7 | 4,6 | 1 599 | - 24,8 | 5 858 | - 23,6 | 3,7 |
| Ausland | - | x | - | x | - | 18 | - 55,0 | 46 | - 47,1 | 2,6 |
| Neustadt/Harz | 500 | - 14,1 | 2 184 | - 24,4 | 4,4 | 2 775 | - 16,4 | 13 519 | - 7,4 | 4,9 |
| Deutschland | 496 | - 10,3 | 2 180 | - 20,2 | 4,4 | 2 771 | - 14,8 | 13 515 | - 6,0 | 4,9 |
| Ausland | 4 | - 86,2 | 4 | - 97,5 | 1,0 | 4 | - 94,3 | 4 | - 98,2 | 1,0 |
| Nordhausen, Stadt | 3 360 | - 2,6 | 7 732 | 3,9 | 2,3 | 21 197 | 2,7 | 43 920 | 5,3 | 2,1 |
| Deutschland | 3 183 | 2,1 | 7 114 | 6,6 | 2,2 | 20 306 | 4,6 | 41 617 | 5,5 | 2,0 |
| Ausland | 177 | - 46,5 | 618 | - 19,7 | 3,5 | 891 | - 27,7 | 2 303 | 1,4 | 2,6 |
| Harztor | 515 | - 22,2 | 2 176 | - 6,6 | 4,2 | 4 957 | 24,5 | 16 277 | 34,0 | 3,3 |
| Deutschland | 502 | - 22,8 | 2 158 | - 6,9 | 4,3 | 4 912 | 26,0 | 16 164 | 36,0 | 3,3 |
| Ausland | 13 | 8,3 | 18 | 28,6 | 1,4 | 45 | - 45,8 | 113 | - 56,0 | 2,5 |
| Wartburgkreis | | | | | | | | | | |
| Bad Salzungen, Stadt | 2 629 | 8,6 | 21 196 | 2,6 | 8,1 | 15 376 | - 2,3 | 123 168 | 0,6 | 8,0 |
| Deutschland | 2 463 | 8,0 | 20 933 | 2,7 | 8,5 | 14 574 | - 3,3 | 121 700 | 0,3 | 8,4 |
| Ausland | 166 | 18,6 | 263 | - 6,4 | 1,6 | 802 | 21,0 | 1 468 | 24,9 | 1,8 |
| Buttlar | 165 | 65,0 | 234 | - 33,3 | 1,4 | 495 | 16,2 | 1 087 | - 1,2 | 2,2 |
| Deutschland | 163 | 63,0 | 200 | - 43,0 | 1,2 | 492 | 15,8 | 1 023 | - 6,7 | 2,1 |
| Ausland | 2 | x | 34 | x | 17,0 | 3 | 200,0 | 64 | x | 21,3 |
| Dermbach | 386 | 211,3 | 612 | 91,3 | 1,6 | 1 710 | 69,6 | 3 392 | 52,2 | 2,0 |
| Deutschland | 363 | 192,7 | 580 | 81,3 | 1,6 | 1 653 | 67,3 | 3 299 | 49,6 | 2,0 |
| Ausland | 23 | x | 32 | x | 1,4 | 57 | 185,0 | 93 | 287,5 | 1,6 |
| Leimbach | 39 | - 44,3 | 136 | 43,2 | 3,5 | 413 | 5,6 | 1 145 | 110,9 | 2,8 |
| Deutschland | 38 | - 45,7 | 134 | 41,1 | 3,5 | 412 | 5,4 | 1 143 | 110,5 | 2,8 |
| Ausland | 1 | x | 2 | x | 2,0 | 1 | x | 2 | x | 2,0 |

Noch: 9. Ankünfte, Übernachtungen und Aufenthaltsdauer der Gäste in Beherbergungsstätten
nach ausgewählten Gemeinden und dem ständigen Wohnsitz der Gäste (ohne Camping)

| Landkreis Gemeinde Ständiger Wohnsitz der Gäste | Juli 2013 | | | | | Januar bis Juli 2013 | | | | |
|--|--------------|--|----------------|--|---|----------------------|---|----------------|---|---|
| | Ankünfte | | Übernachtungen | | durch- schnittliche Aufenthalts- dauer | Ankünfte | | Übernachtungen | | durch- schnittliche Aufenthalts- dauer |
| | insgesamt | Veränderung gegenüber dem Vorjahres- monat | insgesamt | Veränderung gegenüber dem Vorjahres- monat | | insgesamt | Veränderung gegenüber dem Vorjahres- zeitraum | insgesamt | Veränderung gegenüber dem Vorjahres- zeitraum | |
| | Anzahl | % | Anzahl | % | Tage | Anzahl | % | Anzahl | % | Tage |
| Noch: Wartburgkreis | | | | | | | | | | |
| Marksuhl | 99 | - 13,2 | 294 | 1,7 | 3,0 | 565 | - 10,7 | 1 169 | - 14,8 | 2,1 |
| Deutschland | 93 | - 15,5 | 285 | 1,4 | 3,1 | 555 | - 9,2 | 1 150 | - 11,0 | 2,1 |
| Ausland | 6 | 50,0 | 9 | 12,5 | 1,5 | 10 | - 54,5 | 19 | - 76,3 | 1,9 |
| Mihla | 277 | - 3,1 | 426 | - 12,2 | 1,5 | 1 105 | 0,1 | 1 828 | - 7,3 | 1,7 |
| Deutschland | 272 | 1,1 | 419 | - 5,6 | 1,5 | 1 080 | 1,2 | 1 796 | - 4,8 | 1,7 |
| Ausland | 5 | - 70,6 | 7 | - 82,9 | 1,4 | 25 | - 32,4 | 32 | - 62,8 | 1,3 |
| Ruhla, Stadt | 1 201 | 16,6 | 2 472 | 38,0 | 2,1 | 6 246 | 11,1 | 12 321 | 18,8 | 2,0 |
| Deutschland | 1 145 | 16,5 | 2 354 | 37,8 | 2,1 | 6 015 | 11,6 | 11 686 | 18,3 | 1,9 |
| Ausland | 56 | 19,1 | 118 | 42,2 | 2,1 | 231 | 0,9 | 635 | 27,3 | 2,7 |
| Treffurt, Stadt | 268 | - 4,3 | 397 | - 7,2 | 1,5 | 1 111 | - 0,8 | 1 583 | - 2,3 | 1,4 |
| Deutschland | 265 | - 1,9 | 394 | - 5,7 | 1,5 | 1 085 | - 1,9 | 1 541 | - 4,1 | 1,4 |
| Ausland | 3 | - 70,0 | 3 | - 70,0 | 1,0 | 26 | 85,7 | 42 | 200,0 | 1,6 |
| Urnshausen | 780 | 40,3 | 2 156 | 28,3 | 2,8 | 2 700 | - 10,9 | 7 049 | - 7,5 | 2,6 |
| Deutschland | 684 | 37,6 | 1 835 | 23,0 | 2,7 | 2 417 | - 3,8 | 6 276 | - 1,4 | 2,6 |
| Ausland | 96 | 62,7 | 321 | 69,8 | 3,3 | 283 | - 45,5 | 773 | - 38,6 | 2,7 |
| Weilar | 183 | 15,1 | 239 | 10,6 | 1,3 | 671 | 16,7 | 1 076 | 3,3 | 1,6 |
| Deutschland | 183 | 15,1 | 239 | 10,6 | 1,3 | 659 | 16,2 | 1 043 | 1,2 | 1,6 |
| Ausland | - | x | - | x | - | 12 | 50,0 | 33 | 200,0 | 2,8 |
| Wutha-Farnroda | 269 | - 7,6 | 736 | 7,3 | 2,7 | 1 542 | - 9,8 | 3 801 | - 2,8 | 2,5 |
| Deutschland | 266 | - 7,6 | 732 | 7,3 | 2,8 | 1 521 | - 9,0 | 3 773 | - 0,6 | 2,5 |
| Ausland | 3 | - | 4 | - | 1,3 | 21 | - 46,2 | 28 | - 75,9 | 1,3 |
| Hörselberg-Hainich | 874 | 9,8 | 2 071 | - 1,7 | 2,4 | 4 595 | 12,4 | 9 353 | 4,2 | 2,0 |
| Deutschland | 853 | 13,0 | 2 008 | 0,1 | 2,4 | 4 420 | 14,6 | 8 983 | 6,4 | 2,0 |
| Ausland | 21 | - 48,8 | 63 | - 38,2 | 3,0 | 175 | - 24,6 | 370 | - 29,9 | 2,1 |
| Bad Liebenstein, Stadt | 2 793 | - 10,0 | 30 677 | - 0,8 | 11,0 | 17 670 | - 10,7 | 199 007 | - 4,6 | 11,3 |
| Deutschland | 2 675 | - 11,6 | 30 413 | - 1,0 | 11,4 | 17 161 | - 11,7 | 197 753 | - 4,8 | 11,5 |
| Ausland | 118 | 49,4 | 264 | 26,3 | 2,2 | 509 | 41,4 | 1 254 | 34,7 | 2,5 |
| Unstrut-Hainich-Kreis | | | | | | | | | | |
| Bad Langensalza, Stadt | 1 429 | 47,6 | 9 199 | 11,1 | 6,4 | 6 299 | 8,3 | 53 678 | 2,3 | 8,5 |
| Deutschland | 1 379 | 45,8 | 9 100 | 11,2 | 6,6 | 6 140 | 7,2 | 52 783 | 1,5 | 8,6 |
| Ausland | 50 | 127,3 | 99 | - | 2,0 | 159 | 87,1 | 895 | 110,1 | 5,6 |
| Mühlhausen/Thüringen, Stadt | 5 438 | 6,6 | 13 241 | 6,8 | 2,4 | 30 527 | 2,7 | 68 920 | 0,8 | 2,3 |
| Deutschland | 4 873 | 4,0 | 12 167 | 3,5 | 2,5 | 28 123 | 3,1 | 64 667 | 1,4 | 2,3 |
| Ausland | 565 | 36,5 | 1 074 | 67,6 | 1,9 | 2 404 | - 2,0 | 4 253 | - 6,7 | 1,8 |
| Kyffhäuserkreis | | | | | | | | | | |
| Bad Frankenhausen/Kyffh., Stadt | 2 465 | 5,3 | 13 102 | - 1,0 | 5,3 | 15 440 | - 2,2 | 84 054 | - 2,4 | 5,4 |
| Deutschland | 2 399 | 5,5 | 12 986 | - 1,0 | 5,4 | 15 066 | - 2,2 | 83 356 | - 2,4 | 5,5 |
| Ausland | 66 | - | 116 | - 4,9 | 1,8 | 374 | 0,5 | 698 | - 2,0 | 1,9 |
| Sondershausen, Stadt | 6 098 | - 2,1 | 22 133 | 19,2 | 3,6 | 23 125 | - 2,9 | 65 226 | 9,1 | 2,8 |
| Deutschland | 6 018 | - 2,5 | 21 745 | 18,1 | 3,6 | 22 752 | - 3,3 | 63 889 | 8,5 | 2,8 |
| Ausland | 80 | 48,1 | 388 | 139,5 | 4,9 | 373 | 28,2 | 1 337 | 50,6 | 3,6 |
| Kyffhäuserland | 210 | - 22,2 | 617 | - 25,7 | 2,9 | 943 | - 16,9 | 2 333 | - 22,3 | 2,5 |
| Deutschland | 210 | - 22,2 | 617 | - 25,7 | 2,9 | 941 | - 17,1 | 2 317 | - 22,8 | 2,5 |
| Ausland | - | x | - | x | - | 2 | x | 16 | x | 8,0 |
| Schmalkalden-Meiningen | | | | | | | | | | |
| Breitungen/Werra | 656 | 45,1 | 947 | 42,0 | 1,4 | 2 747 | 13,4 | 4 215 | 8,5 | 1,5 |
| Deutschland | 642 | 42,7 | 927 | 39,4 | 1,4 | 2 669 | 12,7 | 4 102 | 7,5 | 1,5 |
| Ausland | 14 | x | 20 | x | 1,4 | 78 | 47,2 | 113 | 66,2 | 1,4 |

Noch: 9. Ankünfte, Übernachtungen und Aufenthaltsdauer der Gäste in Beherbergungsstätten
nach ausgewählten Gemeinden und dem ständigen Wohnsitz der Gäste (ohne Camping)

| Landkreis Gemeinde Ständiger Wohnsitz der Gäste | Juli 2013 | | | | | Januar bis Juli 2013 | | | | |
|--|---------------|--|----------------|--|---|----------------------|---|----------------|---|---|
| | Ankünfte | | Übernachtungen | | durch- schnittliche Aufenthalts- dauer | Ankünfte | | Übernachtungen | | durch- schnittliche Aufenthalts- dauer |
| | insgesamt | Veränderung gegenüber dem Vorjahres- monat | insgesamt | Veränderung gegenüber dem Vorjahres- monat | | insgesamt | Veränderung gegenüber dem Vorjahres- zeitraum | insgesamt | Veränderung gegenüber dem Vorjahres- zeitraum | |
| | Anzahl | % | Anzahl | % | Tage | Anzahl | % | Anzahl | % | Tage |
| Noch: Schmalkalden-Meiningen | | | | | | | | | | |
| Floh-Seligenthal | 1 181 | 15,9 | 2 839 | 7,5 | 2,4 | 6 289 | 4,5 | 12 535 | - 0,3 | 2,0 |
| Deutschland | 1 169 | 14,8 | 2 818 | 6,8 | 2,4 | 6 212 | 3,3 | 12 417 | - 0,9 | 2,0 |
| Ausland | 12 | x | 21 | x | 1,8 | 77 | x | 118 | 257,6 | 1,5 |
| Meiningen, Stadt | 2 580 | - 11,8 | 4 534 | - 14,1 | 1,8 | 16 794 | - 10,7 | 30 772 | - 5,9 | 1,8 |
| Deutschland | 2 412 | - 10,9 | 4 154 | - 13,3 | 1,7 | 15 841 | - 10,9 | 28 533 | - 7,3 | 1,8 |
| Ausland | 168 | - 22,2 | 380 | - 22,8 | 2,3 | 953 | - 6,5 | 2 239 | 16,2 | 2,3 |
| Oberhof, Stadt | 12 824 | 32,9 | 37 965 | - 5,2 | 3,0 | 87 355 | 6,0 | 241 293 | - 11,2 | 2,8 |
| Deutschland | 11 941 | 33,3 | 34 668 | - 4,4 | 2,9 | 85 032 | 6,1 | 232 891 | - 10,6 | 2,7 |
| Ausland | 883 | 27,1 | 3 297 | - 12,6 | 3,7 | 2 323 | 3,4 | 8 402 | - 25,2 | 3,6 |
| Oberschönau, Kurort | 222 | - 4,3 | 500 | - 4,9 | 2,3 | 1 860 | - 10,0 | 4 564 | - 11,3 | 2,5 |
| Deutschland | 222 | - 4,3 | 500 | - 4,9 | 2,3 | 1 860 | - 10,0 | 4 564 | - 11,3 | 2,5 |
| Ausland | - | - | - | - | - | - | - | - | - | - |
| Schmalkalden, Kurort, Stadt | 1 433 | 16,1 | 2 983 | 11,6 | 2,1 | 8 557 | 2,6 | 17 318 | 0,5 | 2,0 |
| Deutschland | 1 398 | 16,8 | 2 918 | 12,4 | 2,1 | 8 348 | 3,7 | 16 772 | 2,5 | 2,0 |
| Ausland | 35 | - 5,4 | 65 | - 16,7 | 1,9 | 209 | - 27,9 | 546 | - 37,6 | 2,6 |
| Steinbach-Hallenberg, Kurort, Stadt | 207 | 11,9 | 896 | - 23,4 | 4,3 | 1 448 | - 4,3 | 4 072 | - 16,0 | 2,8 |
| Deutschland | 174 | 13,0 | 561 | 1,8 | 3,2 | 1 338 | - 5,3 | 3 384 | - 12,7 | 2,5 |
| Ausland | 33 | 6,5 | 335 | - 45,9 | 10,2 | 110 | 10,0 | 688 | - 29,3 | 6,3 |
| Brotterode-Trusetal, Stadt | 1 060 | - 0,3 | 3 756 | 16,1 | 3,5 | 8 054 | - 3,0 | 21 891 | - 2,3 | 2,7 |
| Deutschland | 1 025 | 2,5 | 3 673 | 19,4 | 3,6 | 7 847 | - 2,6 | 21 383 | - 1,1 | 2,7 |
| Ausland | 35 | - 44,4 | 83 | - 47,8 | 2,4 | 207 | - 14,8 | 508 | - 35,5 | 2,5 |
| Zella-Mehlis, Stadt | 1 095 | 10,8 | 2 910 | - 4,2 | 2,7 | 7 975 | 10,5 | 18 593 | 8,9 | 2,3 |
| Deutschland | 1 030 | 8,4 | 2 650 | - 9,2 | 2,6 | 7 666 | 9,9 | 16 552 | 2,3 | 2,2 |
| Ausland | 65 | 71,1 | 260 | 114,9 | 4,0 | 309 | 27,2 | 2 041 | 127,8 | 6,6 |
| Grabfeld | 121 | - 36,6 | 197 | - 59,0 | 1,6 | 804 | - 23,2 | 1 452 | - 41,7 | 1,8 |
| Deutschland | 116 | - 35,9 | 190 | - 59,0 | 1,6 | 757 | - 21,1 | 1 366 | - 35,3 | 1,8 |
| Ausland | 5 | - 50,0 | 7 | - 61,1 | 1,4 | 47 | - 46,0 | 86 | - 77,3 | 1,8 |
| Gotha | | | | | | | | | | |
| Friedrichroda, Stadt | 9 811 | - 6,1 | 37 017 | - 4,2 | 3,8 | 66 715 | 1,3 | 200 272 | - 1,1 | 3,0 |
| Deutschland | 9 287 | - 7,7 | 34 996 | - 2,1 | 3,8 | 64 167 | - 0,6 | 191 140 | - 2,2 | 3,0 |
| Ausland | 524 | 33,0 | 2 021 | - 29,8 | 3,9 | 2 548 | 100,5 | 9 132 | 29,5 | 3,6 |
| Georgenthal/Thür. Wald | 1 556 | - 4,0 | 3 106 | - 2,7 | 2,0 | 7 492 | - 7,1 | 15 292 | - 3,8 | 2,0 |
| Deutschland | 1 554 | - 4,1 | 3 104 | - 2,7 | 2,0 | 7 462 | - 2,4 | 15 218 | 7,0 | 2,0 |
| Ausland | 2 | x | 2 | x | 1,0 | 30 | - 92,9 | 74 | - 95,6 | 2,5 |
| Gotha, Stadt | 6 859 | 18,8 | 15 048 | 15,5 | 2,2 | 40 660 | 10,3 | 88 118 | 6,4 | 2,2 |
| Deutschland | 5 689 | 7,2 | 12 388 | 3,0 | 2,2 | 36 740 | 8,9 | 80 401 | 4,5 | 2,2 |
| Ausland | 1 170 | 150,0 | 2 660 | 165,5 | 2,3 | 3 920 | 25,7 | 7 717 | 32,1 | 2,0 |
| Luisenthal | 1 185 | 2,0 | 3 209 | 13,7 | 2,7 | 8 776 | 5,6 | 22 449 | 17,2 | 2,6 |
| Deutschland | 1 100 | - 0,5 | 2 887 | 8,3 | 2,6 | 8 363 | 4,9 | 21 285 | 16,1 | 2,5 |
| Ausland | 85 | 51,8 | 322 | 105,1 | 3,8 | 413 | 20,8 | 1 164 | 44,4 | 2,8 |
| Tabarz/Thür. Wald | 2 934 | - 1,1 | 15 981 | - 4,7 | 5,4 | 19 525 | - 1,6 | 100 448 | - 8,5 | 5,1 |
| Deutschland | 2 850 | 0,9 | 15 822 | - 3,5 | 5,6 | 19 043 | - 2,0 | 99 402 | - 8,6 | 5,2 |
| Ausland | 84 | - 40,8 | 159 | - 58,0 | 1,9 | 482 | 14,2 | 1 046 | 10,5 | 2,2 |
| Tambach-Dietharz/Thür. Wald, Stadt | 834 | - 4,6 | 2 189 | - 12,6 | 2,6 | 4 637 | - 20,8 | 10 737 | - 22,0 | 2,3 |
| Deutschland | 826 | - 3,3 | 2 169 | - 10,9 | 2,6 | 4 603 | - 20,3 | 10 652 | - 21,0 | 2,3 |
| Ausland | 8 | - 60,0 | 20 | - 71,4 | 2,5 | 34 | - 59,0 | 85 | - 71,1 | 2,5 |

Noch: 9. Ankünfte, Übernachtungen und Aufenthaltsdauer der Gäste in Beherbergungsstätten nach ausgewählten Gemeinden und dem ständigen Wohnsitz der Gäste (ohne Camping)

| Landkreis Gemeinde Ständiger Wohnsitz der Gäste | Juli 2013 | | | | | Januar bis Juli 2013 | | | | |
|--|--------------|--|----------------|--|---|----------------------|---|----------------|---|---|
| | Ankünfte | | Übernachtungen | | durch- schnittliche Aufenthalts- dauer | Ankünfte | | Übernachtungen | | durch- schnittliche Aufenthalts- dauer |
| | insgesamt | Veränderung gegenüber dem Vorjahres- monat | insgesamt | Veränderung gegenüber dem Vorjahres- monat | | insgesamt | Veränderung gegenüber dem Vorjahres- zeitraum | insgesamt | Veränderung gegenüber dem Vorjahres- zeitraum | |
| | Anzahl | % | Anzahl | % | Tage | Anzahl | % | Anzahl | % | Tage |
| Noch: Gotha | | | | | | | | | | |
| Waltershausen, Stadt | 582 | 14,1 | 1 459 | 61,0 | 2,5 | 2 840 | 5,2 | 6 012 | 7,4 | 2,1 |
| Deutschland | 567 | 19,4 | 1 402 | 65,9 | 2,5 | 2 759 | 10,7 | 5 687 | 11,1 | 2,1 |
| Ausland | 15 | - 57,1 | 57 | - 6,6 | 3,8 | 81 | - 60,9 | 325 | - 32,6 | 4,0 |
| Emsetal | 447 | - 22,3 | 1 456 | - 15,2 | 3,3 | 2 581 | - 25,2 | 7 006 | - 22,5 | 2,7 |
| Deutschland | 431 | - 18,5 | 1 402 | - 12,5 | 3,3 | 2 453 | - 27,2 | 6 656 | - 25,1 | 2,7 |
| Ausland | 16 | - 65,2 | 54 | - 52,6 | 3,4 | 128 | 60,0 | 350 | 131,8 | 2,7 |
| Drei Gleichen | 514 | 83,6 | 1 019 | 122,0 | 2,0 | 3 038 | 43,1 | 5 879 | 66,4 | 1,9 |
| Deutschland | 488 | 82,1 | 963 | 119,4 | 2,0 | 2 924 | 42,6 | 5 626 | 65,7 | 1,9 |
| Ausland | 26 | 116,7 | 56 | 180,0 | 2,2 | 114 | 58,3 | 253 | 82,0 | 2,2 |
| Nesse-Apfelstädt | 1 929 | - 17,2 | 2 963 | - 14,9 | 1,5 | 14 797 | - 11,6 | 21 413 | - 7,9 | 1,4 |
| Deutschland | 1 600 | - 19,6 | 2 445 | - 17,4 | 1,5 | 13 118 | - 11,4 | 18 925 | - 8,4 | 1,4 |
| Ausland | 329 | - 3,8 | 518 | - 0,2 | 1,6 | 1 679 | - 13,1 | 2 488 | - 3,7 | 1,5 |
| Hörstel | 353 | - 8,1 | 902 | - 19,8 | 2,6 | 2 517 | 13,5 | 5 913 | 20,9 | 2,3 |
| Deutschland | 351 | - 8,6 | 898 | - 20,1 | 2,6 | 2 511 | 13,2 | 5 880 | 20,3 | 2,3 |
| Ausland | 2 | x | 4 | x | 2,0 | 6 | x | 33 | x | 5,5 |
| Sömmerda | | | | | | | | | | |
| Kölleda, Stadt | 452 | - 23,3 | 1 281 | 15,2 | 2,8 | 2 550 | - 11,8 | 8 002 | 41,6 | 3,1 |
| Deutschland | 442 | - 22,7 | 1 270 | 16,8 | 2,9 | 2 490 | - 12,0 | 7 817 | 40,6 | 3,1 |
| Ausland | 10 | - 41,2 | 11 | - 56,0 | 1,1 | 60 | - 3,2 | 185 | 98,9 | 3,1 |
| Sömmerda, Stadt | 646 | - 7,3 | 1 463 | 21,3 | 2,3 | 3 810 | - 3,0 | 7 788 | 6,4 | 2,0 |
| Deutschland | 624 | - 9,2 | 1 257 | 5,5 | 2,0 | 3 714 | - 3,4 | 7 231 | 1,0 | 1,9 |
| Ausland | 22 | 120,0 | 206 | x | 9,4 | 96 | 20,0 | 557 | 248,1 | 5,8 |
| Weißensee, Stadt | 1 428 | 1,7 | 3 845 | 8,6 | 2,7 | 5 248 | - 3,0 | 15 446 | 5,3 | 2,9 |
| Deutschland | 1 417 | 3,2 | 3 528 | 27,2 | 2,5 | 5 130 | - 2,6 | 12 972 | 12,4 | 2,5 |
| Ausland | 11 | - 64,5 | 317 | - 58,7 | 28,8 | 118 | - 19,7 | 2 474 | - 20,8 | 21,0 |
| Hildburghausen | | | | | | | | | | |
| Bad Colberg-Heildburg, Stadt | 640 | 10,3 | 7 864 | - 5,1 | 12,3 | 3 883 | - 2,9 | 55 289 | - 4,8 | 14,2 |
| Deutschland | 640 | 10,5 | 7 864 | - 5,1 | 12,3 | 3 877 | - 2,7 | 55 276 | - 4,8 | 14,3 |
| Ausland | - | x | - | x | - | 6 | - 50,0 | 13 | - 27,8 | 2,2 |
| Eisfeld, Stadt | 531 | 53,9 | 893 | 20,0 | 1,7 | 2 645 | - 11,1 | 5 345 | - 34,4 | 2,0 |
| Deutschland | 506 | 60,1 | 864 | 21,2 | 1,7 | 2 550 | - 4,9 | 5 208 | - 26,8 | 2,0 |
| Ausland | 25 | - 13,8 | 29 | - 6,5 | 1,2 | 95 | - 67,8 | 137 | - 86,7 | 1,4 |
| Hildburghausen, Stadt | 415 | 50,4 | 810 | 56,7 | 2,0 | 2 074 | 30,9 | 4 337 | 33,1 | 2,1 |
| Deutschland | 408 | 47,8 | 784 | 51,6 | 1,9 | 2 067 | 30,6 | 4 311 | 32,4 | 2,1 |
| Ausland | 7 | x | 26 | x | 3,7 | 7 | x | 26 | x | 3,7 |
| Sachsenbrunn | 357 | - 8,7 | 858 | 0,9 | 2,4 | 2 885 | - 0,4 | 6 936 | - 5,0 | 2,4 |
| Deutschland | 357 | - 8,7 | 858 | 0,9 | 2,4 | 2 858 | - 0,1 | 6 767 | - 2,5 | 2,4 |
| Ausland | - | x | - | x | - | 27 | - 22,9 | 169 | - 52,8 | 6,3 |
| Schleusingen, Stadt | 529 | - 4,2 | 1 136 | 6,1 | 2,1 | 2 432 | - 14,2 | 4 508 | - 12,7 | 1,9 |
| Deutschland | 504 | - 4,0 | 1 065 | 3,0 | 2,1 | 2 348 | - 13,9 | 4 303 | - 13,0 | 1,8 |
| Ausland | 25 | - 7,4 | 71 | 91,9 | 2,8 | 84 | - 20,8 | 205 | - 3,8 | 2,4 |
| St.Kilian | 1 049 | 43,1 | 3 302 | 64,6 | 3,1 | 4 738 | 46,4 | 11 643 | 53,0 | 2,5 |
| Deutschland | 991 | 38,8 | 3 054 | 57,7 | 3,1 | 4 454 | 52,9 | 10 879 | 67,0 | 2,4 |
| Ausland | 58 | 205,3 | 248 | 259,4 | 4,3 | 284 | - 12,1 | 764 | - 30,4 | 2,7 |
| Masserberg | 4 071 | - 8,9 | 18 430 | - 4,6 | 4,5 | 30 106 | - 21,8 | 128 121 | - 9,7 | 4,3 |
| Deutschland | 3 840 | - 10,8 | 17 671 | - 6,4 | 4,6 | 29 475 | - 22,3 | 125 965 | - 10,0 | 4,3 |
| Ausland | 231 | 43,5 | 759 | 74,9 | 3,3 | 631 | 10,3 | 2 156 | 9,6 | 3,4 |

Noch: 9. Ankünfte, Übernachtungen und Aufenthaltsdauer der Gäste in Beherbergungsstätten
nach ausgewählten Gemeinden und dem ständigen Wohnsitz der Gäste (ohne Camping)

| Landkreis Gemeinde Ständiger Wohnsitz der Gäste | Juli 2013 | | | | | Januar bis Juli 2013 | | | | |
|--|--------------|--|----------------|--|---|----------------------|---|----------------|---|---|
| | Ankünfte | | Übernachtungen | | durch- schnittliche Aufenthalts- dauer | Ankünfte | | Übernachtungen | | durch- schnittliche Aufenthalts- dauer |
| | insgesamt | Veränderung gegenüber dem Vorjahres- monat | insgesamt | Veränderung gegenüber dem Vorjahres- monat | | insgesamt | Veränderung gegenüber dem Vorjahres- zeitraum | insgesamt | Veränderung gegenüber dem Vorjahres- zeitraum | |
| | Anzahl | % | Anzahl | % | | Anzahl | % | Anzahl | % | |
| Noch: Hildburghausen | | | | | | | | | | |
| Römhild, Stadt | 461 | - 5,1 | 1 358 | 3,9 | 2,9 | 2 362 | - 19,0 | 5 202 | - 2,4 | 2,2 |
| Deutschland | 456 | - 4,2 | 1 353 | 4,3 | 3,0 | 2 326 | - 18,2 | 5 141 | - 1,2 | 2,2 |
| Ausland | 5 | - 50,0 | 5 | - 50,0 | 1,0 | 36 | - 50,7 | 61 | - 52,0 | 1,7 |
| Ilm-Kreis | | | | | | | | | | |
| Arnstadt, Stadt | 3 039 | - 12,1 | 5 278 | - 15,9 | 1,7 | 19 363 | - 9,6 | 34 288 | - 12,7 | 1,8 |
| Deutschland | 2 773 | - 14,1 | 4 672 | - 18,8 | 1,7 | 17 964 | - 10,5 | 31 190 | - 14,6 | 1,7 |
| Ausland | 266 | 17,2 | 606 | 15,6 | 2,3 | 1 399 | 2,5 | 3 098 | 13,1 | 2,2 |
| Elgersburg | 487 | 8,2 | 1 504 | 40,8 | 3,1 | 2 972 | - 10,9 | 7 312 | - 3,8 | 2,5 |
| Deutschland | 461 | 4,1 | 1 441 | 37,4 | 3,1 | 2 804 | - 13,8 | 6 957 | - 6,0 | 2,5 |
| Ausland | 26 | 271,4 | 63 | 231,6 | 2,4 | 168 | 104,9 | 355 | 82,1 | 2,1 |
| Frankenhausen | 379 | 8,3 | 1 598 | 37,8 | 4,2 | 1 914 | - 8,2 | 5 221 | - 2,7 | 2,7 |
| Deutschland | 366 | 8,3 | 1 569 | 38,8 | 4,3 | 1 844 | - 4,4 | 5 062 | - 0,4 | 2,7 |
| Ausland | 13 | 8,3 | 29 | - 3,3 | 2,2 | 70 | - 55,1 | 159 | - 43,2 | 2,3 |
| Frauenwald | 891 | - 17,0 | 2 732 | 12,3 | 3,1 | 5 614 | 9,3 | 17 499 | 21,2 | 3,1 |
| Deutschland | 877 | - 16,6 | 2 718 | 15,9 | 3,1 | 5 572 | 10,1 | 17 369 | 22,2 | 3,1 |
| Ausland | 14 | - 33,3 | 14 | - 83,9 | 1,0 | 42 | - 45,5 | 130 | - 43,2 | 3,1 |
| Gehlbach | 386 | - 4,2 | 820 | 45,6 | 2,1 | 2 900 | - 4,9 | 6 415 | 29,5 | 2,2 |
| Deutschland | 372 | - 5,8 | 780 | 40,8 | 2,1 | 2 823 | - 6,2 | 6 185 | 26,9 | 2,2 |
| Ausland | 14 | 75,0 | 40 | x | 2,9 | 77 | 92,5 | 230 | 184,0 | 3,0 |
| Geraberg | 330 | - 28,4 | 2 164 | 68,4 | 6,6 | 2 342 | - 13,6 | 6 825 | 3,8 | 2,9 |
| Deutschland | 326 | - 28,2 | 2 120 | 71,5 | 6,5 | 2 338 | - 13,4 | 6 781 | 5,3 | 2,9 |
| Ausland | 4 | - 42,9 | 44 | - 10,2 | 11,0 | 4 | - 63,6 | 44 | - 67,9 | 11,0 |
| Großbreitenbach, Stadt | 255 | - 15,8 | 1 002 | - 28,2 | 3,9 | 1 289 | - 15,4 | 4 598 | - 10,7 | 3,6 |
| Deutschland | 253 | - 14,2 | 994 | - 26,0 | 3,9 | 1 287 | - 15,0 | 4 590 | - 10,0 | 3,6 |
| Ausland | 2 | - 75,0 | 8 | - 84,6 | 4,0 | 2 | - 75,0 | 8 | - 84,6 | 4,0 |
| Amt Wachsenburg | 285 | 54,1 | 810 | 198,9 | 2,8 | 1 316 | - 25,1 | 3 294 | 15,3 | 2,5 |
| Deutschland | 274 | 48,9 | 725 | 177,8 | 2,6 | 1 259 | - 28,1 | 2 963 | 4,3 | 2,4 |
| Ausland | 11 | x | 85 | x | 7,7 | 57 | x | 331 | x | 5,8 |
| Ilmenau, Stadt | 3 352 | - 28,6 | 8 484 | - 28,7 | 2,5 | 25 368 | - 7,6 | 57 739 | - 6,3 | 2,3 |
| Deutschland | 3 101 | - 27,6 | 6 951 | - 33,2 | 2,2 | 23 690 | - 6,8 | 51 441 | - 6,2 | 2,2 |
| Ausland | 251 | - 38,5 | 1 533 | 1,8 | 6,1 | 1 678 | - 17,5 | 6 298 | - 7,7 | 3,8 |
| Neustadt am Rennsteig | 1 294 | - 6,9 | 5 368 | 3,2 | 4,1 | 8 882 | - 22,9 | 30 289 | - 15,5 | 3,4 |
| Deutschland | 1 287 | - 6,1 | 5 338 | 3,8 | 4,1 | 8 834 | - 22,6 | 30 137 | - 15,1 | 3,4 |
| Ausland | 7 | - 63,2 | 30 | - 48,3 | 4,3 | 48 | - 52,0 | 152 | - 52,2 | 3,2 |
| Plaue, Stadt | 345 | 111,7 | 1 351 | 34,2 | 3,9 | 2 010 | 14,2 | 7 543 | 57,7 | 3,8 |
| Deutschland | 345 | 111,7 | 1 351 | 34,2 | 3,9 | 2 010 | 14,2 | 7 543 | 57,7 | 3,8 |
| Ausland | - | - | - | - | - | - | - | - | - | - |
| Schmiedefeld am Rennsteig | 659 | 16,6 | 1 748 | 6,9 | 2,7 | 4 098 | - 1,8 | 12 000 | - 2,9 | 2,9 |
| Deutschland | 652 | 18,3 | 1 708 | 8,9 | 2,6 | 4 076 | - 1,9 | 11 914 | - 3,0 | 2,9 |
| Ausland | 7 | - 50,0 | 40 | - 39,4 | 5,7 | 22 | 37,5 | 86 | 7,5 | 3,9 |
| Wipfratal | 226 | - 11,0 | 667 | - 8,9 | 3,0 | 1 410 | - 6,0 | 3 762 | - 1,0 | 2,7 |
| Deutschland | 220 | - 13,4 | 647 | - 11,6 | 2,9 | 1 404 | - 6,4 | 3 742 | - 1,5 | 2,7 |
| Ausland | 6 | x | 20 | x | 3,3 | 6 | x | 20 | x | 3,3 |
| Ilmtal | 854 | 9,5 | 2 536 | 19,4 | 3,0 | 3 663 | - 11,0 | 11 003 | - 5,4 | 3,0 |
| Deutschland | 784 | 4,0 | 2 324 | 14,1 | 3,0 | 3 522 | - 13,2 | 10 419 | - 8,9 | 3,0 |
| Ausland | 70 | 169,2 | 212 | 140,9 | 3,0 | 141 | 139,0 | 584 | 217,4 | 4,1 |

Noch: 9. Ankünfte, Übernachtungen und Aufenthaltsdauer der Gäste in Beherbergungsstätten
nach ausgewählten Gemeinden und dem ständigen Wohnsitz der Gäste (ohne Camping)

| Landkreis Gemeinde Ständiger Wohnsitz der Gäste | Juli 2013 | | | | | Januar bis Juli 2013 | | | | |
|--|--------------|--|----------------|--|---|----------------------|---|----------------|---|---|
| | Ankünfte | | Übernachtungen | | durch- schnittliche Aufenthalts- dauer | Ankünfte | | Übernachtungen | | durch- schnittliche Aufenthalts- dauer |
| | insgesamt | Veränderung gegenüber dem Vorjahres- monat | insgesamt | Veränderung gegenüber dem Vorjahres- monat | | insgesamt | Veränderung gegenüber dem Vorjahres- zeitraum | insgesamt | Veränderung gegenüber dem Vorjahres- zeitraum | |
| | Anzahl | % | Anzahl | % | Tage | Anzahl | % | Anzahl | % | Tage |
| Weimarer Land | | | | | | | | | | |
| Apolda, Stadt | 2 304 | - 17,6 | 4 994 | - 13,1 | 2,2 | 14 609 | - 5,0 | 30 632 | - 5,9 | 2,1 |
| Deutschland | 1 973 | - 22,5 | 4 366 | - 16,5 | 2,2 | 13 193 | - 8,6 | 27 652 | - 8,9 | 2,1 |
| Ausland | 331 | 32,9 | 628 | 21,7 | 1,9 | 1 416 | 50,0 | 2 980 | 36,7 | 2,1 |
| Bad Berka, Stadt | 1 339 | 0,8 | 10 993 | - 7,5 | 8,2 | 8 776 | - 3,0 | 78 096 | - 5,7 | 8,9 |
| Deutschland | 1 272 | - 1,6 | 10 813 | - 8,1 | 8,5 | 8 483 | - 3,5 | 77 216 | - 5,9 | 9,1 |
| Ausland | 67 | 86,1 | 180 | 62,2 | 2,7 | 293 | 15,8 | 880 | 12,0 | 3,0 |
| Bad Sulza, Stadt | 4 593 | - 6,7 | 23 225 | 4,0 | 5,1 | 31 871 | - 4,8 | 135 057 | - 2,2 | 4,2 |
| Deutschland | 4 552 | - 6,8 | 23 149 | 4,3 | 5,1 | 31 691 | - 4,7 | 134 405 | - 2,1 | 4,2 |
| Ausland | 41 | - 4,7 | 76 | - 50,0 | 1,9 | 180 | - 21,7 | 652 | - 15,8 | 3,6 |
| Mönchenholzhausen | 395 | - 49,7 | 1 399 | - 31,4 | 3,5 | 4 786 | - 20,0 | 12 752 | - 2,4 | 2,7 |
| Deutschland | 394 | - 49,8 | 1 397 | - 31,5 | 3,5 | 4 783 | - 20,0 | 12 748 | - 2,4 | 2,7 |
| Ausland | 1 | x | 2 | x | 2,0 | 3 | x | 4 | x | 1,3 |
| Nohra | 1 199 | - 15,6 | 2 014 | 0,2 | 1,7 | 6 885 | - 3,2 | 10 037 | - 2,8 | 1,5 |
| Deutschland | 929 | - 19,8 | 1 589 | - 7,9 | 1,7 | 5 955 | 0,1 | 8 835 | 0,4 | 1,5 |
| Ausland | 270 | 3,1 | 425 | 49,6 | 1,6 | 930 | - 20,1 | 1 202 | - 21,4 | 1,3 |
| Sonneberg | | | | | | | | | | |
| Lauscha, Stadt | 469 | 16,4 | 1 263 | 3,1 | 2,7 | 2 631 | 1,1 | 6 606 | - 4,1 | 2,5 |
| Deutschland | 445 | 17,7 | 1 226 | 4,3 | 2,8 | 2 519 | 0,3 | 6 397 | - 4,7 | 2,5 |
| Ausland | 24 | - 4,0 | 37 | - 26,0 | 1,5 | 112 | 24,4 | 209 | 20,8 | 1,9 |
| Neuhaus am Rennweg, Stadt | 1 619 | 3,1 | 5 991 | - 2,4 | 3,7 | 10 179 | - 8,3 | 36 275 | - 4,1 | 3,6 |
| Deutschland | 1 562 | 2,4 | 5 630 | - 7,0 | 3,6 | 9 941 | - 8,5 | 35 583 | - 4,7 | 3,6 |
| Ausland | 57 | 23,9 | 361 | x | 6,3 | 238 | 2,6 | 692 | 39,2 | 2,9 |
| Neuhaus-Schierschnitz | 153 | - 27,8 | 2 342 | - 7,5 | 15,3 | 1 180 | - 15,2 | 13 066 | - 7,5 | 11,1 |
| Deutschland | 146 | - 24,7 | 2 329 | - 4,5 | 16,0 | 1 076 | - 3,2 | 12 568 | 0,6 | 11,7 |
| Ausland | 7 | - 61,1 | 13 | - 86,3 | 1,9 | 104 | - 62,9 | 498 | - 69,5 | 4,8 |
| Schalkau, Stadt | 504 | - 21,5 | 1 795 | - 5,9 | 3,6 | 2 240 | - 6,7 | 6 942 | 7,9 | 3,1 |
| Deutschland | 498 | - 19,9 | 1 757 | - 0,6 | 3,5 | 2 190 | - 6,3 | 6 396 | 7,9 | 2,9 |
| Ausland | 6 | - 70,0 | 38 | - 72,9 | 6,3 | 50 | - 20,6 | 546 | 7,1 | 10,9 |
| Sonneberg, Stadt | 1 589 | - 3,6 | 3 519 | 16,1 | 2,2 | 8 836 | - 0,9 | 18 905 | 5,7 | 2,1 |
| Deutschland | 1 583 | - 2,5 | 3 498 | 17,4 | 2,2 | 8 687 | - 0,6 | 18 620 | 6,5 | 2,1 |
| Ausland | 6 | - 75,0 | 21 | - 58,8 | 3,5 | 149 | - 13,9 | 285 | - 31,0 | 1,9 |
| Steinach, Stadt | 266 | - 17,4 | 538 | - 34,0 | 2,0 | 3 704 | 4,6 | 8 527 | 0,5 | 2,3 |
| Deutschland | 255 | - 19,0 | 520 | - 35,2 | 2,0 | 3 666 | 5,9 | 8 432 | 1,5 | 2,3 |
| Ausland | 11 | 57,1 | 18 | 50,0 | 1,6 | 38 | - 51,3 | 95 | - 46,6 | 2,5 |
| Oberland am Rennsteig | 259 | 56,0 | 425 | - | 1,6 | 1 349 | 14,0 | 2 987 | 11,2 | 2,2 |
| Deutschland | 259 | 60,9 | 425 | 4,2 | 1,6 | 1 324 | 14,6 | 2 947 | 11,5 | 2,2 |
| Ausland | - | x | - | x | - | 25 | - 10,7 | 40 | - 9,1 | 1,6 |
| Frankenblick | 592 | - 28,6 | 3 141 | - 34,5 | 5,3 | 2 595 | - 9,8 | 9 051 | - 12,6 | 3,5 |
| Deutschland | 584 | - 28,3 | 3 129 | - 34,0 | 5,4 | 2 481 | - 9,6 | 8 637 | - 12,0 | 3,5 |
| Ausland | 8 | - 42,9 | 12 | - 76,9 | 1,5 | 114 | - 14,3 | 414 | - 23,6 | 3,6 |
| Saalfeld-Rudolstadt | | | | | | | | | | |
| Bad Blankenburg, Stadt | 2 874 | - 19,4 | 7 772 | 7,7 | 2,7 | 17 149 | 1,1 | 39 710 | 7,4 | 2,3 |
| Deutschland | 2 806 | - 19,6 | 7 553 | 9,3 | 2,7 | 16 992 | 1,0 | 39 185 | 7,5 | 2,3 |
| Ausland | 68 | - 10,5 | 219 | - 28,0 | 3,2 | 157 | 16,3 | 525 | - 2,2 | 3,3 |
| Cursdorf | 503 | 45,0 | 1 602 | 60,4 | 3,2 | 2 924 | 53,3 | 8 653 | 52,3 | 3,0 |
| Deutschland | 501 | 44,4 | 1 600 | 60,2 | 3,2 | 2 916 | 54,5 | 8 640 | 52,9 | 3,0 |
| Ausland | 2 | x | 2 | x | 1,0 | 8 | - 60,0 | 13 | - 59,4 | 1,6 |

Noch: 9. Ankünfte, Übernachtungen und Aufenthaltsdauer der Gäste in Beherbergungsstätten
nach ausgewählten Gemeinden und dem ständigen Wohnsitz der Gäste (ohne Camping)

| Landkreis Gemeinde Ständiger Wohnsitz der Gäste | Juli 2013 | | | | | Januar bis Juli 2013 | | | | |
|--|--------------|--|----------------|--|---|----------------------|---|----------------|---|---|
| | Ankünfte | | Übernachtungen | | durch- schnittliche Aufenthalts- dauer | Ankünfte | | Übernachtungen | | durch- schnittliche Aufenthalts- dauer |
| | insgesamt | Veränderung gegenüber dem Vorjahres- monat | insgesamt | Veränderung gegenüber dem Vorjahres- monat | | insgesamt | Veränderung gegenüber dem Vorjahres- zeitraum | insgesamt | Veränderung gegenüber dem Vorjahres- zeitraum | |
| | Anzahl | % | Anzahl | % | Tage | Anzahl | % | Anzahl | % | Tage |
| Noch: Saalfeld-Rudolstadt | | | | | | | | | | |
| Meura | 102 | - 23,3 | 359 | - 47,1 | 3,5 | 451 | - 2,6 | 1 350 | - 17,7 | 3,0 |
| Deutschland | 102 | - 23,3 | 359 | - 47,1 | 3,5 | 450 | - 2,8 | 1 349 | - 17,7 | 3,0 |
| Ausland | - | x | - | x | - | 1 | x | 1 | x | 1,0 |
| Oberweißbach/Thür. Wald, Stadt | 217 | 34,8 | 391 | 8,9 | 1,8 | 1 037 | - 0,8 | 2 275 | - 8,2 | 2,2 |
| Deutschland | 215 | 33,5 | 387 | 7,8 | 1,8 | 1 019 | 0,4 | 2 248 | - 7,6 | 2,2 |
| Ausland | 2 | x | 4 | x | 2,0 | 18 | - 40,0 | 27 | - 40,0 | 1,5 |
| Rudolstadt, Stadt | 2 328 | - 12,5 | 7 180 | 1,4 | 3,1 | 12 396 | - 5,6 | 30 907 | 1,2 | 2,5 |
| Deutschland | 2 277 | - 13,1 | 7 062 | 1,3 | 3,1 | 12 189 | - 6,0 | 30 427 | 1,0 | 2,5 |
| Ausland | 51 | 18,6 | 118 | 4,4 | 2,3 | 207 | 33,5 | 480 | 21,5 | 2,3 |
| Saalfeld/Saale, Stadt | 2 835 | - 2,7 | 9 963 | - 9,7 | 3,5 | 15 665 | - 2,7 | 60 609 | - 6,8 | 3,9 |
| Deutschland | 2 630 | - 2,0 | 9 638 | - 7,3 | 3,7 | 14 833 | - 2,9 | 58 566 | - 6,2 | 3,9 |
| Ausland | 205 | - 11,6 | 325 | - 48,4 | 1,6 | 832 | 1,6 | 2 043 | - 20,1 | 2,5 |
| Schwarzburg | 729 | - 19,1 | 2 340 | - 20,2 | 3,2 | 3 429 | - 8,7 | 8 698 | - 16,9 | 2,5 |
| Deutschland | 690 | - 23,4 | 2 271 | - 22,6 | 3,3 | 3 328 | - 10,8 | 8 411 | - 19,4 | 2,5 |
| Ausland | 39 | x | 69 | x | 1,8 | 101 | x | 287 | x | 2,8 |
| Sitzendorf | 140 | 3,7 | 659 | 12,8 | 4,7 | 560 | - 11,1 | 2 063 | - 10,5 | 3,7 |
| Deutschland | 140 | 3,7 | 659 | 12,8 | 4,7 | 537 | - 14,8 | 2 040 | - 11,5 | 3,8 |
| Ausland | - | x | - | x | - | 23 | x | 23 | x | 1,0 |
| Leutenberg, Stadt | 635 | - 7,3 | 1 440 | - 27,7 | 2,3 | 2 413 | - 9,3 | 5 969 | - 16,2 | 2,5 |
| Deutschland | 624 | - 7,6 | 1 413 | - 28,2 | 2,3 | 2 387 | - 8,8 | 5 899 | - 16,1 | 2,5 |
| Ausland | 11 | 10,0 | 27 | 22,7 | 2,5 | 26 | - 38,1 | 70 | - 21,3 | 2,7 |
| Saalfelder Höhe | 1 681 | - 7,4 | 5 204 | - 2,1 | 3,1 | 8 327 | - 4,5 | 19 479 | - 7,5 | 2,3 |
| Deutschland | 1 646 | - 1,0 | 4 921 | 14,0 | 3,0 | 8 243 | - 3,5 | 19 096 | - 4,6 | 2,3 |
| Ausland | 35 | - 77,1 | 283 | - 71,7 | 8,1 | 84 | - 52,5 | 383 | - 63,6 | 4,6 |
| Uhlstädt-Kirchhasel | 1 216 | - 13,6 | 3 882 | - 5,0 | 3,2 | 5 544 | - 11,1 | 19 762 | - 13,4 | 3,6 |
| Deutschland | 1 208 | - 13,7 | 3 872 | - 4,9 | 3,2 | 5 480 | - 11,2 | 19 619 | - 13,1 | 3,6 |
| Ausland | 8 | - | 10 | - 28,6 | 1,3 | 64 | - 9,9 | 143 | - 43,7 | 2,2 |
| Unterwellenborn | 882 | 7,2 | 2 195 | 12,9 | 2,5 | 3 586 | - 7,1 | 7 949 | - 1,9 | 2,2 |
| Deutschland | 873 | 9,1 | 2 182 | 15,3 | 2,5 | 3 551 | - 6,1 | 7 883 | - 0,5 | 2,2 |
| Ausland | 9 | - 60,9 | 13 | - 74,5 | 1,4 | 35 | - 55,7 | 66 | - 62,9 | 1,9 |
| Königsee-Rottenbach, Stadt | 472 | 2,2 | 1 356 | 3,7 | 2,9 | 2 737 | - 49,4 | 6 979 | - 44,2 | 2,5 |
| Deutschland | 460 | 1,8 | 1 306 | 5,2 | 2,8 | 2 659 | - 50,4 | 6 705 | - 45,9 | 2,5 |
| Ausland | 12 | 20,0 | 50 | - 23,1 | 4,2 | 78 | 69,6 | 274 | 136,2 | 3,5 |
| Saale-Holzland-Kreis | | | | | | | | | | |
| Bad Klosterlausnitz | 1 738 | - 8,4 | 17 226 | - 3,1 | 9,9 | 11 550 | - 0,6 | 117 213 | 0,7 | 10,1 |
| Deutschland | 1 558 | - 7,1 | 16 998 | - 3,0 | 10,9 | 10 851 | - 0,3 | 116 381 | 0,7 | 10,7 |
| Ausland | 180 | - 18,6 | 228 | - 10,9 | 1,3 | 699 | - 5,7 | 832 | - 4,3 | 1,2 |
| Eisenberg, Stadt | 1 443 | 1,4 | 3 469 | - 2,7 | 2,4 | 5 454 | - 5,0 | 11 018 | - 4,0 | 2,0 |
| Deutschland | 1 439 | 2,6 | 3 465 | - 2,3 | 2,4 | 5 437 | - 4,7 | 10 995 | - 3,8 | 2,0 |
| Ausland | 4 | - 81,0 | 4 | - 81,0 | 1,0 | 17 | - 51,4 | 23 | - 43,9 | 1,4 |
| Hermsdorf, Stadt | 417 | - 12,4 | 508 | - 21,6 | 1,2 | 1 648 | - 22,5 | 2 409 | - 25,2 | 1,5 |
| Deutschland | 356 | - 10,1 | 447 | - 19,0 | 1,3 | 1 487 | - 22,5 | 2 248 | - 24,1 | 1,5 |
| Ausland | 61 | - 23,8 | 61 | - 36,5 | 1,0 | 161 | - 22,2 | 161 | - 37,6 | 1,0 |
| Kahla, Stadt | 277 | - 25,9 | 452 | - 15,4 | 1,6 | 1 708 | - 19,0 | 2 893 | - 10,6 | 1,7 |
| Deutschland | 267 | - 26,4 | 427 | - 17,7 | 1,6 | 1 638 | - 20,2 | 2 752 | - 10,5 | 1,7 |
| Ausland | 10 | - 9,1 | 25 | 66,7 | 2,5 | 70 | 25,0 | 141 | - 12,4 | 2,0 |

Noch: 9. Ankünfte, Übernachtungen und Aufenthaltsdauer der Gäste in Beherbergungsstätten nach ausgewählten Gemeinden und dem ständigen Wohnsitz der Gäste (ohne Camping)

| Landkreis Gemeinde Ständiger Wohnsitz der Gäste | Juli 2013 | | | | | Januar bis Juli 2013 | | | | |
|--|--------------|--|----------------|--|---|----------------------|---|----------------|---|---|
| | Ankünfte | | Übernachtungen | | durch- schnittliche Aufenthalts- dauer | Ankünfte | | Übernachtungen | | durch- schnittliche Aufenthalts- dauer |
| | insgesamt | Veränderung gegenüber dem Vorjahres- monat | insgesamt | Veränderung gegenüber dem Vorjahres- monat | | insgesamt | Veränderung gegenüber dem Vorjahres- zeitraum | insgesamt | Veränderung gegenüber dem Vorjahres- zeitraum | |
| | Anzahl | % | Anzahl | % | Tage | Anzahl | % | Anzahl | % | Tage |
| Noch: Saale-Holzland-Kreis | | | | | | | | | | |
| Stadtroda, Stadt | 301 | - 18,2 | 616 | - 22,3 | 2,0 | 2 075 | - 12,4 | 4 050 | - 19,5 | 2,0 |
| Deutschland | 292 | - 18,2 | 603 | - 20,9 | 2,1 | 2 014 | - 11,6 | 3 917 | - 18,2 | 1,9 |
| Ausland | 9 | - 18,2 | 13 | - 58,1 | 1,4 | 61 | - 31,5 | 133 | - 46,2 | 2,2 |
| Trockenborn-Wolfersdorf | 367 | 57,5 | 594 | 11,9 | 1,6 | 1 936 | 5,9 | 3 192 | - 4,5 | 1,6 |
| Deutschland | 308 | 79,1 | 486 | 15,4 | 1,6 | 1 560 | 2,2 | 2 588 | - 8,6 | 1,7 |
| Ausland | 59 | - 3,3 | 108 | - 1,8 | 1,8 | 376 | 24,1 | 604 | 18,2 | 1,6 |
| Saale-Orla-Kreis | | | | | | | | | | |
| Bad Lobenstein, Stadt | 936 | - 5,3 | 8 392 | 1,9 | 9,0 | 4 498 | - 19,9 | 46 596 | - 10,1 | 10,4 |
| Deutschland | 929 | - 5,5 | 8 222 | 0,3 | 8,9 | 4 465 | - 19,8 | 46 277 | - 9,6 | 10,4 |
| Ausland | 7 | 40,0 | 170 | x | 24,3 | 33 | - 26,7 | 319 | - 51,7 | 9,7 |
| Neustadt an der Orla, Stadt | 559 | - 43,8 | 1 065 | - 24,3 | 1,9 | 5 162 | 4,4 | 7 355 | 1,2 | 1,4 |
| Deutschland | 457 | - 51,1 | 885 | - 33,5 | 1,9 | 4 815 | 2,7 | 6 686 | - 1,9 | 1,4 |
| Ausland | 102 | 72,9 | 180 | 136,8 | 1,8 | 347 | 34,0 | 669 | 49,3 | 1,9 |
| Schleiz, Stadt | 702 | - 3,3 | 866 | - 17,4 | 1,2 | 3 001 | - 2,6 | 4 009 | - 18,4 | 1,3 |
| Deutschland | 472 | - 1,9 | 636 | - 14,6 | 1,3 | 2 400 | - 1,6 | 3 292 | - 14,3 | 1,4 |
| Ausland | 230 | - 6,1 | 230 | - 24,1 | 1,0 | 601 | - 6,4 | 717 | - 32,9 | 1,2 |
| Triptis, Stadt | 669 | - 11,7 | 1 410 | 25,7 | 2,1 | 3 474 | 5,2 | 8 490 | 33,8 | 2,4 |
| Deutschland | 459 | - 14,0 | 1 198 | 36,1 | 2,6 | 2 833 | 5,0 | 6 962 | 31,7 | 2,5 |
| Ausland | 210 | - 6,3 | 212 | - 12,4 | 1,0 | 641 | 6,5 | 1 528 | 44,0 | 2,4 |
| Ziegenrück, Stadt | 1 180 | - 0,8 | 3 459 | 4,3 | 2,9 | 5 015 | - 11,2 | 12 964 | - 6,6 | 2,6 |
| Deutschland | 1 137 | 3,1 | 3 309 | 5,3 | 2,9 | 4 852 | - 4,5 | 12 319 | - 4,6 | 2,5 |
| Ausland | 43 | - 50,0 | 150 | - 14,3 | 3,5 | 163 | - 71,3 | 645 | - 33,1 | 4,0 |
| Krölpa | 181 | - 28,2 | 600 | - 30,6 | 3,3 | 1 128 | - 6,2 | 3 539 | - 4,0 | 3,1 |
| Deutschland | 181 | - 21,3 | 600 | - 15,6 | 3,3 | 1 072 | - 9,2 | 3 283 | - 7,0 | 3,1 |
| Ausland | - | x | - | x | - | 56 | 154,5 | 256 | 66,2 | 4,6 |
| Wurzbach, Stadt | 1 466 | 28,0 | 5 561 | 28,1 | 3,8 | 7 632 | - 1,0 | 25 444 | 1,1 | 3,3 |
| Deutschland | 1 414 | 27,2 | 5 372 | 26,8 | 3,8 | 7 359 | - 1,4 | 24 661 | 0,8 | 3,4 |
| Ausland | 52 | 57,6 | 189 | 76,6 | 3,6 | 273 | 11,0 | 783 | 13,2 | 2,9 |
| Saalburg-Ebersdorf, Stadt | 2 995 | - 3,0 | 9 731 | 4,8 | 3,2 | 9 532 | - 1,0 | 25 791 | - 1,2 | 2,7 |
| Deutschland | 2 888 | - 3,5 | 9 443 | 3,1 | 3,3 | 9 310 | - 0,2 | 25 130 | - 0,9 | 2,7 |
| Ausland | 107 | 10,3 | 288 | 121,5 | 2,7 | 222 | - 26,7 | 661 | - 11,5 | 3,0 |
| Greiz | | | | | | | | | | |
| Berga/Elster, Stadt | 603 | 47,4 | 2 151 | 40,1 | 3,6 | 1 754 | 24,8 | 5 181 | 30,9 | 3,0 |
| Deutschland | 603 | 54,2 | 2 151 | 52,7 | 3,6 | 1 751 | 26,2 | 5 178 | 35,1 | 3,0 |
| Ausland | - | x | - | x | - | 3 | - 83,3 | 3 | - 97,6 | 1,0 |
| Greiz, Stadt | 672 | - | 1 296 | - 10,7 | 1,9 | 4 037 | - 6,9 | 7 747 | - 8,7 | 1,9 |
| Deutschland | 597 | - 5,2 | 1 060 | - 21,3 | 1,8 | 3 773 | - 8,9 | 6 755 | - 15,9 | 1,8 |
| Ausland | 75 | 78,6 | 236 | 124,8 | 3,1 | 264 | 35,4 | 992 | 121,9 | 3,8 |
| Weida, Stadt | 272 | 21,4 | 561 | 1,4 | 2,1 | 1 302 | 7,0 | 2 285 | 4,4 | 1,8 |
| Deutschland | 272 | 21,4 | 561 | 1,4 | 2,1 | 1 302 | 7,0 | 2 285 | 4,4 | 1,8 |
| Ausland | - | - | - | - | - | - | - | - | - | - |
| Zeulenroda-Triebes, Stadt | 2 452 | 11,2 | 6 404 | 27,4 | 2,6 | 13 739 | - 0,4 | 27 853 | 0,6 | 2,0 |
| Deutschland | 2 334 | 14,2 | 5 929 | 32,6 | 2,5 | 13 117 | 1,1 | 26 219 | 3,8 | 2,0 |
| Ausland | 118 | - 27,6 | 475 | - 14,4 | 4,0 | 622 | - 23,5 | 1 634 | - 32,5 | 2,6 |
| Mohlsdorf-Teichwolframsdorf | 429 | 4,9 | 1 295 | - 23,1 | 3,0 | 3 045 | 5,1 | 9 140 | - 5,5 | 3,0 |
| Deutschland | 425 | 3,9 | 1 285 | - 23,7 | 3,0 | 3 037 | 5,7 | 9 122 | - 4,9 | 3,0 |
| Ausland | 4 | x | 10 | x | 2,5 | 8 | - 63,6 | 18 | - 75,0 | 2,3 |

Noch: 9. Ankünfte, Übernachtungen und Aufenthaltsdauer der Gäste in Beherbergungsstätten
nach ausgewählten Gemeinden und dem ständigen Wohnsitz der Gäste (ohne Camping)

| Landkreis Gemeinde Ständiger Wohnsitz der Gäste | Juli 2013 | | | | | Januar bis Juli 2013 | | | | |
|--|--------------|--|----------------|--|---|----------------------|---|----------------|---|---|
| | Ankünfte | | Übernachtungen | | durch- schnittliche Aufenthalts- dauer | Ankünfte | | Übernachtungen | | durch- schnittliche Aufenthalts- dauer |
| | insgesamt | Veränderung gegenüber dem Vorjahres- monat | insgesamt | Veränderung gegenüber dem Vorjahres- monat | | insgesamt | Veränderung gegenüber dem Vorjahres- zeitraum | insgesamt | Veränderung gegenüber dem Vorjahres- zeitraum | |
| | Anzahl | % | Anzahl | % | Tage | Anzahl | % | Anzahl | % | Tage |
| Altenburger Land | | | | | | | | | | |
| Altenburg, Stadt | 3 792 | - 3,6 | 10 098 | 11,7 | 2,7 | 19 361 | - 4,6 | 44 497 | - 2,8 | 2,3 |
| Deutschland | 3 295 | - 7,6 | 8 235 | 2,3 | 2,5 | 17 663 | - 6,7 | 38 376 | - 7,3 | 2,2 |
| Ausland | 497 | 35,4 | 1 863 | 87,8 | 3,7 | 1 698 | 24,6 | 6 121 | 39,0 | 3,6 |
| Meuselwitz, Stadt | 188 | - 11,7 | 298 | - 31,3 | 1,6 | 1 043 | - 18,1 | 1 884 | - 23,5 | 1,8 |
| Deutschland | 180 | - 15,1 | 275 | - 36,5 | 1,5 | 1 007 | - 20,6 | 1 772 | - 27,9 | 1,8 |
| Ausland | 8 | x | 23 | x | 2,9 | 36 | x | 112 | x | 3,1 |
| Schmölln, Stadt | 530 | - 1,3 | 1 068 | 8,8 | 2,0 | 3 391 | - 2,0 | 6 192 | - 9,7 | 1,8 |
| Deutschland | 511 | - 3,0 | 1 021 | 6,8 | 2,0 | 3 264 | - 2,1 | 5 828 | - 9,4 | 1,8 |
| Ausland | 19 | 90,0 | 47 | 80,8 | 2,5 | 127 | 0,8 | 364 | - 13,5 | 2,9 |

**10. Ankünfte, Übernachtungen und Aufenthaltsdauer der Gäste in Beherbergungsstätten
in Städten des Vereins Städtetourismus in Thüringen e.V. (ohne Camping)**

| Stadt Ständiger Wohnsitz der Gäste | Juli 2013 | | | | | Januar bis Juli 2013 | | | | |
|--|---------------|--|----------------|--|---|----------------------|---|----------------|---|---|
| | Ankünfte | | Übernachtungen | | durch- schnittliche Aufenthalts- dauer | Ankünfte | | Übernachtungen | | durch- schnittliche Aufenthalts- dauer |
| | insgesamt | Veränderung gegenüber dem Vorjahres- monat | insgesamt | Veränderung gegenüber dem Vorjahres- monat | | insgesamt | Veränderung gegenüber dem Vorjahres- zeitraum | insgesamt | Veränderung gegenüber dem Vorjahres- zeitraum | |
| | Anzahl | % | Anzahl | % | | Anzahl | % | Anzahl | % | |
| Altenburg | 3 792 | - 3,6 | 10 098 | 11,7 | 2,7 | 19 361 | - 4,6 | 44 497 | - 2,8 | 2,3 |
| Deutschland | 3 295 | - 7,6 | 8 235 | 2,3 | 2,5 | 17 663 | - 6,7 | 38 376 | - 7,3 | 2,2 |
| Ausland | 497 | 35,4 | 1 863 | 87,8 | 3,7 | 1 698 | 24,6 | 6 121 | 39,0 | 3,6 |
| Apolda | 2 304 | - 17,6 | 4 994 | - 13,1 | 2,2 | 14 609 | - 5,0 | 30 632 | - 5,9 | 2,1 |
| Deutschland | 1 973 | - 22,5 | 4 366 | - 16,5 | 2,2 | 13 193 | - 8,6 | 27 652 | - 8,9 | 2,1 |
| Ausland | 331 | 32,9 | 628 | 21,7 | 1,9 | 1 416 | 50,0 | 2 980 | 36,7 | 2,1 |
| Arnstadt | 3 039 | - 12,1 | 5 278 | - 15,9 | 1,7 | 19 363 | - 9,6 | 34 288 | - 12,7 | 1,8 |
| Deutschland | 2 773 | - 14,1 | 4 672 | - 18,8 | 1,7 | 17 964 | - 10,5 | 31 190 | - 14,6 | 1,7 |
| Ausland | 266 | 17,2 | 606 | 15,6 | 2,3 | 1 399 | 2,5 | 3 098 | 13,1 | 2,2 |
| Eisenach | 16 373 | 0,6 | 29 108 | - 3,9 | 1,8 | 90 897 | - 0,3 | 176 170 | 7,1 | 1,9 |
| Deutschland | 14 141 | 5,2 | 25 343 | - 0,4 | 1,8 | 81 528 | - 0,4 | 157 072 | 6,0 | 1,9 |
| Ausland | 2 232 | - 21,3 | 3 765 | - 22,4 | 1,7 | 9 369 | 1,0 | 19 098 | 17,0 | 2,0 |
| Erfurt | 35 778 | - 5,1 | 64 413 | - 2,5 | 1,8 | 233 728 | - 1,7 | 406 609 | - 0,7 | 1,7 |
| Deutschland | 31 816 | - 7,1 | 56 623 | - 5,7 | 1,8 | 213 554 | - 2,8 | 367 242 | - 2,3 | 1,7 |
| Ausland | 3 962 | 14,6 | 7 790 | 29,8 | 2,0 | 20 174 | 12,4 | 39 367 | 18,1 | 2,0 |
| Gera | 10 659 | - 8,1 | 17 767 | - 9,4 | 1,7 | 61 241 | - 3,3 | 98 548 | - 13,8 | 1,6 |
| Deutschland | 9 336 | 0,2 | 15 464 | - 3,2 | 1,7 | 54 736 | 0,6 | 88 058 | - 11,6 | 1,6 |
| Ausland | 1 323 | - 41,9 | 2 303 | - 36,5 | 1,7 | 6 505 | - 26,8 | 10 490 | - 28,5 | 1,6 |
| Gotha | 6 859 | 18,8 | 15 048 | 15,5 | 2,2 | 40 660 | 10,3 | 88 118 | 6,4 | 2,2 |
| Deutschland | 5 689 | 7,2 | 12 388 | 3,0 | 2,2 | 36 740 | 8,9 | 80 401 | 4,5 | 2,2 |
| Ausland | 1 170 | 150,0 | 2 660 | 165,5 | 2,3 | 3 920 | 25,7 | 7 717 | 32,1 | 2,0 |
| Greiz | 672 | - | 1 296 | - 10,7 | 1,9 | 4 037 | - 6,9 | 7 747 | - 8,7 | 1,9 |
| Deutschland | 597 | - 5,2 | 1 060 | - 21,3 | 1,8 | 3 773 | - 8,9 | 6 755 | - 15,9 | 1,8 |
| Ausland | 75 | 78,6 | 236 | 124,8 | 3,1 | 264 | 35,4 | 992 | 121,9 | 3,8 |
| Ilmenau | 3 352 | - 28,6 | 8 484 | - 28,7 | 2,5 | 25 368 | - 7,6 | 57 739 | - 6,3 | 2,3 |
| Deutschland | 3 101 | - 27,6 | 6 951 | - 33,2 | 2,2 | 23 690 | - 6,8 | 51 441 | - 6,2 | 2,2 |
| Ausland | 251 | - 38,5 | 1 533 | 1,8 | 6,1 | 1 678 | - 17,5 | 6 298 | - 7,7 | 3,8 |
| Jena | 15 092 | 11,4 | 30 069 | 14,4 | 2,0 | 87 626 | 9,5 | 165 011 | 8,7 | 1,9 |
| Deutschland | 12 460 | 11,4 | 23 272 | 11,8 | 1,9 | 76 633 | 9,3 | 136 307 | 6,9 | 1,8 |
| Ausland | 2 632 | 11,3 | 6 797 | 24,5 | 2,6 | 10 993 | 10,9 | 28 704 | 17,8 | 2,6 |

Noch: 10. Ankünfte, Übernachtungen und Aufenthaltsdauer der Gäste in Beherbergungsstätten
in Städten des Vereins Städtetourismus in Thüringen e.V. (ohne Camping)

| Stadt ----- Ständiger Wohnsitz der Gäste | Juli 2013 | | | | | Januar bis Juli 2013 | | | | |
|---|----------------|--|----------------|--|---|----------------------|---|------------------|---|---|
| | Ankünfte | | Übernachtungen | | durch- schnittliche Aufenthalts- dauer | Ankünfte | | Übernachtungen | | durch- schnittliche Aufenthalts- dauer |
| | insgesamt | Veränderung gegenüber dem Vorjahres- monat | insgesamt | Veränderung gegenüber dem Vorjahres- monat | | insgesamt | Veränderung gegenüber dem Vorjahres- zeitraum | insgesamt | Veränderung gegenüber dem Vorjahres- zeitraum | |
| | Anzahl | % | Anzahl | % | Tage | Anzahl | % | Anzahl | % | Tage |
| Meiningen | 2 580 | - 11,8 | 4 534 | - 14,1 | 1,8 | 16 794 | - 10,7 | 30 772 | - 5,9 | 1,8 |
| Deutschland | 2 412 | - 10,9 | 4 154 | - 13,3 | 1,7 | 15 841 | - 10,9 | 28 533 | - 7,3 | 1,8 |
| Ausland | 168 | - 22,2 | 380 | - 22,8 | 2,3 | 953 | - 6,5 | 2 239 | 16,2 | 2,3 |
| Mühlhausen | 5 438 | 6,6 | 13 241 | 6,8 | 2,4 | 30 527 | 2,7 | 68 920 | 0,8 | 2,3 |
| Deutschland | 4 873 | 4,0 | 12 167 | 3,5 | 2,5 | 28 123 | 3,1 | 64 667 | 1,4 | 2,3 |
| Ausland | 565 | 36,5 | 1 074 | 67,6 | 1,9 | 2 404 | - 2,0 | 4 253 | - 6,7 | 1,8 |
| Nordhausen | 3 360 | - 2,6 | 7 732 | 3,9 | 2,3 | 21 197 | 2,7 | 43 920 | 5,3 | 2,1 |
| Deutschland | 3 183 | 2,1 | 7 114 | 6,6 | 2,2 | 20 306 | 4,6 | 41 617 | 5,5 | 2,0 |
| Ausland | 177 | - 46,5 | 618 | - 19,7 | 3,5 | 891 | - 27,7 | 2 303 | 1,4 | 2,6 |
| Rudolstadt | 2 328 | - 12,5 | 7 180 | 1,4 | 3,1 | 12 396 | - 5,6 | 30 907 | 1,2 | 2,5 |
| Deutschland | 2 277 | - 13,1 | 7 062 | 1,3 | 3,1 | 12 189 | - 6,0 | 30 427 | 1,0 | 2,5 |
| Ausland | 51 | 18,6 | 118 | 4,4 | 2,3 | 207 | 33,5 | 480 | 21,5 | 2,3 |
| Saalfeld | 2 835 | - 2,7 | 9 963 | - 9,7 | 3,5 | 15 665 | - 2,7 | 60 609 | - 6,8 | 3,9 |
| Deutschland | 2 630 | - 2,0 | 9 638 | - 7,3 | 3,7 | 14 833 | - 2,9 | 58 566 | - 6,2 | 3,9 |
| Ausland | 205 | - 11,6 | 325 | - 48,4 | 1,6 | 832 | 1,6 | 2 043 | - 20,1 | 2,5 |
| Schmalkalden | 1 433 | 16,1 | 2 983 | 11,6 | 2,1 | 8 557 | 2,6 | 17 318 | 0,5 | 2,0 |
| Deutschland | 1 398 | 16,8 | 2 918 | 12,4 | 2,1 | 8 348 | 3,7 | 16 772 | 2,5 | 2,0 |
| Ausland | 35 | - 5,4 | 65 | - 16,7 | 1,9 | 209 | - 27,9 | 546 | - 37,6 | 2,6 |
| Sondershausen | 6 098 | - 2,1 | 22 133 | 19,2 | 3,6 | 23 125 | - 2,9 | 65 226 | 9,1 | 2,8 |
| Deutschland | 6 018 | - 2,5 | 21 745 | 18,1 | 3,6 | 22 752 | - 3,3 | 63 889 | 8,5 | 2,8 |
| Ausland | 80 | 48,1 | 388 | 139,5 | 4,9 | 373 | 28,2 | 1 337 | 50,6 | 3,6 |
| Suhl | 7 660 | 16,4 | 23 548 | 23,0 | 3,1 | 54 174 | 3,0 | 142 706 | 3,4 | 2,6 |
| Deutschland | 6 762 | 9,3 | 20 118 | 14,5 | 3,0 | 51 776 | 2,5 | 133 940 | 3,5 | 2,6 |
| Ausland | 898 | 127,9 | 3 430 | 118,1 | 3,8 | 2 398 | 15,6 | 8 766 | 1,0 | 3,7 |
| Weimar | 35 112 | 3,4 | 68 182 | 7,4 | 1,9 | 196 226 | 2,8 | 363 979 | 3,9 | 1,9 |
| Deutschland | 28 426 | 5,2 | 53 069 | 6,3 | 1,9 | 171 456 | 3,7 | 314 022 | 4,2 | 1,8 |
| Ausland | 6 686 | - 3,6 | 15 113 | 11,4 | 2,3 | 24 770 | - 3,4 | 49 957 | 1,8 | 2,0 |
| Ausgewählte Städte zusammen | 164 764 | - 0,4 | 346 051 | 2,7 | 2,1 | 975 551 | 0,4 | 1 933 716 | 1,0 | 2,0 |
| Deutschland | 143 160 | - 0,7 | 296 359 | 0,7 | 2,1 | 885 098 | 0,2 | 1 736 927 | 0,3 | 2,0 |
| Ausland | 21 604 | 1,2 | 49 692 | 16,6 | 2,3 | 90 453 | 1,6 | 196 789 | 7,9 | 2,2 |

**11. Beherbergungsstätten, angebotene Gästebetten und Kapazitätsauslastung
nach Betriebsarten sowie Campingplätze**

| Betriebsart | Juli 2013 | | | | | | | | Jan. - Juli 2013 |
|--|--------------|----------------------------------|--|--|--|--------------------------------------|---|--|--------------------------------------|
| | Betriebe | | | in den Betrieben angebotene Betten/Schlafgelegenheiten ¹⁾ | | | | | durch- schnittliche Auslastung |
| | insgesamt | darunter geöffnete ²⁾ | | insgesamt | Veränderung gegenüber dem Vorjahres- monat | durch- schnittliche Auslastung | nachrichtlich | | |
| | | zusammen | Veränderung gegenüber dem Vorjahres- monat | | | | maximales Angebot an Schlaf- gelegenheiten der letzten 13 Monate | Anteil der aktuell angebotenen Schlaf- gelegenheiten am Maximum | |
| Anzahl | | % | Anzahl | % | | Anzahl | % | | |
| Hotels, Gasthöfe, Pensionen | 1 000 | 987 | 0,6 | 45 593 | 1,9 | 39,9 | 46 427 | 98,2 | 34,3 |
| Hotels (ohne Hotels garnis) | 387 | 383 | 1,3 | 31 240 | 2,4 | 42,9 | 31 738 | 98,4 | 37,3 |
| Hotels garnis | 74 | 71 | 7,6 | 3 545 | 6,6 | 41,3 | 3 642 | 97,3 | 36,1 |
| Gasthöfe | 354 | 348 | - 1,1 | 6 995 | - 1,1 | 28,5 | 7 160 | 97,7 | 22,8 |
| Pensionen | 185 | 185 | - | 3 813 | - | 34,9 | 3 887 | 98,1 | 28,3 |
| Ferienunterkünfte und ähnliche Beherbergungsstätten | 253 | 248 | - 1,2 | 13 200 | - 0,5 | 42,2 | 13 535 | 97,5 | 27,7 |
| Erholungs- und Ferienheime | 12 | 12 | - | 769 | - | 53,2 | 773 | 99,5 | 38,6 |
| Ferienhäuser und Ferienwohnungen | 125 | 124 | - 0,8 | 4 302 | - 1,4 | 42,1 | 4 434 | 97,0 | 26,4 |
| Jugendherbergen und Hütten | 116 | 112 | - 1,8 | 8 129 | 0,0 | 41,2 | 8 328 | 97,6 | 27,3 |
| Sonstige tourismusrelevante Unterkünfte | 62 | 62 | - | 8 064 | 1,8 | 75,9 | 8 081 | 99,8 | 71,0 |
| Vorsorge- u. Rehabilitations- kliniken | 33 | 33 | - | 5 971 | 1,5 | 84,6 | 5 972 | 100,0 | 81,4 |
| Schulungsheime | 29 | 29 | - | 2 093 | 2,5 | 50,8 | 2 109 | 99,2 | 40,4 |
| Beherbergungsstätten insgesamt | 1 315 | 1 297 | 0,2 | 66 857 | 1,4 | 44,7 | 68 043 | 98,3 | 37,6 |
| Campingplätze ³⁾ | 63 | 63 | - | 39 756 | 0,9 | x | 39 992 | 99,4 | x |

1) Doppelbetten zählen als 2 Schlafgelegenheiten. Für Camping (Urlaubscamping ohne Dauercamping) wird 1 Stellplatz in 4 Schlafgelegenheiten umgerechnet. - 2) ganz oder teilweise geöffnet - 3) Campingplätze ohne Betriebe mit ausschließlich Dauercamping

12. Beherbergungsstätten, angebotene Gästebetten und Kapazitätsauslastung nach Reisegebieten sowie Campingplätze

| Reisegebiet | Juli 2013 | | | | | | | | Jan. - Juli 2013 |
|---------------------------------------|--------------|----------------------------------|--|--|--|------------------------------|--|---|------------------------------|
| | Betriebe | | | in den Betrieben angebotene Betten/Schlafgelegenheiten ¹⁾ | | | | | durchschnittliche Auslastung |
| | insgesamt | darunter geöffnete ²⁾ | | insgesamt | Veränderung gegenüber dem Vorjahresmonat | durchschnittliche Auslastung | nachrichtlich | | |
| | | zusammen | Veränderung gegenüber dem Vorjahresmonat | | | | maximales Angebot an Schlafgelegenheiten der letzten 13 Monate | Anteil der aktuell angebotenen Schlafgelegenheiten am Maximum | |
| Anzahl | | % | Anzahl | % | Anzahl | % | | | |
| Eichsfeld | 60 | 60 | - 1,6 | 2 515 | - 1,7 | 46,2 | 2 550 | 98,6 | 42,7 |
| Hainich | 57 | 57 | - | 2 778 | 4,6 | 53,5 | 2 835 | 98,0 | 44,3 |
| Kyffhäuser | 41 | 41 | - | 2 493 | 4,9 | 53,8 | 2 524 | 98,8 | 38,7 |
| Saaleland | 60 | 59 | - 3,3 | 2 334 | - 2,5 | 53,7 | 2 416 | 96,6 | 48,0 |
| Städte Eisenach, Erfurt, Jena, Weimar | 170 | 170 | 4,3 | 12 715 | 4,5 | 48,8 | 12 786 | 99,4 | 41,8 |
| Südharz | 35 | 35 | - | 1 823 | - 4,1 | 30,0 | 1 843 | 98,9 | 26,0 |
| Thüringer Rhön | 87 | 87 | 2,4 | 3 473 | 4,8 | 42,9 | 3 509 | 99,0 | 38,7 |
| Thüringer Vogtland | 65 | 63 | - 7,4 | 3 201 | - 4,9 | 35,7 | 3 307 | 96,8 | 27,6 |
| Thüringer Wald | 640 | 625 | 0,3 | 29 885 | 0,5 | 42,1 | 30 598 | 97,7 | 35,4 |
| Übriges Thüringen | 100 | 100 | - | 5 640 | 3,8 | 47,5 | 5 675 | 99,4 | 38,3 |
| Thüringen insgesamt | 1 315 | 1 297 | 0,2 | 66 857 | 1,4 | 44,7 | 68 043 | 98,3 | 37,6 |
| Campingplätze ³⁾ | 63 | 63 | - | 39 756 | 0,9 | x | 39 992 | 99,4 | x |

1) Doppelbetten zählen als 2 Schlafgelegenheiten. Für Camping (Urlaubscamping ohne Dauercamping) wird 1 Stellplatz in 4 Schlafgelegenheiten umgerechnet. - 2) ganz oder teilweise geöffnet - 3) Campingplätze ohne Betriebe mit ausschließlich Dauercamping

13. Beherbergungsstätten, angebotene Gästebetten und Kapazitätsauslastung nach Gemeindegruppen (ohne Camping)

| Gemeindegruppe | Juli 2013 | | | | | | | | Jan. - Juli 2013 |
|---|--------------|----------------------------------|--|--|--|------------------------------|--|---|------------------------------|
| | Betriebe | | | in den Betrieben angebotene Betten/Schlafgelegenheiten ¹⁾ | | | | | durchschnittliche Auslastung |
| | insgesamt | darunter geöffnete ²⁾ | | insgesamt | Veränderung gegenüber dem Vorjahresmonat | durchschnittliche Auslastung | nachrichtlich | | |
| | | zusammen | Veränderung gegenüber dem Vorjahresmonat | | | | maximales Angebot an Schlafgelegenheiten der letzten 13 Monate | Anteil der aktuell angebotenen Schlafgelegenheiten am Maximum | |
| Anzahl | | % | Anzahl | % | Anzahl | % | | | |
| Heilbäder zusammen | 131 | 131 | 1,6 | 9 939 | 3,0 | 64,3 | 10 022 | 99,2 | 61,3 |
| Mineral-, Moor-, Sole- und Thermalbäder | 84 | 84 | 1,2 | 6 421 | 5,0 | 69,6 | 6 471 | 99,2 | 66,0 |
| Orte mit Kurbetrieb | 13 | 13 | 8,3 | 1 290 | 1,6 | 64,2 | 1 296 | 99,5 | 66,2 |
| heilklimatische Kurorte | 22 | 22 | - | 1 274 | - 2,6 | 45,4 | 1 296 | 98,3 | 41,2 |
| Kneippkurorte | 12 | 12 | - | 954 | - 0,3 | 54,0 | 959 | 99,5 | 50,2 |
| Luftkurorte | 55 | 55 | - 5,2 | 5 215 | - 0,4 | 44,0 | 5 229 | 99,7 | 39,0 |
| Erholungsorte | 199 | 196 | - 0,5 | 7 106 | 0,0 | 33,8 | 7 280 | 97,6 | 28,0 |
| Sonstige Gemeinden | 930 | 915 | 0,5 | 44 597 | 1,5 | 42,2 | 45 512 | 98,0 | 33,6 |
| Gemeindegruppen insgesamt | 1 315 | 1 297 | 0,2 | 66 857 | 1,4 | 44,7 | 68 043 | 98,3 | 37,6 |

1) Doppelbetten zählen als 2 Schlafgelegenheiten. - 2) ganz oder teilweise geöffnet

14. Beherbergungsstätten, angebotene Gästebetten und Kapazitätsauslastung nach Kreisen (ohne Camping)

| Kreisfreie Stadt Landkreis Land | Juli 2013 | | | | | | | | Jan. - Juli 2013 |
|---------------------------------------|--------------|----------------------------------|--|--|--|--------------------------------------|---|--|--------------------------------------|
| | Betriebe | | | in den Betrieben angebotene Betten/Schlafgelegenheiten ¹⁾ | | | | | durch- schnittliche Auslastung |
| | insgesamt | darunter geöffnete ²⁾ | | insgesamt | Veränderung gegenüber dem Vorjahres- monat | durch- schnittliche Auslastung | nachrichtlich | | |
| | | zusammen | Veränderung gegenüber dem Vorjahres- monat | | | | maximales Angebot an Schlaf- gelegenheiten der letzten 13 Monate | Anteil der aktuell angebotenen Schlaf- gelegenheiten am Maximum | |
| Anzahl | | % | Anzahl | % | Anzahl | % | | | |
| Stadt Erfurt | 65 | 65 | 3,2 | 4 937 | 2,9 | 42,4 | 4 959 | 99,6 | 39,5 |
| Stadt Gera | 15 | 14 | - 17,6 | 1 389 | - 5,4 | 41,3 | 1 441 | 96,4 | 34,5 |
| Stadt Jena | 28 | 28 | 12,0 | 1 906 | 20,3 | 50,9 | 1 945 | 98,0 | 41,3 |
| Stadt Suhl | 20 | 19 | - 5,0 | 1 650 | - 0,8 | 46,0 | 1 670 | 98,8 | 40,8 |
| Stadt Weimar | 47 | 47 | 4,4 | 3 811 | 2,4 | 57,7 | 3 818 | 99,8 | 45,7 |
| Stadt Eisenach | 30 | 30 | - | 2 061 | 0,0 | 45,8 | 2 064 | 99,9 | 40,4 |
| Eichsfeld | 55 | 55 | - | 2 385 | - 1,2 | 47,1 | 2 420 | 98,6 | 43,9 |
| Nordhausen | 35 | 35 | - | 1 823 | - 4,1 | 30,0 | 1 843 | 98,9 | 26,0 |
| Wartburgkreis | 92 | 92 | 2,2 | 4 341 | 4,8 | 57,2 | 4 393 | 98,8 | 51,4 |
| Unstrut-Hainich-Kreis | 47 | 47 | - 2,1 | 2 319 | 4,6 | 54,1 | 2 363 | 98,1 | 46,2 |
| Kyffhäuserkreis | 41 | 41 | - | 2 493 | 4,9 | 53,8 | 2 524 | 98,8 | 38,7 |
| Schmalkalden-Meiningen | 133 | 132 | 0,8 | 6 069 | 1,1 | 35,1 | 6 150 | 98,7 | 32,1 |
| Gotha | 98 | 96 | - 2,0 | 6 147 | - 0,6 | 45,9 | 6 222 | 98,8 | 38,7 |
| Sömmerda | 21 | 21 | - | 990 | - 0,3 | 36,7 | 1 004 | 98,6 | 26,4 |
| Hildburghausen | 69 | 69 | 6,2 | 3 085 | 4,5 | 39,0 | 3 131 | 98,5 | 37,2 |
| Ilm-Kreis | 100 | 95 | - 2,1 | 3 644 | - 4,6 | 35,5 | 3 965 | 91,9 | 28,7 |
| Weimarer Land | 58 | 58 | - | 3 575 | 6,6 | 49,9 | 3 585 | 99,7 | 43,5 |
| Sonneberg | 52 | 49 | - | 1 820 | 2,4 | 33,9 | 1 883 | 96,7 | 28,3 |
| Saalfeld-Rudolstadt | 112 | 111 | 2,8 | 4 521 | 2,6 | 37,3 | 4 572 | 98,9 | 28,1 |
| Saale-Holzland-Kreis | 52 | 51 | - 3,8 | 2 050 | - 2,9 | 55,0 | 2 126 | 96,4 | 50,0 |
| Saale-Orla-Kreis | 74 | 72 | - 1,4 | 2 954 | - 0,6 | 49,8 | 3 013 | 98,0 | 33,6 |
| Greiz | 43 | 42 | - 4,5 | 1 640 | - 4,7 | 30,7 | 1 690 | 97,0 | 21,4 |
| Altenburger Land | 28 | 28 | - | 1 247 | - 1,2 | 48,2 | 1 262 | 98,8 | 31,4 |
| Thüringen | 1 315 | 1 297 | 0,2 | 66 857 | 1,4 | 44,7 | 68 043 | 98,3 | 37,6 |

1) Doppelbetten zählen als 2 Schlafgelegenheiten. - 2) ganz oder teilweise geöffnet

**15. Beherbergungsstätten, angebotene Gästebetten und Kapazitätsauslastung
nach Kreisen und ausgewählten Betriebsarten**

| Kreisfreie Stadt Landkreis ----- Betriebsart | Juli 2013 | | | | | | | | Jan. - Juli 2013 |
|---|-----------|----------------------------------|--|--|--|--------------------------------------|---|--|--------------------------------------|
| | Betriebe | | | in den Betrieben angebotene Betten/Schlafgelegenheiten ¹⁾ | | | | | durch- schnittliche Auslastung |
| | insgesamt | darunter geöffnete ²⁾ | | insgesamt | Veränderung gegenüber dem Vorjahres- monat | durch- schnittliche Auslastung | nachrichtlich | | |
| | | zusammen | Veränderung gegenüber dem Vorjahres- monat | | | | maximales Angebot an Schlaf- gelegenheiten der letzten 13 Monate | Anteil der aktuell angebotenen Schlaf- gelegenheiten am Maximum | |
| Anzahl | | % | Anzahl | % | | Anzahl | % | | |
| Stadt Erfurt | | | | | | | | | |
| Hotels, Gasthöfe, Pensionen | 55 | 55 | 1,9 | 4 241 | 2,2 | 42,6 | 4 262 | 99,5 | 39,9 |
| darunter | | | | | | | | | |
| Hotels (ohne Hotels garnis) | 21 | 21 | - | 2 990 | 0,4 | 45,0 | 2 990 | 100,0 | 42,0 |
| Gasthöfe | 12 | 12 | - | 233 | - 2,9 | 28,5 | 233 | 100,0 | 25,6 |
| Stadt Gera | | | | | | | | | |
| Hotels, Gasthöfe, Pensionen | 14 | 14 | - 12,5 | 1 389 | - 2,0 | 41,3 | 1 390 | 99,9 | 34,5 |
| darunter | | | | | | | | | |
| Hotels (ohne Hotels garnis) | 6 | 6 | - | 1 038 | - | 40,4 | 1 038 | 100,0 | 34,6 |
| Gasthöfe | 4 | 4 | - | 87 | - 1,1 | 49,3 | 88 | 98,9 | 36,4 |
| Stadt Jena | | | | | | | | | |
| Hotels, Gasthöfe, Pensionen | 25 | 25 | 13,6 | 1 684 | 23,6 | 50,6 | 1 723 | 97,7 | 42,7 |
| darunter | | | | | | | | | |
| Hotels (ohne Hotels garnis) | 8 | 8 | 14,3 | 1 111 | 29,8 | 52,3 | 1 147 | 96,9 | 43,2 |
| Gasthöfe | 6 | 6 | - | 218 | 3,8 | 49,0 | 218 | 100,0 | 41,3 |
| Stadt Suhl | | | | | | | | | |
| Hotels, Gasthöfe, Pensionen | 17 | 16 | - 5,9 | 1 564 | - 0,9 | 47,3 | 1 584 | 98,7 | 42,1 |
| darunter | | | | | | | | | |
| Hotels (ohne Hotels garnis) | 7 | 7 | - | 1 340 | 0,2 | 50,7 | 1 344 | 99,7 | 45,5 |
| Gasthöfe | 6 | 5 | - | 67 | 1,5 | 37,4 | 83 | 80,7 | 35,8 |
| Stadt Weimar | | | | | | | | | |
| Hotels, Gasthöfe, Pensionen | 36 | 36 | 2,9 | 3 068 | 0,4 | 58,6 | 3 071 | 99,9 | 45,5 |
| darunter | | | | | | | | | |
| Hotels (ohne Hotels garnis) | 12 | 12 | - | 2 047 | - 0,1 | 59,1 | 2 049 | 99,9 | 45,4 |
| Gasthöfe | 3 | 3 | - | 61 | - | 30,6 | 61 | 100,0 | 24,8 |
| Stadt Eisenach | | | | | | | | | |
| Hotels, Gasthöfe, Pensionen | 27 | 27 | - | 1 879 | - | 47,2 | 1 881 | 99,9 | 41,5 |
| darunter | | | | | | | | | |
| Hotels (ohne Hotels garnis) | 14 | 14 | - | 1 478 | 0,1 | 46,9 | 1 478 | 100,0 | 43,1 |
| Gasthöfe | 4 | 4 | - | 91 | - | 36,7 | 91 | 100,0 | 27,8 |
| Eichsfeld | | | | | | | | | |
| Hotels, Gasthöfe, Pensionen | 38 | 38 | - | 1 372 | - 2,1 | 31,9 | 1 406 | 97,6 | 37,5 |
| darunter | | | | | | | | | |
| Hotels (ohne Hotels garnis) | 15 | 15 | - | 968 | - 1,7 | 40,0 | 987 | 98,1 | 46,6 |
| Gasthöfe | 19 | 19 | - | 348 | - 2,2 | 12,9 | 358 | 97,2 | 13,2 |
| Nordhausen | | | | | | | | | |
| Hotels, Gasthöfe, Pensionen | 25 | 25 | 4,2 | 1 255 | 1,3 | 25,5 | 1 262 | 99,4 | 25,0 |
| darunter | | | | | | | | | |
| Hotels (ohne Hotels garnis) | 15 | 15 | - 6,3 | 1 017 | - 2,0 | 23,9 | 1 022 | 99,5 | 22,9 |
| Gasthöfe | 5 | 5 | 25,0 | 75 | 13,6 | 30,6 | 77 | 97,4 | 29,1 |

1) Doppelbetten zählen als 2 Schlafgelegenheiten. - 2) ganz oder teilweise geöffnet

Noch: 15. Beherbergungsstätten, angebotene Gästebetten und Kapazitätsauslastung
nach Kreisen und ausgewählten Betriebsarten

| Kreisfreie Stadt Landkreis ----- Betriebsart | Juli 2013 | | | | | | | | Jan. - Juli 2013 |
|---|------------|----------------------------------|--|--|--|--------------------------------------|---|--|--------------------------------------|
| | Betriebe | | | in den Betrieben angebotene Betten/Schlafgelegenheiten ¹⁾ | | | | | durch- schnittliche Auslastung |
| | insgesamt | darunter geöffnete ²⁾ | | insgesamt | Veränderung gegenüber dem Vorjahres- monat | durch- schnittliche Auslastung | nachrichtlich | | |
| | | zusammen | Veränderung gegenüber dem Vorjahres- monat | | | | maximales Angebot an Schlaf- gelegenheiten der letzten 13 Monate | Anteil der aktuell angebotenen Schlaf- gelegenheiten am Maximum | |
| Anzahl | | % | Anzahl | % | Anzahl | % | | | |
| Wartburgkreis | | | | | | | | | |
| Hotels, Gasthöfe, Pensionen | 66 | 66 | 4,8 | 1 969 | 11,2 | 34,1 | 2 015 | 97,7 | 26,6 |
| darunter | | | | | | | | | |
| Hotels (ohne Hotels garnis) | 26 | 26 | 13,0 | 1 191 | 22,0 | 36,4 | 1 215 | 98,0 | 30,1 |
| Gasthöfe | 29 | 29 | - 3,3 | 615 | - 3,5 | 31,6 | 622 | 98,9 | 21,3 |
| Unstrut-Hainich-Kreis | | | | | | | | | |
| Hotels, Gasthöfe, Pensionen | 34 | 34 | - 2,9 | 1 309 | 7,5 | 37,2 | 1 353 | 96,7 | 29,6 |
| darunter | | | | | | | | | |
| Hotels (ohne Hotels garnis) | 16 | 16 | - 5,9 | 907 | 8,2 | 39,3 | 949 | 95,6 | 31,2 |
| Gasthöfe | 10 | 10 | - 9,1 | 242 | - 1,6 | 27,7 | 244 | 99,2 | 22,1 |
| Kyffhäuserkreis | | | | | | | | | |
| Hotels, Gasthöfe, Pensionen | 24 | 24 | - | 777 | - 1,8 | 35,9 | 796 | 97,6 | 32,0 |
| darunter | | | | | | | | | |
| Hotels (ohne Hotels garnis) | 5 | 5 | - | 363 | - | 43,1 | 363 | 100,0 | 40,7 |
| Gasthöfe | 12 | 12 | - | 253 | - | 22,0 | 254 | 99,6 | 19,2 |
| Schmalkalden-Meiningen | | | | | | | | | |
| Hotels, Gasthöfe, Pensionen | 107 | 107 | 1,9 | 4 659 | 3,9 | 35,7 | 4 683 | 99,5 | 32,0 |
| darunter | | | | | | | | | |
| Hotels (ohne Hotels garnis) | 34 | 34 | 6,3 | 3 209 | 5,2 | 39,5 | 3 217 | 99,8 | 35,6 |
| Gasthöfe | 44 | 44 | - | 847 | 1,4 | 27,2 | 854 | 99,2 | 23,8 |
| Gotha | | | | | | | | | |
| Hotels, Gasthöfe, Pensionen | 76 | 74 | - 3,9 | 4 732 | - 1,3 | 46,3 | 4 785 | 98,9 | 38,9 |
| darunter | | | | | | | | | |
| Hotels (ohne Hotels garnis) | 31 | 31 | - 6,1 | 3 791 | - 1,4 | 49,1 | 3 813 | 99,4 | 41,5 |
| Gasthöfe | 23 | 22 | 4,8 | 452 | 3,9 | 33,7 | 465 | 97,2 | 27,1 |
| Sömmerda | | | | | | | | | |
| Hotels, Gasthöfe, Pensionen | 19 | 19 | - | 599 | - 0,5 | 31,5 | 613 | 97,7 | 29,4 |
| darunter | | | | | | | | | |
| Hotels (ohne Hotels garnis) | 9 | 9 | - | 399 | - 2,0 | 26,6 | 407 | 98,0 | 25,3 |
| Gasthöfe | 4 | 4 | - | 58 | - | 45,7 | 58 | 100,0 | 28,7 |
| Hildburghausen | | | | | | | | | |
| Hotels, Gasthöfe, Pensionen | 51 | 51 | 8,5 | 1 867 | 8,0 | 32,0 | 1 877 | 99,5 | 30,2 |
| darunter | | | | | | | | | |
| Hotels (ohne Hotels garnis) | 18 | 18 | 12,5 | 1 156 | 7,1 | 39,2 | 1 164 | 99,3 | 38,8 |
| Gasthöfe | 20 | 20 | - | 380 | - | 21,0 | 380 | 100,0 | 15,2 |
| Ilm-Kreis | | | | | | | | | |
| Hotels, Gasthöfe, Pensionen | 76 | 74 | - | 2 724 | - 4,9 | 33,7 | 2 957 | 92,1 | 30,2 |
| darunter | | | | | | | | | |
| Hotels (ohne Hotels garnis) | 32 | 30 | 3,4 | 1 830 | - 6,4 | 35,0 | 2 045 | 89,5 | 32,6 |
| Gasthöfe | 26 | 26 | - 7,1 | 516 | - 11,0 | 26,8 | 534 | 96,6 | 23,1 |

1) Doppelbetten zählen als 2 Schlafgelegenheiten. - 2) ganz oder teilweise geöffnet

Noch: 15. Beherbergungsstätten, angebotene Gästebetten und Kapazitätsauslastung
nach Kreisen und ausgewählten Betriebsarten

| Kreisfreie Stadt Landkreis ----- Betriebsart | Juli 2013 | | | | | | | | Jan. - Juli 2013 |
|---|-----------|----------------------------------|--|--|--|--------------------------------------|---|--|--------------------------------------|
| | Betriebe | | | in den Betrieben angebotene Betten/Schlafgelegenheiten ¹⁾ | | | | | durch- schnittliche Auslastung |
| | insgesamt | darunter geöffnete ²⁾ | | insgesamt | Veränderung gegenüber dem Vorjahres- monat | durch- schnittliche Auslastung | nachrichtlich | | |
| | | zusammen | Veränderung gegenüber dem Vorjahres- monat | | | | maximales Angebot an Schlaf- gelegenheiten der letzten 13 Monate | Anteil der aktuell angebotenen Schlaf- gelegenheiten am Maximum | |
| Anzahl | | % | Anzahl | % | | Anzahl | % | | |
| Weimarer Land | | | | | | | | | |
| Hotels, Gasthöfe, Pensionen | 42 | 42 | 2,4 | 2 099 | 12,9 | 39,8 | 2 107 | 99,6 | 36,0 |
| darunter | | | | | | | | | |
| Hotels (ohne Hotels garnis) | 16 | 16 | - | 1 441 | 15,4 | 45,1 | 1 445 | 99,7 | 42,5 |
| Gasthöfe | 11 | 11 | - | 216 | 12,5 | 17,1 | 216 | 100,0 | 17,0 |
| Sonneberg | | | | | | | | | |
| Hotels, Gasthöfe, Pensionen | 37 | 34 | - | 966 | - 1,0 | 23,8 | 1 029 | 93,9 | 22,8 |
| darunter | | | | | | | | | |
| Hotels (ohne Hotels garnis) | 12 | 12 | - | 417 | - 0,7 | 27,0 | 422 | 98,8 | 22,3 |
| Gasthöfe | 17 | 16 | 23,1 | 325 | 15,2 | 24,5 | 345 | 94,2 | 22,6 |
| Saalfeld-Rudolstadt | | | | | | | | | |
| Hotels, Gasthöfe, Pensionen | 86 | 85 | 3,7 | 2 765 | 2,4 | 32,3 | 2 800 | 98,8 | 23,6 |
| darunter | | | | | | | | | |
| Hotels (ohne Hotels garnis) | 39 | 39 | 2,6 | 1 688 | 1,9 | 31,6 | 1 699 | 99,4 | 23,6 |
| Gasthöfe | 34 | 33 | - 2,9 | 747 | - 1,1 | 34,4 | 769 | 97,1 | 22,6 |
| Saale-Holzland-Kreis | | | | | | | | | |
| Hotels, Gasthöfe, Pensionen | 39 | 38 | - 7,3 | 1 170 | - 5,8 | 40,3 | 1 241 | 94,3 | 35,7 |
| darunter | | | | | | | | | |
| Hotels (ohne Hotels garnis) | 15 | 14 | - 6,7 | 669 | - 6,3 | 52,2 | 717 | 93,3 | 45,6 |
| Gasthöfe | 18 | 18 | - 10,0 | 356 | - 3,5 | 25,6 | 363 | 98,1 | 23,2 |
| Saale-Orla-Kreis | | | | | | | | | |
| Hotels, Gasthöfe, Pensionen | 51 | 49 | - 2,0 | 1 535 | - 2,0 | 41,9 | 1 588 | 96,7 | 29,1 |
| darunter | | | | | | | | | |
| Hotels (ohne Hotels garnis) | 18 | 17 | - | 877 | - 1,9 | 46,6 | 913 | 96,1 | 32,8 |
| Gasthöfe | 24 | 23 | - | 439 | 0,9 | 31,4 | 450 | 97,6 | 23,1 |
| Greiz | | | | | | | | | |
| Hotels, Gasthöfe, Pensionen | 29 | 28 | - 6,7 | 973 | - 5,6 | 25,9 | 993 | 98,0 | 20,6 |
| darunter | | | | | | | | | |
| Hotels (ohne Hotels garnis) | 6 | 6 | - | 540 | 0,4 | 26,2 | 541 | 99,8 | 20,5 |
| Gasthöfe | 17 | 16 | - 11,1 | 261 | - 18,4 | 20,7 | 279 | 93,5 | 15,4 |
| Altenburger Land | | | | | | | | | |
| Hotels, Gasthöfe, Pensionen | 26 | 26 | - | 997 | - 1,4 | 45,8 | 1 011 | 98,6 | 30,5 |
| darunter | | | | | | | | | |
| Hotels (ohne Hotels garnis) | 12 | 12 | - | 773 | - | 47,4 | 773 | 100,0 | 31,0 |
| Gasthöfe | 6 | 6 | - | 108 | - 8,5 | 33,5 | 118 | 91,5 | 24,1 |

1) Doppelbetten zählen als 2 Schlafgelegenheiten. - 2) ganz oder teilweise geöffnet

**16. Beherbergungsstätten, angebotene Gästebetten und Kapazitätsauslastung
nach ausgewählten Gemeinden (ohne Camping)**

| Landkreis Gemeinde | Juli 2013 | | | | | | | | Jan. - Juli 2013 |
|-------------------------------------|-----------|----------------------------------|--|--|--|--------------------------------------|---|--|--------------------------------------|
| | Betriebe | | | in den Betrieben angebotene Betten/Schlafgelegenheiten ¹⁾ | | | | | durch- schnittliche Auslastung |
| | insgesamt | darunter geöffnete ²⁾ | | insgesamt | Veränderung gegenüber dem Vorjahres- monat | durch- schnittliche Auslastung | nachrichtlich | | |
| | | zusammen | Veränderung gegenüber dem Vorjahres- monat | | | | maximales Angebot an Schlaf- gelegenheiten der letzten 13 Monate | Anteil der aktuell angebotenen Schlaf- gelegenheiten am Maximum | |
| Anzahl | | % | Anzahl | % | | Anzahl | % | | |
| Eichsfeld | | | | | | | | | |
| Dingelstädt, Stadt | 3 | 3 | - | 57 | 3,6 | 17,7 | 57 | 100,0 | 19,2 |
| Heilbad Heiligenstadt, Stadt | 11 | 11 | - | 874 | - | 61,1 | 874 | 100,0 | 70,6 |
| Küllstedt | 3 | 3 | - | 50 | - 9,1 | 5,5 | 55 | 90,9 | 5,9 |
| Schimberg | 6 | 6 | - | 140 | - 5,4 | 29,4 | 149 | 94,0 | 18,4 |
| Leinefelde-Worbis, Stadt | 11 | 11 | - | 367 | - 3,9 | 40,6 | 382 | 96,1 | 29,0 |
| Sonnenstein | 4 | 4 | - | 104 | - 1,0 | 36,3 | 105 | 99,0 | 28,8 |
| Nordhausen | | | | | | | | | |
| Bleicherode, Stadt | 3 | 3 | - | 147 | - 6,4 | 18,2 | 157 | 93,6 | 17,8 |
| Ellrich, Stadt | 3 | 3 | - 25,0 | 107 | - 28,2 | 40,7 | 111 | 96,4 | 26,0 |
| Neustadt/Harz | 4 | 4 | - | 231 | - | 30,5 | 231 | 100,0 | 29,2 |
| Nordhausen, Stadt | 13 | 13 | - | 631 | - | 39,5 | 634 | 99,5 | 32,8 |
| Harztor | 7 | 7 | 16,7 | 438 | 6,8 | 16,0 | 438 | 100,0 | 17,7 |
| Wartburgkreis | | | | | | | | | |
| Bad Salzungen, Stadt | 10 | 10 | - | 847 | 12,3 | 80,7 | 860 | 98,5 | 69,5 |
| Buttlar | 3 | 3 | - | 48 | - | 15,7 | 48 | 100,0 | 11,5 |
| Dermbach | 4 | 4 | 33,3 | 106 | 96,3 | 22,0 | 110 | 96,4 | 19,5 |
| Leimbach | 3 | 3 | - | 50 | - | 8,8 | 50 | 100,0 | 10,8 |
| Marksuhl | 4 | 4 | - | 68 | - 5,6 | 17,0 | 72 | 94,4 | 9,8 |
| Mihla | 3 | 3 | - | 68 | - 6,8 | 20,2 | 73 | 93,2 | 14,7 |
| Ruhla, Stadt | 10 | 10 | - | 261 | - 0,8 | 30,6 | 263 | 99,2 | 26,7 |
| Treffurt, Stadt | 3 | 3 | - | 41 | - 8,9 | 31,2 | 45 | 91,1 | 18,2 |
| Urnshausen | 3 | 3 | - | 148 | 2,8 | 47,0 | 148 | 100,0 | 28,5 |
| Weilar | 3 | 3 | - | 61 | - | 12,6 | 61 | 100,0 | 8,3 |
| Wutha-Farnroda | 5 | 5 | - | 88 | - | 29,8 | 88 | 100,0 | 20,8 |
| Hörselberg-Hainich | 4 | 4 | - | 133 | 6,4 | 50,2 | 135 | 98,5 | 36,8 |
| Bad Liebenstein, Stadt | 14 | 14 | - | 1 343 | - 0,1 | 73,7 | 1 352 | 99,3 | 70,8 |
| Unstrut-Hainich-Kreis | | | | | | | | | |
| Bad Langensalza, Stadt | 9 | 9 | 12,5 | 501 | 38,8 | 59,2 | 513 | 97,7 | 59,8 |
| Mühlhausen/Thüringen, Stadt | 18 | 18 | - | 921 | - 3,2 | 46,4 | 951 | 96,8 | 35,5 |
| Kyffhäuserkreis | | | | | | | | | |
| Bad Frankenhausen/Kyffh., Stadt | 10 | 10 | - | 767 | 13,0 | 55,1 | 767 | 100,0 | 51,7 |
| Sondershausen, Stadt | 12 | 12 | - | 1 101 | - 1,6 | 64,8 | 1 120 | 98,3 | 36,2 |
| Kyffhäuserland | 5 | 5 | - | 122 | 3,4 | 16,3 | 124 | 98,4 | 11,8 |
| Schmalkalden-Meiningen | | | | | | | | | |
| Breitungen/Werra | 4 | 4 | - | 99 | - 2,0 | 30,9 | 101 | 98,0 | 21,7 |
| Floh-Seligenthal | 12 | 11 | - | 284 | - | 32,2 | 311 | 91,3 | 21,7 |
| Meiningen, Stadt | 15 | 15 | - | 477 | - 0,4 | 30,7 | 483 | 98,8 | 30,3 |
| Oberhof, Stadt | 28 | 28 | - | 2 881 | 1,2 | 42,5 | 2 893 | 99,6 | 39,7 |
| Oberschöna, Kurort | 3 | 3 | - | 86 | - | 18,8 | 86 | 100,0 | 25,1 |
| Schmalkalden, Kurort, Stadt | 9 | 9 | 12,5 | 342 | 23,5 | 28,1 | 342 | 100,0 | 25,7 |
| Steinbach-Hallenberg, Kurort, Stadt | 5 | 5 | - | 95 | - 10,4 | 30,4 | 106 | 89,6 | 20,1 |
| Brotterode-Trusetal, Stadt | 12 | 12 | - | 400 | 2,8 | 31,9 | 406 | 98,5 | 27,1 |
| Zella-Mehlis, Stadt | 10 | 10 | - | 289 | 1,0 | 33,9 | 300 | 96,3 | 32,0 |
| Grabfeld | 3 | 3 | - | 52 | - | 12,2 | 52 | 100,0 | 13,2 |
| Gotha | | | | | | | | | |
| Friedrichroda, Stadt | 23 | 23 | - | 2 280 | 1,0 | 52,4 | 2 295 | 99,3 | 42,4 |

1) Doppelbetten zählen als 2 Schlafgelegenheiten. - 2) ganz oder teilweise geöffnet

Noch: 16. Beherbergungsstätten, angebotene Gästebetten und Kapazitätsauslastung
nach ausgewählten Gemeinden (ohne Camping)

| Landkreis Gemeinde | Juli 2013 | | | | | | | | Jan. - Juli 2013 |
|------------------------------------|-----------|----------------------------------|--|--|--|--------------------------------------|---|--|--------------------------------------|
| | Betriebe | | | in den Betrieben angebotene Betten/Schlafgelegenheiten ¹⁾ | | | | | durch- schnittliche Auslastung |
| | insgesamt | darunter geöffnete ²⁾ | | insgesamt | Veränderung gegenüber dem Vorjahres- monat | durch- schnittliche Auslastung | nachrichtlich | | |
| | | zusammen | Veränderung gegenüber dem Vorjahres- monat | | | | maximales Angebot an Schlaf- gelegenheiten der letzten 13 Monate | Anteil der aktuell angebotenen Schlaf- gelegenheiten am Maximum | |
| Anzahl | | % | Anzahl | % | Anzahl | % | | | |
| Noch: Gotha | | | | | | | | | |
| Georgenthal/Thür. Wald | 3 | 3 | - | 188 | - 5,1 | 53,3 | 198 | 94,9 | 38,4 |
| Gotha, Stadt | 14 | 14 | - | 1 030 | 0,7 | 47,1 | 1 037 | 99,3 | 40,4 |
| Luisenthal | 4 | 4 | - | 269 | - | 38,5 | 270 | 99,6 | 39,2 |
| Tabarz/Thür. Wald | 12 | 12 | - | 954 | - 0,3 | 54,0 | 959 | 99,5 | 50,2 |
| Tambach-Dietharz/Thür. Wald, Stadt | 6 | 6 | - 25,0 | 306 | - 15,9 | 23,1 | 306 | 100,0 | 16,7 |
| Waltershausen, Stadt | 4 | 4 | - 20,0 | 101 | - 11,4 | 46,6 | 103 | 98,1 | 27,6 |
| Emsetal | 5 | 4 | - | 132 | - | 35,6 | 142 | 93,0 | 28,0 |
| Drei Gleichen | 4 | 4 | 33,3 | 105 | 40,0 | 31,3 | 105 | 100,0 | 26,9 |
| Nesse-Apfelstädt | 4 | 3 | - 25,0 | 285 | - 4,0 | 33,5 | 297 | 96,0 | 35,0 |
| Hörsel | 3 | 3 | 50,0 | 101 | 18,8 | 28,8 | 101 | 100,0 | 27,8 |
| Sömmerda | | | | | | | | | |
| Kölleda, Stadt | 4 | 4 | - | 88 | - 4,3 | 47,0 | 92 | 95,7 | 41,4 |
| Sömmerda, Stadt | 3 | 3 | - | 95 | - 1,0 | 49,7 | 96 | 99,0 | 38,4 |
| Weißensee, Stadt | 3 | 3 | - | 227 | 0,4 | 54,6 | 236 | 96,2 | 41,4 |
| Hildburghausen | | | | | | | | | |
| Bad Colberg-Heldburg, Stadt | 3 | 3 | 50,0 | 355 | 6,3 | 71,5 | 355 | 100,0 | 77,4 |
| Eisfeld, Stadt | 5 | 5 | 25,0 | 111 | 40,5 | 26,0 | 111 | 100,0 | 27,1 |
| Hildburghausen, Stadt | 5 | 5 | 66,7 | 136 | 76,6 | 19,2 | 136 | 100,0 | 15,2 |
| Sachsenbrunn | 6 | 6 | - | 124 | - | 22,3 | 124 | 100,0 | 26,4 |
| Schleusingen, Stadt | 4 | 4 | - | 93 | - | 39,4 | 93 | 100,0 | 25,7 |
| St.Kilian | 7 | 7 | 16,7 | 428 | 18,9 | 24,9 | 462 | 92,6 | 14,2 |
| Masserberg | 21 | 21 | - | 1 368 | - 1,9 | 43,5 | 1 377 | 99,3 | 44,7 |
| Römhild, Stadt | 4 | 4 | - | 138 | - | 31,7 | 138 | 100,0 | 17,8 |
| Ilm-Kreis | | | | | | | | | |
| Arnstadt, Stadt | 11 | 11 | - | 585 | - 0,8 | 29,1 | 590 | 99,2 | 27,6 |
| Elgersburg | 4 | 4 | - | 126 | - | 38,5 | 126 | 100,0 | 27,4 |
| Frankenhain | 3 | 3 | - | 114 | - | 45,2 | 114 | 100,0 | 23,1 |
| Frauenwald | 8 | 7 | - 12,5 | 268 | - 5,0 | 32,9 | 282 | 95,0 | 30,8 |
| Gehlberg | 3 | 3 | - | 121 | - | 21,9 | 121 | 100,0 | 25,3 |
| Geraberg | 3 | 3 | - | 106 | - | 65,9 | 106 | 100,0 | 30,4 |
| Großbreitenbach, Stadt | 5 | 5 | - | 123 | 3,4 | 26,3 | 123 | 100,0 | 18,1 |
| Amt Wachsenburg | 4 | 3 | 50,0 | 95 | 115,9 | 27,5 | 128 | 74,2 | 20,9 |
| Ilmenau, Stadt | 17 | 15 | - 6,3 | 867 | - 17,3 | 31,6 | 1 078 | 80,4 | 27,3 |
| Neustadt am Rennsteig | 6 | 6 | - | 252 | - | 68,7 | 252 | 100,0 | 56,7 |
| Plaue, Stadt | 3 | 3 | - | 138 | - | 31,6 | 138 | 100,0 | 25,8 |
| Schmiedefeld am Rennsteig | 8 | 8 | - | 178 | 1,7 | 31,7 | 184 | 96,7 | 32,0 |
| Wipfratal | 3 | 3 | - | 68 | - | 31,6 | 68 | 100,0 | 26,1 |
| Ilmtal | 5 | 5 | - | 172 | - 1,7 | 47,6 | 175 | 98,3 | 30,2 |
| Weimarer Land | | | | | | | | | |
| Apolda, Stadt | 4 | 4 | - | 428 | - | 37,6 | 428 | 100,0 | 33,8 |
| Bad Berka, Stadt | 9 | 9 | 12,5 | 677 | 3,0 | 52,4 | 683 | 99,1 | 54,1 |
| Bad Sulza, Stadt | 15 | 15 | - | 1 072 | 0,1 | 69,9 | 1 072 | 100,0 | 59,4 |
| Mönchenholzhausen | 3 | 3 | - | 204 | 13,3 | 22,1 | 204 | 100,0 | 32,8 |
| Nohra | 3 | 3 | - | 164 | - 1,2 | 39,6 | 166 | 98,8 | 28,7 |

1) Doppelbetten zählen als 2 Schlafgelegenheiten. - 2) ganz oder teilweise geöffnet

Noch: 16. Beherbergungsstätten, angebotene Gästebetten und Kapazitätsauslastung
nach ausgewählten Gemeinden (ohne Camping)

| Landkreis Gemeinde | Juli 2013 | | | | | | | | Jan. - Juli 2013 |
|--------------------------------|-----------|----------------------------------|--|--|--|--------------------------------------|---|--|--------------------------------------|
| | Betriebe | | | in den Betrieben angebotene Betten/Schlafgelegenheiten ¹⁾ | | | | | durch- schnittliche Auslastung |
| | insgesamt | darunter geöffnete ²⁾ | | insgesamt | Veränderung gegenüber dem Vorjahres- monat | durch- schnittliche Auslastung | nachrichtlich | | |
| | | zusammen | Veränderung gegenüber dem Vorjahres- monat | | | | maximales Angebot an Schlaf- gelegenheiten der letzten 13 Monate | Anteil der aktuell angebotenen Schlaf- gelegenheiten am Maximum | |
| Anzahl | | % | Anzahl | % | Anzahl | % | | | |
| Sonneberg | | | | | | | | | |
| Lauscha, Stadt | 6 | 5 | - | 112 | - | 36,4 | 126 | 88,9 | 27,8 |
| Neuhaus am Rennweg, Stadt | 14 | 14 | - | 525 | 7,8 | 37,2 | 526 | 99,8 | 33,2 |
| Neuhaus-Schierschnitz | 3 | 3 | - | 115 | - | 65,7 | 115 | 100,0 | 53,6 |
| Schalkau, Stadt | 5 | 4 | - 20,0 | 143 | - 14,4 | 40,5 | 167 | 85,6 | 26,9 |
| Sonneberg, Stadt | 10 | 9 | - | 361 | - 0,8 | 31,4 | 385 | 93,8 | 25,0 |
| Steinach, Stadt | 5 | 5 | - | 240 | 0,8 | 7,2 | 240 | 100,0 | 16,8 |
| Oberland am Rennsteig | 3 | 3 | 50,0 | 90 | 50,0 | 15,2 | 90 | 100,0 | 19,0 |
| Frankenblick | 5 | 5 | - | 219 | - | 46,3 | 219 | 100,0 | 24,9 |
| Saalfeld-Rudolstadt | | | | | | | | | |
| Bad Blankenburg, Stadt | 6 | 6 | - | 482 | - | 52,0 | 482 | 100,0 | 39,6 |
| Cursdorf | 5 | 5 | - | 202 | 10,4 | 25,6 | 202 | 100,0 | 21,2 |
| Meura | 4 | 4 | - | 82 | - 4,7 | 14,1 | 86 | 95,3 | 7,5 |
| Oberweißbach/Thür. Wald, Stadt | 4 | 4 | 33,3 | 98 | 21,0 | 12,9 | 100 | 98,0 | 12,5 |
| Rudolstadt, Stadt | 8 | 8 | - | 422 | 2,9 | 54,9 | 423 | 99,8 | 35,0 |
| Saalfeld/Saale, Stadt | 16 | 16 | 6,7 | 798 | 2,3 | 40,3 | 798 | 100,0 | 36,4 |
| Schwarzburg | 4 | 4 | - | 300 | - | 25,2 | 300 | 100,0 | 17,3 |
| Sitzendorf | 4 | 4 | - | 56 | - | 38,0 | 56 | 100,0 | 17,4 |
| Leutenberg, Stadt | 6 | 6 | - | 180 | - | 25,8 | 182 | 98,9 | 18,4 |
| Saalfelder Höhe | 9 | 9 | - | 592 | 6,5 | 28,4 | 599 | 98,8 | 19,4 |
| Uhlstädt-Kirchhasel | 8 | 8 | - | 284 | 0,4 | 44,1 | 290 | 97,9 | 34,0 |
| Unterwellenborn | 5 | 5 | - | 147 | 1,4 | 48,2 | 147 | 100,0 | 27,5 |
| Königsee-Rottenbach, Stadt | 5 | 5 | - | 109 | - 9,2 | 40,1 | 121 | 90,1 | 34,7 |
| Saale-Holzland-Kreis | | | | | | | | | |
| Bad Klosterlausnitz | 10 | 10 | - | 715 | - 1,9 | 80,1 | 731 | 97,8 | 79,2 |
| Eisenberg, Stadt | 5 | 5 | - | 220 | 4,8 | 50,9 | 221 | 99,5 | 24,6 |
| Hermisdorf, Stadt | 3 | 3 | - | 62 | - | 26,4 | 62 | 100,0 | 24,0 |
| Kahla, Stadt | 3 | 3 | - | 62 | - | 28,8 | 62 | 100,0 | 22,6 |
| Stadtroda, Stadt | 4 | 4 | - | 68 | - 11,7 | 29,2 | 77 | 88,3 | 25,4 |
| Trockenborn-Wolfersdorf | 3 | 3 | - | 134 | - 2,9 | 14,3 | 138 | 97,1 | 13,0 |
| Saale-Orla-Kreis | | | | | | | | | |
| Bad Lobenstein, Stadt | 9 | 9 | - | 424 | - | 63,8 | 424 | 100,0 | 52,4 |
| Neustadt an der Orla, Stadt | 8 | 7 | - | 197 | - | 17,4 | 213 | 92,5 | 18,4 |
| Schleiz, Stadt | 3 | 3 | - | 51 | - | 54,8 | 51 | 100,0 | 37,1 |
| Triptis, Stadt | 3 | 3 | - 25,0 | 112 | - 12,5 | 40,6 | 112 | 100,0 | 32,2 |
| Ziegenrück, Stadt | 5 | 5 | - | 186 | - | 60,0 | 186 | 100,0 | 38,5 |
| Krölpa | 3 | 3 | - | 94 | 16,0 | 20,6 | 99 | 94,9 | 20,1 |
| Wurzbach, Stadt | 3 | 3 | - | 316 | - 4,8 | 56,8 | 336 | 94,0 | 37,1 |
| Saalburg-Ebersdorf, Stadt | 9 | 9 | - | 390 | - | 80,5 | 390 | 100,0 | 46,2 |
| Greiz | | | | | | | | | |
| Berga/Elster, Stadt | 6 | 5 | - 16,7 | 225 | - 6,3 | 30,8 | 240 | 93,8 | 16,2 |
| Greiz, Stadt | 7 | 7 | - | 179 | - 3,2 | 23,4 | 185 | 96,8 | 22,4 |
| Weida, Stadt | 3 | 3 | - | 70 | - | 28,8 | 70 | 100,0 | 15,6 |
| Zeulenroda-Triebes, Stadt | 7 | 7 | - 12,5 | 555 | - 9,6 | 37,2 | 582 | 95,4 | 23,7 |
| Mohlsdorf-Teichwolframsdorf | 3 | 3 | - | 91 | - | 45,9 | 91 | 100,0 | 47,4 |

1) Doppelbetten zählen als 2 Schlafgelegenheiten. - 2) ganz oder teilweise geöffnet

Noch: 16. Beherbergungsstätten, angebotene Gästebetten und Kapazitätsauslastung
nach ausgewählten Gemeinden (ohne Camping)

| Landkreis Gemeinde | Juli 2013 | | | | | | | | Jan. - Juli 2013 |
|-------------------------|-----------|----------------------------------|--|--|--|--------------------------------------|---|--|--------------------------------------|
| | Betriebe | | | in den Betrieben angebotene Betten/Schlafgelegenheiten ¹⁾ | | | | | durch- schnittliche Auslastung |
| | insgesamt | darunter geöffnete ²⁾ | | insgesamt | Veränderung gegenüber dem Vorjahres- monat | durch- schnittliche Auslastung | nachrichtlich | | |
| | | zusammen | Veränderung gegenüber dem Vorjahres- monat | | | | maximales Angebot an Schlaf- gelegenheiten der letzten 13 Monate | Anteil der aktuell angebotenen Schlaf- gelegenheiten am Maximum | |
| Anzahl | | % | Anzahl | % | Anzahl | % | | | |
| Altenburger Land | | | | | | | | | |
| Altenburg, Stadt | 9 | 9 | - | 661 | - | 49,3 | 661 | 100,0 | 31,8 |
| Meuselwitz, Stadt | 4 | 4 | - | 60 | - | 16,0 | 60 | 100,0 | 16,4 |
| Schmölln, Stadt | 3 | 3 | - | 97 | - | 35,5 | 97 | 100,0 | 30,1 |

1) Doppelbetten zählen als 2 Schlafgelegenheiten. - 2) ganz oder teilweise geöffnet

**17. Beherbergungsstätten, angebotene Gästebetten und Kapazitätsauslastung
in Städten des Vereins Städtetourismus in Thüringen e.V.**

| Stadt | Juli 2013 | | | | | | | | Jan. - Juli 2013 |
|--|------------|----------------------------------|--|--|--|--------------------------------------|---|--|--------------------------------------|
| | Betriebe | | | in den Betrieben angebotene Betten/Schlafgelegenheiten ¹⁾ | | | | | durch- schnittliche Auslastung |
| | insgesamt | darunter geöffnete ²⁾ | | insgesamt | Veränderung gegenüber dem Vorjahres- monat | durch- schnittliche Auslastung | nachrichtlich | | |
| | | zusammen | Veränderung gegenüber dem Vorjahres- monat | | | | maximales Angebot an Schlaf- gelegenheiten der letzten 13 Monate | Anteil der aktuell angebotenen Schlaf- gelegenheiten am Maximum | |
| Anzahl | | % | Anzahl | % | Anzahl | % | | | |
| Altenburg | 9 | 9 | - | 661 | - | 49,3 | 661 | 100,0 | 31,8 |
| Apolda | 4 | 4 | - | 428 | - | 37,6 | 428 | 100,0 | 33,8 |
| Arnstadt | 11 | 11 | - | 585 | - 0,8 | 29,1 | 590 | 99,2 | 27,6 |
| Eisenach | 30 | 30 | - | 2 061 | 0,0 | 45,8 | 2 064 | 99,9 | 40,4 |
| Erfurt | 65 | 65 | 3,2 | 4 937 | 2,9 | 42,4 | 4 959 | 99,6 | 39,5 |
| Gera | 15 | 14 | - 17,6 | 1 389 | - 5,4 | 41,3 | 1 441 | 96,4 | 34,5 |
| Gotha | 14 | 14 | - | 1 030 | 0,7 | 47,1 | 1 037 | 99,3 | 40,4 |
| Greiz | 7 | 7 | - | 179 | - 3,2 | 23,4 | 185 | 96,8 | 22,4 |
| Ilmenau | 17 | 15 | - 6,3 | 867 | - 17,3 | 31,6 | 1 078 | 80,4 | 27,3 |
| Jena | 28 | 28 | 12,0 | 1 906 | 20,3 | 50,9 | 1 945 | 98,0 | 41,3 |
| Meiningen | 15 | 15 | - | 477 | - 0,4 | 30,7 | 483 | 98,8 | 30,3 |
| Mühlhausen | 18 | 18 | - | 921 | - 3,2 | 46,4 | 951 | 96,8 | 35,5 |
| Nordhausen | 13 | 13 | - | 631 | - | 39,5 | 634 | 99,5 | 32,8 |
| Rudolstadt | 8 | 8 | - | 422 | 2,9 | 54,9 | 423 | 99,8 | 35,0 |
| Saalfeld | 16 | 16 | 6,7 | 798 | 2,3 | 40,3 | 798 | 100,0 | 36,4 |
| Schmalkalden | 9 | 9 | 12,5 | 342 | 23,5 | 28,1 | 342 | 100,0 | 25,7 |
| Sondershausen | 12 | 12 | - | 1 101 | - 1,6 | 64,8 | 1 120 | 98,3 | 36,2 |
| Suhl | 20 | 19 | - 5,0 | 1 650 | - 0,8 | 46,0 | 1 670 | 98,8 | 40,8 |
| Weimar | 47 | 47 | 4,4 | 3 811 | 2,4 | 57,7 | 3 818 | 99,8 | 45,7 |
| Ausgewählte Städte zusammen | 358 | 354 | 1,1 | 24 196 | 1,3 | 46,2 | 24 627 | 98,2 | 38,3 |

1) Doppelbetten zählen als 2 Schlafgelegenheiten. - 2) ganz oder teilweise geöffnet

18. Beherbergungsstätten der Hotellerie mit 25 und mehr Gästezimmern und deren Auslastung nach Betriebsarten

| Betriebsart | Juli 2013 | | | Jan. - Juli 2013 | |
|------------------------------------|---|---|--|--|-------------|
| | Betriebe mit 25 und mehr Gästezimmern insgesamt | darunter geöffnete Betriebe ¹⁾ | | durchschnittliche Auslastung der Gästezimmer ²⁾ | |
| | | zusammen | Veränderung gegenüber dem Vorjahresmonat | | |
| | Anzahl | | | % | |
| Hotels, Gasthöfe, Pensionen | 232 | 231 | 1,3 | 53,6 | 49,4 |
| Hotels (ohne Hotels garnis) | 195 | 194 | 2,1 | 53,3 | 49,2 |
| Hotels garnis | 24 | 24 | - | 58,1 | 52,6 |
| Gasthöfe | 6 | 6 | - 14,3 | 38,9 | 40,4 |
| Pensionen | 7 | 7 | - | 55,5 | 48,9 |

1) ganz oder teilweise geöffnet

2) rechnerischer Wert: (belegte Gästezimmertage/ angebotene Gästezimmertage) x 100 im Berichtsmonat bzw. Jahresteil

19. Beherbergungsstätten der Hotellerie mit 25 und mehr Gästezimmern und deren Auslastung nach Kreisen

| Kreisfreie Stadt Landkreis Land | Juli 2013 | | | Jan. - Juli 2013 | |
|---------------------------------------|---|---|--|--|-------------|
| | Betriebe mit 25 und mehr Gästezimmern insgesamt | darunter geöffnete Betriebe ¹⁾ | | durchschnittliche Auslastung der Gästezimmer ²⁾ | |
| | | zusammen | Veränderung gegenüber dem Vorjahresmonat | | |
| | Anzahl | | | % | |
| Stadt Erfurt | 22 | 22 | - | 59,5 | 57,8 |
| Stadt Gera | 6 | 6 | - 14,3 | 48,3 | 43,8 |
| Stadt Jena | 7 | 7 | 16,7 | 63,5 | 55,1 |
| Stadt Suhl | 5 | 5 | - | 59,9 | 55,9 |
| Stadt Weimar | 14 | 14 | - | 66,5 | 55,4 |
| Stadt Eisenach | 14 | 14 | 7,7 | 57,8 | 59,4 |
| Eichsfeld | 6 | 6 | - | 41,1 | 47,8 |
| Nordhausen | 11 | 11 | - | 39,9 | 38,7 |
| Wartburgkreis | 11 | 11 | 22,2 | 47,7 | 43,2 |
| Unstrut-Hainich-Kreis | 6 | 6 | 20,0 | 56,0 | 49,9 |
| Kyffhäuserkreis | 3 | 3 | . | . | . |
| Schmalkalden-Meiningen | 22 | 22 | 4,8 | 38,8 | 40,9 |
| Gotha | 22 | 22 | - | 59,1 | 52,4 |
| Sömmerda | 6 | 6 | - | 47,0 | 48,4 |
| Hildburghausen | 11 | 11 | 10,0 | 39,9 | 38,3 |
| Ilm-Kreis | 15 | 14 | - 12,5 | 41,4 | 41,9 |
| Weimarer Land | 11 | 11 | 22,2 | 59,3 | 56,2 |
| Sonneberg | 2 | 2 | . | . | . |
| Saalfeld-Rudolstadt | 19 | 19 | - | 40,7 | 33,4 |
| Saale-Holzland-Kreis | 5 | 5 | - 16,7 | 66,8 | 58,1 |
| Saale-Orla-Kreis | 5 | 5 | - | 65,8 | 47,3 |
| Greiz | 4 | 4 | - 20,0 | 41,9 | 34,3 |
| Altenburger Land | 5 | 5 | - | 57,1 | 38,3 |
| Thüringen | 232 | 231 | 1,3 | 53,6 | 49,4 |

1) ganz oder teilweise geöffnet

2) rechnerischer Wert: (belegte Gästezimmertage/ angebotene Gästezimmertage) x 100 im Berichtsmonat bzw. Jahresteil

Reisegebiete in Thüringen (ab 1. Januar 2013)

