



Statistischer Bericht

AIV - j / 12

**Gestorbene
in Thüringen
2012
nach Todesursachen,
Geschlecht und Altersgruppen**

Bestell - Nr. 01 402

Zeichenerklärung

- 0 weniger als die Hälfte von 1 in der letzten besetzten Stelle, jedoch mehr als nichts
- nichts vorhanden (genau Null)
- . Zahlenwert unbekannt oder geheim zu halten
- ... Angabe fällt später an
- / Zahlenwert nicht sicher genug
- x Tabellenfach gesperrt, weil Aussage nicht sinnvoll
- () Aussagewert eingeschränkt
- r berichtigte Zahl
- p vorläufige Zahl

Anmerkung: Abweichungen in den Summen erklären sich aus dem Runden von Einzelwerten.

Herausgeber:

Thüringer Landesamt für Statistik
Europaplatz 3, 99091 Erfurt
Postfach 90 01 63, 99104 Erfurt

Telefon: 0361 37-84642/84647
Telefax: 0361 37-84699
Internet: www.statistik.thueringen.de
E-Mail: auskunft@statistik.thueringen.de

Auskunft erteilt:

Referat: Bildung, Kultur,
Gesundheits- und Sozialwesen
Telefon: 0361 37-734517

Herausgegeben im November 2013

Heft-Nr.: 253 / 13
Preis: 5,00 EUR

© Thüringer Landesamt für Statistik, Erfurt, 2013

Für nichtgewerbliche Zwecke sind Vervielfältigung und unentgeltliche Verbreitung, auch auszugsweise, mit Quellenangabe gestattet. Die Verbreitung, auch auszugsweise, über elektronische Systeme/Datenträger bedarf der vorherigen Zustimmung. Alle übrigen Rechte bleiben vorbehalten.

Inhaltsverzeichnis

	Seite
Vorbemerkungen	2
Tabellen	
1. Sterbefälle 2010 bis 2012 nach Geschlecht und Todesursachen	4
2. Sterbefälle 2012 nach ausgewählten Merkmalen und Todesursachen Insgesamt	8
3. Sterbefälle 2012 nach ausgewählten Merkmalen und Todesursachen Männlich	10
4. Sterbefälle 2012 nach ausgewählten Merkmalen und Todesursachen Weiblich	12
5. Sterbefälle 2012 nach Altersgruppen und Todesursachen	14
6. Säuglingssterbefälle 2012 nach Altersgruppen und ausgewählten Todesursachen	16
7. Sterbefälle 2012 durch Unfälle nach Unfallkategorien und Altersgruppen	17
8. Sterbefälle 2012 durch Unfälle nach Unfallkategorien und äußeren Ursachen	17
9. Sterbefälle 2012 nach den häufigsten Todesursachen und Kreisen	18
10. Mittleres Sterbealter bei Sterbefällen 2012 nach den häufigsten Todesursachen und Kreisen	20
Grafiken	
Sterbefälle 2012 nach Todesursachen	3
Mittleres Sterbealter bei Sterbefällen 2012 nach den häufigsten Todesursachen	3
Sterbefälle 2012 durch Unfälle nach Altersgruppen und ausgewählten Unfallkategorien	16

Vorbemerkungen

Rechtsgrundlage

Gesetz über die Statistik der Bevölkerungsbewegung und die Fortschreibung des Bevölkerungsstandes (Bevölkerungsstatistikgesetz - BevStatG) in der Fassung der Bekanntmachung vom 14. März 1980 (BGBl. I S. 308), zuletzt geändert durch Artikel 1 des Gesetzes vom 18. Juli 2008 (BGBl. I S. 1290), in Verbindung mit dem Gesetz über die Statistik für Bundeszwecke (Bundesstatistikgesetz - BStatG) vom 22. Januar 1987 (BGBl. I S. 462, 565), zuletzt geändert durch Artikel 13 des Gesetzes vom 25. Juli 2013 (BGBl. I S. 2749).

Methodische Hinweise

Die Todesursachenstatistik wird nach den Regeln der Weltgesundheitsorganisation (WHO) unikausal aufbereitet, d.h. von den Eintragungen auf dem Totenschein, die als Kausalkette von dem unmittelbar zum Tode führenden Leiden bis zum Grundleiden zurückführen, wird nur dieses Grundleiden für die Statistik herangezogen.

Grundlage der systematischen Einordnung der Todesursachen bildet ab 1998 die Internationale statistische Klassifikation der Krankheiten und verwandter Gesundheitsprobleme (ICD) - 10. Revision.

Die regionale Zuordnung der Gestorbenen richtet sich nach dem letzten Hauptwohntort.

Begriffserläuterungen

Sterbefälle

In der Zahl der Sterbefälle sind die Totgeborenen, die nachträglich beurkundeten Kriegssterbefälle und die gerichtlichen Todeserklärungen nicht enthalten.

Todesursache

Der Begriff Todesursache umfasst alle Krankheiten, krankhaften Zustände oder Verletzungen, die direkt oder indirekt zum Tode führten, sowie die Umstände des Unfalls oder der Gewalteinwirkung, die solche Verletzungen hervorriefen.

Grundleiden

Das Grundleiden ist wie folgt definiert:

- a) die Krankheit oder Verletzung, die den Ablauf der direkt zum Tode führenden Krankheitszustände auslöste, oder
- b) die Umstände des Unfalls oder der Gewalteinwirkung, die den tödlichen Ausgang verursachten.

Sterbeziffer

Dabei handelt es sich um die Berechnung der Sterbefälle je 100 000 der mittleren Bevölkerung.

Mittleres (durchschnittliches) Sterbealter

Es gibt an, wie hoch das durchschnittliche Alter eines an einer Todesursache Verstorbenen war. Die Berechnung erfolgt über die Summierung der Altersjahre pro Fall in der jeweils gewünschten Altersgruppe mit Ausnahme der unter 1-Jährigen (= 0,188).

Arbeitsunfall

Diese Unfallkategorie beinhaltet Unfälle von Erwerbstätigen in Ausübung ihrer Erwerbstätigkeit, ausgenommen Unfälle auf dem Weg zur und von der Arbeit.

Verkehrsunfall

Diese Unfallkategorie beinhaltet Unfälle im öffentlichen Verkehr, auch auf privaten Verkehrswegen (Straße, Schiene, Wasser, Luft) einschließlich der Unfälle auf dem Weg zur und von der Arbeit.

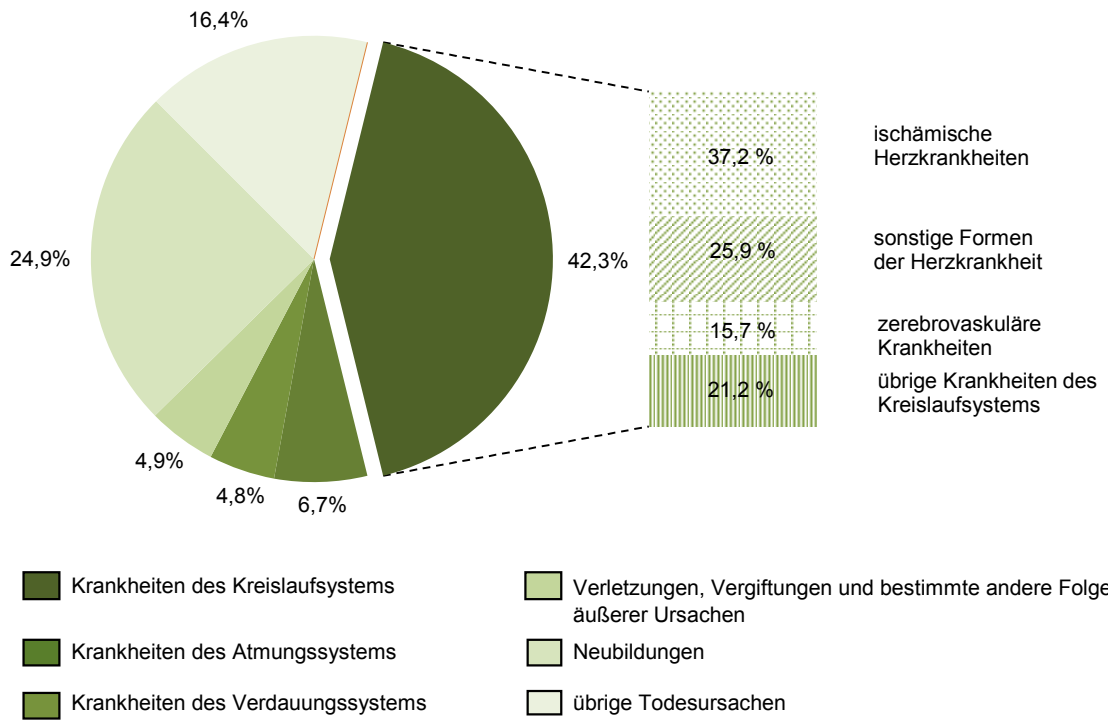
Links

Weitere Informationen zur zugrunde liegenden Erhebung sind im Internet unter folgendem Link verfügbar:

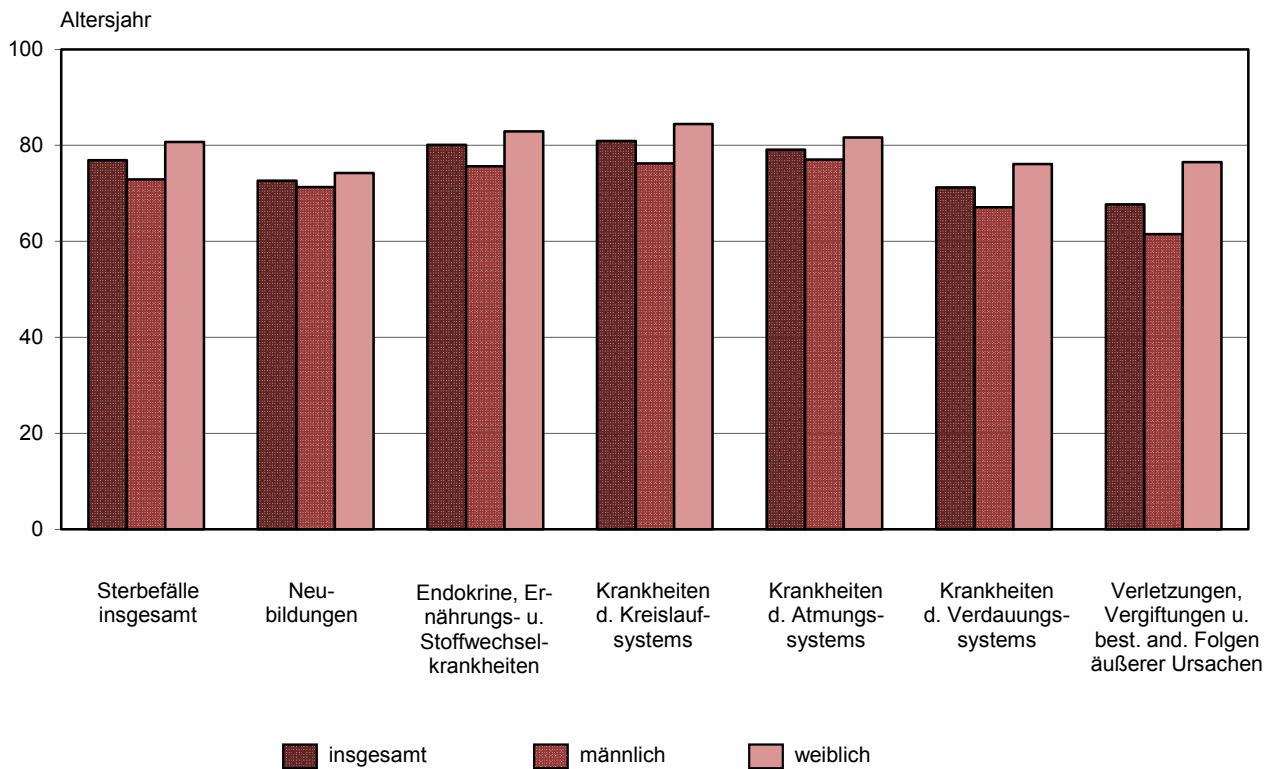
Qualitätsbericht: www.statistikportal.de/Statistik-Portal/klassifikationen.asp

Weitere statistische Ergebnisse, Informationen und Analysen enthält die Website des Thüringer Landesamtes für Statistik www.statistik.thueringen.de

Sterbefälle 2012 nach Todesursachen



Mittleres Sterbealter bei Sterbefällen 2012 nach den häufigsten Todesursachen



1. Sterbefälle 2010 bis 2012

ICD-10	Todesursache	2010		
		insgesamt	männlich	weiblich
A00 - B99	Bestimmte infektiöse und parasitäre Krankheiten (Kapitel I)	353	170	183
A15 - A19	darunter Tuberkulose	7	4	3
C00 - D48	Neubildungen (Kapitel II)	6 720	3 758	2 962
C00 - C97	darunter bösartige Neubildungen	6 547	3 684	2 863
C16	des Magens	377	228	149
C18	des Dickdarmes	480	255	225
C19 - C21	des Rektums und des Anus	313	187	126
C25	des Pankreas	473	238	235
C32 - C34	des Larynx, der Trachea, der Bronchien und der Lunge	1 142	863	279
C50	der Brustdrüse	420	4	416
C61	der Prostata	366	366	-
C81 - C96	des lymphatischen, blutbildenden und verwandten Gewebes	555	303	252
D50 - D89	Krankheiten des Blutes und der blutbildenden Organe sowie bestimmte Störungen mit Beteiligung des Immunsystems (Kapitel III)	160	70	90
E00 - E90	Endokrine, Ernährungs- und Stoffwechselkrankheiten (Kapitel IV)	1 402	554	848
E10 - E14	darunter Diabetes mellitus	1 228	486	742
F00 - F99	Psychische und Verhaltensstörungen (Kapitel V)	495	214	281
F10	darunter durch Alkohol	99	83	16
G00 - G99	Krankheiten des Nervensystems (Kapitel VI)	637	314	323
I00 - I99	Krankheiten des Kreislaufsystems (Kapitel IX)	11 499	4 844	6 655
I20 - I25	darunter ischämische Herzkrankheiten	4 408	2 244	2 164
I30 - I52	sonstige Formen der Herzkrankheit	2 900	1 085	1 815
I60 - I69	zerebrovaskuläre Krankheiten	1 892	675	1 217
J00 - J99	Krankheiten des Atmungssystems (Kapitel X)	1 731	960	771
J09 - J18	darunter Grippe und Pneumonie	684	340	344
J40 - J47	chronische Krankheiten der unteren Atemwege	698	428	270

nach Geschlecht und Todesursachen

2011			2012			ICD-10
insgesamt	männlich	weiblich	insgesamt	männlich	weiblich	
409	197	212	441	213	228	A00 - B99
4	3	1	6	4	2	A15 - A19
6 682	3 654	3 028	6 750	3 735	3 015	C00 - D48
6 532	3 578	2 954	6 570	3 659	2 911	C00 - C97
387	207	180	389	226	163	C16
564	294	270	498	257	241	C18
322	183	139	326	194	132	C19 - C21
508	257	251	521	274	247	C25
1 166	868	298	1 231	917	314	C32 - C34
456	8	448	444	4	440	C50
351	351	-	348	348	-	C61
516	255	261	535	269	266	C81 - C96
144	60	84	122	61	61	D50 - D89
1 303	477	826	1 352	519	833	E00 - E90
1 151	421	730	1 193	454	739	E10 - E14
534	258	276	583	253	330	F00 - F99
149	130	19	122	108	14	F10
649	279	370	730	361	369	G00 - G99
11 328	4 735	6 593	11 480	4 891	6 589	I00 - I99
4 256	2 168	2 088	4 267	2 216	2 051	I20 - I25
2 916	1 089	1 827	2 979	1 135	1 844	I30 - I52
1 819	666	1 153	1 800	686	1 114	I60 - I69
1 816	986	830	1 823	997	826	J00 - J99
758	389	369	685	360	325	J09 - J18
708	407	301	804	462	342	J40 - J47

ICD-10	Todesursache	2010		
		insgesamt	männlich	weiblich
K00 - K93	Krankheiten des Verdauungssystems (Kapitel XI)	1 309	732	577
K70	darunter alkoholische Leberkrankheit	327	239	88
M00 - M99	Krankheiten des Muskel-Skelett-Systems und des Bindegewebes (Kapitel XIII)	81	29	52
N00 - N99	Krankheiten des Urogenitalsystems (Kapitel XIV)	682	301	381
N00 - N29	darunter Krankheiten der Niere und des Ureters	599	262	337
P00 - P96	Bestimmte Zustände, die ihren Ursprung in der Perinatalperiode haben (Kapitel XVI)	23	11	12
Q00 - Q99	Angeborene Fehlbildungen, Deformitäten und Chromosomenanomalien (Kapitel XVII)	43	21	22
R00 - R99	Symptome und abnorme klinische und Labor- befunde, die anderenorts nicht klassifiziert sind (Kapitel XVIII)	283	181	102
R95	darunter plötzlicher Kindstod	4	1	3
S00 - T98	Verletzungen, Vergiftungen und bestimmte an- dere Folgen äußerer Ursachen (Kapitel XIX)	1 247	763	484
	Sonstige Todesursachen	36	16	20
A00 - T98	Sterbefälle insgesamt	26 701	12 938	13 763
V01 - Y98	Äußere Ursachen von Morbidität und Mortalität der Positionsnummern S00 - T98 (Kapitel XX)	1 247	763	484
V01 - X59, Y40 - Y86, Y88	darunter Unfälle	884	483	401
V01 - V99	darunter Transportmittelunfälle	133	98	35
W00 - W19	Stürze	384	179	205
X40 - X49	akzidentelle Vergiftung durch und Exposition gegenüber schädliche(n) Substanzen	31	25	6
X60 - X84, Y87.0	vorsätzliche Selbstbeschädigung	327	259	68
X85 - Y09, Y87.1	tätlicher Angriff	13	5	8
Y10 - Y34, Y87.2, Y89.9	Ereignis, dessen nähere Umstände unbe- stimmt sind	23	16	7

nach Geschlecht und Todesursachen

2011			2012			ICD-10
insgesamt	männlich	weiblich	insgesamt	männlich	weiblich	
1 326	733	593	1 305	716	589	K00 - K93
323	257	66	334	255	79	K70
82	31	51	105	47	58	M00 - M99
753	315	438	715	277	438	N00 - N99
668	267	401	630	238	392	N00 - N29
23	13	10	37	21	16	P00 - P96
42	22	20	38	16	22	Q00 - Q99
301	197	104	297	188	109	R00 - R99
7	6	1	-	-	-	R95
1 283	775	508	1 343	812	531	S00 - T98
45	17	28	20	10	10	
26 720	12 749	13 971	27 141	13 117	14 024	A00 - T98
1 283	775	508	1 343	812	531	V01 - Y98
918	494	424	954	502	452	V01 - X59, Y40 - Y86, Y88
163	122	41	133	105	28	V01 - V99
364	144	220	402	174	228	W00 - W19
54	42	12	36	25	11	X40 - X49
320	251	69	338	271	67	X60 - X84, Y87.0
8	4	4	8	3	5	X85 - Y09, Y87.1
37	26	11	43	36	7	Y10 - Y34, Y87.2, Y89.9

2. Sterbefälle 2012 nach ausgewählten Merkmalen und Todesursachen

Insgesamt

ICD-10	Todesursache	Anzahl der Sterbefälle insgesamt	Anteil an den Sterbefällen insges. in %	Sterbeziffer ¹⁾	Mittleres Sterbealter in Jahren
A00 - B99	Bestimmte infektiöse und parasitäre Krankheiten	441	1,6	19,9	76,1
A15 - A19	darunter Tuberkulose	6	0,0	0,3	75,3
C00 - D48	Neubildungen	6 750	24,9	304,8	72,6
C00 - C97	darunter bösartige Neubildungen	6 570	24,2	296,7	72,4
C15 - C26	darunter der Verdauungsorgane	2 363	8,7	106,7	73,3
C30 - C39	der Atmungsorgane und sonstiger intrathorakaler Organe	1 249	4,6	56,4	70,3
C43 - C44	Melanom und sonstige bösartige Neubildungen der Haut	102	0,4	4,6	72,4
C50	der Brustdrüse	444	1,6	20,0	71,2
C51 - C58	der weiblichen Genitalorgane	331	1,2	14,9	72,7
C60 - C63	der männlichen Genitalorgane	365	1,3	16,5	76,9
C64 - C68	der Harnorgane	482	1,8	21,8	75,4
C81 - C96	des lymphatischen, blutbildenden und verwandten Gewebes	535	2,0	24,2	73,7
D50 - D89	Krankheiten des Blutes und der blutbildenden Organe sowie bestimmte Störungen mit Beteiligung des Immunsystems	122	0,4	5,5	79,4
E00 - E90	Endokrine, Ernährungs- und Stoffwechsel- krankheiten	1 352	5,0	61,0	80,1
E10 - E14	darunter Diabetes mellitus	1 193	4,4	53,9	80,7
F00 - F99	Psychische und Verhaltensstörungen	583	2,1	26,3	79,1
F10	darunter durch Alkohol	122	0,4	5,5	58,7
G00 - G99	Krankheiten des Nervensystems	730	2,7	33,0	75,3
I00 - I99	Krankheiten des Kreislaufsystems	11 480	42,3	518,4	80,9
I10 - I15	darunter Hypertonie (Hochdruckkrankheit)	1 596	5,9	72,1	84,2
I20 - I25	ischämische Herzkrankheiten	4 267	15,7	192,7	79,5
I21	darunter akuter Myokardinfarkt	1 717	6,3	77,5	75,3
I22	rezidivierender Myokardinfarkt	68	0,3	3,1	71,5
I30 - I52	sonstige Formen der Herzkrankheit	2 979	11,0	134,5	81,8
I60 - I69	zerebrovaskuläre Krankheiten	1 800	6,6	81,3	81,6
I64	darunter Schlaganfall, nicht als Blutung oder Infarkt bezeichnet	503	1,9	22,7	84,1
I70 - I79	Krankheiten der Arterien, Arteriolen und Kapillaren	342	1,3	15,4	79,4
J00 - J99	Krankheiten des Atmungssystems	1 823	6,7	82,3	79,1
J09 - J18	darunter Grippe und Pneumonie	685	2,5	30,9	80,8
J40 - J47	chronische Krankheiten der unteren Atemwege	804	3,0	36,3	78,0

1) Grundlage der Fortschreibung der Bevölkerung ist das Zentrale Einwohnerregister (ZER), Stand 3.10.1990

Noch: 2. Sterbefälle 2012 nach ausgewählten Merkmalen und Todesursachen
Insgesamt

ICD-10	Todesursache	Anzahl der Sterbefälle insgesamt	Anteil an den Sterbefällen insges. in %	Sterbeziffer ¹⁾	Mittleres Sterbealter in Jahren
K00 - K93	Krankheiten des Verdauungssystems darunter	1 305	4,8	58,9	71,2
K70 - K77	Krankheiten der Leber darunter	558	2,1	25,2	63,6
K70	alkoholische Leberkrankheit	334	1,2	15,1	59,2
M00 - M99	Krankheiten des Muskel-Skelett-Systems und des Bindegewebes	105	0,4	4,7	75,7
N00 - N99	Krankheiten des Urogenitalsystems	715	2,6	32,3	81,8
P00 - P96	Bestimmte Zustände, die ihren Ursprung in der Perinatalperiode haben	37	0,1	1,7	0,3
Q00 - Q99	Angeborene Fehlbildungen, Deformitäten und Chromosomenanomalien	38	0,1	1,7	41,9
R00 - R99	Symptome und abnorme klinische und Laborbefunde, die anderenorts nicht klassifiziert sind	297	1,1	13,4	65,8
S00 - T98	Verletzungen, Vergiftungen und bestimmte andere Folgen äußerer Ursachen darunter	1 343	4,9	60,6	67,4
S00 - S09	Verletzungen des Kopfes	233	0,9	10,5	70,2
S70 - S79	Verletzungen der Hüfte und des Oberschenkels	226	0,8	10,2	84,7
T00 - T07	Verletzungen mit Beteiligung mehrerer Körperregionen	136	0,5	6,1	51,0
T51 - T65	toxische Wirkungen von vorwiegend nicht medizinisch verwendeten Substanzen	47	0,2	2,1	49,4
T66 - T78	sonstige und nicht näher bezeichnete Schäden durch äußere Ursachen	262	1,0	11,8	59,7
	Sonstige Todesursachen	20	0,1	0,9	72,3
A00 - T98	Sterbefälle insgesamt	27 141	100	1 225,5	76,9
V01 - Y98	Äußere Ursachen von Morbidität und Mortalität der Positionsnummern S00 - T98 darunter	1 343	4,9	60,6	67,4
V01 - X59, Y40 - Y86, Y88	Unfälle	954	3,5	43,1	71,6
	darunter				
V01 - V99	Transportmittelunfälle	133	0,5	6,0	46,1
W00 - W19	Stürze	402	1,5	18,2	79,8
W65 - W74	Unfälle durch Ertrinken und Untergehen	16	0,1	0,7	55,6
X60 - X84, Y87.0	vorsätzliche Selbstbeschädigung	338	1,2	15,3	58,0
X85 - Y09, Y87.1	tätlicher Angriff	8	0,0	0,4	47,0
Y10 - Y34, Y87.2, Y89.9	Ereignis, dessen nähere Umstände unbestimmt sind	43	0,2	1,9	52,2

¹⁾ Grundlage der Fortschreibung der Bevölkerung ist das Zentrale Einwohnerregister (ZER), Stand 3.10.1990

3. Sterbefälle 2012 nach ausgewählten Merkmalen und Todesursachen

Männlich

ICD-10	Todesursache	Anzahl der Sterbefälle insgesamt	Anteil an den Sterbefällen insges. in %	Sterbeziffer ¹⁾	Mittleres Sterbealter in Jahren
A00 - B99	Bestimmte infektiöse und parasitäre Krankheiten darunter	213	1,6	19,5	73,2
A15 - A19	Tuberkulose	4	0,0	0,4	73,5
C00 - D48	Neubildungen darunter	3 735	28,5	341,3	71,3
C00 - C97	bösartige Neubildungen darunter	3 659	27,9	334,3	71,2
C15 - C26	der Verdauungsorgane	1 327	10,1	121,3	71,1
C30 - C39	der Atmungsorgane und sonstiger intrathorakaler Organe	928	7,1	84,8	69,9
C43 - C44	Melanom und sonstige bösartige Neubildungen der Haut	56	0,4	5,1	70,9
C50	der Brustdrüse	4	0,0	0,4	74,0
C51 - C58	der weiblichen Genitalorgane	-	-	-	-
C60 - C63	der männlichen Genitalorgane	365	2,8	33,4	76,9
C64 - C68	der Harnorgane	304	2,3	27,8	74,3
C81 - C96	des lymphatischen, blutbildenden und verwandten Gewebes	269	2,1	24,6	72,5
D50 - D89	Krankheiten des Blutes und der blutbildenden Organe sowie bestimmte Störungen mit Beteiligung des Immunsystems	61	0,5	5,6	75,2
E00 - E90	Endokrine, Ernährungs- und Stoffwechsel- krankheiten darunter	519	4,0	47,4	75,6
E10 - E14	Diabetes mellitus	454	3,5	41,5	76,1
F00 - F99	Psychische und Verhaltensstörungen darunter	253	1,9	23,1	71,7
F10	durch Alkohol	108	0,8	9,9	57,9
G00 - G99	Krankheiten des Nervensystems	361	2,8	33,0	71,7
I00 - I99	Krankheiten des Kreislaufsystems darunter	4 891	37,3	446,9	76,2
I10 - I15	Hypertonie (Hochdruckkrankheit)	482	3,7	44,0	79,4
I20 - I25	ischämische Herzkrankheiten darunter	2 216	16,9	202,5	75,3
I21	akuter Myokardinfarkt	1 009	7,7	92,2	71,7
I22	rezidivierender Myokardinfarkt	52	0,4	4,8	68,9
I30 - I52	sonstige Formen der Herzkrankheit	1 135	8,7	103,7	77,0
I60 - I69	zerebrovaskuläre Krankheiten darunter	686	5,2	62,7	77,4
I64	Schlaganfall, nicht als Blutung oder Infarkt bezeichnet	167	1,3	15,3	80,5
I70 - I79	Krankheiten der Arterien, Arteriolen und Kapillaren	155	1,2	14,2	75,3
J00 - J99	Krankheiten des Atmungssystems darunter	997	7,6	91,1	77,0
J09 - J18	Grippe und Pneumonie	360	2,7	32,9	79,1
J40 - J47	chronische Krankheiten der unteren Atemwege	462	3,5	42,2	76,0

1) Grundlage der Fortschreibung der Bevölkerung ist das Zentrale Einwohnerregister (ZER), Stand 3.10.1990

Noch: 3. Sterbefälle 2012 nach ausgewählten Merkmalen und Todesursachen
Männlich

ICD-10	Todesursache	Anzahl der Sterbefälle insgesamt	Anteil an den Sterbefällen insges. in %	Sterbeziffer ¹⁾	Mittleres Sterbealter in Jahren
K00 - K93	Krankheiten des Verdauungssystems darunter	716	5,5	65,4	67,1
K70 - K77	Krankheiten der Leber darunter	373	2,8	34,1	61,6
K70	alkoholische Leberkrankheit	255	1,9	23,3	59,0
M00 - M99	Krankheiten des Muskel-Skelett-Systems und des Bindegewebes	47	0,4	4,3	73,4
N00 - N99	Krankheiten des Urogenitalsystems	277	2,1	25,3	79,8
P00 - P96	Bestimmte Zustände, die ihren Ursprung in der Perinatalperiode haben	21	0,2	1,9	0,2
Q00 - Q99	Angeborene Fehlbildungen, Deformitäten und Chromosomenanomalien	16	0,1	1,5	40,6
R00 - R99	Symptome und abnorme klinische und Laborbefunde, die anderenorts nicht klassifiziert sind	188	1,4	17,2	61,3
S00 - T98	Verletzungen, Vergiftungen und bestimmte andere Folgen äußerer Ursachen darunter	812	6,2	74,2	61,5
S00 - S09	Verletzungen des Kopfes	150	1,1	13,7	64,7
S70 - S79	Verletzungen der Hüfte und des Oberschenkels	69	0,5	6,3	81,9
T00 - T07	Verletzungen mit Beteiligung mehrerer Körperregionen	104	0,8	9,5	49,4
T51 - T65	toxische Wirkungen von vorwiegend nicht medizinisch verwendeten Substanzen	37	0,3	3,4	49,6
T66 - T78	sonstige und nicht näher bezeichnete Schäden durch äußere Ursachen	221	1,7	20,2	59,3
	Sonstige Todesursachen	10	0,1	0,9	69,0
A00 - T98	Sterbefälle insgesamt	13 117	100	1 198,6	72,9
V01 - Y98	Äußere Ursachen von Morbidität und Mortalität der Positionsnummern S00 - T98 darunter	812	6,2	74,2	61,5
V01 - X59, Y40 - Y86, Y88	Unfälle	502	3,8	45,9	64,2
	darunter				
V01 - V99	Transportmittelunfälle	105	0,8	9,6	44,2
W00 - W19	Stürze	174	1,3	15,9	73,8
W65 - W74	Unfälle durch Ertrinken und Untergehen	11	0,1	1,0	55,4
X60 - X84, Y87.0	vorsätzliche Selbstbeschädigung	271	2,1	24,8	58,0
X85 - Y09, Y87.1	tätlicher Angriff	3	0,0	0,3	53,7
Y10 - Y34, Y87.2, Y89.9	Ereignis, dessen nähere Umstände unbestimmt sind	36	0,3	3,3	51,1

¹⁾ Grundlage der Fortschreibung der Bevölkerung ist das Zentrale Einwohnerregister (ZER), Stand 3.10.1990

4. Sterbefälle 2012 nach ausgewählten Merkmalen und Todesursachen

Weiblich

ICD-10	Todesursache	Anzahl der Sterbefälle insgesamt	Anteil an den Sterbefällen insges. in %	Sterbeziffer ¹⁾	Mittleres Sterbealter in Jahren
A00 - B99	Bestimmte infektiöse und parasitäre Krankheiten darunter	228	1,6	20,4	78,7
A15 - A19	Tuberkulose	2	0,0	0,2	79,0
C00 - D48	Neubildungen darunter	3 015	21,5	269,1	74,2
C00 - C97	bösartige Neubildungen darunter	2 911	20,8	259,9	74,0
C15 - C26	der Verdauungsorgane	1 036	7,4	92,5	76,0
C30 - C39	der Atmungsorgane und sonstiger intrathorakaler Organe	321	2,3	28,7	71,2
C43 - C44	Melanom und sonstige bösartige Neubildungen der Haut	46	0,3	4,1	74,3
C50	der Brustdrüse	440	3,1	39,3	71,1
C51 - C58	der weiblichen Genitalorgane	331	2,4	29,5	72,7
C60 - C63	der männlichen Genitalorgane	-	-	-	-
C64 - C68	der Harnorgane	178	1,3	15,9	77,4
C81 - C96	des lymphatischen, blutbildenden und verwandten Gewebes	266	1,9	23,7	74,9
D50 - D89	Krankheiten des Blutes und der blutbildenden Organe sowie bestimmte Störungen mit Beteiligung des Immunsystems	61	0,4	5,4	83,6
E00 - E90	Endokrine, Ernährungs- und Stoffwechsel- krankheiten darunter	833	5,9	74,4	82,9
E10 - E14	Diabetes mellitus	739	5,3	66,0	83,5
F00 - F99	Psychische und Verhaltensstörungen darunter	330	2,4	29,5	84,8
F10	durch Alkohol	14	0,1	1,2	64,6
G00 - G99	Krankheiten des Nervensystems	369	2,6	32,9	78,7
I00 - I99	Krankheiten des Kreislaufsystems darunter	6 589	47,0	588,2	84,4
I10 - I15	Hypertonie (Hochdruckkrankheit)	1 114	7,9	99,4	86,2
I20 - I25	ischämische Herzkrankheiten darunter	2 051	14,6	183,1	84,0
I21	akuter Myokardinfarkt	708	5,0	63,2	80,4
I22	rezidivierender Myokardinfarkt	16	0,1	1,4	80,2
I30 - I52	sonstige Formen der Herzkrankheit	1 844	13,1	164,6	84,7
I60 - I69	zerebrovaskuläre Krankheiten darunter	1 114	7,9	99,4	84,1
I64	Schlaganfall, nicht als Blutung oder Infarkt bezeichnet	336	2,4	30,0	85,9
I70 - I79	Krankheiten der Arterien, Arteriolen und Kapillaren	187	1,3	16,7	82,8
J00 - J99	Krankheiten des Atmungssystems darunter	826	5,9	73,7	81,6
J09 - J18	Grippe und Pneumonie	325	2,3	29,0	82,8
J40 - J47	chronische Krankheiten der unteren Atemwege	342	2,4	30,5	80,8

1) Grundlage der Fortschreibung der Bevölkerung ist das Zentrale Einwohnerregister (ZER), Stand 3.10.1990

Noch: 4. Sterbefälle 2012 nach ausgewählten Merkmalen und Todesursachen
Weiblich

ICD-10	Todesursache	Anzahl der Sterbefälle insgesamt	Anteil an den Sterbefällen insges. in %	Sterbeziffer ¹⁾	Mittleres Sterbealter in Jahren
K00 - K93	Krankheiten des Verdauungssystems darunter	589	4,2	52,6	76,1
K70 - K77	Krankheiten der Leber darunter	185	1,3	16,5	67,7
K70	alkoholische Leberkrankheit	79	0,6	7,1	60,1
M00 - M99	Krankheiten des Muskel-Skelett-Systems und des Bindegewebes	58	0,4	5,2	77,6
N00 - N99	Krankheiten des Urogenitalsystems	438	3,1	39,1	83,1
P00 - P96	Bestimmte Zustände, die ihren Ursprung in der Perinatalperiode haben	16	0,1	1,4	0,4
Q00 - Q99	Angeborene Fehlbildungen, Deformitäten und Chromosomenanomalien	22	0,2	2,0	42,8
R00 - R99	Symptome und abnorme klinische und Laborbefunde, die anderenorts nicht klassifiziert sind	109	0,8	9,7	73,6
S00 - T98	Verletzungen, Vergiftungen und bestimmte andere Folgen äußerer Ursachen darunter	531	3,8	47,4	76,5
S00 - S09	Verletzungen des Kopfes	83	0,6	7,4	80,0
S70 - S79	Verletzungen der Hüfte und des Oberschenkels	157	1,1	14,0	85,9
T00 - T07	Verletzungen mit Beteiligung mehrerer Körperregionen	32	0,2	2,9	56,0
T51 - T65	toxische Wirkungen von vorwiegend nicht medizinisch verwendeten Substanzen	10	0,1	0,9	48,8
T66 - T78	sonstige und nicht näher bezeichnete Schäden durch äußere Ursachen	41	0,3	3,7	61,8
	Sonstige Todesursachen	10	0,1	0,9	75,5
A00 - T98	Sterbefälle insgesamt	14 024	100	1 251,9	80,7
V01 - Y98	Äußere Ursachen von Morbidität und Mortalität der Positionsnummern S00 - T98 darunter	531	3,8	47,4	76,5
V01 - X59, Y40 - Y86, Y88	Unfälle	452	3,2	40,3	79,9
	darunter				
V01 - V99	Transportmittelunfälle	28	0,2	2,5	53,2
W00 - W19	Stürze	228	1,6	20,4	84,4
W65 - W74	Unfälle durch Ertrinken und Untergehen	5	0,0	0,4	56,2
X60 - X84, Y87.0	vorsätzliche Selbstbeschädigung	67	0,5	6,0	57,9
X85 - Y09, Y87.1	tätlicher Angriff	5	0,0	0,4	43,0
Y10 - Y34, Y87.2, Y89.9	Ereignis, dessen nähere Umstände unbestimmt sind	7	0,0	0,6	57,9

¹⁾ Grundlage der Fortschreibung der Bevölkerung ist das Zentrale Einwohnerregister (ZER), Stand 3.10.1990

5. Sterbefälle 2012 nach Altersgruppen

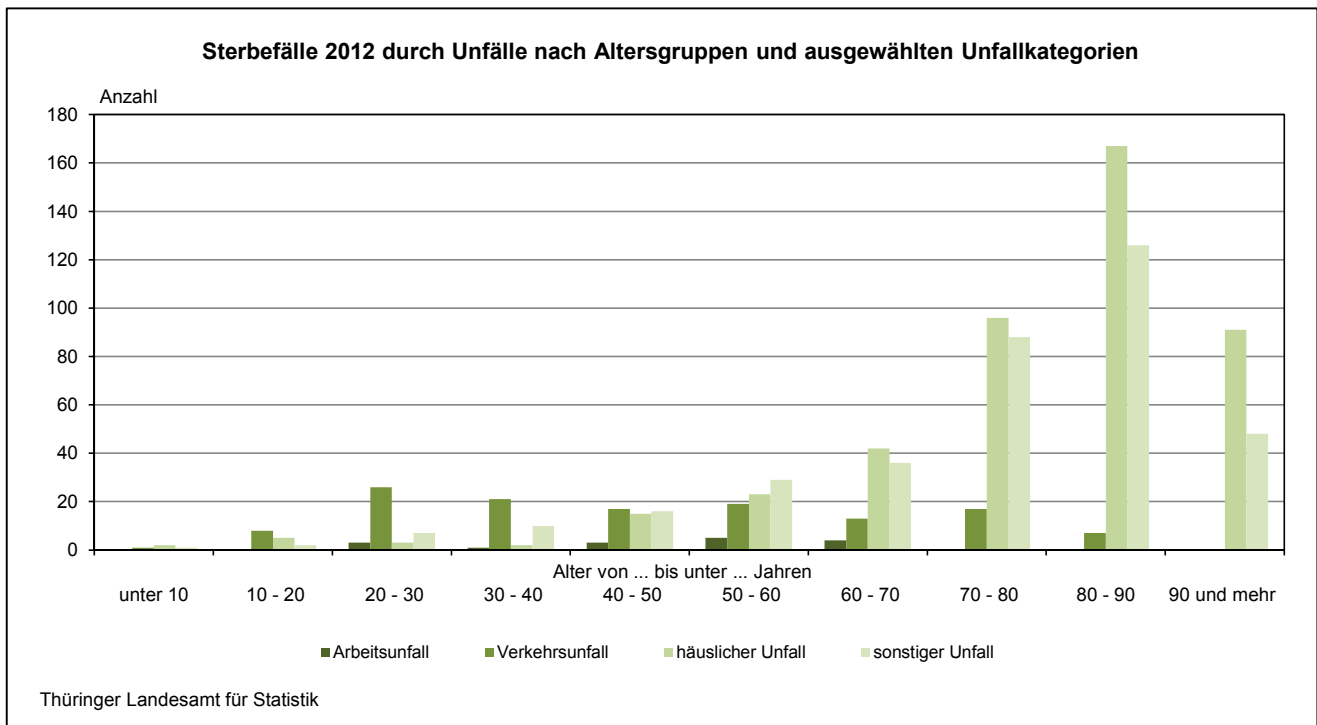
ICD-10	Todesursache	Insgesamt		
			unter 10	10 - 20
A00 - B99	Bestimmte infektiöse und parasitäre Krankheiten	441	1	-
C00 - D48	Neubildungen	6 750	9	3
D50 - D89	Krankheiten des Blutes und der blutbildenden Organe bestimmte Störungen mit Beteiligung des Immun- systems	122	1	-
E00 - E90	Endokrine, Ernährungs- und Stoffwechselkrankheiten	1 352	-	1
F00 - F99	Psychische und Verhaltensstörungen	583	-	1
G00 - G99	Krankheiten des Nervensystems	730	4	1
I00 - I99	Krankheiten des Kreislaufsystems	11 480	1	1
J00 - J99	Krankheiten des Atmungssystems	1 823	2	-
K00 - K93	Krankheiten des Verdauungssystems	1 305	2	-
M00 - M99	Krankheiten des Muskel-Skelett-Systems und des Bindegewebes	105	-	-
N00 - N99	Krankheiten des Urogenitalsystems	715	-	-
P00 - P96	Bestimmte Zustände, die ihren Ursprung in der Perinatalperiode haben	37	37	-
Q00 - Q99	Angeborene Fehlbildungen, Deformitäten und Chromosomenanomalien	38	11	-
R00 - R99	Symptome und abnorme klinische und Laborbefunde, die anderenorts nicht klassifiziert sind	297	2	-
S00 - T98	Verletzungen, Vergiftungen und bestimmte andere Folgen äußerer Ursachen	1 343	6	18
	Sonstige Todesursachen	20	-	-
A00 - T98	Sterbefälle insgesamt	27 141	76	25
	darunter			
V01 - X59, Y40 - Y86, Y88	Unfälle	954	4	15
X60 - X84, Y87.0	vorsätzliche Selbstbeschädigung	338	-	3
X85 - Y09, Y87.1	tätlicher Angriff	8	-	-
Y10 - Y34, Y87.2, Y89.9	Ereignis, dessen nähere Umstände unbestimmt sind	43	2	-

und Todesursachen

Davon im Alter von ... bis unter ... Jahren							Mittleres Sterbealter in Jahren	ICD-10
20 - 30	30 - 40	40 - 50	50 - 60	60 - 70	70 - 80	80 und mehr		
2	1	10	29	49	153	196	76,1	A00 - B99
9	29	188	738	1 295	2 399	2 080	72,6	C00 - D48
-	1	2	4	10	34	70	79,4	D50 - D89
3	5	20	47	102	354	820	80,1	E00 - E90
2	4	25	45	44	95	367	79,1	F00 - F99
5	9	24	52	91	202	342	75,3	G00 - G99
6	24	163	448	804	2 705	7 328	80,9	I00 - I99
2	4	16	65	181	557	996	79,1	J00 - J99
5	18	72	207	202	376	423	71,2	K00 - K93
-	1	1	7	19	35	42	75,7	M00 - M99
-	-	6	11	39	187	472	81,8	N00 - N99
-	-	-	-	-	-	-	0,3	P00 - P96
2	-	4	7	6	6	2	41,9	Q00 - Q99
4	6	42	62	49	59	73	65,8	R00 - R99
75	64	114	157	139	274	496	67,4	S00 - T98
2	-	1	3	1	3	10	72,3	
117	166	688	1 882	3 031	7 439	13 717	76,9	A00 - T98
39	34	51	76	95	201	439	71,6	V01 - X59, Y40 - Y86, Y88
27	27	56	69	39	64	53	58,0	X60 - X84, Y87.0
2	1	1	2	1	1	-	47,0	X85 - Y09, Y87.1
7	2	6	10	4	8	4	52,2	Y10 - Y34, Y87.2, Y89.9

6. Säuglingssterbefälle 2012 nach Altersgruppen und ausgewählten Todesursachen

ICD-10	Todesursache	Insgesamt	Davon im Alter von ... bis unter ...			
			unter 24 Stunden	24 Stunden - 7 Tagen	7 Tagen - 28 Tagen	28 Tagen - 1 Jahr
A00 - T98	Säuglingssterbefälle insgesamt	56	11	10	13	22
	darunter					
P00 - P96	bestimmte Zustände, die ihren Ursprung in der Perinatalperiode haben	36	9	10	8	9
P07	darunter Störungen im Zusammenhang mit kurzer Schwangerschaftsdauer und niedrigem Geburtsgewicht, anderen- orts nicht klassifiziert	8	3	2	-	3
Q00 - Q99	angeborene Fehlbildungen, Deformitäten und Chromosomenanomalien	10	1	-	3	6
Q20 - Q28	darunter angeborene Fehlbildungen des Kreislaufsystems	8	-	-	2	6
R00 - R99	Symptome und abnorme klinische und Laborbefunde, die anderenorts nicht klassifiziert sind	1	1	-	-	-
R95	darunter plötzlicher Kindstod	-	-	-	-	-
S00 - T98	Verletzungen, Vergiftungen und bestimmte andere Folgen äußerer Ursachen	2	-	-	1	1



7. Sterbefälle 2012 durch Unfälle nach Unfallkategorien und Altersgruppen

Alter von ... bis unter ... Jahren	Insgesamt	Davon				
		Arbeits- unfall	Verkehrs- unfall	häuslicher Unfall	Sport-/Spiel- unfall	übriger Unfall
unter 1	-	-	-	-	-	-
1 - 5	3	-	1	2	-	-
5 - 10	1	-	-	-	1	-
10 - 20	15	-	8	5	-	2
20 - 30	39	3	26	3	-	7
30 - 40	34	1	21	2	1	9
40 - 50	51	3	17	15	-	16
50 - 60	76	5	19	23	-	29
60 - 70	95	4	13	42	-	36
70 - 80	201	-	17	96	-	88
80 - 90	300	-	7	167	-	126
90 und mehr	139	-	-	91	-	48
Insgesamt	954	16	129	446	2	361

8. Sterbefälle 2012 durch Unfälle nach Unfallkategorien und äußeren Ursachen

ICD-10	Äußere Ursache	Insgesamt	Davon				
			Arbeits- unfall	Verkehrs- unfall	häuslicher Unfall	Sport-/Spiel- unfall	übriger Unfall
V01 - X59, Y40 - Y86, Y88	Unfälle insgesamt	954	16	129	446	2	361
	darunter						
V01 - V99	Transportmittel- unfälle	133	3	129	-	-	1
V40 - V49	darunter PKW-Benutzer	32	-	32	-	-	-
W00 - W19	Stürze	402	2	-	280	-	120

9. Sterbefälle 2012 nach den

Lfd. Nr.	Kreisfreie Stadt Landkreis Land	Insgesamt				
			Neubildungen	darunter bösartige Neubildungen	Endokrine, Ernährungs- und Stoffwechsel- krankheiten	Krankheiten des Kreislauf- systems
		A00 - T98	C00 - D48	C00 - C97	E00 - E90	I00 - I99
1	Stadt Erfurt	2 202	607	596	89	865
2	Stadt Gera	1 428	372	362	75	568
3	Stadt Jena	938	223	210	29	349
4	Stadt Suhl	440	98	96	19	185
5	Stadt Weimar	650	177	170	41	257
6	Stadt Eisenach	582	152	151	25	232
7	Eichsfeld	1 067	247	235	52	473
8	Nordhausen	1 183	274	267	65	528
9	Wartburgkreis	1 635	401	380	81	742
10	Unstrut-Hainich-Kreis	1 341	322	310	74	608
11	Kyffhäuserkreis	1 180	253	249	64	582
12	Schmalkalden-Meiningen	1 637	387	372	89	711
13	Gotha	1 656	418	411	88	681
14	Sömmerda	887	216	212	47	381
15	Hildburghausen	755	186	183	55	306
16	Ilm-Kreis	1 438	357	348	82	588
17	Weimarer Land	950	251	248	37	387
18	Sonneberg	784	185	181	33	333
19	Saalfeld-Rudolstadt	1 627	395	386	66	690
20	Saale-Holzland-Kreis	916	251	246	33	364
21	Saale-Orla-Kreis	1 075	229	224	72	527
22	Greiz	1 397	354	345	51	592
23	Altenburger Land	1 373	395	388	85	531
24	Thüringen	27 141	6 750	6 570	1 352	11 480

häufigsten Todesursachen und Kreisen

Darunter						Lfd. Nr.
darunter Myokard- infarkt	Krankheiten des Atmungs- systems	darunter chronische Krankheiten der unteren Atemwege	Krankheiten des Verdauungs- systems	darunter Krankheiten der Leber	Verletzungen, Vergiftungen und bestimmte andere Folgen äußerer Ursachen	
I21 - I22	J00 - J99	J40 - J47	K00 - K93	K70 - K77	S00 - T98	
161	179	72	100	45	118	1
80	102	49	60	30	67	2
48	86	38	48	26	52	3
30	33	13	32	10	20	4
41	43	14	24	9	36	5
32	43	16	39	17	32	6
57	73	31	47	17	60	7
81	83	39	41	18	54	8
111	101	39	71	24	78	9
101	69	40	52	28	76	10
77	72	46	46	22	61	11
103	111	50	70	33	85	12
82	98	38	84	35	59	13
77	64	30	47	21	41	14
45	58	23	45	16	33	15
96	101	48	71	26	84	16
74	68	33	44	17	49	17
44	46	18	54	28	40	18
118	109	49	74	28	93	19
61	54	18	53	19	49	20
90	55	19	52	24	40	21
98	100	41	73	32	71	22
78	75	40	78	33	45	23
1 785	1 823	804	1 305	558	1 343	24

10. Mittleres Sterbealter bei Sterbefällen 2012

Lfd. Nr.	Kreisfreie Stadt Landkreis Land	Insgesamt				
			Neubildungen	darunter bösartige Neubildungen	Endokrine, Ernährungs- und Stoffwechsel- krankheiten	Krankheiten des Kreislauf- systems
			A00 - T98	C00 - D48	C00 - C97	E00 - E90
1	Stadt Erfurt	76,3	72,5	72,3	81,2	80,1
2	Stadt Gera	77,4	73,2	73,0	78,8	81,8
3	Stadt Jena	77,5	72,3	71,5	82,6	83,4
4	Stadt Suhl	76,2	72,2	72,0	76,5	79,4
5	Stadt Weimar	77,5	73,1	72,6	82,3	82,6
6	Stadt Eisenach	76,8	72,8	72,7	79,5	81,6
7	Eichsfeld	77,5	72,5	72,0	82,3	81,8
8	Nordhausen	77,5	72,6	72,5	78,9	80,6
9	Wartburgkreis	76,6	71,6	71,5	79,5	80,3
10	Unstrut-Hainich-Kreis	76,4	72,3	72,3	79,7	80,0
11	Kyffhäuserkreis	76,5	72,6	72,5	79,8	80,1
12	Schmalkalden-Meiningen	76,8	72,5	72,3	79,3	80,9
13	Gotha	76,8	72,2	72,3	80,8	81,0
14	Sömmerda	75,7	71,6	71,5	77,0	79,2
15	Hildburghausen	76,8	72,1	71,9	80,3	81,3
16	Ilm-Kreis	76,9	72,6	72,3	80,7	80,7
17	Weimarer Land	77,2	73,8	73,7	83,0	80,9
18	Sonneberg	77,4	74,5	74,3	81,5	81,6
19	Saalfeld-Rudolstadt	76,4	71,9	71,7	80,1	80,4
20	Saale-Holzland-Kreis	76,1	71,0	70,8	80,2	80,0
21	Saale-Orla-Kreis	77,7	72,7	72,8	79,0	81,4
22	Greiz	77,5	73,0	72,8	77,3	81,4
23	Altenburger Land	78,0	74,1	74,0	81,7	82,1
24	Thüringen	76,9	72,6	72,4	80,1	80,9

nach den häufigsten Todesursachen und Kreisen

Darunter						Lfd. Nr.
darunter Myokard- infarkt	Krankheiten des Atmungs- systems	darunter chronische Krankheiten der unteren Atemwege	Krankheiten des Verdauungs- systems	darunter Krankheiten der Leber	Verletzungen, Vergiftungen und bestimmte andere Folgen äußerer Ursachen	
I21 - I22	J00 - J99	J40 - J47	K00 - K93	K70 - K77	S00 - T98	
73,8	80,4	79,0	70,3	62,6	68,1	1
76,0	80,6	79,1	69,4	62,3	67,1	2
78,7	80,9	78,0	67,3	63,0	61,0	3
78,1	81,0	82,4	73,4	67,6	65,9	4
78,0	78,0	77,3	71,1	66,8	69,8	5
76,6	79,6	75,3	71,9	63,9	67,4	6
76,2	78,9	78,3	71,2	63,2	67,6	7
77,2	80,8	80,6	70,3	64,4	74,3	8
73,8	78,3	76,8	73,4	64,8	68,8	9
72,2	78,3	76,5	70,7	67,4	65,6	10
74,7	77,0	76,4	73,5	69,0	60,6	11
71,4	79,3	77,9	67,4	61,2	65,6	12
74,4	78,2	78,8	70,1	61,9	63,3	13
71,4	78,5	77,4	69,0	64,0	68,3	14
74,2	78,5	80,6	71,6	57,7	65,4	15
77,7	78,9	78,3	73,8	63,9	68,3	16
74,8	78,5	78,8	69,9	57,7	69,5	17
75,5	78,1	76,3	68,0	59,7	67,4	18
76,8	77,9	76,1	70,6	65,4	68,2	19
76,8	77,0	74,3	74,1	64,7	69,2	20
75,6	78,0	75,3	72,1	64,6	67,8	21
76,0	80,9	80,8	73,7	65,7	70,3	22
76,7	78,7	77,9	73,6	65,2	70,5	23
75,2	79,1	78,0	71,2	63,6	67,4	24

