



# Statistischer Bericht

G IV - m 8 / 13

## **Gäste und Übernachtungen in Thüringen August 2013**

---

Bestell - Nr. 07 401

## Zeichenerklärung

- 0 weniger als die Hälfte von 1 in der letzten besetzten Stelle, jedoch mehr als nichts
- nichts vorhanden (genau Null)
- . Zahlenwert unbekannt oder geheim zu halten
- ... Angabe fällt später an
- / Zahlenwert nicht sicher genug
- x Tabellenfach gesperrt, weil Aussage nicht sinnvoll
- ( ) Aussagewert eingeschränkt
- r berichtigte Zahl
- p vorläufige Zahl

Anmerkung: Abweichungen in den Summen erklären sich aus dem Runden von Einzelwerten.

Herausgeber:

Thüringer Landesamt für Statistik  
Europaplatz 3, 99091 Erfurt  
Postfach 90 01 63, 99104 Erfurt

Telefon: 0361 37-84642/84647  
Telefax: 0361 37-84699  
Internet: [www.statistik.thueringen.de](http://www.statistik.thueringen.de)  
E-Mail: [auskunft@statistik.thueringen.de](mailto:auskunft@statistik.thueringen.de)

Auskunft erteilt:

Referat: Handel, Gastgewerbe, Beherbergung,  
Unternehmensregister, Verwaltungsdatenverwendung,  
Umweltökonomische Gesamtrechnungen

Telefon: 0361 37-84445

Herausgegeben im Dezember 2013

Heft-Nr.: 261/ 13  
Preis: 6,25 EUR

© Thüringer Landesamt für Statistik, Erfurt, 2013

Für nichtgewerbliche Zwecke sind Vervielfältigung und unentgeltliche Verbreitung, auch auszugsweise, mit Quellenangabe gestattet. Die Verbreitung, auch auszugsweise, über elektronische Systeme/Datenträger bedarf der vorherigen Zustimmung. Alle übrigen Rechte bleiben vorbehalten.

## Inhaltsverzeichnis

	Seite
<b>Vorbemerkungen</b>	3
<b>Tabellen</b>	
1. Geöffnete Beherbergungsstätten, angebotene Gästebetten, Kapazitätsauslastung, Ankünfte, Übernachtungen und durchschnittliche Aufenthaltsdauer nach Monaten der Jahre 2011 bis 2013 (ohne Camping)	10
2. Ankünfte, Übernachtungen und Aufenthaltsdauer der Gäste in Beherbergungsbetrieben (einschl. Camping) nach Betriebsarten und dem ständigen Wohnsitz der Gäste	11
3. Ankünfte, Übernachtungen und Aufenthaltsdauer der Gäste in Beherbergungsstätten nach Herkunftsländern (ohne Camping)	12
4. Ankünfte, Übernachtungen und Aufenthaltsdauer der Gäste auf Campingplätzen nach Herkunftsländern	13
5. Ankünfte, Übernachtungen und Aufenthaltsdauer der Gäste in Beherbergungsbetrieben (einschl. Camping) nach Reisegebieten und dem ständigen Wohnsitz der Gäste	14
6. Ankünfte, Übernachtungen und Aufenthaltsdauer der Gäste in Beherbergungsstätten nach Gemeindegruppen und dem ständigen Wohnsitz der Gäste (ohne Camping)	15
7. Ankünfte, Übernachtungen und Aufenthaltsdauer der Gäste in Beherbergungsstätten nach Kreisen und dem ständigen Wohnsitz der Gäste (ohne Camping)	16
8. Ankünfte, Übernachtungen und Aufenthaltsdauer der Gäste in Beherbergungsstätten nach Kreisen, ausgewählten Betriebsarten und dem ständigen Wohnsitz der Gäste (ohne Camping)	18
9. Ankünfte, Übernachtungen und Aufenthaltsdauer der Gäste in Beherbergungsstätten nach ausgewählten Gemeinden und dem ständigen Wohnsitz der Gäste (ohne Camping)	22
10. Ankünfte, Übernachtungen und Aufenthaltsdauer der Gäste in Beherbergungsstätten in Städten des Vereins Städtetourismus in Thüringen e.V. (ohne Camping)	31
11. Beherbergungsstätten, angebotene Gästebetten und Kapazitätsauslastung nach Betriebsarten sowie Campingplätze	33
12. Beherbergungsstätten, angebotene Gästebetten und Kapazitätsauslastung nach Reisegebieten sowie Campingplätze	34
13. Beherbergungsstätten, angebotene Gästebetten und Kapazitätsauslastung nach Gemeindegruppen (ohne Camping)	34
14. Beherbergungsstätten, angebotene Gästebetten und Kapazitätsauslastung nach Kreisen (ohne Camping)	35
15. Beherbergungsstätten, angebotene Gästebetten und Kapazitätsauslastung nach Kreisen und ausgewählten Betriebsarten	36
16. Beherbergungsstätten, angebotene Gästebetten und Kapazitätsauslastung nach ausgewählten Gemeinden (ohne Camping)	39
17. Beherbergungsstätten, angebotene Gästebetten und Kapazitätsauslastung in Städten des Vereins Städtetourismus in Thüringen e.V.	43
18. Beherbergungsstätten der Hotellerie mit 25 und mehr Gästezimmern und deren Auslastung nach Betriebsarten	44
19. Beherbergungsstätten der Hotellerie mit 25 und mehr Gästezimmern und deren Auslastung nach Kreisen	44

## **Grafiken**

1. Ankünfte und Übernachtungen in Beherbergungsstätten 2011 bis 2013 nach Monaten (ohne Camping) 6
2. Übernachtungen in Beherbergungsstätten und auf Campingplätzen im August 2013 nach Betriebsarten 6
3. Übernachtungen in Beherbergungsstätten und auf Campingplätzen im August 2013 nach Reisegebieten 7
4. Veränderung der Ankünfte und Übernachtungen gegenüber dem Vorjahresmonat im August 2013 nach Reisegebieten in Prozent (einschl. Camping) 7
5. Ankünfte und Übernachtungen in Beherbergungsstätten (ohne Camping) im August 2013 nach ausgewählten Herkunftsländern der Gäste 8
6. Ankünfte und Übernachtungen in Beherbergungsstätten (ohne Camping) im August 2013 nach Kreisen 9

## **Karte**

- Reisegebiete in Thüringen (ab 1. Januar 2013) 45

## Vorbemerkungen

### Rechtsgrundlage

Rechtsgrundlage für die Erhebung ist das Gesetz zur Neuordnung der Statistik über die Beherbergung im Reiseverkehr (Beherbergungsstatistikgesetz - BeherbStatG) vom 22. Mai 2002 (BGBl. I S. 1642), zuletzt geändert durch Artikel 1 des Gesetzes vom 23. November 2011 (BGBl. I S. 2298), in Verbindung mit dem Gesetz über die Statistik für Bundeszwecke (Bundesstatistikgesetz - BStatG) vom 22. Januar 1987 (BGBl. I S. 462, 565), zuletzt geändert durch Artikel 13 des Gesetzes vom 25.07.2013 (BGBl. I S. 2749), sowie die Verordnung (EU) Nr. 692/2011 des Europäischen Parlaments und des Rates über die europäische Tourismusstatistik und zur Aufhebung der Richtlinie 95/57/EG des Rates (ABl. L 192 vom 22.7.2011, S. 17).

### Erhebungsmerkmale

Erhebungsmerkmale der monatlichen Bundesstatistik sind Ankünfte und Übernachtungen von Gästen im Reiseverkehr; bei Gästen mit Wohnsitz außerhalb der Bundesrepublik Deutschland wird auch das Herkunftsland erfragt. Außerdem werden die Anzahl der im Berichtsmonat angebotenen Gästebetten sowie die Anzahl der Stellplätze auf Campingplätzen erhoben. Bei Hotels, Hotels garnis, Gasthöfen und Pensionen wird jeweils zum 31. Juli eines Jahres die Anzahl der Gästezimmer erfasst, seit Januar 2012 werden bei Betrieben mit mindestens 25 Gästezimmern zusätzlich monatliche Angaben zur Gästezimmerauslastung erfasst.

### Betriebskreis

Auskunftspflichtig sind alle Inhaber bzw. Leiter von Beherbergungsstätten mit mindestens zehn Gästebetten bzw. von Campingplätzen mit mindestens zehn Stellplätzen (ohne Dauercamping), unabhängig davon, ob die Beherbergung Hauptzweck (z. B. Hotels, Pensionen) oder nur Nebenzweck des Betriebes (z. B. bei Heilstätten, Sanatorien) ist.

### Hinweise

Der Aufbau der Tabellen mit Angaben zu den Kapazitäten wurde vereinfacht. Mit den Angaben zum Merkmal "Auslastung" in diesen Tabellen ist stets die europaweit einheitlich definierte "Nettoauslastung" gemeint. Sie bezieht sich auf die verfügbaren, das heißt die tatsächlich angebotenen Kapazitäten in den im jeweiligen Berichtszeitraum geöffneten Betrieben.

Alle Angaben für das Jahr 2013 beziehen sich auf den aktuellen Gebietsstand des Berichtsmonates.

**Zum 1. Januar 2013 trat in Thüringen eine Neuordnung der Reisegebietsstruktur in Kraft.** Im Zuge dieser Neuordnung entstanden aus den von 2006 bis 2012 bestehenden sechs Reisegebieten zehn, darunter vier vollständig neue und zwei veränderte Reisegebiete. Die neuen Reisegebiete wurden anhand abgestimmter Kriterien zur Beurteilung der Markt- und Managementstärke ausgewählt. Somit ist ab sofort ein besserer Regionalbezug in der Beherbergungsstatistik gegeben.

Für die Berechnung der Entwicklung gegenüber dem Vorjahr werden bei Änderungen zum Gebietsstand die Angaben des Vorjahres auf den aktuellen Gebietsstand bzw. auf die aktuelle Reisegebietsstruktur umgerechnet.

Sind in einer Betriebsart bzw. einem Kreis oder einer Gemeinde weniger als drei geöffnete Beherbergungseinrichtungen/ Campingplätze vorhanden oder meldet bei mehr als zwei geöffneten Betrieben nur einer Gäste- und Übernachtungszahlen (übrige Betriebe haben keine Gäste und Übernachtungen), so sind entsprechend den Bestimmungen der statistischen Geheimhaltung die Angaben zu diesen Betrieben nicht auszuweisen, jedoch in den Summen zu berücksichtigen. Die Veröffentlichung der Anzahl dieser Betriebe ist zulässig, wenn keine weiteren Daten bekannt gemacht werden. Ferner ist sicherzustellen, dass geheim zu haltende Angaben nicht durch Differenzbildung errechnet werden können.

## Definitionen und Begriffserläuterungen

### Erhebungs- und Darstellungsmerkmale

**Beherbergung im Reiseverkehr:** Unterbringung von Personen, die sich nicht länger als ein Jahr ohne Unterbrechung an einem anderen Ort als ihrem gewöhnlichen Wohnsitz aufhalten. Der vorübergehende Ortswechsel kann durch Urlaub und Freizeit aber auch durch die Wahrnehmung privater und geschäftlicher Kontakte, den Besuch von Tagungen und Fortbildungsveranstaltungen, Maßnahmen zur Wiederherstellung der Gesundheit oder sonstige Gründe veranlasst sein.

**Beherbergungsstätten:** Betriebe, die nach Einrichtung und Zweckbestimmung dazu dienen, mindestens zehn Gäste im Reiseverkehr gleichzeitig zu beherbergen, das heißt über mindestens zehn Schlafgelegenheiten verfügen. Zu den Beherbergungsbetrieben zählen auch Unterkünfte, die die Gästebeherbergung nur als Nebenzweck betreiben.

**Beherbergungsbetriebe:** Beherbergungsstätten und Campingplätze (bei Campingplätzen wird ein Stellplatz mit vier Schlafgelegenheiten gleichgesetzt).

**Gästezimmer:** Als Gästezimmer gilt eine Einheit, die aus einem Raum oder einer Gruppe von Räumen besteht, die eine unteilbare Mieteinheit in einem Beherbergungsbetrieb bilden. Bei den Gästezimmern kann es sich um Einzel-, Doppel- oder Mehrbettzimmer handeln, je nachdem, ob sie zur dauerhaften Beherbergung von einer, zwei oder mehr Personen eingerichtet sind. Die Zahl der Gästezimmer wird einmal im Jahr zum Stichtag 31. Juli erhoben. Gezählt werden die an diesem Stichtag tatsächlich zur Beherbergung von Gästen zur Verfügung stehenden Gästezimmer. Zimmer, die von Mitarbeitern des Betriebes genutzt werden, zählen nicht als Gästezimmer. Ein Appartement ist eine spezielle Art von Gästezimmer. Es besteht aus einem oder mehreren Räumen mit Küche, separatem Bad und/oder Toilette.

**Angebotene Betten/Schlafgelegenheiten:** Anzahl der Betten und Schlafgelegenheiten, die am letzten Öffnungstag des Monats zur Beherbergung von Gästen zur Verfügung standen. Die Anzahl der Betten/Schlafgelegenheiten entspricht dabei der Anzahl der Personen, die bei Normalbelegung gleichzeitig hätten übernachten können. Nicht berücksichtigt werden behelfsmäßige Schlafgelegenheiten (z. B. Schlafcouchen, Zustellbetten, Kinderbetten), bei deren Benutzung lediglich ein Aufschlag zum Übernachtungspreis berechnet wird. Im Campingbereich wird gemäß einer Vorgabe der Europäischen Kommission ein Stellplatz mit vier Betten gleichgesetzt.

**Ankünfte:** Anzahl von Gästen in einer Beherbergungsstätte, die im Berichtszeitraum ankamen und zum vorübergehenden Aufenthalt ein Gästebett belegten.

**Übernachtungen:** Anzahl der Übernachtungen von Gästen, die im Berichtszeitraum ankamen oder aus dem vorherigen Berichtszeitraum noch anwesend waren.

**Durchschnittliche Aufenthaltsdauer:** Die durchschnittliche Aufenthaltsdauer wird ermittelt, indem die Zahl der Übernachtungen durch die der Ankünfte geteilt wird. Sie kann zum Beispiel in Orten mit Vorsorge- und Rehabilitationskliniken rechnerisch höher sein als die Zahl der Kalendertage des Berichtszeitraums.

**Durchschnittliche Auslastung der Betten:** Die durchschnittliche Auslastung ist der rechnerische Wert, der die Inanspruchnahme der Schlafgelegenheiten in einem Berichtszeitraum ausdrückt. Die prozentuale Angabe wird ermittelt, indem die Zahl der Übernachtungen durch die so genannten „Bettentage“ geteilt wird. Letztere sind das Produkt aus angebotenen Schlafgelegenheiten und der Zahl der Tage, an denen ein Betrieb im Berichtszeitraum tatsächlich geöffnet hatte. Das Produkt beschreibt damit die im Berichtszeitraum angebotene Bettenkapazität.

**Herkunftsländer:** Für die Erfassung ist grundsätzlich der ständige Wohnsitz oder gewöhnliche Aufenthaltsort der Gäste maßgebend, nicht dagegen deren Staatsangehörigkeit bzw. Nationalität.

**Winterhalbjahr/Sommerhalbjahr:** Das Sommerhalbjahr umfasst in der amtlichen Tourismusstatistik den Zeitraum von Mai bis Oktober. Entsprechend werden die Monate November bis April dem Winterhalbjahr zugeordnet.

## **Gliederungsmerkmale**

**Reisegebiete:** Gliederung nach nichtadministrativen Gebietseinheiten (ab 2013), die sich im Wesentlichen an naturräumliche Gegebenheiten anlehnen.

**Gemeindegruppen:** Zusammenfassung von Gemeinden/Teilen von Gemeinden nach Arten der aufgrund landesrechtlicher Vorschriften verliehenen staatlichen Anerkennung bzw. vorläufigen Anerkennung (z. B. als Mineral- und Moorbad, Luftkurort, Erholungsort). Gemeinden/Teile von Gemeinden ohne diese Anerkennung sind in der Gruppe "Sonstige Gemeinden" enthalten. Die Zuordnung erfolgt durch das Thüringer Ministerium für Wirtschaft, Arbeit und Technologie und wird jährlich abgestimmt.

**Betriebsarten:** Gruppierungen der Beherbergungsstätten auf der Grundlage der Systematik der Wirtschaftszweige:

### **1. Hotels, Gasthöfe und Pensionen**

**Hotels:** Beherbergungsstätten, die jedermann zugänglich sind und in denen ein Restaurant - auch für Passanten - vorhanden ist sowie in der Regel weitere Einrichtungen oder Räume für unterschiedliche Zwecke (Konferenzen, Seminare, Sport, Freizeit, Erholung) zur Verfügung stehen.

**Hotels garnis:** Beherbergungsstätten, die jedermann zugänglich sind und in denen als Mahlzeit höchstens ein Frühstück angeboten wird.

**Gasthöfe:** Beherbergungsstätten, die jedermann zugänglich sind und in denen außer dem Gastraum in der Regel keine weiteren Aufenthaltsräume zur Verfügung stehen.

**Pensionen:** Beherbergungsstätten, die jedermann zugänglich sind und in denen Speisen und Getränke nur an Hausgäste abgegeben werden.

## 2. Ferienunterkünfte und ähnliche Beherbergungsstätten

**Jugendherbergen und Hütten:** Beherbergungsstätten mit in der Regel einfacher Ausstattung, vorzugsweise für Jugendliche oder Angehörige der sie tragenden Organisation (z.B. Wanderverein), in denen Speisen und Getränke in der Regel nur an Hausgäste abgegeben werden.

**Erholungs- und Ferienheime:** Beherbergungsstätten, die nur bestimmten Personenkreisen - z. B. Mitgliedern eines Vereins oder einer Organisation, Beschäftigten eines Unternehmens, Kindern, Müttern, Betreuten sozialer Einrichtungen - zugänglich sind und in denen Speisen und Getränke nur an Hausgäste abgegeben werden.

**Ferienzentren:** Beherbergungsstätten, die jedermann zugänglich sind und nach Einrichtung und Zweckbestimmung dazu dienen, wahlweise unterschiedliche Wohn- und Aufenthaltsmöglichkeiten sowie gleichzeitig Freizeiteinrichtungen in Verbindung mit Einkaufsmöglichkeiten und persönlichen Dienstleistungen zum vorübergehenden Aufenthalt anzubieten. Als Mindestausstattung gilt das Vorhandensein von Hotelunterkunft und anderen Wohngelegenheiten (auch mit Kochgelegenheit), einer Gaststätte, von Einkaufsmöglichkeiten zur Deckung des täglichen Bedarfs und des Freizeitbedarfs sowie von Einrichtungen für persönliche Dienstleistungen, z. B. Massageeinrichtungen, Solarium, Sauna, Friseur, und zur aktiven Freizeitgestaltung, z. B. Schwimmbad, Tennis-, Tischtennis-, Kleingolf-, Trimm-Dich-Anlagen.

**Ferienhäuser, -wohnungen:** Beherbergungsstätten, die jedermann zugänglich sind und in denen Speisen und Getränke nicht abgegeben werden, aber eine Kochgelegenheit vorhanden ist.

## 3. Camping

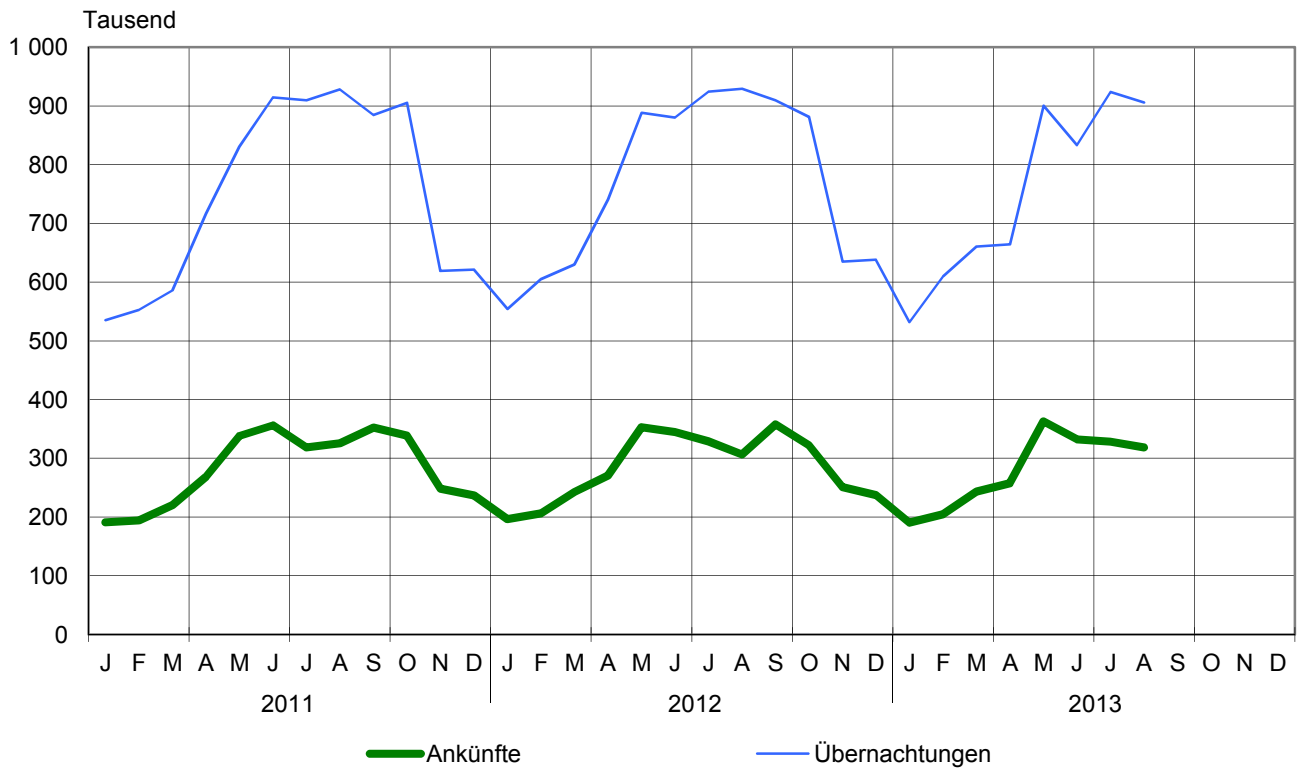
**Campingplätze:** Abgegrenzte Gelände, die jedermann zum vorübergehenden Aufstellen von mitgebrachten Wohnwagen, Wohnmobilen oder Zelten zugänglich sind. Im Rahmen der Monaterhebung im Tourismus werden nur Campingplätze berücksichtigt, die Urlaubscamping anbieten, nicht aber so genannte Dauercampingplätze. Die Unterscheidung zwischen Urlaubs- oder Dauercamping knüpft an die vertraglich vereinbarte Dauer der Campingplatzbenutzung an. Im Urlaubscamping wird der Stellplatz in der Regel für die Dauer von Tagen oder Wochen gemietet, im Dauercamping dagegen zumeist auf Monats- oder Jahresbasis.

## 4. Sonstige tourismusrelevante Unterkünfte

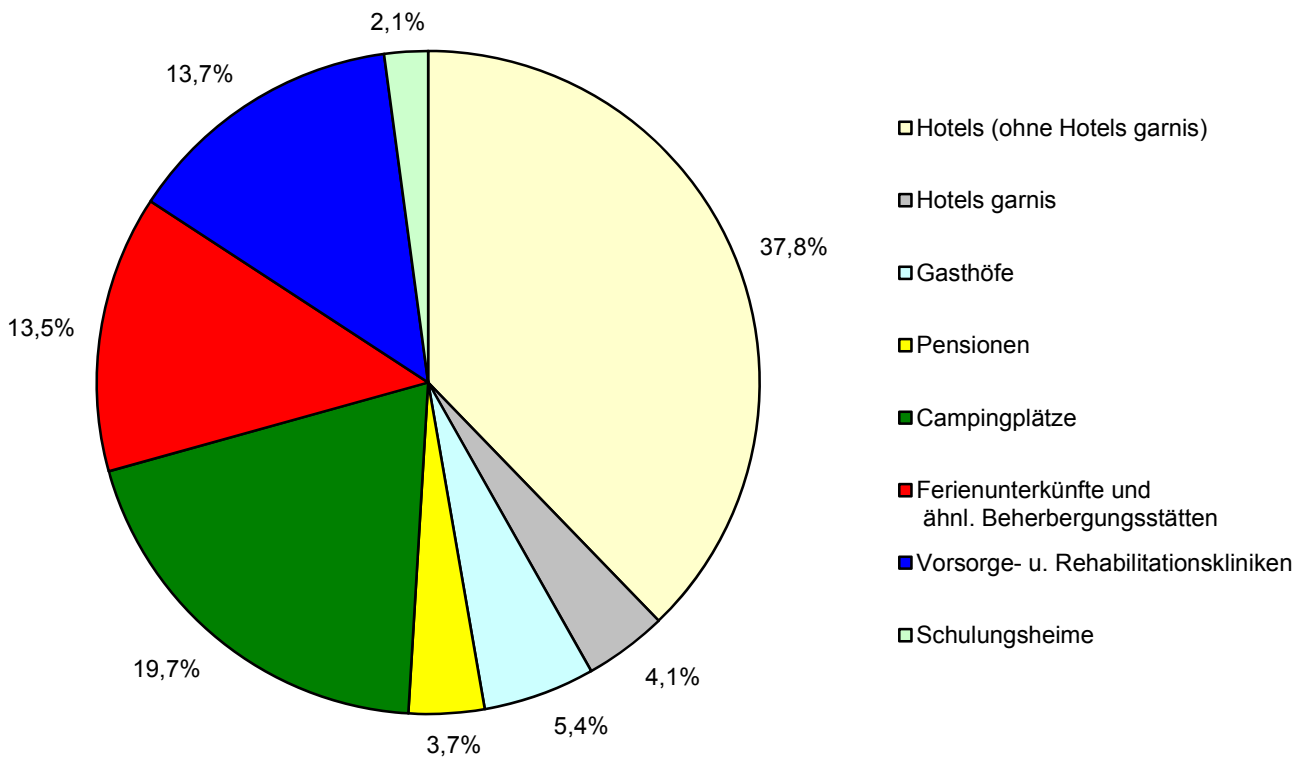
**Vorsorge- und Rehabilitationskliniken:** Beherbergungsstätten unter ärztlicher Leitung ausschließlich oder überwiegend für Kurgäste. Als Kurgäste gelten Personen, die sich am Ort aufgrund ärztlicher Verordnung vorübergehend aufhalten mit dem Ziel der Erhaltung oder Wiederherstellung ihrer Gesundheit oder ihrer Berufs- oder Arbeitsfähigkeit und die die allgemein angebotenen Kureinrichtungen außerhalb der Beherbergungsstätte in Anspruch nehmen. Hierzu zählen auch Kinderheilstätten, Sanatorien, Kur- und ähnliche Krankenhäuser (Fachabteilungen anderer Krankenhäuser). Im Unterschied zur Krankenhausstatistik werden Vorsorge- und Rehabilitationskliniken in der Beherbergungsstatistik nur dann erfasst, wenn die dort untergebrachten Personen überwiegend in der Lage sind, während des vorübergehenden Aufenthaltes den Anstaltsbereich zu verlassen und die gemeindlichen Fremdenverkehrseinrichtungen in Anspruch zu nehmen.

**Schulungsheime:** Beherbergungsstätten, die nach Einrichtung und Zweckbestimmung dazu dienen, Unterricht außerhalb des regulären Schul- und Hochschulsystems anzubieten und überwiegend der Erwachsenenbildung dienen.

### 1. Ankünfte und Übernachtungen in Beherbergungsstätten 2011 bis 2013 \*) nach Monaten (ohne Camping)



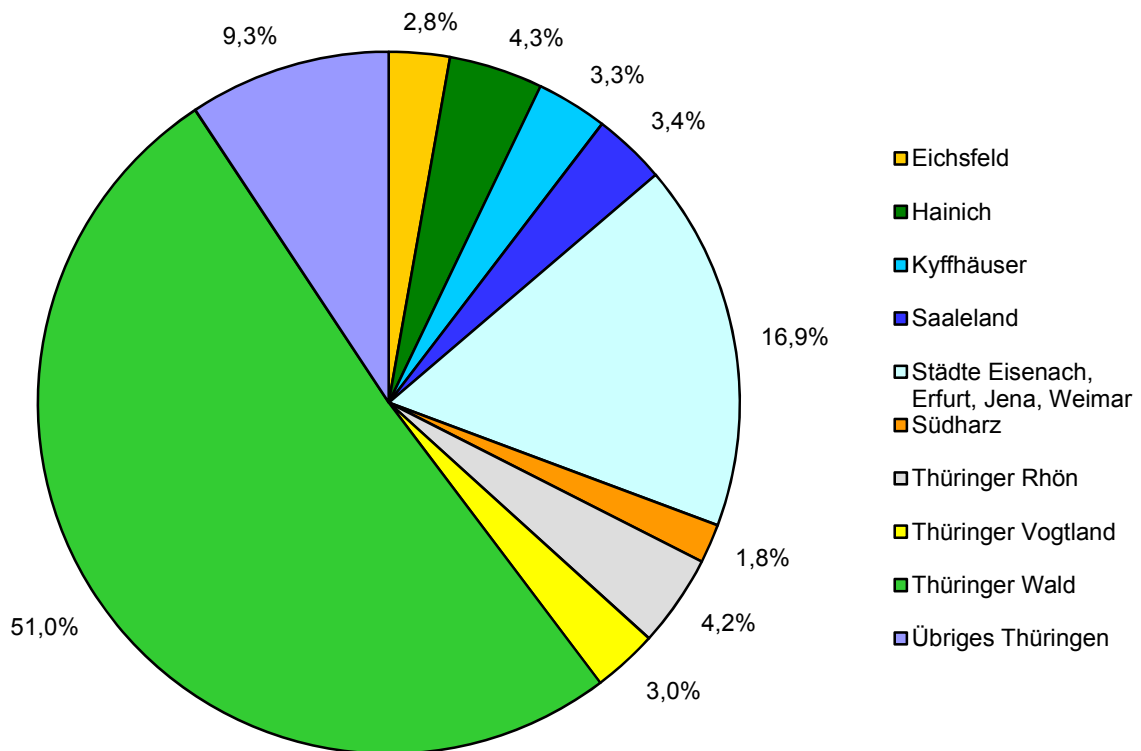
### 2. Übernachtungen in Beherbergungsstätten und auf Campingplätzen im August 2013 nach Betriebsarten



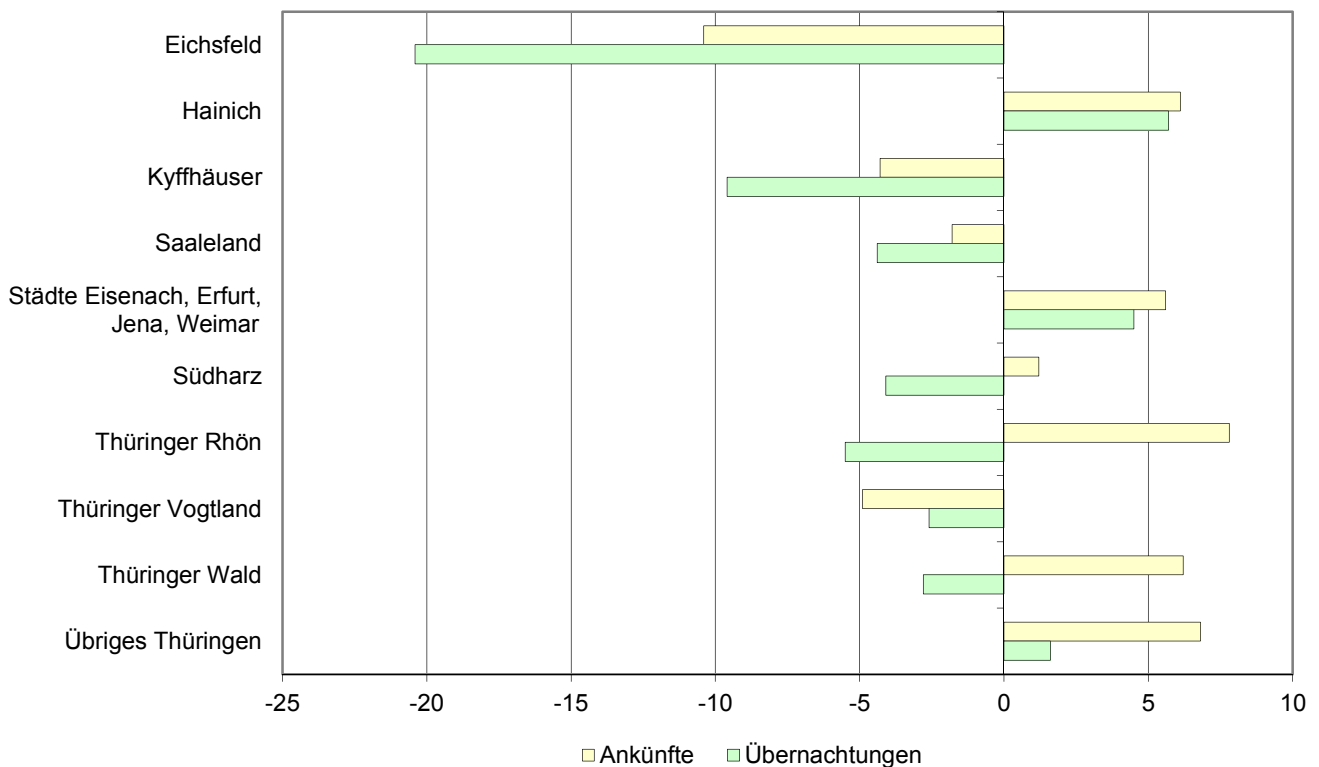
\*) bis 2011 mit 9 und mehr Betten, ab 2012 mit 10 und mehr Betten



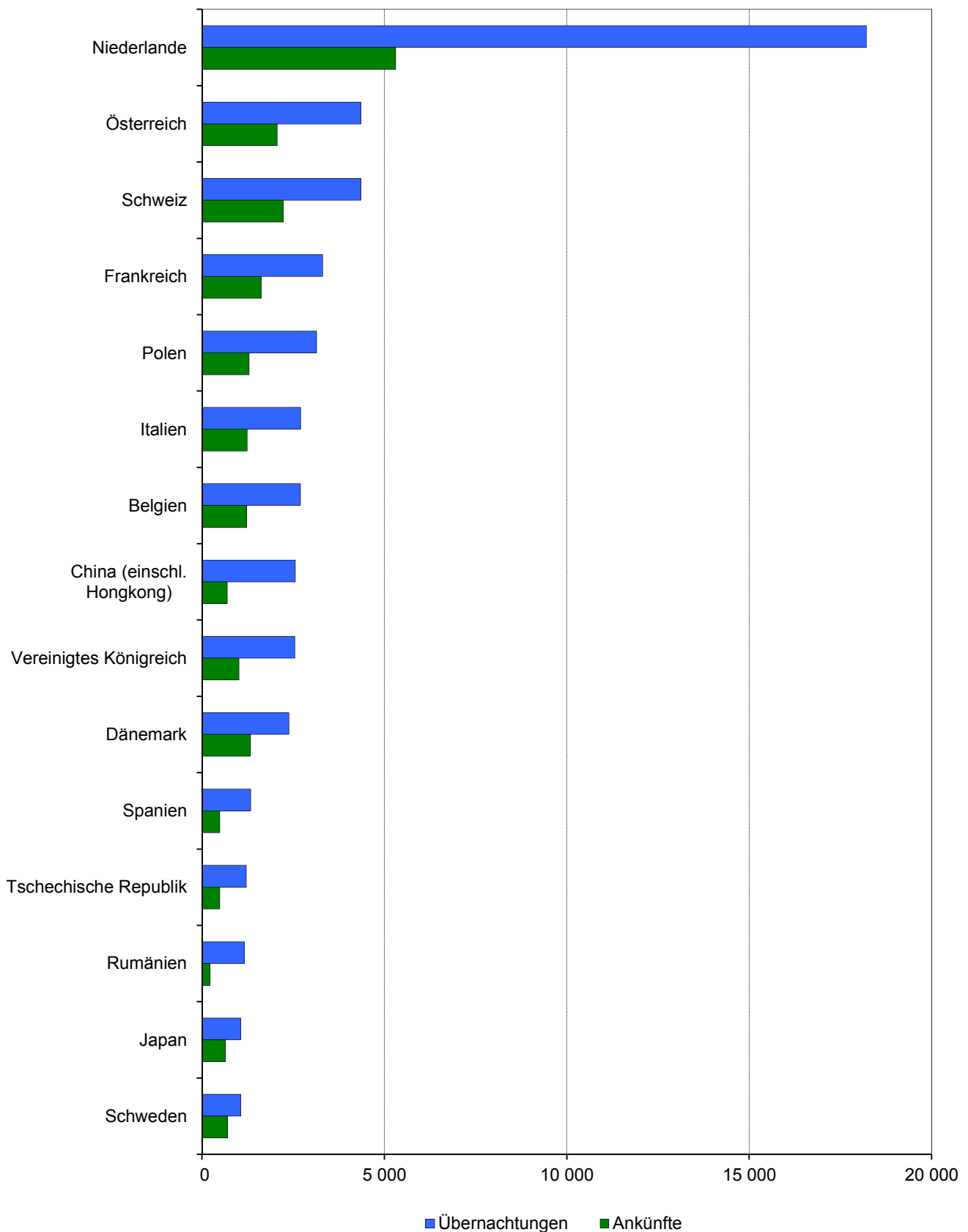
### 3. Übernachtungen in Beherbergungsstätten und auf Campingplätzen im August 2013 nach Reisegebieten



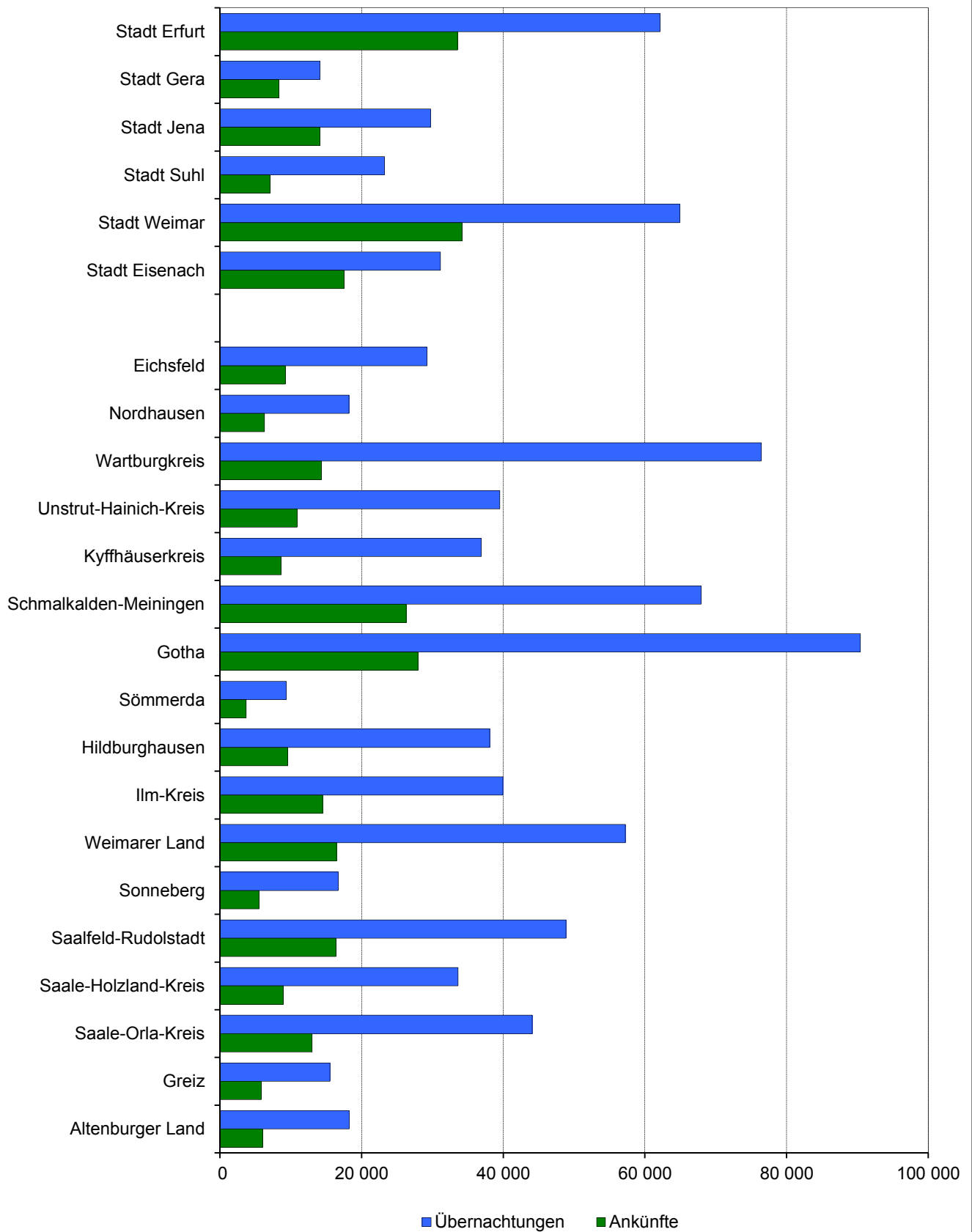
### 4. Veränderung der Ankünfte und Übernachtungen gegenüber dem Vorjahresmonat im August 2013 nach Reisegebieten in Prozent (einschl. Camping)



### 5. Ankünfte und Übernachtungen in Beherbergungsstätten (ohne Camping) im August 2013 nach ausgewählten Herkunftsländern der Gäste



### 6. Ankünfte und Übernachtungen in Beherbergungsstätten (ohne Camping) im August 2013 nach Kreisen



**1. Geöffnete Beherbergungsstätten, angebotene Gästebetten, Kapazitätsauslastung, Ankünfte, Übernachtungen und durchschnittliche Aufenthaltsdauer nach Monaten der Jahre 2011 bis 2013 (ohne Camping)**

Jahr Monat	Geöffnete Betriebe <sup>1)</sup>	Angebotene Betten/Schlaf- gelegenheiten	Durchschnittliche Auslastung der angebotenen Betten/Schlaf- gelegenheiten	Ankünfte		Übernachtungen		Durchschnittliche Aufenthaltsdauer der Gäste
				insgesamt	darunter Ausländer	insgesamt	darunter Ausländer	
Anzahl			%	Anzahl				Tage
<b>2011</b>								
Januar	1 281	63 622	27,5	190 781	9 529	535 434	23 145	2,8
Februar	1 274	62 988	31,4	194 174	9 765	552 390	22 256	2,8
März	1 284	63 671	29,8	220 369	12 519	585 799	28 834	2,7
April	1 327	65 565	36,7	268 586	17 170	716 399	35 945	2,7
Mai	1 340	66 619	40,3	338 259	21 390	830 351	46 026	2,5
Juni	1 350	67 157	45,4	356 301	24 768	914 252	53 686	2,6
Juli	1 351	67 167	43,8	318 288	32 900	909 561	79 873	2,9
August	1 348	67 057	44,8	325 533	31 951	928 164	75 818	2,9
September	1 347	66 396	44,5	352 335	24 598	884 539	54 356	2,5
Oktober	1 330	65 673	44,8	338 712	17 831	905 076	45 753	2,7
November	1 271	63 188	32,9	248 340	13 562	618 857	33 629	2,5
Dezember	1 278	63 131	32,1	236 821	11 476	621 149	30 460	2,6
<b>2012</b>								
Januar	1 231	62 570	28,9	196 226	9 958	554 180	26 797	2,8
Februar	1 225	62 318	33,6	206 279	9 742	604 859	22 399	2,9
März	1 237	62 632	32,6	242 814	14 360	629 873	33 638	2,6
April	1 277	64 516	38,4	270 312	16 946	740 552	36 759	2,7
Mai	1 294	65 879	43,5	352 702	22 159	888 099	48 577	2,5
Juni	1 294	66 056	44,4	344 568	24 531	880 017	57 957	2,6
Juli	1 294	65 909	45,3	328 782	31 717	924 160	79 270	2,8
August	1 295	65 956	45,6	306 587	27 704	929 336	72 467	3,0
September	1 283	65 071	46,7	357 820	23 839	909 870	56 839	2,5
Oktober	1 267	64 649	44,2	322 464	21 951	881 448	56 388	2,7
November	1 226	63 057	33,8	251 187	13 405	634 932	33 971	2,5
Dezember	1 233	62 970	33,1	237 575	12 191	638 359	31 777	2,7
<b>2013</b>								
Januar	1 210	62 276	27,8	190 262	10 486	531 915	27 993	2,8
Februar	1 208	62 161	35,2	204 592	10 742	609 760	26 755	3,0
März	1 227	62 949	34,1	243 430	13 629	660 271	31 290	2,7
April	1 263	64 524	34,4	257 439	17 134	664 609	38 522	2,6
Mai	1 291	66 453	43,8	362 745	22 616	900 550	49 331	2,5
Juni	1 292	66 452	42,0	331 914	22 453	833 209	51 938	2,5
Juli	1 297	66 857	44,7	328 412	30 789	923 641	76 328	2,8
August	1 293	66 646	43,9	318 374	26 682	905 581	68 723	2,8
September								
Oktober								
November								
Dezember								

1) ganz oder teilweise geöffnet  
bis 2011 - Betriebe mit 9 und mehr Betten  
ab 2012 - Betriebe mit 10 und mehr Betten

**2. Ankünfte, Übernachtungen und Aufenthaltsdauer der Gäste in Beherbergungsbetrieben  
(einschl. Camping) nach Betriebsarten und dem ständigen Wohnsitz der Gäste**

Betriebsart ----- Ständiger Wohnsitz der Gäste	August 2013					Januar bis August 2013				
	Ankünfte		Übernachtungen		durch- schnittliche Aufenthalts- dauer	Ankünfte		Übernachtungen		durch- schnittliche Aufenthalts- dauer
	insgesamt	Veränderung gegenüber dem Vorjahres- monat	insgesamt	Veränderung gegenüber dem Vorjahres- monat		insgesamt	Veränderung gegenüber dem Vorjahres- zeitraum	insgesamt	Veränderung gegenüber dem Vorjahres- zeitraum	
	Anzahl	%	Anzahl	%	Tage	Anzahl	%	Anzahl	%	Tage
<b>Hotels, Gasthöfe, Pensionen</b>	<b>263 367</b>	<b>4,4</b>	<b>574 782</b>	<b>- 0,8</b>	<b>2,2</b>	<b>1 820 238</b>	<b>0,0</b>	<b>3 819 162</b>	<b>- 1,4</b>	<b>2,1</b>
<b>Deutschland</b>	<b>238 593</b>	<b>5,5</b>	<b>516 698</b>	<b>- 0,1</b>	<b>2,2</b>	<b>1 675 778</b>	<b>0,1</b>	<b>3 489 782</b>	<b>- 1,5</b>	<b>2,1</b>
<b>Ausland</b>	<b>24 774</b>	<b>- 4,8</b>	<b>58 084</b>	<b>- 6,0</b>	<b>2,3</b>	<b>144 460</b>	<b>- 1,2</b>	<b>329 380</b>	<b>0,2</b>	<b>2,3</b>
<b>Hotels (ohne Hotels garnis)</b>	<b>192 504</b>	<b>7,3</b>	<b>425 985</b>	<b>- 0,3</b>	<b>2,2</b>	<b>1 350 213</b>	<b>0,5</b>	<b>2 853 797</b>	<b>- 1,2</b>	<b>2,1</b>
Deutschland	173 311	8,2	379 927	0,6	2,2	1 236 834	0,3	2 599 774	- 1,4	2,1
Ausland	19 193	- 0,9	46 058	- 6,8	2,4	113 379	1,9	254 023	0,8	2,2
<b>Hotels garnis</b>	<b>25 311</b>	<b>- 7,0</b>	<b>45 777</b>	<b>- 2,7</b>	<b>1,8</b>	<b>171 148</b>	<b>- 2,1</b>	<b>305 935</b>	<b>- 0,8</b>	<b>1,8</b>
Deutschland	21 497	- 4,4	38 809	- 3,0	1,8	151 719	0,0	268 098	- 0,7	1,8
Ausland	3 814	- 19,7	6 968	- 1,1	1,8	19 429	- 16,2	37 837	- 1,3	1,9
<b>Gasthöfe</b>	<b>29 482</b>	<b>1,5</b>	<b>61 435</b>	<b>2,1</b>	<b>2,1</b>	<b>189 378</b>	<b>- 1,3</b>	<b>391 224</b>	<b>- 2,4</b>	<b>2,1</b>
Deutschland	28 417	1,9	58 681	1,9	2,1	182 267	- 1,1	372 862	- 2,1	2,0
Ausland	1 065	- 9,3	2 754	7,3	2,6	7 111	- 6,0	18 362	- 6,9	2,6
<b>Pensionen</b>	<b>16 070</b>	<b>- 2,2</b>	<b>41 585</b>	<b>- 7,1</b>	<b>2,6</b>	<b>109 499</b>	<b>- 0,2</b>	<b>268 206</b>	<b>- 2,3</b>	<b>2,4</b>
Deutschland	15 368	- 2,1	39 281	- 6,4	2,6	104 958	- 0,4	249 048	- 2,7	2,4
Ausland	702	- 4,4	2 304	- 16,8	3,3	4 541	5,9	19 158	2,6	4,2
<b>Ferienunterkünfte und ähnliche Beherbergungsstätten</b>	<b>40 654</b>	<b>0,4</b>	<b>152 554</b>	<b>- 6,6</b>	<b>3,8</b>	<b>289 032</b>	<b>- 2,8</b>	<b>836 830</b>	<b>- 4,0</b>	<b>2,9</b>
<b>Deutschland</b>	<b>39 114</b>	<b>0,3</b>	<b>144 071</b>	<b>- 6,8</b>	<b>3,7</b>	<b>280 827</b>	<b>- 2,5</b>	<b>805 854</b>	<b>- 3,1</b>	<b>2,9</b>
<b>Ausland</b>	<b>1 540</b>	<b>3,7</b>	<b>8 483</b>	<b>- 2,7</b>	<b>5,5</b>	<b>8 205</b>	<b>- 11,5</b>	<b>30 976</b>	<b>- 23,2</b>	<b>3,8</b>
<b>Erholungs- und Ferienheime</b>	<b>2 531</b>	<b>- 2,1</b>	<b>10 546</b>	<b>- 9,0</b>	<b>4,2</b>	<b>21 390</b>	<b>- 5,6</b>	<b>69 936</b>	<b>- 4,0</b>	<b>3,3</b>
Deutschland	2 526	- 2,0	10 533	- 8,8	4,2	21 243	- 6,0	69 495	- 4,3	3,3
Ausland	5	- 37,5	13	- 61,8	2,6	147	86,1	441	55,8	3,0
<b>Ferienhäuser und Ferien- wohnungen</b>	<b>13 816</b>	<b>- 5,6</b>	<b>57 383</b>	<b>- 6,5</b>	<b>4,2</b>	<b>75 739</b>	<b>- 7,1</b>	<b>265 319</b>	<b>- 5,3</b>	<b>3,5</b>
Deutschland	13 415	- 5,6	55 307	- 6,2	4,1	73 757	- 7,0	256 230	- 4,6	3,5
Ausland	401	- 6,5	2 076	- 13,4	5,2	1 982	- 10,6	9 089	- 21,4	4,6
<b>Jugendherbergen und Hütten</b>	<b>24 307</b>	<b>4,5</b>	<b>84 625</b>	<b>- 6,4</b>	<b>3,5</b>	<b>191 903</b>	<b>- 0,7</b>	<b>501 575</b>	<b>- 3,3</b>	<b>2,6</b>
Deutschland	23 173	4,3	78 231	- 7,0	3,4	185 827	- 0,2	480 129	- 2,1	2,6
Ausland	1 134	8,2	6 394	1,8	5,6	6 076	- 12,9	21 446	- 24,7	3,5
<b>Campingplätze</b>	<b>75 155</b>	<b>7,8</b>	<b>222 616</b>	<b>0,7</b>	<b>3,0</b>	<b>151 019</b>	<b>4,9</b>	<b>448 777</b>	<b>3,3</b>	<b>3,0</b>
<b>Deutschland</b>	<b>71 949</b>	<b>9,1</b>	<b>213 975</b>	<b>1,3</b>	<b>3,0</b>	<b>139 905</b>	<b>6,2</b>	<b>419 571</b>	<b>4,4</b>	<b>3,0</b>
<b>Ausland</b>	<b>3 206</b>	<b>- 13,7</b>	<b>8 641</b>	<b>- 12,4</b>	<b>2,7</b>	<b>11 114</b>	<b>- 8,9</b>	<b>29 206</b>	<b>- 9,8</b>	<b>2,6</b>
<b>Sonstige tourismusrelevante</b>										
<b>Unterkünfte</b>	<b>14 353</b>	<b>3,2</b>	<b>178 245</b>	<b>- 4,6</b>	<b>12,4</b>	<b>127 898</b>	<b>- 1,9</b>	<b>1 373 544</b>	<b>- 2,4</b>	<b>10,7</b>
<b>Deutschland</b>	<b>13 985</b>	<b>1,9</b>	<b>176 089</b>	<b>- 4,7</b>	<b>12,6</b>	<b>126 032</b>	<b>- 2,1</b>	<b>1 363 020</b>	<b>- 2,5</b>	<b>10,8</b>
<b>Ausland</b>	<b>368</b>	<b>91,7</b>	<b>2 156</b>	<b>11,1</b>	<b>5,9</b>	<b>1 866</b>	<b>17,1</b>	<b>10 524</b>	<b>18,0</b>	<b>5,6</b>
<b>Vorsorge- u. Rehabilitations-   kliniken</b>	<b>6 831</b>	<b>- 3,4</b>	<b>154 314</b>	<b>- 4,2</b>	<b>22,6</b>	<b>52 810</b>	<b>- 2,9</b>	<b>1 178 222</b>	<b>- 3,3</b>	<b>22,3</b>
Deutschland	6 826	- 3,4	154 274	- 4,2	22,6	52 793	- 2,9	1 178 104	- 3,3	22,3
Ausland	5	66,7	40	33,3	8,0	17	- 48,5	118	- 19,2	6,9
<b>Schulungsheime</b>	<b>7 522</b>	<b>9,9</b>	<b>23 931</b>	<b>- 7,0</b>	<b>3,2</b>	<b>75 088</b>	<b>- 1,1</b>	<b>195 322</b>	<b>3,7</b>	<b>2,6</b>
Deutschland	7 159	7,6	21 815	- 8,4	3,0	73 239	- 1,5	184 916	2,9	2,5
Ausland	363	92,1	2 116	10,8	5,8	1 849	18,4	10 406	18,6	5,6
<b>Beherbergungsbetriebe insgesamt (einschl. Camping)</b>	<b>393 529</b>	<b>4,6</b>	<b>1 128 197</b>	<b>- 1,9</b>	<b>2,9</b>	<b>2 388 187</b>	<b>- 0,2</b>	<b>6 478 313</b>	<b>- 1,6</b>	<b>2,7</b>
<b>Deutschland</b>	<b>363 641</b>	<b>5,4</b>	<b>1 050 833</b>	<b>- 1,6</b>	<b>2,9</b>	<b>2 222 542</b>	<b>0,0</b>	<b>6 078 227</b>	<b>- 1,6</b>	<b>2,7</b>
<b>Ausland</b>	<b>29 888</b>	<b>- 4,9</b>	<b>77 364</b>	<b>- 6,0</b>	<b>2,6</b>	<b>165 645</b>	<b>- 2,2</b>	<b>400 086</b>	<b>- 2,5</b>	<b>2,4</b>
nachrichtlich: Beherbergungsstätten insgesamt (ohne Camping)	318 374	3,8	905 581	- 2,6	2,8	2 237 168	- 0,5	6 029 536	- 2,0	2,7
Deutschland	291 692	4,6	836 858	- 2,3	2,9	2 082 637	- 0,4	5 658 656	- 2,0	2,7
Ausland	26 682	- 3,7	68 723	- 5,2	2,6	154 531	- 1,6	370 880	- 1,8	2,4

**3. Ankünfte, Übernachtungen und Aufenthaltsdauer der Gäste in Beherbergungsstätten nach Herkunftsländern (ohne Camping)**

Herkunftsland (ständiger Wohnsitz)	August 2013					Januar bis August 2013				
	Ankünfte		Übernachtungen		durchschnittliche Aufenthaltsdauer	Ankünfte		Übernachtungen		durchschnittliche Aufenthaltsdauer
	insgesamt	Veränderung gegenüber dem Vorjahresmonat	insgesamt	Veränderung gegenüber dem Vorjahresmonat		insgesamt	Veränderung gegenüber dem Vorjahreszeitraum	insgesamt	Veränderung gegenüber dem Vorjahreszeitraum	
	Anzahl	%	Anzahl	%	Tage	Anzahl	%	Anzahl	%	Tage
<b>Deutschland</b>	<b>291 692</b>	<b>4,6</b>	<b>836 858</b>	<b>- 2,3</b>	<b>2,9</b>	<b>2 082 637</b>	<b>- 0,4</b>	<b>5 658 656</b>	<b>- 2,0</b>	<b>2,7</b>
<b>Ausland</b>	<b>26 682</b>	<b>- 3,7</b>	<b>68 723</b>	<b>- 5,2</b>	<b>2,6</b>	<b>154 531</b>	<b>- 1,6</b>	<b>370 880</b>	<b>- 1,8</b>	<b>2,4</b>
<b>Europa</b>	<b>21 917</b>	<b>- 6,7</b>	<b>57 642</b>	<b>- 7,5</b>	<b>2,6</b>	<b>122 227</b>	<b>- 3,8</b>	<b>300 241</b>	<b>- 3,7</b>	<b>2,5</b>
Belgien	1 227	- 0,5	2 698	- 16,8	2,2	6 621	4,7	14 033	- 5,8	2,1
Bulgarien	90	- 13,5	231	22,9	2,6	518	- 44,1	2 286	- 51,1	4,4
Dänemark	1 327	- 14,1	2 383	- 10,3	1,8	6 881	- 19,0	12 848	- 29,3	1,9
Estland	32	- 25,6	91	24,7	2,8	214	- 44,3	415	- 28,9	1,9
Finnland	187	83,3	405	121,3	2,2	1 273	- 0,5	2 401	- 11,8	1,9
Frankreich	1 626	10,0	3 311	- 0,8	2,0	7 615	5,0	16 159	1,9	2,1
Griechenland	96	190,9	212	x	2,2	325	- 6,3	1 015	37,9	3,1
Irland	29	- 48,2	74	- 34,5	2,6	265	- 18,0	700	7,2	2,6
Island	14	- 68,9	26	- 64,9	1,9	67	- 39,6	153	- 39,3	2,3
Italien	1 241	- 16,3	2 705	- 39,2	2,2	6 239	- 7,7	19 825	- 5,8	3,2
Kroatien	18	x	72	x	4,0	159	x	639	x	4,0
Lettland	60	- 14,3	413	220,2	6,9	305	- 6,7	1 101	7,0	3,6
Litauen	69	30,2	160	- 78,4	2,3	658	-	1 789	- 34,0	2,7
Luxemburg	177	- 28,6	350	- 32,2	2,0	971	- 21,8	1 951	- 17,5	2,0
Malta	4	- 33,3	15	50,0	3,8	141	x	467	x	3,3
Niederlande	5 311	- 8,3	18 215	- 3,9	3,4	24 840	- 1,5	72 207	2,0	2,9
Norwegen	180	- 14,7	388	- 5,6	2,2	1 431	- 10,5	3 050	- 15,4	2,1
Österreich	2 059	32,0	4 357	24,1	2,1	11 876	5,4	24 514	- 0,1	2,1
Polen	1 287	- 15,4	3 143	- 25,8	2,4	8 778	6,1	22 102	- 4,6	2,5
Portugal	64	- 40,7	177	22,9	2,8	454	25,1	1 153	79,6	2,5
Rumänien	219	10,6	1 159	3,9	5,3	1 705	47,2	6 258	45,0	3,7
Russland	712	- 46,7	2 687	- 13,5	3,8	4 814	- 36,3	12 813	- 13,6	2,7
Schweden	704	- 5,9	1 062	7,3	1,5	3 677	- 22,6	6 414	- 8,9	1,7
Schweiz	2 231	- 9,2	4 354	- 9,2	2,0	12 728	- 2,7	25 879	4,3	2,0
Slowakische Republik	149	125,8	827	124,1	5,6	890	21,8	3 872	49,6	4,4
Slowenien	124	117,5	342	75,4	2,8	566	23,0	1 891	24,2	3,3
Spanien	484	- 25,0	1 335	- 18,2	2,8	2 801	11,5	7 944	31,7	2,8
Tschechische Republik	485	- 24,6	1 211	- 14,0	2,5	4 568	- 4,0	7 691	- 27,5	1,7
Türkei	80	12,7	307	- 40,7	3,8	652	21,2	3 318	55,1	5,1
Ukraine	131	- 14,4	464	- 29,5	3,5	754	- 26,1	1 983	- 24,8	2,6
Ungarn	258	- 8,5	794	- 55,4	3,1	1 930	3,7	6 106	- 31,7	3,2
Vereinigtes Königreich	1 011	11,0	2 544	24,6	2,5	5 830	1,7	12 634	4,0	2,2
Zypern	10	x	77	x	7,7	73	151,7	239	198,8	3,3
sonstige europäische Länder	221	- 5,2	1 053	46,3	4,8	1 608	- 4,3	4 391	- 20,0	2,7
<b>Afrika</b>	<b>77</b>	<b>20,3</b>	<b>170</b>	<b>32,8</b>	<b>2,2</b>	<b>746</b>	<b>33,7</b>	<b>1 994</b>	<b>38,6</b>	<b>2,7</b>
Republik Südafrika	21	23,5	26	- 23,5	1,2	178	48,3	503	53,8	2,8
sonstige afrikanische Länder	56	19,1	144	53,2	2,6	568	29,7	1 491	34,1	2,6
<b>Asien</b>	<b>1 961</b>	<b>24,0</b>	<b>5 386</b>	<b>26,0</b>	<b>2,7</b>	<b>10 807</b>	<b>16,0</b>	<b>24 898</b>	<b>6,1</b>	<b>2,3</b>
Arabische Golfstaaten	52	40,5	112	- 64,4	2,2	314	- 13,0	1 687	- 43,3	5,4
China (einschl. Hongkong)	694	44,9	2 559	136,1	3,7	2 665	36,7	7 316	48,6	2,7
Indien	27	- 58,5	166	- 62,9	6,1	353	9,0	1 601	- 39,5	4,5
Israel	88	27,5	342	87,9	3,9	436	- 22,0	1 300	- 3,1	3,0
Japan	639	16,0	1 067	2,5	1,7	4 467	19,1	7 558	20,1	1,7
Südkorea	145	222,2	307	145,6	2,1	811	31,2	1 398	47,3	1,7
Taiwan	119	- 12,5	168	- 1,2	1,4	692	9,7	1 140	39,9	1,6
sonstige asiatische Länder	197	- 1,5	665	- 26,9	3,4	1 069	- 4,8	2 898	- 17,4	2,7
<b>Amerika</b>	<b>1 278</b>	<b>- 1,7</b>	<b>2 796</b>	<b>- 16,0</b>	<b>2,2</b>	<b>10 229</b>	<b>0,9</b>	<b>24 301</b>	<b>7,0</b>	<b>2,4</b>
Kanada	124	13,8	314	17,6	2,5	1 028	24,5	2 728	54,4	2,7
USA	952	- 2,3	2 008	- 17,1	2,1	7 490	- 0,1	16 638	2,4	2,2
Mittelamerika und Karibik	75	141,9	216	176,9	2,9	351	1,7	1 416	41,3	4,0
Brasilien	78	- 44,3	157	- 59,7	2,0	767	- 18,3	2 022	- 8,8	2,6
sonstige südamerik. Länder	49	6,5	101	- 40,9	2,1	593	12,7	1 497	2,2	2,5
<b>Australien und Ozeanien</b>	<b>116</b>	<b>- 32,9</b>	<b>247</b>	<b>- 29,8</b>	<b>2,1</b>	<b>999</b>	<b>- 3,9</b>	<b>2 155</b>	<b>- 5,6</b>	<b>2,2</b>
Australien	83	- 31,4	194	- 25,4	2,3	852	0,4	1 843	- 4,3	2,2
Neuseeland, Ozeanien	33	- 36,5	53	- 42,4	1,6	147	- 23,0	312	- 12,6	2,1
<b>Ohne Angabe</b>	<b>1 333</b>	<b>22,0</b>	<b>2 482</b>	<b>21,1</b>	<b>1,9</b>	<b>9 523</b>	<b>5,6</b>	<b>17 291</b>	<b>6,1</b>	<b>1,8</b>
<b>Insgesamt</b>	<b>318 374</b>	<b>3,8</b>	<b>905 581</b>	<b>- 2,6</b>	<b>2,8</b>	<b>2 237 168</b>	<b>- 0,5</b>	<b>6 029 536</b>	<b>- 2,0</b>	<b>2,7</b>

**4. Ankünfte, Übernachtungen und Aufenthaltsdauer der Gäste  
auf Campingplätzen nach Herkunftsländern**

Herkunftsland (ständiger Wohnsitz)	August 2013					Januar bis August 2013				
	Ankünfte		Übernachtungen		durch- schnittliche Aufenthalts- dauer	Ankünfte		Übernachtungen		durch- schnittliche Aufenthalts- dauer
	insgesamt	Veränderung gegenüber dem Vorjahres- monat	insgesamt	Veränderung gegenüber dem Vorjahres- monat		insgesamt	Veränderung gegenüber dem Vorjahres- zeitraum	insgesamt	Veränderung gegenüber dem Vorjahres- zeitraum	
	Anzahl	%	Anzahl	%		Anzahl	%	Anzahl	%	
<b>Deutschland</b>	<b>71 949</b>	<b>9,1</b>	<b>213 975</b>	<b>1,3</b>	<b>3,0</b>	<b>139 905</b>	<b>6,2</b>	<b>419 571</b>	<b>4,4</b>	<b>3,0</b>
<b>Ausland</b>	<b>3 206</b>	<b>- 13,7</b>	<b>8 641</b>	<b>- 12,4</b>	<b>2,7</b>	<b>11 114</b>	<b>- 8,9</b>	<b>29 206</b>	<b>- 9,8</b>	<b>2,6</b>
<b>Europa</b>	<b>3 174</b>	<b>- 9,9</b>	<b>8 577</b>	<b>- 7,0</b>	<b>2,7</b>	<b>10 928</b>	<b>- 7,6</b>	<b>28 856</b>	<b>- 7,8</b>	<b>2,6</b>
Belgien	86	- 21,1	183	- 44,7	2,1	394	19,0	984	7,5	2,5
Bulgarien	-	x	-	x	x	-	x	-	x	x
Dänemark	174	- 26,0	385	4,9	2,2	787	- 25,0	1 405	- 21,9	1,8
Estland	4	- 42,9	4	- 81,0	1,0	22	- 38,9	29	- 50,8	1,3
Finnland	17	30,8	20	53,8	1,2	155	- 10,4	194	- 7,6	1,3
Frankreich	288	26,3	502	31,8	1,7	612	8,5	1 092	18,6	1,8
Griechenland	-	x	-	x	x	8	-	14	-	1,8
Irland	-	x	-	x	x	11	- 84,5	29	- 81,8	2,6
Island	-	x	-	x	x	1	- 85,7	2	- 90,0	2,0
Italien	234	81,4	347	106,5	1,5	434	78,6	965	204,4	2,2
Kroatien	-	x	-	x	x	4	x	7	x	1,8
Lettland	-	x	-	x	x	8	- 55,6	32	10,3	4,0
Litauen	2	- 84,6	4	- 69,2	2,0	49	40,0	53	51,4	1,1
Luxemburg	6	- 64,7	10	- 73,7	1,7	32	68,4	40	- 9,1	1,3
Malta	-	-	-	-	-	-	-	-	-	-
Niederlande	1 714	- 13,8	5 901	- 5,0	3,4	5 494	- 17,2	17 636	- 17,4	3,2
Norwegen	35	150,0	85	226,9	2,4	176	-	376	22,1	2,1
Österreich	118	28,3	263	50,3	2,2	420	9,1	871	26,0	2,1
Polen	60	- 1,6	71	- 1,4	1,2	168	54,1	339	81,3	2,0
Portugal	4	-	4	-	1,0	8	100,0	18	x	2,3
Rumänien	-	x	-	x	x	12	9,1	12	- 40,0	1,0
Russland	13	62,5	18	125,0	1,4	41	46,4	48	- 25,0	1,2
Schweden	53	- 14,5	68	- 9,3	1,3	379	13,8	521	- 0,2	1,4
Schweiz	182	- 22,9	342	- 35,1	1,9	876	2,2	1 695	- 4,1	1,9
Slowakische Republik	10	x	22	x	2,2	20	122,2	62	287,5	3,1
Slowenien	2	- 33,3	2	- 80,0	1,0	20	122,2	29	31,8	1,5
Spanien	29	- 40,8	60	- 17,8	2,1	52	- 31,6	112	- 17,0	2,2
Tschechische Republik	9	- 71,9	11	- 65,6	1,2	78	- 31,6	171	- 26,3	2,2
Türkei	4	x	4	x	1,0	4	x	4	x	1,0
Ukraine	-	x	-	x	x	13	62,5	34	x	2,6
Ungarn	6	- 33,3	6	- 86,4	1,0	27	- 6,9	69	- 50,4	2,6
Vereinigtes Königreich	124	- 13,3	265	- 41,5	2,1	564	29,1	1 913	57,1	3,4
Zypern	-	x	-	x	x	4	100,0	4	- 33,3	1,0
sonstige europäische Länder	-	x	-	x	x	55	41,0	96	33,3	1,7
<b>Afrika</b>	<b>3</b>	<b>-</b>	<b>13</b>	<b>- 7,1</b>	<b>4,3</b>	<b>5</b>	<b>-</b>	<b>17</b>	<b>- 10,5</b>	<b>3,4</b>
Republik Südafrika	-	-	-	-	-	-	-	-	-	-
sonstige afrikanische Länder	3	-	13	- 7,1	4,3	5	-	17	- 10,5	3,4
<b>Asien</b>	<b>-</b>	<b>x</b>	<b>-</b>	<b>x</b>	<b>x</b>	<b>23</b>	<b>- 42,5</b>	<b>23</b>	<b>- 81,5</b>	<b>1,0</b>
Arabische Golfstaaten	-	-	-	-	-	-	-	-	-	-
China (einschl. Hongkong)	-	x	-	x	x	-	x	-	x	x
Indien	-	x	-	x	x	-	x	-	x	x
Israel	-	x	-	x	x	-	x	-	x	x
Japan	-	x	-	x	x	3	50,0	3	50,0	1,0
Südkorea	-	x	-	x	x	15	x	15	x	1,0
Taiwan	-	x	-	x	x	5	x	5	x	1,0
sonstige asiatische Länder	-	x	-	x	x	-	x	-	x	x
<b>Amerika</b>	<b>18</b>	<b>28,6</b>	<b>40</b>	<b>- 47,4</b>	<b>2,2</b>	<b>60</b>	<b>- 11,8</b>	<b>137</b>	<b>- 35,7</b>	<b>2,3</b>
Kanada	13	x	22	x	1,7	22	4,8	40	- 24,5	1,8
USA	4	- 71,4	17	- 77,6	4,3	28	- 37,8	78	- 50,6	2,8
Mittelamerika und Karibik	-	-	-	-	-	-	-	-	-	-
Brasilien	-	x	-	x	x	9	x	18	x	2,0
sonstige südamerik. Länder	1	x	1	x	1,0	1	x	1	x	1,0
<b>Australien und Ozeanien</b>	<b>11</b>	<b>- 74,4</b>	<b>11</b>	<b>- 87,6</b>	<b>1,0</b>	<b>52</b>	<b>- 36,6</b>	<b>76</b>	<b>- 50,0</b>	<b>1,5</b>
Australien	9	- 72,7	9	- 85,5	1,0	35	- 44,4	47	- 52,0	1,3
Neuseeland, Ozeanien	2	- 80,0	2	- 92,6	1,0	17	- 10,5	29	- 46,3	1,7
<b>Ohne Angabe</b>	<b>-</b>	<b>x</b>	<b>-</b>	<b>x</b>	<b>x</b>	<b>46</b>	<b>- 75,0</b>	<b>97</b>	<b>- 83,0</b>	<b>2,1</b>
<b>Insgesamt</b>	<b>75 155</b>	<b>7,8</b>	<b>222 616</b>	<b>0,7</b>	<b>3,0</b>	<b>151 019</b>	<b>4,9</b>	<b>448 777</b>	<b>3,3</b>	<b>3,0</b>

**5. Ankünfte, Übernachtungen und Aufenthaltsdauer der Gäste in Beherbergungsbetrieben (einschl. Camping)  
nach Reisegebieten und dem ständigen Wohnsitz der Gäste**

Reisegebiet ----- Ständiger Wohnsitz der Gäste	August 2013					Januar bis August 2013				
	Ankünfte		Übernachtungen		durch- schnittliche Aufenthalts- dauer	Ankünfte		Übernachtungen		durch- schnittliche Aufenthalts- dauer
	insgesamt	Veränderung gegenüber dem Vorjahres- monat	insgesamt	Veränderung gegenüber dem Vorjahres- monat		insgesamt	Veränderung gegenüber dem Vorjahres- zeitraum	insgesamt	Veränderung gegenüber dem Vorjahres- zeitraum	
	Anzahl	%	Anzahl	%	Tage	Anzahl	%	Anzahl	%	Tage
<b>Eichsfeld</b>	<b>10 088</b>	<b>- 10,4</b>	<b>31 502</b>	<b>- 20,4</b>	<b>3,1</b>	<b>83 135</b>	<b>- 7,8</b>	<b>252 800</b>	<b>- 6,5</b>	<b>3,0</b>
Deutschland	9 635	- 7,7	30 451	- 14,7	3,2	78 605	- 6,5	235 651	- 4,0	3,0
Ausland	453	- 45,0	1 051	- 72,8	2,3	4 530	- 25,8	17 149	- 31,2	3,8
<b>Hainich</b>	<b>14 496</b>	<b>6,1</b>	<b>48 845</b>	<b>5,7</b>	<b>3,4</b>	<b>90 462</b>	<b>6,6</b>	<b>303 429</b>	<b>3,3</b>	<b>3,4</b>
Deutschland	14 098	8,7	47 623	6,9	3,4	86 709	7,7	294 732	4,3	3,4
Ausland	398	- 42,7	1 222	- 27,8	3,1	3 753	- 14,2	8 697	- 22,8	2,3
<b>Kyffhäuser</b>	<b>8 662</b>	<b>- 4,3</b>	<b>36 931</b>	<b>- 9,6</b>	<b>4,3</b>	<b>60 429</b>	<b>- 0,4</b>	<b>215 218</b>	<b>- 0,1</b>	<b>3,6</b>
Deutschland	8 489	- 3,8	36 688	- 8,6	4,3	59 250	- 0,1	212 391	0,1	3,6
Ausland	173	- 25,1	243	- 67,0	1,4	1 179	- 10,4	2 827	- 12,7	2,4
<b>Saaleland</b>	<b>10 468</b>	<b>- 1,8</b>	<b>37 926</b>	<b>- 4,4</b>	<b>3,6</b>	<b>71 019</b>	<b>- 8,9</b>	<b>265 993</b>	<b>- 3,9</b>	<b>3,7</b>
Deutschland	9 400	- 3,0	33 960	- 6,0	3,6	66 426	- 7,9	252 046	- 4,0	3,8
Ausland	1 068	10,4	3 966	11,8	3,7	4 593	- 20,6	13 947	- 1,5	3,0
<b>Städte Eisenach, Erfurt, Jena, Weimar</b>	<b>100 635</b>	<b>5,6</b>	<b>190 892</b>	<b>4,5</b>	<b>1,9</b>	<b>712 131</b>	<b>2,0</b>	<b>1 310 415</b>	<b>3,5</b>	<b>1,8</b>
Deutschland	85 646	6,2	158 343	4,7	1,8	630 812	1,8	1 138 455	2,6	1,8
Ausland	14 989	2,1	32 549	3,4	2,2	81 319	4,1	171 960	9,9	2,1
<b>Südharz</b>	<b>6 931</b>	<b>1,2</b>	<b>20 294</b>	<b>- 4,1</b>	<b>2,9</b>	<b>45 376</b>	<b>1,8</b>	<b>120 241</b>	<b>0,8</b>	<b>2,6</b>
Deutschland	6 685	4,8	19 731	- 1,0	3,0	43 834	4,0	116 503	2,7	2,7
Ausland	246	- 48,3	563	- 54,1	2,3	1 542	- 36,5	3 738	- 36,2	2,4
<b>Thüringer Rhön</b>	<b>13 417</b>	<b>7,8</b>	<b>47 812</b>	<b>- 5,5</b>	<b>3,6</b>	<b>84 072</b>	<b>0,4</b>	<b>319 935</b>	<b>- 4,6</b>	<b>3,8</b>
Deutschland	12 848	8,4	46 252	- 5,9	3,6	80 438	0,6	311 381	- 4,6	3,9
Ausland	569	- 3,4	1 560	9,0	2,7	3 634	- 4,4	8 554	- 3,3	2,4
<b>Thüringer Vogtland</b>	<b>15 862</b>	<b>- 4,9</b>	<b>33 752</b>	<b>- 2,6</b>	<b>2,1</b>	<b>116 603</b>	<b>- 3,2</b>	<b>218 755</b>	<b>- 8,0</b>	<b>1,9</b>
Deutschland	14 318	3,6	30 219	2,9	2,1	106 281	0,4	196 681	- 5,5	1,9
Ausland	1 544	- 46,1	3 533	- 32,9	2,3	10 322	- 29,2	22 074	- 25,2	2,1
<b>Thüringer Wald</b>	<b>179 890</b>	<b>6,2</b>	<b>575 343</b>	<b>- 2,8</b>	<b>3,2</b>	<b>938 354</b>	<b>- 0,4</b>	<b>2 892 968</b>	<b>- 3,1</b>	<b>3,1</b>
Deutschland	172 720	6,2	550 333	- 3,0	3,2	898 812	- 0,5	2 777 369	- 3,1	3,1
Ausland	7 170	5,8	25 010	3,0	3,5	39 542	2,9	115 599	- 3,5	2,9
<b>Übriges Thüringen</b>	<b>33 080</b>	<b>6,8</b>	<b>104 900</b>	<b>1,6</b>	<b>3,2</b>	<b>186 606</b>	<b>- 1,8</b>	<b>578 559</b>	<b>- 1,1</b>	<b>3,1</b>
Deutschland	29 802	7,7	97 233	3,0	3,3	171 375	- 2,5	543 018	- 1,0	3,2
Ausland	3 278	- 1,1	7 667	- 13,0	2,3	15 231	6,2	35 541	- 2,1	2,3
<b>Beherbergungsbetriebe insgesamt (einschl. Camping)</b>	<b>393 529</b>	<b>4,6</b>	<b>1 128 197</b>	<b>- 1,9</b>	<b>2,9</b>	<b>2 388 187</b>	<b>- 0,2</b>	<b>6 478 313</b>	<b>- 1,6</b>	<b>2,7</b>
<b>Deutschland</b>	<b>363 641</b>	<b>5,4</b>	<b>1 050 833</b>	<b>- 1,6</b>	<b>2,9</b>	<b>2 222 542</b>	<b>0,0</b>	<b>6 078 227</b>	<b>- 1,6</b>	<b>2,7</b>
<b>Ausland</b>	<b>29 888</b>	<b>- 4,9</b>	<b>77 364</b>	<b>- 6,0</b>	<b>2,6</b>	<b>165 645</b>	<b>- 2,2</b>	<b>400 086</b>	<b>- 2,5</b>	<b>2,4</b>
nachrichtlich: Beherbergungsstätten insgesamt (ohne Camping)	318 374	3,8	905 581	- 2,6	2,8	2 237 168	- 0,5	6 029 536	- 2,0	2,7
Deutschland	291 692	4,6	836 858	- 2,3	2,9	2 082 637	- 0,4	5 658 656	- 2,0	2,7
Ausland	26 682	- 3,7	68 723	- 5,2	2,6	154 531	- 1,6	370 880	- 1,8	2,4



**6. Ankünfte, Übernachtungen und Aufenthaltsdauer der Gäste in Beherbergungsstätten nach Gemeindegruppen und dem ständigen Wohnsitz der Gäste (ohne Camping)**

Gemeindegruppe Ständiger Wohnsitz der Gäste	August 2013					Januar bis August 2013				
	Ankünfte		Übernachtungen		durchschnittliche Aufenthalts- dauer	Ankünfte		Übernachtungen		durchschnittliche Aufenthalts- dauer
	insgesamt	Veränderung gegenüber dem Vorjahres- monat	insgesamt	Veränderung gegenüber dem Vorjahres- monat		insgesamt	Veränderung gegenüber dem Vorjahres- zeitraum	insgesamt	Veränderung gegenüber dem Vorjahres- zeitraum	
	Anzahl	%	Anzahl	%	Tage	Anzahl	%	Anzahl	%	Tage
<b>Heilbäder zusammen</b>	<b>30 824</b>	<b>1,9</b>	<b>197 813</b>	<b>- 3,0</b>	<b>6,4</b>	<b>229 361</b>	<b>- 3,3</b>	<b>1 466 707</b>	<b>- 3,0</b>	<b>6,4</b>
Deutschland	29 962	2,6	195 566	- 2,0	6,5	222 534	- 3,2	1 444 756	- 2,8	6,5
Ausland	862	- 17,6	2 247	- 48,7	2,6	6 827	- 6,9	21 951	- 17,4	3,2
<b>Mineral-, Moor-, Sole- und Thermalbäder</b>	<b>21 359</b>	<b>- 0,3</b>	<b>137 177</b>	<b>- 2,6</b>	<b>6,4</b>	<b>158 902</b>	<b>- 4,5</b>	<b>1 013 623</b>	<b>- 2,2</b>	<b>6,4</b>
Deutschland	20 680	0,6	135 711	- 1,0	6,6	153 352	- 4,2	995 554	- 1,8	6,5
Ausland	679	- 22,4	1 466	- 60,2	2,2	5 550	- 11,8	18 069	- 22,1	3,3
<b>Orte mit Kurbetrieb</b>	<b>2 406</b>	<b>8,1</b>	<b>25 895</b>	<b>- 5,1</b>	<b>10,8</b>	<b>17 458</b>	<b>- 2,4</b>	<b>207 511</b>	<b>- 5,0</b>	<b>11,9</b>
Deutschland	2 356	7,4	25 782	- 5,3	10,9	17 109	- 2,7	206 505	- 5,1	12,1
Ausland	50	51,5	113	73,8	2,3	349	17,1	1 006	15,8	2,9
<b>heil klimatische Kurorte</b>	<b>4 456</b>	<b>15,7</b>	<b>18 820</b>	<b>- 2,7</b>	<b>4,2</b>	<b>30 873</b>	<b>2,2</b>	<b>129 204</b>	<b>- 1,4</b>	<b>4,2</b>
Deutschland	4 395	15,4	18 444	- 3,5	4,2	30 499	1,7	127 666	- 1,7	4,2
Ausland	61	45,2	376	69,4	6,2	374	65,5	1 538	32,1	4,1
<b>Kneippkurorte</b>	<b>2 603</b>	<b>- 5,4</b>	<b>15 921</b>	<b>- 3,6</b>	<b>6,1</b>	<b>22 128</b>	<b>- 2,1</b>	<b>116 369</b>	<b>- 7,8</b>	<b>5,3</b>
Deutschland	2 531	- 4,7	15 629	- 3,0	6,2	21 574	- 2,3	115 031	- 7,9	5,3
Ausland	72	- 25,0	292	- 28,1	4,1	554	6,9	1 338	- 1,1	2,4
<b>Luftkurorte</b>	<b>23 548</b>	<b>24,0</b>	<b>77 113</b>	<b>- 6,7</b>	<b>3,3</b>	<b>171 678</b>	<b>4,1</b>	<b>503 651</b>	<b>- 8,4</b>	<b>2,9</b>
Deutschland	22 475	23,1	72 356	- 6,2	3,2	165 876	3,3	482 050	- 8,4	2,9
Ausland	1 073	47,0	4 757	- 14,0	4,4	5 802	33,5	21 601	- 10,2	3,7
<b>Erholungsorte</b>	<b>25 018</b>	<b>2,6</b>	<b>74 500</b>	<b>- 2,2</b>	<b>3,0</b>	<b>166 937</b>	<b>- 5,9</b>	<b>476 785</b>	<b>- 3,2</b>	<b>2,9</b>
Deutschland	24 160	1,9	70 974	- 3,7	2,9	162 323	- 5,6	460 395	- 3,2	2,8
Ausland	858	24,5	3 526	42,2	4,1	4 614	- 13,3	16 390	- 2,4	3,6
<b>Sonstige Gemeinden</b>	<b>238 984</b>	<b>2,6</b>	<b>556 155</b>	<b>- 1,8</b>	<b>2,3</b>	<b>1 669 192</b>	<b>0,0</b>	<b>3 582 393</b>	<b>- 0,4</b>	<b>2,1</b>
Deutschland	215 095	3,6	497 962	- 1,7	2,3	1 531 904	0,2	3 271 455	- 0,4	2,1
Ausland	23 889	- 5,3	58 193	- 3,1	2,4	137 288	- 2,0	310 938	0,2	2,3
<b>Gemeindegruppen insgesamt</b>	<b>318 374</b>	<b>3,8</b>	<b>905 581</b>	<b>- 2,6</b>	<b>2,8</b>	<b>2 237 168</b>	<b>- 0,5</b>	<b>6 029 536</b>	<b>- 2,0</b>	<b>2,7</b>
<b>Deutschland</b>	<b>291 692</b>	<b>4,6</b>	<b>836 858</b>	<b>- 2,3</b>	<b>2,9</b>	<b>2 082 637</b>	<b>- 0,4</b>	<b>5 658 656</b>	<b>- 2,0</b>	<b>2,7</b>
<b>Ausland</b>	<b>26 682</b>	<b>- 3,7</b>	<b>68 723</b>	<b>- 5,2</b>	<b>2,6</b>	<b>154 531</b>	<b>- 1,6</b>	<b>370 880</b>	<b>- 1,8</b>	<b>2,4</b>

**7. Ankünfte, Übernachtungen und Aufenthaltsdauer der Gäste in Beherbergungsstätten nach Kreisen und dem ständigen Wohnsitz der Gäste (ohne Camping)**

Kreisfreie Stadt Landkreis Land ----- Ständiger Wohnsitz der Gäste	August 2013					Januar bis August 2013				
	Ankünfte		Übernachtungen		durchschnittliche Aufenthaltsdauer	Ankünfte		Übernachtungen		durchschnittliche Aufenthaltsdauer
	insgesamt	Veränderung gegenüber dem Vorjahresmonat	insgesamt	Veränderung gegenüber dem Vorjahresmonat		insgesamt	Veränderung gegenüber dem Vorjahreszeitraum	insgesamt	Veränderung gegenüber dem Vorjahreszeitraum	
	Anzahl	%	Anzahl	%	Tage	Anzahl	%	Anzahl	%	Tage
<b>Stadt Erfurt</b>	<b>33 559</b>	<b>2,7</b>	<b>62 134</b>	<b>6,1</b>	<b>1,9</b>	<b>267 287</b>	<b>- 1,1</b>	<b>468 743</b>	<b>0,2</b>	<b>1,8</b>
Deutschland	30 310	3,2	55 984	7,5	1,8	243 864	- 2,1	423 226	- 1,1	1,7
Ausland	3 249	- 2,0	6 150	- 5,1	1,9	23 423	10,2	45 517	14,3	1,9
<b>Stadt Gera</b>	<b>8 331</b>	<b>- 13,2</b>	<b>14 121</b>	<b>- 11,4</b>	<b>1,7</b>	<b>69 572</b>	<b>- 4,6</b>	<b>112 669</b>	<b>- 13,5</b>	<b>1,6</b>
Deutschland	7 189	- 0,1	12 123	- 2,4	1,7	61 925	0,5	100 181	- 10,6	1,6
Ausland	1 142	- 52,4	1 998	- 43,0	1,7	7 647	- 32,3	12 488	- 31,3	1,6
<b>Stadt Jena</b>	<b>14 129</b>	<b>21,2</b>	<b>29 744</b>	<b>13,4</b>	<b>2,1</b>	<b>101 755</b>	<b>11,0</b>	<b>194 755</b>	<b>9,4</b>	<b>1,9</b>
Deutschland	11 223	16,4	20 960	9,6	1,9	87 856	10,1	157 267	7,3	1,8
Ausland	2 906	44,2	8 784	23,7	3,0	13 899	16,6	37 488	19,1	2,7
<b>Stadt Suhl</b>	<b>7 074</b>	<b>1,8</b>	<b>23 219</b>	<b>5,3</b>	<b>3,3</b>	<b>61 248</b>	<b>2,8</b>	<b>165 925</b>	<b>3,6</b>	<b>2,7</b>
Deutschland	6 658	1,1	20 982	2,3	3,2	58 434	2,3	154 922	3,4	2,7
Ausland	416	15,6	2 237	45,7	5,4	2 814	15,6	11 003	7,8	3,9
<b>Stadt Weimar</b>	<b>34 189</b>	<b>3,6</b>	<b>64 915</b>	<b>1,8</b>	<b>1,9</b>	<b>230 415</b>	<b>2,9</b>	<b>428 894</b>	<b>3,6</b>	<b>1,9</b>
Deutschland	28 044	5,9	52 253	2,7	1,9	199 500	4,0	366 275	4,0	1,8
Ausland	6 145	- 5,9	12 662	- 1,8	2,1	30 915	- 3,9	62 619	1,1	2,0
<b>Stadt Eisenach</b>	<b>17 526</b>	<b>4,5</b>	<b>31 148</b>	<b>- 0,5</b>	<b>1,8</b>	<b>108 423</b>	<b>0,5</b>	<b>207 318</b>	<b>5,9</b>	<b>1,9</b>
Deutschland	15 263	6,6	27 358	0,8	1,8	96 791	0,6	184 430	5,2	1,9
Ausland	2 263	- 7,6	3 790	- 9,1	1,7	11 632	- 0,8	22 888	11,7	2,0
<b>Eichsfeld</b>	<b>9 229</b>	<b>- 9,4</b>	<b>29 256</b>	<b>- 21,5</b>	<b>3,2</b>	<b>78 540</b>	<b>- 7,3</b>	<b>243 300</b>	<b>- 6,1</b>	<b>3,1</b>
Deutschland	8 858	- 6,9	28 405	- 16,0	3,2	74 371	- 6,1	226 978	- 3,7	3,1
Ausland	371	- 44,4	851	- 75,1	2,3	4 169	- 24,7	16 322	- 30,1	3,9
<b>Nordhausen</b>	<b>6 298</b>	<b>- 2,3</b>	<b>18 224</b>	<b>- 7,7</b>	<b>2,9</b>	<b>43 578</b>	<b>1,6</b>	<b>114 682</b>	<b>0,6</b>	<b>2,6</b>
Deutschland	6 146	1,3	17 825	- 5,2	2,9	42 276	3,8	111 476	2,4	2,6
Ausland	152	- 59,8	399	- 57,4	2,6	1 302	- 39,2	3 206	- 37,3	2,5
<b>Wartburgkreis</b>	<b>14 341</b>	<b>6,2</b>	<b>76 405</b>	<b>- 1,1</b>	<b>5,3</b>	<b>87 649</b>	<b>0,6</b>	<b>518 912</b>	<b>- 3,5</b>	<b>5,9</b>
Deutschland	13 921	6,9	75 172	- 1,4	5,4	84 823	1,1	512 236	- 3,1	6,0
Ausland	420	- 12,7	1 233	21,4	2,9	2 826	- 13,0	6 676	- 28,4	2,4
<b>Unstrut-Hainich-Kreis</b>	<b>10 881</b>	<b>7,7</b>	<b>39 512</b>	<b>8,8</b>	<b>3,6</b>	<b>71 368</b>	<b>7,1</b>	<b>257 509</b>	<b>4,7</b>	<b>3,6</b>
Deutschland	10 605	10,9	38 729	10,8	3,7	68 132	7,6	250 411	4,9	3,7
Ausland	276	- 48,7	783	- 42,8	2,8	3 236	- 2,6	7 098	- 0,8	2,2
<b>Kyffhäuserkreis</b>	<b>8 636</b>	<b>- 4,2</b>	<b>36 902</b>	<b>- 9,6</b>	<b>4,3</b>	<b>60 298</b>	<b>- 0,4</b>	<b>215 075</b>	<b>- 0,1</b>	<b>3,6</b>
Deutschland	8 465	- 3,6	36 661	- 8,5	4,3	59 127	- 0,1	212 256	0,1	3,6
Ausland	171	- 26,0	241	- 67,3	1,4	1 171	- 10,3	2 819	- 12,7	2,4
<b>Schmalkalden-Meiningen</b>	<b>26 283</b>	<b>26,4</b>	<b>67 949</b>	<b>- 0,1</b>	<b>2,6</b>	<b>186 961</b>	<b>4,9</b>	<b>465 881</b>	<b>- 7,6</b>	<b>2,5</b>
Deutschland	25 242	25,7	63 537	- 1,8	2,5	181 135	4,8	445 408	- 7,7	2,5
Ausland	1 041	44,8	4 412	35,0	4,2	5 826	6,8	20 473	- 6,9	3,5

Noch: 7. Ankünfte, Übernachtungen und Aufenthaltsdauer der Gäste in Beherbergungsstätten  
nach Kreisen und dem ständigen Wohnsitz der Gäste (ohne Camping)

Kreisfreie Stadt Landkreis Land ----- Ständiger Wohnsitz der Gäste	August 2013					Januar bis August 2013				
	Ankünfte		Übernachtungen		durch- schnittliche Aufenthalts- dauer	Ankünfte		Übernachtungen		durch- schnittliche Aufenthalts- dauer
	insgesamt	Veränderung gegenüber dem Vorjahres- monat	insgesamt	Veränderung gegenüber dem Vorjahres- monat		insgesamt	Veränderung gegenüber dem Vorjahres- zeitraum	insgesamt	Veränderung gegenüber dem Vorjahres- zeitraum	
	Anzahl	%	Anzahl	%	Tage	Anzahl	%	Anzahl	%	Tage
<b>Gotha</b>	<b>27 959</b>	<b>3,3</b>	<b>90 416</b>	<b>- 6,4</b>	<b>3,2</b>	<b>207 167</b>	<b>0,9</b>	<b>588 630</b>	<b>- 2,3</b>	<b>2,8</b>
Deutschland	26 302	2,4	84 301	- 6,2	3,2	195 648	0,1	557 487	- 2,8	2,8
Ausland	1 657	20,5	6 115	- 8,8	3,7	11 519	18,1	31 143	8,0	2,7
<b>Sömmerda</b>	<b>3 700</b>	<b>9,5</b>	<b>9 355</b>	<b>5,9</b>	<b>2,5</b>	<b>23 121</b>	<b>- 5,2</b>	<b>59 907</b>	<b>6,7</b>	<b>2,6</b>
Deutschland	3 639	10,9	9 086	12,8	2,5	22 731	- 4,1	56 317	10,1	2,5
Ausland	61	- 37,8	269	- 65,3	4,4	390	- 42,4	3 590	- 28,7	9,2
<b>Hildburghausen</b>	<b>9 565</b>	<b>11,8</b>	<b>38 090</b>	<b>- 2,6</b>	<b>4,0</b>	<b>66 533</b>	<b>- 9,3</b>	<b>273 633</b>	<b>- 6,1</b>	<b>4,1</b>
Deutschland	9 166	11,4	36 438	- 3,1	4,0	64 835	- 9,2	267 888	- 5,6	4,1
Ausland	399	22,4	1 652	8,8	4,1	1 698	- 14,2	5 745	- 24,8	3,4
<b>Ilm-Kreis</b>	<b>14 509</b>	<b>- 8,7</b>	<b>39 948</b>	<b>- 6,8</b>	<b>2,8</b>	<b>105 611</b>	<b>- 9,0</b>	<b>267 887</b>	<b>- 5,4</b>	<b>2,5</b>
Deutschland	13 662	- 9,5	37 150	- 7,0	2,7	100 926	- 9,2	253 120	- 5,6	2,5
Ausland	847	5,0	2 798	- 4,7	3,3	4 685	- 5,5	14 767	- 1,7	3,2
<b>Weimarer Land</b>	<b>16 463</b>	<b>8,7</b>	<b>57 224</b>	<b>0,0</b>	<b>3,5</b>	<b>107 604</b>	<b>0,2</b>	<b>370 524</b>	<b>- 2,0</b>	<b>3,4</b>
Deutschland	14 890	8,1	54 284	- 1,1	3,6	98 470	- 1,5	354 939	- 2,9	3,6
Ausland	1 573	13,9	2 940	24,5	1,9	9 134	24,3	15 585	22,1	1,7
<b>Sonneberg</b>	<b>5 532</b>	<b>- 1,9</b>	<b>16 687</b>	<b>- 16,7</b>	<b>3,0</b>	<b>38 579</b>	<b>- 3,5</b>	<b>119 719</b>	<b>- 4,9</b>	<b>3,1</b>
Deutschland	5 363	- 1,4	16 094	- 17,2	3,0	37 580	- 2,8	116 347	- 3,8	3,1
Ausland	169	- 14,2	593	3,3	3,5	999	- 25,3	3 372	- 31,9	3,4
<b>Saalfeld-Rudolstadt</b>	<b>16 409</b>	<b>- 2,6</b>	<b>48 860</b>	<b>- 8,8</b>	<b>3,0</b>	<b>105 683</b>	<b>- 4,9</b>	<b>297 002</b>	<b>- 5,8</b>	<b>2,8</b>
Deutschland	16 057	- 2,8	47 583	- 9,3	3,0	103 410	- 5,0	290 109	- 5,9	2,8
Ausland	352	6,7	1 277	13,5	3,6	2 273	4,2	6 893	- 2,2	3,0
<b>Saale-Holzland-Kreis</b>	<b>8 928</b>	<b>0,2</b>	<b>33 608</b>	<b>- 2,9</b>	<b>3,8</b>	<b>63 091</b>	<b>- 8,5</b>	<b>240 542</b>	<b>- 2,6</b>	<b>3,8</b>
Deutschland	7 884	- 1,4	29 749	- 5,0	3,8	58 613	- 7,4	226 931	- 2,8	3,9
Ausland	1 044	13,6	3 859	16,2	3,7	4 478	- 20,5	13 611	0,3	3,0
<b>Saale-Orla-Kreis</b>	<b>13 007</b>	<b>0,1</b>	<b>44 073</b>	<b>- 5,1</b>	<b>3,4</b>	<b>76 606</b>	<b>0,4</b>	<b>236 103</b>	<b>- 1,7</b>	<b>3,1</b>
Deutschland	11 873	1,3	41 747	- 5,1	3,5	70 697	1,3	225 364	- 1,3	3,2
Ausland	1 134	- 10,8	2 326	- 4,1	2,1	5 909	- 8,9	10 739	- 8,2	1,8
<b>Greiz</b>	<b>5 811</b>	<b>9,5</b>	<b>15 531</b>	<b>7,5</b>	<b>2,7</b>	<b>37 664</b>	<b>1,4</b>	<b>85 647</b>	<b>0,9</b>	<b>2,3</b>
Deutschland	5 550	9,4	14 488	7,0	2,6	35 933	3,0	79 707	3,0	2,2
Ausland	261	12,5	1 043	15,5	4,0	1 731	- 22,5	5 940	- 20,9	3,4
<b>Altenburger Land</b>	<b>6 015</b>	<b>- 2,0</b>	<b>18 260</b>	<b>- 0,9</b>	<b>3,0</b>	<b>38 415</b>	<b>- 8,3</b>	<b>96 279</b>	<b>- 7,8</b>	<b>2,5</b>
Deutschland	5 382	- 1,4	15 949	6,1	3,0	35 560	- 9,3	85 381	- 8,1	2,4
Ausland	633	- 6,8	2 311	- 31,7	3,7	2 855	6,1	10 898	- 5,5	3,8
<b>Thüringen</b>	<b>318 374</b>	<b>3,8</b>	<b>905 581</b>	<b>- 2,6</b>	<b>2,8</b>	<b>2 237 168</b>	<b>- 0,5</b>	<b>6 029 536</b>	<b>- 2,0</b>	<b>2,7</b>
Deutschland	291 692	4,6	836 858	- 2,3	2,9	2 082 637	- 0,4	5 658 656	- 2,0	2,7
Ausland	26 682	- 3,7	68 723	- 5,2	2,6	154 531	- 1,6	370 880	- 1,8	2,4

**8. Ankünfte, Übernachtungen und Aufenthaltsdauer der Gäste in Beherbergungsstätten nach Kreisen, ausgewählten Betriebsarten und dem ständigen Wohnsitz der Gäste (ohne Camping)**

Kreisfreie Stadt Landkreis  Betriebsart  Ständiger Wohnsitz der Gäste	August 2013					Januar bis August 2013				
	Ankünfte		Übernachtungen		durch- schnittliche Aufenthalts- dauer	Ankünfte		Übernachtungen		durch- schnittliche Aufenthalts- dauer
	insgesamt	Veränderung gegenüber dem Vorjahres- monat	insgesamt	Veränderung gegenüber dem Vorjahres- monat		insgesamt	Veränderung gegenüber dem Vorjahres- zeitraum	insgesamt	Veränderung gegenüber dem Vorjahres- zeitraum	
	Anzahl	%	Anzahl	%		Anzahl	%	Anzahl	%	
<b>Stadt Erfurt</b>										
<b>Hotels, Gasthöfe, Pensionen</b>	<b>30 692</b>	<b>1,4</b>	<b>53 835</b>	<b>2,2</b>	<b>1,8</b>	<b>240 106</b>	<b>- 1,1</b>	<b>407 126</b>	<b>0,0</b>	<b>1,7</b>
Deutschland	27 675	1,9	48 542	3,4	1,8	218 191	- 2,2	366 654	- 1,3	1,7
Ausland	3 017	- 2,5	5 293	- 7,8	1,8	21 915	11,6	40 472	13,2	1,8
darunter										
<b>Hotels (ohne Hotels garnis)</b>	<b>23 231</b>	<b>4,0</b>	<b>40 397</b>	<b>1,6</b>	<b>1,7</b>	<b>182 797</b>	<b>- 0,6</b>	<b>306 240</b>	<b>- 0,2</b>	<b>1,7</b>
Deutschland	20 868	4,0	36 415	3,3	1,7	165 179	- 2,2	274 586	- 1,6	1,7
Ausland	2 363	3,5	3 982	- 11,3	1,7	17 618	16,9	31 654	14,0	1,8
<b>Gasthöfe</b>	<b>968</b>	<b>- 3,0</b>	<b>1 762</b>	<b>0,5</b>	<b>1,8</b>	<b>7 483</b>	<b>- 4,7</b>	<b>14 273</b>	<b>- 3,1</b>	<b>1,9</b>
Deutschland	913	- 3,1	1 671	1,6	1,8	7 087	- 6,5	13 352	- 4,7	1,9
Ausland	55	- 1,8	91	- 17,3	1,7	396	41,9	921	27,6	2,3
<b>Stadt Gera</b>										
<b>Hotels, Gasthöfe, Pensionen</b>	<b>8 331</b>	<b>- 12,5</b>	<b>14 121</b>	<b>- 10,8</b>	<b>1,7</b>	<b>69 572</b>	<b>- 3,6</b>	<b>112 669</b>	<b>- 11,8</b>	<b>1,6</b>
Deutschland	7 189	1,0	12 123	- 1,6	1,7	61 925	1,7	100 181	- 8,6	1,6
Ausland	1 142	- 52,4	1 998	- 43,0	1,7	7 647	- 32,3	12 488	- 31,3	1,6
darunter										
<b>Hotels (ohne Hotels garnis)</b>	<b>5 814</b>	<b>- 4,6</b>	<b>9 516</b>	<b>1,5</b>	<b>1,6</b>	<b>53 239</b>	<b>1,2</b>	<b>82 473</b>	<b>- 6,2</b>	<b>1,5</b>
Deutschland	4 999	15,5	7 976	21,6	1,6	47 652	8,4	72 730	- 0,3	1,5
Ausland	815	- 53,8	1 540	- 45,2	1,9	5 587	- 35,6	9 743	- 34,8	1,7
<b>Gasthöfe</b>	<b>758</b>	<b>25,9</b>	<b>1 362</b>	<b>34,1</b>	<b>1,8</b>	<b>4 273</b>	<b>15,5</b>	<b>8 052</b>	<b>14,8</b>	<b>1,9</b>
Deutschland	729	25,3	1 270	29,9	1,7	4 141	15,2	7 762	13,8	1,9
Ausland	29	45,0	92	142,1	3,2	132	24,5	290	48,7	2,2
<b>Stadt Jena</b>										
<b>Hotels, Gasthöfe, Pensionen</b>	<b>13 376</b>	<b>20,5</b>	<b>25 938</b>	<b>10,6</b>	<b>1,9</b>	<b>95 368</b>	<b>11,6</b>	<b>176 251</b>	<b>8,6</b>	<b>1,8</b>
Deutschland	10 647	16,2	19 077	11,7	1,8	82 258	11,3	143 253	8,0	1,7
Ausland	2 729	41,0	6 861	7,5	2,5	13 110	13,0	32 998	10,9	2,5
darunter										
<b>Hotels (ohne Hotels garnis)</b>	<b>9 034</b>	<b>38,2</b>	<b>18 173</b>	<b>15,7</b>	<b>2,0</b>	<b>64 280</b>	<b>21,4</b>	<b>120 399</b>	<b>14,8</b>	<b>1,9</b>
Deutschland	6 634	34,6	12 195	19,9	1,8	53 180	23,3	92 537	16,0	1,7
Ausland	2 400	48,9	5 978	7,9	2,5	11 100	13,0	27 862	11,0	2,5
<b>Gasthöfe</b>	<b>1 690</b>	<b>- 0,1</b>	<b>3 005</b>	<b>7,5</b>	<b>1,8</b>	<b>12 105</b>	<b>- 5,3</b>	<b>21 548</b>	<b>- 0,9</b>	<b>1,8</b>
Deutschland	1 518	- 3,1	2 663	5,4	1,8	10 974	- 8,5	19 212	- 4,7	1,8
Ausland	172	37,6	342	27,1	2,0	1 131	43,3	2 336	49,3	2,1
<b>Stadt Suhl</b>										
<b>Hotels, Gasthöfe, Pensionen</b>	<b>6 986</b>	<b>2,0</b>	<b>22 870</b>	<b>6,8</b>	<b>3,3</b>	<b>60 453</b>	<b>2,9</b>	<b>162 699</b>	<b>4,1</b>	<b>2,7</b>
Deutschland	6 570	0,8	20 633	2,3	3,1	57 670	2,2	152 088	3,4	2,6
Ausland	416	26,1	2 237	77,1	5,4	2 783	19,9	10 611	15,5	3,8
darunter										
<b>Hotels (ohne Hotels garnis)</b>	<b>6 436</b>	<b>2,1</b>	<b>21 321</b>	<b>7,8</b>	<b>3,3</b>	<b>55 709</b>	<b>3,4</b>	<b>150 624</b>	<b>4,9</b>	<b>2,7</b>
Deutschland	6 035	1,1	19 158	3,3	3,2	52 972	2,6	140 287	4,2	2,6
Ausland	401	21,9	2 163	75,6	5,4	2 737	19,9	10 337	14,7	3,8
<b>Gasthöfe</b>	<b>266</b>	<b>16,2</b>	<b>782</b>	<b>- 5,8</b>	<b>2,9</b>	<b>1 898</b>	<b>9,6</b>	<b>5 542</b>	<b>- 0,8</b>	<b>2,9</b>
Deutschland	264	15,3	772	- 7,0	2,9	1 891	9,3	5 520	- 1,1	2,9
Ausland	2	x	10	x	5,0	7	x	22	x	3,1
<b>Stadt Weimar</b>										
<b>Hotels, Gasthöfe, Pensionen</b>	<b>31 181</b>	<b>3,6</b>	<b>57 374</b>	<b>1,6</b>	<b>1,8</b>	<b>194 278</b>	<b>2,6</b>	<b>351 763</b>	<b>3,6</b>	<b>1,8</b>
Deutschland	25 790	7,4	47 229	4,4	1,8	167 348	4,0	302 143	4,3	1,8
Ausland	5 391	- 11,6	10 145	- 9,6	1,9	26 930	- 5,7	49 620	- 0,7	1,8
darunter										
<b>Hotels (ohne Hotels garnis)</b>	<b>21 195</b>	<b>4,3</b>	<b>38 532</b>	<b>2,2</b>	<b>1,8</b>	<b>131 732</b>	<b>2,8</b>	<b>235 257</b>	<b>3,5</b>	<b>1,8</b>
Deutschland	17 153	8,0	30 991	5,4	1,8	111 395	3,0	198 399	3,7	1,8
Ausland	4 042	- 9,1	7 541	- 9,4	1,9	20 337	1,3	36 858	2,5	1,8
<b>Gasthöfe</b>	<b>280</b>	<b>- 16,2</b>	<b>547</b>	<b>- 21,3</b>	<b>2,0</b>	<b>2 099</b>	<b>- 9,7</b>	<b>3 757</b>	<b>- 9,2</b>	<b>1,8</b>
Deutschland	273	- 17,5	537	- 22,3	2,0	2 077	- 9,7	3 721	- 9,1	1,8
Ausland	7	133,3	10	150,0	1,4	22	- 15,4	36	- 12,2	1,6
<b>Stadt Eisenach</b>										
<b>Hotels, Gasthöfe, Pensionen</b>	<b>16 694</b>	<b>5,4</b>	<b>29 557</b>	<b>0,6</b>	<b>1,8</b>	<b>102 134</b>	<b>1,1</b>	<b>194 153</b>	<b>6,9</b>	<b>1,9</b>
Deutschland	14 471	7,8	25 847	2,4	1,8	90 819	1,2	171 836	6,2	1,9
Ausland	2 223	- 7,9	3 710	- 10,0	1,7	11 315	0,2	22 317	12,2	2,0
darunter										
<b>Hotels (ohne Hotels garnis)</b>	<b>13 370</b>	<b>10,6</b>	<b>23 324</b>	<b>- 1,2</b>	<b>1,7</b>	<b>83 423</b>	<b>1,8</b>	<b>158 007</b>	<b>5,3</b>	<b>1,9</b>
Deutschland	11 617	12,5	20 405	0,0	1,8	74 347	1,1	141 752	5,0	1,9
Ausland	1 753	- 0,9	2 919	- 9,0	1,7	9 076	8,2	16 255	7,2	1,8
<b>Gasthöfe</b>	<b>692</b>	<b>15,1</b>	<b>1 190</b>	<b>27,5</b>	<b>1,7</b>	<b>3 864</b>	<b>4,2</b>	<b>6 463</b>	<b>11,1</b>	<b>1,7</b>
Deutschland	692	26,0	1 190	44,9	1,7	3 845	7,1	6 420	14,5	1,7
Ausland	-	x	-	x	-	19	- 83,9	43	- 79,4	2,3

Noch: 8. Ankünfte, Übernachtungen und Aufenthaltsdauer der Gäste in Beherbergungsstätten nach Kreisen, ausgewählten Betriebsarten und dem ständigen Wohnsitz der Gäste (ohne Camping)

Kreisfreie Stadt Landkreis  Betriebsart  Ständiger Wohnsitz der Gäste	August 2013					Januar bis August 2013				
	Ankünfte		Übernachtungen		durch- schnittliche Aufenthalts- dauer	Ankünfte		Übernachtungen		durch- schnittliche Aufenthalts- dauer
	insgesamt	Veränderung gegenüber dem Vorjahres- monat	insgesamt	Veränderung gegenüber dem Vorjahres- monat		insgesamt	Veränderung gegenüber dem Vorjahres- zeitraum	insgesamt	Veränderung gegenüber dem Vorjahres- zeitraum	
	Anzahl	%	Anzahl	%		Anzahl	%	Anzahl	%	
<b>Eichsfeld</b>										
<b>Hotels, Gasthöfe, Pensionen</b>	<b>6 281</b>	<b>- 19,2</b>	<b>11 269</b>	<b>- 35,2</b>	<b>1,8</b>	<b>54 757</b>	<b>- 11,3</b>	<b>117 226</b>	<b>- 9,9</b>	<b>2,1</b>
Deutschland	5 939	- 16,6	10 598	- 24,3	1,8	50 798	- 10,0	102 234	- 5,1	2,0
Ausland	342	- 48,1	671	- 80,2	2,0	3 959	- 25,6	14 992	- 33,0	3,8
darunter										
<b>Hotels (ohne Hotels garnis)</b>	<b>5 466</b>	<b>- 18,7</b>	<b>9 730</b>	<b>- 34,3</b>	<b>1,8</b>	<b>48 802</b>	<b>- 11,4</b>	<b>105 411</b>	<b>- 9,4</b>	<b>2,2</b>
Deutschland	5 133	- 15,6	9 082	- 21,0	1,8	44 962	- 9,8	90 817	- 3,6	2,0
Ausland	333	- 48,0	648	- 80,4	1,9	3 840	- 26,8	14 594	- 34,3	3,8
<b>Gasthöfe</b>	<b>735</b>	<b>- 21,3</b>	<b>1 271</b>	<b>- 34,9</b>	<b>1,7</b>	<b>5 369</b>	<b>- 7,7</b>	<b>9 812</b>	<b>- 8,8</b>	<b>1,8</b>
Deutschland	727	- 20,6	1 249	- 33,6	1,7	5 275	- 8,3	9 473	- 10,7	1,8
Ausland	8	- 55,6	22	- 69,9	2,8	94	46,9	339	121,6	3,6
<b>Nordhausen</b>										
<b>Hotels, Gasthöfe, Pensionen</b>	<b>4 495</b>	<b>- 3,4</b>	<b>10 823</b>	<b>- 6,9</b>	<b>2,4</b>	<b>32 155</b>	<b>3,6</b>	<b>75 465</b>	<b>5,2</b>	<b>2,3</b>
Deutschland	4 369	0,0	10 476	- 6,3	2,4	30 985	5,2	72 785	5,5	2,3
Ausland	126	- 55,3	347	- 20,8	2,8	1 170	- 25,3	2 680	- 2,6	2,3
darunter										
<b>Hotels (ohne Hotels garnis)</b>	<b>3 155</b>	<b>- 7,6</b>	<b>8 100</b>	<b>- 12,7</b>	<b>2,6</b>	<b>22 933</b>	<b>- 0,9</b>	<b>56 323</b>	<b>0,6</b>	<b>2,5</b>
Deutschland	3 082	- 4,1	7 961	- 11,5	2,6	22 236	0,9	55 154	2,1	2,5
Ausland	73	- 63,1	139	- 51,7	1,9	697	- 37,4	1 169	- 40,6	1,7
<b>Gasthöfe</b>	<b>416</b>	<b>41,0</b>	<b>757</b>	<b>34,7</b>	<b>1,8</b>	<b>2 426</b>	<b>52,2</b>	<b>4 805</b>	<b>43,2</b>	<b>2,0</b>
Deutschland	416	41,0	757	34,7	1,8	2 376	51,4	4 699	41,9	2,0
Ausland	-	x	-	x	-	50	100,0	106	146,5	2,1
<b>Wartburgkreis</b>										
<b>Hotels, Gasthöfe, Pensionen</b>	<b>10 146</b>	<b>8,0</b>	<b>22 267</b>	<b>9,9</b>	<b>2,2</b>	<b>60 537</b>	<b>- 0,2</b>	<b>126 231</b>	<b>0,5</b>	<b>2,1</b>
Deutschland	9 764	9,3	21 193	9,6	2,2	57 954	0,5	120 272	1,0	2,1
Ausland	382	- 16,2	1 074	16,1	2,8	2 583	- 15,2	5 959	- 8,3	2,3
darunter										
<b>Hotels (ohne Hotels garnis)</b>	<b>6 878</b>	<b>11,5</b>	<b>14 574</b>	<b>10,1</b>	<b>2,1</b>	<b>42 527</b>	<b>0,9</b>	<b>86 469</b>	<b>0,7</b>	<b>2,0</b>
Deutschland	6 630	12,6	13 957	9,9	2,1	40 573	1,2	82 262	0,9	2,0
Ausland	248	- 10,5	617	16,9	2,5	1 954	- 6,2	4 207	- 2,0	2,2
<b>Gasthöfe</b>	<b>2 646</b>	<b>0,6</b>	<b>6 059</b>	<b>16,3</b>	<b>2,3</b>	<b>14 898</b>	<b>- 4,3</b>	<b>31 808</b>	<b>0,6</b>	<b>2,1</b>
Deutschland	2 543	3,1	5 662	16,6	2,2	14 414	- 1,8	30 388	2,8	2,1
Ausland	103	- 36,8	397	12,5	3,9	484	- 44,8	1 420	- 30,7	2,9
<b>Unstrut-Hainich-Kreis</b>										
<b>Hotels, Gasthöfe, Pensionen</b>	<b>8 067</b>	<b>17,5</b>	<b>16 635</b>	<b>25,6</b>	<b>2,1</b>	<b>48 083</b>	<b>11,1</b>	<b>94 744</b>	<b>10,4</b>	<b>2,0</b>
Deutschland	7 831	22,5	16 213	31,4	2,1	44 981	11,9	88 492	10,5	2,0
Ausland	236	- 50,0	422	- 53,3	1,8	3 102	0,4	6 252	8,6	2,0
darunter										
<b>Hotels (ohne Hotels garnis)</b>	<b>5 942</b>	<b>21,7</b>	<b>12 381</b>	<b>33,5</b>	<b>2,1</b>	<b>34 201</b>	<b>10,6</b>	<b>68 759</b>	<b>12,0</b>	<b>2,0</b>
Deutschland	5 765	28,8	12 060	42,1	2,1	31 617	12,2	63 720	13,0	2,0
Ausland	177	- 56,5	321	- 59,5	1,8	2 584	- 5,8	5 039	0,7	2,0
<b>Gasthöfe</b>	<b>1 074</b>	<b>- 3,8</b>	<b>2 199</b>	<b>- 2,9</b>	<b>2,0</b>	<b>7 060</b>	<b>5,4</b>	<b>13 398</b>	<b>5,2</b>	<b>1,9</b>
Deutschland	1 063	- 1,9	2 181	- 1,0	2,1	6 860	5,2	12 685	3,0	1,8
Ausland	11	- 66,7	18	- 71,4	1,6	200	11,7	713	69,8	3,6
<b>Kyffhäuserkreis</b>										
<b>Hotels, Gasthöfe, Pensionen</b>	<b>4 047</b>	<b>- 1,5</b>	<b>7 648</b>	<b>- 7,5</b>	<b>1,9</b>	<b>28 903</b>	<b>0,4</b>	<b>58 933</b>	<b>- 1,2</b>	<b>2,0</b>
Deutschland	3 881	- 2,8	7 417	- 7,6	1,9	27 779	0,6	56 391	- 1,0	2,0
Ausland	166	43,1	231	- 2,9	1,4	1 124	- 2,9	2 542	- 4,4	2,3
darunter										
<b>Hotels (ohne Hotels garnis)</b>	<b>2 405</b>	<b>4,7</b>	<b>4 626</b>	<b>2,3</b>	<b>1,9</b>	<b>17 722</b>	<b>- 0,8</b>	<b>35 964</b>	<b>- 0,4</b>	<b>2,0</b>
Deutschland	2 314	4,9	4 486	3,1	1,9	16 960	- 0,2	34 616	0,6	2,0
Ausland	91	- 2,2	140	- 19,1	1,5	762	- 13,6	1 348	- 20,5	1,8
<b>Gasthöfe</b>	<b>1 083</b>	<b>11,8</b>	<b>1 880</b>	<b>- 1,1</b>	<b>1,7</b>	<b>6 394</b>	<b>6,1</b>	<b>11 612</b>	<b>- 2,0</b>	<b>1,8</b>
Deutschland	1 075	11,9	1 864	- 1,4	1,7	6 281	6,5	11 402	- 1,1	1,8
Ausland	8	-	16	60,0	2,0	113	- 13,7	210	- 32,9	1,9
<b>Schmalkalden-Meiningen</b>										
<b>Hotels, Gasthöfe, Pensionen</b>	<b>22 849</b>	<b>30,4</b>	<b>53 530</b>	<b>- 0,9</b>	<b>2,3</b>	<b>156 410</b>	<b>7,0</b>	<b>362 294</b>	<b>- 7,1</b>	<b>2,3</b>
Deutschland	21 945	29,7	50 269	- 2,0	2,3	151 062	6,9	344 279	- 7,4	2,3
Ausland	904	48,4	3 261	20,4	3,6	5 348	10,3	18 015	- 1,1	3,4
darunter										
<b>Hotels (ohne Hotels garnis)</b>	<b>17 483</b>	<b>39,3</b>	<b>41 058</b>	<b>- 3,4</b>	<b>2,3</b>	<b>117 896</b>	<b>8,4</b>	<b>275 931</b>	<b>- 9,5</b>	<b>2,3</b>
Deutschland	16 719	39,1	38 431	- 4,1	2,3	113 662	8,5	262 714	- 9,5	2,3
Ausland	764	44,4	2 627	8,5	3,4	4 234	6,2	13 217	- 10,0	3,1
<b>Gasthöfe</b>	<b>3 238</b>	<b>7,7</b>	<b>7 181</b>	<b>8,5</b>	<b>2,2</b>	<b>22 232</b>	<b>3,6</b>	<b>49 021</b>	<b>0,5</b>	<b>2,2</b>
Deutschland	3 182	6,7	7 022	8,5	2,2	21 817	3,4	47 612	1,5	2,2
Ausland	56	133,3	159	8,2	2,8	415	12,5	1 409	- 25,3	3,4

Noch: 8. Ankünfte, Übernachtungen und Aufenthaltsdauer der Gäste in Beherbergungsstätten nach Kreisen, ausgewählten Betriebsarten und dem ständigen Wohnsitz der Gäste (ohne Camping)

Kreisfreie Stadt Landkreis  Betriebsart  Ständiger Wohnsitz der Gäste	August 2013					Januar bis August 2013				
	Ankünfte		Übernachtungen		durch- schnittliche Aufenthalts- dauer	Ankünfte		Übernachtungen		durch- schnittliche Aufenthalts- dauer
	insgesamt	Veränderung gegenüber dem Vorjahres- monat	insgesamt	Veränderung gegenüber dem Vorjahres- monat		insgesamt	Veränderung gegenüber dem Vorjahres- zeitraum	insgesamt	Veränderung gegenüber dem Vorjahres- zeitraum	
	Anzahl	%	Anzahl	%		Anzahl	%	Anzahl	%	
<b>Gotha</b>										
<b>Hotels, Gasthöfe, Pensionen</b>	<b>25 005</b>	<b>4,1</b>	<b>71 537</b>	<b>- 2,8</b>	<b>2,9</b>	<b>181 212</b>	<b>2,1</b>	<b>459 038</b>	<b>1,2</b>	<b>2,5</b>
Deutschland	23 389	3,2	65 702	- 3,6	2,8	169 884	1,2	428 810	0,0	2,5
Ausland	1 616	19,8	5 835	7,7	3,6	11 328	18,3	30 228	22,3	2,7
darunter										
<b>Hotels (ohne Hotels garnis)</b>	<b>20 767</b>	<b>3,5</b>	<b>61 469</b>	<b>- 3,1</b>	<b>3,0</b>	<b>153 400</b>	<b>3,2</b>	<b>392 802</b>	<b>1,4</b>	<b>2,6</b>
Deutschland	19 331	2,5	56 045	- 4,0	2,9	143 417	2,2	365 835	0,1	2,6
Ausland	1 436	19,5	5 424	6,7	3,8	9 983	19,4	26 967	23,8	2,7
<b>Gasthöfe</b>	<b>2 055</b>	<b>8,8</b>	<b>4 397</b>	<b>1,4</b>	<b>2,1</b>	<b>13 115</b>	<b>- 0,2</b>	<b>30 323</b>	<b>4,2</b>	<b>2,3</b>
Deutschland	1 982	9,6	4 209	0,5	2,1	12 533	- 1,0	28 777	2,3	2,3
Ausland	73	- 7,6	188	27,9	2,6	582	21,8	1 546	57,9	2,7
<b>Sömmerda</b>										
<b>Hotels, Gasthöfe, Pensionen</b>	<b>2 740</b>	<b>14,0</b>	<b>6 045</b>	<b>4,8</b>	<b>2,2</b>	<b>17 198</b>	<b>- 2,6</b>	<b>41 275</b>	<b>9,6</b>	<b>2,4</b>
Deutschland	2 679	15,0	5 776	13,1	2,2	16 825	- 2,6	37 827	12,4	2,2
Ausland	61	- 17,6	269	- 59,4	4,4	373	- 4,8	3 448	- 13,9	9,2
darunter										
<b>Hotels (ohne Hotels garnis)</b>	<b>2 063</b>	<b>22,9</b>	<b>3 554</b>	<b>27,8</b>	<b>1,7</b>	<b>12 243</b>	<b>- 3,8</b>	<b>23 162</b>	<b>10,7</b>	<b>1,9</b>
Deutschland	2 014	21,3	3 425	24,4	1,7	12 000	- 4,3	22 239	8,0	1,9
Ausland	49	188,2	129	x	2,6	243	30,6	923	174,7	3,8
<b>Gasthöfe</b>	<b>208</b>	<b>5,1</b>	<b>714</b>	<b>- 22,2</b>	<b>3,4</b>	<b>1 425</b>	<b>- 0,3</b>	<b>4 239</b>	<b>8,6</b>	<b>3,0</b>
Deutschland	208	26,8	714	- 4,0	3,4	1 420	2,1	4 207	13,1	3,0
Ausland	-	x	-	x	-	5	- 86,8	32	- 82,6	6,4
<b>Hildburghausen</b>										
<b>Hotels, Gasthöfe, Pensionen</b>	<b>7 165</b>	<b>9,4</b>	<b>19 912</b>	<b>- 1,9</b>	<b>2,8</b>	<b>48 802</b>	<b>- 12,7</b>	<b>135 062</b>	<b>- 11,7</b>	<b>2,8</b>
Deutschland	6 826	8,7	18 759	- 3,1	2,7	47 496	- 12,4	130 744	- 10,9	2,8
Ausland	339	23,7	1 153	23,3	3,4	1 306	- 23,4	4 318	- 31,6	3,3
darunter										
<b>Hotels (ohne Hotels garnis)</b>	<b>5 296</b>	<b>9,9</b>	<b>15 795</b>	<b>- 2,6</b>	<b>3,0</b>	<b>36 429</b>	<b>- 14,9</b>	<b>106 687</b>	<b>- 10,2</b>	<b>2,9</b>
Deutschland	5 004	9,0	14 780	- 4,1	3,0	35 378	- 15,2	103 307	- 10,4	2,9
Ausland	292	25,9	1 015	25,2	3,5	1 051	- 5,9	3 380	- 2,3	3,2
<b>Gasthöfe</b>	<b>1 051</b>	<b>3,6</b>	<b>2 388</b>	<b>24,1</b>	<b>2,3</b>	<b>6 810</b>	<b>- 13,9</b>	<b>14 446</b>	<b>- 21,7</b>	<b>2,1</b>
Deutschland	1 016	2,6	2 302	22,3	2,3	6 603	- 10,8	13 829	- 16,5	2,1
Ausland	35	45,8	86	104,8	2,5	207	- 58,8	617	- 67,2	3,0
<b>Ilm-Kreis</b>										
<b>Hotels, Gasthöfe, Pensionen</b>	<b>11 947</b>	<b>- 7,9</b>	<b>30 268</b>	<b>- 3,2</b>	<b>2,5</b>	<b>88 562</b>	<b>- 9,0</b>	<b>212 117</b>	<b>- 5,7</b>	<b>2,4</b>
Deutschland	11 190	- 8,8	28 231	- 3,6	2,5	84 393	- 9,1	201 041	- 5,8	2,4
Ausland	757	8,9	2 037	3,0	2,7	4 169	- 6,5	11 076	- 4,0	2,7
darunter										
<b>Hotels (ohne Hotels garnis)</b>	<b>8 387</b>	<b>- 10,6</b>	<b>21 017</b>	<b>- 3,0</b>	<b>2,5</b>	<b>65 296</b>	<b>- 9,9</b>	<b>153 736</b>	<b>- 4,2</b>	<b>2,4</b>
Deutschland	7 821	- 11,5	19 769	- 1,8	2,5	62 100	- 9,8	146 424	- 3,5	2,4
Ausland	566	2,7	1 248	- 18,4	2,2	3 196	- 12,1	7 312	- 16,6	2,3
<b>Gasthöfe</b>	<b>1 948</b>	<b>- 5,2</b>	<b>4 561</b>	<b>- 10,2</b>	<b>2,3</b>	<b>13 019</b>	<b>- 10,9</b>	<b>31 351</b>	<b>- 14,4</b>	<b>2,4</b>
Deutschland	1 841	- 7,2	4 196	- 15,1	2,3	12 419	- 12,3	29 432	- 17,3	2,4
Ausland	107	48,6	365	160,7	3,4	600	36,4	1 919	85,8	3,2
<b>Weimarer Land</b>										
<b>Hotels, Gasthöfe, Pensionen</b>	<b>12 443</b>	<b>10,3</b>	<b>28 242</b>	<b>- 3,7</b>	<b>2,3</b>	<b>79 714</b>	<b>2,4</b>	<b>175 757</b>	<b>- 2,2</b>	<b>2,2</b>
Deutschland	10 927	9,7	25 995	- 4,8	2,4	70 782	0,0	161 369	- 3,9	2,3
Ausland	1 516	14,7	2 247	11,3	1,5	8 932	26,4	14 388	22,4	1,6
darunter										
<b>Hotels (ohne Hotels garnis)</b>	<b>9 706</b>	<b>20,8</b>	<b>22 336</b>	<b>- 1,2</b>	<b>2,3</b>	<b>61 148</b>	<b>4,0</b>	<b>138 854</b>	<b>- 2,1</b>	<b>2,3</b>
Deutschland	8 600	20,3	20 656	- 2,3	2,4	53 820	0,5	127 344	- 4,6	2,4
Ausland	1 106	24,7	1 680	14,5	1,5	7 328	39,3	11 510	36,5	1,6
<b>Gasthöfe</b>	<b>580</b>	<b>- 19,4</b>	<b>1 452</b>	<b>- 13,5</b>	<b>2,5</b>	<b>3 674</b>	<b>- 5,9</b>	<b>8 486</b>	<b>- 12,1</b>	<b>2,3</b>
Deutschland	576	- 18,9	1 438	- 11,9	2,5	3 641	- 5,8	8 399	- 9,0	2,3
Ausland	4	- 60,0	14	- 69,6	3,5	33	- 15,4	87	- 79,4	2,6
<b>Sonneberg</b>										
<b>Hotels, Gasthöfe, Pensionen</b>	<b>3 916</b>	<b>7,0</b>	<b>8 089</b>	<b>6,6</b>	<b>2,1</b>	<b>25 949</b>	<b>- 2,5</b>	<b>54 743</b>	<b>- 4,7</b>	<b>2,1</b>
Deutschland	3 764	7,6	7 520	6,0	2,0	25 044	- 1,5	51 746	- 2,2	2,1
Ausland	152	- 6,2	569	14,3	3,7	905	- 24,7	2 997	- 33,1	3,3
darunter										
<b>Hotels (ohne Hotels garnis)</b>	<b>1 641</b>	<b>- 0,6</b>	<b>3 262</b>	<b>7,9</b>	<b>2,0</b>	<b>11 356</b>	<b>- 9,4</b>	<b>22 881</b>	<b>- 6,4</b>	<b>2,0</b>
Deutschland	1 563	- 1,6	2 983	3,6	1,9	10 885	- 10,1	21 591	- 8,2	2,0
Ausland	78	23,8	279	92,4	3,6	471	10,0	1 290	38,1	2,7
<b>Gasthöfe</b>	<b>1 483</b>	<b>28,0</b>	<b>2 973</b>	<b>21,7</b>	<b>2,0</b>	<b>9 026</b>	<b>16,8</b>	<b>18 084</b>	<b>11,6</b>	<b>2,0</b>
Deutschland	1 466	27,7	2 830	18,2	1,9	8 905	18,6	17 505	14,6	2,0
Ausland	17	54,5	143	191,8	8,4	121	- 44,2	579	- 38,3	4,8

Noch: 8. Ankünfte, Übernachtungen und Aufenthaltsdauer der Gäste in Beherbergungsstätten  
nach Kreisen, ausgewählten Betriebsarten und dem ständigen Wohnsitz der Gäste (ohne Camping)

Kreisfreie Stadt Landkreis  Betriebsart  Ständiger Wohnsitz der Gäste	August 2013					Januar bis August 2013				
	Ankünfte		Übernachtungen		durch- schnittliche Aufenthalts- dauer	Ankünfte		Übernachtungen		durch- schnittliche Aufenthalts- dauer
	insgesamt	Veränderung gegenüber dem Vorjahres- monat	insgesamt	Veränderung gegenüber dem Vorjahres- monat		insgesamt	Veränderung gegenüber dem Vorjahres- zeitraum	insgesamt	Veränderung gegenüber dem Vorjahres- zeitraum	
	Anzahl	%	Anzahl	%		Anzahl	%	Anzahl	%	
<b>Saalfeld-Rudolstadt</b>										
<b>Hotels, Gasthöfe, Pensionen</b>	<b>11 837</b>	<b>- 1,9</b>	<b>28 133</b>	<b>- 4,3</b>	<b>2,4</b>	<b>70 685</b>	<b>- 1,9</b>	<b>159 291</b>	<b>- 3,6</b>	<b>2,3</b>
Deutschland	11 516	- 2,6	27 159	- 5,9	2,4	68 673	- 2,2	153 624	- 4,0	2,2
Ausland	321	30,5	974	73,0	3,0	2 012	9,6	5 667	9,1	2,8
darunter										
<b>Hotels (ohne Hotels garnis)</b>	<b>7 655</b>	<b>- 3,3</b>	<b>16 560</b>	<b>- 12,1</b>	<b>2,2</b>	<b>44 344</b>	<b>- 4,9</b>	<b>95 724</b>	<b>- 8,8</b>	<b>2,2</b>
Deutschland	7 440	- 3,9	16 058	- 12,9	2,2	42 902	- 5,3	92 226	- 8,9	2,1
Ausland	215	20,1	502	28,7	2,3	1 442	9,8	3 498	- 7,8	2,4
<b>Gasthöfe</b>	<b>2 982</b>	<b>- 1,5</b>	<b>6 935</b>	<b>7,6</b>	<b>2,3</b>	<b>18 751</b>	<b>3,5</b>	<b>42 252</b>	<b>4,8</b>	<b>2,3</b>
Deutschland	2 893	- 2,9	6 498	2,4	2,2	18 352	3,7	40 465	3,1	2,2
Ausland	89	85,4	437	x	4,9	399	- 4,1	1 787	64,1	4,5
<b>Saale-Holzland-Kreis</b>										
<b>Hotels, Gasthöfe, Pensionen</b>	<b>7 105</b>	<b>3,1</b>	<b>14 687</b>	<b>- 3,9</b>	<b>2,1</b>	<b>50 705</b>	<b>- 10,4</b>	<b>99 111</b>	<b>- 9,0</b>	<b>2,0</b>
Deutschland	6 083	1,7	10 853	- 9,4	1,8	46 286	- 9,4	85 689	- 10,5	1,9
Ausland	1 022	12,3	3 834	16,0	3,8	4 419	- 20,2	13 422	1,2	3,0
darunter										
<b>Hotels (ohne Hotels garnis)</b>	<b>4 988</b>	<b>8,3</b>	<b>11 014</b>	<b>5,8</b>	<b>2,2</b>	<b>36 406</b>	<b>- 10,4</b>	<b>73 435</b>	<b>- 6,1</b>	<b>2,0</b>
Deutschland	4 095	6,1	7 348	- 0,4	1,8	32 736	- 8,9	61 248	- 7,9	1,9
Ausland	893	19,9	3 666	20,8	4,1	3 670	- 21,8	12 187	4,4	3,3
<b>Gasthöfe</b>	<b>1 751</b>	<b>- 1,1</b>	<b>2 871</b>	<b>- 10,0</b>	<b>1,6</b>	<b>11 355</b>	<b>- 10,3</b>	<b>18 917</b>	<b>- 16,6</b>	<b>1,7</b>
Deutschland	1 637	0,2	2 748	- 9,3	1,7	10 671	- 10,4	18 018	- 16,2	1,7
Ausland	114	- 16,8	123	- 23,1	1,1	684	- 8,2	899	- 23,0	1,3
<b>Saale-Orla-Kreis</b>										
<b>Hotels, Gasthöfe, Pensionen</b>	<b>9 075</b>	<b>- 3,4</b>	<b>20 867</b>	<b>- 4,9</b>	<b>2,3</b>	<b>53 695</b>	<b>- 0,7</b>	<b>113 683</b>	<b>- 2,2</b>	<b>2,1</b>
Deutschland	7 978	- 2,1	18 798	- 7,1	2,4	47 983	0,3	103 990	- 2,3	2,2
Ausland	1 097	- 11,7	2 069	21,7	1,9	5 712	- 8,6	9 693	- 1,6	1,7
darunter										
<b>Hotels (ohne Hotels garnis)</b>	<b>5 145</b>	<b>- 5,7</b>	<b>13 527</b>	<b>- 3,2</b>	<b>2,6</b>	<b>31 257</b>	<b>- 5,5</b>	<b>73 780</b>	<b>- 1,4</b>	<b>2,4</b>
Deutschland	4 752	- 5,8	12 324	- 7,8	2,6	29 055	- 5,0	69 113	- 2,2	2,4
Ausland	393	- 5,1	1 203	96,6	3,1	2 202	- 12,0	4 667	13,1	2,1
<b>Gasthöfe</b>	<b>2 396</b>	<b>- 2,9</b>	<b>4 663</b>	<b>- 10,0</b>	<b>1,9</b>	<b>13 542</b>	<b>0,9</b>	<b>25 830</b>	<b>- 4,6</b>	<b>1,9</b>
Deutschland	2 253	0,9	4 475	- 4,8	2,0	12 428	2,4	23 615	- 3,5	1,9
Ausland	143	- 39,1	188	- 60,7	1,3	1 114	- 13,4	2 215	- 15,0	2,0
<b>Greiz</b>										
<b>Hotels, Gasthöfe, Pensionen</b>	<b>4 251</b>	<b>9,2</b>	<b>7 864</b>	<b>4,7</b>	<b>1,8</b>	<b>28 458</b>	<b>- 0,1</b>	<b>52 362</b>	<b>- 3,1</b>	<b>1,8</b>
Deutschland	4 046	10,0	7 305	4,5	1,8	26 857	1,5	47 702	- 1,4	1,8
Ausland	205	- 4,7	559	6,9	2,7	1 601	- 21,4	4 660	- 18,2	2,9
darunter										
<b>Hotels (ohne Hotels garnis)</b>	<b>2 690</b>	<b>23,2</b>	<b>4 753</b>	<b>19,1</b>	<b>1,8</b>	<b>17 680</b>	<b>2,4</b>	<b>29 735</b>	<b>0,1</b>	<b>1,7</b>
Deutschland	2 579	24,5	4 574	21,6	1,8	16 806	4,6	28 266	2,6	1,7
Ausland	111	- 1,8	179	- 22,2	1,6	874	- 27,3	1 469	- 31,9	1,7
<b>Gasthöfe</b>	<b>764</b>	<b>- 5,6</b>	<b>1 411</b>	<b>- 9,6</b>	<b>1,8</b>	<b>5 415</b>	<b>- 2,4</b>	<b>10 332</b>	<b>- 7,8</b>	<b>1,9</b>
Deutschland	732	- 7,0	1 358	- 10,2	1,9	5 131	0,3	9 575	1,1	1,9
Ausland	32	45,5	53	10,4	1,7	284	- 33,6	757	- 56,6	2,7
<b>Altenburger Land</b>										
<b>Hotels, Gasthöfe, Pensionen</b>	<b>4 738</b>	<b>- 6,4</b>	<b>13 271</b>	<b>0,4</b>	<b>2,8</b>	<b>32 502</b>	<b>- 7,7</b>	<b>77 169</b>	<b>- 7,6</b>	<b>2,4</b>
Deutschland	4 124	- 6,0	10 983	11,7	2,7	29 785	- 9,1	66 632	- 8,3	2,2
Ausland	614	- 8,9	2 288	- 32,3	3,7	2 717	10,3	10 537	- 2,9	3,9
darunter										
<b>Hotels (ohne Hotels garnis)</b>	<b>3 757</b>	<b>- 5,4</b>	<b>10 966</b>	<b>2,5</b>	<b>2,9</b>	<b>25 393</b>	<b>- 5,5</b>	<b>61 144</b>	<b>- 6,9</b>	<b>2,4</b>
Deutschland	3 163	- 5,7	8 848	14,8	2,8	23 000	- 7,0	52 607	- 7,8	2,3
Ausland	594	- 4,0	2 118	- 29,2	3,6	2 393	11,1	8 537	- 0,9	3,6
<b>Gasthöfe</b>	<b>418</b>	<b>- 21,6</b>	<b>1 075</b>	<b>21,5</b>	<b>2,6</b>	<b>3 145</b>	<b>- 25,6</b>	<b>6 873</b>	<b>- 5,8</b>	<b>2,2</b>
Deutschland	418	- 21,6	1 075	21,5	2,6	3 126	- 25,9	6 794	- 5,9	2,2
Ausland	-	x	-	x	-	19	111,1	79	8,2	4,2

**9. Ankünfte, Übernachtungen und Aufenthaltsdauer der Gäste in Beherbergungsstätten nach ausgewählten Gemeinden und dem ständigen Wohnsitz der Gäste (ohne Camping)**

Landkreis Gemeinde  Ständiger Wohnsitz der Gäste	August 2013					Januar bis August 2013				
	Ankünfte		Übernachtungen		durchschnittliche Aufenthalts- dauer	Ankünfte		Übernachtungen		durchschnittliche Aufenthalts- dauer
	insgesamt	Veränderung gegenüber dem Vorjahres- monat	insgesamt	Veränderung gegenüber dem Vorjahres- monat		insgesamt	Veränderung gegenüber dem Vorjahres- zeitraum	insgesamt	Veränderung gegenüber dem Vorjahres- zeitraum	
	Anzahl	%	Anzahl	%	Tage	Anzahl	%	Anzahl	%	Tage
<b>Eichsfeld</b>										
<b>Dingelstädt, Stadt</b>	<b>290</b>	<b>14,6</b>	<b>483</b>	<b>- 1,2</b>	<b>1,7</b>	<b>1 766</b>	<b>- 4,4</b>	<b>2 750</b>	<b>- 10,6</b>	<b>1,6</b>
Deutschland	290	23,9	483	26,1	1,7	1 698	0,2	2 356	- 2,8	1,4
Ausland	-	x	-	x	-	68	- 55,8	394	- 39,4	5,8
<b>Heilbad Heiligenstadt, Stadt</b>	<b>4 455</b>	<b>- 16,4</b>	<b>14 961</b>	<b>- 24,8</b>	<b>3,4</b>	<b>42 625</b>	<b>- 7,5</b>	<b>140 547</b>	<b>- 5,3</b>	<b>3,3</b>
Deutschland	4 295	- 12,1	14 597	- 15,3	3,4	40 290	- 5,6	129 509	- 1,7	3,2
Ausland	160	- 63,6	364	- 86,4	2,3	2 335	- 31,3	11 038	- 34,0	4,7
<b>Küllstedt</b>	<b>79</b>	<b>33,9</b>	<b>175</b>	<b>25,0</b>	<b>2,2</b>	<b>439</b>	<b>- 11,3</b>	<b>810</b>	<b>- 4,5</b>	<b>1,8</b>
Deutschland	76	40,7	170	38,2	2,2	412	- 13,8	747	- 8,3	1,8
Ausland	3	- 40,0	5	- 70,6	1,7	27	58,8	63	90,9	2,3
<b>Schimberg</b>	<b>415</b>	<b>30,9</b>	<b>1 479</b>	<b>24,4</b>	<b>3,6</b>	<b>2 786</b>	<b>5,9</b>	<b>7 161</b>	<b>- 4,7</b>	<b>2,6</b>
Deutschland	402	26,8	1 411	18,7	3,5	2 756	5,0	7 072	- 5,4	2,6
Ausland	13	x	68	x	5,2	30	275,0	89	122,5	3,0
<b>Leinefelde-Worbis, Stadt</b>	<b>1 205</b>	<b>- 9,9</b>	<b>2 735</b>	<b>- 31,0</b>	<b>2,3</b>	<b>10 424</b>	<b>- 9,3</b>	<b>25 420</b>	<b>- 6,3</b>	<b>2,4</b>
Deutschland	1 187	- 8,8	2 706	- 30,7	2,3	10 095	- 9,3	24 291	- 7,1	2,4
Ausland	18	- 50,0	29	- 50,0	1,6	329	- 8,4	1 129	12,0	3,4
<b>Sonnenstein</b>	<b>343</b>	<b>20,4</b>	<b>1 353</b>	<b>3,1</b>	<b>3,9</b>	<b>2 056</b>	<b>4,6</b>	<b>7 436</b>	<b>6,5</b>	<b>3,6</b>
Deutschland	341	20,9	1 339	4,4	3,9	2 047	6,0	7 357	8,4	3,6
Ausland	2	- 33,3	14	- 53,3	7,0	9	- 72,7	79	- 60,1	8,8
<b>Nordhausen</b>										
<b>Bleicherode, Stadt</b>	<b>196</b>	<b>- 14,0</b>	<b>487</b>	<b>- 39,6</b>	<b>2,5</b>	<b>1 881</b>	<b>- 13,4</b>	<b>5 276</b>	<b>- 23,6</b>	<b>2,8</b>
Deutschland	196	- 14,0	487	- 39,6	2,5	1 881	- 13,2	5 276	- 23,4	2,8
Ausland	-	x	-	x	-	-	x	-	x	-
<b>Ellrich, Stadt</b>	<b>408</b>	<b>12,7</b>	<b>1 413</b>	<b>0,4</b>	<b>3,5</b>	<b>2 025</b>	<b>- 19,9</b>	<b>7 317</b>	<b>- 20,2</b>	<b>3,6</b>
Deutschland	408	19,3	1 413	3,3	3,5	2 007	- 18,6	7 271	- 19,6	3,6
Ausland	-	x	-	x	-	18	- 70,0	46	- 63,8	2,6
<b>Neustadt/Harz</b>	<b>501</b>	<b>- 13,3</b>	<b>2 499</b>	<b>- 21,9</b>	<b>5,0</b>	<b>3 276</b>	<b>- 16,0</b>	<b>16 018</b>	<b>- 10,0</b>	<b>4,9</b>
Deutschland	499	- 9,9	2 489	- 21,6	5,0	3 270	- 14,1	16 004	- 8,8	4,9
Ausland	2	- 91,7	10	- 58,3	5,0	6	- 93,6	14	- 94,3	2,3
<b>Nordhausen, Stadt</b>	<b>3 611</b>	<b>6,4</b>	<b>7 690</b>	<b>1,6</b>	<b>2,1</b>	<b>24 808</b>	<b>3,2</b>	<b>51 610</b>	<b>4,7</b>	<b>2,1</b>
Deutschland	3 477	12,6	7 322	7,3	2,1	23 783	5,7	48 939	5,8	2,1
Ausland	134	- 56,1	368	- 50,7	2,7	1 025	- 33,3	2 671	- 11,5	2,6
<b>Harztor</b>	<b>604</b>	<b>- 29,1</b>	<b>2 293</b>	<b>- 23,3</b>	<b>3,8</b>	<b>5 561</b>	<b>15,1</b>	<b>18 570</b>	<b>22,7</b>	<b>3,3</b>
Deutschland	598	- 28,6	2 282	- 23,2	3,8	5 510	16,4	18 446	24,1	3,3
Ausland	6	- 57,1	11	- 42,1	1,8	51	- 47,4	124	- 55,1	2,4
<b>Wartburgkreis</b>										
<b>Bad Salzungen, Stadt</b>	<b>2 768</b>	<b>13,2</b>	<b>21 263</b>	<b>- 0,4</b>	<b>7,7</b>	<b>18 144</b>	<b>- 0,2</b>	<b>144 431</b>	<b>0,4</b>	<b>8,0</b>
Deutschland	2 640	11,4	21 018	- 0,9	8,0	17 214	- 1,3	142 718	0,1	8,3
Ausland	128	68,4	245	80,1	1,9	930	25,8	1 713	30,7	1,8
<b>Buttlar</b>	<b>146</b>	<b>64,0</b>	<b>380</b>	<b>77,6</b>	<b>2,6</b>	<b>641</b>	<b>24,5</b>	<b>1 467</b>	<b>11,6</b>	<b>2,3</b>
Deutschland	146	64,0	353	65,0	2,4	638	24,1	1 376	5,0	2,2
Ausland	-	x	27	x	-	3	200,0	91	x	30,3
<b>Dermbach</b>	<b>420</b>	<b>121,1</b>	<b>755</b>	<b>86,4</b>	<b>1,8</b>	<b>2 130</b>	<b>77,8</b>	<b>4 147</b>	<b>57,4</b>	<b>1,9</b>
Deutschland	405	113,2	734	81,2	1,8	2 058	74,7	4 033	54,5	2,0
Ausland	15	x	21	x	1,4	72	260,0	114	x	1,6
<b>Leimbach</b>	<b>60</b>	<b>- 9,1</b>	<b>96</b>	<b>-</b>	<b>1,6</b>	<b>473</b>	<b>3,5</b>	<b>1 241</b>	<b>94,2</b>	<b>2,6</b>
Deutschland	59	- 10,6	94	- 2,1	1,6	471	3,1	1 237	93,6	2,6
Ausland	1	x	2	x	2,0	2	x	4	x	2,0



Noch: 9. Ankünfte, Übernachtungen und Aufenthaltsdauer der Gäste in Beherbergungsstätten  
nach ausgewählten Gemeinden und dem ständigen Wohnsitz der Gäste (ohne Camping)

Landkreis Gemeinde  Ständiger Wohnsitz der Gäste	August 2013					Januar bis August 2013				
	Ankünfte		Übernachtungen		durch- schnittliche Aufenthalts- dauer	Ankünfte		Übernachtungen		durch- schnittliche Aufenthalts- dauer
	insgesamt	Veränderung gegenüber dem Vorjahres- monat	insgesamt	Veränderung gegenüber dem Vorjahres- monat		insgesamt	Veränderung gegenüber dem Vorjahres- zeitraum	insgesamt	Veränderung gegenüber dem Vorjahres- zeitraum	
	Anzahl	%	Anzahl	%	Tage	Anzahl	%	Anzahl	%	Tage
Noch: Wartburgkreis										
<b>Marksuhl</b>	<b>127</b>	<b>- 22,6</b>	<b>374</b>	<b>- 7,4</b>	<b>2,9</b>	<b>692</b>	<b>- 13,2</b>	<b>1 543</b>	<b>- 13,1</b>	<b>2,2</b>
Deutschland	126	- 20,8	370	- 4,9	2,9	681	- 11,6	1 520	- 9,6	2,2
Ausland	1	- 80,0	4	- 73,3	4,0	11	- 59,3	23	- 75,8	2,1
<b>Mihla</b>	<b>319</b>	<b>3,6</b>	<b>685</b>	<b>7,9</b>	<b>2,1</b>	<b>1 424</b>	<b>0,8</b>	<b>2 513</b>	<b>- 3,6</b>	<b>1,8</b>
Deutschland	298	- 1,0	659	5,6	2,2	1 378	0,7	2 455	- 2,2	1,8
Ausland	21	200,0	26	136,4	1,2	46	4,5	58	- 40,2	1,3
<b>Ruhla, Stadt</b>	<b>1 249</b>	<b>11,2</b>	<b>2 709</b>	<b>18,5</b>	<b>2,2</b>	<b>7 495</b>	<b>11,1</b>	<b>15 030</b>	<b>18,7</b>	<b>2,0</b>
Deutschland	1 206	15,3	2 570	21,3	2,1	7 221	12,2	14 256	18,9	2,0
Ausland	43	- 44,2	139	- 17,3	3,2	274	- 10,5	774	16,0	2,8
<b>Treffurt, Stadt</b>	<b>305</b>	<b>- 19,9</b>	<b>440</b>	<b>- 18,4</b>	<b>1,4</b>	<b>1 416</b>	<b>- 5,7</b>	<b>2 023</b>	<b>- 6,3</b>	<b>1,4</b>
Deutschland	301	- 17,5	436	- 16,5	1,4	1 386	- 5,8	1 977	- 7,1	1,4
Ausland	4	- 75,0	4	- 76,5	1,0	30	-	46	48,4	1,5
<b>Urnshausen</b>	<b>741</b>	<b>8,2</b>	<b>2 095</b>	<b>19,6</b>	<b>2,8</b>	<b>3 441</b>	<b>- 7,4</b>	<b>9 144</b>	<b>- 2,5</b>	<b>2,7</b>
Deutschland	679	14,5	1 880	23,2	2,8	3 096	- 0,3	8 156	3,4	2,6
Ausland	62	- 32,6	215	- 4,4	3,5	345	- 43,5	988	- 33,4	2,9
<b>Weilar</b>	<b>170</b>	<b>22,3</b>	<b>329</b>	<b>- 10,1</b>	<b>1,9</b>	<b>841</b>	<b>17,8</b>	<b>1 405</b>	<b>- 0,2</b>	<b>1,7</b>
Deutschland	170	22,3	329	- 10,1	1,9	829	17,4	1 372	- 1,8	1,7
Ausland	-	x	-	x	-	12	50,0	33	200,0	2,8
<b>Wutha-Farnroda</b>	<b>389</b>	<b>20,1</b>	<b>1 036</b>	<b>69,0</b>	<b>2,7</b>	<b>1 931</b>	<b>- 5,1</b>	<b>4 837</b>	<b>6,9</b>	<b>2,5</b>
Deutschland	385	20,3	1 032	69,5	2,7	1 906	- 4,3	4 805	9,1	2,5
Ausland	4	-	4	-	1,0	25	- 41,9	32	- 73,3	1,3
<b>Hörselberg-Hainich</b>	<b>965</b>	<b>11,4</b>	<b>2 110</b>	<b>1,5</b>	<b>2,2</b>	<b>5 560</b>	<b>12,2</b>	<b>11 463</b>	<b>3,7</b>	<b>2,1</b>
Deutschland	953	14,8	2 076	3,1	2,2	5 373	14,6	11 059	5,7	2,1
Ausland	12	- 66,7	34	- 47,7	2,8	187	- 30,2	404	- 31,9	2,2
<b>Bad Liebenstein, Stadt</b>	<b>2 819</b>	<b>- 9,5</b>	<b>30 626</b>	<b>- 2,2</b>	<b>10,9</b>	<b>20 489</b>	<b>- 10,6</b>	<b>229 633</b>	<b>- 4,3</b>	<b>11,2</b>
Deutschland	2 753	- 9,1	30 423	- 2,2	11,1	19 914	- 11,3	228 176	- 4,4	11,5
Ausland	66	- 25,0	203	3,0	3,1	575	28,3	1 457	29,2	2,5
Unstrut-Hainich-Kreis										
<b>Bad Langensalza, Stadt</b>	<b>1 650</b>	<b>64,3</b>	<b>9 761</b>	<b>18,1</b>	<b>5,9</b>	<b>7 949</b>	<b>16,6</b>	<b>63 439</b>	<b>4,5</b>	<b>8,0</b>
Deutschland	1 596	62,4	9 647	18,1	6,0	7 736	15,2	62 430	3,7	8,1
Ausland	54	157,1	114	20,0	2,1	213	100,9	1 009	93,7	4,7
<b>Mühlhausen/Thüringen, Stadt</b>	<b>5 558</b>	<b>4,2</b>	<b>14 009</b>	<b>14,8</b>	<b>2,5</b>	<b>36 085</b>	<b>2,9</b>	<b>82 929</b>	<b>3,0</b>	<b>2,3</b>
Deutschland	5 394	9,8	13 685	20,2	2,5	33 517	4,1	78 352	4,2	2,3
Ausland	164	- 61,2	324	- 60,8	2,0	2 568	- 10,7	4 577	- 15,0	1,8
Kyffhäuserkreis										
<b>Bad Frankenhausen/Kyffh., Stadt</b>	<b>2 517</b>	<b>2,6</b>	<b>13 654</b>	<b>- 4,0</b>	<b>5,4</b>	<b>17 957</b>	<b>- 1,5</b>	<b>97 708</b>	<b>- 2,6</b>	<b>5,4</b>
Deutschland	2 467	2,3	13 565	- 4,1	5,5	17 533	- 1,6	96 921	- 2,6	5,5
Ausland	50	19,0	89	20,3	1,8	424	2,4	787	0,1	1,9
<b>Sondershausen, Stadt</b>	<b>3 859</b>	<b>- 10,2</b>	<b>17 436</b>	<b>- 16,6</b>	<b>4,5</b>	<b>26 984</b>	<b>- 4,0</b>	<b>82 662</b>	<b>2,5</b>	<b>3,1</b>
Deutschland	3 850	- 7,3	17 427	- 14,3	4,5	26 602	- 3,9	81 316	2,7	3,1
Ausland	9	- 93,7	9	- 98,4	1,0	382	- 11,8	1 346	- 8,1	3,5
<b>Kyffhäuserland</b>	<b>99</b>	<b>- 27,7</b>	<b>302</b>	<b>1,7</b>	<b>3,1</b>	<b>1 042</b>	<b>- 18,1</b>	<b>2 635</b>	<b>- 20,1</b>	<b>2,5</b>
Deutschland	99	- 25,0	302	4,1	3,1	1 040	- 17,9	2 619	- 20,4	2,5
Ausland	-	x	-	x	-	2	- 60,0	16	128,6	8,0
Schmalkalden-Meiningen										
<b>Breitungen/Werra</b>	<b>611</b>	<b>21,2</b>	<b>848</b>	<b>- 3,4</b>	<b>1,4</b>	<b>3 358</b>	<b>14,8</b>	<b>5 063</b>	<b>6,3</b>	<b>1,5</b>
Deutschland	583	16,6	815	- 5,8	1,4	3 252	13,3	4 917	5,0	1,5
Ausland	28	x	33	153,8	1,2	106	86,0	146	80,2	1,4

Noch: 9. Ankünfte, Übernachtungen und Aufenthaltsdauer der Gäste in Beherbergungsstätten  
nach ausgewählten Gemeinden und dem ständigen Wohnsitz der Gäste (ohne Camping)

Landkreis Gemeinde  Ständiger Wohnsitz der Gäste	August 2013					Januar bis August 2013				
	Ankünfte		Übernachtungen		durch- schnittliche Aufenthalts- dauer	Ankünfte		Übernachtungen		durch- schnittliche Aufenthalts- dauer
	insgesamt	Veränderung gegenüber dem Vorjahres- monat	insgesamt	Veränderung gegenüber dem Vorjahres- monat		insgesamt	Veränderung gegenüber dem Vorjahres- zeitraum	insgesamt	Veränderung gegenüber dem Vorjahres- zeitraum	
	Anzahl	%	Anzahl	%	Tage	Anzahl	%	Anzahl	%	Tage
Noch: Schmalkalden-Meiningen										
<b>Floh-Seligenthal</b>	<b>1 289</b>	<b>17,8</b>	<b>2 864</b>	<b>- 3,6</b>	<b>2,2</b>	<b>7 578</b>	<b>6,5</b>	<b>15 399</b>	<b>- 0,9</b>	<b>2,0</b>
Deutschland	1 277	16,7	2 826	- 4,8	2,2	7 489	5,4	15 243	- 1,7	2,0
Ausland	12	x	38	x	3,2	89	x	156	x	1,8
<b>Meiningen, Stadt</b>	<b>2 175</b>	<b>- 13,9</b>	<b>4 176</b>	<b>- 9,8</b>	<b>1,9</b>	<b>18 969</b>	<b>- 11,1</b>	<b>34 948</b>	<b>- 6,4</b>	<b>1,8</b>
Deutschland	2 067	- 13,0	3 768	- 13,7	1,8	17 908	- 11,2	32 301	- 8,1	1,8
Ausland	108	- 28,5	408	54,0	3,8	1 061	- 9,3	2 647	20,8	2,5
<b>Oberhof, Stadt</b>	<b>14 175</b>	<b>53,3</b>	<b>40 749</b>	<b>2,2</b>	<b>2,9</b>	<b>101 530</b>	<b>10,8</b>	<b>282 042</b>	<b>- 9,5</b>	<b>2,8</b>
Deutschland	13 501	52,7	37 557	0,4	2,8	98 533	10,7	270 448	- 9,2	2,7
Ausland	674	66,8	3 192	28,5	4,7	2 997	13,1	11 594	- 15,5	3,9
<b>Oberschönau, Kurort</b>	<b>335</b>	<b>1,2</b>	<b>757</b>	<b>- 17,3</b>	<b>2,3</b>	<b>2 195</b>	<b>- 8,5</b>	<b>5 321</b>	<b>- 12,2</b>	<b>2,4</b>
Deutschland	335	1,2	757	- 17,3	2,3	2 195	- 8,5	5 321	- 12,2	2,4
Ausland	-	-	-	-	-	-	-	-	-	-
<b>Schmalkalden, Kurort, Stadt</b>	<b>1 585</b>	<b>21,6</b>	<b>3 388</b>	<b>15,8</b>	<b>2,1</b>	<b>10 142</b>	<b>5,2</b>	<b>20 706</b>	<b>2,7</b>	<b>2,0</b>
Deutschland	1 553	22,4	3 334	16,5	2,1	9 901	6,2	20 106	4,6	2,0
Ausland	32	- 5,9	54	- 15,6	1,7	241	- 25,6	600	- 36,1	2,5
<b>Steinbach-Hallenberg, Kurort, Stadt</b>	<b>326</b>	<b>17,7</b>	<b>892</b>	<b>- 20,6</b>	<b>2,7</b>	<b>1 774</b>	<b>- 0,9</b>	<b>4 964</b>	<b>- 16,9</b>	<b>2,8</b>
Deutschland	298	11,2	790	- 24,8	2,7	1 636	- 2,7	4 174	- 15,3	2,6
Ausland	28	211,1	102	41,7	3,6	138	26,6	790	- 24,4	5,7
<b>Brotterode-Trusetal, Stadt</b>	<b>1 193</b>	<b>- 3,6</b>	<b>3 970</b>	<b>2,5</b>	<b>3,3</b>	<b>9 247</b>	<b>- 3,1</b>	<b>25 861</b>	<b>- 1,6</b>	<b>2,8</b>
Deutschland	1 140	- 6,7	3 736	- 2,0	3,3	8 987	- 3,2	25 119	- 1,2	2,8
Ausland	53	253,3	234	290,0	4,4	260	0,8	742	- 12,4	2,9
<b>Zella-Mehlis, Stadt</b>	<b>1 088</b>	<b>19,6</b>	<b>2 619</b>	<b>38,9</b>	<b>2,4</b>	<b>9 063</b>	<b>11,5</b>	<b>21 212</b>	<b>11,9</b>	<b>2,3</b>
Deutschland	1 050	19,5	2 437	33,3	2,3	8 716	11,0	18 989	5,5	2,2
Ausland	38	22,6	182	219,3	4,8	347	26,6	2 223	133,3	6,4
<b>Grabfeld</b>	<b>66</b>	<b>- 50,0</b>	<b>132</b>	<b>- 65,1</b>	<b>2,0</b>	<b>870</b>	<b>- 26,2</b>	<b>1 584</b>	<b>- 44,8</b>	<b>1,8</b>
Deutschland	58	- 49,6	108	- 67,8	1,9	815	- 24,2	1 474	- 39,7	1,8
Ausland	8	- 52,9	24	- 44,2	3,0	55	- 47,1	110	- 73,9	2,0
<b>Gotha</b>										
<b>Friedrichroda, Stadt</b>	<b>10 822</b>	<b>3,0</b>	<b>41 296</b>	<b>- 10,3</b>	<b>3,8</b>	<b>77 537</b>	<b>1,5</b>	<b>241 568</b>	<b>- 2,8</b>	<b>3,1</b>
Deutschland	10 392	1,7	39 506	- 8,2	3,8	74 559	- 0,3	230 646	- 3,3	3,1
Ausland	430	48,3	1 790	- 40,7	4,2	2 978	90,8	10 922	8,4	3,7
<b>Georgenthal/Thür. Wald</b>	<b>1 787</b>	<b>0,4</b>	<b>3 427</b>	<b>- 0,1</b>	<b>1,9</b>	<b>9 279</b>	<b>- 5,7</b>	<b>18 719</b>	<b>- 3,1</b>	<b>2,0</b>
Deutschland	1 785	0,3	3 425	- 0,1	1,9	9 247	- 1,9	18 643	5,6	2,0
Ausland	2	x	2	x	1,0	32	- 92,4	76	- 95,4	2,4
<b>Gotha, Stadt</b>	<b>6 346</b>	<b>7,1</b>	<b>13 771</b>	<b>2,6</b>	<b>2,2</b>	<b>47 006</b>	<b>9,9</b>	<b>101 889</b>	<b>5,9</b>	<b>2,2</b>
Deutschland	5 821	8,3	12 562	1,7	2,2	42 561	8,8	92 963	4,1	2,2
Ausland	525	- 4,9	1 209	13,1	2,3	4 445	21,1	8 926	29,2	2,0
<b>Luisenthal</b>	<b>1 315</b>	<b>26,6</b>	<b>3 739</b>	<b>18,5</b>	<b>2,8</b>	<b>10 091</b>	<b>7,9</b>	<b>26 188</b>	<b>17,4</b>	<b>2,6</b>
Deutschland	1 221	24,5	3 389	13,6	2,8	9 584	7,1	24 674	15,7	2,6
Ausland	94	62,1	350	104,7	3,7	507	26,8	1 514	55,0	3,0
<b>Tabarz/Thür. Wald</b>	<b>2 603</b>	<b>- 5,4</b>	<b>15 921</b>	<b>- 3,6</b>	<b>6,1</b>	<b>22 128</b>	<b>- 2,1</b>	<b>116 369</b>	<b>- 7,8</b>	<b>5,3</b>
Deutschland	2 531	- 4,7	15 629	- 3,0	6,2	21 574	- 2,3	115 031	- 7,9	5,3
Ausland	72	- 25,0	292	- 28,1	4,1	554	6,9	1 338	- 1,1	2,4
<b>Tambach-Dietharz/Thür. Wald, Stadt</b>	<b>596</b>	<b>- 19,2</b>	<b>1 271</b>	<b>- 53,5</b>	<b>2,1</b>	<b>5 233</b>	<b>- 20,7</b>	<b>12 008</b>	<b>- 27,3</b>	<b>2,3</b>
Deutschland	596	- 17,5	1 271	- 52,5	2,1	5 199	- 20,0	11 923	- 26,2	2,3
Ausland	-	x	-	x	-	34	- 65,7	85	- 75,8	2,5

Noch: 9. Ankünfte, Übernachtungen und Aufenthaltsdauer der Gäste in Beherbergungsstätten nach ausgewählten Gemeinden und dem ständigen Wohnsitz der Gäste (ohne Camping)

Landkreis Gemeinde  Ständiger Wohnsitz der Gäste	August 2013					Januar bis August 2013				
	Ankünfte		Übernachtungen		durch- schnittliche Aufenthalts- dauer	Ankünfte		Übernachtungen		durch- schnittliche Aufenthalts- dauer
	insgesamt	Veränderung gegenüber dem Vorjahres- monat	insgesamt	Veränderung gegenüber dem Vorjahres- monat		insgesamt	Veränderung gegenüber dem Vorjahres- zeitraum	insgesamt	Veränderung gegenüber dem Vorjahres- zeitraum	
	Anzahl	%	Anzahl	%	Tage	Anzahl	%	Anzahl	%	Tage
Noch: Gotha										
<b>Waltershausen, Stadt</b>	<b>358</b>	<b>- 7,7</b>	<b>723</b>	<b>- 29,8</b>	<b>2,0</b>	<b>3 198</b>	<b>3,6</b>	<b>6 735</b>	<b>1,6</b>	<b>2,1</b>
Deutschland	342	- 3,1	654	- 32,1	1,9	3 101	9,0	6 341	4,3	2,0
Ausland	16	- 54,3	69	3,0	4,3	97	- 59,9	394	- 28,2	4,1
<b>Emsetal</b>	<b>456</b>	<b>- 19,7</b>	<b>1 506</b>	<b>- 29,9</b>	<b>3,3</b>	<b>3 037</b>	<b>- 24,4</b>	<b>8 512</b>	<b>- 23,9</b>	<b>2,8</b>
Deutschland	442	- 20,5	1 452	- 31,5	3,3	2 895	- 26,2	8 108	- 26,3	2,8
Ausland	14	16,7	54	107,7	3,9	142	54,3	404	128,2	2,8
<b>Drei Gleichen</b>	<b>458</b>	<b>60,1</b>	<b>845</b>	<b>55,0</b>	<b>1,8</b>	<b>3 496</b>	<b>45,1</b>	<b>6 724</b>	<b>64,8</b>	<b>1,9</b>
Deutschland	443	61,7	806	52,9	1,8	3 367	44,8	6 432	64,0	1,9
Ausland	15	25,0	39	116,7	2,6	129	53,6	292	86,0	2,3
<b>Nesse-Apfelstädt</b>	<b>1 882</b>	<b>- 6,1</b>	<b>2 957</b>	<b>0,1</b>	<b>1,6</b>	<b>16 679</b>	<b>- 11,0</b>	<b>24 370</b>	<b>- 7,0</b>	<b>1,5</b>
Deutschland	1 531	- 13,5	2 394	- 7,0	1,6	14 649	- 11,6	21 319	- 8,3	1,5
Ausland	351	49,4	563	48,2	1,6	2 030	- 6,3	3 051	3,0	1,5
<b>Hörstel</b>	<b>254</b>	<b>25,7</b>	<b>1 070</b>	<b>2,6</b>	<b>4,2</b>	<b>2 771</b>	<b>14,5</b>	<b>6 983</b>	<b>17,7</b>	<b>2,5</b>
Deutschland	252	24,8	1 068	2,4	4,2	2 763	14,2	6 948	17,1	2,5
Ausland	2	x	2	x	1,0	8	x	35	x	4,4
<b>Sömmerda</b>										
<b>Kölleda, Stadt</b>	<b>384</b>	<b>- 6,8</b>	<b>1 221</b>	<b>3,6</b>	<b>3,2</b>	<b>2 934</b>	<b>- 11,2</b>	<b>9 223</b>	<b>35,0</b>	<b>3,1</b>
Deutschland	371	- 9,5	1 189	1,0	3,2	2 861	- 11,7	9 006	33,7	3,1
Ausland	13	x	32	x	2,5	73	14,1	217	128,4	3,0
<b>Sömmerda, Stadt</b>	<b>1 073</b>	<b>76,5</b>	<b>1 883</b>	<b>57,3</b>	<b>1,8</b>	<b>4 883</b>	<b>7,7</b>	<b>9 671</b>	<b>13,6</b>	<b>2,0</b>
Deutschland	1 041	84,2	1 804	77,9	1,7	4 755	7,8	9 035	10,6	1,9
Ausland	32	- 25,6	79	- 56,8	2,5	128	4,1	636	85,4	5,0
<b>Weißensee, Stadt</b>	<b>1 100</b>	<b>1,4</b>	<b>3 471</b>	<b>- 5,6</b>	<b>3,2</b>	<b>6 348</b>	<b>- 2,3</b>	<b>18 917</b>	<b>3,1</b>	<b>3,0</b>
Deutschland	1 096	5,2	3 353	7,9	3,1	6 226	- 1,3	16 325	11,5	2,6
Ausland	4	- 90,7	118	- 79,3	29,5	122	- 35,8	2 592	- 29,9	21,2
<b>Hildburghausen</b>										
<b>Bad Colberg-Heildburg, Stadt</b>	<b>611</b>	<b>5,9</b>	<b>7 571</b>	<b>- 15,7</b>	<b>12,4</b>	<b>4 494</b>	<b>- 1,8</b>	<b>62 860</b>	<b>- 6,3</b>	<b>14,0</b>
Deutschland	607	5,2	7 565	- 15,8	12,5	4 484	- 1,7	62 841	- 6,3	14,0
Ausland	4	x	6	x	1,5	10	- 16,7	19	5,6	1,9
<b>Eisfeld, Stadt</b>	<b>564</b>	<b>29,4</b>	<b>976</b>	<b>8,8</b>	<b>1,7</b>	<b>3 209</b>	<b>- 5,9</b>	<b>6 321</b>	<b>- 30,1</b>	<b>2,0</b>
Deutschland	534	40,9	917	22,3	1,7	3 084	0,8	6 125	- 22,2	2,0
Ausland	30	- 47,4	59	- 59,9	2,0	125	- 64,5	196	- 83,3	1,6
<b>Hildburghausen, Stadt</b>	<b>379</b>	<b>64,1</b>	<b>626</b>	<b>22,0</b>	<b>1,7</b>	<b>2 453</b>	<b>35,2</b>	<b>4 963</b>	<b>31,6</b>	<b>2,0</b>
Deutschland	379	64,1	626	22,0	1,7	2 446	34,8	4 937	31,0	2,0
Ausland	-	x	-	x	-	7	x	26	x	3,7
<b>Sachsenbrunn</b>	<b>408</b>	<b>27,5</b>	<b>1 055</b>	<b>20,6</b>	<b>2,6</b>	<b>3 293</b>	<b>2,4</b>	<b>7 991</b>	<b>- 2,3</b>	<b>2,4</b>
Deutschland	406	29,3	1 045	21,9	2,6	3 264	2,8	7 812	0,2	2,4
Ausland	2	- 66,7	10	- 44,4	5,0	29	- 29,3	179	- 52,4	6,2
<b>Schleusingen, Stadt</b>	<b>515</b>	<b>3,2</b>	<b>1 031</b>	<b>- 3,8</b>	<b>2,0</b>	<b>2 947</b>	<b>- 11,6</b>	<b>5 539</b>	<b>- 11,1</b>	<b>1,9</b>
Deutschland	494	2,1	978	- 5,0	2,0	2 842	- 11,5	5 281	- 11,6	1,9
Ausland	21	40,0	53	23,3	2,5	105	- 13,2	258	0,8	2,5
<b>St.Kilian</b>	<b>965</b>	<b>52,7</b>	<b>2 738</b>	<b>25,1</b>	<b>2,8</b>	<b>5 703</b>	<b>47,4</b>	<b>14 381</b>	<b>46,7</b>	<b>2,5</b>
Deutschland	960	55,6	2 725	27,6	2,8	5 414	53,4	13 604	57,3	2,5
Ausland	5	- 66,7	13	- 75,9	2,6	289	- 14,5	777	- 32,6	2,7
<b>Masserberg</b>	<b>4 689</b>	<b>7,9</b>	<b>19 983</b>	<b>- 3,3</b>	<b>4,3</b>	<b>34 795</b>	<b>- 18,8</b>	<b>148 104</b>	<b>- 8,9</b>	<b>4,3</b>
Deutschland	4 449	6,0	19 067	- 4,8	4,3	33 924	- 19,5	145 032	- 9,3	4,3
Ausland	240	62,2	916	45,2	3,8	871	21,0	3 072	18,2	3,5

Noch: 9. Ankünfte, Übernachtungen und Aufenthaltsdauer der Gäste in Beherbergungsstätten  
nach ausgewählten Gemeinden und dem ständigen Wohnsitz der Gäste (ohne Camping)

Landkreis Gemeinde  Ständiger Wohnsitz der Gäste	August 2013					Januar bis August 2013				
	Ankünfte		Übernachtungen		durch- schnittliche Aufenthalts- dauer	Ankünfte		Übernachtungen		durch- schnittliche Aufenthalts- dauer
	insgesamt	Veränderung gegenüber dem Vorjahres- monat	insgesamt	Veränderung gegenüber dem Vorjahres- monat		insgesamt	Veränderung gegenüber dem Vorjahres- zeitraum	insgesamt	Veränderung gegenüber dem Vorjahres- zeitraum	
	Anzahl	%	Anzahl	%	Tage	Anzahl	%	Anzahl	%	Tage
Noch: Hildburghausen										
<b>Römhild, Stadt</b>	<b>454</b>	<b>5,6</b>	<b>1 252</b>	<b>19,4</b>	<b>2,8</b>	<b>2 816</b>	<b>- 15,8</b>	<b>6 454</b>	<b>1,2</b>	<b>2,3</b>
Deutschland	448	7,7	1 246	21,9	2,8	2 774	- 14,9	6 387	2,6	2,3
Ausland	6	- 57,1	6	- 77,8	1,0	42	- 51,7	67	- 56,5	1,6
<b>Ilm-Kreis</b>										
<b>Arnstadt, Stadt</b>	<b>2 605</b>	<b>- 23,2</b>	<b>5 083</b>	<b>- 22,1</b>	<b>2,0</b>	<b>21 968</b>	<b>- 11,5</b>	<b>39 371</b>	<b>- 14,0</b>	<b>1,8</b>
Deutschland	2 288	- 27,2	4 396	- 27,8	1,9	20 252	- 12,7	35 586	- 16,5	1,8
Ausland	317	26,3	687	57,6	2,2	1 716	6,2	3 785	19,2	2,2
<b>Elgersburg</b>	<b>615</b>	<b>36,7</b>	<b>1 424</b>	<b>41,6</b>	<b>2,3</b>	<b>3 587</b>	<b>- 5,3</b>	<b>8 736</b>	<b>1,5</b>	<b>2,4</b>
Deutschland	557	28,9	1 310	36,2	2,4	3 361	- 8,8	8 267	- 1,2	2,5
Ausland	58	222,2	114	159,1	2,0	226	126,0	469	96,2	2,1
<b>Frankenhausen</b>	<b>449</b>	<b>26,8</b>	<b>1 735</b>	<b>41,2</b>	<b>3,9</b>	<b>2 363</b>	<b>- 3,1</b>	<b>6 956</b>	<b>5,5</b>	<b>2,9</b>
Deutschland	439	29,9	1 720	44,1	3,9	2 283	0,7	6 782	8,0	3,0
Ausland	10	- 37,5	15	- 57,1	1,5	80	- 53,5	174	- 44,8	2,2
<b>Frauenwald</b>	<b>956</b>	<b>- 2,5</b>	<b>2 965</b>	<b>- 3,2</b>	<b>3,1</b>	<b>6 570</b>	<b>7,4</b>	<b>20 464</b>	<b>16,9</b>	<b>3,1</b>
Deutschland	935	- 2,5	2 881	- 5,0	3,1	6 507	8,1	20 250	17,4	3,1
Ausland	21	- 4,5	84	200,0	4,0	63	- 36,4	214	- 16,7	3,4
<b>Gehlbberg</b>	<b>379</b>	<b>- 12,5</b>	<b>789</b>	<b>28,5</b>	<b>2,1</b>	<b>3 279</b>	<b>- 5,9</b>	<b>7 204</b>	<b>29,4</b>	<b>2,2</b>
Deutschland	377	- 11,7	781	29,1	2,1	3 200	- 6,9	6 966	27,2	2,2
Ausland	2	- 66,7	8	- 11,1	4,0	79	71,7	238	164,4	3,0
<b>Geraberg</b>	<b>342</b>	<b>7,2</b>	<b>1 430</b>	<b>- 6,1</b>	<b>4,2</b>	<b>2 684</b>	<b>- 11,4</b>	<b>8 255</b>	<b>1,9</b>	<b>3,1</b>
Deutschland	342	9,3	1 430	- 3,4	4,2	2 680	- 11,1	8 211	3,6	3,1
Ausland	-	x	-	x	-	4	- 76,5	44	- 75,4	11,0
<b>Großbreitenbach, Stadt</b>	<b>199</b>	<b>- 2,5</b>	<b>1 019</b>	<b>18,4</b>	<b>5,1</b>	<b>1 488</b>	<b>- 13,8</b>	<b>5 617</b>	<b>- 6,6</b>	<b>3,8</b>
Deutschland	199	- 2,5	1 019	18,4	5,1	1 486	- 13,6	5 609	- 5,9	3,8
Ausland	-	x	-	x	-	2	- 75,0	8	- 84,6	4,0
<b>Amt Wachsenburg</b>	<b>345</b>	<b>5,5</b>	<b>996</b>	<b>125,3</b>	<b>2,9</b>	<b>1 661</b>	<b>- 20,3</b>	<b>4 290</b>	<b>30,1</b>	<b>2,6</b>
Deutschland	337	3,1	950	114,9	2,8	1 596	- 23,2	3 913	19,2	2,5
Ausland	8	x	46	x	5,8	65	x	377	x	5,8
<b>Ilmenau, Stadt</b>	<b>3 696</b>	<b>- 15,0</b>	<b>9 036</b>	<b>- 26,9</b>	<b>2,4</b>	<b>29 064</b>	<b>- 8,6</b>	<b>66 775</b>	<b>- 9,8</b>	<b>2,3</b>
Deutschland	3 346	- 14,8	7 484	- 26,6	2,2	27 036	- 7,8	58 925	- 9,4	2,2
Ausland	350	- 17,3	1 552	- 28,4	4,4	2 028	- 17,5	7 850	- 12,7	3,9
<b>Neustadt am Rennsteig</b>	<b>1 338</b>	<b>- 13,5</b>	<b>5 302</b>	<b>8,4</b>	<b>4,0</b>	<b>10 220</b>	<b>- 21,8</b>	<b>35 591</b>	<b>- 12,6</b>	<b>3,5</b>
Deutschland	1 326	- 13,0	5 256	8,2	4,0	10 160	- 21,5	35 393	- 12,3	3,5
Ausland	12	- 47,8	46	39,4	3,8	60	- 51,2	198	- 43,6	3,3
<b>Plaue, Stadt</b>	<b>354</b>	<b>2,6</b>	<b>1 366</b>	<b>2,4</b>	<b>3,9</b>	<b>2 364</b>	<b>12,3</b>	<b>8 909</b>	<b>45,7</b>	<b>3,8</b>
Deutschland	354	2,6	1 366	2,4	3,9	2 364	12,3	8 909	45,7	3,8
Ausland	-	-	-	-	-	-	-	-	-	-
<b>Schmiedefeld am Rennsteig</b>	<b>679</b>	<b>11,7</b>	<b>1 899</b>	<b>3,3</b>	<b>2,8</b>	<b>4 777</b>	<b>- 0,1</b>	<b>13 899</b>	<b>- 2,1</b>	<b>2,9</b>
Deutschland	673	12,0	1 887	4,7	2,8	4 749	- 0,2	13 801	- 2,0	2,9
Ausland	6	- 14,3	12	- 65,7	2,0	28	21,7	98	- 14,8	3,5
<b>Wipfratal</b>	<b>155</b>	<b>- 11,9</b>	<b>381</b>	<b>- 24,9</b>	<b>2,5</b>	<b>1 565</b>	<b>- 6,6</b>	<b>4 143</b>	<b>- 3,8</b>	<b>2,6</b>
Deutschland	155	- 11,9	381	- 24,9	2,5	1 559	- 7,0	4 123	- 4,3	2,6
Ausland	-	x	-	x	-	6	x	20	x	3,3
<b>Ilmtal</b>	<b>895</b>	<b>- 7,6</b>	<b>2 875</b>	<b>0,1</b>	<b>3,2</b>	<b>4 558</b>	<b>- 10,4</b>	<b>13 878</b>	<b>- 4,3</b>	<b>3,0</b>
Deutschland	876	- 9,2	2 786	- 2,6	3,2	4 398	- 12,4	13 205	- 7,7	3,0
Ausland	19	x	89	x	4,7	160	154,0	673	246,9	4,2

Noch: 9. Ankünfte, Übernachtungen und Aufenthaltsdauer der Gäste in Beherbergungsstätten  
nach ausgewählten Gemeinden und dem ständigen Wohnsitz der Gäste (ohne Camping)

Landkreis Gemeinde  Ständiger Wohnsitz der Gäste	August 2013					Januar bis August 2013				
	Ankünfte		Übernachtungen		durch- schnittliche Aufenthalts- dauer	Ankünfte		Übernachtungen		durch- schnittliche Aufenthalts- dauer
	insgesamt	Veränderung gegenüber dem Vorjahres- monat	insgesamt	Veränderung gegenüber dem Vorjahres- monat		insgesamt	Veränderung gegenüber dem Vorjahres- zeitraum	insgesamt	Veränderung gegenüber dem Vorjahres- zeitraum	
	Anzahl	%	Anzahl	%	Tage	Anzahl	%	Anzahl	%	Tage
<b>Weimarer Land</b>										
<b>Apolda, Stadt</b>	<b>2 569</b>	<b>- 5,7</b>	<b>5 943</b>	<b>- 2,7</b>	<b>2,3</b>	<b>17 178</b>	<b>- 5,1</b>	<b>36 575</b>	<b>- 5,4</b>	<b>2,1</b>
Deutschland	2 320	- 7,2	5 430	- 2,3	2,3	15 513	- 8,4	33 082	- 7,9	2,1
Ausland	249	11,7	513	- 7,7	2,1	1 665	42,7	3 493	27,7	2,1
<b>Bad Berka, Stadt</b>	<b>1 525</b>	<b>24,8</b>	<b>11 236</b>	<b>2,4</b>	<b>7,4</b>	<b>10 301</b>	<b>0,3</b>	<b>89 332</b>	<b>- 4,8</b>	<b>8,7</b>
Deutschland	1 479	24,4	11 129	2,1	7,5	9 962	- 0,2	88 345	- 4,9	8,9
Ausland	46	39,4	107	64,6	2,3	339	18,5	987	16,0	2,9
<b>Bad Sulza, Stadt</b>	<b>4 691</b>	<b>- 8,9</b>	<b>23 004</b>	<b>1,4</b>	<b>4,9</b>	<b>36 562</b>	<b>- 5,3</b>	<b>158 061</b>	<b>- 1,7</b>	<b>4,3</b>
Deutschland	4 643	- 8,8	22 851	1,6	4,9	36 334	- 5,2	157 256	- 1,6	4,3
Ausland	48	- 20,0	153	- 23,1	3,2	228	- 21,4	805	- 17,3	3,5
<b>Mönchenholzhausen</b>	<b>403</b>	<b>20,7</b>	<b>1 578</b>	<b>23,6</b>	<b>3,9</b>	<b>5 189</b>	<b>- 17,8</b>	<b>14 330</b>	<b>- 0,1</b>	<b>2,8</b>
Deutschland	403	20,7	1 578	23,6	3,9	5 186	- 17,9	14 326	- 0,1	2,8
Ausland	-	x	-	x	-	3	x	4	x	1,3
<b>Nohra</b>	<b>1 084</b>	<b>- 24,4</b>	<b>1 760</b>	<b>- 11,0</b>	<b>1,6</b>	<b>7 969</b>	<b>- 6,8</b>	<b>11 797</b>	<b>- 4,1</b>	<b>1,5</b>
Deutschland	729	- 29,6	1 348	- 12,5	1,8	6 684	- 4,4	10 183	- 1,5	1,5
Ausland	355	- 10,8	412	- 5,7	1,2	1 285	- 17,7	1 614	- 17,9	1,3
<b>Sonneberg</b>										
<b>Lauscha, Stadt</b>	<b>458</b>	<b>1,8</b>	<b>1 370</b>	<b>6,0</b>	<b>3,0</b>	<b>3 089</b>	<b>1,2</b>	<b>7 976</b>	<b>- 2,5</b>	<b>2,6</b>
Deutschland	441	1,6	1 322	4,4	3,0	2 960	0,5	7 719	- 3,3	2,6
Ausland	17	6,3	48	84,6	2,8	129	21,7	257	29,1	2,0
<b>Neuhaus am Rennweg, Stadt</b>	<b>1 703</b>	<b>24,9</b>	<b>5 380</b>	<b>5,8</b>	<b>3,2</b>	<b>11 882</b>	<b>- 4,7</b>	<b>41 655</b>	<b>- 3,0</b>	<b>3,5</b>
Deutschland	1 645	25,4	5 167	3,5	3,1	11 586	- 4,9	40 750	- 3,7	3,5
Ausland	58	11,5	213	126,6	3,7	296	4,2	905	53,1	3,1
<b>Neuhaus-Schierschnitz</b>	<b>245</b>	<b>31,0</b>	<b>2 198</b>	<b>- 7,8</b>	<b>9,0</b>	<b>1 425</b>	<b>- 9,8</b>	<b>15 264</b>	<b>- 7,5</b>	<b>10,7</b>
Deutschland	215	64,1	2 124	- 2,2	9,9	1 291	3,9	14 692	0,2	11,4
Ausland	30	- 46,4	74	- 65,4	2,5	134	- 60,1	572	- 69,0	4,3
<b>Schalkau, Stadt</b>	<b>455</b>	<b>- 50,7</b>	<b>1 144</b>	<b>- 68,3</b>	<b>2,5</b>	<b>2 695</b>	<b>- 18,9</b>	<b>8 086</b>	<b>- 19,5</b>	<b>3,0</b>
Deutschland	451	- 50,2	1 064	- 69,8	2,4	2 641	- 18,5	7 460	- 21,1	2,8
Ausland	4	- 76,5	80	- 5,9	20,0	54	- 32,5	626	5,2	11,6
<b>Sonneberg, Stadt</b>	<b>1 393</b>	<b>- 13,1</b>	<b>3 129</b>	<b>- 27,3</b>	<b>2,2</b>	<b>10 229</b>	<b>- 2,7</b>	<b>22 034</b>	<b>- 0,7</b>	<b>2,2</b>
Deutschland	1 357	- 13,9	3 041	- 28,1	2,2	10 044	- 2,6	21 661	- 0,2	2,2
Ausland	36	33,3	88	22,2	2,4	185	- 7,5	373	- 23,1	2,0
<b>Steinach, Stadt</b>	<b>419</b>	<b>5,3</b>	<b>755</b>	<b>- 20,3</b>	<b>1,8</b>	<b>4 123</b>	<b>4,7</b>	<b>9 282</b>	<b>- 1,6</b>	<b>2,3</b>
Deutschland	410	5,4	745	- 19,7	1,8	4 076	5,8	9 177	- 0,7	2,3
Ausland	9	-	10	- 47,4	1,1	47	- 46,0	105	- 46,7	2,2
<b>Oberland am Rennsteig</b>	<b>239</b>	<b>21,9</b>	<b>476</b>	<b>- 19,5</b>	<b>2,0</b>	<b>1 588</b>	<b>15,2</b>	<b>3 463</b>	<b>5,7</b>	<b>2,2</b>
Deutschland	232	20,2	467	- 20,6	2,0	1 556	15,4	3 414	5,7	2,2
Ausland	7	133,3	9	200,0	1,3	32	3,2	49	4,3	1,5
<b>Frankenblick</b>	<b>574</b>	<b>22,4</b>	<b>2 134</b>	<b>26,3</b>	<b>3,7</b>	<b>3 169</b>	<b>- 5,3</b>	<b>11 185</b>	<b>- 7,1</b>	<b>3,5</b>
Deutschland	566	25,2	2 063	26,7	3,6	3 047	- 4,6	10 700	- 6,5	3,5
Ausland	8	- 52,9	71	16,4	8,9	122	- 18,7	485	- 19,6	4,0
<b>Saalfeld-Rudolstadt</b>										
<b>Bad Blankenburg, Stadt</b>	<b>2 733</b>	<b>4,6</b>	<b>8 611</b>	<b>0,7</b>	<b>3,2</b>	<b>19 882</b>	<b>1,6</b>	<b>48 321</b>	<b>6,1</b>	<b>2,4</b>
Deutschland	2 727	5,0	8 587	1,2	3,1	19 719	1,5	47 772	6,3	2,4
Ausland	6	- 60,0	24	- 63,1	4,0	163	8,7	549	- 8,8	3,4
<b>Cursdorf</b>	<b>485</b>	<b>128,8</b>	<b>1 245</b>	<b>85,3</b>	<b>2,6</b>	<b>3 409</b>	<b>60,9</b>	<b>9 898</b>	<b>55,8</b>	<b>2,9</b>
Deutschland	479	125,9	1 223	82,0	2,6	3 395	61,7	9 863	56,0	2,9
Ausland	6	x	22	x	3,7	14	- 30,0	35	9,4	2,5

Noch: 9. Ankünfte, Übernachtungen und Aufenthaltsdauer der Gäste in Beherbergungsstätten  
nach ausgewählten Gemeinden und dem ständigen Wohnsitz der Gäste (ohne Camping)

Landkreis Gemeinde  Ständiger Wohnsitz der Gäste	August 2013					Januar bis August 2013				
	Ankünfte		Übernachtungen		durch- schnittliche Aufenthalts- dauer	Ankünfte		Übernachtungen		durch- schnittliche Aufenthalts- dauer
	insgesamt	Veränderung gegenüber dem Vorjahres- monat	insgesamt	Veränderung gegenüber dem Vorjahres- monat		insgesamt	Veränderung gegenüber dem Vorjahres- zeitraum	insgesamt	Veränderung gegenüber dem Vorjahres- zeitraum	
	Anzahl	%	Anzahl	%		Anzahl	%	Anzahl	%	
Noch: Saalfeld-Rudolstadt										
<b>Meura</b>	<b>123</b>	<b>- 40,0</b>	<b>442</b>	<b>- 50,6</b>	<b>3,6</b>	<b>574</b>	<b>- 14,1</b>	<b>1 792</b>	<b>- 29,3</b>	<b>3,1</b>
Deutschland	123	- 40,0	442	- 50,6	3,6	573	- 14,2	1 791	- 29,3	3,1
Ausland	-	x	-	x	-	1	x	1	x	1,0
<b>Oberweißbach/Thür. Wald, Stadt</b>	<b>163</b>	<b>5,2</b>	<b>432</b>	<b>10,8</b>	<b>2,7</b>	<b>1 200</b>	<b>-</b>	<b>2 707</b>	<b>- 5,6</b>	<b>2,3</b>
Deutschland	159	6,7	422	14,4	2,7	1 178	1,2	2 670	- 4,7	2,3
Ausland	4	- 33,3	10	- 52,4	2,5	22	- 38,9	37	- 43,9	1,7
<b>Rudolstadt, Stadt</b>	<b>2 343</b>	<b>13,9</b>	<b>5 720</b>	<b>1,8</b>	<b>2,4</b>	<b>14 739</b>	<b>- 2,9</b>	<b>36 627</b>	<b>1,3</b>	<b>2,5</b>
Deutschland	2 272	13,7	5 338	- 2,4	2,3	14 461	- 3,4	35 765	0,4	2,5
Ausland	71	22,4	382	154,7	5,4	278	30,5	862	58,2	3,1
<b>Saalfeld/Saale, Stadt</b>	<b>2 850</b>	<b>- 6,1</b>	<b>9 853</b>	<b>- 11,0</b>	<b>3,5</b>	<b>18 515</b>	<b>- 3,2</b>	<b>70 462</b>	<b>- 7,4</b>	<b>3,8</b>
Deutschland	2 687	- 8,5	9 482	- 12,9	3,5	17 520	- 3,8	68 048	- 7,2	3,9
Ausland	163	69,8	371	94,2	2,3	995	8,7	2 414	- 12,1	2,4
<b>Schwarzburg</b>	<b>698</b>	<b>- 2,8</b>	<b>1 774</b>	<b>- 33,6</b>	<b>2,5</b>	<b>4 127</b>	<b>- 7,8</b>	<b>10 472</b>	<b>- 20,3</b>	<b>2,5</b>
Deutschland	679	- 5,2	1 714	- 35,8	2,5	4 007	- 9,9	10 125	- 22,7	2,5
Ausland	19	x	60	x	3,2	120	x	347	x	2,9
<b>Sitzendorf</b>	<b>119</b>	<b>- 7,8</b>	<b>631</b>	<b>23,0</b>	<b>5,3</b>	<b>679</b>	<b>- 10,5</b>	<b>2 694</b>	<b>- 4,4</b>	<b>4,0</b>
Deutschland	119	- 7,8	631	23,0	5,3	656	- 13,6	2 671	- 5,3	4,1
Ausland	-	x	-	x	-	23	x	23	x	1,0
<b>Leutenberg, Stadt</b>	<b>610</b>	<b>- 14,3</b>	<b>1 686</b>	<b>- 13,8</b>	<b>2,8</b>	<b>3 023</b>	<b>- 10,3</b>	<b>7 655</b>	<b>- 15,7</b>	<b>2,5</b>
Deutschland	601	- 14,5	1 668	- 10,7	2,8	2 988	- 10,0	7 567	- 15,0	2,5
Ausland	9	-	18	- 80,0	2,0	35	- 31,4	88	- 50,8	2,5
<b>Saalfelder Höhe</b>	<b>887</b>	<b>- 32,5</b>	<b>3 457</b>	<b>- 32,3</b>	<b>3,9</b>	<b>9 214</b>	<b>- 8,2</b>	<b>22 936</b>	<b>- 12,3</b>	<b>2,5</b>
Deutschland	880	- 30,9	3 444	- 27,4	3,9	9 123	- 7,1	22 540	- 8,9	2,5
Ausland	7	- 82,9	13	- 96,4	1,9	91	- 58,3	396	- 72,0	4,4
<b>Uhlstädt-Kirchhasel</b>	<b>1 198</b>	<b>- 10,2</b>	<b>3 747</b>	<b>- 7,1</b>	<b>3,1</b>	<b>6 742</b>	<b>- 11,0</b>	<b>23 509</b>	<b>- 12,5</b>	<b>3,5</b>
Deutschland	1 181	- 10,1	3 684	- 7,2	3,1	6 661	- 11,0	23 303	- 12,2	3,5
Ausland	17	- 15,0	63	- 1,6	3,7	81	- 11,0	206	- 35,2	2,5
<b>Unterwellenborn</b>	<b>838</b>	<b>- 7,0</b>	<b>2 381</b>	<b>- 8,6</b>	<b>2,8</b>	<b>4 424</b>	<b>- 7,1</b>	<b>10 330</b>	<b>- 3,5</b>	<b>2,3</b>
Deutschland	834	- 6,1	2 373	- 7,9	2,8	4 385	- 6,1	10 256	- 2,3	2,3
Ausland	4	- 69,2	8	- 72,4	2,0	39	- 57,6	74	- 64,3	1,9
<b>Königsee-Rottenbach, Stadt</b>	<b>504</b>	<b>- 5,6</b>	<b>1 332</b>	<b>- 6,6</b>	<b>2,6</b>	<b>3 241</b>	<b>- 45,5</b>	<b>8 311</b>	<b>- 40,4</b>	<b>2,6</b>
Deutschland	490	- 6,0	1 088	- 21,7	2,2	3 149	- 46,5	7 793	- 43,5	2,5
Ausland	14	7,7	244	x	17,4	92	55,9	518	238,6	5,6
<b>Saale-Holzland-Kreis</b>										
<b>Bad Klosterlausnitz</b>	<b>1 988</b>	<b>21,1</b>	<b>17 430</b>	<b>3,3</b>	<b>8,8</b>	<b>13 538</b>	<b>2,1</b>	<b>134 643</b>	<b>1,0</b>	<b>9,9</b>
Deutschland	1 802	20,9	17 088	2,2	9,5	12 653	2,3	133 469	0,9	10,5
Ausland	186	22,4	342	115,1	1,8	885	- 0,9	1 174	14,2	1,3
<b>Eisenberg, Stadt</b>	<b>1 210</b>	<b>- 11,0</b>	<b>2 862</b>	<b>- 11,3</b>	<b>2,4</b>	<b>6 664</b>	<b>- 6,1</b>	<b>13 880</b>	<b>- 5,6</b>	<b>2,1</b>
Deutschland	1 193	- 11,5	2 842	- 11,5	2,4	6 630	- 6,0	13 837	- 5,5	2,1
Ausland	17	54,5	20	17,6	1,2	34	- 26,1	43	- 25,9	1,3
<b>Hermisdorf, Stadt</b>	<b>409</b>	<b>3,3</b>	<b>555</b>	<b>1,3</b>	<b>1,4</b>	<b>2 057</b>	<b>- 18,4</b>	<b>2 964</b>	<b>- 21,4</b>	<b>1,4</b>
Deutschland	355	6,9	492	1,7	1,4	1 842	- 18,2	2 740	- 20,5	1,5
Ausland	54	- 15,6	63	- 1,6	1,2	215	- 20,7	224	- 30,4	1,0
<b>Kahla, Stadt</b>	<b>431</b>	<b>1,9</b>	<b>678</b>	<b>15,3</b>	<b>1,6</b>	<b>2 139</b>	<b>- 15,5</b>	<b>3 571</b>	<b>- 6,6</b>	<b>1,7</b>
Deutschland	418	2,0	663	16,7	1,6	2 056	- 16,5	3 415	- 6,3	1,7
Ausland	13	-	15	- 25,0	1,2	83	20,3	156	- 13,8	1,9

Noch: 9. Ankünfte, Übernachtungen und Aufenthaltsdauer der Gäste in Beherbergungsstätten  
nach ausgewählten Gemeinden und dem ständigen Wohnsitz der Gäste (ohne Camping)

Landkreis Gemeinde  Ständiger Wohnsitz der Gäste	August 2013					Januar bis August 2013				
	Ankünfte		Übernachtungen		durch- schnittliche Aufenthalts- dauer	Ankünfte		Übernachtungen		durch- schnittliche Aufenthalts- dauer
	insgesamt	Veränderung gegenüber dem Vorjahres- monat	insgesamt	Veränderung gegenüber dem Vorjahres- monat		insgesamt	Veränderung gegenüber dem Vorjahres- zeitraum	insgesamt	Veränderung gegenüber dem Vorjahres- zeitraum	
	Anzahl	%	Anzahl	%		Anzahl	%	Anzahl	%	
Noch: Saale-Holzland-Kreis										
<b>Stadtroda, Stadt</b>	<b>276</b>	<b>- 18,6</b>	<b>568</b>	<b>- 16,3</b>	<b>2,1</b>	<b>2 351</b>	<b>- 13,2</b>	<b>4 618</b>	<b>- 19,2</b>	<b>2,0</b>
Deutschland	260	- 21,2	532	- 20,4	2,0	2 274	- 12,8	4 449	- 18,4	2,0
Ausland	16	77,8	36	227,3	2,3	77	- 21,4	169	- 34,5	2,2
<b>Trockenborn-Wolfersdorf</b>	<b>341</b>	<b>34,8</b>	<b>632</b>	<b>29,0</b>	<b>1,9</b>	<b>2 277</b>	<b>9,4</b>	<b>3 824</b>	<b>- 0,2</b>	<b>1,7</b>
Deutschland	263	21,2	499	16,6	1,9	1 823	4,6	3 087	- 5,3	1,7
Ausland	78	116,7	133	114,5	1,7	454	33,9	737	28,6	1,6
Saale-Orla-Kreis										
<b>Bad Lobenstein, Stadt</b>	<b>1 067</b>	<b>14,6</b>	<b>8 022</b>	<b>0,6</b>	<b>7,5</b>	<b>5 565</b>	<b>- 14,9</b>	<b>54 618</b>	<b>- 8,7</b>	<b>9,8</b>
Deutschland	1 063	15,4	7 973	2,3	7,5	5 528	- 14,8	54 250	- 8,0	9,8
Ausland	4	- 60,0	49	- 72,2	12,3	37	- 32,7	368	- 56,0	9,9
<b>Neustadt an der Orla, Stadt</b>	<b>622</b>	<b>- 23,8</b>	<b>1 188</b>	<b>- 12,1</b>	<b>1,9</b>	<b>5 784</b>	<b>0,4</b>	<b>8 543</b>	<b>- 0,9</b>	<b>1,5</b>
Deutschland	583	- 25,0	1 091	- 15,0	1,9	5 398	- 1,2	7 777	- 4,0	1,4
Ausland	39	-	97	40,6	2,5	386	29,5	766	48,2	2,0
<b>Schleiz, Stadt</b>	<b>543</b>	<b>- 13,9</b>	<b>863</b>	<b>- 6,4</b>	<b>1,6</b>	<b>3 544</b>	<b>- 4,6</b>	<b>4 872</b>	<b>- 16,5</b>	<b>1,4</b>
Deutschland	440	- 9,5	704	- 5,6	1,6	2 840	- 2,9	3 996	- 12,9	1,4
Ausland	103	- 29,0	159	- 9,7	1,5	704	- 10,5	876	- 29,6	1,2
<b>Triptis, Stadt</b>	<b>550</b>	<b>- 29,9</b>	<b>1 442</b>	<b>9,9</b>	<b>2,6</b>	<b>4 024</b>	<b>- 1,5</b>	<b>9 932</b>	<b>29,7</b>	<b>2,5</b>
Deutschland	433	- 22,7	1 192	30,4	2,8	3 266	0,2	8 154	31,5	2,5
Ausland	117	- 48,0	250	- 37,2	2,1	758	- 8,3	1 778	21,9	2,3
<b>Ziegenrück, Stadt</b>	<b>1 332</b>	<b>8,8</b>	<b>3 892</b>	<b>2,4</b>	<b>2,9</b>	<b>6 347</b>	<b>- 7,6</b>	<b>16 856</b>	<b>- 4,6</b>	<b>2,7</b>
Deutschland	1 252	5,7	3 364	- 9,4	2,7	6 104	- 2,5	15 683	- 5,6	2,6
Ausland	80	100,0	528	x	6,6	243	- 60,0	1 173	11,4	4,8
<b>Krölpa</b>	<b>257</b>	<b>59,6</b>	<b>665</b>	<b>- 28,4</b>	<b>2,6</b>	<b>1 385</b>	<b>1,6</b>	<b>4 204</b>	<b>- 8,9</b>	<b>3,0</b>
Deutschland	257	59,6	665	- 28,4	2,6	1 329	- 0,9	3 948	- 11,5	3,0
Ausland	-	x	-	x	-	56	154,5	256	66,2	4,6
<b>Wurzbach, Stadt</b>	<b>1 480</b>	<b>- 1,3</b>	<b>5 989</b>	<b>- 4,8</b>	<b>4,0</b>	<b>9 112</b>	<b>- 1,1</b>	<b>31 433</b>	<b>0,0</b>	<b>3,4</b>
Deutschland	1 430	- 1,9	5 794	- 5,6	4,1	8 789	- 1,5	30 455	- 0,5	3,5
Ausland	50	19,0	195	27,5	3,9	323	12,2	978	15,7	3,0
<b>Saalburg-Ebersdorf, Stadt</b>	<b>2 206</b>	<b>- 7,6</b>	<b>7 508</b>	<b>- 9,7</b>	<b>3,4</b>	<b>11 738</b>	<b>- 2,3</b>	<b>33 299</b>	<b>- 3,3</b>	<b>2,8</b>
Deutschland	2 135	- 9,3	7 196	- 12,8	3,4	11 445	- 2,0	32 326	- 3,8	2,8
Ausland	71	121,9	312	x	4,4	293	- 12,5	973	21,2	3,3
Greiz										
<b>Berga/Elster, Stadt</b>	<b>643</b>	<b>16,5</b>	<b>2 347</b>	<b>13,8</b>	<b>3,7</b>	<b>2 397</b>	<b>22,5</b>	<b>7 528</b>	<b>25,0</b>	<b>3,1</b>
Deutschland	639	16,2	2 340	13,6	3,7	2 390	23,4	7 518	27,6	3,1
Ausland	4	100,0	7	133,3	1,8	7	- 65,0	10	- 92,2	1,4
<b>Greiz, Stadt</b>	<b>728</b>	<b>- 6,8</b>	<b>1 376</b>	<b>- 5,4</b>	<b>1,9</b>	<b>4 765</b>	<b>- 6,9</b>	<b>9 123</b>	<b>- 8,2</b>	<b>1,9</b>
Deutschland	685	- 8,2	1 235	- 11,5	1,8	4 458	- 8,8	7 990	- 15,3	1,8
Ausland	43	22,9	141	135,0	3,3	307	33,5	1 133	123,5	3,7
<b>Weida, Stadt</b>	<b>265</b>	<b>- 6,4</b>	<b>606</b>	<b>- 7,1</b>	<b>2,3</b>	<b>1 567</b>	<b>4,5</b>	<b>2 891</b>	<b>1,8</b>	<b>1,8</b>
Deutschland	252	- 11,0	515	- 21,0	2,0	1 554	3,6	2 800	- 1,4	1,8
Ausland	13	x	91	x	7,0	13	x	91	x	7,0
<b>Zeulenroda-Triebes, Stadt</b>	<b>2 721</b>	<b>34,8</b>	<b>7 072</b>	<b>34,5</b>	<b>2,6</b>	<b>16 460</b>	<b>4,1</b>	<b>34 925</b>	<b>6,0</b>	<b>2,1</b>
Deutschland	2 621	34,6	6 804	36,0	2,6	15 738	5,4	33 023	9,1	2,1
Ausland	100	40,8	268	4,7	2,7	722	- 18,3	1 902	- 28,9	2,6
<b>Mohlsdorf-Teichwolframsdorf</b>	<b>396</b>	<b>- 11,4</b>	<b>1 513</b>	<b>- 9,8</b>	<b>3,8</b>	<b>3 441</b>	<b>2,9</b>	<b>10 653</b>	<b>- 6,1</b>	<b>3,1</b>
Deutschland	396	- 10,8	1 513	- 8,7	3,8	3 433	3,5	10 635	- 5,5	3,1
Ausland	-	x	-	x	-	8	- 68,0	18	- 80,6	2,3

Noch: 9. Ankünfte, Übernachtungen und Aufenthaltsdauer der Gäste in Beherbergungsstätten  
nach ausgewählten Gemeinden und dem ständigen Wohnsitz der Gäste (ohne Camping)

Landkreis Gemeinde  Ständiger Wohnsitz der Gäste	August 2013					Januar bis August 2013				
	Ankünfte		Übernachtungen		durch- schnittliche Aufenthalts- dauer	Ankünfte		Übernachtungen		durch- schnittliche Aufenthalts- dauer
	insgesamt	Veränderung gegenüber dem Vorjahres- monat	insgesamt	Veränderung gegenüber dem Vorjahres- monat		insgesamt	Veränderung gegenüber dem Vorjahres- zeitraum	insgesamt	Veränderung gegenüber dem Vorjahres- zeitraum	
	Anzahl	%	Anzahl	%	Tage	Anzahl	%	Anzahl	%	Tage
<b>Altenburger Land</b>										
<b>Altenburg, Stadt</b>	<b>3 340</b>	<b>- 7,2</b>	<b>10 101</b>	<b>2,1</b>	<b>3,0</b>	<b>22 701</b>	<b>- 5,0</b>	<b>54 598</b>	<b>- 1,9</b>	<b>2,4</b>
Deutschland	2 773	- 7,4	8 073	16,0	2,9	20 436	- 6,8	46 449	- 3,9	2,3
Ausland	567	- 6,4	2 028	- 30,8	3,6	2 265	15,0	8 149	11,1	3,6
<b>Meuselwitz, Stadt</b>	<b>152</b>	<b>- 30,9</b>	<b>368</b>	<b>- 25,1</b>	<b>2,4</b>	<b>1 195</b>	<b>- 20,0</b>	<b>2 252</b>	<b>- 23,7</b>	<b>1,9</b>
Deutschland	151	- 30,7	367	- 24,9	2,4	1 158	- 22,1	2 139	- 27,4	1,8
Ausland	1	- 50,0	1	- 50,0	1,0	37	x	113	x	3,1
<b>Schmölln, Stadt</b>	<b>493</b>	<b>14,7</b>	<b>1 073</b>	<b>68,7</b>	<b>2,2</b>	<b>3 884</b>	<b>- 0,2</b>	<b>7 265</b>	<b>- 3,0</b>	<b>1,9</b>
Deutschland	478	13,0	1 025	65,1	2,1	3 742	- 0,4	6 853	- 2,9	1,8
Ausland	15	114,3	48	220,0	3,2	142	6,8	412	- 5,5	2,9



**10. Ankünfte, Übernachtungen und Aufenthaltsdauer der Gäste in Beherbergungsstätten  
in Städten des Vereins Städtetourismus in Thüringen e.V. (ohne Camping)**

Stadt  Ständiger Wohnsitz der Gäste	August 2013					Januar bis August 2013				
	Ankünfte		Übernachtungen		durch- schnittliche Aufenthalts- dauer	Ankünfte		Übernachtungen		durch- schnittliche Aufenthalts- dauer
	insgesamt	Veränderung gegenüber dem Vorjahres- monat	insgesamt	Veränderung gegenüber dem Vorjahres- monat		insgesamt	Veränderung gegenüber dem Vorjahres- zeitraum	insgesamt	Veränderung gegenüber dem Vorjahres- zeitraum	
	Anzahl	%	Anzahl	%		Anzahl	%	Anzahl	%	
<b>Altenburg</b>	<b>3 340</b>	<b>- 7,2</b>	<b>10 101</b>	<b>2,1</b>	<b>3,0</b>	<b>22 701</b>	<b>- 5,0</b>	<b>54 598</b>	<b>- 1,9</b>	<b>2,4</b>
Deutschland	2 773	- 7,4	8 073	16,0	2,9	20 436	- 6,8	46 449	- 3,9	2,3
Ausland	567	- 6,4	2 028	- 30,8	3,6	2 265	15,0	8 149	11,1	3,6
<b>Apolda</b>	<b>2 569</b>	<b>- 5,7</b>	<b>5 943</b>	<b>- 2,7</b>	<b>2,3</b>	<b>17 178</b>	<b>- 5,1</b>	<b>36 575</b>	<b>- 5,4</b>	<b>2,1</b>
Deutschland	2 320	- 7,2	5 430	- 2,3	2,3	15 513	- 8,4	33 082	- 7,9	2,1
Ausland	249	11,7	513	- 7,7	2,1	1 665	42,7	3 493	27,7	2,1
<b>Arnstadt</b>	<b>2 605</b>	<b>- 23,2</b>	<b>5 083</b>	<b>- 22,1</b>	<b>2,0</b>	<b>21 968</b>	<b>- 11,5</b>	<b>39 371</b>	<b>- 14,0</b>	<b>1,8</b>
Deutschland	2 288	- 27,2	4 396	- 27,8	1,9	20 252	- 12,7	35 586	- 16,5	1,8
Ausland	317	26,3	687	57,6	2,2	1 716	6,2	3 785	19,2	2,2
<b>Eisenach</b>	<b>17 526</b>	<b>4,5</b>	<b>31 148</b>	<b>- 0,5</b>	<b>1,8</b>	<b>108 423</b>	<b>0,5</b>	<b>207 318</b>	<b>5,9</b>	<b>1,9</b>
Deutschland	15 263	6,6	27 358	0,8	1,8	96 791	0,6	184 430	5,2	1,9
Ausland	2 263	- 7,6	3 790	- 9,1	1,7	11 632	- 0,8	22 888	11,7	2,0
<b>Erfurt</b>	<b>33 559</b>	<b>2,7</b>	<b>62 134</b>	<b>6,1</b>	<b>1,9</b>	<b>267 287</b>	<b>- 1,1</b>	<b>468 743</b>	<b>0,2</b>	<b>1,8</b>
Deutschland	30 310	3,2	55 984	7,5	1,8	243 864	- 2,1	423 226	- 1,1	1,7
Ausland	3 249	- 2,0	6 150	- 5,1	1,9	23 423	10,2	45 517	14,3	1,9
<b>Gera</b>	<b>8 331</b>	<b>- 13,2</b>	<b>14 121</b>	<b>- 11,4</b>	<b>1,7</b>	<b>69 572</b>	<b>- 4,6</b>	<b>112 669</b>	<b>- 13,5</b>	<b>1,6</b>
Deutschland	7 189	- 0,1	12 123	- 2,4	1,7	61 925	0,5	100 181	- 10,6	1,6
Ausland	1 142	- 52,4	1 998	- 43,0	1,7	7 647	- 32,3	12 488	- 31,3	1,6
<b>Gotha</b>	<b>6 346</b>	<b>7,1</b>	<b>13 771</b>	<b>2,6</b>	<b>2,2</b>	<b>47 006</b>	<b>9,9</b>	<b>101 889</b>	<b>5,9</b>	<b>2,2</b>
Deutschland	5 821	8,3	12 562	1,7	2,2	42 561	8,8	92 963	4,1	2,2
Ausland	525	- 4,9	1 209	13,1	2,3	4 445	21,1	8 926	29,2	2,0
<b>Greiz</b>	<b>728</b>	<b>- 6,8</b>	<b>1 376</b>	<b>- 5,4</b>	<b>1,9</b>	<b>4 765</b>	<b>- 6,9</b>	<b>9 123</b>	<b>- 8,2</b>	<b>1,9</b>
Deutschland	685	- 8,2	1 235	- 11,5	1,8	4 458	- 8,8	7 990	- 15,3	1,8
Ausland	43	22,9	141	135,0	3,3	307	33,5	1 133	123,5	3,7
<b>Ilmenau</b>	<b>3 696</b>	<b>- 15,0</b>	<b>9 036</b>	<b>- 26,9</b>	<b>2,4</b>	<b>29 064</b>	<b>- 8,6</b>	<b>66 775</b>	<b>- 9,8</b>	<b>2,3</b>
Deutschland	3 346	- 14,8	7 484	- 26,6	2,2	27 036	- 7,8	58 925	- 9,4	2,2
Ausland	350	- 17,3	1 552	- 28,4	4,4	2 028	- 17,5	7 850	- 12,7	3,9
<b>Jena</b>	<b>14 129</b>	<b>21,2</b>	<b>29 744</b>	<b>13,4</b>	<b>2,1</b>	<b>101 755</b>	<b>11,0</b>	<b>194 755</b>	<b>9,4</b>	<b>1,9</b>
Deutschland	11 223	16,4	20 960	9,6	1,9	87 856	10,1	157 267	7,3	1,8
Ausland	2 906	44,2	8 784	23,7	3,0	13 899	16,6	37 488	19,1	2,7

Noch: 10. Ankünfte, Übernachtungen und Aufenthaltsdauer der Gäste in Beherbergungsstätten  
in Städten des Vereins Städtetourismus in Thüringen e.V. (ohne Camping)

Stadt ----- Ständiger Wohnsitz der Gäste	August 2013					Januar bis August 2013				
	Ankünfte		Übernachtungen		durch- schnittliche Aufenthalts- dauer	Ankünfte		Übernachtungen		durch- schnittliche Aufenthalts- dauer
	insgesamt	Veränderung gegenüber dem Vorjahres- monat	insgesamt	Veränderung gegenüber dem Vorjahres- monat		insgesamt	Veränderung gegenüber dem Vorjahres- zeitraum	insgesamt	Veränderung gegenüber dem Vorjahres- zeitraum	
	Anzahl	%	Anzahl	%	Tage	Anzahl	%	Anzahl	%	Tage
<b>Meiningen</b>	<b>2 175</b>	<b>- 13,9</b>	<b>4 176</b>	<b>- 9,8</b>	<b>1,9</b>	<b>18 969</b>	<b>- 11,1</b>	<b>34 948</b>	<b>- 6,4</b>	<b>1,8</b>
Deutschland	2 067	- 13,0	3 768	- 13,7	1,8	17 908	- 11,2	32 301	- 8,1	1,8
Ausland	108	- 28,5	408	54,0	3,8	1 061	- 9,3	2 647	20,8	2,5
<b>Mühlhausen</b>	<b>5 558</b>	<b>4,2</b>	<b>14 009</b>	<b>14,8</b>	<b>2,5</b>	<b>36 085</b>	<b>2,9</b>	<b>82 929</b>	<b>3,0</b>	<b>2,3</b>
Deutschland	5 394	9,8	13 685	20,2	2,5	33 517	4,1	78 352	4,2	2,3
Ausland	164	- 61,2	324	- 60,8	2,0	2 568	- 10,7	4 577	- 15,0	1,8
<b>Nordhausen</b>	<b>3 611</b>	<b>6,4</b>	<b>7 690</b>	<b>1,6</b>	<b>2,1</b>	<b>24 808</b>	<b>3,2</b>	<b>51 610</b>	<b>4,7</b>	<b>2,1</b>
Deutschland	3 477	12,6	7 322	7,3	2,1	23 783	5,7	48 939	5,8	2,1
Ausland	134	- 56,1	368	- 50,7	2,7	1 025	- 33,3	2 671	- 11,5	2,6
<b>Rudolstadt</b>	<b>2 343</b>	<b>13,9</b>	<b>5 720</b>	<b>1,8</b>	<b>2,4</b>	<b>14 739</b>	<b>- 2,9</b>	<b>36 627</b>	<b>1,3</b>	<b>2,5</b>
Deutschland	2 272	13,7	5 338	- 2,4	2,3	14 461	- 3,4	35 765	0,4	2,5
Ausland	71	22,4	382	154,7	5,4	278	30,5	862	58,2	3,1
<b>Saalfeld</b>	<b>2 850</b>	<b>- 6,1</b>	<b>9 853</b>	<b>- 11,0</b>	<b>3,5</b>	<b>18 515</b>	<b>- 3,2</b>	<b>70 462</b>	<b>- 7,4</b>	<b>3,8</b>
Deutschland	2 687	- 8,5	9 482	- 12,9	3,5	17 520	- 3,8	68 048	- 7,2	3,9
Ausland	163	69,8	371	94,2	2,3	995	8,7	2 414	- 12,1	2,4
<b>Schmalkalden</b>	<b>1 585</b>	<b>21,6</b>	<b>3 388</b>	<b>15,8</b>	<b>2,1</b>	<b>10 142</b>	<b>5,2</b>	<b>20 706</b>	<b>2,7</b>	<b>2,0</b>
Deutschland	1 553	22,4	3 334	16,5	2,1	9 901	6,2	20 106	4,6	2,0
Ausland	32	- 5,9	54	- 15,6	1,7	241	- 25,6	600	- 36,1	2,5
<b>Sondershausen</b>	<b>3 859</b>	<b>- 10,2</b>	<b>17 436</b>	<b>- 16,6</b>	<b>4,5</b>	<b>26 984</b>	<b>- 4,0</b>	<b>82 662</b>	<b>2,5</b>	<b>3,1</b>
Deutschland	3 850	- 7,3	17 427	- 14,3	4,5	26 602	- 3,9	81 316	2,7	3,1
Ausland	9	- 93,7	9	- 98,4	1,0	382	- 11,8	1 346	- 8,1	3,5
<b>Suhl</b>	<b>7 074</b>	<b>1,8</b>	<b>23 219</b>	<b>5,3</b>	<b>3,3</b>	<b>61 248</b>	<b>2,8</b>	<b>165 925</b>	<b>3,6</b>	<b>2,7</b>
Deutschland	6 658	1,1	20 982	2,3	3,2	58 434	2,3	154 922	3,4	2,7
Ausland	416	15,6	2 237	45,7	5,4	2 814	15,6	11 003	7,8	3,9
<b>Weimar</b>	<b>34 189</b>	<b>3,6</b>	<b>64 915</b>	<b>1,8</b>	<b>1,9</b>	<b>230 415</b>	<b>2,9</b>	<b>428 894</b>	<b>3,6</b>	<b>1,9</b>
Deutschland	28 044	5,9	52 253	2,7	1,9	199 500	4,0	366 275	4,0	1,8
Ausland	6 145	- 5,9	12 662	- 1,8	2,1	30 915	- 3,9	62 619	1,1	2,0
<b>Ausgewählte Städte zusammen</b>	<b>156 073</b>	<b>1,8</b>	<b>332 863</b>	<b>0,1</b>	<b>2,1</b>	<b>1 131 624</b>	<b>0,6</b>	<b>2 266 579</b>	<b>0,9</b>	<b>2,0</b>
<b>Deutschland</b>	<b>137 220</b>	<b>3,2</b>	<b>289 196</b>	<b>0,8</b>	<b>2,1</b>	<b>1 022 318</b>	<b>0,6</b>	<b>2 026 123</b>	<b>0,4</b>	<b>2,0</b>
<b>Ausland</b>	<b>18 853</b>	<b>- 7,5</b>	<b>43 667</b>	<b>- 4,5</b>	<b>2,3</b>	<b>109 306</b>	<b>- 0,1</b>	<b>240 456</b>	<b>5,4</b>	<b>2,2</b>

**11. Beherbergungsstätten, angebotene Gästebetten und Kapazitätsauslastung  
nach Betriebsarten sowie Campingplätze**

Betriebsart	August 2013								Jan. - Aug. 2013
	Betriebe			in den Betrieben angebotene Betten/Schlafgelegenheiten <sup>1)</sup>					durch- schnittliche Auslastung
	insgesamt	darunter geöffnete <sup>2)</sup>		insgesamt	Veränderung gegenüber dem Vorjahres- monat	durch- schnittliche Auslastung	nachrichtlich		
		zusammen	Veränderung gegenüber dem Vorjahres- monat				maximales Angebot an Schlaf- gelegenheiten der letzten 13 Monate	Anteil der aktuell angebotenen Schlaf- gelegenheiten am Maximum	
Anzahl		%	Anzahl	%		Anzahl	%		
<b>Hotels, Gasthöfe, Pensionen</b>	<b>997</b>	<b>985</b>	<b>0,3</b>	<b>45 486</b>	<b>1,7</b>	<b>40,8</b>	<b>46 310</b>	<b>98,2</b>	<b>35,1</b>
Hotels (ohne Hotels garnis)	386	383	1,9	31 247	2,4	44,0	31 723	98,5	38,2
Hotels garnis	74	72	7,5	3 556	6,3	41,5	3 641	97,7	36,8
Gasthöfe	353	346	- 2,3	6 963	- 1,6	28,7	7 137	97,6	23,6
Pensionen	184	184	- 0,5	3 720	- 2,2	36,2	3 809	97,7	29,3
<b>Ferienunterkünfte und ähnliche Beherbergungsstätten</b>	<b>252</b>	<b>246</b>	<b>- 2,0</b>	<b>13 102</b>	<b>- 1,2</b>	<b>37,6</b>	<b>13 480</b>	<b>97,2</b>	<b>29,1</b>
Erholungs- und Ferienheime	12	11	- 8,3	720	- 6,4	47,2	773	93,1	39,7
Ferienhäuser und Ferienwohnungen	125	124	- 0,8	4 306	- 1,5	43,0	4 440	97,0	28,8
Jugendherbergen und Hütten	115	111	- 2,6	8 076	- 0,5	33,8	8 267	97,7	28,2
<b>Sonstige tourismusrelevante Unterkünfte</b>	<b>62</b>	<b>62</b>	<b>-</b>	<b>8 058</b>	<b>1,3</b>	<b>71,5</b>	<b>8 072</b>	<b>99,8</b>	<b>71,1</b>
Vorsorge- u. Rehabilitations- kliniken	33	33	-	5 971	1,5	83,4	5 972	100,0	81,7
Schulungsheime	29	29	-	2 087	0,8	37,3	2 100	99,4	40,0
<b>Beherbergungsstätten insgesamt</b>	<b>1 311</b>	<b>1 293</b>	<b>- 0,2</b>	<b>66 646</b>	<b>1,0</b>	<b>43,9</b>	<b>67 862</b>	<b>98,2</b>	<b>38,4</b>
<b>Campingplätze <sup>3)</sup></b>	<b>63</b>	<b>62</b>	<b>-</b>	<b>16 976</b>	<b>2,3</b>	<b>x</b>	<b>40 032</b>	<b>42,4</b>	<b>x</b>

1) Doppelbetten zählen als 2 Schlafgelegenheiten. Für Camping (Urlaubscamping ohne Dauercamping) wird 1 Stellplatz in 4 Schlafgelegenheiten umgerechnet. - 2) ganz oder teilweise geöffnet - 3) Campingplätze ohne Betriebe mit ausschließlich Dauercamping

**12. Beherbergungsstätten, angebotene Gästebetten und Kapazitätsauslastung nach Reisegebieten sowie Campingplätze**

Reisegebiet	August 2013								Jan. - Aug. 2013
	Betriebe			in den Betrieben angebotene Betten/Schlafgelegenheiten <sup>1)</sup>					durchschnittliche Auslastung
	insgesamt	darunter geöffnete <sup>2)</sup>		insgesamt	Veränderung gegenüber dem Vorjahresmonat	durchschnittliche Auslastung	nachrichtlich		
		zusammen	Veränderung gegenüber dem Vorjahresmonat				maximales Angebot an Schlafgelegenheiten der letzten 13 Monate	Anteil der aktuell angebotenen Schlafgelegenheiten am Maximum	
Anzahl		%	Anzahl	%	Anzahl	%			
Eichsfeld	60	60	- 3,2	2 513	- 2,3	39,6	2 544	98,8	42,3
Hainich	57	57	- 1,7	2 793	4,5	53,7	2 843	98,2	45,6
Kyffhäuser	39	39	- 4,9	2 376	0,4	50,4	2 382	99,7	40,3
Saaleland	60	59	- 3,3	2 335	- 1,3	51,7	2 416	96,6	48,5
Städte Eisenach, Erfurt, Jena, Weimar	169	168	3,1	12 647	3,9	48,0	12 773	99,0	42,6
Südharz	35	35	-	1 823	- 4,0	32,2	1 841	99,0	26,9
Thüringer Rhön	87	87	2,4	3 462	4,3	41,8	3 511	98,6	39,1
Thüringer Vogtland	65	63	- 7,4	3 191	- 5,3	31,8	3 306	96,5	28,2
Thüringer Wald	639	626	0,6	29 897	0,4	42,0	30 571	97,8	36,3
Übriges Thüringen	100	99	- 1,0	5 609	3,3	47,8	5 675	98,8	39,6
<b>Thüringen insgesamt</b>	<b>1 311</b>	<b>1 293</b>	<b>- 0,2</b>	<b>66 646</b>	<b>1,0</b>	<b>43,9</b>	<b>67 862</b>	<b>98,2</b>	<b>38,4</b>
Campingplätze <sup>3)</sup>	63	62	-	16 976	2,3	x	40 032	42,4	x

1) Doppelbetten zählen als 2 Schlafgelegenheiten. Für Camping (Urlaubscamping ohne Dauercamping) wird 1 Stellplatz in 4 Schlafgelegenheiten umgerechnet. - 2) ganz oder teilweise geöffnet - 3) Campingplätze ohne Betriebe mit ausschließlich Dauercamping

**13. Beherbergungsstätten, angebotene Gästebetten und Kapazitätsauslastung nach Gemeindegruppen (ohne Camping)**

Gemeindegruppe	August 2013								Jan. - Aug. 2013
	Betriebe			in den Betrieben angebotene Betten/Schlafgelegenheiten <sup>1)</sup>					durchschnittliche Auslastung
	insgesamt	darunter geöffnete <sup>2)</sup>		insgesamt	Veränderung gegenüber dem Vorjahresmonat	durchschnittliche Auslastung	nachrichtlich		
		zusammen	Veränderung gegenüber dem Vorjahresmonat				maximales Angebot an Schlafgelegenheiten der letzten 13 Monate	Anteil der aktuell angebotenen Schlafgelegenheiten am Maximum	
Anzahl		%	Anzahl	%	Anzahl	%			
Heilbäder zusammen	131	131	1,6	9 957	3,2	64,1	10 030	99,3	61,7
Mineral-, Moor-, Sole- und Thermalbäder	84	84	1,2	6 439	5,3	68,7	6 479	99,4	66,4
Orte mit Kurbetrieb	13	13	8,3	1 290	1,6	64,8	1 296	99,5	66,0
heilklimatische Kurorte	22	22	-	1 274	- 2,4	47,7	1 296	98,3	42,0
Kneippkurorte	12	12	-	954	- 0,3	53,8	959	99,5	50,7
Luftkurorte	55	55	- 3,5	5 214	- 0,3	47,7	5 218	99,9	40,1
Erholungsorte	199	196	-	7 117	0,4	33,9	7 280	97,8	28,7
Sonstige Gemeinden	926	911	- 0,2	44 358	0,8	40,5	45 334	97,8	34,5
<b>Gemeindegruppen insgesamt</b>	<b>1 311</b>	<b>1 293</b>	<b>- 0,2</b>	<b>66 646</b>	<b>1,0</b>	<b>43,9</b>	<b>67 862</b>	<b>98,2</b>	<b>38,4</b>

1) Doppelbetten zählen als 2 Schlafgelegenheiten. - 2) ganz oder teilweise geöffnet

14. Beherbergungsstätten, angebotene Gästebetten und Kapazitätsauslastung nach Kreisen (ohne Camping)

Kreisfreie Stadt Landkreis Land	August 2013								Jan. - Aug. 2013
	Betriebe			in den Betrieben angebotene Betten/Schlafgelegenheiten <sup>1)</sup>					durch- schnittliche Auslastung
	insgesamt	darunter geöffnete <sup>2)</sup>		insgesamt	Veränderung gegenüber dem Vorjahres- monat	durch- schnittliche Auslastung	nachrichtlich		
		zusammen	Veränderung gegenüber dem Vorjahres- monat				maximales Angebot an Schlaf- gelegenheiten der letzten 13 Monate	Anteil der aktuell angebotenen Schlaf- gelegenheiten am Maximum	
Anzahl		%	Anzahl	%	Anzahl	%			
Stadt Erfurt	64	64	1,6	4 922	2,4	40,8	4 946	99,5	39,7
Stadt Gera	15	14	- 17,6	1 376	- 6,2	33,1	1 441	95,5	34,3
Stadt Jena	28	28	12,0	1 901	19,6	50,5	1 945	97,7	42,5
Stadt Suhl	20	19	- 5,0	1 653	- 0,8	45,4	1 671	98,9	41,4
Stadt Weimar	47	47	4,4	3 812	2,4	55,0	3 819	99,8	46,9
Stadt Eisenach	30	29	- 3,3	2 012	- 2,2	49,9	2 063	97,5	41,6
Eichsfeld	55	55	- 1,8	2 383	- 1,9	39,7	2 414	98,7	43,4
Nordhausen	35	35	-	1 823	- 4,0	32,2	1 841	99,0	26,9
Wartburgkreis	92	92	2,2	4 328	4,4	57,2	4 391	98,6	52,2
Unstrut-Hainich-Kreis	47	47	- 4,1	2 332	4,4	54,7	2 371	98,4	47,3
Kyffhäuserkreis	39	39	- 4,9	2 376	0,4	50,4	2 382	99,7	40,3
Schmalkalden-Meiningen	133	132	0,8	6 070	0,8	36,3	6 140	98,9	32,7
Gotha	98	97	-	6 150	- 0,1	47,5	6 221	98,9	39,9
Sömmerda	21	21	-	977	- 1,6	30,9	1 004	97,3	27,0
Hildburghausen	69	69	6,2	3 081	4,4	39,9	3 131	98,4	37,6
Ilm-Kreis	99	95	- 1,0	3 645	- 4,3	35,4	3 943	92,4	29,5
Weimarer Land	58	58	-	3 575	6,6	51,6	3 585	99,7	44,6
Sonneberg	52	50	-	1 839	0,3	29,4	1 882	97,7	28,4
Saalfeld-Rudolstadt	112	110	1,9	4 518	2,4	34,9	4 575	98,8	29,0
Saale-Holzland-Kreis	52	51	- 3,8	2 048	- 1,7	53,1	2 126	96,3	50,4
Saale-Orla-Kreis	74	72	- 1,4	2 953	- 0,7	48,1	3 020	97,8	35,7
Greiz	43	42	- 4,5	1 643	- 4,8	30,5	1 689	97,3	22,6
Altenburger Land	28	27	- 3,6	1 229	- 2,5	47,9	1 262	97,4	33,6
<b>Thüringen</b>	<b>1 311</b>	<b>1 293</b>	<b>- 0,2</b>	<b>66 646</b>	<b>1,0</b>	<b>43,9</b>	<b>67 862</b>	<b>98,2</b>	<b>38,4</b>

1) Doppelbetten zählen als 2 Schlafgelegenheiten. - 2) ganz oder teilweise geöffnet

**15. Beherbergungsstätten, angebotene Gästebetten und Kapazitätsauslastung nach Kreisen und ausgewählten Betriebsarten**

Kreisfreie Stadt Landkreis ----- Betriebsart	August 2013								Jan. - Aug. 2013
	Betriebe			in den Betrieben angebotene Betten/Schlafgelegenheiten <sup>1)</sup>					durch- schnittliche Auslastung
	insgesamt	darunter geöffnete <sup>2)</sup>		insgesamt	Veränderung gegenüber dem Vorjahres- monat	durch- schnittliche Auslastung	nachrichtlich		
		zusammen	Veränderung gegenüber dem Vorjahres- monat				maximales Angebot an Schlaf- gelegenheiten der letzten 13 Monate	Anteil der aktuell angebotenen Schlaf- gelegenheiten am Maximum	
Anzahl		%	Anzahl	%		Anzahl	%		
<b>Stadt Erfurt</b>									
<b>Hotels, Gasthöfe, Pensionen</b>	<b>54</b>	<b>54</b>	-	<b>4 229</b>	<b>1,7</b>	<b>41,1</b>	<b>4 249</b>	<b>99,5</b>	<b>40,1</b>
darunter									
Hotels (ohne Hotels garnis)	21	21	-	2 990	-	43,6	2 990	100,0	42,2
Gasthöfe	11	11	- 8,3	219	- 8,8	27,0	219	100,0	25,8
<b>Stadt Gera</b>									
<b>Hotels, Gasthöfe, Pensionen</b>	<b>14</b>	<b>14</b>	- <b>12,5</b>	<b>1 376</b>	- <b>2,8</b>	<b>33,1</b>	<b>1 390</b>	<b>99,0</b>	<b>34,3</b>
darunter									
Hotels (ohne Hotels garnis)	6	6	-	1 025	- 1,1	29,9	1 038	98,7	34,0
Gasthöfe	4	4	-	87	- 1,1	50,5	88	98,9	38,2
<b>Stadt Jena</b>									
<b>Hotels, Gasthöfe, Pensionen</b>	<b>25</b>	<b>25</b>	<b>13,6</b>	<b>1 679</b>	<b>22,8</b>	<b>49,8</b>	<b>1 723</b>	<b>97,4</b>	<b>43,6</b>
darunter									
Hotels (ohne Hotels garnis)	8	8	33,3	1 111	34,3	52,8	1 147	96,9	44,4
Gasthöfe	6	6	-	214	1,9	45,3	218	98,2	41,8
<b>Stadt Suhl</b>									
<b>Hotels, Gasthöfe, Pensionen</b>	<b>17</b>	<b>16</b>	- <b>5,9</b>	<b>1 567</b>	- <b>0,8</b>	<b>47,2</b>	<b>1 585</b>	<b>98,9</b>	<b>42,8</b>
darunter									
Hotels (ohne Hotels garnis)	7	7	-	1 342	0,2	51,2	1 344	99,9	46,2
Gasthöfe	6	5	-	67	1,5	39,1	83	80,7	36,2
<b>Stadt Weimar</b>									
<b>Hotels, Gasthöfe, Pensionen</b>	<b>36</b>	<b>36</b>	<b>2,9</b>	<b>3 068</b>	<b>0,4</b>	<b>60,5</b>	<b>3 071</b>	<b>99,9</b>	<b>47,4</b>
darunter									
Hotels (ohne Hotels garnis)	12	12	-	2 047	- 0,1	60,7	2 049	99,9	47,3
Gasthöfe	3	3	-	61	-	28,9	61	100,0	25,3
<b>Stadt Eisenach</b>									
<b>Hotels, Gasthöfe, Pensionen</b>	<b>27</b>	<b>27</b>	-	<b>1 879</b>	<b>0,2</b>	<b>50,7</b>	<b>1 881</b>	<b>99,9</b>	<b>42,7</b>
darunter									
Hotels (ohne Hotels garnis)	14	14	-	1 478	-	50,9	1 478	100,0	44,1
Gasthöfe	4	4	-	91	-	42,2	91	100,0	29,7
<b>Eichsfeld</b>									
<b>Hotels, Gasthöfe, Pensionen</b>	<b>38</b>	<b>38</b>	- <b>2,6</b>	<b>1 372</b>	- <b>3,0</b>	<b>26,6</b>	<b>1 400</b>	<b>98,0</b>	<b>36,1</b>
darunter									
Hotels (ohne Hotels garnis)	15	15	-	968	- 1,8	32,4	987	98,1	44,8
Gasthöfe	19	19	- 5,0	348	- 5,4	11,9	352	98,9	13,0
<b>Nordhausen</b>									
<b>Hotels, Gasthöfe, Pensionen</b>	<b>25</b>	<b>25</b>	<b>4,2</b>	<b>1 255</b>	<b>1,5</b>	<b>27,8</b>	<b>1 260</b>	<b>99,6</b>	<b>25,3</b>
darunter									
Hotels (ohne Hotels garnis)	15	15	- 6,3	1 017	- 2,0	25,7	1 022	99,5	23,3
Gasthöfe	5	5	25,0	75	17,2	32,6	75	100,0	29,6

1) Doppelbetten zählen als 2 Schlafgelegenheiten. - 2) ganz oder teilweise geöffnet

Noch: 15. Beherbergungsstätten, angebotene Gästebetten und Kapazitätsauslastung  
nach Kreisen und ausgewählten Betriebsarten

Kreisfreie Stadt Landkreis ----- Betriebsart	August 2013								Jan. - Aug. 2013
	Betriebe			in den Betrieben angebotene Betten/Schlafgelegenheiten <sup>1)</sup>					durch- schnittliche Auslastung
	insgesamt	darunter geöffnete <sup>2)</sup>		insgesamt	Veränderung gegenüber dem Vorjahres- monat	durch- schnittliche Auslastung	nachrichtlich		
		zusammen	Veränderung gegenüber dem Vorjahres- monat				maximales Angebot an Schlaf- gelegenheiten der letzten 13 Monate	Anteil der aktuell angebotenen Schlaf- gelegenheiten am Maximum	
Anzahl		%	Anzahl	%	Anzahl	%			
<b>Wartburgkreis</b>									
<b>Hotels, Gasthöfe, Pensionen</b>	<b>66</b>	<b>66</b>	<b>4,8</b>	<b>1 954</b>	<b>10,6</b>	<b>37,1</b>	<b>2 011</b>	<b>97,2</b>	<b>28,0</b>
darunter									
Hotels (ohne Hotels garnis)	26	26	13,0	1 191	22,0	39,5	1 215	98,0	31,4
Gasthöfe	29	29	- 3,3	600	- 5,2	33,5	618	97,1	22,9
<b>Unstrut-Hainich-Kreis</b>									
<b>Hotels, Gasthöfe, Pensionen</b>	<b>34</b>	<b>34</b>	<b>- 5,6</b>	<b>1 329</b>	<b>7,6</b>	<b>40,4</b>	<b>1 361</b>	<b>97,6</b>	<b>31,0</b>
darunter									
Hotels (ohne Hotels garnis)	16	16	- 5,9	927	10,6	43,1	957	96,9	32,8
Gasthöfe	10	10	- 16,7	242	- 8,0	29,3	244	99,2	23,0
<b>Kyffhäuserkreis</b>									
<b>Hotels, Gasthöfe, Pensionen</b>	<b>23</b>	<b>23</b>	<b>- 4,2</b>	<b>710</b>	<b>- 10,4</b>	<b>34,7</b>	<b>714</b>	<b>99,4</b>	<b>32,3</b>
darunter									
Hotels (ohne Hotels garnis)	5	5	-	363	-	41,1	363	100,0	40,8
Gasthöfe	12	12	-	254	-	23,9	254	100,0	19,8
<b>Schmalkalden-Meiningen</b>									
<b>Hotels, Gasthöfe, Pensionen</b>	<b>107</b>	<b>107</b>	<b>1,9</b>	<b>4 660</b>	<b>3,3</b>	<b>37,3</b>	<b>4 683</b>	<b>99,5</b>	<b>32,7</b>
darunter									
Hotels (ohne Hotels garnis)	34	34	6,3	3 210	4,1	41,4	3 217	99,8	36,4
Gasthöfe	44	44	-	847	1,7	27,8	854	99,2	24,3
<b>Gotha</b>									
<b>Hotels, Gasthöfe, Pensionen</b>	<b>76</b>	<b>75</b>	<b>- 1,3</b>	<b>4 735</b>	<b>- 0,7</b>	<b>48,8</b>	<b>4 784</b>	<b>99,0</b>	<b>40,2</b>
darunter									
Hotels (ohne Hotels garnis)	31	31	- 3,1	3 782	- 0,9	52,4	3 813	99,2	42,9
Gasthöfe	23	22	4,8	452	3,2	31,5	465	97,2	27,7
<b>Sömmerda</b>									
<b>Hotels, Gasthöfe, Pensionen</b>	<b>19</b>	<b>19</b>	<b>-</b>	<b>586</b>	<b>- 2,7</b>	<b>33,3</b>	<b>613</b>	<b>95,6</b>	<b>29,9</b>
darunter									
Hotels (ohne Hotels garnis)	9	9	-	402	- 1,2	28,5	407	98,8	25,8
Gasthöfe	4	4	-	57	- 1,7	40,4	58	98,3	30,1
<b>Hildburghausen</b>									
<b>Hotels, Gasthöfe, Pensionen</b>	<b>51</b>	<b>51</b>	<b>8,5</b>	<b>1 863</b>	<b>7,8</b>	<b>34,5</b>	<b>1 877</b>	<b>99,3</b>	<b>30,8</b>
darunter									
Hotels (ohne Hotels garnis)	18	18	12,5	1 156	7,1	44,1	1 164	99,3	39,5
Gasthöfe	20	20	-	380	-	20,3	380	100,0	15,8
<b>Ilm-Kreis</b>									
<b>Hotels, Gasthöfe, Pensionen</b>	<b>75</b>	<b>74</b>	<b>-</b>	<b>2 725</b>	<b>- 5,0</b>	<b>35,9</b>	<b>2 935</b>	<b>92,8</b>	<b>30,9</b>
darunter									
Hotels (ohne Hotels garnis)	31	30	3,4	1 830	- 6,6	37,2	2 023	90,5	33,2
Gasthöfe	26	26	- 7,1	517	- 10,9	28,5	534	96,8	23,7

1) Doppelbetten zählen als 2 Schlafgelegenheiten. - 2) ganz oder teilweise geöffnet

Noch: 15. Beherbergungsstätten, angebotene Gästebetten und Kapazitätsauslastung  
nach Kreisen und ausgewählten Betriebsarten

Kreisfreie Stadt Landkreis ----- Betriebsart	August 2013								Jan. - Aug. 2013
	Betriebe			in den Betrieben angebotene Betten/Schlafgelegenheiten <sup>1)</sup>					durch- schnittliche Auslastung
	insgesamt	darunter geöffnete <sup>2)</sup>		insgesamt	Veränderung gegenüber dem Vorjahres- monat	durch- schnittliche Auslastung	nachrichtlich		
		zusammen	Veränderung gegenüber dem Vorjahres- monat				maximales Angebot an Schlaf- gelegenheiten der letzten 13 Monate	Anteil der aktuell angebotenen Schlaf- gelegenheiten am Maximum	
Anzahl		%	Anzahl	%		Anzahl	%		
<b>Weimarer Land</b>									
<b>Hotels, Gasthöfe, Pensionen</b>	<b>42</b>	<b>42</b>	<b>2,4</b>	<b>2 099</b>	<b>13,0</b>	<b>43,4</b>	<b>2 107</b>	<b>99,6</b>	<b>37,1</b>
darunter									
Hotels (ohne Hotels garnis)	16	16	-	1 441	15,4	50,0	1 445	99,7	43,5
Gasthöfe	11	11	-	216	12,5	21,7	216	100,0	17,6
<b>Sonneberg</b>									
<b>Hotels, Gasthöfe, Pensionen</b>	<b>37</b>	<b>35</b>	<b>-</b>	<b>985</b>	<b>- 0,8</b>	<b>26,7</b>	<b>1 028</b>	<b>95,8</b>	<b>23,3</b>
darunter									
Hotels (ohne Hotels garnis)	12	12	-	417	- 0,5	25,5	421	99,0	22,7
Gasthöfe	17	17	21,4	344	14,7	28,3	345	99,7	23,4
<b>Saalfeld-Rudolstadt</b>									
<b>Hotels, Gasthöfe, Pensionen</b>	<b>86</b>	<b>84</b>	<b>2,4</b>	<b>2 762</b>	<b>2,1</b>	<b>32,9</b>	<b>2 803</b>	<b>98,5</b>	<b>24,8</b>
darunter									
Hotels (ohne Hotels garnis)	39	39	2,6	1 691	1,7	31,6	1 699	99,5	24,7
Gasthöfe	34	32	- 5,9	736	- 2,3	30,4	769	95,7	23,6
<b>Saale-Holzland-Kreis</b>									
<b>Hotels, Gasthöfe, Pensionen</b>	<b>39</b>	<b>38</b>	<b>- 5,0</b>	<b>1 168</b>	<b>- 3,0</b>	<b>40,8</b>	<b>1 241</b>	<b>94,1</b>	<b>36,4</b>
darunter									
Hotels (ohne Hotels garnis)	15	14	-	677	0,1	52,5	717	94,4	46,5
Gasthöfe	18	18	- 10,0	360	- 2,4	26,2	363	99,2	23,6
<b>Saale-Orla-Kreis</b>									
<b>Hotels, Gasthöfe, Pensionen</b>	<b>51</b>	<b>49</b>	<b>- 2,0</b>	<b>1 530</b>	<b>- 2,3</b>	<b>44,0</b>	<b>1 591</b>	<b>96,2</b>	<b>31,0</b>
darunter									
Hotels (ohne Hotels garnis)	18	17	-	869	- 2,8	50,2	913	95,2	35,0
Gasthöfe	24	23	-	442	1,6	34,0	453	97,6	24,5
<b>Greiz</b>									
<b>Hotels, Gasthöfe, Pensionen</b>	<b>29</b>	<b>28</b>	<b>- 6,7</b>	<b>976</b>	<b>- 5,2</b>	<b>26,0</b>	<b>992</b>	<b>98,4</b>	<b>21,2</b>
darunter									
Hotels (ohne Hotels garnis)	6	6	- 14,3	540	- 6,7	28,4	541	99,8	21,4
Gasthöfe	17	16	- 5,9	264	- 5,4	17,2	279	94,6	15,6
<b>Altenburger Land</b>									
<b>Hotels, Gasthöfe, Pensionen</b>	<b>26</b>	<b>25</b>	<b>- 3,8</b>	<b>979</b>	<b>- 3,0</b>	<b>43,7</b>	<b>1 011</b>	<b>96,8</b>	<b>32,1</b>
darunter									
Hotels (ohne Hotels garnis)	12	12	-	773	-	45,8	773	100,0	32,9
Gasthöfe	6	5	- 16,7	90	- 23,7	38,5	118	76,3	25,6

1) Doppelbetten zählen als 2 Schlafgelegenheiten. - 2) ganz oder teilweise geöffnet



**16. Beherbergungsstätten, angebotene Gästebetten und Kapazitätsauslastung nach ausgewählten Gemeinden (ohne Camping)**

Landkreis Gemeinde	August 2013								Jan. - Aug. 2013
	Betriebe			in den Betrieben angebotene Betten/Schlafgelegenheiten <sup>1)</sup>					durch- schnittliche Auslastung
	insgesamt	darunter geöffnete <sup>2)</sup>		insgesamt	Veränderung gegenüber dem Vorjahres- monat	durch- schnittliche Auslastung	nachrichtlich		
		zusammen	Veränderung gegenüber dem Vorjahres- monat				maximales Angebot an Schlaf- gelegenheiten der letzten 13 Monate	Anteil der aktuell angebotenen Schlaf- gelegenheiten am Maximum	
Anzahl		%	Anzahl	%		Anzahl	%		
<b>Eichsfeld</b>									
Dingelstädt, Stadt	3	3	-	57	3,6	27,3	57	100,0	20,3
Heilbad Heiligenstadt, Stadt	11	11	-	874	-	55,2	874	100,0	68,6
Küllstedt	3	3	-	50	- 9,1	11,3	55	90,9	6,6
Schimberg	6	6	-	140	- 5,4	34,1	143	97,9	20,4
Leinefelde-Worbis, Stadt	11	11	-	367	- 3,9	24,0	382	96,1	28,4
Sonnenstein	4	4	-	102	- 2,9	42,8	105	97,1	30,6
<b>Nordhausen</b>									
Bleicherode, Stadt	3	3	-	147	- 6,4	10,7	157	93,6	16,8
Ellrich, Stadt	3	3	- 25,0	107	- 27,2	42,6	109	98,2	28,2
Neustadt/Harz	4	4	-	231	-	34,9	231	100,0	30,0
Nordhausen, Stadt	13	13	-	631	-	39,3	634	99,5	33,7
Harztor	7	7	16,7	438	6,8	16,9	438	100,0	17,6
<b>Wartburgkreis</b>									
Bad Salzungen, Stadt	10	10	-	845	11,9	81,2	860	98,3	71,0
Buttlar	3	3	-	48	-	25,5	48	100,0	13,4
Dermbach	4	4	33,3	106	96,3	23,0	110	96,4	20,0
Leimbach	3	3	-	50	-	6,2	50	100,0	10,2
Marksuhl	4	4	-	68	-	17,7	68	100,0	11,0
Mihla	3	3	-	68	- 6,8	32,5	73	93,2	17,3
Ruhla, Stadt	10	10	-	261	- 0,8	34,0	263	99,2	27,8
Treffurt, Stadt	3	3	-	41	- 8,9	34,6	45	91,1	20,3
Urnshausen	3	3	-	148	-	45,7	148	100,0	31,2
Weilar	3	3	-	61	-	17,4	61	100,0	9,5
Wutha-Farnroda	5	5	-	88	-	38,0	88	100,0	23,1
Hörselberg-Hainich	4	4	-	133	6,4	53,9	135	98,5	39,1
Bad Liebenstein, Stadt	14	14	-	1 343	- 0,1	73,6	1 352	99,3	71,1
<b>Unstrut-Hainich-Kreis</b>									
Bad Langensalza, Stadt	9	9	12,5	521	44,3	60,4	521	100,0	59,9
Mühlhausen/Thüringen, Stadt	18	18	-	921	- 3,2	49,1	951	96,8	37,3
<b>Kyffhäuserkreis</b>									
Bad Frankenhausen/Kyffh., Stadt	10	10	-	767	13,0	57,4	767	100,0	52,4
Sondershausen, Stadt	10	10	- 16,7	984	- 12,0	57,2	988	99,6	39,2
Kyffhäuserland	5	5	-	122	3,4	9,2	124	98,4	11,5
<b>Schmalkalden-Meiningen</b>									
Breitungen/Werra	4	4	-	99	- 1,0	27,6	101	98,0	22,5
Floh-Seligenthal	12	11	-	284	-	32,5	311	91,3	23,2
Meiningen, Stadt	15	15	-	477	- 0,4	28,2	483	98,8	30,1
Oberhof, Stadt	28	28	-	2 880	0,4	45,6	2 883	99,9	40,4
Oberschöna, Kurort	3	3	-	86	-	28,4	86	100,0	25,5
Schmalkalden, Kurort, Stadt	9	9	12,5	342	23,5	32,6	342	100,0	26,7
Steinbach-Hallenberg, Kurort, Stadt	5	5	-	95	- 10,4	30,3	106	89,6	21,4
Brotterode-Trusetal, Stadt	12	12	-	402	3,3	31,9	406	99,0	27,7
Zella-Mehlis, Stadt	10	10	-	289	1,0	29,2	300	96,3	31,7
Grabfeld	3	3	-	52	-	11,3	52	100,0	13,0
<b>Gotha</b>									
Friedrichroda, Stadt	23	23	-	2 280	1,2	58,5	2 294	99,4	44,5

1) Doppelbetten zählen als 2 Schlafgelegenheiten. - 2) ganz oder teilweise geöffnet

Noch: 16. Beherbergungsstätten, angebotene Gästebetten und Kapazitätsauslastung  
nach ausgewählten Gemeinden (ohne Camping)

Landkreis Gemeinde	August 2013								Jan. - Aug. 2013
	Betriebe			in den Betrieben angebotene Betten/Schlafgelegenheiten <sup>1)</sup>					durch- schnittliche Auslastung
	insgesamt	darunter geöffnete <sup>2)</sup>		insgesamt	Veränderung gegenüber dem Vorjahres- monat	durch- schnittliche Auslastung	nachrichtlich		
		zusammen	Veränderung gegenüber dem Vorjahres- monat				maximales Angebot an Schlaf- gelegenheiten der letzten 13 Monate	Anteil der aktuell angebotenen Schlaf- gelegenheiten am Maximum	
Anzahl		%	Anzahl	%	Anzahl	%			
<b>Noch: Gotha</b>									
Georgenthal/Thür. Wald	3	3	-	188	- 5,1	58,8	198	94,9	41,0
Gotha, Stadt	14	14	-	1 028	0,3	43,3	1 037	99,1	40,8
Luisenthal	4	4	-	269	-	44,8	270	99,6	40,0
Tabarz/Thür. Wald	12	12	-	954	- 0,3	53,8	959	99,5	50,7
Tambach-Dietharz/Thür. Wald, Stadt	6	6	- 14,3	306	- 9,2	13,4	306	100,0	16,2
Waltershausen, Stadt	4	4	- 20,0	101	- 12,2	23,4	103	98,1	27,1
Emsetal	5	4	-	132	-	36,8	142	93,0	29,2
Drei Gleichen	4	4	33,3	105	40,0	26,0	105	100,0	26,8
Nesse-Apfelstädt	4	4	-	297	-	32,1	297	100,0	34,6
Hörsel	3	3	50,0	101	18,8	34,2	101	100,0	28,6
<b>Sömmerda</b>									
Kölleda, Stadt	4	4	-	90	- 2,2	43,8	92	97,8	41,7
Sömmerda, Stadt	3	3	-	96	-	63,3	96	100,0	41,6
Weißensee, Stadt	3	3	-	212	- 6,2	52,8	236	89,8	43,1
<b>Hildburghausen</b>									
Bad Colberg-Heldburg, Stadt	3	3	50,0	355	6,3	68,8	355	100,0	76,2
Eisfeld, Stadt	5	5	25,0	111	40,5	28,4	111	100,0	27,3
Hildburghausen, Stadt	5	5	66,7	132	71,4	15,3	136	97,1	15,2
Sachsenbrunn	6	6	-	124	-	27,4	124	100,0	26,5
Schleusingen, Stadt	4	4	-	93	-	35,8	93	100,0	27,1
St.Kilian	7	7	16,7	428	18,9	20,6	462	92,6	15,1
Masserberg	21	21	-	1 368	- 2,0	47,2	1 377	99,3	45,0
Römhild, Stadt	4	4	-	138	-	29,3	138	100,0	19,2
<b>Ilm-Kreis</b>									
Arnstadt, Stadt	11	11	-	585	- 0,3	28,0	590	99,2	27,7
Elgersburg	4	4	-	126	-	36,5	126	100,0	28,5
Frankenhain	3	3	-	114	-	49,1	114	100,0	26,6
Frauenwald	8	7	-	268	-	35,7	282	95,0	31,4
Gehlberg	3	3	-	121	-	22,7	121	100,0	25,0
Geraberg	3	3	-	106	-	43,5	106	100,0	32,0
Großbreitenbach, Stadt	5	5	-	123	3,4	26,7	123	100,0	19,3
Amt Wachsenburg	3	3	50,0	95	115,9	33,8	106	89,6	23,0
Ilmenau, Stadt	17	15	- 6,3	867	- 17,3	33,6	1 078	80,4	28,0
Neustadt am Rennsteig	6	6	-	252	-	67,9	252	100,0	58,1
Plaue, Stadt	3	3	-	138	-	31,9	138	100,0	26,6
Schmiedefeld am Rennsteig	8	8	-	179	- 1,6	34,2	184	97,3	32,3
Wipfratal	3	3	-	68	-	18,1	68	100,0	25,1
Ilmtal	5	5	-	172	- 1,7	53,9	175	98,3	33,2
<b>Weimarer Land</b>									
Apolda, Stadt	4	4	-	428	-	44,8	428	100,0	35,2
Bad Berka, Stadt	9	9	12,5	677	3,0	53,5	683	99,1	54,0
Bad Sulza, Stadt	15	15	-	1 072	-	69,2	1 072	100,0	60,7
Mönchenholzhausen	3	3	-	204	13,3	25,0	204	100,0	31,7
Nohra	3	3	-	164	- 1,2	34,6	166	98,8	29,4

1) Doppelbetten zählen als 2 Schlafgelegenheiten. - 2) ganz oder teilweise geöffnet

Noch: 16. Beherbergungsstätten, angebotene Gästebetten und Kapazitätsauslastung  
nach ausgewählten Gemeinden (ohne Camping)

Landkreis Gemeinde	August 2013								Jan. - Aug. 2013
	Betriebe			in den Betrieben angebotene Betten/Schlafgelegenheiten <sup>1)</sup>					durch- schnittliche Auslastung
	insgesamt	darunter geöffnete <sup>2)</sup>		insgesamt	Veränderung gegenüber dem Vorjahres- monat	durch- schnittliche Auslastung	nachrichtlich		
		zusammen	Veränderung gegenüber dem Vorjahres- monat				maximales Angebot an Schlaf- gelegenheiten der letzten 13 Monate	Anteil der aktuell angebotenen Schlaf- gelegenheiten am Maximum	
Anzahl		%	Anzahl	%	Anzahl	%			
<b>Sonneberg</b>									
Lauscha, Stadt	6	5	-	112	-	39,5	126	88,9	29,3
Neuhaus am Rennweg, Stadt	14	14	-	525	-	33,3	526	99,8	33,2
Neuhaus-Schierschnitz	3	3	-	115	-	61,7	115	100,0	54,6
Schalkau, Stadt	5	4	- 20,0	143	- 14,4	25,8	167	85,6	26,8
Sonneberg, Stadt	10	10	-	380	- 0,5	26,6	384	99,0	25,3
Steinach, Stadt	5	5	-	240	0,8	10,3	240	100,0	16,0
Oberland am Rennsteig	3	3	50,0	90	50,0	17,1	90	100,0	18,7
Frankenblick	5	5	-	219	-	31,4	219	100,0	25,9
<b>Saalfeld-Rudolstadt</b>									
Bad Blankenburg, Stadt	6	6	-	482	-	57,6	482	100,0	41,9
Cursdorf	5	5	-	202	10,4	19,9	202	100,0	21,0
Meura	4	4	-	82	- 4,7	17,4	86	95,3	8,7
Oberweißbach/Thür. Wald, Stadt	4	4	33,3	103	30,4	13,5	103	100,0	12,6
Rudolstadt, Stadt	8	8	-	422	2,9	43,7	423	99,8	36,2
Saalfeld/Saale, Stadt	16	16	6,7	798	2,3	39,8	798	100,0	36,8
Schwarzburg	4	4	-	300	-	19,1	300	100,0	17,6
Sitzendorf	4	4	-	56	-	36,3	56	100,0	19,8
Leutenberg, Stadt	6	6	-	180	- 1,1	30,2	182	98,9	20,1
Saalfelder Höhe	9	8	- 11,1	581	3,4	19,2	599	97,0	19,4
Uhlstädt-Kirchhasel	8	8	-	287	1,8	42,1	290	99,0	35,0
Unterwellenborn	5	5	-	147	-	52,2	147	100,0	30,9
Königsee-Rottenbach, Stadt	5	5	-	109	- 9,2	39,4	121	90,1	35,4
<b>Saale-Holzland-Kreis</b>									
Bad Klosterlausnitz	10	10	-	715	- 1,9	78,6	731	97,8	79,1
Eisenberg, Stadt	5	5	-	220	4,8	42,0	221	99,5	26,9
Hermisdorf, Stadt	3	3	-	62	-	28,9	62	100,0	24,8
Kahla, Stadt	3	3	-	62	-	35,3	62	100,0	24,3
Stadtroda, Stadt	4	4	-	76	- 1,3	24,1	77	98,7	25,2
Trockenborn-Wolfersdorf	3	3	-	134	-	15,2	138	97,1	13,3
<b>Saale-Orla-Kreis</b>									
Bad Lobenstein, Stadt	9	9	-	424	-	61,0	424	100,0	53,5
Neustadt an der Orla, Stadt	8	7	-	199	1,0	19,3	213	93,4	18,6
Schleiz, Stadt	3	3	-	51	-	54,6	51	100,0	39,3
Triptis, Stadt	3	3	- 25,0	112	- 12,5	41,5	112	100,0	33,3
Ziegenrück, Stadt	5	5	-	186	-	67,5	186	100,0	42,8
Krölpa	3	3	-	94	16,0	22,8	99	94,9	20,5
Wurzbach, Stadt	3	3	-	306	- 7,8	63,1	336	91,1	40,2
Saalburg-Ebersdorf, Stadt	9	9	-	390	-	62,1	390	100,0	49,1
<b>Greiz</b>									
Berga/Elster, Stadt	6	5	- 16,7	225	- 6,3	33,6	240	93,8	19,3
Greiz, Stadt	7	7	-	179	- 3,2	24,8	185	96,8	22,7
Weida, Stadt	3	3	-	70	-	27,9	70	100,0	17,2
Zeulenroda-Triebes, Stadt	7	7	- 12,5	558	- 10,3	40,9	582	95,9	26,0
Mohlsdorf-Teichwolframsdorf	3	3	-	91	-	53,6	91	100,0	48,2

1) Doppelbetten zählen als 2 Schlafgelegenheiten. - 2) ganz oder teilweise geöffnet

Noch: 16. Beherbergungsstätten, angebotene Gästebetten und Kapazitätsauslastung  
nach ausgewählten Gemeinden (ohne Camping)

Landkreis Gemeinde	August 2013								Jan. - Aug. 2013
	Betriebe			in den Betrieben angebotene Betten/Schlafgelegenheiten <sup>1)</sup>					durch- schnittliche Auslastung
	insgesamt	darunter geöffnete <sup>2)</sup>		insgesamt	Veränderung gegenüber dem Vorjahres- monat	durch- schnittliche Auslastung	nachrichtlich		
		zusammen	Veränderung gegenüber dem Vorjahres- monat				maximales Angebot an Schlaf- gelegenheiten der letzten 13 Monate	Anteil der aktuell angebotenen Schlaf- gelegenheiten am Maximum	
Anzahl		%	Anzahl	%	Anzahl	%			
<b>Altenburger Land</b>									
Altenburg, Stadt	9	8	- 11,1	643	- 2,7	50,7	661	97,3	34,1
Meuselwitz, Stadt	4	4	-	60	-	19,8	60	100,0	16,9
Schmölln, Stadt	3	3	-	97	-	35,7	97	100,0	30,8

1) Doppelbetten zählen als 2 Schlafgelegenheiten. - 2) ganz oder teilweise geöffnet

**17. Beherbergungsstätten, angebotene Gästebetten und Kapazitätsauslastung  
in Städten des Vereins Städtetourismus in Thüringen e.V.**

Stadt	August 2013								Jan. - Aug. 2013
	Betriebe			in den Betrieben angebotene Betten/Schlafgelegenheiten <sup>1)</sup>					durch- schnittliche Auslastung
	insgesamt	darunter geöffnete <sup>2)</sup>		insgesamt	Veränderung gegenüber dem Vorjahres- monat	durch- schnittliche Auslastung	nachrichtlich		
		zusammen	Veränderung gegenüber dem Vorjahres- monat				maximales Angebot an Schlaf- gelegenheiten der letzten 13 Monate	Anteil der aktuell angebotenen Schlaf- gelegenheiten am Maximum	
Anzahl		%	Anzahl	%	Anzahl	%			
Altenburg	9	8	- 11,1	643	- 2,7	50,7	661	97,3	34,1
Apolda	4	4	-	428	-	44,8	428	100,0	35,2
Arnstadt	11	11	-	585	- 0,3	28,0	590	99,2	27,7
Eisenach	30	29	- 3,3	2 012	- 2,2	49,9	2 063	97,5	41,6
Erfurt	64	64	1,6	4 922	2,4	40,8	4 946	99,5	39,7
Gera	15	14	- 17,6	1 376	- 6,2	33,1	1 441	95,5	34,3
Gotha	14	14	-	1 028	0,3	43,3	1 037	99,1	40,8
Greiz	7	7	-	179	- 3,2	24,8	185	96,8	22,7
Ilmenau	17	15	- 6,3	867	- 17,3	33,6	1 078	80,4	28,0
Jena	28	28	12,0	1 901	19,6	50,5	1 945	97,7	42,5
Meiningen	15	15	-	477	- 0,4	28,2	483	98,8	30,1
Mühlhausen	18	18	-	921	- 3,2	49,1	951	96,8	37,3
Nordhausen	13	13	-	631	-	39,3	634	99,5	33,7
Rudolstadt	8	8	-	422	2,9	43,7	423	99,8	36,2
Saalfeld	16	16	6,7	798	2,3	39,8	798	100,0	36,8
Schmalkalden	9	9	12,5	342	23,5	32,6	342	100,0	26,7
Sondershausen	10	10	- 16,7	984	- 12,0	57,2	988	99,6	39,2
Suhl	20	19	- 5,0	1 653	- 0,8	45,4	1 671	98,9	41,4
Weimar	47	47	4,4	3 812	2,4	55,0	3 819	99,8	46,9
<b>Ausgewählte Städte zusammen</b>	<b>355</b>	<b>349</b>	<b>- 0,3</b>	<b>23 981</b>	<b>0,4</b>	<b>44,8</b>	<b>24 483</b>	<b>97,9</b>	<b>39,2</b>

1) Doppelbetten zählen als 2 Schlafgelegenheiten. - 2) ganz oder teilweise geöffnet

**18. Beherbergungsstätten der Hotellerie mit 25 und mehr Gästezimmern und deren Auslastung nach Betriebsarten**

Betriebsart	August 2013			Jan. - Aug. 2013	
	Betriebe mit 25 und mehr Gästezimmern insgesamt	darunter geöffnete Betriebe <sup>1)</sup>		durchschnittliche Auslastung der Gästezimmer <sup>2)</sup>	
		zusammen	Veränderung gegenüber dem Vorjahresmonat		
	Anzahl			%	
<b>Hotels, Gasthöfe, Pensionen</b>	<b>231</b>	<b>230</b>	<b>1,3</b>	<b>53,9</b>	<b>50,0</b>
Hotels (ohne Hotels garnis)	195	194	2,1	53,9	49,8
Hotels garnis	24	24	4,3	55,4	53,0
Gasthöfe	6	6	- 14,3	38,3	40,1
Pensionen	6	6	- 14,3	62,2	50,3

1) ganz oder teilweise geöffnet

2) rechnerischer Wert: (belegte Gästezimmertage/ angebotene Gästezimmertage ) x 100 im Berichtsmonat bzw. Jahresteil

**19. Beherbergungsstätten der Hotellerie mit 25 und mehr Gästezimmern und deren Auslastung nach Kreisen**

Kreisfreie Stadt Landkreis Land	August 2013			Jan. - Aug. 2013	
	Betriebe mit 25 und mehr Gästezimmern insgesamt	darunter geöffnete Betriebe <sup>1)</sup>		durchschnittliche Auslastung der Gästezimmer <sup>2)</sup>	
		zusammen	Veränderung gegenüber dem Vorjahresmonat		
	Anzahl			%	
Stadt Erfurt	22	22	-	55,9	57,5
Stadt Gera	6	6	-	38,1	43,1
Stadt Jena	7	7	16,7	60,5	55,8
Stadt Suhl	5	5	-	60,8	56,5
Stadt Weimar	14	14	-	66,9	56,9
Stadt Eisenach	14	14	7,7	60,3	59,5
Eichsfeld	6	6	-	38,9	46,7
Nordhausen	11	11	-	45,0	39,5
Wartburgkreis	11	11	22,2	51,9	44,4
Unstrut-Hainich-Kreis	6	6	20,0	58,3	51,1
Kyffhäuserkreis	2	2	.	.	.
Schmalkalden-Meiningen	22	22	4,8	43,2	41,2
Gotha	22	22	-	61,2	53,5
Sömmerda	6	6	-	38,8	47,0
Hildburghausen	11	11	10,0	41,3	38,7
Ilm-Kreis	15	14	- 12,5	43,4	42,1
Weimarer Land	11	11	22,2	61,9	57,0
Sonneberg	2	2	.	.	.
Saalfeld-Rudolstadt	19	19	-	43,5	34,8
Saale-Holzland-Kreis	5	5	- 16,7	60,8	58,5
Saale-Orla-Kreis	5	5	-	64,4	49,4
Greiz	4	4	- 20,0	42,7	35,3
Altenburger Land	5	5	-	61,2	41,2
<b>Thüringen</b>	<b>231</b>	<b>230</b>	<b>1,3</b>	<b>53,9</b>	<b>50,0</b>

1) ganz oder teilweise geöffnet

2) rechnerischer Wert: (belegte Gästezimmertage/ angebotene Gästezimmertage ) x 100 im Berichtsmonat bzw. Jahresteil

### Reisegebiete in Thüringen (ab 1. Januar 2013)

