



Statistischer Bericht

N III - 4j / 08

Arbeitskostenerhebung in Thüringen 2008

Bestell - Nr. 13 301

Zeichenerklärung

- 0 weniger als die Hälfte von 1 in der letzten besetzten Stelle, jedoch mehr als nichts
- nichts vorhanden (genau Null)
- . Zahlenwert unbekannt oder geheim zu halten
- ... Angabe fällt später an
- / Zahlenwert nicht sicher genug
- x Tabellenfach gesperrt, weil Aussage nicht sinnvoll
- () Aussagewert eingeschränkt
- r berichtigte Zahl
- p vorläufige Zahl

Anmerkung: Abweichungen in den Summen erklären sich aus dem Runden von Einzelwerten.

Herausgeber:

Thüringer Landesamt für Statistik
Europaplatz 3, 99091 Erfurt
Postfach 90 01 63, 99104 Erfurt

Telefon: 0361 37-84642/84647
Telefax: 0361 37-84699
Internet: www.statistik.thueringen.de
E-Mail: auskunft@statistik.thueringen.de

Auskunft erteilt:

Referat: Preise, Verdienste, Arbeitskosten,
Verkehr, Dienstleistungen
Telefon: 0361 37-84236

Herausgegeben im September 2011

Heft-Nr.: 193 / 11
Preis: 6,25 EUR

© Thüringer Landesamt für Statistik, Erfurt, 2011

Für nichtgewerbliche Zwecke sind Vervielfältigung und unentgeltliche Verbreitung, auch auszugsweise, mit Quellenangabe gestattet. Die Verbreitung, auch auszugsweise, über elektronische Systeme/Datenträger bedarf der vorherigen Zustimmung. Alle übrigen Rechte bleiben vorbehalten.

Inhaltsverzeichnis

	Seite
Vorbemerkungen	3
Schaubild Nettoarbeitskosten je geleistete Stunde (einschl. Auszubildende) im Produzierenden Gewerbe und im Dienstleistungsbereich 2008 nach Bundesländern	7
Systematik der Arbeitskostenarten - Entgelt für die geleistete Arbeitszeit und Personalnebenkosten -	8
Grafiken	9
1. Arbeitskosten und Personalnebenkosten je vollzeitbeschäftigten Arbeitnehmer im Produzierenden Gewerbe	9
2. Arbeitskosten und Personalnebenkosten je vollzeitbeschäftigten Arbeitnehmer im Dienstleistungsbereich	9
Tabellen	10
1. Arbeitskosten und Personalnebenkosten je vollzeitbeschäftigten Arbeitnehmer im Produzierenden Gewerbe	10
2. Arbeitskosten und Personalnebenkosten je vollzeitbeschäftigten Arbeitnehmer im Dienstleistungsbereich	12
3. Vergleich der Arbeitskosten und Personalnebenkosten je vollzeitbeschäftigten Arbeitnehmer im Produzierenden Gewerbe in Thüringen mit den neuen Bundesländern und dem früheren Bundesgebiet	14
4. Vergleich der Arbeitskosten und Personalnebenkosten je vollzeitbeschäftigten Arbeitnehmer im Dienstleistungsbereich in Thüringen mit den neuen Bundesländern und dem früheren Bundesgebiet	16
5. Arbeitskosten und Personalnebenkosten je vollzeitbeschäftigten Arbeitnehmer im Produzierenden Gewerbe und im Dienstleistungsbereich nach Beschäftigungsgrößenklassen	18
6. Vergleich der Arbeitskosten und Personalnebenkosten je vollzeitbeschäftigten Arbeitnehmer im Produzierenden Gewerbe und im Dienstleistungsbereich nach Beschäftigungsgrößenklassen in Thüringen mit den neuen Bundesländern und dem früheren Bundesgebiet	20

Systematik der Arbeitskostenarten

- Bruttolöhne und -gehälter und Lohnnebenkosten - 22

Grafiken 23

3. Arbeitskosten und Lohnnebenkosten je vollzeitbeschäftigten Arbeitnehmer im Produzierenden Gewerbe 23

4. Arbeitskosten und Lohnnebenkosten je vollzeitbeschäftigten Arbeitnehmer im Dienstleistungsbereich 23

Tabellen 24

7. Arbeitskosten und Lohnnebenkosten je vollzeitbeschäftigten Arbeitnehmer im Produzierenden Gewerbe 24

8. Arbeitskosten und Lohnnebenkosten je vollzeitbeschäftigten Arbeitnehmer im Dienstleistungsbereich 26

9. Vergleich der Arbeitskosten und Lohnnebenkosten je vollzeitbeschäftigten Arbeitnehmer im Produzierenden Gewerbe in Thüringen mit den neuen Bundesländern und dem früheren Bundesgebiet 28

10. Vergleich der Arbeitskosten und Lohnnebenkosten je vollzeitbeschäftigten Arbeitnehmer im Dienstleistungsbereich in Thüringen mit den neuen Bundesländern und dem früheren Bundesgebiet 30

11. Arbeitskosten und Lohnnebenkosten je vollzeitbeschäftigten Arbeitnehmer im Produzierenden Gewerbe und im Dienstleistungsbereich nach Beschäftigungsgrößenklassen 32

12. Vergleich der Arbeitskosten und Lohnnebenkosten je vollzeitbeschäftigten Arbeitnehmer im Produzierenden Gewerbe und im Dienstleistungsbereich nach Beschäftigungsgrößenklassen in Thüringen mit den neuen Bundesländern und dem früheren Bundesgebiet 34

13. Arbeitskosten je vollzeitbeschäftigten Arbeitnehmer in Thüringen im Produzierenden Gewerbe und im Dienstleistungsbereich nach Kostenart 36

14. Anwartschaften auf betriebliche Altersversorgung am 31.12.2008 nach Wirtschaftszweigen und Beschäftigungsgrößenklassen 37

15. Anteil der Anwartschaften am 31.12.2008 nach Wirtschaftszweigen und Beschäftigungsgrößenklassen 38

Vorbemerkungen

In den Mitgliedstaaten der Europäischen Union werden seit 1958 Arbeitskostenerhebungen im Produzierenden Gewerbe als Stichprobenerhebung durchgeführt, bis 1984 alle drei Jahre, dann im 4-Jahres-Rhythmus. Im Jahr 1970 fand erstmals eine Arbeitskostenerhebung im Dienstleistungsbereich statt. Seit 1978 werden die Arbeitskosten gleichzeitig im Produzierenden Gewerbe und im Dienstleistungsbereich erhoben.

Die Arbeitskostenerhebung 1992 wurde im Jahre 1993 erstmals in den neuen Bundesländern als Repräsentativerhebung durchgeführt.

Gemäß dem Verdienststatistikgesetz vom 21. Dezember 2006 in Verbindung mit dem Bundesstatistikgesetz vom 22. Januar 1987 wurde für das Jahr 2008 in den Mitgliedstaaten wiederum eine „Statistik über die Arbeitskosten“ durchgeführt.

Die Klassifikation der Wirtschaftszweige wurde überarbeitet gemäß der Verordnung (EG) Nr. 1893/2006 des Europäischen Parlaments und des Rates vom 20. Dezember 2006 zur Aufstellung der statistischen Systematik der Wirtschaftszweige NACE Revision 2, um eine bessere internationale Vergleichbarkeit zu ermöglichen. Im Allgemeinen wurden die Wirtschaftsabschnitte tiefer untergliedert.

Wesentliche Neuerungen gegenüber der vorangegangenen Arbeitskostenerhebung 2004 sind folgende:

- Die Erhebung von Anwartschaften auf betriebliche Altersversorgung wird erprobt und zum Ausgleich der Belastung durch diese neue Berichtspflicht wird die Erhebung bisheriger Merkmale durch Berechnungen ersetzt.
 - Gesondert erfasst wurden in der Arbeitskostenerhebung 2008 die betriebliche Altersvorsorge durch Entgeltumwandlung, die Zahl der Beschäftigten mit Anwartschaften nach dem Gesetz zur betrieblichen Altersversorgung sowie die Erstattungen nach dem Altersteilzeitgesetz. Weiterhin wurden die Aufwendungen für die betriebliche Altersvorsorge weiter untergliedert, um sie genauer zu untersuchen.
- Erstmals wird die Klassifikation der Wirtschaftszweige, Ausgabe 2008 (WZ 2008), verwendet, einschließlich einer Neuberechnung früherer Ergebnisse.
 - Im produzierenden Gewerbe wurden Abschnitte neu gegliedert. Weiterhin wurde der Wirtschaftsabschnitt E (Energie- und Wasserversorgung) aufgegliedert in D (Energieversorgung) und E (Wasserversorgung, Abwasser- und Abfallentsorgung und Beseitigung von Umweltverschmutzungen), Recycling wurde dem Abschnitt E zugeordnet.
 - Im Dienstleistungsbereich fand ebenfalls eine Neugliederung der Wirtschaftszweige statt. Neu hinzugekommen sind dabei die Abschnitte J (Information und Kommunikation), M (Erbringung von freiberuflichen, wissenschaftlichen und technischen Dienstleistungen), N (Erbringung von sonstigen wirtschaftlichen Dienstleistungen) und R (Kunst, Unterhaltung und Erholung). Verschiedene Wirtschaftszweige wurden neu zugeordnet.
- Die Meldung soll durch Erproben elektronischer Meldewege erleichtert werden.
- Die Ergebnisse für vom öffentlichen Dienst geprägte Wirtschaftszweige werden qualitativ verbessert.
- Zur besseren internationalen Vergleichbarkeit wurden die Nettoarbeitskosten (Bruttoarbeitskosten abzüglich dem Arbeitgeber erstatteter Lohn- und Gehaltszahlungen) gesondert ausgewiesen. Harmonisierte Rückrechnungen der Ergebnisse für den Bund bis 1992 und Länderergebnisse für 2004 sind in GENESIS-Online (www-genesis.destatis.de) veröffentlicht. Rückgerechnete Länderergebnisse bis 1992 liegen vor.

Zur Entlastung der Auskunftspflichtigen entschlossen sich die statistischen Ämter auch hier, eine Kompensation zu erproben. Folgende Kostenarten wurden nicht mehr erhoben, sondern durch Berechnungen ersetzt:

- die Beiträge zur Berufsgenossenschaft (gesetzliche Unfallversicherung),
- die Umlage für das Insolvenzgeld,
- die Beiträge an den Pensions-Sicherungs-Verein Versicherungsverein auf Gegenseitigkeit (VVaG),
- die Ausgleichsabgabe nach dem Schwerbehindertenrecht [Neuntes Buch Sozialgesetzbuch (SGB IX), Teil 2].

Die Festlegung des Auskunftspflichtigenkreises für diese Repräsentativerhebung erfolgte auf der Grundlage eines mathematisch-statistischen Auswahlverfahrens. Ausgewählt wurden rund 32 000 Unternehmen. Dazu wurden aus dem Unternehmensregister Statistik - URS 95 - alle Unternehmen der Wirtschaftsabschnitte B bis N und P bis S mit 10 oder mehr Arbeitnehmern in die Auswahlgrundlage der Arbeitskostenerhebung 2008 übernommen. Die Auswahlgrundlage wurde geschichtet nach:

- dem Bundesland des Unternehmens (16 Bundesländer),
- dem Wirtschaftszweig des Unternehmens (82 Abteilungen sowie eine Sonderschicht),
- der Zahl der Beschäftigten des Unternehmens (fünf Größenklassen).

Nachfolgenden Tabellen liegen die Angaben der Unternehmen mit 10 und mehr Arbeitnehmern zugrunde.

Aus Gründen der Übersichtlichkeit und der tabellarischen Darstellung kommt bei der Bezeichnung von Personengruppen in der Regel die sprachlich maskuline Form zur Anwendung. Wenn nicht ausdrücklich anders vermerkt, sind darunter stets beide Geschlechter zu verstehen.

Ziel der Statistik

Das wichtigste Anliegen der Arbeitskostenerhebung besteht darin, auf EU-Ebene für alle Mitgliedsstaaten vergleichbare Angaben über die Arbeitskosten in ihrer Gesamtheit sowie in der Untergliederung nach

- Bruttolöhnen und -gehältern
- Lohnnebenkosten

einschließlich ihrer Bestandteile in regionaler und wirtschaftszweiglicher Gliederung für wirtschafts-, regional- und sozialpolitische Aufgaben als Entscheidungsgrundlage zur Verfügung zu stellen.

Im Rahmen der nationalen Interessenlage bilden die Ergebnisse der Arbeitskostenerhebung darüber hinaus eine wichtige Grundlage bei Tarifverhandlungen und ein Entscheidungskriterium bei der Auswahl von Produktionsstandorten.

Nicht zuletzt ermöglichen die Ergebnisse den Unternehmen den direkten Vergleich mit den Durchschnittswerten der Unternehmen der gleichen Branche oder anderer Wirtschaftszweige im Inland und in den anderen Mitgliedsländern der Europäischen Union.

Rechtsgrundlagen

Rechtsgrundlagen der Arbeitskostenerhebung sind das Verdienststatistikgesetz (VerdStatG) vom 21. Dezember 2006 (BGBl. I S. 3291), zuletzt geändert durch Artikel 10 des Gesetzes vom 17. März 2008 (BGBl. I S. 399) sowie das Bundesstatistikgesetz (BstatG) vom 22. Januar 1987 (BGBl. I S. 462, 565), zuletzt geändert durch Artikel 3 des Gesetzes vom 7. September 2007 (BGBl. I S. 2246).

Erhebungsmerkmale

Erhoben werden die Angaben zu § 5 Abs. 1 VerdStatG.

Erhebungsbereich

Artikel 3, Abs. 3 des Verdienststatistikgesetzes vom 21. Dezember 2006 legt für diese Erhebung fest:

„Die Erhebung erstreckt sich auf die Wirtschaftszweige nach Anhang I der Verordnung (EG) Nr. 1893/2006 des Europäischen Parlaments und des Rates vom 20. Dezember 2006 zur Aufstellung der statistischen Systematik der Wirtschaftszweige NACE Revision 2 und zur Änderung der Verordnung (EWG) Nr. 3037/90 des Rates sowie einiger Verordnungen der EG über bestimmte Bereiche der Statistik (ABl. EU Nr. L 393 S. 1) in der jeweils geltenden Fassung mit Ausnahme von

1. Abschnitt A – Land und Forstwirtschaft, Fischerei
2. Abschnitt T – Private Haushalte mit Hauspersonal; Herstellung von Waren und Erbringung von Dienstleistungen durch private Haushalte für den Eigenbedarf ohne ausgeprägten Schwerpunkt
3. Abschnitt U – Exterritoriale Organisationen und Körperschaften.“

Der Wirtschaftsabschnitt O (Öffentliche Verwaltung, Verteidigung, Sozialversicherung) wurde durch Nutzung der Personalstandstatistik ohne zusätzliche Befragung fakultativ erfasst.

Erhebungseinheit

Erhebungseinheit sind im

- ∞ Produzierenden Gewerbe die Unternehmen.
Zur Abdeckung des bestehenden Informationsbedarfes nach Betriebsangaben wurden die Unternehmen gebeten, neben der Unternehmenserhebung gesonderte Angaben für jeden einzelnen Betrieb des Unternehmens zu übergeben.
- ∞ Dienstleistungsbereich die Unternehmen.

Definitionen

Arbeitskosten

Sie umfassen alle im Erhebungszeitraum entstandenen Personalaufwendungen. Zu den Arbeitskosten gehören das Arbeitnehmerentgelt mit Bruttolöhnen und -gehältern in Form von Geld- und Sachleistungen sowie den Sozialbeiträgen der Arbeitgeber, die Kosten der beruflichen Aus- und Weiterbildung, sonstige Aufwendungen sowie Steuern auf die Lohnsumme oder Beschäftigtenzahl.

Über die Verordnung (EG) 1737/2005 hinausgehend werden die Arbeitskosten häufig zweigeteilt dargestellt. In der deutschen amtlichen Statistik stand bis zum Berichtsjahr 2000 die Gliederung in Entgelt für die geleistete Arbeitszeit und Personalnebenkosten im Vordergrund. Bei Eurostat und der Internationalen Arbeitsorganisation (ILO) wird zwischen direkten und indirekten Kosten unterschieden, was einer Gliederung in Bruttolöhne und -gehälter und Lohnnebenkosten gleichkommt. Seit dem Berichtsjahr 2004 wendet die deutsche amtliche Statistik diese international gebräuchliche Gliederung an.

Bruttolöhne und -gehälter

Summe aus dem Entgelt für geleistete Arbeit, den Sonderzahlungen, den vermögenswirksamen Leistungen, der Vergütung arbeitsfreier Tage sowie den Sachleistungen.

Lohnnebenkosten

Alle Arbeitskosten, die nicht zu den Bruttolöhnen und -gehältern gerechnet werden. Dazu zählen: die Sozialbeiträge der Arbeitgeber, die Kosten der beruflichen Aus- und Weiterbildung, die sonstigen Aufwendungen des Arbeitgebers und Steuern auf die Lohnsumme oder Beschäftigtenzahl. Sie entsprechen den indirekten Kosten Eurostats und der ILO, wobei die indirekten Kosten noch einen Abzug der Lohnsubventionen vorsehen.

Entgelt für geleistete Arbeitszeit

Darunter ist das im Laufe des Jahres regelmäßig in jeder Lohn- und Gehaltsperiode gezahlte Entgelt in Form von Geldleistung zu verstehen. Vergütung arbeitsfreier Tage wie Urlaub, Feiertage ist nicht enthalten. Ebenfalls nicht enthalten sind Leistungen der Lohnfortzahlung sowie Leistungen zur Vermögensbildung der Arbeitnehmer.

Personalnebenkosten

Personalnebenkosten beinhalten alle zusätzlich zum Leistungsentgelt anfallenden Aufwendungen für das Unternehmen (aufgrund gesetzlicher Regelungen sowie tariflicher bzw. freiwilliger betrieblicher Vereinbarungen). Zu den Personalnebenkosten gehören die Sonderzahlungen, die Vergütung arbeitsfreier Tage, Aufwendungen für Vorsorgeeinrichtungen und sonstige Personalnebenkosten.

Sonderzahlungen

Sonderzahlungen sind alle sonstigen Bezüge, die nicht regelmäßig mit jeder Lohn- und Gehaltsabrechnung gezahlt werden, wie Gratifikationen, 13. Monatsgehälter, Weihnachtsgelder, zusätzliche Urlaubsgelder, von persönlichen Leistungen oder dem Unternehmenserfolg abhängige Sonderzahlungen (Prämien für Verbesserungsvorschläge, Erfolgsbeteiligungen, aktienkursabhängige Programme, wie „Share bzw. Stock Appreciation Rights“, Barausgleich von Aktienoptionsprogrammen).

Leistungen zur Vermögensbildung der Arbeitnehmer

Leistungen nach dem Vermögensbildungsgesetz, Sparförderungsprogramme des Unternehmens, aber auch weitere Leistungen des Arbeitgebers, die auf die Vermögensbildung in Arbeitnehmerhand abzielen.

Vergütung für nicht gearbeitete Tage

Vergütung für gesetzlich, vertraglich oder freiwillig gewährte Urlaubs- und Feiertage oder für sonstige bezahlte Ausfalltage. Als Ausfalltage werden erhoben: die tatsächlich in Anspruch genommenen Urlaubstage, einschließlich Zusatzurlaub für schwer behinderte Menschen, bezahlte arbeitsfreie Tage aus besonderem Anlass (Heirat, Geburt), besondere Tage des Jahres (Heiligabend, Silvester), bezahlte, tariflich vereinbarte Freischichten. Die Zahl der Feiertage wird dem Kalender entnommen.

Sachleistungen

Sachleistungen sind der Wert der Waren und Dienstleistungen, die Beschäftigte von Arbeitgebern unentgeltlich oder verbilligt zur Verfügung gestellt werden. Dazu gehören Unternehmenserzeugnisse, Mitarbeiterwohnungen, Firmenwagen sowie Aktienoptionen und Aktienkaufpläne. Erhoben werden die Sachleistungen getrennt nach unbaren, individuellen Leistungen (z.B. Naturalleistungen, Firmenwagen, Personalrabatte, Job-Tickets, Zinsersparnisse) und Leistungen, die lediglich der gesamten Belegschaft zugeordnet werden können.

Sozialbeiträge der Arbeitgeber

Die Sozialbeiträge der Arbeitgeber stellen den Betrag in Höhe des Werts der Sozialbeiträge dar, die von den Arbeitgebern geleistet werden, um ihren Arbeitnehmern Anspruch auf Sozialleistungen zu sichern. Zu dieser Kostenart zählen die tatsächlichen und unterstellten Sozialbeiträge sowie die Sozialbeiträge der Arbeitgeber für Auszubildende.

Aufwendungen für die betriebliche Altersversorgung

Dazu zählen: arbeitgeberfinanzierte Aufwendungen für betriebliche Ruhegeldzusagen, Zuwendungen an Pensions- und Unterstützungskassen (auch Zusatzversorgungskassen sowie Zusatzversorgungseinrichtungen des öffentlichen Dienstes), Beiträge zu Direktversicherungen, Beiträge an Pensionsfonds sowie Beiträge an den Pensions-Sicherungs-Verein VVaG. Sie umfassen nicht arbeitnehmerfinanzierte Beiträge, also Beiträge aus Entgeltumwandlungen nach § 1 Abs. 2 Nr. 3 BetrAVG. Verordnung (EG) 1737/2005 bezeichnet die betriebliche Altersversorgung ohne Entgeltumwandlung als tarifliche, vertragliche oder freiwillige Arbeitgeberaufwendungen für die Sozialversicherung.

Kosten für die berufliche Aus- und Weiterbildung

Dazu gehören: Sachkosten für den laufenden Betrieb, Abschreibungen für Räume und Einrichtungen, die der beruflichen Aus- und Weiterbildung dienen, Vergütungen für firmenfremdes Ausbildungspersonal, Stipendien zur Gewinnung beruflich qualifizierter Nachwuchskräfte, Kosten für Lehrgänge, verwendetes Material für die Aus- und Weiterbildung, Prüfungsgebühren, Beitragszahlungen an Sozialkassen für Zwecke der Berufsausbildung (z. B. im Baugewerbe).

Sonstige Aufwendungen

Dazu gehören Anwerbungskosten und vom Arbeitgeber gestellte Berufskleidung. Anwerbungskosten sind Aufwendungen für Stellenanzeigen, Erstattung der Reisekosten für Vorstellungsgespräche sowie Umzugskostenerstattungen, Einrichtungsbeihilfen bei Einstellungen. Aufwendungen für vom Arbeitgeber gestellte Berufskleidung (soweit es sich nicht um besondere Schutzkleidung handelt) und Erstattungen an die Beschäftigten, soweit die Berufskleidung von ihnen gekauft wurde, sind nur dann erfasst, wenn der Anschaffungswert 500 Euro nicht übersteigt; darüber hinaus gehende Anschaffungskosten (je Kauf) stellen Investitionen dar und sind somit keine Arbeitskosten.

Steuern auf die Lohnsumme oder Beschäftigtenzahl

Hierunter wird die Ausgleichsabgabe nach Schwerbehindertenrecht (Teil 2 SGB IX) erfasst.

Arbeitnehmer

Zu den Arbeitnehmern (Beschäftigten) zählen: sozialversicherungspflichtig Beschäftigte, Personen in Altersteilzeit, selbst wenn sie bereits von der Arbeitsleistung freigestellt sind (Blockmodell), geringfügig Beschäftigte, nicht sozialversicherungspflichtig Beschäftigte mit einem Arbeitsvertrag, die zumindest teilweise fest vereinbarte Verdienstbestandteile für die geleistete Arbeit erhalten, Beschäftigte, die ihren Wohnsitz im Ausland haben und zur Arbeit einpendeln, Heimarbeiter/-innen, Saison- oder Gelegenheitsarbeiter/-innen, Aushilfskräfte, die als abhängig Beschäftigte eine bezahlte Leistung für den Betrieb erbringen, Personen in Mutterschutz und mit Entgeltfortzahlung im Krankheitsfall, Personen in Arbeitsbeschaffungsmaßnahmen (ABM). Beamtinnen und Beamte werden einbezogen, sofern sie in den Wirtschaftsabschnitten O und P oder für die Deutsche Bahn AG, Deutsche Post AG oder Deutsche Telekom AG tätig waren.

Vollzeitbeschäftigte

Arbeitnehmer, deren Arbeitsvertrag die volle tarifliche bzw. betriebsübliche Arbeitszeit vorsieht.

Vollzeiteinheiten

Vollzeiteinheiten sind alle Vollzeitbeschäftigten sowie die entsprechend ihrer geleisteten Arbeitsstunden in Vollzeitarbeitsplätze umgerechneten Teilzeitbeschäftigten und Auszubildenden. In einer Ergebnisdarstellung sind die Vollzeiteinheiten der Auszubildenden nur dann einbezogen, wenn dies durch "einschließlich Auszubildende" gesondert vermerkt ist.

Teilzeitbeschäftigte

Arbeitnehmer, deren Arbeitsvertrag eine geringere als die betriebsübliche Arbeitszeit vorsieht.

Geringfügig Beschäftigte

Arbeitnehmer gemäß § 8 Abs. 1 SGB IV, für die ein Arbeitsentgelt bis einschließlich der Geringfügigkeitsgrenze vereinbart ist oder die nur kurzfristig beschäftigt sind (Minijobs bzw. 400 Euro-Jobs).

Auszubildende

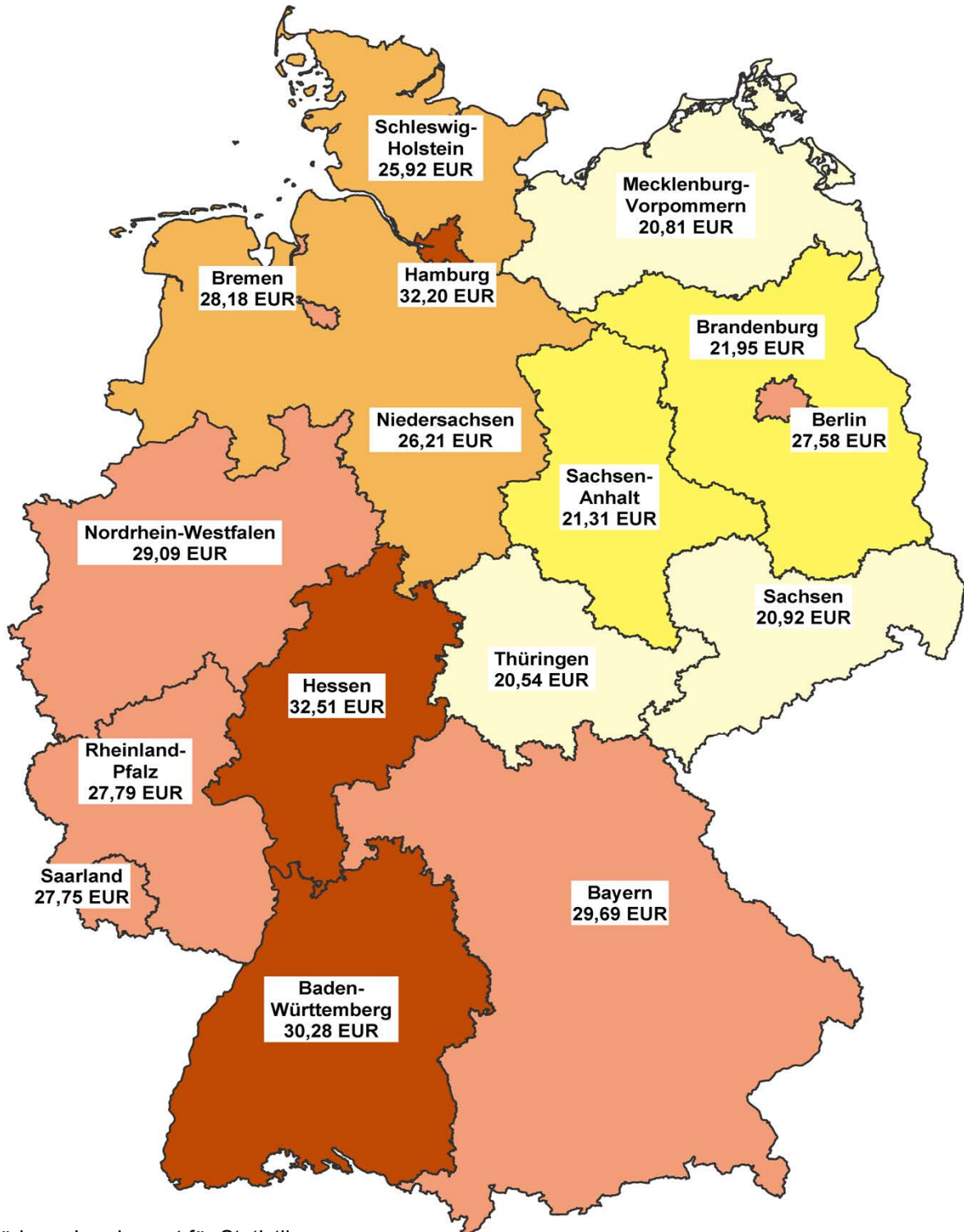
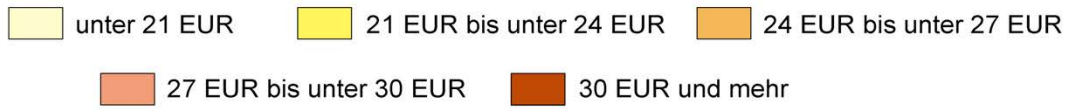
Personen, die aufgrund eines Ausbildungsvertrages nach dem Berufsbildungsgesetz in einem anerkannten Ausbildungsberuf ausgebildet werden. Darüber hinaus zählen hierzu alle anderen Arbeitnehmer, deren Tätigkeit überwiegend ihrer Ausbildung dient (z.B. Praktikanten, Volontäre, sowie im öffentlichen Dienst: Referendare, Anwärter, Pflegepersonal in Ausbildung und Ärzte im Praktikum vor der Vollapprobation).

Geleistete Arbeitsstunden

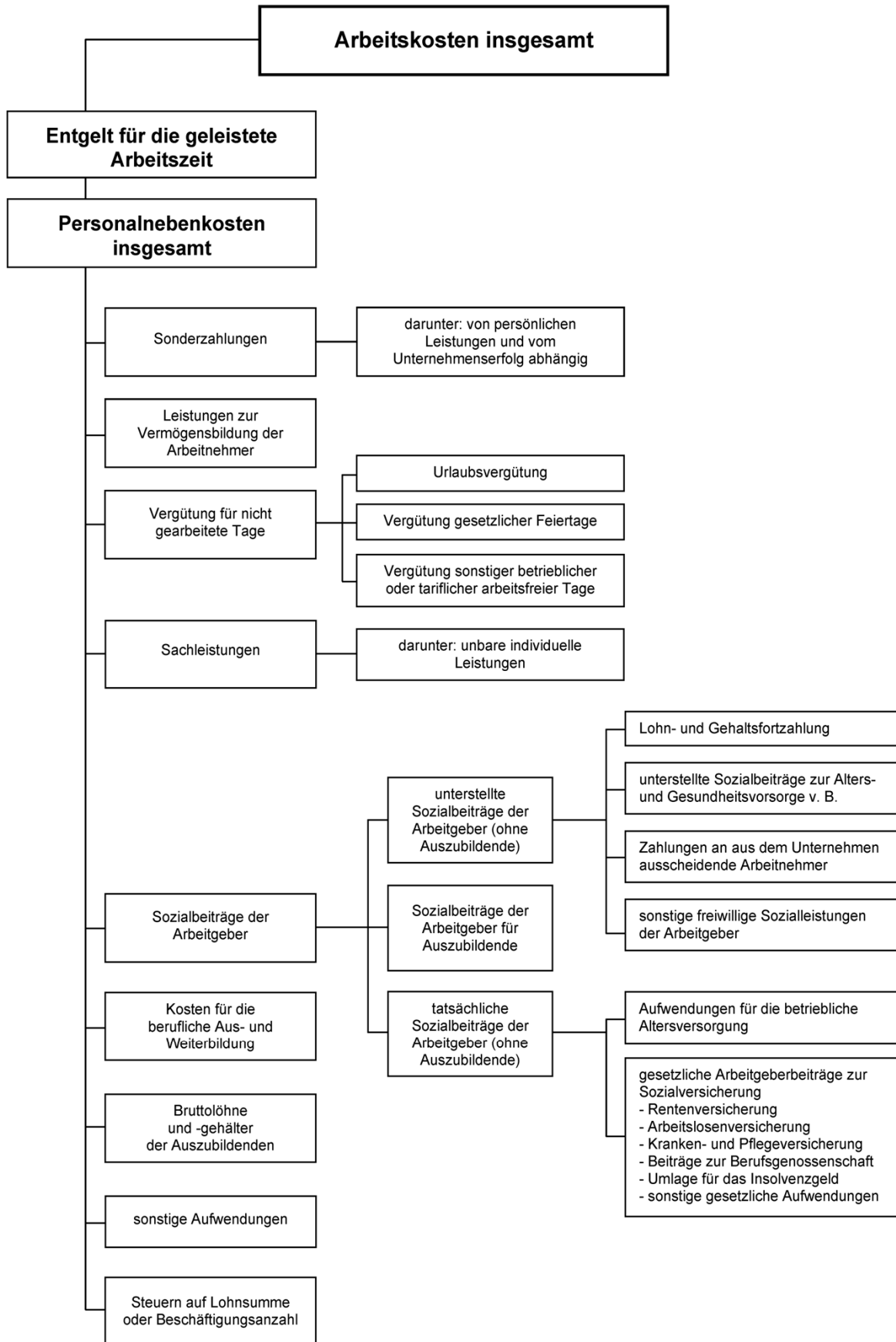
Die geleisteten Arbeitsstunden werden nicht erhoben, sondern aus den erhobenen bezahlten Arbeitsstunden berechnet, indem die bezahlten, aber nicht geleisteten Stunden, die auf Urlaubs-, Krankheits-, Feier- und sonstige Ausfalltage entfallen, abgezogen werden. Eine geschätzte Zahl unbezahlter Überstunden wird hinzuaddiert.

Nettoarbeitskosten je geleistete Stunde (einschl. Auszubildende) im Produzierenden Gewerbe und im Dienstleistungsbereich 2008 nach Bundesländern

Deutschland: 28,09 EUR

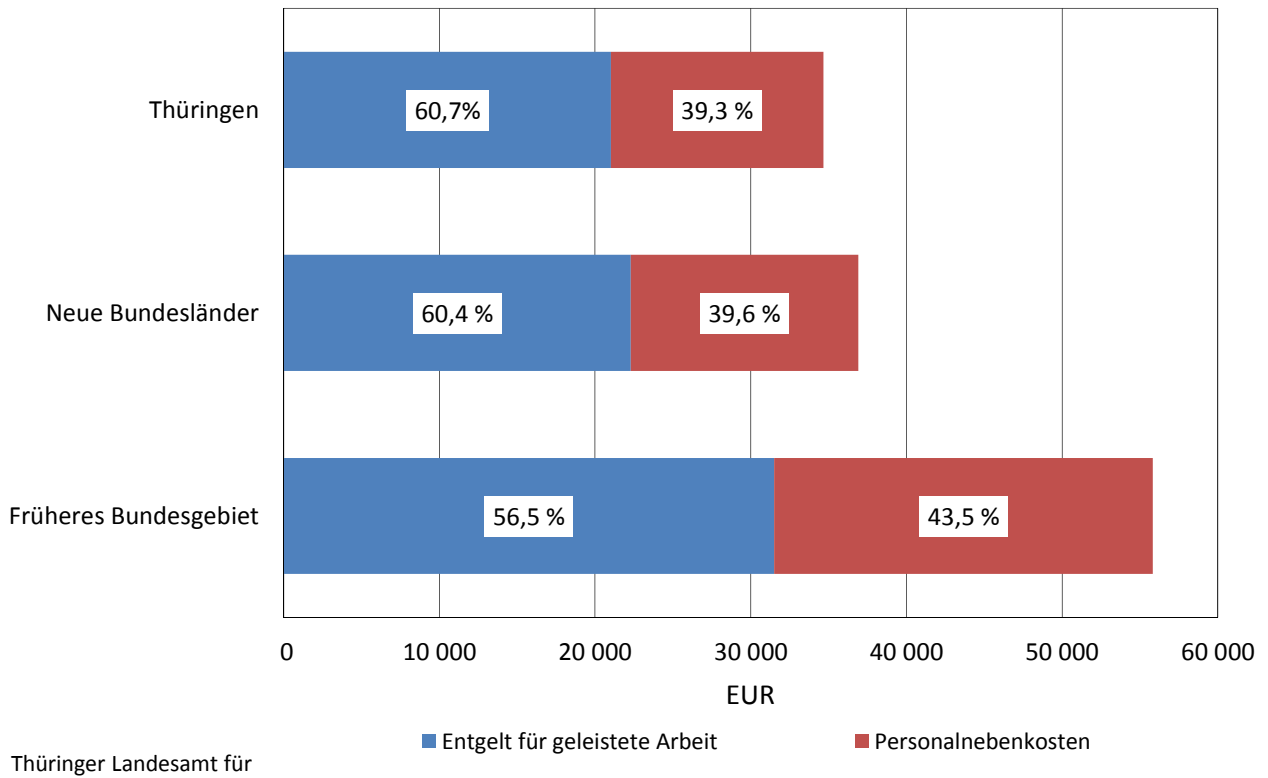


Systematik der Arbeitskostenarten ¹⁾
- Entgelt für die geleistete Arbeitszeit und Personalkosten -

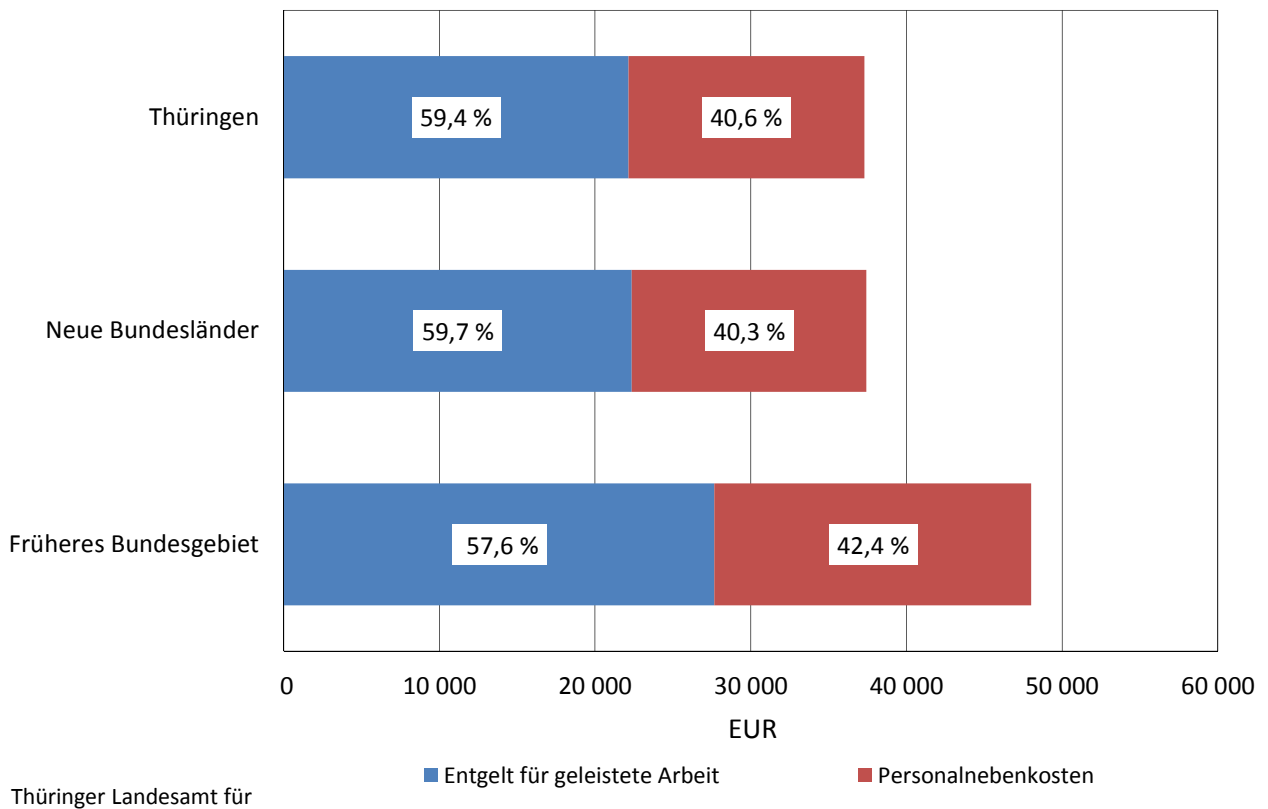


1) Harmonisierter Schlüssel der Statistischen Ämter der Europäischen Union nach Verordnung (EG) 1737/2005

1. Arbeitskosten und Personalnebenkosten je vollzeitbeschäftigten Arbeitnehmer im Produzierenden Gewerbe



2. Arbeitskosten und Personalnebenkosten je vollzeitbeschäftigten Arbeitnehmer im Dienstleistungsbereich



1. Arbeitskosten und Personalnebenkosten je

WZ 2008	Wirtschaftszweig	Arbeitskosten je		
		Thüringen		
		insgesamt	davon	
Entgelt für geleistete Arbeit	Personal- nebenkosten			
B - F	Produzierendes Gewerbe	34 667	21 028	13 639
B	Bergbau und Gewinnung von Steinen und Erden	37 619	22 855	14 764
C	Verarbeitendes Gewerbe	34 187	20 737	13 450
10	Herstellung von Nahrungs- und Futtermitteln	24 097	15 390	8 707
11	Getränkeherstellung	38 313	23 016	15 297
12	Tabakverarbeitung	.	.	.
13	Herstellung von Textilien	24 030	15 192	8 838
14	Herstellung von Bekleidung	20 063	13 720	6 344
15	Herstellung von Leder, Lederwaren und Schuhen	.	.	.
16	Herstellung von Holz-, Flecht-, Korb- und Korkwaren (ohne Möbel)	31 238	18 950	12 288
17	Herstellung von Papier, Pappe und Waren daraus	29 360	18 393	10 967
18	Herstellung von Druckerzeugnissen, Vervielfältigung von bespielten Ton-, Bild- und Datenträgern	35 638	20 712	14 926
19	Kokerei und Mineralölverarbeitung	-	-	-
20	Herstellung von chemischen Erzeugnissen	42 714	25 023	17 691
21	Herstellung von pharmazeutischen Erzeugnissen	52 346	29 012	23 334
22	Herstellung von Gummi- und Kunststoffwaren	32 625	20 014	12 611
23	Herstellung von Glas und Glaswaren, Keramik, Verarbeitung von Steinen und Erden	32 644	19 908	12 736
24	Metallerzeugung und -bearbeitung	44 656	25 234	19 422
25	Herstellung von Metallerzeugnissen	32 535	19 679	12 855
26	Herstellung von Datenverarbeitungsgeräten, elektronischen und optischen Erzeugnissen	42 508	25 289	17 220
27	Herstellung von elektrischen Ausrüstungen	36 007	21 423	14 584
28	Maschinenbau	36 659	22 697	13 962
29	Herstellung von Kraftwagen und Kraftwagenteilen	36 319	21 507	14 812
30	sonstiger Fahrzeugbau	38 838	24 263	14 575
31	Herstellung von Möbeln	27 340	17 469	9 871
32	Herstellung von sonstigen Waren	32 572	20 345	12 227
33	Reparatur und Installation von Maschinen und Ausrüstungen	31 931	20 104	11 826
D	Energieversorgung	56 638	31 562	25 076
E	Wasserversorgung, Abwasser- und Abfallentsorgung und Beseitigung von Umweltverschmutzungen	35 654	21 657	13 997
F	Baugewerbe	34 265	21 095	13 170

vollzeitbeschäftigten Arbeitnehmer im Produzierenden Gewerbe

vollzeitbeschäftigten Arbeitnehmer in EUR						WZ 2008
Neue Bundesländer			Früheres Bundesgebiet			
insgesamt	davon		insgesamt	davon		
	Entgelt für geleistete Arbeit	Personal- nebenkosten		Entgelt für geleistete Arbeit	Personal- nebenkosten	
36 907	22 289	14 618	55 818	31 513	24 305	B - F
51 433	28 304	23 129	62 059	29 396	32 663	B
36 404	21 985	14 419	56 892	32 107	24 785	C
25 357	16 068	9 289	36 954	22 143	14 811	10
39 071	23 230	15 841	52 024	29 824	22 200	11
50 094	28 420	21 674	71 021	37 194	33 827	12
24 123	15 538	8 585	42 912	24 817	18 095	13
21 421	14 145	7 276	41 665	24 834	16 830	14
22 632	14 016	8 616	41 701	24 177	17 523	15
30 415	19 229	11 186	40 710	24 690	16 020	16
36 236	21 958	14 277	50 519	28 903	21 616	17
34 228	20 922	13 306	46 146	28 030	18 116	18
61 832	35 262	26 571	83 057	45 656	37 401	19
49 982	28 721	21 261	72 642	37 936	34 706	20
47 071	26 782	20 290	76 731	38 871	37 859	21
31 865	19 697	12 168	47 021	27 590	19 431	22
34 781	21 300	13 481	48 583	28 058	20 525	23
42 560	24 869	17 692	58 811	32 054	26 757	24
32 514	19 826	12 688	48 235	28 188	20 047	25
44 877	26 237	18 640	66 235	37 558	28 677	26
38 728	22 837	15 891	63 315	34 283	29 033	27
39 484	24 271	15 213	59 598	34 245	25 353	28
41 806	24 515	17 290	68 519	38 052	30 467	29
50 185	29 478	20 708	63 567	34 368	29 199	30
28 823	18 167	10 656	43 787	26 160	17 627	31
29 061	18 564	10 497	46 718	27 329	19 389	32
38 071	22 680	15 391	59 968	34 021	25 947	33
60 256	33 400	26 856	77 221	38 780	38 441	D
36 369	22 155	14 214	46 855	27 261	19 594	E
33 983	21 182	12 802	43 645	26 257	17 388	F

2. Arbeitskosten und Personalnebenkosten je

WZ 2008	Wirtschaftszweig	Arbeitskosten je		
		Thüringen		
		insgesamt	davon	
Entgelt für geleistete Arbeit	Personal- nebenkosten			
G - S	Dienstleistungsbereich	37 294	22 148	15 146
G	Handel, Instandhaltung und Reparatur von Kraftfahrzeugen	29 864	18 413	11 451
H	Verkehr und Lagerei	31 206	18 543	12 663
I	Gastgewerbe	20 429	12 914	7 516
J	Information und Kommunikation	45 866	27 336	18 530
K	Erbringung von Finanz- und Versicherungsdienstleistungen	51 616	27 400	24 216
L	Grundstücks- und Wohnungswesen	41 434	24 135	17 300
M	Erbringung von freiberuflichen, wissenschaftlichen Dienstleistungen	36 470	22 518	13 952
N	Erbringung von sonstigen wirtschaftlichen und technischen Dienstleistungen	20 785	13 437	7 348
O	Öffentliche Verwaltung, Verteidigung, Sozialversicherung	46 848	25 934	20 915
P	Erziehung und Unterricht	50 364	29 848	20 517
Q	Gesundheits- und Sozialwesen	38 450	23 561	14 889
R	Kunst, Unterhaltung und Erholung	35 806	21 837	13 969
S	Erbringung von sonstigen Dienstleistungen	27 883	17 549	10 333

vollzeitbeschäftigten Arbeitnehmer im Dienstleistungsbereich

vollzeitbeschäftigten Arbeitnehmer in EUR						WZ 2008
Neue Bundesländer			Früheres Bundesgebiet			
insgesamt	davon		insgesamt	davon		
	Entgelt für geleistete Arbeit	Personal- nebenkosten		Entgelt für geleistete Arbeit	Personal- nebenkosten	
37 433	22 358	15 074	48 019	27 669	20 351	G - S
30 893	19 105	11 788	43 182	25 666	17 516	G
32 667	19 567	13 100	42 597	24 488	18 109	H
21 780	13 608	8 172	27 721	17 241	10 479	I
46 604	28 368	18 235	66 095	38 928	27 167	J
54 222	28 841	25 381	73 272	37 916	35 356	K
42 756	25 032	17 724	52 241	29 652	22 590	L
41 037	25 447	15 590	62 857	36 845	26 012	M
21 655	13 986	7 669	27 734	17 716	10 018	N
47 112	26 006	21 106	51 598	27 655	23 943	O
47 713	28 437	19 276	57 991	32 392	25 599	P
37 483	23 390	14 093	42 497	25 682	16 814	Q
38 097	23 764	14 332	45 823	28 138	17 685	R
29 499	18 324	11 175	44 164	26 433	17 731	S

3. Vergleich der Arbeitskosten und Personalnebenkosten je in Thüringen mit den neuen Bundesländern

WZ 2008	Wirtschaftszweig	Arbeitskosten je		
		Thüringen		
		insgesamt	davon	
Entgelt für geleistete Arbeit	Personal- nebenkosten			
B - F	Produzierendes Gewerbe	100,0	100,0	100,0
B	Bergbau und Gewinnung von Steinen und Erden	100,0	100,0	100,0
C	Verarbeitendes Gewerbe	100,0	100,0	100,0
10	Herstellung von Nahrungs- und Futtermitteln	100,0	100,0	100,0
11	Getränkeherstellung	100,0	100,0	100,0
12	Tabakverarbeitung	-	-	-
13	Herstellung von Textilien	100,0	100,0	100,0
14	Herstellung von Bekleidung	100,0	100,0	100,0
15	Herstellung von Leder, Lederwaren und Schuhen	-	-	-
16	Herstellung von Holz-, Flecht-, Korb- und Korkwaren (ohne Möbel)	100,0	100,0	100,0
17	Herstellung von Papier, Pappe und Waren daraus	100,0	100,0	100,0
18	Herstellung von Druckerzeugnissen, Vervielfältigung von bespielten Ton-, Bild- und Datenträgern	100,0	100,0	100,0
19	Kokerei und Mineralölverarbeitung	-	-	-
20	Herstellung von chemischen Erzeugnissen	100,0	100,0	100,0
21	Herstellung von pharmazeutischen Erzeugnissen	100,0	100,0	100,0
22	Herstellung von Gummi- und Kunststoffwaren	100,0	100,0	100,0
23	Herstellung von Glas und Glaswaren, Keramik, Verarbeitung von Steinen und Erden	100,0	100,0	100,0
24	Metallerzeugung und -bearbeitung	100,0	100,0	100,0
25	Herstellung von Metallerzeugnissen	100,0	100,0	100,0
26	Herstellung von Datenverarbeitungsgeräten, elektronischen und optischen Erzeugnissen	100,0	100,0	100,0
27	Herstellung von elektrischen Ausrüstungen	100,0	100,0	100,0
28	Maschinenbau	100,0	100,0	100,0
29	Herstellung von Kraftwagen und Kraftwagenteilen	100,0	100,0	100,0
30	sonstiger Fahrzeugbau	100,0	100,0	100,0
31	Herstellung von Möbeln	100,0	100,0	100,0
32	Herstellung von sonstigen Waren	100,0	100,0	100,0
33	Reparatur und Installation von Maschinen und Ausrüstungen	100,0	100,0	100,0
D	Energieversorgung	100,0	100,0	100,0
E	Wasserversorgung, Abwasser- und Abfallentsorgung und Beseitigung von Umweltverschmutzungen	100,0	100,0	100,0
F	Baugewerbe	100,0	100,0	100,0

**vollzeitbeschäftigten Arbeitnehmer im Produzierenden Gewerbe
und dem früheren Bundesgebiet**

vollzeitbeschäftigten Arbeitnehmer (Thüringen $\hat{=}$ 100)						WZ 2008
Neue Bundesländer			Früheres Bundesgebiet			
insgesamt	davon		insgesamt	davon		
	Entgelt für geleistete Arbeit	Personal- nebenkosten		Entgelt für geleistete Arbeit	Personal- nebenkosten	
106,5	106,0	107,2	161,0	149,9	178,2	B - F
136,7	123,8	156,7	165,0	128,6	221,2	B
106,5	106,0	107,2	166,4	154,8	184,3	C
105,2	104,4	106,7	153,4	143,9	170,1	10
102,0	100,9	103,6	135,8	129,6	145,1	11
-	-	-	-	-	-	12
100,4	102,3	97,1	178,6	163,4	204,7	13
106,8	103,1	114,7	207,7	181,0	265,3	14
-	-	-	-	-	-	15
97,4	101,5	91,0	130,3	130,3	130,4	16
123,4	119,4	130,2	172,1	157,1	197,1	17
96,0	101,0	89,1	129,5	135,3	121,4	18
-	-	-	-	-	-	19
117,0	114,8	120,2	170,1	151,6	196,2	20
89,9	92,3	87,0	146,6	134,0	162,2	21
97,7	98,4	96,5	144,1	137,9	154,1	22
106,5	107,0	105,8	148,8	140,9	161,2	23
95,3	98,6	91,1	131,7	127,0	137,8	24
99,9	100,7	98,7	148,3	143,2	155,9	25
105,6	103,7	108,2	155,8	148,5	166,5	26
107,6	106,6	109,0	175,8	160,0	199,1	27
107,7	106,9	109,0	162,6	150,9	181,6	28
115,1	114,0	116,7	188,7	176,9	205,7	29
129,2	121,5	142,1	163,7	141,6	200,3	30
105,4	104,0	108,0	160,2	149,8	178,6	31
89,2	91,2	85,9	143,4	134,3	158,6	32
119,2	112,8	130,1	187,8	169,2	219,4	33
106,4	105,8	107,1	136,3	122,9	153,3	D
102,0	102,3	101,6	131,4	125,9	140,0	E
99,2	100,4	97,2	127,4	124,5	132,0	F

**4. Vergleich der Arbeitskosten und Personalnebenkosten je
in Thüringen mit den neuen Bundesländern**

WZ 2008	Wirtschaftszweig	Arbeitskosten je		
		Thüringen		
		insgesamt	davon	
Entgelt für geleistete Arbeit	Personal- nebenkosten			
G - S	Dienstleistungsbereich	100,0	100,0	100,0
G	Handel, Instandhaltung und Reparatur von Kraftfahrzeugen	100,0	100,0	100,0
H	Verkehr und Lagerei	100,0	100,0	100,0
I	Gastgewerbe	100,0	100,0	100,0
J	Information und Kommunikation	100,0	100,0	100,0
K	Erbringung von Finanz- und Versicherungsdienstleistungen	100,0	100,0	100,0
L	Grundstücks- und Wohnungswesen	100,0	100,0	100,0
M	Erbringung von freiberuflichen, wissenschaftlichen Dienstleistungen	100,0	100,0	100,0
N	Erbringung von sonstigen wirtschaftlichen und technischen Dienstleistungen	100,0	100,0	100,0
O	Öffentliche Verwaltung, Verteidigung, Sozialversicherung	100,0	100,0	100,0
P	Erziehung und Unterricht	100,0	100,0	100,0
Q	Gesundheits- und Sozialwesen	100,0	100,0	100,0
R	Kunst, Unterhaltung und Erholung	100,0	100,0	100,0
S	Erbringung von sonstigen Dienstleistungen	100,0	100,0	100,0

**vollzeitbeschäftigten Arbeitnehmer im Dienstleistungsbereich
und dem früheren Bundesgebiet**

vollzeitbeschäftigten Arbeitnehmer (Thüringen \triangleq 100)						WZ 2008
Neue Bundesländer			Früheres Bundesgebiet			
insgesamt	davon		insgesamt	davon		
	Entgelt für geleistete Arbeit	Personal- nebenkosten		Entgelt für geleistete Arbeit	Personal- nebenkosten	
100,4	100,9	99,5	128,8	124,9	134,4	G - S
103,4	103,8	102,9	144,6	139,4	153,0	G
104,7	105,5	103,5	136,5	132,1	143,0	H
106,6	105,4	108,7	135,7	133,5	139,4	I
101,6	103,8	98,4	144,1	142,4	146,6	J
105,0	105,3	104,8	142,0	138,4	146,0	K
103,2	103,7	102,5	126,1	122,9	130,6	L
112,5	113,0	111,7	172,4	163,6	186,4	M
104,2	104,1	104,4	133,4	131,8	136,3	N
100,6	100,3	100,9	110,1	106,6	114,5	O
94,7	95,3	94,0	115,1	108,5	124,8	P
97,5	99,3	94,7	110,5	109,0	112,9	Q
106,4	108,8	102,6	128,0	128,9	126,6	R
105,8	104,4	108,1	158,4	150,6	171,6	S

**5. Arbeitskosten und Personalnebenkosten je
und im Dienstleistungsbereich**

Lfd. Nr.	Unternehmen mit ... bis ... Arbeitnehmern	Arbeitskosten je		
		Thüringen		
		insgesamt	davon	
Entgelt für geleistete Arbeit	Personal- nebenkosten			
1	Produzierendes Gewerbe und Dienstleistungs- bereich	36 351	21 746	14 605
2	10 - 49	28 812	18 485	10 327
3	50 - 249	31 691	19 510	12 181
4	250 - 499	34 218	20 675	13 543
5	500 - 999	38 696	22 883	15 813
6	1000 und mehr	44 324	25 383	18 941
	davon			
7	Produzierendes Gewerbe	34 667	21 028	13 639
8	10 - 49	29 938	19 169	10 769
9	50 - 249	32 773	20 032	12 741
10	250 - 499	35 031	21 246	13 785
11	500 - 999	45 017	25 980	19 037
12	1000 und mehr	48 732	26 876	21 856
13	Dienstleistungsbereich	37 294	22 148	15 146
14	10 - 49	27 651	17 780	9 872
15	50 - 249	30 438	18 904	11 533
16	250 - 499	33 258	20 001	13 257
17	500 - 999	36 096	21 610	14 487
18	1000 und mehr	43 853	25 223	18 630

**vollzeitbeschäftigten Arbeitnehmer im Produzierenden Gewerbe
nach Beschäftigungsgrößenklassen**

vollzeitbeschäftigten Arbeitnehmer in EUR						Lfd. Nr.
Neue Bundesländer			Früheres Bundesgebiet			
insgesamt	davon		insgesamt	davon		
	Entgelt für geleistete Arbeit	Personal- nebenkosten		Entgelt für geleistete Arbeit	Personal- nebenkosten	
37 274	22 337	14 937	50 631	28 956	21 675	1
28 787	18 603	10 184	40 485	25 188	15 297	2
32 036	19 961	12 075	44 458	26 744	17 714	3
34 891	21 175	13 717	49 931	28 886	21 045	4
39 442	23 527	15 915	51 942	29 828	22 113	5
45 005	25 763	19 242	57 239	31 250	25 989	6
36 907	22 289	14 618	55 818	31 513	24 305	7
29 524	18 936	10 588	40 310	24 820	15 490	8
34 139	21 026	13 113	47 250	28 186	19 064	9
37 632	22 676	14 956	53 699	30 777	22 922	10
43 520	25 186	18 334	56 748	31 918	24 830	11
53 759	29 962	23 797	70 839	37 650	33 189	12
37 433	22 358	15 075	48 019	27 669	20 351	13
28 213	18 345	9 868	40 593	25 415	15 178	14
30 263	19 063	11 200	42 706	25 839	16 868	15
33 114	20 201	12 913	47 071	27 450	19 621	16
37 833	22 872	14 961	48 768	28 449	20 320	17
43 847	25 208	18 639	52 481	29 011	23 470	18

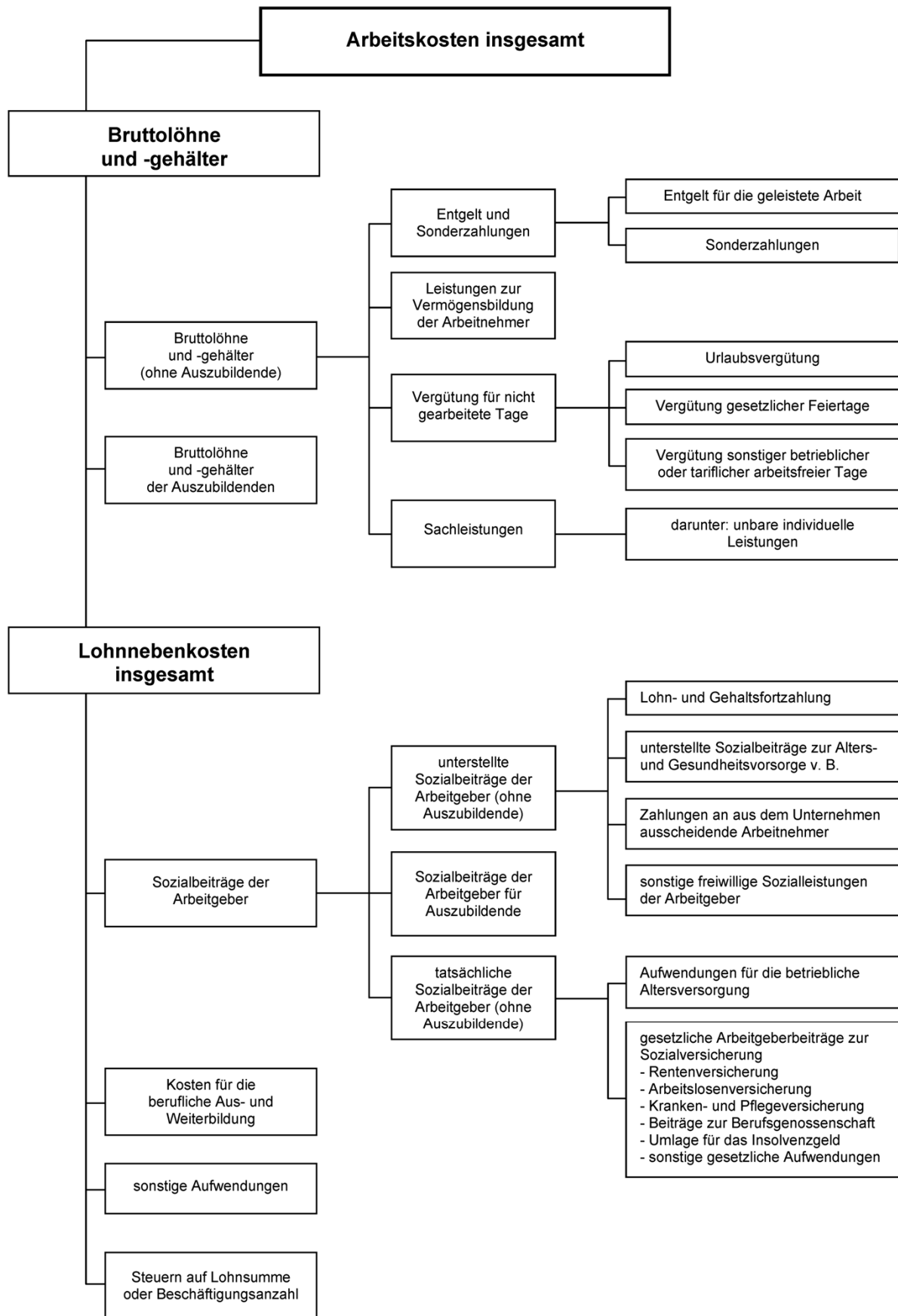
**6. Vergleich der Arbeitskosten und Personalnebenkosten je
und im Dienstleistungsbereich nach
mit den neuen Bundesländern**

Lfd. Nr.	Unternehmen mit ... bis ... Arbeitnehmern	Arbeitskosten je		
		Thüringen		
		insgesamt	davon	
Entgelt für geleistete Arbeit	Personal- nebenkosten			
1	Produzierendes Gewerbe und Dienstleistungs- bereich	100,0	100,0	100,0
2	10 - 49	100,0	100,0	100,0
3	50 - 249	100,0	100,0	100,0
4	250 - 499	100,0	100,0	100,0
5	500 - 999	100,0	100,0	100,0
6	1000 und mehr	100,0	100,0	100,0
	davon			
7	Produzierendes Gewerbe	100,0	100,0	100,0
8	10 - 49	100,0	100,0	100,0
9	50 - 249	100,0	100,0	100,0
10	250 - 499	100,0	100,0	100,0
11	500 - 999	100,0	100,0	100,0
12	1000 und mehr	100,0	100,0	100,0
13	Dienstleistungsbereich	100,0	100,0	100,0
14	10 - 49	100,0	100,0	100,0
15	50 - 249	100,0	100,0	100,0
16	250 - 499	100,0	100,0	100,0
17	500 - 999	100,0	100,0	100,0
18	1000 und mehr	100,0	100,0	100,0

**vollzeitbeschäftigten Arbeitnehmer im Produzierenden Gewerbe
Beschäftigungsgrößenklassen in Thüringen
und dem früheren Bundesgebiet**

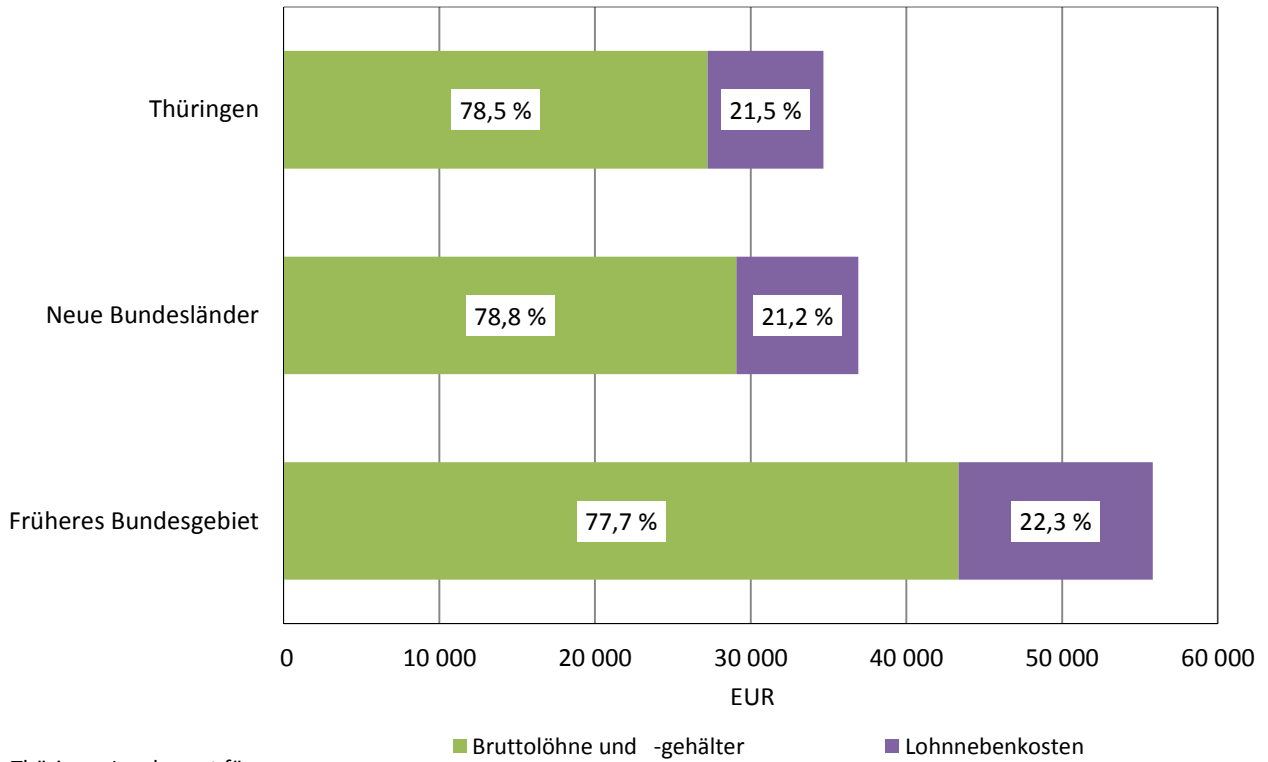
vollzeitbeschäftigten Arbeitnehmer (Thüringen $\hat{=}$ 100)						Lfd. Nr.
Neue Bundesländer			Früheres Bundesgebiet			
insgesamt	davon		insgesamt	davon		
	Entgelt für geleistete Arbeit	Personal- nebenkosten		Entgelt für geleistete Arbeit	Personal- nebenkosten	
102,5	102,7	102,3	139,3	133,2	148,4	1
99,9	100,6	98,6	140,5	136,3	148,1	2
101,1	102,3	99,1	140,3	137,1	145,4	3
102,0	102,4	101,3	145,9	139,7	155,4	4
101,9	102,8	100,6	134,2	130,4	139,8	5
101,5	101,5	101,6	129,1	123,1	137,2	6
106,5	106,0	107,2	161,0	149,9	178,2	7
98,6	98,8	98,3	134,6	129,5	143,8	8
104,2	105,0	102,9	144,2	140,7	149,6	9
107,4	106,7	108,5	153,3	144,9	166,3	10
96,7	96,9	96,3	126,1	122,9	130,4	11
110,3	111,5	108,9	145,4	140,1	151,9	12
100,4	100,9	99,5	128,8	124,9	134,4	13
102,0	103,2	100,0	146,8	142,9	153,7	14
99,4	100,8	97,1	140,3	136,7	146,3	15
99,6	101,0	97,4	141,5	137,2	148,0	16
104,8	105,8	103,3	135,1	131,6	140,3	17
100,0	99,9	100,0	119,7	115,0	126,0	18

Systematik der Arbeitskostenarten ¹⁾
 - Bruttolöhne und -gehälter und Lohnnebenkosten -

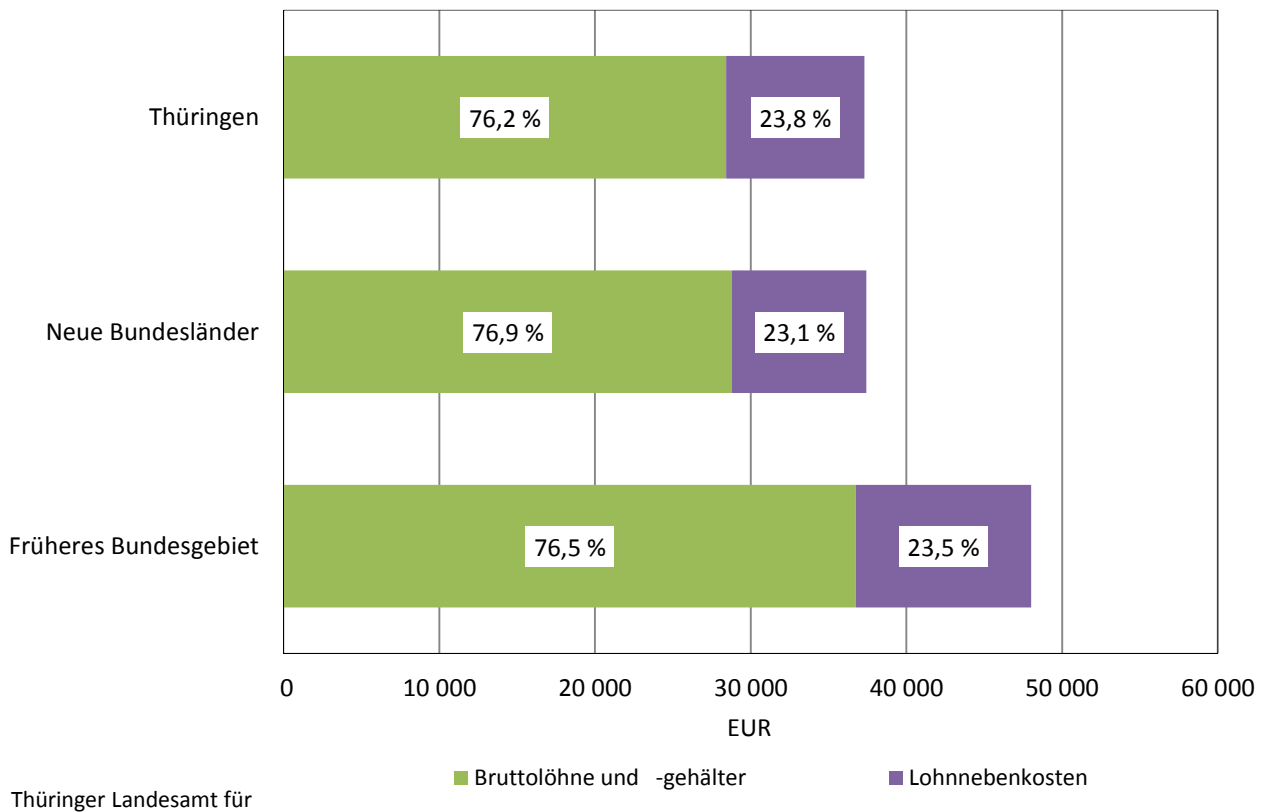


1) Harmonisierter Schlüssel der Statistischen Ämter der Europäischen Union nach Verordnung (EG) 1737/2005

3. Arbeitskosten und Lohnnebenkosten je vollzeitbeschäftigten Arbeitnehmer im Produzierenden Gewerbe



4. Arbeitskosten und Lohnnebenkosten je vollzeitbeschäftigten Arbeitnehmer im Dienstleistungsbereich



7. Arbeitskosten und Lohnnebenkosten je

WZ 2008	Wirtschaftszweig	Arbeitskosten je		
		Thüringen		
		insgesamt	davon	
Bruttolöhne und -gehälter	Lohn- nebenkosten			
B - F	Produzierendes Gewerbe	34 667	27 226	7 441
B	Bergbau und Gewinnung von Steinen und Erden	37 619	29 308	8 312
C	Verarbeitendes Gewerbe	34 187	26 999	7 188
10	Herstellung von Nahrungs- und Futtermitteln	24 097	18 963	5 133
11	Getränkeherstellung	38 313	29 971	8 342
12	Tabakverarbeitung	.	.	.
13	Herstellung von Textilien	24 030	18 944	5 086
14	Herstellung von Bekleidung	20 063	16 068	3 996
15	Herstellung von Leder, Lederwaren und Schuhen	.	.	.
16	Herstellung von Holz-, Flecht-, Korb- und Korkwaren (ohne Möbel)	31 238	24 459	6 779
17	Herstellung von Papier, Pappe und Waren daraus	29 360	23 174	6 187
18	Herstellung von Druckerzeugnissen, Vervielfältigung von bespielten Ton-, Bild- und Datenträgern	35 638	28 607	7 031
19	Kokerei und Mineralölverarbeitung	-	-	-
20	Herstellung von chemischen Erzeugnissen	42 714	33 477	9 237
21	Herstellung von pharmazeutischen Erzeugnissen	52 346	41 057	11 289
22	Herstellung von Gummi- und Kunststoffwaren	32 625	25 842	6 783
23	Herstellung von Glas und Glaswaren, Keramik, Verarbeitung von Steinen und Erden	32 644	25 559	7 085
24	Metallerzeugung und -bearbeitung	44 656	35 460	9 196
25	Herstellung von Metallerzeugnissen	32 535	25 572	6 962
26	Herstellung von Datenverarbeitungsgeräten, elektronischen und optischen Erzeugnissen	42 508	33 728	8 781
27	Herstellung von elektrischen Ausrüstungen	36 007	28 321	7 687
28	Maschinenbau	36 659	29 279	7 380
29	Herstellung von Kraftwagen und Kraftwagenteilen	36 319	28 134	8 185
30	sonstiger Fahrzeugbau	38 838	31 095	7 744
31	Herstellung von Möbeln	27 340	21 590	5 750
32	Herstellung von sonstigen Waren	32 572	26 505	6 067
33	Reparatur und Installation von Maschinen und Ausrüstungen	31 931	25 289	6 641
D	Energieversorgung	56 638	43 619	13 018
E	Wasserversorgung, Abwasser- und Abfallentsorgung und Beseitigung von Umweltverschmutzungen	35 654	27 548	8 106
F	Baugewerbe	34 265	26 361	7 904

vollzeitbeschäftigten Arbeitnehmer im Produzierenden Gewerbe

vollzeitbeschäftigten Arbeitnehmer in EUR						WZ 2008
Neue Bundesländer			Früheres Bundesgebiet			
insgesamt	davon		insgesamt	davon		
	Bruttolöhne und -gehälter	Lohn- nebenkosten		Bruttolöhne und -gehälter	Lohn- nebenkosten	
36 907	29 072	7 835	55 818	43 347	12 471	B - F
51 433	38 540	12 894	62 059	42 864	19 195	B
36 404	28 868	7 536	56 892	44 356	12 536	C
25 357	20 081	5 277	36 954	28 895	8 059	10
39 071	30 728	8 343	52 024	40 327	11 697	11
50 094	39 205	10 889	71 021	54 137	16 884	12
24 123	19 279	4 845	42 912	33 657	9 255	13
21 421	17 302	4 120	41 665	33 224	8 441	14
22 632	18 051	4 582	41 701	33 112	8 589	15
30 415	24 052	6 363	40 710	32 050	8 660	16
36 236	28 872	7 364	50 519	39 566	10 953	17
34 228	27 515	6 712	46 146	36 874	9 272	18
61 832	48 301	13 532	83 057	64 718	18 340	19
49 982	39 618	10 364	72 642	55 055	17 587	20
47 071	37 195	9 877	76 731	58 521	18 210	21
31 865	25 353	6 512	47 021	36 796	10 226	22
34 781	27 392	7 389	48 583	37 679	10 905	23
42 560	33 295	9 266	58 811	45 594	13 217	24
32 514	25 442	7 073	48 235	37 735	10 500	25
44 877	36 147	8 730	66 235	52 931	13 303	26
38 728	30 423	8 305	63 315	48 159	15 156	27
39 484	31 586	7 898	59 598	47 233	12 364	28
41 806	33 414	8 392	68 519	53 295	15 225	29
50 185	39 365	10 820	63 567	47 825	15 742	30
28 823	22 851	5 973	43 787	34 602	9 185	31
29 061	23 505	5 555	46 718	37 003	9 715	32
38 071	29 913	8 158	59 968	45 912	13 526	33
60 256	46 434	13 822	77 221	57 077	20 144	D
36 369	28 332	8 037	46 855	35 681	11 173	E
33 983	26 416	7 567	43 645	33 895	9 750	F

8. Arbeitskosten und Lohnnebenkosten je

WZ 2008	Wirtschaftszweig	Arbeitskosten je		
		Thüringen		
		insgesamt	davon	
Bruttolöhne und -gehälter	Lohn- nebenkosten			
G - S	Dienstleistungsbereich	37 294	28 427	8 867
G	Handel, Instandhaltung und Reparatur von Kraftfahrzeugen	29 864	23 834	6 030
H	Verkehr und Lagerei	31 206	23 860	7 346
I	Gastgewerbe	20 429	16 180	4 249
J	Information und Kommunikation	45 866	36 492	9 374
K	Erbringung von Finanz- und Versicherungsdienstleistungen	51 616	39 650	11 967
L	Grundstücks- und Wohnungswesen	41 434	32 753	8 681
M	Erbringung von freiberuflichen, wissenschaftlichen Dienstleistungen	36 470	29 405	7 065
N	Erbringung von sonstigen wirtschaftlichen und technischen Dienstleistungen	20 785	16 355	4 430
O	Öffentliche Verwaltung, Verteidigung, Sozialversicherung	46 848	33 281	13 567
P	Erziehung und Unterricht	50 364	37 249	13 115
Q	Gesundheits- und Sozialwesen	38 450	30 266	8 183
R	Kunst, Unterhaltung und Erholung	35 806	27 543	8 263
S	Erbringung von sonstigen Dienstleistungen	27 883	22 091	5 791

vollzeitbeschäftigten Arbeitnehmer im Dienstleistungsbereich

vollzeitbeschäftigten Arbeitnehmer in EUR						WZ 2008
Neue Bundesländer			Früheres Bundesgebiet			
insgesamt	davon		insgesamt	davon		
	Bruttolöhne und -gehälter	Lohn- nebenkosten		Bruttolöhne und -gehälter	Lohn- nebenkosten	
37 433	28 772	8 661	48 019	36 750	11 269	G - S
30 893	24 783	6 110	43 182	34 567	8 615	G
32 667	25 115	7 553	42 597	32 094	10 503	H
21 780	17 308	4 471	27 721	22 040	5 681	I
46 604	37 352	9 252	66 095	52 844	13 252	J
54 222	41 537	12 685	73 272	56 406	16 865	K
42 756	33 631	9 125	52 241	41 403	10 838	L
41 037	33 147	7 891	62 857	50 823	12 034	M
21 655	17 121	4 534	27 734	21 980	5 753	N
47 112	33 741	13 371	51 598	35 771	15 826	O
47 713	35 874	11 839	57 991	41 002	16 989	P
37 483	29 756	7 727	42 497	33 349	9 148	Q
38 097	23 764	8 301	45 823	36 357	9 466	R
29 499	23 361	6 138	44 164	34 373	9 791	S

**9. Vergleich der Arbeitskosten und Lohnnebenkosten je
in Thüringen mit den neuen Bundesländern**

WZ 2008	Wirtschaftszweig	Arbeitskosten je		
		Thüringen		
		insgesamt	davon	
Bruttolöhne und -gehälter	Lohn- nebenkosten			
B - F	Produzierendes Gewerbe	100,0	100,0	100,0
B	Bergbau und Gewinnung von Steinen und Erden	100,0	100,0	100,0
C	Verarbeitendes Gewerbe	100,0	100,0	100,0
10	Herstellung von Nahrungs- und Futtermitteln	100,0	100,0	100,0
11	Getränkeherstellung	100,0	100,0	100,0
12	Tabakverarbeitung	-	-	-
13	Herstellung von Textilien	100,0	100,0	100,0
14	Herstellung von Bekleidung	100,0	100,0	100,0
15	Herstellung von Leder, Lederwaren und Schuhen	-	-	-
16	Herstellung von Holz-, Flecht-, Korb- und Korkwaren (ohne Möbel)	100,0	100,0	100,0
17	Herstellung von Papier, Pappe und Waren daraus	100,0	100,0	100,0
18	Herstellung von Druckerzeugnissen, Vervielfältigung von bespielten Ton-, Bild- und Datenträgern	100,0	100,0	100,0
19	Kokerei und Mineralölverarbeitung	-	-	-
20	Herstellung von chemischen Erzeugnissen	100,0	100,0	100,0
21	Herstellung von pharmazeutischen Erzeugnissen	100,0	100,0	100,0
22	Herstellung von Gummi- und Kunststoffwaren	100,0	100,0	100,0
23	Herstellung von Glas und Glaswaren, Keramik, Verarbeitung von Steinen und Erden	100,0	100,0	100,0
24	Metallerzeugung und -bearbeitung	100,0	100,0	100,0
25	Herstellung von Metallerzeugnissen	100,0	100,0	100,0
26	Herstellung von Datenverarbeitungsgeräten, elektronischen und optischen Erzeugnissen	100,0	100,0	100,0
27	Herstellung von elektrischen Ausrüstungen	100,0	100,0	100,0
28	Maschinenbau	100,0	100,0	100,0
29	Herstellung von Kraftwagen und Kraftwagenteilen	100,0	100,0	100,0
30	sonstiger Fahrzeugbau	100,0	100,0	100,0
31	Herstellung von Möbeln	100,0	100,0	100,0
32	Herstellung von sonstigen Waren	100,0	100,0	100,0
33	Reparatur und Installation von Maschinen und Ausrüstungen	100,0	100,0	100,0
D	Energieversorgung	100,0	100,0	100,0
E	Wasserversorgung, Abwasser- und Abfallentsorgung und Beseitigung von Umweltverschmutzungen	100,0	100,0	100,0
F	Baugewerbe	100,0	100,0	100,0

**vollzeitbeschäftigten Arbeitnehmer im Produzierenden Gewerbe
und dem früheren Bundesgebiet**

vollzeitbeschäftigten Arbeitnehmer (Thüringen $\hat{=}$ 100)						WZ 2008
Neue Bundesländer			Früheres Bundesgebiet			
insgesamt	davon		insgesamt	davon		
	Bruttolöhne und -gehälter	Lohn- nebenkosten		Bruttolöhne und -gehälter	Lohn- nebenkosten	
106,5	106,8	105,3	161,0	159,2	167,6	B - F
136,7	131,5	155,1	165,0	146,3	230,9	B
106,5	106,9	104,8	166,4	164,3	174,4	C
105,2	105,9	102,8	153,4	152,4	157,0	10
102,0	102,5	100,0	135,8	134,6	140,2	11
-	-	-	-	-	-	12
100,4	101,8	95,3	178,6	177,7	182,0	13
106,8	107,7	103,1	207,7	206,8	211,2	14
-	-	-	-	-	-	15
97,4	98,3	93,9	130,3	131,0	127,7	16
123,4	124,6	119,0	172,1	170,7	177,0	17
96,0	96,2	95,5	129,5	128,9	131,9	18
-	-	-	-	-	-	19
117,0	118,3	112,2	170,1	164,5	190,4	20
89,9	90,6	87,5	146,6	142,5	161,3	21
97,7	98,1	96,0	144,1	142,4	150,8	22
106,5	107,2	104,3	148,8	147,4	153,9	23
95,3	93,9	100,8	131,7	128,6	143,7	24
99,9	99,5	101,6	148,3	147,6	150,8	25
105,6	107,2	99,4	155,8	156,9	151,5	26
107,6	107,4	108,0	175,8	170,0	197,2	27
107,7	107,9	107,0	162,6	161,3	167,5	28
115,1	118,8	102,5	188,7	189,4	186,0	29
129,2	126,6	139,7	163,7	153,8	203,3	30
105,4	105,8	103,9	160,2	160,3	159,7	31
89,2	88,7	91,6	143,4	139,6	160,1	32
119,2	118,3	122,8	187,8	181,5	203,7	33
106,4	106,5	106,2	136,3	130,9	154,7	D
102,0	102,8	99,1	131,4	129,5	137,8	E
99,2	100,2	95,7	127,4	128,6	123,4	F

**10. Vergleich der Arbeitskosten und Lohnnebenkosten je
in Thüringen mit den neuen Bundesländern**

WZ 2008	Wirtschaftszweig	Arbeitskosten je		
		Thüringen		
		insgesamt	davon	
Bruttolöhne und -gehälter	Lohn- nebenkosten			
G - S	Dienstleistungsbereich	100,0	100,0	100,0
G	Handel, Instandhaltung und Reparatur von Kraftfahrzeugen	100,0	100,0	100,0
H	Verkehr und Lagerei	100,0	100,0	100,0
I	Gastgewerbe	100,0	100,0	100,0
J	Information und Kommunikation	100,0	100,0	100,0
K	Erbringung von Finanz- und Versicherungsdienstleistungen	100,0	100,0	100,0
L	Grundstücks- und Wohnungswesen	100,0	100,0	100,0
M	Erbringung von freiberuflichen, wissenschaftlichen Dienstleistungen	100,0	100,0	100,0
N	Erbringung von sonstigen wirtschaftlichen und technischen Dienstleistungen	100,0	100,0	100,0
O	Öffentliche Verwaltung, Verteidigung, Sozialversicherung	100,0	100,0	100,0
P	Erziehung und Unterricht	100,0	100,0	100,0
Q	Gesundheits- und Sozialwesen	100,0	100,0	100,0
R	Kunst, Unterhaltung und Erholung	100,0	100,0	100,0
S	Erbringung von sonstigen Dienstleistungen	100,0	100,0	100,0

**vollzeitbeschäftigten Arbeitnehmer im Dienstleistungsbereich
und dem früheren Bundesgebiet**

vollzeitbeschäftigten Arbeitnehmer (Thüringen $\hat{=}$ 100)						WZ 2008
Neue Bundesländer			Früheres Bundesgebiet			
insgesamt	davon		insgesamt	davon		
	Bruttolöhne und -gehälter	Lohn- nebenkosten		Bruttolöhne und -gehälter	Lohn- nebenkosten	
100,4	101,2	97,7	128,8	129,3	127,1	G - S
103,4	104,0	101,3	144,6	145,0	142,9	G
104,7	105,3	102,8	136,5	134,5	143,0	H
106,6	107,0	105,2	135,7	136,2	133,7	I
101,6	102,4	98,7	144,1	144,8	141,4	J
105,0	104,8	106,0	142,0	142,3	140,9	K
103,2	102,7	105,1	126,1	126,4	124,8	L
112,5	112,7	111,7	172,4	172,8	170,3	M
104,2	104,7	102,3	133,4	134,4	129,9	N
100,6	101,4	98,6	110,1	107,5	116,7	O
94,7	96,3	90,3	115,1	110,1	129,5	P
97,5	98,3	94,4	110,5	110,2	111,8	Q
106,4	86,3	100,5	128,0	132,0	114,6	R
105,8	105,7	106,0	158,4	155,6	169,1	S

**11. Arbeitskosten und Lohnnebenkosten je
und im Dienstleistungsbereich**

Lfd. Nr.	Unternehmen mit ... bis ... Arbeitnehmern	Arbeitskosten je		
		Thüringen		
		insgesamt	davon	
Bruttolöhne und -gehälter	Lohnnebenkosten			
1	Produzierendes Gewerbe und Dienstleistungs- bereich	36 351	27 996	8 355
2	10 - 49	28 812	22 910	5 901
3	50 - 249	31 691	24 991	6 700
4	250 - 499	34 218	26 996	7 223
5	500 - 999	38 696	30 546	8 150
6	1000 und mehr	44 324	32 897	11 426
	davon			
7	Produzierendes Gewerbe	34 667	27 226	7 441
8	10 - 49	29 938	23 636	6 302
9	50 - 249	32 773	25 779	6 995
10	250 - 499	35 031	27 819	7 213
11	500 - 999	45 017	35 549	9 468
12	1000 und mehr	48 732	37 065	11 667
13	Dienstleistungsbereich	37 294	28 427	8 867
14	10 - 49	27 651	22 163	5 488
15	50 - 249	30 438	24 079	6 359
16	250 - 499	33 258	26 023	7 235
17	500 - 999	36 096	28 489	7 607
18	1000 und mehr	43 853	32 453	11 401

**vollzeitbeschäftigten Arbeitnehmer im Produzierenden Gewerbe
nach Beschäftigungsgrößenklassen**

vollzeitbeschäftigten Arbeitnehmer in EUR							Lfd. Nr.
Neue Bundesländer			Früheres Bundesgebiet				
insgesamt	davon		insgesamt	davon			
	Bruttolöhne und -gehälter	Lohnnebenkosten		Bruttolöhne und -gehälter	Lohnnebenkosten		
37 274	28 863	8 411	50 631	38 960	11 672	1	
28 787	22 967	5 820	40 485	32 515	7 970	2	
32 036	25 438	6 598	44 458	35 357	9 100	3	
34 891	27 606	7 286	49 931	39 427	10 504	4	
39 442	31 143	8 299	51 942	40 852	11 090	5	
45 005	33 838	11 167	57 239	42 584	14 655	6	
36 907	29 072	7 835	55 818	43 347	12 471	7	
29 524	23 330	6 194	40 310	31 882	8 429	8	
34 139	26 994	7 145	47 250	37 350	9 900	9	
37 632	29 733	7 899	53 699	42 201	11 498	10	
43 520	34 229	9 291	56 748	44 284	12 464	11	
53 759	41 904	11 855	70 839	53 971	16 868	12	
37 433	28 772	8 661	48 019	36 750	11 269	13	
28 213	22 684	5 529	40 593	32 906	7 687	14	
30 263	24 127	6 136	42 706	34 108	8 598	15	
33 114	26 226	6 888	47 071	37 322	9 749	16	
37 833	29 926	7 907	48 768	38 586	10 183	17	
43 847	32 771	11 076	52 481	38 601	13 881	18	

**12. Vergleich der Arbeitskosten und Lohnnebenkosten je
und im Dienstleistungsbereich nach
mit den neuen Bundesländern**

Lfd. Nr.	Unternehmen mit ... bis ... Arbeitnehmern	Arbeitskosten je		
		Thüringen		
		insgesamt	davon	
Bruttolöhne und -gehälter	Lohnnebenkosten			
1	Produzierendes Gewerbe und Dienstleistungs- bereich	100,0	100,0	100,0
2	10 - 49	100,0	100,0	100,0
3	50 - 249	100,0	100,0	100,0
4	250 - 499	100,0	100,0	100,0
5	500 - 999	100,0	100,0	100,0
6	1000 und mehr	100,0	100,0	100,0
	davon			
7	Produzierendes Gewerbe	100,0	100,0	100,0
8	10 - 49	100,0	100,0	100,0
9	50 - 249	100,0	100,0	100,0
10	250 - 499	100,0	100,0	100,0
11	500 - 999	100,0	100,0	100,0
12	1000 und mehr	100,0	100,0	100,0
13	Dienstleistungsbereich	100,0	100,0	100,0
14	10 - 49	100,0	100,0	100,0
15	50 - 249	100,0	100,0	100,0
16	250 - 499	100,0	100,0	100,0
17	500 - 999	100,0	100,0	100,0
18	1000 und mehr	100,0	100,0	100,0

**vollzeitbeschäftigten Arbeitnehmer im Produzierenden Gewerbe
Beschäftigungsgrößenklassen in Thüringen
und dem früheren Bundesgebiet**

vollzeitbeschäftigten Arbeitnehmer (Thüringen $\hat{=}$ 100)							Lfd. Nr.
Neue Bundesländer			Früheres Bundesgebiet				
insgesamt	davon		insgesamt	davon			
	Bruttolöhne und -gehälter	Lohnnebenkosten		Bruttolöhne und -gehälter	Lohnnebenkosten		
102,5	103,1	100,7	139,3	139,2	139,7	1	
99,9	100,2	98,6	140,5	141,9	135,1	2	
101,1	101,8	98,5	140,3	141,5	135,8	3	
102,0	102,3	100,9	145,9	146,0	145,4	4	
101,9	102,0	101,8	134,2	133,7	136,1	5	
101,5	102,9	97,7	129,1	129,4	128,2	6	
106,5	106,8	105,3	161,0	159,2	167,6	7	
98,6	98,7	98,3	134,6	134,9	133,8	8	
104,2	104,7	102,1	144,2	144,9	141,5	9	
107,4	106,9	109,5	153,3	151,7	159,4	10	
96,7	96,3	98,1	126,1	124,6	131,6	11	
110,3	113,1	101,6	145,4	145,6	144,6	12	
100,4	101,2	97,7	128,8	129,3	127,1	13	
102,0	102,4	100,7	146,8	148,5	140,1	14	
99,4	100,2	96,5	140,3	141,7	135,2	15	
99,6	100,8	95,2	141,5	143,4	134,7	16	
104,8	105,0	103,9	135,1	135,4	133,8	17	
100,0	101,0	97,2	119,7	118,9	121,8	18	

**13. Arbeitskosten je vollzeitbeschäftigten Arbeitnehmer in Thüringen im Produzierenden Gewerbe
und im Dienstleistungsbereich nach Kostenart**

Kostenart	Produzierendes Gewerbe		Dienstleistungsbereich	
	EUR	%	EUR	%
Bruttoarbeitskosten insgesamt	34 667	100,0	37 294	100,0
Nettoarbeitskosten (Bruttoarbeitskosten abzüglich Lohnsubventionen)	34 590	99,8	37 195	99,7
Lohnsubventionen (dem Arbeitgeber erstattete Lohn- und Gehaltszahlungen)	78	0,2	99	0,3
Arbeitnehmerentgelt	34 452	99,4	37 060	99,4
Bruttolöhne und -gehälter	27 226	78,5	28 427	76,2
Bruttolöhne und -gehälter (ohne Auszubildende)	26 820	77,4	28 043	75,2
Entgelt für die geleistete Arbeitszeit	21 028	60,7	22 148	59,4
Sonderzahlungen insgesamt	1 792	5,2	1 692	4,5
dar.: von persönlichen Leistungen und vom Unternehmenserfolg abhängig	544	1,6	361	1,0
Leistungen zur Vermögensbildung der Arbeitnehmer	88	0,3	75	0,2
Vergütung für nicht gearbeitete Tage	3 686	10,6	3 940	10,6
Urlaubsvergütung	2 699	7,8	2 910	7,8
Vergütung gesetzlicher Feiertage	879	2,5	929	2,5
Vergütung sonstiger betrieblicher oder tariflicher arbeitsfreier Tage	109	0,3	102	0,3
Sachleistungen	226	0,7	188	0,5
dar.: unbare individuelle Leistungen	176	0,5	145	0,4
Bruttolöhne und -gehälter der Auszubildenden	406	1,2	383	1,0
Sozialbeiträge der Arbeitgeber	7 226	20,8	8 633	23,1
Tatsächliche Sozialbeiträge der Arbeitgeber (ohne Auszubildende)	5 927	17,1	5 342	14,3
Gesetzliche Arbeitgeberbeiträge zur Sozialversicherung	5 712	16,5	4 865	13,0
Rentenversicherungsbeiträge	2 628	7,6	2 446	6,6
dar.: Aufstockungsbeiträge zur Rentenversicherung im Rahmen der Altersteilzeit	39	0,1	68	0,2
Arbeitslosenversicherungsbeiträge	418	1,2	385	1,0
Kranken- und Pflegeversicherungsbeiträge	1 920	5,5	1 793	4,8
Beiträge zur Berufsgenossenschaft	696	2,0	222	0,6
Umlage für das Insolvenzgeld	26	0,1	18	0,0
Sonstige gesetzliche Aufwendungen	23	0,1	2	0,0
Aufwendungen für die betriebliche Altersversorgung ohne Entgeltumwandlung	216	0,6	477	1,3
Aufwendungen für betriebliche Ruhegeldzusagen	85	0,2	77	0,2
Zuwendungen an Pensionskassen	40	0,1	296	0,8
Zuwendungen an Unterstützungskassen	16	0,0	58	0,2
Beiträge zur Direktversicherung	61	0,2	35	0,1
Beiträge an Pensionsfonds	10	0,0	7	0,0
Beiträge an den Pensions-Sicherungs-Verein VVaG	4	0,0	3	0,0
Unterstellte Sozialbeiträge der Arbeitgeber (ohne Auszubildende)	1 197	3,5	3 181	8,5
Lohn- und Gehaltsfortzahlung	988	2,8	1 203	3,2
Lohn- und Gehaltsfortzahlung im Krankheitsfall	943	2,7	1 166	3,1
Arbeitgeberzuschüsse zum Mutterschaftsgeld	45	0,1	37	0,1
Unterstellte Sozialbeiträge zur Alters- und Gesundheitsvorsorge von Beamten	-	-	1 387	3,7
Zahlungen an aus dem Unternehmen ausscheidende Arbeitnehmer	191	0,6	350	0,9
Entlassungsentschädigungen	138	0,4	107	0,3
Aufstockungsbeträge zu Lohn und Gehalt im Rahmen der Altersteilzeit	53	0,2	243	0,7
Sonstige freiwillige Sozialleistungen der Arbeitgeber	19	0,1	242	0,6
Sozialbeiträge der Arbeitgeber für Auszubildende	102	0,3	110	0,3
Kosten für die berufliche Aus- und Weiterbildung	120	0,3	152	0,4
Sonstige Aufwendungen	74	0,2	54	0,1
Steuern auf die Lohnsumme oder Beschäftigtenzahl	21	0,1	28	0,1
Nachrichtlich:				
Entgeltumwandlung der Arbeitnehmer für betriebliche Altersversorgung	167	0,5	128	0,3
Lohnnebenkosten	7 441	21,5	8 867	23,8
dar.: gesetzliche Lohnnebenkosten	6 822	19,7	7 593	20,4
Personalnebenkosten insgesamt	13 639	39,3	15 146	40,6
dar.: gesetzliche Personalnebenkosten	7 599	21,9	8 411	22,6
Bruttoarbeitskosten je Vollzeiteinheit einschließlich Auszubildende	33 012	95,2	35 728	95,8
Bruttoarbeitskosten je geleistete Stunde der Beschäftigten (ohne Auszubildende)	20,45	x	22,18	x
Nettoarbeitskosten je geleistete Stunde der Beschäftigten (einschl. Auszubildende)	19,42	x	21,18	x

**14. Anwartschaften auf betriebliche Altersversorgung am 31.12.2008
nach Wirtschaftszweigen und Beschäftigungsgrößenklassen**

WZ 2008	Wirtschaftszweig — Beschäftigungsgrößenklasse	Anwartschaften			
		insgesamt	aus Entgelt- umwandlung	je Beschäftigten mit Anwartschaft	aus Entgelt- umwandlung je Beschäftigten mit Anwartschaft aus Entgelt- umwandlung
B - S	Produzierendes Gewerbe und Dienstleistungsbereich	207 142	57 614	1,09	1,12
	davon				
B	Bergbau und Gewinnung von Steinen und Erden	178	70	1,02	1,04
C	Verarbeitendes Gewerbe	39 769	20 857	1,15	1,10
D	Energieversorgung	1 011	870	1,15	1,12
E	Wasserversorgung; Abwasser- und Abfallentsorgung und Beseitigung von Umweltverschmutzungen	2 755	1 104	1,11	1,04
F	Baugewerbe	4 088	2 235	1,08	1,05
G	Handel; Instandhaltung und Reparatur von Kraftfahrzeugen	7 471	3 779	1,09	1,07
H	Verkehr und Lagerei	7 032	2 314	1,19	1,03
I	Gastgewerbe	927	418	1,01	1,01
J	Information und Kommunikation	1 521	902	1,19	1,08
K	Erbringung von Finanz- und Versicherungsdienstleistungen	10 573	9 728	1,55	1,44
L	Grundstücks- und Wohnungswesen	926	638	1,11	1,10
M	Erbringung von freiberuflichen, wissenschaftlichen und technischen Dienstleistungen	4 490	1 818	1,18	1,06
N	Erbringung von sonstigen wirtschaftlichen Dienstleistungen	1 739	633	1,06	1,01
O	Öffentliche Verwaltung, Verteidigung; Sozialversicherung	39 154	.	1,00	.
P	Erziehung und Unterricht	25 802	140	1,00	1,01
Q	Gesundheits- und Sozialwesen	52 326	10 674	1,09	1,04
R	Kunst, Unterhaltung und Erholung	1 856	211	1,03	1,02
S	Erbringung von sonstigen Dienstleistungen	5 525	1 225	1,05	1,04
	Unternehmen mit ... bis ... Arbeitnehmern				
	10 - 49	23 300	10 968	1,10	1,04
	50 - 249	47 531	23 702	1,14	1,09
	250 - 499	22 760	11 574	1,19	1,25
	500 - 999	20 470	6 339	1,08	1,14
	1000 und mehr	93 081	5 031	1,05	1,13

15. Anteil der Anwartschaften am 31.12.2008 nach Wirtschaftszweigen und Beschäftigungsgrößenklassen

WZ 2008	Wirtschaftszweig — Beschäftigungsgrößenklasse	Anteil der Beschäftigten mit Anwartschaft		Anteil der Unternehmen mit bAV- Anwartschaften an den Unternehmen insgesamt
		an den Beschäftigten insgesamt	aus Entgelt- umwandlung an den Beschäftigten insgesamt	
		Prozent		
B - S	Produzierendes Gewerbe und Dienstleistungsbereich	45,6	12,4	69,4
	davon			
B	Bergbau und Gewinnung von Steinen und Erden	31,2	11,9	56,5
C	Verarbeitendes Gewerbe	27,5	15,0	75,4
D	Energieversorgung	29,4	25,9	78,6
E	Wasserversorgung; Abwasser- und Abfallentsorgung und Beseitigung von Umweltverschmutzungen	44,3	18,8	78,1
F	Baugewerbe	15,3	8,7	66,8
G	Handel; Instandhaltung und Reparatur von Kraftfahrzeugen	22,1	11,5	54,2
H	Verkehr und Lagerei	33,4	12,7	68,9
I	Gastgewerbe	16,9	7,7	61,3
J	Information und Kommunikation	27,5	18,0	90,8
K	Erbringung von Finanz- und Versicherungsdienstleistungen	90,3	89,6	83,7
L	Grundstücks- und Wohnungswesen	36,9	25,5	82,6
M	Erbringung von freiberuflichen, wissenschaftlichen und technischen Dienstleistungen	42,0	19,0	95,0
N	Erbringung von sonstigen wirtschaftlichen Dienstleistungen	7,9	3,0	50,9
O	Öffentliche Verwaltung, Verteidigung; Sozialversicherung	100,0	.	.
P	Erziehung und Unterricht	92,2	0,5	.
Q	Gesundheits- und Sozialwesen	64,0	13,7	84,6
R	Kunst, Unterhaltung und Erholung	45,4	5,2	51,4
S	Erbringung von sonstigen Dienstleistungen	42,0	9,4	47,8
	Unternehmen mit ... bis ... Arbeitnehmern			
	10 - 49	21,2	10,5	64,4
	50 - 249	30,7	16,0	84,3
	250 - 499	40,9	19,8	88,8
	500 - 999	53,6	15,7	98,4
	1000 und mehr	90,5	4,5	95,7

