



Statistischer Bericht

LIV - 3 j / 04

Steuern vom Einkommen in Thüringen 2004

Teil 1

Bestell - Nr. 11 404

Zeichenerklärung

- 0 weniger als die Hälfte von 1 in der letzten besetzten Stelle, jedoch mehr als nichts
- nichts vorhanden (genau Null)
- . Zahlenwert unbekannt oder geheim zu halten
- ... Angabe fällt später an
- / Zahlenwert nicht sicher genug
- x Tabellenfach gesperrt, weil Aussage nicht sinnvoll
- () Aussagewert eingeschränkt
- r berichtigte Zahl
- p vorläufige Zahl

Anmerkung: Abweichungen in den Summen erklären sich aus dem Runden von Einzelwerten.

Herausgeber:

Thüringer Landesamt für Statistik
Europaplatz 3, 99091 Erfurt
Postfach 90 01 63, 99104 Erfurt

Telefon: 0361 37-84642/84647
Telefax: 0361 37-84699
Internet: www.statistik.thueringen.de
E-Mail: auskunft@statistik.thueringen.de

Auskunft erteilt:

Referat: Steuern
und Recht

Telefon: 0361 37-84242

Herausgegeben im Januar 2009

Heft-Nr.: 30 / 09
Preis: 7,50 EUR

© Thüringer Landesamt für Statistik, Erfurt, 2009

Für nichtgewerbliche Zwecke sind Vervielfältigung und unentgeltliche Verbreitung, auch auszugsweise, mit Quellenangabe gestattet. Die Verbreitung, auch auszugsweise, über elektronische Systeme/Datenträger bedarf der vorherigen Zustimmung. Alle übrigen Rechte bleiben vorbehalten.

Inhaltsverzeichnis

	Seite
Vorbemerkungen	2
Tabellen	
1. Gesamtübersicht Entwicklung der Steuern vom Einkommen	8
2. Unbeschränkt Lohn- und Einkommensteuerpflichtige nach Einkunftsarten	12
3. Übersicht über die Hauptmerkmale der Lohn- und Einkommensbesteuerung	16
4. Unbeschränkt Lohn- und Einkommensteuerpflichtige nach Grund-/Splittingtabellen-Gliederung und Größenklassen des Gesamtbetrags der Einkünfte	18
5. Unbeschränkt Lohn- und Einkommensteuerpflichtige nach Grund-/Splittingtabellen-Gliederung, Geschlecht und Größenklassen der Summe der individuellen Einkünfte	24
6. Unbeschränkt Steuerpflichtige mit Einkünften aus Gewerbebetrieb als Einzelunternehmer/in nach Wirtschaftsabschnitten	30
7. Lohn- und Einkommensteuerpflichtige mit Einkünften aus freiberuflicher Arbeit nach ausgewählten Berufsgruppen	31
8. Unbeschränkt Lohn- und Einkommensteuerpflichtige mit positivem Einkommen nach Kreisen	32
9. Lohn- und Einkommensteuerfälle mit Summe der individuellen Einkünfte nach Alter und Geschlecht	34
10. Unbeschränkt Körperschaftsteuerpflichtige nach Rechtsformen und Größenklassen des Gesamtbetrags der Einkünfte	36
11. Unbeschränkt Körperschaftsteuerpflichtige mit positivem Einkommen nach Kreisen	38
12. Ermittlung des zu versteuernden Einkommens der unbeschränkt Körperschaftsteuerpflichtigen mit positivem Gesamtbetrag der Einkünfte nach Rechtsformen -Gewinnfälle-	39
13. Ermittlung des zu versteuernden Einkommens der unbeschränkt Körperschaftsteuerpflichtigen mit negativem Gesamtbetrag der Einkünfte nach Rechtsformen -Verlustfälle-	42
14. Einkünfte/Einnahmen der Personengesellschaften/Gemeinschaften nach Größenklassen des Gesamtbetrags der Einkünfte/Einnahmen	45
15. Einkünfte/Einnahmen der Personengesellschaften/Gemeinschaften nach der Anzahl der Mitunternehmer/Beteiligten	46
16. Personengesellschaften/Gemeinschaften mit positiven Einkünften aus Gewerbebetrieb nach Wirtschaftsabschnitten	47
17. Personengesellschaften/Gemeinschaften mit negativen Einkünften aus Gewerbebetrieb nach Wirtschaftsabschnitten	48
18. Regionale Gliederung der Personengesellschaften/Gemeinschaften	49
Grafiken	
Entwicklung der durchschnittlichen positiven Einkünfte eines Steuerpflichtigen nach Einkunftsarten von 1992 bis 2004	14
Entwicklung der durchschnittlichen negativen Einkünfte eines Steuerpflichtigen nach Einkunftsarten von 1992 bis 2004	15
Entwicklung der Durchschnittseinkünfte 1998 bis 2004, gemessen am Gesamtbetrag der Einkünfte nach Kreisen	33

Vorbemerkungen

Gesetzliche Grundlagen

Nach dem Gesetz über Steuerstatistiken (StStatG) vom 11. Oktober 1995, veröffentlicht als Artikel 35 im Jahressteuergesetz 1996 (BGBl. I S. 1250, 1409), zuletzt geändert durch Artikel 56 des Gesetzes vom 23. Dezember 2003 (BGBl. I S. 2848), wurden für das Kalenderjahr 2004 die Statistiken über die Steuern vom Einkommen durchgeführt.

Die Statistiken über die Steuern vom Einkommen gliedern sich in die

- Lohn- und Einkommensteuerstatistik
- Statistik der veranlagten Körperschaftsteuer
- Lohnsteuererlegung
- Statistik im Feststellungsverfahren der Personengesellschaften / Gemeinschaften

Nach § 1 Abs. 2 und 3 des StStatG werden in Verbindung mit dem Gemeindefinanzreformgesetz in der Fassung vom 4. April 2001 (BGBl. I S. 482), Artikel 1 des Gesetzes vom 6. September 2005 (BGBl. I S. 2725), und dem Zerlegungsgesetz vom 6. August 1998 (BGBl. I S. 1998), zuletzt geändert durch das Steueränderungsgesetz 2003 vom 15. Dezember 2003 (BGBl. I S. 2645) im Rahmen der dreijährigen turnusmäßigen Lohn- und Einkommensteuerstatistiken

- die Schlüsselzahlen für die Aufteilung des Gemeindeanteils an der Lohn- und Einkommensteuer (gemäß §§ 1 bis 3 des Gemeindefinanzreformgesetzes finden diese für die Jahre 2009 bis 2011 ihre Anwendung) und
- die nicht von den Wohnsitzländern vereinnahmten Lohnsteuerbeträge - als Basis für die Festlegung der Zerlegungsanteile der Länder für die Jahre 2008 bis 2010 (gemäß § 7 des Zerlegungsgesetzes) ermittelt.

Methodische Hinweise

Die Statistiken der Steuern vom Einkommen sind Sekundärstatistiken.
Sie werden im dreijährigen Turnus durchgeführt.

Grundlagen für diese Statistiken bilden:

1. Die Ergebnisse aus dem Steuerfestsetzungsverfahren der Lohn-, Einkommen- und Körperschaftsteuer 2004 durch die Finanzverwaltung (Übergabe in Form von maschinellen Datenträgern)
2. Die elektronischen Lohnsteuerbescheinigungen und die Papier-Lohnsteuerkarten 2004, wenn durch die Finanzverwaltung keine Veranlagung durchgeführt wurde
3. Die elektronischen Lohnsteuerbescheinigungen und die Papier-Lohnsteuerkarten 2004 für die Ermittlung der Lohnsteuererlegungsanteile
4. Die statistischen Blätter ESt3B mit der Anlage St 2004 für die Statistik im Feststellungsverfahren der Personengesellschaften / Gemeinschaften (Übergabe in Form von maschinellen Datenträgern)

Die Ergebnisse der Lohn- und Einkommensteuerstatistik für das Jahr 2004 sind mit den Ergebnissen früherer Jahre nicht mehr vergleichbar, da bis 2001 lohnsteuerpflichtige Personen, die keine Einkommensteuerveranlagung durchführen ließen nur in der Statistik enthalten waren, wenn sie ihre Lohnsteuerkarte beim Finanzamt abgegeben hatten. Erst ab dem Berichtsjahr 2004 werden nichtveranlagte Lohnsteuerzahler durch die elektronischen Lohnsteuerbescheinigungen weitgehend vollständig nachgewiesen.

Zur Wahrung des Steuergeheimnisses (§ 30 der Abgabenordnung) werden durch das Landesamt für Statistik nur anonymisierte Einzeldaten verarbeitet. Arbeitnehmer, die auf der Lohnsteuerkarte keinen Bruttolohn aufweisen, wurden in diese Steuerstatistik nicht mit einbezogen.

Begriffsbestimmungen

Lohn- und Einkommensteuer

Einkommensteuerpflichtig sind nach § 1 EStG nur natürliche Personen, die Einkommen juristischer Personen unterliegen der Körperschaftsteuer. Dabei zählen Ehegatten, die beide Einkommen bezogen haben und zusammen veranlagt wurden, als ein Steuerpflichtiger. Natürliche Personen, die im Inland einen Wohnsitz oder ihren gewöhnlichen Aufenthalt haben, sind **unbeschränkt steuerpflichtig**.

Natürliche Personen, die weder im Inland einen Wohnsitz noch ihren gewöhnlichen Aufenthalt haben, sind vorbehaltlich der Absätze 2 und 3 und des § 1a EStG **beschränkt steuerpflichtig**, wenn sie inländische steuerpflichtige Einkünfte nach § 49 EStG haben.

Lohn- und Einkommensteuer

Der Einkommensteuer unterliegen folgende Einkunftsarten :

1. Einkünfte aus Land- und Forstwirtschaft (§ 13 EStG)
2. Einkünfte aus Gewerbebetrieb (§ 15 EStG)
3. Einkünfte aus selbständiger Arbeit (§ 18 EStG)
4. Einkünfte aus nichtselbständiger Arbeit (§ 19 EStG)
5. Einkünfte aus Kapitalvermögen (§ 20 EStG)
6. Einkünfte aus Vermietung und Verpachtung (§ 21 EStG)
7. sonstige Einkünfte im Sinne des § 22 EStG

Die Lohnsteuer ist eine Steuer, die bei Einkünften aus nichtselbständiger Arbeit erhoben wird. Sie ist eine Form der Einkommensteuer und wird nach dem Arbeitslohn bemessen. Als einbehaltene Lohnsteuer werden die monatlichen Abzugsbeträge, die vom Arbeitgeber ermittelt und abgeführt werden, ausgewiesen.

Einkommensteuer - Veranlagung

Einkommensteuerpflichtige werden zur Einkommensteuer veranlagt, wenn nach Ablauf des Kalenderjahres vom Steuerpflichtigen eine Einkommensteuererklärung oder vom Finanzamt ein Einkommensteuerbescheid erstellt wird und diese durch die Finanzverwaltung in einem Verfahren festgesetzt wird.

Im § 26 des EStG ist die Veranlagung von Ehegatten geregelt. Ehegatten können zwischen getrennter Veranlagung (§ 26 a) und Zusammenveranlagung (§ 26 b) wählen. Im Jahr der Eheschließung wird eine besondere Veranlagung (§ 26 c) durchgeführt. Bei einer Zusammenveranlagung haben die Ehegatten nur eine gemeinsame Einkommensteuererklärung abzugeben.

Die Festsetzung bei Zusammenveranlagung erfolgt nach Splittingtabelle, bei Einzel- oder getrennter Veranlagung nach Grundtabelle.

Das **zu versteuernde Einkommen** laut § 2 Absatz 5 EStG wird nach folgendem Schema ermittelt:

Einkünfte aus

1. Land- und Forstwirtschaft
2. Gewerbebetrieb
3. selbständiger Arbeit
4. nichtselbständiger Arbeit - Versorgungsfreibetrag § 19 Abs. 2 EStG
5. Kapitalvermögen
6. Vermietung und Verpachtung
7. sonstigen Einkünften

= Summe der Einkünfte aus den Einkunftsarten

+ Hinzurechnungsbetrag (§ 2 Abs. 1 Satz 3 Auslandsinvestitionsgesetz, § 2 a Abs. 3 Satz 3 und Abs. 4 EStG)

= Summe der Einkünfte (§ 2 Abs. 2 EStG)

- Altersentlastungsbetrag (§ 24 a EStG)

- Freibetrag für Land- und Forstwirte (§ 13 Abs. 3 EStG)

- ausländische Steuern vom Einkommen (§ 34 c Abs. 2, 3 und 6 EStG)

= Gesamtbetrag der Einkünfte (§ 2 Abs. 3 EStG)

- Sonderausgaben (§§ 10, 10 b, 10 c EStG)

- außergewöhnliche Belastungen (§§ 33 bis 33 c EStG)

- Steuervergünstigung der zu eigenen Wohnzwecken genutzten Wohnungen, Gebäude und Baudenkmale sowie der schutzwürdigen Kulturgüter (§§ 10 e bis h, § 52 Abs. 21 Sätze 4 - 7 EStG, § 7 Fördergebietsgesetz)

- Verlustabzug (§§ 10 d, 2 a Abs. 3 Satz 2 EStG)

+ zuzurechnendes Einkommen gemäß § 15 Abs.1 AStG

= Einkommen (§ 2 Absatz 4 EStG)

- Kinderfreibetrag (§§ 31, 32 Absatz 6 EStG)

- Haushaltsfreibetrag (§ 32 Absatz 7 EStG)

- Härteausgleich nach § 46 Abs. 3 EStG, §70 EStDV

= zu versteuerndes Einkommen (§ 2 Absatz 5 EStG)

Versorgungsfreibetrag (§ 19 Abs. 2 EStG)

Von Versorgungsbezügen, wie z. B. Altersrenten, Renten infolge Berufs- oder Erwerbsunfähigkeit, Witwen- oder Waisengelder, die im Rahmen der Einkünfte aus nichtselbständiger Arbeit bezogen wurden, bleibt ein Betrag in Höhe von 40 % dieser Bezüge, jedoch höchstens 3 072 EUR unbesteuert.

Werbungskosten

Laut § 9 EStG sind Werbungskosten Aufwendungen zur Erwerbung, Sicherung und Erhaltung des Einkommens. Sie sind von der Einkunftsart abzuziehen, bei der sie erwachsen sind.

Solche Kosten können u. a. sein:

- Kosten der Fahrten zwischen Wohnung und Arbeitsstätte
- Kosten für doppelte Haushaltsführung
- Beiträge zu Berufsverbänden
- Aufwendungen für Arbeitsmittel

Wenn als Werbungskosten nicht höhere Beträge nachgewiesen werden, gelten folgende Pauschbeträge:

- 920 EUR Arbeitnehmerpauschbetrag von den Einkommen aus nichtselbständiger Arbeit,
- 51 EUR (102 EUR bei zusammen veranlagten Ehepaaren) von Einnahmen aus Kapitalvermögen,
- 102 EUR bei wiederkehrenden Bezügen im Sinne des § 22 Nr. 1 und 1a EStG.

Sonderausgaben

Sonderausgaben sind nach § 10 EStG im Gesetz genau fixierte Aufwendungen, die vom Gesamtbetrag der Einkünfte abgezogen werden und weder Betriebsausgaben noch Werbungskosten sind. Wenn nicht höhere Aufwendungen nachgewiesen werden, gilt ein allgemeiner Sonderausgaben-Pauschbetrag nach § 10 c EStG von 36 EUR (außer für Vorsorgeaufwendungen), der sich bei zusammen veranlagten Ehegatten verdoppelt.

Zu den Sonderausgaben zählen u. a. folgende Aufwendungen:

Unterhaltsleistungen an den geschiedenen oder dauernd getrennt lebenden Ehegatten, Beiträge zur Kranken-, Pflege-, Unfall- und Haftpflichtversicherung, zur gesetzlichen Rentenversicherung und an die Bundesagentur für Arbeit, Beiträge zu Versicherungen auf den Lebens- oder Todesfall, gezahlte Kirchensteuer, Steuerberatungskosten, Spenden, Ausbildungskosten.

Außergewöhnliche Belastungen

Der Begriff der außergewöhnlichen Belastungen ist im § 33 des EStG geregelt. Dort heißt es sinngemäß: Erwachsen einem Steuerpflichtigen zwangsläufig größere Aufwendungen als der überwiegenden Mehrzahl der Steuerpflichtigen gleicher Einkommens- und Vermögensverhältnisse und gleichen Familienstandes (außergewöhnliche Belastung), so wird auf Antrag die Einkommensteuer ermäßigt, dass der Teil der Aufwendungen, der die zumutbare Belastung übersteigt, vom Gesamtbetrag der Einkünfte abgezogen wird. Außergewöhnliche Belastungen sind z. B. Ausgaben, die durch Krankheit, Behinderung, Todesfall, Unwetterschäden und Ehescheidung entstehen.

Die **festzusetzende Einkommensteuer** (§ 2 Abs. 6 EStG) wird nach folgendem Schema ermittelt:

<p>Steuerbetrag laut Grundtabelle/Splittingtabelle oder nach dem bei Anwendung des Progressionsvorbehalts (§ 32 b EStG) sich ergebender Steuersatz</p> <p>+ Steuer auf Grund der Berechnung nach den §§ 34, 34 b, 34 c Abs. 4 EStG</p> <p>= tarifliche Einkommensteuer (§ 32 a Abs. 1, 5 EStG)</p> <ul style="list-style-type: none">- Entlastungsbetrag nach § 32 c EStG- ausländische Steuern nach § 34 c Abs. 1 und 6 EStG- Steuerermäßigung bei Land- und Forstwirten nach § 34 e EStG- Steuerermäßigung nach § 7a FördG- Steuerermäßigung für Steuerpflichtige mit Kindern bei Inanspruchnahme erhöhter Absetzungen für Wohngebäude oder der Steuerbegünstigung für eigengenutztes Wohneigentum (§ 34 f EStG)- Steuerermäßigung nach § 34 f Abs. 3 EStG- Steuerermäßigung bei Mitgliedsbeiträgen und Spenden an politische Parteien und unabhängige Wählervereinigungen (§ 34 g EStG)- Steuerermäßigung bei Belastung mit Erbschaftsteuer (§ 35 EStG) <p>+ Steuern nach § 34 c Abs. 5 EStG</p> <p>+ Nachsteuer nach den §§ 30, 31 EStDV</p> <p>+ Kindergeld oder vergleichbare Leistungen, soweit in den Fällen des § 31 EStG das Einkommen um einen Kinderfreibetrag gemindert wurde</p> <p>= festgesetzte Einkommensteuer (§ 2 Abs. 6 EStG)</p>

Steuerbelastete

Steuerbelastete sind Steuerpflichtige, für die eine Einkommensteuer von mindestens 1 EUR festgesetzt worden ist.

Nichtsteuerbelastete

Nichtsteuerbelastete sind Steuerpflichtige, deren Veranlagung nicht zur Festsetzung einer Einkommensteuer führt.

Körperschaftsteuer

Die **Körperschaftsteuer** ist eine besondere Art der Einkommensteuer für **juristische Personen**. Sie gehört zu den direkten Steuern und ist eine Personensteuer.

Aktiengesellschaften, Gesellschaften mit beschränkter Haftung, Genossenschaften und Vereine sind juristische Personen und müssen deshalb ihr Einkommen versteuern und Körperschaftsteuer zahlen.

Ihre beteiligten Gesellschafter hingegen sind **natürliche Personen** und müssen auf ihre Erträge aus Beteiligungen, wie z. B. Dividende, Einkommensteuer zahlen. Dabei wird die von der Gesellschaft bereits bezahlte Körperschaftsteuer angerechnet.

Das Körperschaftsteuergesetz unterscheidet zwischen unbeschränkter und beschränkter Steuerpflicht.

Unbeschränkt steuerpflichtig sind nach § 1 KStG folgende Körperschaften, Personenvereinigungen und Vermögensmassen, die entweder ihre Geschäftsleitung oder ihren Sitz im Inland haben:

1. Kapitalgesellschaften (Aktiengesellschaften, Kommanditgesellschaften auf Aktien, Gesellschaften mit beschränkter Haftung, bergrechtliche Gewerkschaften);
2. Erwerbs- und Wirtschaftsgenossenschaften;
3. Versicherungsvereine auf Gegenseitigkeit;
4. sonstige juristische Personen des privaten Rechts;
5. nichtrechtsfähige Vereine, Anstalten, Stiftungen und andere Zweckvermögen des privaten Rechts;
6. Betriebe gewerblicher Art von juristischen Personen des öffentlichen Rechts.

Die unbeschränkte Körperschaftsteuerpflicht erstreckt sich auf sämtliche Einkünfte.

Beschränkt steuerpflichtig im Sinne des § 2 KStG sind:

1. Körperschaften, Personenvereinigungen und Vermögensmassen, die weder ihre Geschäftsleitung noch ihren Sitz im Inland haben, mit inländischen Einkünften;
2. sonstige Körperschaften, Personengemeinschaften und Vermögensmassen, die nicht unbeschränkt steuerpflichtig sind, mit den inländischen Einkünften, von denen ein Steuerabzug vorzunehmen ist.

Steuerbefreiungen im Sinne § 5 Absatz 1 Nr. 1 bis 23 des KStG gelten u. a. für nachfolgende Körperschaften, Personenvereinigungen und Vermögensmassen:

- Unternehmen des Bundes und der Länder in Form von Betrieben gewerblicher Art, wie z. B. Bundeseisenbahnvermögen, Bundesbank, Kreditanstalt für Wiederaufbau
- rechtsfähige Pensions-, Sterbe- und Krankenkassen
- Berufsverbände ohne öffentlichen Charakter sowie kommunale Spitzen- und Zweckverbände
- politische Parteien und ihre Gebietsverbände
- öffentlich-rechtliche Versicherungs- und Versorgungseinrichtungen
- Körperschaften, Personenvereinigungen und Vermögensmassen, die dem Stiftungsgeschäft oder ausschließlich und unmittelbar gemeinnützigen, mildtätigen oder kirchlichen Zwecken dienen

Der Umfang der Steuerbefreiungen wird im § 5 Absatz 2 des KStG eingeschränkt.

Die Befreiungen gelten nicht für

1. inländische Einkünfte, die dem Steuerabzug unterliegen;
2. soweit nach den Vorschriften des Vierten Teils die Ausschüttungsbelastungen im Sinne des § 27 herzustellen sind;
3. für beschränkt Steuerpflichtige im Sinne des § 2 Nr. 1 KStG.

Steuersätze

Der Körperschaftsteuersatz wurde seit dem Veranlagungszeitraum 2001 für einbehaltene und ausgeschüttete Gewinne auf einheitlich **25 Prozent** gesenkt.

Personengesellschaften/ Gemeinschaften

Im Rahmen der Einkommensteuerstatistik werden zusätzlich die Einkünfte der Personengesellschaften wie z. B. offene Handelsgesellschaften, Kommanditgesellschaften sowie Erben- und Interessengemeinschaften erfasst. Da die Personenvereinigungen selbst weder der Einkommen- noch der Körperschaftsteuer unterliegen, werden die Gesamteinkünfte durch die einheitliche Feststellung ermittelt.

Hinweis

Der Teil 1 dieses Statistischen Berichtes beinhaltet die Statistiken über die Steuern vom Einkommen 2004 in Thüringen. Er enthält die Daten sämtlicher Lohn-, Einkommen- und Körperschaftsteuerpflichtigen und die gesonderte Feststellung der Personengesellschaften und Gemeinschaften. Die Teile 2 und 3 liefern Ergebnisse der Einkommensteuerstatistik 2004 auf Gemeindeebene.

Im Teil 2 werden unbeschränkt Lohn- und Einkommensteuerpflichtige mit Gliederung nach positivem und negativem Einkommen in regionaler Gliederung dargestellt.

Im Teil 3 sind die Ergebnisse der unbeschränkt Lohn- und Einkommensteuerpflichtigen, der Gesamtbetrag der Einkünfte und die festgesetzte Einkommensteuer/Jahreslohnsteuer nach Größenklassen des Gesamtbetrages der Einkünfte in regionaler Gliederung ausgewiesen.

Abkürzungsverzeichnis

Abs.	Absatz
AGS	Amtlicher Gemeindeschlüssel
AO	Abgabenordnung
AStG	Außensteuergesetz
BGBI.	Bundesgesetzblatt
DBA	Doppelbesteuerungsabkommen
einschl.	einschließlich
ESTDV	Einkommensteuer-Durchführungsverordnung
ESTG	Einkommensteuergesetz
ESTV	Einkommensteuerveranlagung
EUR	Euro
FördG	Fördergebietsgesetz
GdE	Gesamtbetrag der Einkünfte
Gesell./Gemein.	Gesellschaften / Gemeinschaften
gem.	gemäß
ggf.	gegebenenfalls
i.V.m.	in Verbindung mit
KSt	Körperschaftsteuer
KStG	Körperschaftsteuergesetz
Mill.	Millionen
Nr.	Nummer
S.	Seite
StStatG	Gesetz über Steuerstatistiken
Stpfl.	Steuerpflichtiger
u.	und
u. a.	unter anderem
UmwStG	Umwandlungssteuergesetz
v. H.	von Hundert
VermBG	Vermögensbildungsgesetz
z. B.	zum Beispiel

1. Gesamtübersicht Entwicklung der

Lfd. Nr.	Merkmal	Steuerpflichtige			Gesamtbetrag der Einkünfte		
		1998	2001	2004	1998	2001	2004
		Anzahl			1000 EUR		
	Einkommensteuer						
1	Steuerpflichtige natürliche Personen	777 828	783 673	903 489	17 182 232	18 575 516	20 385 031
2	Unbeschränkt Steuerpflichtige insgesamt	777 430	783 265	902 841	17 183 581	18 571 603	20 384 180
3	Grenzgänger	x	5	79	x	30	1 631
4	Unbeschränkt Steuerpflichtige mit positivem Einkommen zusammen	765 490	774 110	889 920	17 378 122	18 662 581	20 501 978
5	nach Grundtabelle Besteuerte	350 278	388 211	502 920	4 757 263	5 761 301	7 458 507
6	nach Splittingtabelle Besteuerte	415 212	385 899	363 912	12 620 857	12 901 280	12 753 207
7	davon ein Einkommensbezieher	77 369	61 504	72 557	1 325 584	1 178 614	1 346 568
8	zwei Einkommensbezieher	337 843	324 395	291 355	11 295 274	11 722 666	11 406 639
	mit Einkünften überwiegend aus						
9	Land- und Forstwirtschaft	1 457	x	8 168	37 112	x	51 504
10	Gewerbebetrieb	41 719	x	49 387	1 165 841	x	1 432 588
11	selbständiger Arbeit	11 773	x	13 830	694 338	x	907 686
12	nichtselbständiger Arbeit	670 618	x	779 732	15 234 978	x	17 811 000
13	Kapitalvermögen	1 082	x	1 783	39 871	x	27 055
14	Vermietung und Verpachtung	3 288	x	4 891	38 657	x	76 383
15	sonstigen Einkünften	35 553	x	32 129	167 321	x	195 762
	mit einem Gesamtbetrag der Einkünfte von ... bis unter ... EUR						
16	0 - 10 000	206 155	206 292	279 727	974 700	914 380	1 038 839
17	10 000 - 15 000	102 508	100 099	102 306	1 287 696	1 258 491	1 284 001
18	15 000 - 20 000	105 804	100 970	108 586	1 847 909	1 761 002	1 895 658
19	20 000 - 25 000	89 271	85 552	93 388	1 998 616	1 917 563	2 094 460
20	25 000 - 30 000	67 486	65 587	73 560	1 846 873	1 797 547	2 014 047
21	30 000 - 37 500	70 200	71 149	74 558	2 350 916	2 382 639	2 493 454
22	37 500 - 50 000	67 896	72 682	74 125	2 916 486	3 133 211	3 197 602
23	50 000 - 75 000	41 789	50 596	57 293	2 479 740	3 010 169	3 416 196
24	75 000 - 100 000	8 532	12 340	15 410	722 276	1 045 634	1 309 043
25	100 000 - 125 000	2 983	4 268	5 196	331 996	472 711	574 668
26	125 000 - 175 000	1 676	2 629	3 413	243 267	381 684	493 800
27	175 000 - 250 000	703	1 114	1 381	144 111	228 940	283 142
28	250 000 - 500 000	375	671	815	122 387	220 857	263 874
29	500 000 - 1 Mill.	89	126	125	57 155	82 005	82 478
30	1 Mill. und mehr	23	35	37	53 994	55 749	60 715
	nach kreisfreien Städten						
31	51 Erfurt	63 943	64 342	79 379	1 667 171	1 784 295	2 018 844
32	52 Gera	36 119	34 341	38 902	841 543	838 294	908 199
33	53 Jena	32 962	33 077	41 761	830 988	924 788	1 053 173
34	54 Suhl	16 407	15 549	17 088	404 757	415 716	430 115
35	55 Weimar	19 394	20 143	24 202	488 397	531 986	601 627
36	56 Eisenach	13 687	13 877	16 976	333 299	362 356	417 091
37	Summe kreisfreie Städte	182 512	181 329	218 308	4 566 155	4 857 435	5 429 049

1) festgesetzte Einkommensteuer zum Gesamtbetrag der Einkünfte * 100

Steuern vom Einkommen

Gesamtbetrag der Einkünfte je Steuerpflichtigen			Festgesetzte Jahreslohnsteuer / Einkommensteuer / Körperschaftsteuer			Steuerbelastungsquote ¹⁾			Lfd. Nr.
1998	2001	2004	1998	2001	2004	1998	2001	2004	
EUR			1000 EUR			Prozent			
22 090	23 703	22 563	2 265 725	2 418 373	2 740 208	13,2	13,0	13,4	1
22 103	23 710	22 578	2 265 196	2 418 005	2 739 768	13,2	13,0	13,4	2
x	x	x	x	19	403	x	x	x	3
22 702	24 108	23 038	2 265 196	2 417 985	2 739 365	13,0	13,0	13,4	4
13 581	14 841	14 830	621 285	739 677	1 008 819	13,1	12,8	13,5	5
30 396	33 432	35 045	1 643 911	1 678 308	1 688 332	13,0	13,0	13,2	6
17 133	19 163	18 559	95 723	84 721	96 202	7,2	7,2	7,1	7
33 434	36 137	39 150	1 548 188	1 593 587	1 592 130	13,7	13,6	14,0	8
25 472	x	6 306	4 582	x	8 742	12,3	x	17,0	9
27 945	x	29 007	170 879	x	198 522	14,7	x	13,9	10
58 977	x	65 632	167 840	x	232 535	24,2	x	25,6	11
22 718	x	22 842	1 903 546	x	2 283 335	12,5	x	12,8	12
36 849	x	15 174	12 358	x	4 645	31,0	x	17,2	13
11 757	x	15 617	3 810	x	8 014	9,9	x	10,5	14
4 706	x	6 093	2 181	x	3 572	1,3	x	1,8	15
4 728	4 432	3 714	6 449	3 457	7 775	0,7	0,4	0,7	16
12 562	12 572	12 551	56 348	39 961	38 821	4,4	3,2	3,0	17
17 465	17 441	17 458	134 426	110 124	122 894	7,3	6,3	6,5	18
22 388	22 414	22 428	179 016	150 207	179 367	9,0	7,8	8,6	19
27 367	27 407	27 380	188 770	166 235	206 079	10,2	9,2	10,2	20
33 489	33 488	33 443	298 410	270 490	298 921	12,7	11,4	12,0	21
42 955	43 108	43 138	456 262	445 089	458 525	15,6	14,2	14,3	22
59 340	59 494	59 627	477 682	543 697	614 234	19,3	18,1	18,0	23
84 655	84 735	84 948	165 849	235 254	290 982	23,0	22,5	22,2	24
111 296	110 757	110 598	87 053	122 656	147 229	26,2	25,9	25,6	25
145 147	145 182	144 682	76 979	117 195	143 173	31,6	30,7	29,0	26
204 994	205 512	205 027	51 255	78 580	91 356	35,6	34,3	32,3	27
326 365	329 146	323 772	46 797	80 677	91 559	38,2	36,5	34,7	28
642 191	650 833	659 824	21 912	33 203	29 444	38,3	40,5	35,7	29
2 347 565	1 592 829	1 640 946	17 989	21 161	19 004	33,3	38,0	31,3	30
26 073	27 731	25 433	267 690	277 888	315 484	16,1	15,6	15,6	31
23 299	24 411	23 346	120 775	116 477	128 473	14,4	13,9	14,1	32
25 210	27 959	25 219	132 554	150 120	172 344	16,0	16,2	16,4	33
24 670	26 736	25 171	59 373	60 852	63 481	14,7	14,6	14,8	34
25 183	26 410	24 859	76 021	81 640	94 098	15,6	15,3	15,6	35
24 352	26 112	24 569	48 330	51 865	61 214	14,5	14,3	14,7	36
25 018	26 788	24 869	704 743	738 842	835 094	15,4	15,2	15,4	37

Lfd. Nr.	Merkmal	Steuerpflichtige			Gesamtbetrag der Einkünfte		
		1998	2001	2004	1998	2001	2004
		Anzahl			1000 EUR		
	Noch: Unbeschränkt Steuerpflichtige mit positivem Einkommen zusammen nach Landkreisen						
38	61 Eichsfeld	37 155	38 731	42 710	800 458	878 663	943 691
39	62 Nordhausen	28 774	28 004	33 148	659 287	683 064	748 998
40	63 Wartburgkreis	46 053	47 270	54 097	1 044 641	1 151 508	1 270 948
41	64 Unstrut-Hainich-Kreis	36 825	37 241	42 334	795 470	851 914	921 976
42	65 Kyffhäuserkreis	29 102	28 530	30 874	595 339	611 810	653 573
43	66 Schmalkalden-Meiningen	45 936	47 172	53 922	1 018 185	1 120 372	1 228 161
44	67 Gotha	46 707	47 276	55 084	1 055 869	1 137 443	1 265 465
45	68 Sömmerda	26 178	26 697	29 752	577 816	630 649	673 549
46	69 Hildburghausen	24 570	25 395	28 391	532 242	594 784	642 765
47	70 Ilm-Kreis	37 416	38 227	43 477	854 531	905 087	992 326
48	71 Weimarer Land	27 942	29 018	33 523	623 732	678 928	766 803
49	72 Sonneberg	22 135	22 823	25 386	504 698	546 004	583 254
50	73 Saalfeld-Rudolstadt	39 953	40 046	46 434	875 569	929 533	1 015 796
51	74 Saale-Holzland-Kreis	29 274	30 324	35 493	657 135	738 444	829 731
52	75 Saale-Orla-Kreis	31 503	31 510	35 686	680 458	712 464	773 083
53	76 Greiz	38 404	39 154	43 626	809 849	884 080	966 219
54	77 Altenburger Land	35 051	35 363	37 675	726 687	750 400	796 592
55	Summe Landkreise	582 978	592 781	671 612	12 811 972	13 805 147	15 072 930
56	Unbeschränkt Steuerpflichtige mit Verlust	11 940	9 150	12 842	- 194 541	- 91 008	- 119 429
	Beschränkt Steuerpflichtige mit						
57	Einkommen veranlagt	223	210	377	2 736	6 989	3 145
58	Verlust	175	198	271	- 4 085	- 3 076	- 2 294
	Personengesellschaften/Gemeinschaften						
59	Insgesamt	16 184	16 783	19 253	221 360	389 553	540 810
60	mit positivem Gesamtbetrag der Einkünfte/Einnahmen	9 384	10 256	12 920	569 699	644 546	767 263
61	mit negativem Gesamtbetrag der Einkünfte/Einnahmen	6 800	6 527	6 333	- 348 339	- 254 993	- 226 453
	Körperschaftsteuer						
	Unbeschränkt Steuerpflichtige insgesamt						
	mit einem Gesamtbetrag der Einkünfte von ... bis unter ... EUR						
62	0 - 6 000	3 292	3 801	3 874	7 298	8 469	8 552
63	6 000 - 12 500	1 205	1 235	1 282	10 659	11 081	11 513
64	12 500 - 25 000	1 039	1 158	1 330	18 546	20 677	23 962
65	25 000 - 50 000	971	994	1 122	34 636	35 007	40 162
66	50 000 - 100 000	738	755	826	52 573	53 797	57 488
67	100 000 - 250 000	621	647	755	98 276	100 851	117 721
68	250 000 - 500 000	260	311	305	90 392	108 211	105 478
69	500 000 - 1 Mill.	138	166	191	94 601	115 954	132 333
70	1 Mill. - 2,5 Mill.	84	99	116	127 180	150 073	182 405
71	2,5 Mill. und mehr	54	70	69	349 581	517 979	594 102
72	Gewinnfälle insgesamt	8 402	9 236	9 870	883 740	1 122 101	1 273 716
	nachrichtlich:						
73	Verlustfälle insgesamt	7 407	7 171	7 128	-1 073 838	-1 381 212	-1 009 159

1) festgesetzte Einkommensteuer zum Gesamtbetrag der Einkünfte * 100

Steuern vom Einkommen

Gesamtbetrag der Einkünfte je Steuerpflichtigen			Festgesetzte Jahreslohnsteuer / Einkommensteuer / Körperschaftsteuer			Steuerbelastungsquote ¹⁾			Lfd. Nr.
1998	2001	2004	1998	2001	2004	1998	2001	2004	
EUR			1000 EUR			Prozent			
21 544	22 686	22 095	90 673	99 189	109 082	11,3	11,3	11,6	38
22 913	24 392	22 596	84 807	86 336	96 643	12,9	12,6	12,9	39
22 683	24 360	23 494	125 980	139 363	160 234	12,1	12,1	12,6	40
21 601	22 876	21 779	94 124	101 607	113 230	11,8	11,9	12,3	41
20 457	21 444	21 169	69 469	70 523	78 013	11,7	11,5	11,9	42
22 165	23 751	22 777	121 592	136 176	156 547	11,9	12,2	12,7	43
22 606	24 060	22 973	132 092	141 854	164 521	12,5	12,5	13,0	44
22 073	23 622	22 639	71 942	79 413	86 939	12,5	12,6	12,9	45
21 662	23 421	22 640	61 615	70 620	79 604	11,6	11,9	12,4	46
22 839	23 677	22 824	112 908	117 026	133 045	13,2	12,9	13,4	47
22 322	23 397	22 874	80 460	86 085	103 119	12,9	12,7	13,4	48
22 801	23 923	22 975	60 652	65 107	71 761	12,0	11,9	12,3	49
21 915	23 212	21 876	108 167	114 541	128 875	12,4	12,3	12,7	50
22 448	24 352	23 377	82 764	95 043	111 219	12,6	12,9	13,4	51
21 600	22 611	21 663	78 746	82 093	91 559	11,6	11,5	11,8	52
21 088	22 580	22 148	97 416	107 171	123 086	12,0	12,1	12,7	53
20 732	21 220	21 144	87 047	86 997	96 794	12,0	11,6	12,2	54
21 977	23 289	22 443	1 560 454	1 679 144	1 904 271	12,2	12,2	12,6	55
- 16 293	- 9 946	- 9 300	0	0	0	-	-	-	56
12 269	33 281	8 342	529	368	440	19	5	14	57
- 23 343	- 15 535	- 8 465	0	0	-	-	-	-	58
13 678	23 211	28 090	x	x	x	x	x	x	59
60 710	62 846	59 386	x	x	x	x	x	x	60
- 51 226	- 39 067	- 35 758	x	x	x	x	x	x	61
2 217	2 228	2 208	1 197	882	921	16,4	10,4	10,8	62
8 846	8 972	8 980	1 677	1 112	1 218	15,7	10,0	10,6	63
17 850	17 856	18 017	3 217	2 287	2 706	17,3	11,1	11,3	64
35 670	35 218	35 795	5 864	4 593	5 252	16,9	13,1	13,1	65
71 237	71 254	69 598	10 390	7 507	8 458	19,8	14,0	14,7	66
158 254	155 875	155 922	20 879	16 155	19 740	21,2	16,0	16,8	67
347 662	347 945	345 830	22 596	19 140	18 967	25,0	17,7	18,0	68
685 514	698 518	692 843	21 595	18 179	24 109	22,8	15,7	18,2	69
1 514 048	1 515 889	1 572 457	28 902	25 656	37 550	22,7	17,1	20,6	70
6 473 722	7 399 700	8 610 174	89 546	94 772	132 505	25,6	18,3	22,3	71
105 182	121 492	129 049	205 861	190 282	251 427	23,3	17,0	19,7	72
- 144 976	- 192 611	- 141 577	0	0	0	-	-	-	73

2. Unbeschränkt Lohn- und Einkommen

Lfd. Nr.	Merkmal	Steuerpflichtige				
		Anzahl				
		1992	1995	1998	2001	2004

Steuerpflichtige mit positivem Einkommen

Positive Einkünfte aus						
1	Land- und Forstwirtschaft	2 463	3 092	3 309	3 536	3 961
2	Gewerbebetrieb	54 735	57 209	71 326	73 442	81 522
3	selbständiger Arbeit	15 266	21 099	26 021	27 423	29 709
4	nichtselbständiger Arbeit	604 560	675 384	687 718	686 774	816 500
5	Kapitalvermögen	36 955	5 259	8 287	26 121	97 176
6	Vermietung und Verpachtung	20 214	29 404	39 368	46 842	53 729
7	sonstigen Einkünften	42 221	72 990	92 608	96 093	92 468
8	Summe der positiven Einkunftsarten	638 269	724 160	754 958	755 919	889 411

Verlustfälle ¹⁾

Positive Einkünfte aus						
9	Land- und Forstwirtschaft	377	350	40	36	35
10	Gewerbebetrieb	4 426	6 332	642	276	556
11	selbständiger Arbeit	388	919	297	135	261
12	nichtselbständiger Arbeit	15 103	18 094	3 286	1 234	3 501
13	Kapitalvermögen	2 371	412	236	278	1 414
14	Vermietung und Verpachtung	1 962	3 403	778	374	851
15	sonstigen Einkünften	6 120	11 094	1 629	848	1 495
16	Summe der positiven Einkunftsarten	25 203	33 229	5 513	2 634	6 696

Noch 2. Unbeschränkt Lohn- und Einkommen

Lfd. Nr.	Merkmal	Steuerpflichtige				
		Anzahl				
		1992	1995	1998	2001	2004

Steuerpflichtige mit positivem Einkommen

Negative Einkünfte aus						
17	Land- und Forstwirtschaft	629	951	1 006	981	1 234
18	Gewerbebetrieb	18 442	20 781	25 211	24 910	23 076
19	selbständiger Arbeit	1 391	2 191	2 969	3 452	3 787
20	nichtselbständiger Arbeit	97	165	2 923	2 954	3 870
21	Kapitalvermögen	1 296	906	1 296	2 898	2 783
22	Vermietung und Verpachtung	20 190	39 166	51 438	47 462	39 904
23	sonstigen Einkünften	98	114	185	198	258
24	Summe der negativen Einkünfte	40 745	60 836	78 763	75 815	68 808

Verlustfälle ¹⁾

Negative Einkünfte aus						
25	Land- und Forstwirtschaft	383	380	225	130	183
26	Gewerbebetrieb	10 941	12 887	8 207	5 915	8 402
27	selbständiger Arbeit	509	621	500	470	740
28	nichtselbständiger Arbeit	594	834	1 186	1 489	1 412
29	Kapitalvermögen	66	60	50	63	81
30	Vermietung und Verpachtung	3 626	5 731	3 149	1 912	1 892
31	sonstigen Einkünften	14	21	14	6	13
32	Summe der negativen Einkünfte	15 214	18 807	11 934	9 149	11 668

1) Gesamtbetrag der Einkünfte < 0

steuerpflichtige nach Einkunftsarten

Positive Einkünfte					Durchschnittliche positive Einkünfte eines Steuerpflichtigen					Lfd. Nr.
1 000 EUR					EUR					
1992	1995	1998	2001	2004	1992	1995	1998	2001	2004	

Steuerpflichtige mit positivem Einkommen

16 100	31 907	40 906	50 237	54 031	6 537	10 319	12 362	14 207	13 641	1
821 349	887 592	1 230 678	1 307 471	1 446 364	15 006	15 515	17 254	17 802	17 742	2
444 710	639 580	790 240	861 559	944 447	29 131	30 313	30 369	31 417	31 790	3
11 206 220	15 270 893	15 462 897	16 261 091	17 836 469	18 536	22 611	22 484	23 677	21 845	4
63 834	51 314	78 759	168 252	85 983	1 727	9 757	9 504	6 441	885	5
40 667	71 172	99 833	135 895	173 040	2 012	2 420	2 536	2 901	3 221	6
78 401	203 863	296 340	341 535	343 891	1 857	2 793	3 200	3 554	3 719	7
12 671 283	17 156 322	17 999 654	19 126 043	20 884 226	19 853	23 691	23 842	25 302	23 481	8

Verlustfälle ¹⁾

1 126	1 786	172	215	145	2 988	5 103	4 300	5 972	4 143	9
26 576	48 249	10 212	1 862	3 833	6 005	7 620	15 907	6 746	6 894	10
5 545	15 061	8 105	1 005	2 563	14 291	16 388	27 290	7 444	9 820	11
76 633	126 935	42 880	9 217	20 864	5 074	7 015	13 049	7 469	5 959	12
4 722	4 125	3 573	701	1 344	1 991	10 012	15 140	2 522	950	13
3 693	13 030	2 342	1 268	2 989	1 882	3 829	3 010	3 390	3 512	14
9 580	25 844	5 256	2 821	4 890	1 565	2 330	3 227	3 327	3 271	15
127 876	235 030	72 542	17 088	36 627	5 074	7 073	13 158	6 487	5 470	16

steuerpflichtige nach Einkunftsarten

Negative Einkünfte					Durchschnittliche negative Einkünfte eines Steuerpflichtigen					Lfd. Nr.
1 000 EUR					EUR					
1992	1995	1998	2001	2004	1992	1995	1998	2001	2004	

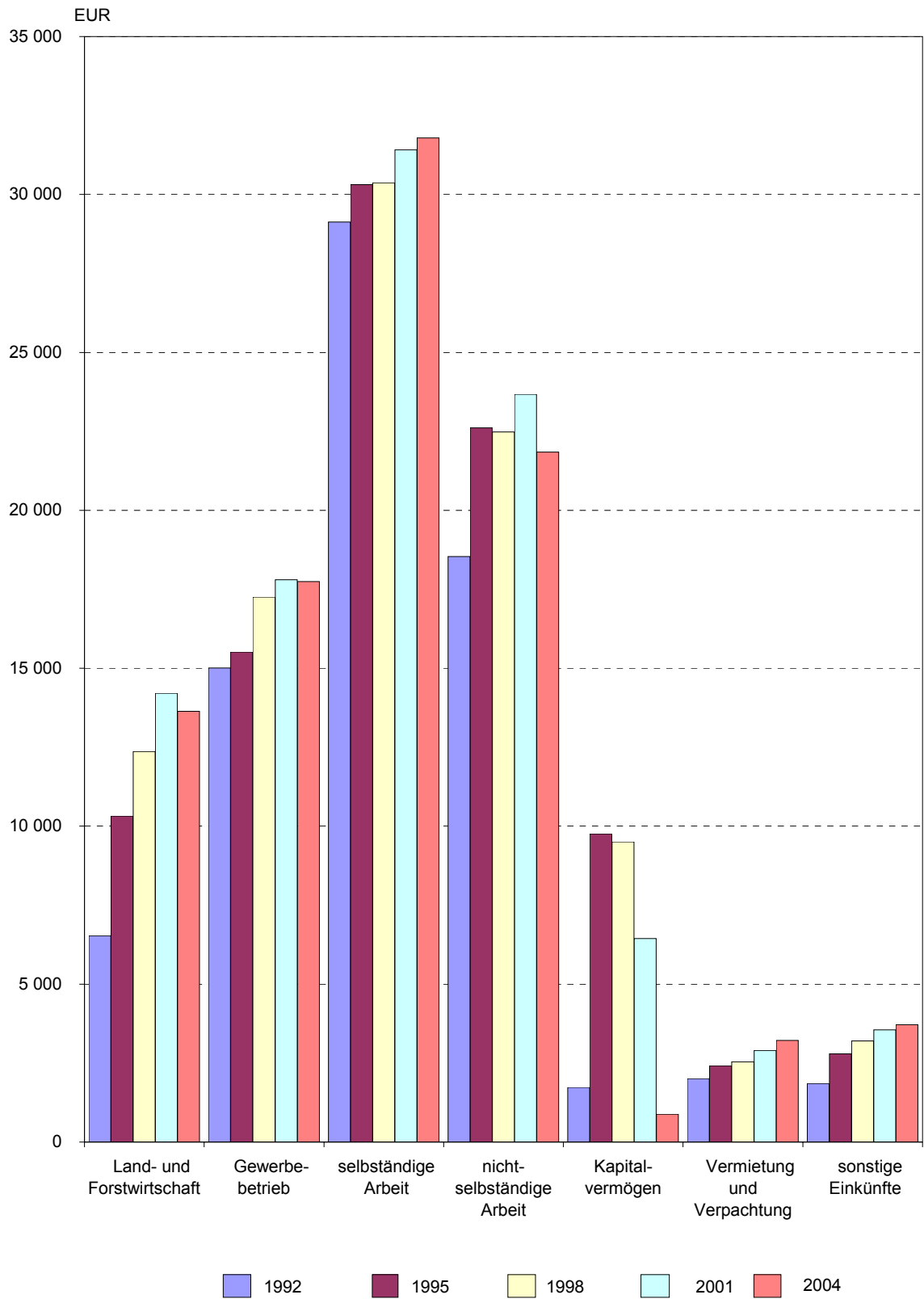
Steuerpflichtige mit positivem Einkommen

1 623	2 264	3 256	3 604	3 566	2 580	2 381	3 237	3 674	2 890	17
46 939	78 833	125 735	189 433	107 836	2 545	3 793	4 987	7 605	4 673	18
4 850	6 771	9 034	11 947	11 370	3 486	3 090	3 043	3 461	3 002	19
87	119	2 110	2 382	2 519	896	722	722	806	651	20
1 457	2 284	3 732	4 039	2 645	1 124	2 521	2 880	1 394	950	21
113 201	399 657	461 479	294 175	197 052	5 607	10 204	8 972	6 198	4 938	22
155	117	425	496	422	1 581	1 027	2 297	2 505	1 636	23
168 311	490 045	605 771	506 071	325 411	4 131	8 055	7 691	6 675	4 729	24

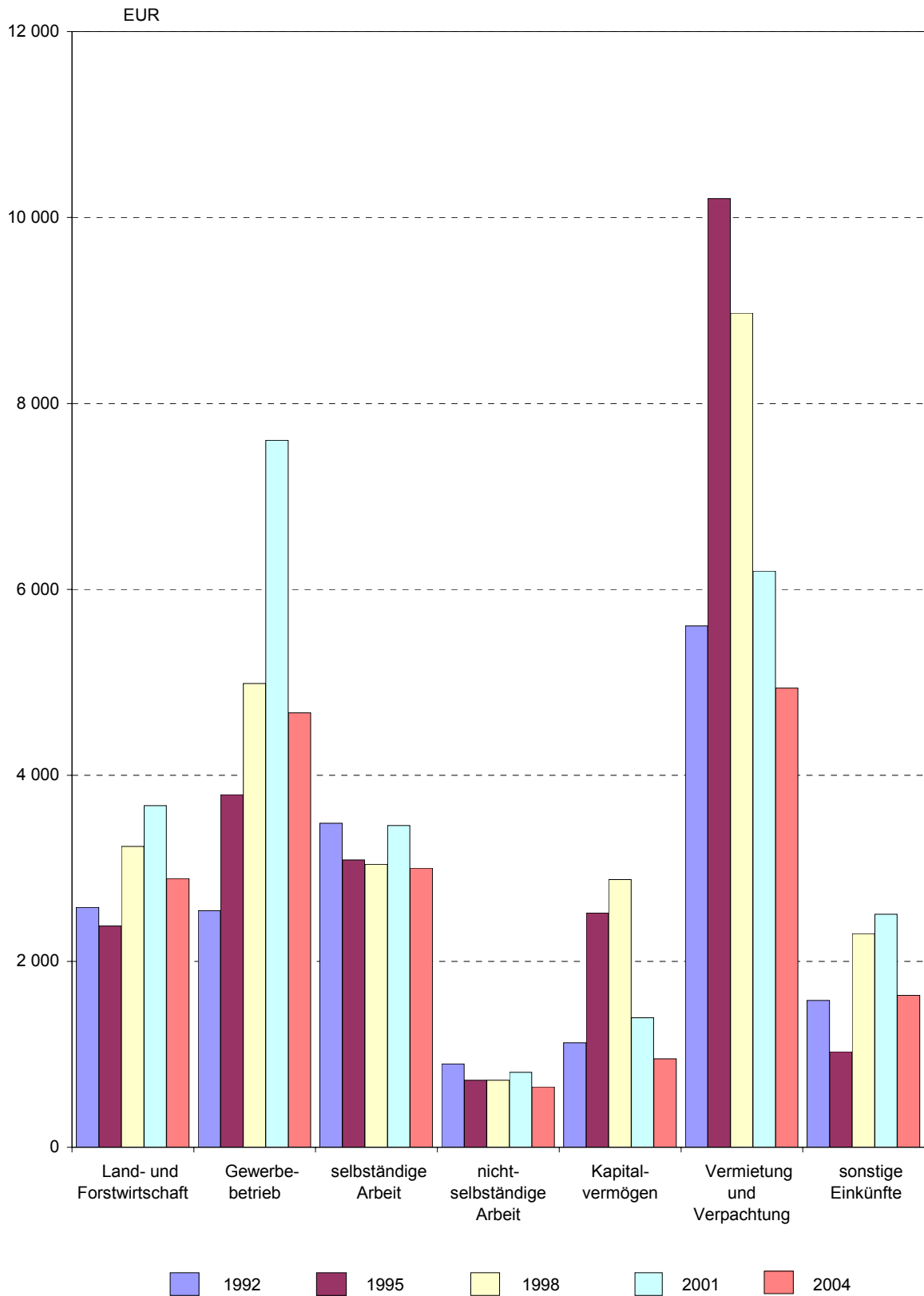
Verlustfälle ¹⁾

4 987	4 110	2 916	1 313	2 247	13 021	10 817	12 960	10 100	12 279	25
168 429	255 324	172 579	80 020	118 648	15 394	19 813	21 028	13 528	14 121	26
7 491	7 148	7 604	2 764	5 346	14 718	11 511	15 208	5 881	7 224	27
653	1 127	1 881	2 572	2 415	1 100	1 351	1 586	1 727	1 710	28
348	1 125	729	81	171	5 268	18 756	14 580	1 286	2 111	29
36 921	107 598	81 171	22 444	24 625	10 182	18 775	25 777	11 738	13 015	30
5	16	49	17	60	329	755	3 500	2 833	4 615	31
218 834	376 448	266 931	109 210	153 511	14 384	20 016	22 367	11 937	13 157	32

Entwicklung der durchschnittlichen positiven Einkünfte eines Steuerpflichtigen nach Einkunftsarten von 1992 bis 2004



Entwicklung der durchschnittlichen negativen Einkünfte eines Steuerpflichtigen nach Einkunftsarten von 1992 bis 2004



3. Übersicht über die Hauptmerkmale der Lohn- und Einkommensbesteuerung

Lfd. Nr.	Merkmal	Steuerpflichtige	1000 EUR
	Positive Einkünfte aus		
1	Land- und Forstwirtschaft	3 961	54 031
2	Gewerbebetrieb	81 522	1 446 364
3	selbständiger Arbeit	29 709	944 447
4	nichtselbständiger Arbeit	816 500	17 836 469
5	Kapitalvermögen	97 176	85 983
6	Vermietung und Verpachtung	53 729	173 040
7	sonstigen Einkünften	92 468	343 891
8	Summe der positiven Einkünfte	889 411	20 884 226
	Negative Einkünfte aus		
9	Land- und Forstwirtschaft	1 234	3 566
10	Gewerbebetrieb	23 076	107 836
11	selbständiger Arbeit	3 787	11 370
12	nichtselbständiger Arbeit	3 870	2 519
13	Kapitalvermögen	2 783	2 645
14	Vermietung und Verpachtung	39 904	197 052
15	sonstigen Einkünften	258	422
16	Summe der negativen Einkünfte	68 808	325 411
17	Summe der Einkünfte gemäß § 2 Abs. 2 EStG	889 920	20 563 969
18	- Entlastungsbetrag Alleinerziehende	30 763	37 531
19	- Altersentlastungsbetrag (§ 24a EStG)	16 090	21 447
20	- Freibetrag für Land- und Forstwirte (§ 13 Abs. 3 EStG)	3 321	3 012
21	Gesamtbetrag der Einkünfte	889 920	20 501 978
22	- Sonderausgaben (§§ 10, 10b, 10c EStG)	682 668	2 467 697
23	Sonderausgaben, die nicht Vorsorgeaufwendungen sind	682 668	150 580
24	Unterhaltsleistungen an geschiedene/dauernd getrennt lebende Ehegatten	1 333	6 833
25	Renten und dauernde Lasten	1 127	4 661
26	gezahlte Kirchensteuer	126 594	56 514
27	Steuerberatungskosten	127 218	25 384
28	Aus- und Weiterbildungskosten	5 132	5 543
29	Schulgeld an Ersatz- / Ergänzungsschulen	6 416	2 169
30	Sonderausgabenpauschbetrag	432 805	23 120
31	steuerlich anerkannte Spenden und Beiträge	102 635	26 078
32	Spenden an Stiftungsneugründungen	35	279
33	Vorsorgeaufwendungen	673 422	2 317 117
34	Vorsorgepauschale	30 200	39 589
35	Unter Berücksichtigung der Höchstbeträge abziehbare Aufwendungen	643 222	2 277 528

Noch: 3. Übersicht über die Hauptmerkmale der Lohn- und Einkommensbesteuerung

Lfd. Nr.	Merkmal	Steuerpflichtige	1000 EUR
36	- Außergewöhnliche Belastungen	139 163	167 025
37	- Steuerbegünstigungen zur Förderung des Wohneigentums	127 414	125 124
38	- Steuerbegünstigungen für schutzwürdige Kulturgüter	11	40
39	- Verlustabzug n.§ 10d EStG, § 2 Abs. 1 Satz 2 AIG	12 584	131 538
40	- als Sonderausgabenabzug berücksichtigte Altersvorsorgebeiträge nach § 10a EStG	79 656	37 178
41	Einkommen	854 793	17 220 369
42	- Kinderfreibetrag	48 945	301 345
43	- Härteausgleich	29 330	5 987
44	Zu versteuerndes Einkommen	854 793	16 913 037
45	Tarifliche Einkommensteuer	498 196	2 466 720
46	- ausländische Steuern nach § 34c Abs. 1 und 6 EStG	3 110	179
47	- Steuerermäßigung nach § 34f EStG (Baukindergeld)	1 883	1 719
48	- Steuerermäßigung nach § 35 EStG Einkünfte aus Gewerbebetrieb	17 392	31 476
49	- Steuerermäßigung nach § 35a EStG haushaltsnahe Dienstleistung	3 653	680
50	- Steuerermäßigung bei Mitgliedsbeiträgen und Spenden an politische Parteien und Wählervereinigungen	10 133	1 260
51	+ Kindergeld oder vergleichbare Leistungen, soweit nach § 31 EStG das Einkommen um einen Kinderfreibetrag gemindert wurde	48 727	93 861
52	+ Anspruch auf Altersvorsorgezulage nach § 10a Abs. 2 EStG	79 655	11 341
53	Festgesetzte Einkommensteuer	583 992	2 739 365
54	- Zinsabschläge	68 492	18 041
55	- anzurechnende Lohnsteuer	634 078	2 682 340
56	- anzurechnende Kapitalertragsteuer	31 914	14 076
57	- anzurechnende Körperschaftsteuer	13	1
58	- anzurechnende "Schweizer Abzugsteuer"	55	46
59	Steuernachforderungen	103 142	497 605
60	Steuererstattungen	490 231	- 472 923
61	Festgesetzter Solidaritätszuschlag	362 348	120 910
62	- Anrechnung auf die Lohnsteuer	515 450	124 076
63	- Anrechnung auf die Kapitalertragsteuer	80 271	1 755

4. Unbeschränkt Lohn- und Einkommensteuerpflichtige nach Grund-/Splitting

Lfd. Nr.	Gesamtbetrag der Einkünfte von ... bis unter ... EUR	Einkünfte					
		Land- und Forstwirtschaft		Gewerbebetrieb		selbständiger Arbeit	
		Steuerpflichtige	1000 EUR	Steuerpflichtige	1000 EUR	Steuerpflichtige	1000 EUR
Einkommensteuerpflichtige insgesamt							
1	0	17	6	.	.	-	-
2	1 - 2 500	178	32	5 907	950	1 187	840
3	2 500 - 5 000	240	274	5 736	9 709	1 033	2 364
4	5 000 - 7 500	327	696	6 237	20 521	1 202	3 725
5	7 500 - 10 000	288	925	6 096	29 343	1 315	5 567
6	10 000 - 12 500	261	1 179	6 475	43 118	1 167	6 300
7	12 500 - 15 000	233	1 150	5 705	41 788	975	6 676
8	15 000 - 20 000	529	2 495	10 730	87 354	2 009	15 075
9	20 000 - 25 000	548	2 804	10 503	98 948	2 033	17 426
10	25 000 - 30 000	460	3 462	8 437	86 391	1 964	18 035
11	30 000 - 37 500	545	3 826	9 686	116 788	2 799	29 878
12	37 500 - 50 000	644	6 323	10 292	158 449	3 993	54 314
13	50 000 - 125 000	782	16 394	13 696	356 046	10 680	361 230
14	125 000 - 250 000	104	6 894	2 369	140 618	2 274	264 877
15	250 000 - 500 000	16	2 701	586	82 982	386	102 318
16	500 000 - 1 000 000	6	1 251	101	30 498	55	30 404
17	1 000 000 und mehr	3	52	33	35 026	13	14 046
18	Insgesamt	5 181	50 465	102 591	1 338 528	33 085	933 077
19	Verlustfälle	214	- 2 102	8 767	- 114 815	987	- 2 783
Einkommensteuerpflichtige nach der Grundtabelle besteuert							
20	0	7	2	.	.	-	-
21	1 - 2 500	102	25	4 480	2 720	1 017	880
22	2 500 - 5 000	108	176	3 867	9 321	817	2 178
23	5 000 - 7 500	101	284	3 855	16 460	789	3 084
24	7 500 - 10 000	112	439	3 603	22 466	743	4 156
25	10 000 - 12 500	116	588	4 089	33 254	667	4 315
26	12 500 - 15 000	108	565	3 133	28 231	564	4 608
27	15 000 - 20 000	228	1 157	4 765	49 794	1 098	10 340
28	20 000 - 25 000	154	950	3 519	45 111	927	9 967
29	25 000 - 30 000	107	1 197	2 242	32 578	869	10 185
30	30 000 - 37 500	80	1 032	2 133	39 273	1 093	15 519
31	37 500 - 50 000	75	1 264	1 901	44 614	1 289	26 074
32	50 000 - 125 000	87	3 330	2 264	78 577	2 329	117 547
33	125 000 - 250 000	14	1 591	458	38 765	369	50 395
34	250 000 - 500 000	.	.	130	22 411	64	19 226
35	500 000 - 1 000 000	.	.	19	8 161	13	6 898
36	1 000 000 und mehr	.	.	8	7 776	3	2 876
37	Insgesamt	1 407	13 743	40 467	479 511	12 651	288 247
38	Verlustfälle	114	- 862	6 050	- 53 468	681	- 1 987
Einkommensteuerpflichtige nach der Splittingtabelle besteuert							
39	0	10	5	.	.	-	-
40	1 - 2 500	76	8	1 427	- 1 770	170	- 40
41	2 500 - 5 000	132	97	1 869	388	216	186
42	5 000 - 7 500	226	413	2 382	4 061	413	642
43	7 500 - 10 000	176	486	2 493	6 877	572	1 411
44	10 000 - 12 500	145	591	2 386	9 865	500	1 985
45	12 500 - 15 000	125	586	2 572	13 557	411	2 068
46	15 000 - 20 000	301	1 337	5 965	37 560	911	4 735
47	20 000 - 25 000	394	1 854	6 984	53 837	1 106	7 459
48	25 000 - 30 000	353	2 266	6 195	53 813	1 095	7 849
49	30 000 - 37 500	465	2 794	7 553	77 515	1 706	14 359
50	37 500 - 50 000	569	5 059	8 391	113 835	2 704	28 240
51	50 000 - 125 000	695	13 063	11 432	277 469	8 351	243 685
52	125 000 - 250 000	90	5 304	1 911	101 852	1 905	214 483
53	250 000 - 500 000	.	.	456	60 571	322	83 093
54	500 000 - 1 000 000	.	.	82	22 337	42	23 506
55	1 000 000 und mehr	.	.	25	27 251	10	11 170
56	Insgesamt	3 774	36 722	62 124	859 017	20 434	644 830
57	Verlustfälle	100	- 1 239	2 717	- 61 347	306	- 796

tabellen-Gliederung und Größenklassen des Gesamtbetrags der Einkünfte

aus		Darunter				Kapitalvermögen		Vermietung und Verpachtung		Lfd. Nr.
nichtselbständiger Arbeit		Bruttolohn		Werbungskosten						
Steuerpflichtige	1000 EUR	Steuerpflichtige	1000 EUR	Steuerpflichtige	1000 EUR	Steuerpflichtige	1000 EUR	Steuerpflichtige	1000 EUR	
Einkommensteuerpflichtige insgesamt										
38 073	1	38 073	17 704	38 073	16 372	1 398	-	.	.	1
73 106	84 677	72 968	157 097	73 105	70 810	2 187	686	2 185	- 1 224	2
48 915	170 140	48 821	224 138	48 912	53 146	3 283	1 302	3 074	524	3
38 237	223 595	38 197	275 302	38 235	50 937	4 114	2 543	4 172	3 042	4
40 706	339 255	40 686	401 689	40 705	61 747	3 750	2 953	4 065	4 961	5
44 004	479 771	43 986	555 893	44 004	75 082	3 607	2 882	3 657	3 629	6
48 780	654 698	48 771	744 508	48 780	88 749	3 979	2 334	3 733	2 849	7
103 108	1 753 499	103 097	1 955 007	103 108	199 726	9 375	4 414	8 297	2 063	8
89 477	1 950 722	89 466	2 135 460	89 477	183 424	9 854	3 791	8 723	- 899	9
71 072	1 889 011	71 062	2 044 357	71 072	154 404	8 836	3 434	8 069	- 786	10
72 113	2 329 813	72 100	2 509 433	72 112	178 762	10 610	3 901	9 787	- 3 780	11
71 626	2 969 645	71 614	3 179 417	71 625	208 887	13 096	5 544	12 263	- 7 818	12
73 533	4 552 526	73 508	4 794 350	73 529	240 940	20 885	19 017	19 746	- 24 166	13
3 675	353 706	3 665	363 599	3 675	9 782	3 322	15 196	2 985	- 9 209	14
496	62 951	496	64 077	496	1 115	724	9 622	604	641	15
69	15 108	69	15 226	69	111	117	3 281	103	1 862	16
26	4 830	26	4 865	26	34	34	2 438	32	4 298	17
817 016	17 833 950	816 605	19 442 121	817 003	1 594 029	99 171	83 338	91 497	- 24 012	18
4 871	18 449	3 996	26 193	4 866	7 696	1 485	1 172	2 668	- 21 636	19
Einkommensteuerpflichtige nach der Grundtabelle besteuert										
33 895	1	33 895	15 642	33 895	14 679	1 260	-	.	.	20
66 375	75 539	66 283	140 757	66 374	63 996	1 657	573	1 341	- 432	21
42 142	149 527	42 114	195 866	42 142	45 734	2 217	991	1 662	782	22
30 957	189 346	30 944	231 666	30 956	41 833	2 196	1 691	1 870	1 979	23
32 374	280 714	32 366	330 903	32 374	49 827	1 802	1 502	1 564	1 685	24
34 057	381 254	34 048	441 150	34 057	59 415	1 927	1 263	1 614	930	25
36 092	496 452	36 088	563 640	36 092	66 785	2 307	903	1 747	90	26
70 389	1 223 649	70 385	1 360 229	70 389	136 079	5 184	1 597	3 690	- 868	27
53 533	1 197 444	53 527	1 299 054	53 533	101 257	4 875	1 372	3 411	- 1 690	28
35 111	957 962	35 108	1 021 716	35 111	63 450	3 661	1 315	2 738	- 1 646	29
25 718	851 684	25 714	901 209	25 717	49 283	3 548	1 410	2 734	- 1 823	30
14 555	612 456	14 550	642 862	14 555	30 243	3 180	1 885	2 454	- 2 811	31
7 119	439 047	7 118	456 346	7 117	17 184	3 595	4 628	2 848	- 5 047	32
340	41 307	338	42 018	340	694	583	3 577	474	- 2 145	33
58	10 128	58	10 236	58	107	155	1 875	118	594	34
13	4 075	13	4 098	13	20	28	1 067	26	1 129	35
3	1 742	3	1 745	3	3	9	261	7	20	36
482 731	6 912 329	482 552	7 659 136	482 726	740 588	38 184	25 911	28 300	- 9 253	37
3 340	3 844	2 556	9 504	3 335	5 640	843	397	1 469	- 9 360	38
Einkommensteuerpflichtige nach der Splittingtabelle besteuert										
4 178	0	4 178	2 061	4 178	1 693	138	-	-	-	39
6 731	9 138	6 685	16 340	6 731	6 814	530	113	844	- 792	40
6 773	20 613	6 707	28 272	6 770	7 412	1 066	310	1 412	- 257	41
7 280	34 249	7 253	43 637	7 279	9 104	1 918	851	2 302	1 063	42
8 332	58 541	8 320	70 786	8 331	11 920	1 948	1 451	2 501	3 276	43
9 947	98 517	9 938	114 743	9 947	15 667	1 680	1 619	2 043	2 699	44
12 688	158 246	12 683	180 868	12 688	21 964	1 672	1 431	1 986	2 759	45
32 719	529 850	32 712	594 778	32 719	63 647	4 191	2 816	4 607	2 931	46
35 944	753 278	35 939	836 407	35 944	82 167	4 979	2 419	5 312	791	47
35 961	931 048	35 954	1 022 641	35 961	90 954	5 175	2 119	5 331	860	48
46 395	1 478 130	46 386	1 608 223	46 395	129 479	7 062	2 490	7 053	- 1 957	49
57 071	2 357 189	57 064	2 536 555	57 070	178 644	9 916	3 659	9 809	- 5 007	50
66 414	4 113 478	66 390	4 338 004	66 412	223 756	17 290	14 390	16 898	- 19 119	51
3 335	312 399	3 327	321 581	3 335	9 089	2 739	11 620	2 511	- 7 063	52
438	52 822	438	53 840	438	1 008	569	7 747	486	47	53
56	11 033	56	11 128	56	91	89	2 214	77	734	54
23	3 088	23	3 119	23	31	25	2 177	25	4 278	55
334 285	10 921 621	334 053	11 782 985	334 277	853 441	60 987	57 426	63 197	- 14 759	56
1 531	14 606	1 440	16 688	1 531	2 056	642	775	1 199	- 12 276	57

Noch: 4. Unbeschränkt Lohn- und Einkommensteuerpflichtige nach Grund-/Splitting

Lfd. Nr.	Gesamtbetrag der Einkünfte von ... bis unter ... EUR	Noch: Einkünfte aus		Summe der Einkünfte		Altersentlastungsbetrag		
		sonstigen Einkünften		Steuerpflichtige	1000 EUR	Steuerpflichtige	1000 EUR	
		Steuerpflichtige	1000 EUR					Steuerpflichtige
Einkommensteuerpflichtige insgesamt								
1	0	94	-	39 780	6	-	-	
2	1 - 2 500	5 710	9 883	82 921	96 439	167	86	
3	2 500 - 5 000	11 623	38 848	60 503	223 746	1 505	867	
4	5 000 - 7 500	11 237	52 656	48 385	307 054	3 481	2 909	
5	7 500 - 10 000	8 607	44 165	48 138	427 370	3 111	3 808	
6	10 000 - 12 500	6 409	27 495	49 611	564 596	1 667	2 703	
7	12 500 - 15 000	6 150	21 326	52 695	731 029	957	1 774	
8	15 000 - 20 000	11 978	39 191	108 586	1 904 408	1 401	2 463	
9	20 000 - 25 000	9 281	28 630	93 388	2 101 758	918	1 560	
10	25 000 - 30 000	6 809	20 057	73 560	2 020 005	589	1 008	
11	30 000 - 37 500	6 067	17 862	74 558	2 498 689	565	905	
12	37 500 - 50 000	4 147	14 386	74 125	3 201 279	580	1 014	
13	50 000 - 125 000	3 833	21 153	77 899	5 302 911	889	1 758	
14	125 000 - 250 000	609	4 913	4 794	777 465	206	455	
15	250 000 - 500 000	116	2 775	815	263 993	43	112	
16	500 000 - 1 000 000	23	94	125	82 499	8	17	
17	1 000 000 und mehr	4	33	37	60 723	3	9	
18	Insgesamt	92 697	343 469	889 920	20 563 969	16 090	21 447	
19	Verlustfälle	1 506	4 830	12 842	- 116 886	93	98	
Einkommensteuerpflichtige nach der Grundtabelle besteuert								
20	0	69	-	35 066	2	-	-	
21	1 - 2 500	2 697	4 418	73 132	84 141	92	39	
22	2 500 - 5 000	4 854	15 573	48 652	178 998	952	532	
23	5 000 - 7 500	3 803	16 128	36 256	229 199	1 389	1 351	
24	7 500 - 10 000	2 234	8 741	36 175	319 884	638	1 007	
25	10 000 - 12 500	1 770	5 940	37 677	427 727	308	534	
26	12 500 - 15 000	1 622	4 524	38 628	535 552	155	275	
27	15 000 - 20 000	2 549	6 903	73 920	1 292 821	188	336	
28	20 000 - 25 000	1 677	3 853	55 943	1 257 265	105	180	
29	25 000 - 30 000	1 312	2 580	36 642	1 004 516	75	125	
30	30 000 - 37 500	945	1 846	27 266	909 286	87	152	
31	37 500 - 50 000	413	1 512	16 080	685 340	85	151	
32	50 000 - 125 000	364	3 531	9 545	642 102	106	201	
33	125 000 - 250 000	76	794	810	134 368	23	44	
34	250 000 - 500 000	19	855	176	56 334	4	8	
35	500 000 - 1 000 000	5	12	31	21 240	-	-	
36	1 000 000 und mehr	-	-	9	12 677	-	-	
37	Insgesamt	24 409	77 213	526 008	7 791 451	4 207	4 937	
38	Verlustfälle	646	1 621	9 515	- 59 817	7	8	
Einkommensteuerpflichtige nach der Splittingtabelle besteuert								
39	0	25	-	4 714	5	-	-	
40	1 - 2 500	3 013	5 465	9 789	12 298	75	47	
41	2 500 - 5 000	6 769	23 275	11 851	44 748	553	335	
42	5 000 - 7 500	7 434	36 528	12 129	77 855	2 092	1 558	
43	7 500 - 10 000	6 373	35 424	11 963	107 485	2 473	2 800	
44	10 000 - 12 500	4 639	21 555	11 934	136 869	1 359	2 169	
45	12 500 - 15 000	4 528	16 801	14 067	195 476	802	1 498	
46	15 000 - 20 000	9 429	32 288	34 666	611 587	1 213	2 127	
47	20 000 - 25 000	7 604	24 777	37 445	844 493	813	1 379	
48	25 000 - 30 000	5 497	17 477	36 918	1 015 489	514	883	
49	30 000 - 37 500	5 122	16 015	47 292	1 589 403	478	754	
50	37 500 - 50 000	3 734	12 874	58 045	2 515 939	495	863	
51	50 000 - 125 000	3 469	17 621	68 354	4 660 808	783	1 556	
52	125 000 - 250 000	533	4 119	3 984	643 097	183	411	
53	250 000 - 500 000	97	1 920	639	207 659	39	104	
54	500 000 - 1 000 000	18	82	94	61 259	8	17	
55	1 000 000 und mehr	4	33	28	48 047	3	9	
56	Insgesamt	68 288	266 256	363 912	12 772 519	11 883	16 510	
57	Verlustfälle	860	3 209	3 327	- 57 069	86	91	

tabellen-Gliederung und Größenklassen des Gesamtbetrags der Einkünfte

Freibetrag Land- und Forstwirtschaft		Gesamtbetrag der Einkünfte		Abzugsfähige Sonderausgaben		Außergewöhnliche Belastungen		Steuerbegünstigung für eigengenutzten Wohnraum		Lfd. Nr.
Steuer- pflichtige	1000 EUR	Steuer- pflichtige	1000 EUR	Steuer- pflichtige	1000 EUR	Steuer- pflichtige	1000 EUR	Steuer- pflichtige	1000 EUR	
Einkommensteuerpflichtige insgesamt										
17	6	39 780	-	6 722	3 022	711	389	227	169	1
126	100	82 921	94 481	29 946	34 771	4 949	3 739	2 462	1 795	2
183	142	60 503	221 055	33 668	58 336	6 376	5 963	3 601	2 727	3
268	238	48 385	302 170	34 690	79 936	6 234	5 788	3 921	3 002	4
230	211	48 138	421 133	35 870	102 111	6 107	5 917	3 970	3 115	5
205	180	49 611	558 406	41 137	131 136	6 703	6 403	4 618	3 671	6
179	160	52 695	725 595	44 508	147 475	7 861	8 057	5 942	4 751	7
398	333	108 586	1 895 658	91 186	315 645	15 406	18 136	14 558	12 256	8
414	370	93 388	2 094 460	79 555	314 617	15 368	19 696	15 328	13 536	9
354	312	73 560	2 014 047	63 737	268 203	13 657	19 153	14 280	13 272	10
354	344	74 558	2 493 454	68 063	281 408	15 217	21 285	17 485	17 397	11
416	437	74 125	3 197 602	71 065	300 308	16 941	22 138	19 658	20 762	12
177	178	77 899	5 299 907	76 778	376 507	21 805	27 831	20 039	25 238	13
-	-	4 794	776 942	4 766	40 548	1 529	2 128	1 097	2 351	14
-	-	815	263 874	815	10 343	249	329	195	753	15
-	-	125	82 478	125	2 269	38	58	25	316	16
-	-	37	60 715	37	1 061	12	14	9	14	17
3 321	3 012	889 920	20 501 978	682 668	2 467 697	139 163	167 025	127 415	125 125	18
33	303	12 842	- 119 429	12 840	30 206	2 651	1 986	1 112	1 226	19
Einkommensteuerpflichtige nach der Grundtabelle besteuert										
.	.	35 066	-	5 906	2 230	495	220	97	74	20
71	43	73 132	82 309	23 137	22 513	2 599	1 523	937	663	21
87	52	48 652	176 749	23 251	35 883	2 639	1 985	1 166	855	22
81	49	36 256	226 077	23 071	48 496	2 408	1 885	1 196	860	23
86	52	36 175	316 622	24 400	63 283	2 360	1 959	1 237	915	24
90	53	37 677	423 850	29 761	84 573	3 148	2 622	1 699	1 354	25
81	49	38 628	531 750	31 062	83 809	3 701	3 781	2 253	1 794	26
169	96	73 920	1 286 478	57 818	133 639	6 343	7 946	4 989	4 253	27
117	65	55 943	1 251 690	42 967	97 384	5 535	7 930	4 241	3 818	28
81	48	36 642	999 742	27 502	64 282	4 258	6 496	2 935	2 879	29
.	.	27 266	905 183	21 334	53 014	3 860	5 718	2 476	2 737	30
-	-	16 080	682 981	13 410	37 342	2 739	3 975	1 470	1 901	31
-	-	9 545	640 850	8 684	34 958	1 797	2 879	1 015	1 681	32
-	-	810	134 258	797	5 638	189	246	114	324	33
-	-	176	56 320	176	2 074	39	42	22	107	34
-	-	31	21 235	31	529	.	.	3	29	35
-	-	9	12 677	9	418	.	.	-	-	36
872	508	526 008	7 748 772	333 316	770 064	42 117	49 222	25 850	24 243	37
13	286	9 515	- 62 243	9 513	16 000	1 565	953	452	401	38
Einkommensteuerpflichtige nach der Splittingtabelle besteuert										
.	.	4 714	-	816	793	216	170	130	95	39
55	57	9 789	12 172	6 809	12 259	2 350	2 216	1 525	1 132	40
96	90	11 851	44 306	10 417	22 453	3 737	3 978	2 435	1 872	41
187	189	12 129	76 093	11 619	31 441	3 826	3 903	2 725	2 142	42
144	159	11 963	104 511	11 470	38 828	3 747	3 958	2 733	2 200	43
115	127	11 934	134 556	11 376	46 563	3 555	3 781	2 919	2 318	44
98	111	14 067	193 845	13 446	63 666	4 160	4 275	3 689	2 957	45
229	238	34 666	609 180	33 368	182 006	9 063	10 190	9 569	8 003	46
297	305	37 445	842 770	36 588	217 233	9 833	11 766	11 087	9 719	47
273	264	36 918	1 014 305	36 235	203 921	9 399	12 657	11 345	10 393	48
.	.	47 292	1 588 271	46 729	228 394	11 357	15 567	15 009	14 660	49
416	437	58 045	2 514 622	57 655	262 967	14 202	18 163	18 188	18 860	50
177	178	68 354	4 659 057	68 094	341 550	20 008	24 952	19 024	23 558	51
-	-	3 984	642 684	3 969	34 910	1 340	1 882	983	2 027	52
-	-	639	207 555	639	8 268	210	287	173	647	53
-	-	94	61 242	94	1 740	.	.	22	287	54
-	-	28	48 038	28	643	.	.	9	14	55
2 449	2 505	363 912	12 753 207	349 352	1 697 633	97 046	117 804	101 565	100 882	56
20	18	3 327	- 57 186	3 327	14 206	1 086	1 032	660	826	57

Noch: 4. Unbeschränkt Lohn- und Einkommensteuerpflichtige nach Grund-/Splitting

Lfd. Nr.	Gesamtbetrag der Einkünfte von ... bis unter ... EUR		Einkommen		Tatsächlich abzuziehender Kinderfreibetrag		Zu versteuerndes Einkommen	
			Steuerpflichtige	1000 EUR	Steuerpflichtige	1000 EUR	Steuerpflichtige	1000 EUR
Einkommensteuerpflichtige insgesamt								
1		0	6 756	- 3 564	.	.	6 756	- 3 568
2	1	- 2 500	80 831	42 124	.	.	80 831	41 844
3	2 500	- 5 000	60 496	132 272	.	.	60 496	132 100
4	5 000	- 7 500	48 384	187 661	9	27	48 384	187 466
5	7 500	- 10 000	48 136	279 532	4	13	48 136	279 339
6	10 000	- 12 500	49 611	389 826	19	40	49 611	389 530
7	12 500	- 15 000	52 695	534 510	35	90	52 695	534 112
8	15 000	- 20 000	108 585	1 471 891	573	2 210	108 585	1 468 978
9	20 000	- 25 000	93 388	1 670 747	1 076	4 774	93 388	1 665 254
10	25 000	- 30 000	73 560	1 649 550	984	4 427	73 560	1 644 462
11	30 000	- 37 500	74 558	2 118 434	7 289	26 189	74 558	2 091 453
12	37 500	- 50 000	74 125	2 816 907	6 711	28 993	74 125	2 787 092
13	50 000	- 125 000	77 897	4 835 213	28 527	202 615	77 897	4 631 681
14	125 000	- 250 000	4 794	722 854	3 075	26 626	4 794	696 206
15	250 000	- 500 000	815	247 805	537	4 500	815	243 305
16	500 000	- 1 000 000	125	76 372	80	654	125	75 718
17	1 000 000	und mehr	37	48 235	22	170	37	48 065
18	Insgesamt		854 793	17 220 369	48 945	301 345	854 793	16 913 037
19	Verlustfälle		12 840	- 152 780	4	15	12 840	- 152 814
Einkommensteuerpflichtige nach der Grundtabelle besteuert								
20		0	5 923	- 2 509	.	.	5 923	- 2 513
21	1	- 2 500	71 184	46 541	.	.	71 184	46 357
22	2 500	- 5 000	48 648	118 332	.	.	48 648	118 213
23	5 000	- 7 500	36 255	152 264	9	27	36 255	152 139
24	7 500	- 10 000	36 173	223 594	.	.	36 173	223 482
25	10 000	- 12 500	37 677	311 788	15	30	37 677	311 621
26	12 500	- 15 000	38 628	416 062	31	81	38 628	415 813
27	15 000	- 20 000	73 919	1 072 996	565	2 182	73 919	1 070 455
28	20 000	- 25 000	55 943	1 075 868	1 057	4 721	55 943	1 070 817
29	25 000	- 30 000	36 642	871 293	969	4 369	36 642	866 647
30	30 000	- 37 500	27 266	800 293	7 122	25 479	27 266	774 527
31	37 500	- 50 000	16 080	615 771	6 414	27 640	16 080	587 945
32	50 000	- 125 000	9 545	589 360	4 317	19 684	9 545	569 564
33	125 000	- 250 000	810	124 409	419	2 060	810	122 347
34	250 000	- 500 000	176	52 236	112	563	176	51 674
35	500 000	- 1 000 000	31	20 136	21	115	31	20 021
36	1 000 000	und mehr	9	12 257	5	29	9	12 228
37	Insgesamt		494 909	6 500 691	21 061	86 994	494 909	6 411 338
38	Verlustfälle		9 513	- 79 531	.	.	9 513	- 79 561
Einkommensteuerpflichtige nach der Splittingtabelle besteuert								
39		0	833	- 1 055	.	.	833	- 1 055
40	1	- 2 500	9 647	- 4 417	.	.	9 647	- 4 513
41	2 500	- 5 000	11 848	13 940	.	.	11 848	13 886
42	5 000	- 7 500	12 129	35 397	.	.	12 129	35 327
43	7 500	- 10 000	11 963	55 938	.	.	11 963	55 857
44	10 000	- 12 500	11 934	78 038	4	10	11 934	77 909
45	12 500	- 15 000	14 067	118 448	4	9	14 067	118 298
46	15 000	- 20 000	34 666	398 895	8	28	34 666	398 523
47	20 000	- 25 000	37 445	594 879	19	53	37 445	594 437
48	25 000	- 30 000	36 918	778 257	15	58	36 918	777 816
49	30 000	- 37 500	47 292	1 318 141	167	710	47 292	1 316 925
50	37 500	- 50 000	58 045	2 201 136	297	1 353	58 045	2 199 147
51	50 000	- 125 000	68 352	4 245 853	24 210	182 931	68 352	4 062 117
52	125 000	- 250 000	3 984	598 445	2 656	24 564	3 984	573 859
53	250 000	- 500 000	639	195 569	425	3 937	639	191 630
54	500 000	- 1 000 000	94	56 236	59	539	94	55 697
55	1 000 000	und mehr	28	35 978	17	141	28	35 837
56	Insgesamt		359 884	10 719 677	27 884	214 351	359 884	10 501 699
57	Verlustfälle		3 327	- 73 250	.	.	3 327	- 73 252

5. Unbeschränkt Lohn- und Einkommensteuerpflichtige nach der Summe der

Lfd. Nr.	Summe der individuellen Einkünfte von ... bis unter ... EUR	Summe der Einkünfte		Darunter			
				Land- und Forstwirtschaft		Gewerbebetrieb	
		Fälle	1000 EUR	Fälle	1000 EUR	Fälle	1000 EUR
Lohn- und Einkommensbezieher insgesamt							
1	0	44 971	-	-	-	-	-
2	1 - 2 500	127 333	150 006	249	305	8 526	10 132
3	2 500 - 5 000	111 019	405 437	334	618	8 118	25 175
4	5 000 - 7 500	73 968	458 605	324	1 055	8 037	41 183
5	7 500 - 10 000	71 532	626 853	273	1 358	7 192	52 942
6	10 000 - 12 500	79 211	892 606	256	1 576	7 479	70 835
7	12 500 - 15 000	84 649	1 165 417	234	1 667	6 190	70 358
8	15 000 - 20 000	166 409	2 901 000	547	3 599	9 865	133 730
9	20 000 - 25 000	134 595	3 016 860	485	3 866	7 228	121 322
10	25 000 - 30 000	100 123	2 735 539	373	4 101	4 856	91 596
11	30 000 - 37 500	83 137	2 764 567	344	4 664	4 848	111 072
12	37 500 - 50 000	52 503	2 237 136	275	5 879	4 574	137 450
13	50 000 - 125 000	35 045	2 405 695	347	15 579	6 345	308 019
14	125 000 - 250 000	3 312	542 263	52	5 673	1 317	134 719
15	250 000 - 500 000	631	205 584	.	.	370	78 429
16	500 000 - 1 000 000	90	59 906	.	.	54	25 582
17	1 000 000 und mehr	37	59 718	.	.	25	34 512
18	Insgesamt	1 168 565	20 627 192	4 112	54 012	85 024	1 447 057
19	Summe der negativen Einkünfte	25 713	- 180 108	45	165	603	3 141
männliche Lohn- und Einkommensbezieher							
20	0	19 917	-	-	-	-	-
21	1 - 2 500	59 932	70 921	148	173	4 895	6 167
22	2 500 - 5 000	59 232	218 213	231	434	4 981	15 799
23	5 000 - 7 500	37 266	229 812	242	762	5 197	27 192
24	7 500 - 10 000	32 409	283 410	203	1 006	4 794	36 275
25	10 000 - 12 500	35 775	403 516	200	1 272	5 156	50 013
26	12 500 - 15 000	43 047	593 669	194	1 390	4 340	50 660
27	15 000 - 20 000	98 846	1 728 795	469	3 028	7 226	100 953
28	20 000 - 25 000	82 285	1 841 460	419	3 340	5 476	93 994
29	25 000 - 30 000	55 515	1 515 123	312	3 433	3 643	70 665
30	30 000 - 37 500	45 067	1 500 558	294	4 119	3 764	89 573
31	37 500 - 50 000	33 221	1 421 974	240	5 193	3 635	111 096
32	50 000 - 125 000	26 670	1 831 051	308	13 814	5 096	247 239
33	125 000 - 250 000	2 536	415 177	49	5 494	1 040	103 980
34	250 000 - 500 000	516	168 903	.	.	303	62 335
35	500 000 - 1 000 000	75	49 605
36	1 000 000 und mehr	34	55 032
37	Zusammen	632 343	12 327 221	3 324	46 814	59 615	1 120 099
38	Summe der negativen Einkünfte	14 114	- 124 229	39	151	382	2 298
weibliche Lohn- und Einkommensbezieher							
39	0	25 054	-	-	-	-	-
40	1 - 2 500	67 401	79 085	101	132	3 631	3 965
41	2 500 - 5 000	51 787	187 223	103	184	3 137	9 376
42	5 000 - 7 500	36 702	228 793	82	294	2 840	13 991
43	7 500 - 10 000	39 123	343 443	70	352	2 398	16 667
44	10 000 - 12 500	43 436	489 090	56	304	2 323	20 822
45	12 500 - 15 000	41 602	571 747	40	278	1 850	19 698
46	15 000 - 20 000	67 563	1 172 204	78	571	2 639	32 778
47	20 000 - 25 000	52 310	1 175 400	66	525	1 752	27 328
48	25 000 - 30 000	44 608	1 220 415	61	668	1 213	20 931
49	30 000 - 37 500	38 070	1 264 010	50	545	1 084	21 499
50	37 500 - 50 000	19 282	815 163	35	685	939	26 354
51	50 000 - 125 000	8 375	574 644	39	1 765	1 249	60 780
52	125 000 - 250 000	776	127 085	3	180	277	30 739
53	250 000 - 500 000	115	36 681	.	.	67	16 094
54	500 000 - 1 000 000	15	10 300
55	1 000 000 und mehr	3	4 686
56	Zusammen	536 222	8 299 971	788	7 198	25 409	326 958
57	Summe der negativen Einkünfte	11 599	- 55 879	6	14	221	843

**Grund-/Splittingtabellen-Gliederung, Geschlecht und Größenklassen
individuellen Einkünfte**

positive Einkünfte aus										Lfd. Nr.
selbständiger Arbeit		nichtselbständiger Arbeit		Kapital- vermögen		Vermietung und Verpachtung		sonstigen Einkünften		
Fälle	1000 EUR	Fälle	1000 EUR	Fälle	1000 EUR	Fälle	1000 EUR	Fälle	1000 EUR	
Lohn- und Einkommensbezieher insgesamt										
-	-	1
1 932	2 312	88 962	104 630	1 851	1 551	5 634	4 711	25 140	37 905	2
1 688	5 035	64 857	231 152	2 490	2 896	6 535	8 508	42 252	141 304	3
1 837	6 911	56 561	340 928	2 642	4 349	5 727	11 522	14 796	61 658	4
1 582	8 874	61 814	533 766	1 735	4 335	4 202	10 611	6 240	24 566	5
1 334	9 759	71 000	793 905	1 340	3 686	3 817	9 875	3 969	13 405	6
1 201	10 699	78 225	1 071 207	1 248	3 121	3 922	9 575	3 348	10 185	7
2 273	23 609	157 097	2 727 032	2 285	4 828	7 929	16 809	4 889	13 869	8
2 015	23 826	128 167	2 862 313	2 121	4 467	6 568	14 582	3 092	7 849	9
1 883	23 792	96 028	2 614 118	1 900	3 598	5 154	11 509	2 243	5 119	10
2 556	36 594	78 973	2 611 483	2 199	4 305	5 010	12 872	1 771	4 283	11
3 462	66 281	48 113	2 026 781	2 576	5 743	4 174	13 817	1 155	4 974	12
7 672	400 871	26 508	1 680 841	4 595	17 454	4 614	27 719	1 460	13 486	13
1 587	217 081	1 428	181 891	1 365	12 479	776	8 910	304	2 761	14
252	70 913	239	44 361	399	8 056	176	5 280	66	2 033	15
41	23 117	28	8 671	68	2 347	28	1 785	13	33	16
14	14 456	16	4 655	26	2 344	15	4 614	3	22	17
31 329	944 130	958 017	17 837 735	28 840	85 560	64 282	172 699	110 741	343 450	18
379	2 880	2 534	19 597	601	1 767	1 296	3 329	2 004	5 331	19
männliche Lohn- und Einkommensbezieher										
-	-	20
906	1 162	42 218	51 153	905	788	2 609	2 329	10 737	15 844	21
897	2 725	32 983	117 162	1 185	1 366	3 428	4 192	23 420	81 896	22
1 092	3 859	26 179	155 578	1 488	2 309	3 226	6 271	8 944	39 061	23
979	5 619	26 148	224 228	926	2 429	2 123	5 391	3 338	14 006	24
831	6 000	30 264	338 833	694	1 896	1 947	5 110	1 878	6 763	25
666	5 909	38 650	531 742	626	1 623	2 085	4 850	1 438	4 577	26
1 344	13 836	92 096	1 606 826	1 289	2 829	4 908	9 217	2 211	6 616	27
1 171	14 069	77 502	1 728 778	1 236	2 621	4 176	7 917	1 446	4 071	28
1 142	14 330	52 466	1 427 273	1 078	2 080	3 108	6 487	981	2 386	29
1 557	21 688	41 903	1 387 411	1 262	2 527	2 864	6 713	765	2 186	30
2 248	38 269	29 988	1 270 860	1 685	3 599	2 633	7 380	674	3 176	31
4 895	215 165	21 105	1 358 815	3 409	13 090	3 489	17 583	1 068	9 674	32
1 085	138 103	1 278	165 512	1 021	10 598	600	6 210	236	2 001	33
201	55 221	218	41 170	315	6 959	144	4 451	56	1 981	34
.	23	1 746	10	20	35
.	15	4 614	3	22	36
19 060	564 951	513 040	10 418 161	17 197	59 233	37 378	100 460	57 205	194 280	37
240	2 142	1 347	12 045	367	1 206	901	2 387	1 162	3 257	38
weibliche Lohn- und Einkommensbezieher										
-	-	39
1 026	1 150	46 744	53 477	946	763	3 025	2 382	14 403	22 060	40
791	2 310	31 874	113 990	1 305	1 530	3 107	4 316	18 832	59 408	41
745	3 052	30 382	185 349	1 154	2 040	2 501	5 251	5 852	22 597	42
603	3 255	35 666	309 538	809	1 905	2 079	5 220	2 902	10 560	43
503	3 759	40 736	455 073	646	1 789	1 870	4 765	2 091	6 642	44
535	4 789	39 575	539 465	622	1 498	1 837	4 725	1 910	5 608	45
929	9 773	65 001	1 120 205	996	1 999	3 021	7 592	2 678	7 253	46
844	9 757	50 665	1 133 535	885	1 846	2 392	6 665	1 646	3 779	47
741	9 463	43 562	1 186 845	822	1 518	2 046	5 022	1 262	2 732	48
999	14 906	37 070	1 224 072	937	1 778	2 146	6 159	1 006	2 098	49
1 214	28 012	18 125	755 921	891	2 143	1 541	6 438	481	1 797	50
2 777	185 706	5 403	322 026	1 186	4 364	1 125	10 136	392	3 812	51
502	78 978	150	16 379	344	1 882	176	2 700	68	760	52
51	15 692	21	3 192	84	1 097	32	828	10	52	53
.	5	39	3	12	54
.	55
12 269	379 179	444 977	7 419 574	11 643	26 327	26 904	72 239	53 536	149 169	56
139	738	1 187	7 553	234	561	395	942	842	2 074	57

Noch: 5. Unbeschränkt Lohn- und Einkommensteuerpflichtige nach
der Summe der

Lfd. Nr.	Summe der individuellen Einkünfte von ... bis unter ... EUR	Summe der Einkünfte		Darunter			
				Land- und Forstwirtschaft		Gewerbebetrieb	
		Fälle	1000 EUR	Fälle	1000 EUR	Fälle	1000 EUR
Lohn- und Einkommensbezieher insgesamt nach Grundtabelle besteuert							
1	0	34 230	-	-	-	-	-
2	1 - 2 500	73 226	82 341	60	91	3 767	4 311
3	2 500 - 5 000	48 440	175 925	71	175	3 296	10 378
4	5 000 - 7 500	35 964	224 249	86	286	3 376	17 210
5	7 500 - 10 000	36 040	315 278	87	480	3 199	23 620
6	10 000 - 12 500	37 495	421 864	97	643	3 649	34 406
7	12 500 - 15 000	38 743	533 447	81	618	2 683	30 058
8	15 000 - 20 000	74 222	1 291 726	171	1 292	3 885	52 300
9	20 000 - 25 000	55 985	1 252 525	129	1 134	2 794	47 165
10	25 000 - 30 000	36 871	1 005 912	76	1 096	1 789	34 286
11	30 000 - 37 500	27 783	922 300	82	1 292	1 728	40 870
12	37 500 - 50 000	16 383	695 951	65	1 218	1 519	46 999
13	50 000 - 125 000	9 616	645 398	75	3 503	1 761	83 456
14	125 000 - 250 000	814	134 870	12	1 592	362	40 634
15	250 000 - 500 000	176	56 334	.	.	110	23 384
16	500 000 - 1 000 000	31	21 240	.	.	16	8 227
17	1 000 000 und mehr	9	12 677	.	.	6	8 216
18	Insgesamt	526 028	7 792 037	1 099	14 666	33 940	505 520
19	Summe der negativen Einkünfte	8 307	- 60 403	10	38	155	1 129
männliche Lohn- und Einkommensbezieher nach Grundtabelle besteuert							
20	0	15 646	-	-	-	-	-
21	1 - 2 500	38 061	43 704	43	63	2 511	3 001
22	2 500 - 5 000	27 145	98 623	52	146	2 262	7 392
23	5 000 - 7 500	19 419	120 661	54	196	2 340	12 589
24	7 500 - 10 000	18 591	162 434	66	388	2 293	17 509
25	10 000 - 12 500	19 430	218 780	80	573	2 686	25 804
26	12 500 - 15 000	21 740	299 694	69	532	1 959	22 449
27	15 000 - 20 000	46 262	806 573	146	1 094	2 909	40 108
28	20 000 - 25 000	34 420	768 776	108	1 026	2 132	36 741
29	25 000 - 30 000	20 411	556 092	60	951	1 345	26 326
30	30 000 - 37 500	14 663	487 006	67	1 133	1 337	32 982
31	37 500 - 50 000	9 628	410 300	58	1 139	1 184	37 460
32	50 000 - 125 000	6 412	428 702	.	.	1 302	62 957
33	125 000 - 250 000	551	91 448	.	.	260	28 139
34	250 000 - 500 000	131	42 032	.	.	81	16 180
35	500 000 - 1 000 000	21	14 082	.	.	11	5 879
36	1 000 000 und mehr	9	12 677	.	.	6	8 216
37	Zusammen	292 540	4 561 582	878	12 674	24 618	383 734
38	Summe der negativen Einkünfte	5 563	- 46 287	10	38	116	954
weibliche Lohn- und Einkommensbezieher nach Grundtabelle besteuert							
39	0	18 584	-	-	-	-	-
40	1 - 2 500	35 165	38 636	17	29	1 256	1 309
41	2 500 - 5 000	21 295	77 302	19	29	1 034	2 986
42	5 000 - 7 500	16 545	103 588	32	90	1 036	4 621
43	7 500 - 10 000	17 449	152 844	21	92	906	6 111
44	10 000 - 12 500	18 065	203 084	17	71	963	8 602
45	12 500 - 15 000	17 003	233 753	12	86	724	7 609
46	15 000 - 20 000	27 960	485 153	25	198	976	12 192
47	20 000 - 25 000	21 565	483 750	21	108	662	10 423
48	25 000 - 30 000	16 460	449 820	16	145	444	7 959
49	30 000 - 37 500	13 120	435 294	15	159	391	7 888
50	37 500 - 50 000	6 755	285 652	7	78	335	9 539
51	50 000 - 125 000	3 204	216 696	.	.	459	20 499
52	125 000 - 250 000	263	43 422	.	.	102	12 495
53	250 000 - 500 000	45	14 302	.	.	29	7 204
54	500 000 - 1 000 000	10	7 158	.	.	5	2 348
55	1 000 000 und mehr	-	-	.	.	-	-
56	Zusammen	233 488	3 230 455	221	1 992	9 322	121 786
57	Summe der negativen Einkünfte	2 744	- 14 115	-	-	39	175

Grund-/Splittingtabellen-Gliederung, Geschlecht und Größenklassen
individuellen Einkünfte

positive Einkünfte aus										Lfd. Nr.
selbständiger Arbeit		nichtselbständiger Arbeit		Kapital- vermögen		Vermietung und Verpachtung		sonstigen Einkünften		
Fälle	1000 EUR	Fälle	1000 EUR	Fälle	1000 EUR	Fälle	1000 EUR	Fälle	1000 EUR	
Lohn- und Einkommensbezieher insgesamt nach Grundtabelle besteuert										
-	-	-	-	-	-	-	-	-	-	1
934	1 070	65 445	74 593	709	570	952	1 001	2 545	3 940	2
729	2 189	41 545	148 075	705	840	1 097	1 757	4 615	14 727	3
708	3 086	30 588	187 044	862	1 348	1 312	2 942	3 557	14 882	4
703	4 221	32 008	276 044	635	1 472	1 182	3 261	2 346	9 329	5
597	4 379	33 687	374 724	558	1 397	1 089	3 393	1 868	6 454	6
516	4 761	36 047	492 959	501	1 132	1 048	2 783	1 714	5 297	7
994	10 649	70 591	1 221 930	927	1 676	1 972	4 677	2 578	7 208	8
814	10 386	53 503	1 191 895	887	1 531	1 682	4 065	1 689	4 019	9
744	10 408	35 321	959 213	845	1 329	1 316	3 069	1 310	2 675	10
968	15 537	26 219	864 672	962	1 531	1 265	3 300	980	2 051	11
1 179	26 473	14 829	622 448	1 118	2 005	1 043	3 420	412	1 564	12
2 211	118 045	7 172	442 199	1 628	4 851	1 125	8 323	356	3 579	13
359	50 750	337	41 308	397	3 631	174	2 067	75	809	14
63	19 229	58	10 129	115	1 952	49	1 747	18	855	15
11	6 933	.	.	25	1 088	.	.	5	12	16
3	2 876	3	1 742	8	261	4	115	-	-	17
11 533	290 993	447 367	6 913 051	10 882	26 613	15 321	47 386	24 068	77 402	18
115	752	799	5 504	179	457	353	982	493	1 538	19
männliche Lohn- und Einkommensbezieher nach Grundtabelle besteuert										
-	-	-	-	-	-	-	-	-	-	20
471	596	33 627	39 751	402	343	561	618	1 070	1 573	21
411	1 335	23 719	85 359	274	409	535	957	1 458	4 548	22
369	1 672	16 564	101 684	304	496	532	1 419	1 067	4 301	23
399	2 610	16 136	139 887	229	579	494	1 354	603	2 284	24
356	2 649	16 850	188 519	227	506	562	1 638	483	1 604	25
261	2 482	19 915	274 157	230	381	548	1 435	369	1 039	26
538	5 869	43 680	759 950	496	812	1 215	2 587	639	1 698	27
418	5 649	32 612	726 089	491	783	1 030	2 245	501	1 190	28
424	6 334	19 280	523 401	460	720	771	1 908	340	653	29
532	8 837	13 499	445 177	499	811	691	1 889	228	544	30
676	13 635	8 548	360 141	665	1 187	602	1 887	135	559	31
1 182	51 454	5 021	314 224	1 014	2 988	737	5 104	198	2 158	32
208	27 060	276	34 256	254	2 936	125	1 543	42	318	33
47	14 196	.	.	83	1 458	34
5	2 607	.	.	15	967	35
3	2 876	3	1 742	8	261	4	115	-	-	36
6 300	149 860	249 792	4 006 527	5 651	15 637	8 450	27 732	7 150	23 302	37
81	654	527	3 954	123	331	249	681	240	771	38
weibliche Lohn- und Einkommensbezieher nach Grundtabelle besteuert										
-	-	-	-	-	-	-	-	-	-	39
463	474	31 818	34 842	307	227	391	384	1 475	2 367	40
318	854	17 826	62 715	431	430	562	801	3 157	10 179	41
339	1 414	14 024	85 361	558	852	780	1 523	2 490	10 580	42
304	1 612	15 872	136 156	406	892	688	1 907	1 743	7 045	43
241	1 730	16 837	186 206	331	891	527	1 754	1 385	4 850	44
255	2 280	16 132	218 801	271	751	500	1 348	1 345	4 258	45
456	4 780	26 911	461 980	431	863	757	2 090	1 939	5 510	46
396	4 737	20 891	465 806	396	749	652	1 819	1 188	2 829	47
320	4 074	16 041	435 812	385	609	545	1 161	970	2 023	48
436	6 700	12 720	419 495	463	720	574	1 411	752	1 506	49
503	12 838	6 281	262 307	453	818	441	1 533	277	1 005	50
1 029	66 591	2 151	127 975	614	1 864	388	3 219	158	1 421	51
151	23 689	61	7 052	143	695	49	524	33	492	52
16	5 034	.	.	32	493	53
6	4 326	.	.	10	121	54
-	-	-	-	-	-	-	-	-	-	55
5 233	141 132	197 575	2 906 524	5 231	10 976	6 871	19 654	16 918	54 100	56
34	98	272	1 550	56	126	104	300	253	767	57

Noch: 5. Unbeschränkt Lohn- und Einkommensteuerpflichtige nach
der Summe der

Lfd. Nr.	Summe der individuellen Einkünfte von ... bis unter ... EUR	Summe der Einkünfte		Darunter			
				Land- und Forstwirtschaft		Gewerbebetrieb	
		Fälle	1000 EUR	Fälle	1000 EUR	Fälle	1000 EUR
Lohn- und Einkommensbezieher insgesamt nach Splittingtabelle besteuert							
1	0	10 741	-	-	-	-	-
2	1 - 2 500	54 107	67 666	189	213	4 759	5 821
3	2 500 - 5 000	62 579	229 512	263	443	4 822	14 797
4	5 000 - 7 500	38 004	234 357	238	769	4 661	23 973
5	7 500 - 10 000	35 492	311 575	186	878	3 993	29 322
6	10 000 - 12 500	41 716	470 742	159	933	3 830	36 429
7	12 500 - 15 000	45 906	631 970	153	1 050	3 507	40 301
8	15 000 - 20 000	92 187	1 609 273	376	2 307	5 980	81 430
9	20 000 - 25 000	78 610	1 764 335	356	2 732	4 434	74 157
10	25 000 - 30 000	63 252	1 729 627	297	3 005	3 067	57 310
11	30 000 - 37 500	55 354	1 842 267	262	3 372	3 120	70 202
12	37 500 - 50 000	36 120	1 541 185	210	4 661	3 055	90 451
13	50 000 - 125 000	25 429	1 760 297	272	12 076	4 584	224 563
14	125 000 - 250 000	2 498	407 392	40	4 081	955	94 085
15	250 000 - 500 000	455	149 250	.	.	260	55 044
16	500 000 - 1 000 000	59	38 666	.	.	38	17 355
17	1 000 000 und mehr	28	47 042	.	.	19	26 296
18	Insgesamt	642 537	12 835 156	3 013	39 346	51 084	941 537
19	Summe der negativen Einkünfte	17 406	- 119 706	35	126	448	2 012
männliche Lohn- und Einkommensbezieher nach Splittingtabelle besteuert							
20	0	4 271	-	-	-	-	-
21	1 - 2 500	21 871	27 217	105	110	2 384	3 166
22	2 500 - 5 000	32 087	119 590	179	287	2 719	8 407
23	5 000 - 7 500	17 847	109 151	188	565	2 857	14 604
24	7 500 - 10 000	13 818	120 977	137	617	2 501	18 765
25	10 000 - 12 500	16 345	184 737	120	699	2 470	24 209
26	12 500 - 15 000	21 307	293 976	125	858	2 381	28 211
27	15 000 - 20 000	52 584	922 222	323	1 934	4 317	60 844
28	20 000 - 25 000	47 865	1 072 685	311	2 314	3 344	57 252
29	25 000 - 30 000	35 104	959 032	252	2 482	2 298	44 339
30	30 000 - 37 500	30 404	1 013 552	227	2 986	2 427	56 591
31	37 500 - 50 000	23 593	1 011 674	182	4 054	2 451	73 636
32	50 000 - 125 000	20 258	1 402 349	.	.	3 794	184 282
33	125 000 - 250 000	1 985	323 729	.	.	780	75 841
34	250 000 - 500 000	385	126 870	9	1 870	222	46 154
35	500 000 - 1 000 000	54	35 523
36	1 000 000 und mehr	25	42 356
37	Zusammen	339 803	7 765 639	2 446	34 140	34 997	736 365
38	Summe der negativen Einkünfte	8 551	- 77 942	29	113	266	1 343
weibliche Lohn- und Einkommensbezieher nach Splittingtabelle besteuert							
39	0	6 470	-	-	-	-	-
40	1 - 2 500	32 236	40 449	84	103	2 375	2 655
41	2 500 - 5 000	30 492	109 922	84	155	2 103	6 390
42	5 000 - 7 500	20 157	125 205	50	204	1 804	9 370
43	7 500 - 10 000	21 674	190 598	49	260	1 492	10 556
44	10 000 - 12 500	25 371	286 006	39	234	1 360	12 220
45	12 500 - 15 000	24 599	337 994	28	192	1 126	12 089
46	15 000 - 20 000	39 603	687 051	53	372	1 663	20 586
47	20 000 - 25 000	30 745	691 651	45	417	1 090	16 905
48	25 000 - 30 000	28 148	770 595	45	522	769	12 972
49	30 000 - 37 500	24 950	828 715	35	386	693	13 611
50	37 500 - 50 000	12 527	529 511	28	607	604	16 815
51	50 000 - 125 000	5 171	357 948	.	.	790	40 281
52	125 000 - 250 000	513	83 663	.	.	175	18 244
53	250 000 - 500 000	70	22 379	.	.	38	8 890
54	500 000 - 1 000 000	5	3 143
55	1 000 000 und mehr	3	4 686
56	Zusammen	302 734	5 069 516	567	5 206	16 087	205 172
57	Summe der negativen Einkünfte	8 855	- 41 764	6	14	182	668

Grund-/Splittingtabellen-Gliederung, Geschlecht und Größenklassen
individuellen Einkünfte

positive Einkünfte aus										Lfd. Nr.
selbständiger Arbeit		nichtselbständiger Arbeit		Kapital- vermögen		Vermietung und Verpachtung		sonstigen Einkünften		
Fälle	1000 EUR	Fälle	1000 EUR	Fälle	1000 EUR	Fälle	1000 EUR	Fälle	1000 EUR	
Lohn- und Einkommensbezieher insgesamt nach Splittingtabelle besteuert										
-	-	-	-	-	-	-	-	-	-	1
998	1 242	23 517	30 037	1 142	981	4 682	3 709	22 595	33 964	2
959	2 846	23 312	83 078	1 785	2 057	5 438	6 751	37 637	126 577	3
1 129	3 825	25 973	153 883	1 780	3 001	4 415	8 580	11 239	46 776	4
879	4 653	29 806	257 722	1 100	2 863	3 020	7 350	3 894	15 237	5
737	5 380	37 313	419 181	782	2 289	2 728	6 483	2 101	6 951	6
685	5 937	42 178	578 248	747	1 989	2 874	6 791	1 634	4 888	7
1 279	12 959	86 506	1 505 102	1 358	3 153	5 957	12 131	2 311	6 661	8
1 201	13 440	74 664	1 670 418	1 234	2 935	4 886	10 517	1 403	3 830	9
1 139	13 384	60 707	1 654 905	1 055	2 270	3 838	8 440	933	2 444	10
1 588	21 057	52 754	1 746 811	1 237	2 774	3 745	9 572	791	2 233	11
2 283	39 807	33 284	1 404 333	1 458	3 738	3 131	10 398	743	3 409	12
5 461	282 827	19 336	1 238 641	2 967	12 602	3 489	19 396	1 104	9 906	13
1 228	166 331	1 091	140 582	968	8 848	602	6 843	229	1 951	14
189	51 683	181	34 232	284	6 105	127	3 533	48	1 177	15
30	16 184	15	4 596	43	1 259	18	320	8	21	16
11	11 580	13	2 913	18	2 083	11	4 499	3	22	17
19 796	653 138	510 650	10 924 684	17 958	58 947	48 961	125 313	86 673	266 047	18
264	2 128	1 735	14 094	422	1 309	943	2 348	1 511	3 793	19
männliche Lohn- und Einkommensbezieher nach Splittingtabelle besteuert										
-	-	-	-	-	-	-	-	-	-	20
435	566	8 591	11 401	503	446	2 048	1 711	9 667	14 272	21
486	1 391	9 264	31 803	911	956	2 893	3 235	21 962	77 347	22
723	2 187	9 615	53 894	1 184	1 813	2 694	4 853	7 877	34 760	23
580	3 009	10 012	84 341	697	1 850	1 629	4 037	2 735	11 722	24
475	3 352	13 414	150 314	467	1 391	1 385	3 472	1 395	5 159	25
405	3 427	18 735	257 585	396	1 242	1 537	3 415	1 069	3 538	26
806	7 967	48 416	846 876	793	2 017	3 693	6 629	1 572	4 918	27
753	8 420	44 890	1 002 689	745	1 838	3 146	5 671	945	2 881	28
718	7 995	33 186	903 872	618	1 360	2 337	4 579	641	1 734	29
1 025	12 851	28 404	942 234	763	1 716	2 173	4 824	537	1 642	30
1 572	24 634	21 440	910 719	1 020	2 413	2 031	5 493	539	2 617	31
3 713	163 711	16 084	1 044 591	2 395	10 102	2 752	12 478	870	7 516	32
877	111 043	1 002	131 256	767	7 661	475	4 667	194	1 683	33
154	41 025	.	.	232	5 501	34
.	35
.	11	4 499	3	22	36
12 760	415 091	263 248	6 411 634	11 546	43 596	28 928	72 728	50 055	170 978	37
159	1 488	820	8 091	244	875	652	1 706	922	2 486	38
weibliche Lohn- und Einkommensbezieher nach Splittingtabelle besteuert										
-	-	-	-	-	-	-	-	-	-	39
563	675	14 926	18 635	639	536	2 634	1 998	12 928	19 693	40
473	1 456	14 048	51 275	874	1 100	2 545	3 516	15 675	49 230	41
406	1 638	16 358	99 989	596	1 188	1 721	3 728	3 362	12 016	42
299	1 643	19 794	173 382	403	1 013	1 391	3 313	1 159	3 515	43
262	2 028	23 899	268 867	315	899	1 343	3 011	706	1 792	44
280	2 510	23 443	320 663	351	747	1 337	3 376	565	1 349	45
473	4 993	38 090	658 226	565	1 136	2 264	5 502	739	1 743	46
448	5 020	29 774	667 729	489	1 097	1 740	4 846	458	949	47
421	5 389	27 521	751 033	437	909	1 501	3 861	292	710	48
563	8 206	24 350	804 577	474	1 058	1 572	4 749	254	591	49
711	15 174	11 844	493 615	438	1 325	1 100	4 905	204	792	50
1 748	119 116	3 252	194 050	572	2 500	737	6 917	234	2 390	51
351	55 289	89	9 327	201	1 187	127	2 176	35	269	52
35	10 658	.	.	52	604	53
.	54
.	55
7 036	238 047	247 402	4 513 050	6 412	15 351	20 033	52 585	36 618	95 069	56
105	640	915	6 003	178	435	291	642	589	1 308	57

6. Unbeschränkt Steuerpflichtige mit Einkünften aus Gewerbebetrieb als Einzelunternehmer/in nach Wirtschaftsabschnitten

Wirtschaftsabschnitt	Einkünfte aus Gewerbebetrieb		Summe der positiven Einkünfte		Summe der negativen Einkünfte		Summe der Einkünfte	
	Fälle	1000 EUR	Fälle	1000 EUR	Fälle	1000 EUR	Fälle	1000 EUR
Land-und Forstwirtschaft	793	9 059	758	18 610	239	- 1 722	793	16 888
Fischerei und Fischzucht	16	80	16	232	4	- 30	16	202
Bergbau und Gewinnung von Steinen und Erden	20	452	19	594	2	- 23	20	571
Verarbeitendes Gewerbe	5 883	112 011	5 546	149 921	1 410	- 14 314	5 883	135 607
Energie- und Wasserversorgung	278	1 227	274	9 897	158	- 892	278	9 005
Baugewerbe	11 123	156 424	10 436	197 200	2 573	- 16 527	11 123	180 672
Handel; Instandhaltg. und Reparatur von Kfz und Gebrauchsgütern	20 926	289 759	18 813	413 124	6 253	- 41 951	20 926	371 173
davon Kfz-Handel; Instandhaltung und Reparatur von Kfz; Tankstellen	2 796	48 643	2 473	65 558	763	- 6 560	2 796	58 998
Handelsvermittlung und Großhandel (ohne Kfz)	4 079	51 857	3 721	77 158	1 241	- 6 917	4 079	70 241
Einzelhandel (ohne Handel m. Kfz u.Tankst.) ; Reparatur von Gebrauchsgütern	14 051	189 259	12 619	270 408	4 249	- 28 474	14 051	241 934
Gastgewerbe	6 608	60 228	6 018	89 466	1 601	- 13 441	6 608	76 025
Verkehr und Nachrichtenübermittlung	3 763	66 099	3 582	81 247	701	- 5 192	3 763	76 055
Kredit- und Versicherungsgewerbe	7 055	111 759	6 777	150 215	1 689	- 7 199	7 055	143 016
Grundstücks- und Wohnungswesen, Vermietung beweglicher Sachen usw.	10 298	137 640	9 584	279 496	3 458	- 30 820	10 298	248 677
Öffentliche Verwaltung, Verteidigung, Sozialversicherung	-	-	-	-	-	-	-	-
Erziehung und Unterricht	465	3 381	445	10 289	163	- 1 016	465	9 273
Gesundheits-, Veterinär- und Sozialwesen	1 064	3 963	1 008	63 194	555	- 7 170	1 064	56 025
Erbringung sonstiger öffentlicher und persönlicher Dienstleistungen	14 606	124 225	13 249	204 449	3 903	- 17 436	14 606	187 013
Wirtschaftsabschnitte insgesamt	82 898	1 076 307	76 525	1 667 933	22 709	-157 731	82 898	1 510 202

7. Lohn- und Einkommensteuerpflichtige mit Einkünften aus freiberuflicher Arbeit nach ausgewählten Berufsgruppen

Ausgewählte Berufsgruppe	Einkünfte aus freiberuflicher Arbeit ¹⁾		Summe der positiven Einkünfte	Summe der negativen Einkünfte	Summe der Einkünfte
	Steuerpflichtige	1000 EUR			
Rechtsanwälte und Notare einschließlich Patentanwälte	828	35 782	39 678	- 2 859	36 820
Sonstige Rechtsberatung	117	2 522	4 154	- 119	4 035
Wirtschaftsprüfer und vereidigte Buchprüfer	11	268	799	- 11	788
Steuerberater und Steuerbevollmächtigte	371	20 437	24 338	- 1 719	22 619
Sonstige Wirtschaftsberater	261	6 917	12 682	- 985	11 696
Soft- u. Hardwareberater, sonst. Tätigkeiten im DV-Bereich	204	4 676	7 326	- 252	7 073
Forschungs- u. Entwicklungstätigkeit	142	2 306	5 970	- 181	5 788
Werbung	88	812	1 330	- 280	1 050
Freiberufliche Lehrertätigkeit	2 447	27 544	64 517	- 1 579	62 938
Ärzte	3 012	285 090	317 936	- 15 686	302 250
Zahnärzte einschließlich Dentisten, aber ohne Zahntechniker	1 507	135 617	139 881	- 7 974	131 907
Tierärzte	274	9 954	11 868	- 360	11 508
Fleischbeschauer, Tierheilpraktiker	20	420	661	- 13	648
Heilpraktiker	133	2 949	3 294	- 97	3 197
Sonstige Heilberufe	1 695	50 555	77 935	- 2 842	75 093
Architekten ²⁾	1 991	55 029	71 299	- 5 095	66 204
Sonstige Ingenieure und Techniker	751	22 761	32 440	- 1 550	30 890
Chemiker, Chemotechniker und Physiker	45	1 669	2 673	- 40	2 633
Künstlerische Berufe	1 476	12 541	32 296	- 1 407	30 889
Journalismus	436	5 431	10 494	- 282	10 211
Sonstige Freie Berufe	3 713	80 457	145 310	- 10 739	134 574
Insgesamt	19 522	763 737	1 006 881	- 54 070	952 811

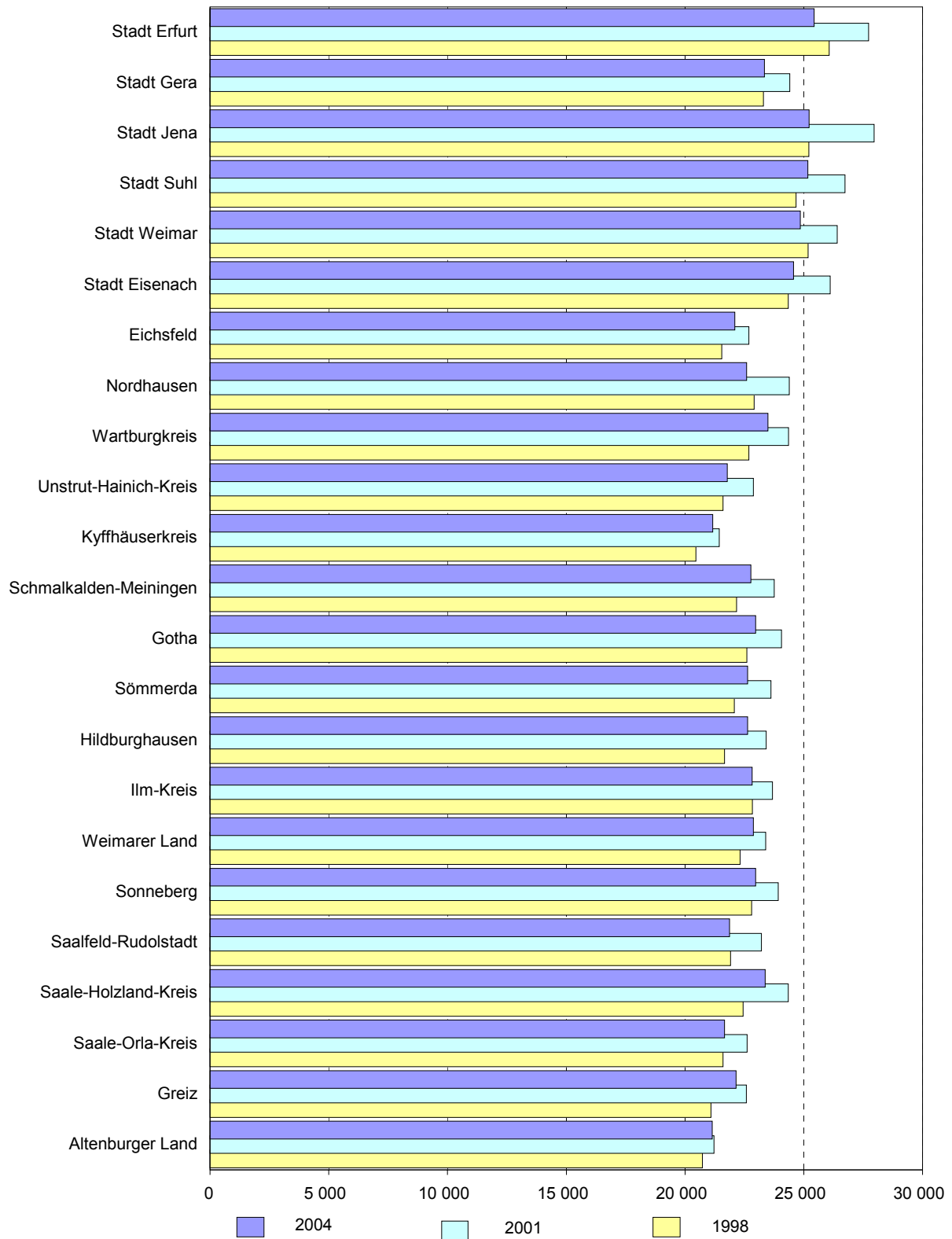
1) positive Einkünfte aus freiberuflicher Tätigkeit

2) einschließlich Garten- und Landschaftsarchitekten, Innenarchitekten, Vermessungsingenieure, Bauingenieure, aber ohne Film- und Bühnenarchitekten

8. Unbeschränkt Lohn- und Einkommensteuerpflichtige mit positivem Einkommen nach Kreisen

Kreisfreie Stadt Landkreis Land	Gesamtbetrag der Einkünfte			Einkommen	zu versteuerndes Einkommen	festgesetzte Einkommensteuer
	Steuerpflichtige	1000 EUR	EUR je Steuerpflichtiger			
Stadt Erfurt	79 379	2 018 844	25 433	1 735 513	1 694 646	315 484
Stadt Gera	38 902	908 199	23 346	772 372	758 169	128 473
Stadt Jena	41 761	1 053 173	25 219	913 904	888 487	172 344
Stadt Suhl	17 088	430 115	25 171	366 918	359 581	63 481
Stadt Weimar	24 202	601 627	24 859	511 954	498 511	94 098
Stadt Eisenach	16 976	417 091	24 569	354 825	348 494	61 214
Eichsfeld	42 710	943 691	22 095	778 323	767 600	109 082
Nordhausen	33 148	748 998	22 596	626 604	616 419	96 643
Wartburgkreis	54 097	1 270 948	23 494	1 065 834	1 050 590	160 234
Unstrut-Hainich-Kreis	42 334	921 976	21 779	765 479	753 896	113 230
Kyffhäuserkreis	30 874	653 573	21 169	539 568	530 929	78 013
Schmalkalden-Meiningen	53 922	1 228 161	22 777	1 024 346	1 009 176	156 547
Gotha	55 084	1 265 465	22 973	1 062 771	1 044 952	164 521
Sömmerda	29 752	673 549	22 639	564 286	554 206	86 939
Hildburghausen	28 391	642 765	22 640	535 620	528 310	79 604
Ilm-Kreis	43 477	992 326	22 824	834 726	818 933	133 045
Weimarer Land	33 523	766 803	22 874	644 450	631 767	103 119
Sonneberg	25 386	583 254	22 975	486 115	479 823	71 761
Saalfeld-Rudolstadt	46 434	1 015 796	21 876	844 178	831 101	128 875
Saale-Holzland-Kreis	35 493	829 731	23 377	695 021	681 340	111 219
Saale-Orla-Kreis	35 686	773 083	21 663	635 899	627 259	91 559
Greiz	43 626	966 219	22 148	802 714	789 583	123 086
Altenburger Land	37 675	796 592	21 144	658 951	649 264	96 794
Thüringen	889 920	20 501 978	23 038	17 220 369	16 913 037	2 739 365
davon						
kreisfreie Städte	218 308	5 429 049	24 869	4 655 486	4 547 888	835 094
Landkreise	671 612	15 072 930	22 443	12 564 885	12 365 148	1 904 271

**Entwicklung der Durchschnittseinkünfte 1998 bis 2004, gemessen am
Gesamtbetrag der Einkünfte
nach Kreisen**



9. Lohn- und Einkommensteuerfälle *) mit Summe der

Lfd. Nr.	Alter von ... bis unter ... Jahren	Bruttolohn		Summe der Einkünfte		Summe der Einkünfte je Steuerfall
		Anzahl	1000 EUR	Anzahl	1000 EUR	EUR
Lohn- und Einkommensteuerfälle insgesamt						
1	Ohne Altersangabe	123	1 703	200	1 083	5 415
2	unter 20	6 891	42 626	7 328	34 672	4 731
3	20 - 30	115 075	1 801 033	123 723	1 622 997	13 118
4	30 - 40	188 930	4 154 313	215 111	4 211 113	19 576
5	40 - 50	260 228	6 219 055	300 135	6 633 079	22 100
6	50 - 60	191 301	4 395 264	230 552	4 721 484	20 479
7	60 - 65	37 809	745 811	73 953	1 046 236	14 147
8	65 oder älter	6 636	82 693	36 328	324 241	8 925
9	Insgesamt	806 993	17 442 499	987 330	18 594 904	18 834
männlich						
10	Ohne Altersangabe	107	1 393	178	660	3 708
11	unter 20	4 122	26 229	4 332	21 337	4 925
12	20 - 30	65 412	1 086 932	71 099	983 650	13 835
13	30 - 40	101 082	2 514 725	117 916	2 592 933	21 990
14	40 - 50	131 090	3 484 754	154 940	3 800 251	24 527
15	50 - 60	98 553	2 538 742	121 232	2 766 224	22 818
16	60 - 65	23 859	531 390	44 333	730 975	16 488
17	65 oder älter	4 676	66 698	22 150	230 442	10 404
18	Zusammen	428 901	10 250 864	536 180	11 126 471	20 751
weiblich						
19	Ohne Altersangabe	16	310	22	422	19 182
20	unter 20	2 769	16 397	2 996	13 335	4 451
21	20 - 30	49 663	714 100	52 624	639 347	12 149
22	30 - 40	87 848	1 639 587	97 195	1 618 180	16 649
23	40 - 50	129 138	2 734 302	145 195	2 832 828	19 511
24	50 - 60	92 748	1 856 522	109 320	1 955 260	17 886
25	60 - 65	13 950	214 421	29 620	315 261	10 644
26	65 oder älter	1 960	15 995	14 178	93 799	6 616
27	Zusammen	378 092	7 191 634	451 150	7 468 432	16 554

*) ohne Nichtveranlagungsfälle

individuellen Einkünfte nach Alter und Geschlecht

Summe der positiven Einkünfte	Darunter aus			Summe der negativen Einkünfte	Anzurechnende Lohnsteuer	Lfd. Nr.
	Gewerbebetrieb	selbstständiger Arbeit	nicht-selbstständiger Arbeit			

1000 EUR

Lohn- und Einkommensteuerfälle insgesamt

2 444	- 672	172	1 536	- 1 361	157	1
34 905	813	76	32 895	- 233	1 611	2
1 642 106	53 500	9 927	1 553 787	- 19 109	199 633	3
4 306 170	302 405	110 098	3 791 466	- 95 057	584 130	4
6 802 675	441 783	397 234	5 765 621	-169 600	935 948	5
4 855 935	301 120	246 454	4 093 602	-134 451	641 080	6
1 086 541	92 546	121 296	694 541	- 40 306	100 252	7
343 047	32 219	45 036	71 921	- 18 806	10 376	8
19 073 822	1 223 714	930 294	16 005 368	-478 922	2 473 188	9

männlich

1 992	- 744	88	1 249	- 1 331	125	10
21 474	432	30	20 345	- 138	1 098	11
997 016	40 973	5 083	933 202	- 13 366	124 630	12
2 658 645	240 856	66 613	2 281 200	- 65 713	348 056	13
3 912 623	342 504	232 768	3 209 288	-112 374	521 660	14
2 856 693	229 567	138 612	2 354 360	- 90 469	383 275	15
761 262	75 696	79 651	495 471	- 30 288	76 768	16
244 541	26 514	33 289	58 858	- 14 099	8 962	17
11 454 247	955 797	556 133	9 353 973	-327 777	1 464 574	18

weiblich

452	72	84	288	- 30	32	19
13 431	381	47	12 550	- 96	513	20
645 090	12 527	4 844	620 585	- 5 743	75 003	21
1 647 525	61 550	43 484	1 510 266	- 29 344	236 075	22
2 890 052	99 279	164 467	2 556 332	- 57 226	414 288	23
1 999 241	71 553	107 843	1 739 242	- 43 981	257 805	24
325 279	16 850	41 645	199 070	- 10 018	23 485	25
98 506	5 704	11 747	13 063	- 4 707	1 414	26
7 619 575	267 916	374 161	6 651 395	-151 145	1 008 614	27

**10. Unbeschränkt Körperschaftsteuerpflichtige
nach Rechtsformen und Größenklassen des Gesamtbetrags der Einkünfte *)**

Gesamtbetrag der Einkünfte von ... bis unter ... EUR	Gesamtbetrag der Einkünfte		Zu versteuerndes Einkommen		Festgesetzte Körperschaftsteuer	
	Steuer- pflichtige	1000 EUR	Steuer- pflichtige	1000 EUR	positiv	negativ
					1000 EUR	

Körperschaften, Personenvereinigungen und Vermögensmassen insgesamt

0 - 6 000	3 874	8 552	1 789	3 643	931	- 10
6 000 - 12 500	1 282	11 513	654	4 844	1 218	-
12 500 - 25 000	1 330	23 962	714	10 848	2 713	- 7
25 000 - 50 000	1 122	40 162	680	20 940	5 252	-
50 000 - 100 000	826	57 488	552	33 728	8 458	-
100 000 - 250 000	755	117 721	554	79 063	19 744	- 4
250 000 - 500 000	305	105 478	235	76 039	19 077	- 110
500 000 - 1 Mill.	191	132 333	149	96 579	24 109	-
1 Mill. - 2,5 Mill.	116	182 405	116	149 686	37 550	-
2,5 Mill. und mehr	69	594 102	69	531 047	132 505	-
Gewinnfälle insgesamt	9 870	1 273 716	5 512	1 006 419	251 558	- 131
darunter						
Nichtsteuerbelastete	4 488	144 656	146	152	-	- 131
Nachrichtlich:						
Verlustfälle insgesamt	7 128	- 1 009 159	7 128	- 1 009 159	55	- 26

Kapitalgesellschaften

0 - 6 000	3 431	7 645	1 715	3 544	905	- 10
6 000 - 12 500	1 188	10 701	615	4 662	1 172	-
12 500 - 25 000	1 261	22 719	684	10 472	2 619	- 7
25 000 - 50 000	1 080	38 677	666	20 570	5 154	-
50 000 - 100 000	788	54 788	539	32 972	8 269	-
100 000 - 250 000	705	109 684	537	76 614	19 132	- 4
250 000 - 500 000	277	95 449	219	71 602	17 972	- 110
500 000 - 1 Mill.	173	119 682	135	87 891	21 995	-
1 Mill. - 2,5 Mill.	102	159 251	102	130 323	33 122	-
2,5 Mill. und mehr	55	481 109	55	426 581	106 836	-
Gewinnfälle zusammen	9 060	1 099 706	5 267	865 231	217 176	-
darunter						
Nichtsteuerbelastete	3 924	127 740	142	152	-	- 131
Nachrichtlich:						
Verlustfälle zusammen	6 224	- 837 864	6 224	- 837 864	41	- 26

*) ohne steuerbefreite Körperschaften, die zur Gliederung ihres verwendbaren Eigenkapitals verpflichtet sind und ohne Organgesellschaften

Noch: 10. Unbeschränkt Körperschaftsteuerpflichtige
nach Rechtsformen und Größenklassen des Gesamtr Betrags der Einkünfte *)

Gesamtr Betrag der Einkünfte von ... bis unter ... EUR	Gesamtr Betrag der Einkünfte		Zu versteuerndes Einkommen		Festgesetzte Körperschaftsteuer	
	Steuer- pflichtige	1000 EUR	Steuer- pflichtige	1000 EUR	positiv	negativ

Erwerbs- und Wirtschaftsgenossenschaften

0 - 6 000	54	116	11	21	5	-
6 000 - 12 500	23	204	-	-	-	-
12 500 - 25 000	23	417	.	.	14	-
25 000 - 50 000	19	717	.	.	21	-
50 000 - 100 000	20	1 496	3	200	50	-
100 000 - 250 000	30	4 996	8	1 323	331	-
250 000 - 500 000	21	7 276	14	4 174	1 039	-
500 000 - 1 Mill.	13	8 971	11	7 180	1 738	-
1 Mill. - 2,5 Mill.	8	13 110	8	13 110	3 030	-
2,5 Mill. und mehr	1 195	-
Gewinnfälle zusammen	213	44 370	62	30 904	7 422	-
darunter						
Nichtsteuerbelastete	149	9 556	.	.	-	-
Nachrichtlich:						
Verlustfälle zusammen	221	- 22 405	221	- 22 405	14	-

sonstige Körperschaftsteuerpflichtige

0 - 6 000	389	791	63	77	21	-
6 000 - 12 500	71	607	39	183	46	-
12 500 - 25 000	46	826	27	324	81	-
25 000 - 50 000	23	768	12	311	77	-
50 000 - 100 000	18	1 203	10	556	139	-
100 000 - 250 000	20	3 041	9	1 127	281	-
250 000 - 500 000	7	2 753	.	.	66	-
500 000 - 1 Mill.	5	3 680	.	.	377	-
1 Mill. - 2,5 Mill.	6	10 044	6	6 253	1 397	-
2,5 Mill. und mehr	12	105 927	12	99 682	24 474	-
Gewinnfälle zusammen	597	129 640	183	110 283	26 960	-
darunter						
Nichtsteuerbelastete	415	7 360	.	.	-	-
Nachrichtlich:						
Verlustfälle zusammen	683	- 148 890	683	- 148 890	-	-

*) ohne steuerbefreite Körperschaften, die zur Gliederung ihres verwendbaren Eigenkapitals verpflichtet sind und ohne Organgesellschaften

11. Unbeschränkt Körperschaftsteuerpflichtige mit positivem Einkommen nach Kreisen *)

Kreisfreie Stadt Landkreis Land	Körperschaften, Personenvereinigungen und Vermögensmassen insgesamt				Darunter Kapitalgesellschaften			
	Gesamtbetrag der Einkünfte		zu versteuerndes Einkommen	festgesetzte Körperschaft- steuer	Gesamtbetrag der Einkünfte		zu versteuerndes Einkommen	festgesetzte Körperschaft- steuer
	Steuer- pflichtige	1000 EUR			Steuer- pflichtige	1000 EUR		
Stadt Erfurt	1 050	279 032	233 302	58 069	981	247 542	203 707	50 823
Stadt Gera	475	31 511	18 021	4 505	453	18 329	12 568	3 142
Stadt Jena	476	45 507	27 203	6 798	441	44 906	26 848	6 709
Stadt Suhl	227	15 105	9 363	2 334	211	13 838	8 772	2 196
Stadt Weimar	281	18 919	10 787	2 692	262	15 781	8 756	2 189
Stadt Eisenach	200	26 016	22 501	5 583	184	18 590	15 266	3 816
Eichsfeld	456	51 464	45 953	11 467	432	37 506	32 222	8 055
Nordhausen	319	26 408	19 902	4 938	295	16 314	10 262	2 576
Wartburgkreis	534	59 198	44 679	11 125	471	56 670	43 840	10 923
Unstrut-Hainich-Kreis	454	25 648	17 762	4 432	408	21 906	14 496	3 625
Kyffhäuserkreis	280	28 938	24 221	6 167	255	20 024	15 755	4 161
Schmalkalden-Meiningen	658	76 549	59 392	14 831	590	61 446	45 875	11 504
Gotha	579	74 377	61 036	17 668	579	74 377	61 036	15 374
Sömmerda	286	47 301	41 465	10 369	265	43 650	38 932	9 736
Hildburghausen	270	42 360	36 102	9 041	235	36 917	31 949	8 006
Ilm-Kreis	515	65 442	52 517	13 070	483	57 596	45 714	11 404
Weimarer Land	345	70 069	63 509	15 881	317	68 128	61 822	15 460
Sonneberg	264	27 934	19 574	4 894	236	22 900	15 652	3 913
Saalfeld-Rudolstadt	467	46 503	34 496	9 128	423	38 484	29 589	7 914
Saale-Holzland-Kreis	422	48 145	35 800	8 950	390	44 755	33 230	8 307
Saale-Orla-Kreis	371	73 099	57 685	14 313	325	67 221	53 549	13 386
Greiz	500	37 695	27 683	6 924	464	34 002	26 100	6 522
Altenburger Land	400	45 920	34 238	8 249	360	38 825	29 291	7 305
Thüringen	9 870	1 273 716	1 006 419	251 427	9 060	1 099 706	865 231	217 045
davon								
kreisfreie Städte	2 709	416 090	321 178	79 981	2 532	358 985	275 916	68 875
Landkreise	7 161	857 627	685 241	171 446	6 528	740 721	589 315	148 171

*) ohne steuerbefreite Körperschaften, die zur Gliederung ihres verwendbaren Eigenkapitals verpflichtet sind und ohne Organschaften

**12. Ermittlung des zu versteuernden Einkommens der unbeschränkt Körperschaftsteuerpflichtigen
mit positivem Gesamtbetrag der Einkünfte nach Rechtsformen -Gewinnfälle- *)**

Besteuerungsgrundlage	Dazu (+) Davon ab (-)	Körperschaften, Personenvereinigungen und Vermögensmassen insgesamt		Davon			
				Kapitalgesell- schaften		sonstige Steuerpflichtige	
				Anzahl	1000 EUR	Anzahl	1000 EUR
BILANZGEWINN		9 659	1090 688	8 855	943 542	804	147 146
BILANZVERLUST	+/- ¹⁾	211	- 9 389	205	- 9 220	6	- 169
Erhöhung um nicht ausgleichsfähige Verluste i. S. d. § 8 Abs. 4 KStG, des § 2b EStG, des § 15 Abs. 4 EStG, § 15a Abs. 1 EStG, § 20 Abs. 1 EStG und § 13 Abs. 3 KStG sowie Hinzurechnung nach § 15a Abs. 3 EStG und § 13 Abs. 3 KStG oder Kürzung nach § 2b, § 15 Abs. 4 und § 15a Abs. 2 oder Abs. 3 EStG, § 20 Abs. 1 EStG sowie nach § 13 Abs. 3 KStG	+/- ¹⁾	4	195	4	195	-	-
Gewinnzuschlag nach § 6b Abs. 7 und 8 und nach § 7g Abs. 5 EStG	+	1 057	2 441	1 043	2 421	14	20
Verdeckte Gewinnausschüttungen nach § 8 Abs. 3 Satz 2 KStG	+	195	11 701	187	11 487	8	214
Gewinnerhöhungen im Zusammenhang mit versteuerten verdeckten Gewinnausschüttungen	-	-	-
Verdeckte Gewinnausschüttungen nach § 8a KStG	+	14	10 191	14	10 191	-	-
Gesamtbetrag der nicht abziehbaren Aufwendungen	+	7 522	287 322	7 225	246 721	297	40 601
Nicht der Körperschaftsteuer unterliegende inländische Vermögensmehrungen und -minderungen Einlagen der Gesellschafter, die nicht das Nennkapital erhöht haben - bis zum Ende des WJ geleistet -	-/+ ¹⁾	20	1 373	14	1 299	6	73
Einlagen der Gesellschafter, die nicht das Nennkapital erhöht haben - bis zum Ende des Wirtschaftsjahres nicht geleistet -	-/+ ¹⁾	-	-
Investitionszulagen § 8 InvZulG 2005, § 9 InvZulG 1999, § 10 InvZulG 1996	-/+ ¹⁾	1 120	62 187	1 084	61 611	36	575
sonstige steuerfreie Einnahmen i. S. d. § 3 EStG	-/+ ¹⁾	33	4 969	22	2 384	11	2 585
Nach § 4 Abs. 7 UmwStG nicht zu berücksichtigender Übernahmegewinn	-	-	-	-	-	-	-
Nach § 4 Abs. 6 bzw. § 12 Abs. 2 Satz 1 UmwStG nicht zu berücksichtigender Übernahmegewinn bzw. -verlust	-/+ ¹⁾	-	-

*) ohne steuerbefreite Körperschaften, die zur Gliederung ihres verwendbaren Eigenkapitals verpflichtet sind und ohne Organ-
gesellschaften

1) +/- Rechenoperation gemäß Wertvorzeichen, -/+ Rechenoperation gemäß umgekehrten Wertvorzeichen

Noch: 12. Ermittlung des zu versteuernden Einkommens der unbeschränkt Körperschaftsteuerpflichtigen mit positivem Gesamtbetrag der Einkünfte nach Rechtsformen -Gewinnfälle-^{*)}

Besteuerungsgrundlage	Dazu (+) Davon ab (-)	Körperschaften, Personenvereinigungen und Vermögensmassen insgesamt		Davon			
				Kapitalgesell- schaften		sonstige Steuerpflichtige	
		Anzahl	1000 EUR	Anzahl	1000 EUR	Anzahl	1000 EUR
Hinzurechnungsbetrag nach § 12 Abs. 2 Satz 2 und 3 UmwStG	+	-	-
Ausländische Einkünfte/ausländische Steuern	+/- ¹⁾	47	- 11 932	32	- 10 763	15	- 1 169
Nicht nach DBA steuerfreie negative Einkünfte mit Auslandsbezug/ Nicht zu berücksichtigende Gewinnminderungen bei Auslandsbeteiligungen i. S. d. § 2a Abs. 1 EStG Nicht ausgeglichene negative Einkünfte	+	-	-	-	-	-	-
Nicht nach DBA steuerfreie negative Einkünfte mit Auslandsbezug/ Nicht zu berücksichtigende Gewinnminderungen bei Auslandsbeteiligungen i. S. d. § 2a Abs. 1 EStG Verlustabzug nach § 2a Abs. 1 Satz 3 EStG	-	-	-	-	-	-	-
Inländische Sachverhalte i. S. d. § 8b KStG Steuerfreie inländische Bezüge i. S. d. § 8b Abs. 1 KStG vor Kürzung um nichtabziehbare Ausgaben i. S. d. § 8b Abs. 5 KStG	-	476	56 232	348	47 287	128	8 945
Inländische Gewinne i. S. d. § 8b Abs. 2 KStG vor Kürzung um nichtabziehbare Ausgaben i. S. d. § 8b Abs. 3 KStG	-	76	4 994	58	3 628	18	1 367
Gewinnminderungen i. S. d. § 8b Abs. 3 Satz 3 KStG	+	96	31 855	75	27 966	21	3 890
Beim Organträger: Vom Organträger an die Organgesellschaft zum Ausgleich eines sonst entstehenden Jahresfehlbetrags zu leistender Betrag	+	63	49 291	43	48 423	20	868
Von der Organgesellschaft an den Organträger abzuführende Gewinn	-	85	154 795	62	152 533	23	2 262
Summe der Einkünfte	=	9 820	1 177 952	9 029	1 002 358	791	175 594
Freibetrag für Land- und Forstwirte	-	-	-	-	-	-	-
Abziehbare Spenden und Beiträge unter Beachtung der Höchstbeträge sind abziehbar	-	3 358	7 243	3 187	4 289	171	2 954
Beim Organträger: Dem Organträger zuzurechnendes Einkommen der Organgesellschaft (§ 14 KStG 1999)	+/- ¹⁾	118	103 007	82	101 637	36	1 370
Gesamtbetrag der Einkünfte	=	9 870	1 273 716	9 060	1 099 706	810	174 010

*) ohne steuerbefreite Körperschaften, die zur Gliederung ihres verwendbaren Eigenkapitals verpflichtet sind und ohne Organgesellschaften

1) +/- Rechenoperation gemäß Wertvorzeichen, -/+ Rechenoperation gemäß umgekehrten Wertvorzeichen

Noch: 12. Ermittlung des zu versteuernden Einkommens der unbeschränkt Körperschaftsteuerpflichtigen mit positivem Gesamtbetrag der Einkünfte nach Rechtsformen -Gewinnfälle- *)

Besteuerungsgrundlage	Dazu (+) Davon ab (-)	Körperschaften, Personenvereinigungen und Vermögensmassen insgesamt		Davon			
				Kapitalgesellschaften		sonstige Steuerpflichtige	
		Anzahl	1000 EUR	Anzahl	1000 EUR	Anzahl	1000 EUR
Verlustabzug gem. § 8 Abs. 1, 4 KStG; § 10d EStG Für 2004 werden abgezogen:							
Verlustvortrag Betrag bis 1 Mio.	-	5 019	193 466	4 603	169 845	416	23 621
Verlustvortrag 60% des 1 Mio übersteigenden Betrags	-	35	55 942	30	48 819	5	7 123
Verlustrücktrag aus 2005	-	570	16 990	536	15 811	34	1 179
Abzugsbetrag nach § 10g EStG	-	-	-	-	-	-	-
Einkommen	=	5 702	1 007 319	5 267	865 231	435	142 088
Freibetrag nach § 24 oder § 25 KStG	-	343	900	-	-	343	900
Zu versteuerndes Einkommen	=	5 513	1 006 419	5 268	865 231	245	141 187
Tarifermäßigungen anzurechnende ausländische Steuern i. S. d. § 26 Abs. 1-6 KStG 1999, § 12 AStG	-	30	952	6	28	24	924
Änderungen der Körperschaftsteuer nach den §§ 37, 38 und 40 KStG, §§ 10, 14 und 16 UmwStG							
Minderung der Körperschaftsteuer	-	16	207	16	207	-	-
Erhöhung der Körperschaftsteuer	+	54	982	46	975	8	7
Bei Berufsverbänden: Besondere Körperschaftsteuer auf Parteizuwendungen 50% der Zuwendungen an Parteien gem. § 5 Abs. 1 Nr. 5 Satz 4 KStG	+	.	.	-	-	.	.
Festgesetzte Körperschaftsteuer	=	5 393	251 427	5 147	217 045	246	34 382
positiv		5 382	251 558	5 136	217 176	246	34 382
negativ		11	- 131	11	- 131	-	-
Anzurechnende Beträge/Steuerabzug Kapitalertragsteuer 20 v.H. bzw. 25 v.H.	-	842	17 274	689	13 691	153	3 583
Anzurechnender Zinsabschlag	-	3 286	10 624	3 022	9 092	264	1 532
Verbleibende Körperschaftsteuer	=	6 706	223 531	6 270	194 263	436	29 267
positiv		5 235	234 212	4 998	203 577	237	30 634
negativ		1 471	- 10 681	1 272	- 9 314	199	- 1 367

*) ohne steuerbefreite Körperschaften, die zur Gliederung ihres verwendbaren Eigenkapitals verpflichtet sind und ohne Organisationsgesellschaften

1) +/- Rechenoperation gemäß Wertvorzeichen, -/+ Rechenoperation gemäß umgekehrten Wertvorzeichen

**13. Ermittlung des zu versteuernden Einkommens der unbeschränkt Körperschaftsteuerpflichtigen
mit negativem Gesamtbetrag der Einkünfte nach Rechtsformen -Verlustfälle-^{*)}**

Besteuerungsgrundlage	Dazu (+) Davon ab (-)	Körperschaften, Personenvereinigungen und Vermögensmassen insgesamt		Davon			
				Kapitalgesell- schaften		sonstige Steuerpflichtige	
				Anzahl	1000 EUR	Anzahl	1000 EUR
BILANZGEWINN		295	58 860	266	52 518	29	6 342
BILANZVERLUST	+/- ¹⁾	6 833	- 900 599	5 958	- 749 472	875	- 151 127
Nach § 50c EStG 1997 i. V. m. § 52 Abs. 59 EStG steuerlich nicht zu berücksichtigende Gewinnminderungen	+	.	.	-	-	.	.
Erhöhung um nicht ausgleichsfähige Verluste i. S. d. § 8 Abs. 4 KStG, des § 2b EStG, des § 15 Abs. 4 EStG, § 15a Abs. 1 EStG, § 20 Abs. 1 EStG und § 13 Abs. 3 KStG sowie Hinzurechnung nach § 15a Abs. 3 EStG und § 13 Abs. 3 KStG oder Kürzung nach § 2b, § 15 Abs. 4 und § 15a Abs. 2 oder Abs. 3 EStG, § 20 Abs. 1 EStG sowie nach § 13 Abs. 3 KStG	+/- ¹⁾	5	635	5	635	-	-
Gewinnzuschlag nach § 6b Abs. 7 und 8 und nach § 7g Abs. 5 EStG	+	409	766	403	758	6	8
Verdeckte Gewinnausschüttungen nach § 8 Abs. 3 Satz 2 KStG	+	57	2 453	51	2 356	6	96
Gewinnerhöhungen im Zusammenhang mit versteuerten verdeckten Gewinnausschüttungen	-
Verdeckte Gewinnausschüttungen nach § 8a KStG	+	7	1 801	6	1 791	1	10
Gesamtbetrag der nicht abziehbaren Aufwendungen	+	3 848	11 342	3 603	10 868	245	474
Nicht der Körperschaftsteuer unterliegende inländische Vermögensmehrungen und -minderungen Einlagen der Gesellschafter, die nicht das Nennkapital erhöht haben - bis zum Ende des WJ geleistet -	-/+ ¹⁾	63	72 480	57	55 957	6	16 523
Einlagen der Gesellschafter, die nicht das Nennkapital erhöht haben - bis zum Ende des Wirtschaftsjahres nicht geleistet -	-/+ ¹⁾	-	-
Investitionszulagen § 8 InvZulG 2005, § 9 InvZulG 1999, § 10 InvZulG 1996	-/+ ¹⁾	604	83 328	574	82 546	30	781
sonstige steuerfreie Einnahmen i. S. d. § 3 EStG	-/+ ¹⁾	21	6 899	18	6 877	3	21
Nach § 4 Abs. 7 UmwStG nicht zu berücksichtigender Übernahmegewinn	-	-	-	-	-	-	-

*) ohne steuerbefreite Körperschaften, die zur Gliederung ihres verwendbaren Eigenkapitals verpflichtet sind und ohne Organisationsgesellschaften

1) +/- Rechenoperation gemäß Wertvorzeichen, -/+ Rechenoperation gemäß umgekehrten Wertvorzeichen

Noch: 13. Ermittlung des zu versteuernden Einkommens der unbeschränkt Körperschaftsteuerpflichtigen mit negativem Gesamtbetrag der Einkünfte nach Rechtsformen -Verlustfälle-^{*)}

Besteuerungsgrundlage	Dazu (+) Davon ab (-)	Körperschaften, Personenvereinigungen und Vermögensmassen insgesamt		Davon			
				Kapitalgesell- schaften		sonstige Steuerpflichtige	
		Anzahl	1000 EUR	Anzahl	1000 EUR	Anzahl	1000 EUR
Nach § 4 Abs. 6 bzw. § 12 Abs. 2 Satz 1 UmwStG nicht zu berücksichtigender Übernahmegewinn bzw. -verlust	-/+ ¹⁾	-	-
Hinzurechnungsbetrag nach § 12 Abs. 2 Satz 2 und 3 UmwStG	+	-	-
Ausländische Einkünfte/ausländische Steuern	+/- ¹⁾	23	- 7 387	22	- 7 386	.	.
Nicht nach DBA steuerfreie negative Einkünfte mit Auslandsbezug/ Nicht zu berücksichtigende Gewinnminderungen bei Auslandsbeteiligungen i. S. d. § 2a Abs. 1 EStG Nicht ausgeglichene negative Einkünfte	+	-	-	-	-	-	-
Nicht nach DBA steuerfreie negative Einkünfte mit Auslandsbezug/ Nicht zu berücksichtigende Gewinnminderungen bei Auslandsbeteiligungen i. S. d. § 2a Abs. 1 EStG Verlustabzug nach § 2a Abs. 1 Satz 3 EStG	-	-	-	-	-	-	-
Inländische Sachverhalte i. S. d. § 8b KStG Steuerfreie inländische Bezüge i. S. d. § 8b Abs. 1 KStG vor Kürzung um nichtabziehbare Ausgaben i. S. d. § 8b Abs. 5 KStG	-	251	20 661	137	10 150	114	10 511
Inländische Gewinne i. S. d. § 8b Abs. 2 KStG vor Kürzung um nichtabziehbare Ausgaben i. S. d. § 8b Abs. 3 KStG	-	30	1 978	27	1 960	3	18
Gewinnminderungen i. S. d. § 8b Abs. 3 Satz 3 KStG	+	47	14 013	42	13 256	5	757
Beim Organträger: Vom Organträger an die Organgesellschaft zum Ausgleich eines sonst entstehenden Jahresfehlbetrags zu leistender Betrag	+	45	21 521	26	18 622	19	2 899
Von der Organgesellschaft an den Organträger abzuführende Gewinn	-	27	17 056	15	16 188	12	868
Summe der Einkünfte	=	7 128	- 999 355	6 224	- 830 131	904	- 169 224
Freibetrag für Land- und Forstwirte	-	-	-	-	-	-	-
Abziehbare Spenden und Beiträge unter Beachtung der Höchstbeträge sind abziehbar	-	1 475	1 828	1 357	1 697	118	131

*) ohne steuerbefreite Körperschaften, die zur Gliederung ihres verwendbaren Eigenkapitals verpflichtet sind und ohne Organgesellschaften

1) +/- Rechenoperation gemäß Wertvorzeichen, -/+ Rechenoperation gemäß umgekehrten Wertvorzeichen

Noch: 13. Ermittlung des zu versteuernden Einkommens der unbeschränkt Körperschaftsteuerpflichtigen
mit negativem Gesamtbetrag der Einkünfte nach Rechtsformen -Verlustfälle-^{*)}

Besteuerungsgrundlage	Dazu (+) Davon ab (-)	Körperschaften, Personenvereinigungen und Vermögensmassen insgesamt		Davon			
				Kapitalgesell- schaften		sonstige Steuerpflichtige	
				Anzahl	1000 EUR	Anzahl	1000 EUR
Beim Organträger: Dem Organträger zuzurechnendes Einkommen der Organgesellschaft (§ 14 KStG 1999)	+/- ¹⁾	61	- 7 977	34	- 6 036	27	- 1 940
Gesamtbetrag der Einkünfte	=	7 128	-1 009 159	6 224	- 837 864	904	- 171 295
Verlustabzug gem. § 8 Abs. 1, 4 KStG; § 10d EStG Für 2004 werden abgezogen:							
Verlustvortrag Betrag bis 1 Mio.	-	-	-	-	-	-	-
Verlustvortrag 60% des 1 Mio übersteigen- den Betrags	-	-	-	-	-	-	-
Verlustrücktrag aus 2005	-	-	-	-	-	-	-
Abzugsbetrag nach § 10g EStG	-	-	-	-	-	-	-
Verlust	=	7 128	-1 009 159	6 224	- 837 864	904	- 171 295
Änderungen der Körperschaftsteuer nach den §§ 37, 38 und 40 KStG, §§ 10, 14 und 16 UmwStG							
Minderung der Körperschaftsteuer	-	18	26	18	26	-	-
Erhöhung der Körperschaftsteuer	+	23	55	17	41	6	14
Bei Berufsverbänden: Besondere Körperschaftsteuer auf Parteizuwendungen 50% der Zuwendungen an Parteien gem. § 5 Abs. 1 Nr. 5 Satz 4 KStG	+	-	-	-	-	-	-
Festgesetzte Körperschaftsteuer	=	37	29	31	15	6	14
positiv		21	55	15	41	6	14
negativ		16	- 26	16	- 26	-	-
Anzurechnende Beträge/Steuerabzug Kapitalertragsteuer 20 v.H. bzw. 25 v.H.	-	439	3 722	316	1 439	123	2 283
Anzurechnender Zinsabschlag	-	1 823	4 266	1 591	3 358	232	908
Verbleibende Körperschaftsteuer	=	2 072	- 7 960	1 801	- 4 782	271	- 3 177
positiv		11	39	11	39	-	-
negativ		2 061	- 7 999	1 790	- 4 821	271	- 3 177

*) ohne steuerbefreite Körperschaften, die zur Gliederung ihres verwendbaren Eigenkapitals verpflichtet sind und ohne Organ-
gesellschaften

1) +/- Rechenoperation gemäß Wertvorzeichen, -/+ Rechenoperation gemäß umgekehrten Wertvorzeichen

**14. Einkünfte/Einnahmen der Personengesellschaften/Gemeinschaften nach Größenklassen
des Gesamtbetrags der Einkünfte/Einnahmen**

Gesamtbetrag der Einkünfte/Einnahmen von ... bis unter ... EUR	Positive Einkünfte aus				
	Land- und Forstwirtschaft	Gewerbe- betrieb	selbständiger Arbeit	Vermietung und Verpachtung	sonstigen Einkünften
	1000 EUR				
< 0	1	28	-	166	0
0 - 5 000	264	2 036	293	5 302	0
5 000 - 10 000	542	4 092	394	4 838	3
10 000 - 15 000	487	6 429	587	3 236	-
15 000 - 20 000	431	7 079	679	1 862	36
20 000 - 25 000	597	10 865	857	2 194	-
25 000 - 30 000	418	9 803	991	1 343	-
30 000 - 37 500	809	14 832	2 153	1 737	37
37 500 - 50 000	2 185	24 146	3 102	2 044	-
50 000 - 75 000	2 579	36 149	8 914	3 295	-
75 000 - 100 000	2 064	25 573	10 932	2 378	-
100 000 - 125 000	1 476	17 717	13 598	1 900	86
125 000 - 175 000	3 879	23 658	27 015	1 429	-
175 000 - 250 000	3 970	25 227	34 826	2 717	-
250 000 - 375 000	3 955	23 413	35 869	605	-
375 000 - 500 000	2 150	18 880	17 651	1 252	-
500 000 - 1 000 000	6 363	55 160	25 909	654	-
1 000 000 oder mehr	-	176 972	29 552	1 922	-
Insgesamt	32 170	482 058	213 323	38 874	162

Noch: 14. Einkünfte/Einnahmen der Personengesellschaften/Gemeinschaften nach Größenklassen
des Gesamtbetrags der Einkünfte/Einnahmen

Gesamtbetrag der Einkünfte/Einnahmen von ... bis unter ... EUR	Einnahmen und Werbungskosten aus Kapitalvermögen	Summe der negativen Einkünfte		Gesamtbetrag der Einkünfte/Einnahmen	
		Gesellschaften/ Gemeinschaften	1000 EUR	Gesellschaften/ Gemeinschaften	1000 EUR
	1000 EUR				
< 0	184	6 333	-226 832	6 333	-226 453
0 - 5 000	138	19	- 23	4 833	8 010
5 000 - 10 000	99	5	- 12	1 382	9 956
10 000 - 15 000	87	4	- 6	877	10 820
15 000 - 20 000	70	.	.	579	10 128
20 000 - 25 000	93	4	- 19	650	14 588
25 000 - 30 000	3	.	.	457	12 554
30 000 - 37 500	47	.	.	584	19 567
37 500 - 50 000	128	5	- 44	728	31 560
50 000 - 75 000	152	6	- 12	835	51 077
75 000 - 100 000	23	4	- 11	474	40 961
100 000 - 125 000	14	.	.	312	34 791
125 000 - 175 000	87	4	- 10	377	56 058
175 000 - 250 000	7	5	- 11	321	66 735
250 000 - 375 000	8	.	.	215	63 850
375 000 - 500 000	12	-	-	93	39 944
500 000 - 1 000 000	24	.	.	131	88 089
1 000 000 oder mehr	129	-	-	72	208 574
Insgesamt	1 305	6 399	-227 082	19 253	540 810

**15. Einkünfte/Einnahmen der Personengesellschaften/Gemeinschaften
nach der Anzahl der Mitunternehmer/Beteiligten**

Anzahl der Mitunternehmer / Beteiligten	Gewinn aus					
	Land- und Forstwirtschaft		Gewerbe- betrieb		selbständiger Arbeit	
	Gesell./ Gemein.	1000 EUR	Gesell./ Gemein.	1000 EUR	Gesell./ Gemein.	1000 EUR
2	255	13 229	4 832	259 853	1 155	147 518
3 und 4	92	10 512	1 159	134 281	240	52 403
5 bis 9	25	3 436	238	81 977	65	13 274
10 bis 14	10	130	29	1 342	.	.
15 bis 19	11	503	10	366	.	.
20 und mehr	156	4 361	13	4 239	4	112
Insgesamt	549	32 170	6 281	482 058	1 470	213 323

Noch: 15. Einkünfte/Einnahmen der Personengesellschaften/Gemeinschaften
nach der Anzahl der Mitunternehmer/Beteiligten

Anzahl der Mitunternehmer / Beteiligten	Gewinn aus				Einnahmen und Werbungskosten aus Kapitalvermögen	
	Vermietung und Verpachtung		sonstigen Einkünften		Gesell./ Gemein.	1000 EUR
	Gesell./ Gemein.	1000 EUR	Gesell./ Gemein.	1000 EUR		
2	2 849	21 552	.	.	438	712
3 und 4	1 380	13 623	.	.	201	381
5 bis 9	292	2 979	-	-	60	99
10 bis 14	29	296	-	-	24	57
15 bis 19	13	373	-	-	10	32
20 und mehr	7	52	-	-	21	24
Insgesamt	4 570	38 874	9	162	754	1 305

Noch: 15. Einkünfte/Einnahmen der Personengesellschaften/Gemeinschaften
nach der Anzahl der Mitunternehmer/Beteiligten

Anzahl der Mitunternehmer / Beteiligten	Summe der negativen Einkünfte		Gesamtbetrag der Einkünfte/Einnahmen	
	Gesell./ Gemein.	1000 EUR	Gesell./ Gemein.	1000 EUR
2	4 524	- 132 332	13 574	310 656
3 und 4	1 461	- 64 659	4 315	146 579
5 bis 9	272	- 13 755	906	88 010
10 bis 14	50	- 10 182	135	- 8 342
15 bis 19	16	- 625	54	649
20 und mehr	76	- 5 531	269	3 258
Insgesamt	6 399	- 227 082	19 253	540 810

16. Personengesellschaften/Gemeinschaften mit positiven Einkünften aus Gewerbebetrieb nach Wirtschaftsabschnitten

Wirtschaftsabschnitt	Einkünfte aus Gewerbebetrieb		Positive Einkünfte aus anderen Einkunftsarten	Summe der negativen Einkünfte	Summe der Einkünfte	Mitunternehmer
	Gesell./Gemein.	1000 EUR	1000 EUR			Anzahl
Land- und Forstwirtschaft	88	5 806	651	-	6 457	240
Fischerei und Fischzucht	.	.	-	-	20	4
Bergbau und Gewinnung von Steinen und Erden	.	.	3	-	2 953	51
Verarbeitendes Gewerbe	767	137 364	71	- 92	137 343	2 020
Energie- und Wasserversorgung	57	2 547	2	-	2 549	208
Baugewerbe	1 105	47 349	27	- 4	47 372	2 376
Handel; Instandhaltg. und Reparatur von Kfz und Gebrauchsgütern	1 424	87 293	155	- 18	87 430	3 047
davon						
Kfz-Handel; Instandhaltung und Reparatur von Kfz; Tankstellen	334	23 401	5	0	23 406	733
Handelsvermittlung und Großhandel (ohne Kfz)	225	23 335	2	-	23 337	558
Einzelhandel (ohne Handel m. Kfz und Tankst.); Rep. v. Gebrauchsg.	865	40 558	147	- 18	40 687	1 756
Gastgewerbe	290	12 443	22	- 15	12 450	644
Verkehr und Nachrichtenübermittlung	209	16 774	-	-	16 774	496
Kredit- und Versicherungsgewerbe	77	3 368	1	- 8	3 361	180
Grundstücks- und Wohnungswesen, Vermietung beweglicher Sachen usw.	1 391	131 492	465	- 94	131 863	3 325
Öffentliche Verwaltung, Verteidigung, Sozialversicherung	-	-	-	-	-	-
Erziehung und Unterricht	33	1 642	-	-	1 642	70
Gesundheits-, Veterinär- und Sozialwesen	56	7 088	624	- 129	7 583	128
Erbringung sonstiger öffentl. u. persönlicher Dienstleistungen	765	25 921	51	- 10	25 962	2 131
Wirtschaftsabschnitte insgesamt	6 281	482 058	2 072	- 372	483 757	14 920

17. Personengesellschaften/Gemeinschaften mit negativen Einkünften aus Gewerbebetrieb nach Wirtschaftsabschnitten

Wirtschaftsabschnitt	Negative Einkünfte aus Gewerbebetrieb		Positive Einkünfte aus anderen Einkunftsarten	Summe der negativen Einkünfte	Summe der Einkünfte	Mitunternehmer
	Gesell./Gemein.	1000 EUR		1000 EUR		Anzahl
Land- und Forstwirtschaft	24	- 740	396	- 740	- 343	243
Fischerei und Fischzucht	.	.	-	0	0	3
Bergbau und Gewinnung von Steinen und Erden	.	.	-	- 7 590	- 7 590	46
Verarbeitendes Gewerbe	248	- 84 346	64	- 84 346	- 84 281	744
Energie- und Wasserversorgung	72	- 2 706	-	- 2 706	- 2 706	229
Baugewerbe	196	- 6 992	-	- 7 010	- 7 010	454
Handel; Instandhaltg. und Reparatur von Kfz und Gebrauchsgütern	507	- 16 224	68	- 16 226	- 16 158	1 181
davon						
Kfz-Handel; Instandhaltung und Reparatur von Kfz; Tankstellen	70	- 1 829	-	- 1 829	- 1 829	160
Handelsvermittlung und Großhandel (ohne Kfz)	116	- 9 933	1	- 9 933	- 9 932	332
Einzelhandel (ohne Handel m. Kfz und Tankst.); Rep. v. Gebrauchsg.	321	- 4 463	67	- 4 465	- 4 398	689
Gastgewerbe	154	- 8 454	25	- 8 473	- 8 447	514
Verkehr und Nachrichtenübermittlung	54	- 2 374	-	- 2 374	- 2 374	131
Kredit- und Versicherungsgewerbe	16	- 595	-	- 595	- 595	38
Grundstücks- und Wohnungswesen, Vermietung beweglicher Sachen usw.	670	- 31 154	146	- 31 595	- 31 449	2 092
Öffentliche Verwaltung, Verteidigung, Sozialversicherung	-	-	-	-	-	-
Erziehung und Unterricht	11	- 247	-	- 247	- 247	25
Gesundheits-, Veterinär- und Sozialwesen	33	- 2 259	665	- 2 451	- 1 786	78
Erbringung sonstiger öffentl. u. persönlicher Dienstleistungen	350	- 6 048	0	- 6 070	- 6 070	1 112
Wirtschaftsabschnitte insgesamt	2 353	-169 727	1 365	-170 422	-169 057	6 890

18. Regionale Gliederung der Personengesellschaften/Gemeinschaften

Kreisfreie Stadt Landkreis Land	Gewinn aus					
	Land- und Forstwirtschaft		Gewerbebetrieb		selbständiger Arbeit	
	Gesell./ Gemein.	1000 EUR	Gesell./ Gemein.	1000 EUR	Gesell./ Gemein.	1000 EUR
Stadt Erfurt	12	1 458	616	38 923	214	35 950
Stadt Gera	4	295	278	30 644	101	18 964
Stadt Jena	-	-	271	19 525	113	15 048
Stadt Suhl	.	.	159	7 894	40	6 070
Stadt Weimar	.	.	164	7 271	98	13 463
Stadt Eisenach	.	.	125	8 684	38	6 812
Eichsfeld	70	2 458	359	19 203	74	8 108
Nordhausen	34	3 221	207	10 530	53	8 143
Wartburgkreis	34	805	343	38 155	39	6 612
Unstrut-Hainich-Kreis	47	3 896	280	17 604	56	9 860
Kyffhäuserkreis	31	3 830	175	8 792	41	4 556
Schmalkalden-Meiningen	95	2 159	425	23 804	72	9 387
Gotha	17	2 738	389	31 215	86	14 473
Sömmerda	11	1 198	192	13 212	28	3 423
Hildburghausen	22	819	213	17 254	22	2 671
Ilm-Kreis	24	1 168	324	19 647	58	6 913
Weimarer Land	16	665	201	14 924	44	4 581
Sonneberg	-	-	189	9 766	27	4 598
Saalfeld-Rudolstadt	19	1 294	319	22 326	67	9 121
Saale-Holzland-Kreis	10	384	221	18 316	45	3 910
Saale-Orla-Kreis	32	937	280	15 923	45	5 452
Greiz	36	2 214	309	42 882	48	7 177
Altenburger Land	27	2 143	242	45 563	61	8 031
Thüringen	549	32 170	6 281	482 058	1 470	213 323
davon						
kreisfreie Städte	24	2 242	1 613	112 940	604	96 307
Landkreise	525	29 928	4 668	369 118	866	117 016

Noch: 18. Regionale Gliederung der Personengesellschaften/Gemeinschaften

Kreisfreie Stadt Landkreis Land	Gewinn aus				Einnahmen und Werbungskosten aus Kapitalvermögen	
	Vermietung und Verpachtung		sonstigen Einkünften		Gesell./ Gemein.	1000 EUR
	Gesell./ Gemein.	1000 EUR	Gesell./ Gemein.	1000 EUR		
Stadt Erfurt	441	7 924	.	.	100	186
Stadt Gera	220	2 969	-	-	40	84
Stadt Jena	250	2 141	-	-	57	53
Stadt Suhl	55	594	-	-	21	21
Stadt Weimar	157	1 261	.	.	30	53
Stadt Eisenach	124	1 297	-	-	21	43
Eichsfeld	132	1 410	.	.	27	82
Nordhausen	160	1 555	-	-	19	96
Wartburgkreis	147	977	-	-	15	78
Unstrut-Hainich-Kreis	189	1 721	-	-	24	20
Kyffhäuserkreis	151	1 228	-	-	28	8
Schmalkalden-Meiningen	231	2 844	-	-	44	114
Gotha	303	1 891	-	-	49	59
Sömmerda	120	706	.	.	12	13
Hildburghausen	70	626	-	-	20	133
Ilm-Kreis	230	1 359	-	-	38	26
Weimarer Land	165	745	.	.	23	36
Sonneberg	98	366	-	-	12	13
Saalfeld-Rudolstadt	251	1 478	.	.	29	34
Saale-Holzland-Kreis	200	1 169	-	-	14	6
Saale-Orla-Kreis	168	943	.	.	37	49
Greiz	349	1 654	-	-	42	66
Altenburger Land	359	2 017	-	-	52	38
Thüringen	4 570	38 874	9	162	754	1 305
davon						
kreisfreie Städte	1 247	16 185	.	.	269	438
Landkreise	3 323	22 690	.	.	485	868

Noch: 18. Regionale Gliederung der Personengesellschaften/Gemeinschaften

Kreisfreie Stadt Landkreis Land	Summe der negativen Einkünfte		Gesamtbetrag der Einkünfte/Einnahmen	
	Gesell./ Gemein.	1000 EUR	Gesell./ Gemein.	1000 EUR
Stadt Erfurt	709	25 517	1 994	58 923
Stadt Gera	364	7 322	975	45 634
Stadt Jena	352	10 558	992	26 209
Stadt Suhl	140	5 709	394	9 331
Stadt Weimar	283	6 371	700	15 687
Stadt Eisenach	162	2 135	455	14 719
Eichsfeld	255	5 556	889	25 705
Nordhausen	172	9 688	628	13 856
Wartburgkreis	262	36 271	825	10 355
Unstrut-Hainich-Kreis	278	7 119	847	25 981
Kyffhäuserkreis	135	4 409	530	14 006
Schmalkalden-Meiningen	415	13 225	1 242	25 083
Gotha	412	10 052	1 208	40 323
Sömmerda	135	6 694	487	11 861
Hildburghausen	159	12 187	482	9 316
Ilm-Kreis	325	5 590	958	23 523
Weimarer Land	231	5 263	654	15 725
Sonneberg	170	7 588	474	7 155
Saalfeld-Rudolstadt	374	10 173	1 025	24 202
Saale-Holzland-Kreis	211	5 133	679	18 651
Saale-Orla-Kreis	241	5 114	764	18 192
Greiz	328	16 230	1 079	37 762
Altenburger Land	286	9 181	972	48 610
Thüringen	6 399	227 082	19 253	540 810
davon				
kreisfreie Städte	2 010	57 610	5 510	170 502
Landkreise	4 389	169 474	13 743	370 307

