

Statistischer Bericht

HI - vj 4 / 03

Personenbeförderung
der Straßenverkehrsunternehmen
in Thüringen
4. Vierteljahr 2003
- vorläufige Ergebnisse -

Bestell - Nr. 08 104

Thüringer Landesamt für Statistik



Herausgeber:
Thüringer Landesamt für Statistik
Europaplatz 3, 99091 Erfurt
Postfach 90 01 63, 99104 Erfurt

Telefon: 0361 37-84642/84647
Telefax: 0361 37-84699
Internet: <http://www.tls.thueringen.de>
E-Mail: auskunft@tls.thueringen.de

Auskunft erteilt:
Referat: Handel, Gastgewerbe, Verkehr,
 Beherbergung, Dienstleistungen
Telefon: 0361 37-84444

Herausgegeben im März 2004

Heft-Nr.: 87 / 04
Preis: 3,75 EUR

© Thüringer Landesamt für Statistik, Erfurt, 2004

Für nichtgewerbliche Zwecke sind Vervielfältigung und unentgeltliche Verbreitung, auch auszugsweise, mit Quellenangabe gestattet. Die Verbreitung, auch auszugsweise, über elektronische Systeme/Datenträger bedarf der vorherigen Zustimmung. Alle übrigen Rechte bleiben vorbehalten.

Dieser Bericht ist auch auf Diskette erhältlich.

Inhaltsverzeichnis

| | Seite |
|--|-------|
| Vorbemerkungen | 3 |
| | |
| Tabellen | |
| 1. Personenbeförderung im Straßenverkehr nach Verkehrsarten und -formen im 4. Vierteljahr 2003 | 6 |
| 2. Personenbeförderung im Straßenverkehr nach Unternehmensformen, Verkehrsarten und -formen im 4. Vierteljahr 2003 | 7 |
| 3. Personenbeförderung im Straßenverkehr 1. bis 4. Vierteljahr 2002 und 2003 nach Verkehrsarten | 11 |
| 4. Personenbeförderung im Straßenverkehr 1998 bis 2003 nach Verkehrsarten | 13 |
| 5. Personenbeförderung im Straßenverkehr 2003 im Vergleich zum Vorjahr | |
| 5.1 Nach Verkehrsarten und -formen | 14 |
| 5.2 Nach Einnahmen je Wagenkilometer, Personenkilometer und beförderte Person sowie Verkehrsarten und -formen | 15 |
| 5.3 Nach mittlerer Reiseweite, mittlerer Fahrzeugbesetzung sowie Verkehrsarten und -formen | 16 |
| | |
| Grafiken | |
| Einnahmen je Wagenkilometer nach Verkehrsarten und -formen im 4. Vierteljahr 2003 | 6 |
| Beförderte Personen im Straßenpersonenverkehr insgesamt und darunter im allgemeinen Linienverkehr 2002 und 2003 | 10 |
| Einnahmen aus dem Straßenpersonenverkehr insgesamt und darunter aus dem allgemeinen Linienverkehr 2002 und 2003 | 10 |
| Entwicklung des Straßenpersonenverkehrs 1992 bis 2003 nach Verkehrsarten | 12 |

Vorbemerkungen

Rechtsgrundlagen

Rechtsgrundlage der Statistik des öffentlichen Straßenpersonenverkehrs ist das Gesetz zur Durchführung einer Statistik über die Personenbeförderung im Straßenverkehr (PersBefStatG) vom 24. Juni 1980 (BGBl. I S. 865), geändert durch Artikel 13 des 2. Statistikbereinigungsgesetzes vom 19. Dezember 1986 (BGBl. I S. 2555), in Verbindung mit dem Gesetz über die Statistik für Bundeszwecke (Bundesstatistikgesetz - BStatG) vom 22. Januar 1987 (BGBl. I S. 462, 565), zuletzt geändert durch Artikel 16 des Gesetzes vom 21. August 2002 (BGBl. I S.3322).

Auskunftspflicht

Auskunftspflichtig sind Unternehmen mit Hauptsitz im Land Thüringen, die genehmigungspflichtigen Verkehr mit Straßenbahnen, Obussen sowie mit Kraftomnibussen im Sinne des Personenbeförderungsgesetzes (PBefG) betreiben. Unternehmen, welche Personenbeförderung nur mit Kraftomnibussen durchführen, sind dann auskunftspflichtig, wenn sie zum Zeitpunkt der vorangegangenen Unternehmensstatistik sechs oder mehr Kraftomnibusse zur Verfügung hatten.

Bei länderübergreifend tätigen Unternehmen sind alle zu erhebenden Unternehmensdaten ausschließlich an das Statistische Landesamt zu übermitteln, in dem der Unternehmenssitz liegt.

Methodische Hinweise

Die auskunftspflichtigen Unternehmen haben die Möglichkeit, Korrekturen ihrer bereits gemeldeten Angaben der vorhergehenden Vierteljahre des Berichtsjahres durchzuführen. Diese werden in der jeweils aktuellen Veröffentlichung berücksichtigt.

Gelegentlich auftretende Differenzen in den Summen sind auf das Runden der Einzelpositionen zurückzuführen.

Im Erhebungsgebiet werden Verkehrsleistungen der Personenbeförderung nur von kommunalen und privaten Unternehmen erbracht. Aus diesem Grund werden andere Unternehmensformen (z. B. Regionalverkehrsgesellschaften, Unternehmen der nichtbundeseigenen Eisenbahnen) im Statistischen Bericht nicht mit aufgeführt.

Definitionen und Begriffserläuterungen

Allgemeiner Linienverkehr

Der allgemeine Linienverkehr umfasst den schienen- oder fahrdrahtgebundenen Straßenpersonenverkehr und den genehmigungspflichtigen Kraftomnibusverkehr nach § 42 PBefG ohne dessen Sonderformen nach § 43 PBefG.

Sonderformen des Linienverkehrs

Sonderformen des Linienverkehrs sind mit Kraftomnibussen durchgeführte Beförderungen nach § 43 PBefG.

Dazu zählen:

Berufsverkehr

Berufsverkehr nach § 43 Nr. 1 PBefG ist die regelmäßige Beförderung von Berufstätigen eines oder mehrerer Unternehmen unter Ausschluss anderer Fahrgäste zwischen Wohnung und Arbeitsstätte.

Markt- und Theaterfahrten

Markt- und Theaterfahrten nach § 43 Nr. 3 bzw. Nr. 4 PBefG sind regelmäßige Beförderungen von Personen von und zu Märkten, Theateraufführungen und ähnliche Veranstaltungen (z. B. Messen, Konzerte).

Schülerfahrten

Schülerfahrten nach § 43 Nr. 2 PBefG sind regelmäßige Beförderungen von Schülern zwischen Wohnung und Schule unter Ausschluss anderer Fahrgäste, soweit die Beförderung für die Schüler nicht unentgeltlich ist.

Freigestellter Schülerverkehr

Unter freigestelltem Schülerverkehr versteht man die für die Fahrgäste unentgeltlich durchgeführten Beförderungen mit Kraftomnibussen zum und vom Unterricht, die nach § 1 Nr. 4 Buchstabe d) der Freistellungsverordnung vom 30. August 1962 (BGBl. I S. 601), zuletzt geändert durch Verordnung vom 30. Juni 1989 (BGBl. I S. 1273), den Vorschriften des PBefG nicht unterliegen. Hier sind auch entsprechende Fahrten zum Kindergarten (Buchstabe i)) sowie Behindertenbeförderungen (Buchstabe g)) zu melden.

Gelegenheitsverkehr mit Kraftomnibussen

Als Gelegenheitsverkehr wird der mit Kraftomnibussen durchgeführte Verkehr nach §§ 48 und 49 PBefG nachgewiesen.

Dazu zählen:

Ausflugsfahrten

Ausflugsfahrten nach § 48 Abs. 1 PBefG sind Fahrten, die das Verkehrsunternehmen nach einem bestimmten von ihm aufgestellten Plan und zu einem für alle Teilnehmer gleichen und gemeinsam verfolgten Zweck anbietet und ausführt.

Ferienziel-Reisen

Ferienziel-Reisen nach § 48 Abs. 2. PBefG sind Reisen zu Erholungsaufenthalten, die das Verkehrsunternehmen nach einem bestimmten von ihm aufgestellten Plan und zu einem Gesamtentgelt für Hin- und Rückfahrt sowie für Unterkunft mit oder ohne Verpflegung anbietet und ausführt.

Verkehr mit Mietomnibussen

Mietomnibusverkehr nach § 49 Abs. 1 PBefG ist die Beförderung von Personen mit Omnibussen, die nur im Ganzen zur Beförderung angemietet werden und mit denen das Verkehrsunternehmen Fahrten durchführt, deren Zweck, Ziel und Ablauf der Mieter bestimmt.

Beförderte Personen

Als beförderte Person oder Beförderungsfall gilt eine nicht unterbrochene Fahrt eines Verkehrsgastes auf dem Netz eines Verkehrsunternehmens, unabhängig davon, ob nur ein Verkehrsmittel oder mehrere vom Unternehmen betriebene Verkehrsmittel benutzt wurden.

Die Angaben werden von den auskunftspflichtigen Unternehmen in der Regel aufgrund der verkauften Fahrausweise ermittelt.

Einnahmen

Einnahmen im Sinne dieser Statistik sind Erlöse (einschließlich der Umsatzsteuer) aus dem Fahrkartenverkauf im allgemeinen Linienverkehr sowie für Beförderungsleistungen der Sonderformen des Linienverkehrs und des Gelegenheitsverkehrs. Nicht einbezogen sind die auf Unterkunft und Verpflegung entfallenden Anteile der Erlöse aus dem Gelegenheitsverkehr, Erlöse aus anderen wirtschaftlichen Tätigkeiten (z.B. Reklame, Pacht usw.) sowie die Einnahmen aus dem freigestellten Schülerverkehr, Abgeltungszahlungen und andere Zuschüsse der öffentlichen Hand.

Die Erlöse, die nicht aus dem Fahrkartenverkauf erzielt werden, sind jährlich im Statistischen Bericht „Personenverkehr der Straßenverkehrsunternehmen in Thüringen“ (Best.-Nr. 08105) ausgewiesen.

Personenkilometer

Personenkilometer sind die von den beförderten Personen im Berichtszeitraum insgesamt zurückgelegten Kilometer. Sie werden durch Multiplikation der ermittelten Zahlen der beförderten Personen mit den jeweils zurückgelegten Fahrstrecken errechnet.

Wagenkilometer

Als Wagenkilometer wird die Zahl der Kilometer im Berichtszeitraum ausgewiesen, die die Zugfahrzeuge und die von ihnen mitgeführten Anhänger im Einsatz für die Personenbeförderung zurückgelegt haben.

Mittlere Reiseweite

Die mittlere Reiseweite gibt an, welche Entfernung ein Fahrgast je Fahrt durchschnittlich zurücklegt.

Mittlere Fahrzeugbesetzung

Als mittlere Fahrzeugbesetzung wird die Anzahl der Fahrgäste ausgewiesen, die durchschnittlich mit einem öffentlichen Straßenverkehrsmittel befördert werden.

Kommunale und gemischtwirtschaftliche Unternehmen

Kommunale und gemischtwirtschaftliche Unternehmen sind Verkehrsunternehmen im Sinne der Berichterstattung ohne Eisenbahn-Schienenverkehr, an deren Grund- oder Stammkapital oder vergleichbaren Kapitalausstattungen die öffentliche Hand mit mehr als 50 Prozent beteiligt ist. Unternehmen mit Stadtbahn-, Straßenbahn- oder Obusverkehr gelten auch dann als gemischtwirtschaftlich, wenn der Anteil der öffentlichen Hand nur 50 Prozent oder weniger beträgt.

Private Unternehmen

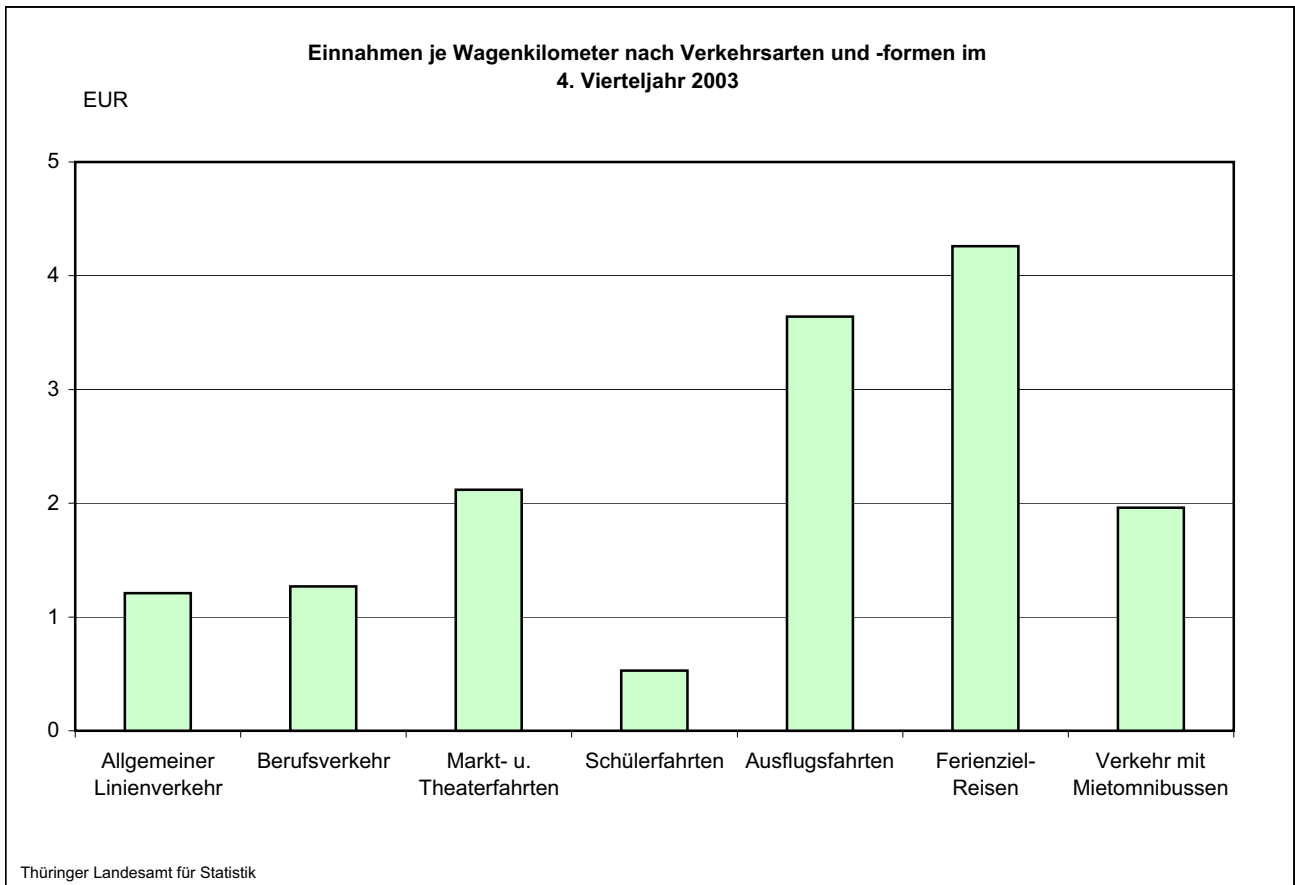
Private Unternehmen im Sinne der Berichterstattung sind Verkehrsunternehmen ohne Eisenbahn-Schienenverkehr, die nicht zur o. g. Gruppe der kommunalen und gemischtwirtschaftlichen Unternehmen gehören.

Zeichenerklärung

- nichts vorhanden (genau Null)
- . Zahlenwert unbekannt oder geheim zu halten

1. Personenbeförderung im Straßenverkehr nach Verkehrsarten und -formen im 4. Vierteljahr 2003

| Verkehrsart und -form | Wagenkilo- meter | Beför- derte Personen | Perso- nenkilo- meter | Ein- nah- men | Einnahmen je | | |
|---|---------------------|-----------------------------|-----------------------------|---------------------|--------------|-------------|----------------------|
| | | | | | Wagen- | Personen- | beförderte Person |
| | | | | | kilometer | | |
| | 1 000 | | | 1000 EUR | EUR | | |
| Allgemeiner Linienverkehr | 23 220 | 47 192 | 318 941 | 28 015 | 1,21 | 0,09 | 0,59 |
| Sonderformen des Linienverkehrs | 253 | 145 | 2 905 | 188 | 0,74 | 0,06 | 1,29 |
| davon | | | | | | | |
| Berufsverkehr | 66 | 39 | 2 022 | 84 | 1,27 | 0,04 | 2,18 |
| Markt- und Theaterfahrten | 3 | 2 | 52 | 6 | 2,12 | 0,12 | 2,73 |
| Schülerfahrten | 184 | 105 | 831 | 97 | 0,53 | 0,12 | 0,93 |
| Freigestellter Schülerverkehr | 788 | 1 190 | 14 641 | - | - | - | - |
| Linienverkehr zusammen | 24 262 | 48 527 | 336 486 | 28 203 | 1,16 | 0,08 | 0,58 |
| Ausflugsfahrten | 1 191 | 72 | 31 573 | 4 335 | 3,64 | 0,14 | 60,42 |
| Ferienziel-Reisen | 220 | 5 | 7 882 | 936 | 4,26 | 0,12 | 180,40 |
| Verkehr mit Mietomnibussen | 1 067 | 274 | 36 437 | 2 089 | 1,96 | 0,06 | 7,63 |
| Gelegenheitsverkehr zusammen | 2 477 | 351 | 75 892 | 7 360 | 2,97 | 0,10 | 20,98 |
| Straßenpersonenverkehr insgesamt | 26 739 | 48 877 | 412 378 | 35 563 | 1,33 | 0,09 | 0,73 |



**2. Personenbeförderung im Straßenverkehr nach Unternehmensformen, Verkehrsarten und -formen
im 4. Vierteljahr 2003**

| Merkmal | Einheit | Insgesamt | Davon | |
|---------|---------|-----------|--|------------------------|
| | | | kommunale und gemischt- wirtschaftliche Unternehmen | private Unternehmen |

Allgemeiner Linienverkehr

| | | | | |
|---|-----------------|----------------|----------------|---------------|
| Zahl der Unternehmen mit allgemeinem Linienverkehr | Anzahl | 37 | 23 | 14 |
| Beförderte Personen | 1 000 | 47 192 | 44 207 | 2 984 |
| davon mit | | | | |
| Einzel-/Mehrfahrtenausweisen | 1 000 | 9 825 | 9 107 | 719 |
| Zeitfahrausweisen für Schüler, Studenten und andere Auszubildende | 1 000 | 21 071 | 19 083 | 1 988 |
| anderen Zeitfahrausweisen | 1 000 | 14 147 | 13 935 | 212 |
| Schwerbehindertenausweisen | 1 000 | 1 962 | 1 897 | 64 |
| Freifahrausweisen | 1 000 | 186 | 186 | 1 |
| Einnahmen aus der Personenbeförderung | 1000 EUR | 28 015 | 25 890 | 2 125 |
| davon aus | | | | |
| Einzel-/Mehrfahrtenausweisen | 1000 EUR | 11 041 | 10 205 | 836 |
| Zeitfahrausweisen für Schüler, Studenten und andere Auszubildende | 1000 EUR | 10 285 | 9 111 | 1 175 |
| anderen Zeitfahrausweisen | 1000 EUR | 6 689 | 6 574 | 114 |
| Personenkilometer | 1 000 | 318 941 | 293 444 | 25 496 |
| Wagenkilometer | 1 000 | 23 220 | 20 444 | 2 775 |
| davon mit | | | | |
| Straßenbahnen | 1 000 | 2 871 | 2 871 | - |
| Kraftomnibussen im Linien- verkehr nach § 42 PBefG | 1 000 | 20 349 | 17 573 | 2 775 |
| davon mit | | | | |
| eigenen Fahrzeugen | 1 000 | 13 295 | 11 488 | 1 808 |
| angemieteten Fahrzeugen | 1 000 | 7 053 | 6 086 | 968 |

Noch: 2. Personenbeförderung im Straßenverkehr nach Unternehmensformen, Verkehrsarten und -formen
im 4. Vierteljahr 2003

| Merkmal | Einheit | Insgesamt | Davon | |
|---------|---------|-----------|--|------------------------|
| | | | kommunale und gemischt- wirtschaftliche Unternehmen | private Unternehmen |

Sonderformen des Linienverkehrs nach § 43 PBefG

| | | | | |
|---|--------|---|---|---|
| Zahl der Unternehmen mit Sonderformen des Linienverkehrs | Anzahl | 9 | 6 | 3 |
|---|--------|---|---|---|

Berufsverkehr nach § 43 Nr. 1 PBefG

| | | | | |
|---------------------|----------|-------|-------|----|
| Beförderte Personen | 1 000 | 39 | 37 | 1 |
| Einnahmen | 1000 EUR | 84 | 77 | 8 |
| Personenkilometer | 1 000 | 2 022 | 2 004 | 18 |
| Wagenkilometer | 1 000 | 66 | 61 | 5 |

Markt- und Theaterfahrten nach § 43 Nr. 3 und 4 PBefG

| | | | | |
|---------------------|----------|----|----|----|
| Beförderte Personen | 1 000 | 2 | 1 | 1 |
| Einnahmen | 1000 EUR | 6 | 4 | 2 |
| Personenkilometer | 1 000 | 52 | 12 | 40 |
| Wagenkilometer | 1 000 | 3 | 2 | 1 |

Schülerfahrten nach § 43 Nr. 2 PBefG

| | | | | |
|---------------------|----------|-----|-----|---|
| Beförderte Personen | 1 000 | 105 | 105 | - |
| Einnahmen | 1000 EUR | 97 | 97 | - |
| Personenkilometer | 1 000 | 831 | 831 | - |
| Wagenkilometer | 1 000 | 184 | 184 | - |

Freigestellter Schülerverkehr

| | | | | |
|---|--------|--------|--------|-------|
| Zahl der Unternehmen mit freigestelltem Schülerverkehr | Anzahl | 29 | 18 | 11 |
| Beförderte Personen | 1 000 | 1 190 | 1 016 | 173 |
| Personenkilometer | 1 000 | 14 641 | 11 717 | 2 924 |
| Wagenkilometer | 1 000 | 788 | 563 | 226 |

Noch: 2. Personenbeförderung im Straßenverkehr nach Unternehmensformen, Verkehrsarten und -formen
im 4. Vierteljahr 2003

| Merkmal | Einheit | Insgesamt | Davon | |
|---------|---------|-----------|--|------------------------|
| | | | kommunale und gemischt- wirtschaftliche Unternehmen | private Unternehmen |

Gelegenheitsverkehr

Ausflugsfahrten nach § 48 Abs. 1 PBefG

| | | | | |
|---|----------|--------|-------|--------|
| Zahl der Unternehmen mit Ausflugsfahrten | Anzahl | 21 | 4 | 17 |
| Beförderte Personen | 1 000 | 72 | 29 | 43 |
| Einnahmen | 1000 EUR | 4 335 | 263 | 4 073 |
| Personenkilometer | 1 000 | 31 573 | 4 930 | 26 643 |
| Wagenkilometer | 1 000 | 1 191 | 115 | 1 076 |

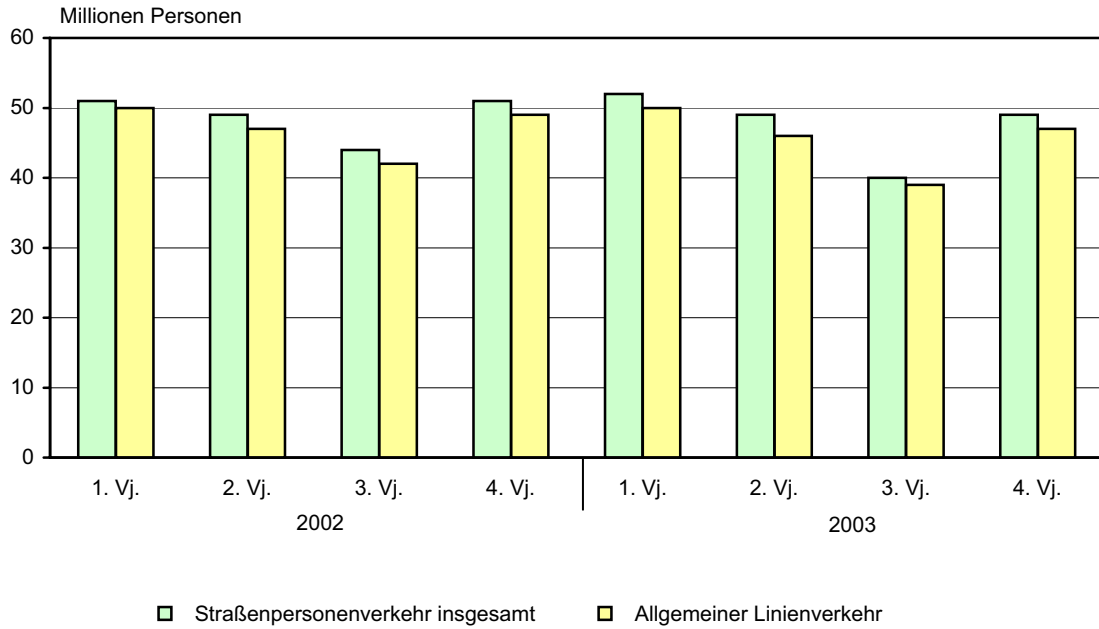
Ferienziel-Reisen nach § 48 Abs. 2 PBefG

| | | | | |
|---|----------|-------|---|---|
| Zahl der Unternehmen mit Ferienziel-Reisen | Anzahl | 10 | 1 | 9 |
| Beförderte Personen | 1 000 | 5 | . | . |
| Einnahmen | 1000 EUR | 936 | . | . |
| Personenkilometer | 1 000 | 7 882 | . | . |
| Wagenkilometer | 1 000 | 220 | . | . |

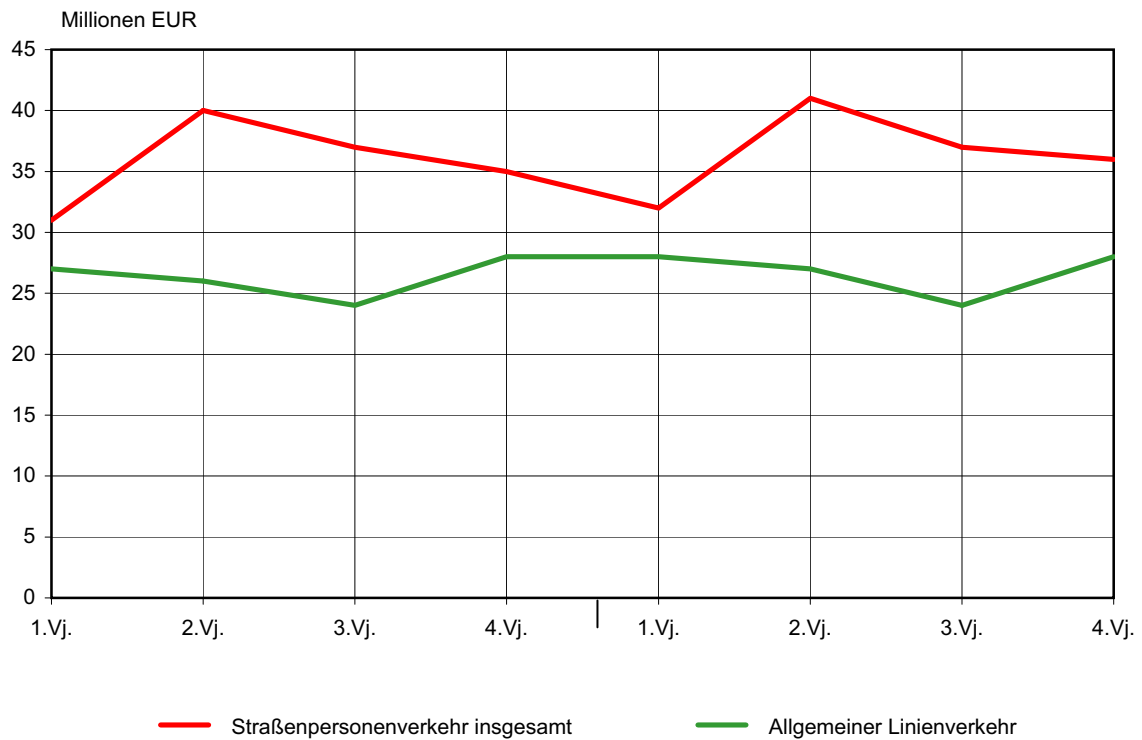
Verkehr mit Mietomnibussen nach § 49 Abs. 1 PBefG

| | | | | |
|--|----------|--------|--------|--------|
| Zahl der Unternehmen mit Mietomnibusverkehr | Anzahl | 38 | 17 | 21 |
| Beförderte Personen | 1 000 | 274 | 184 | 90 |
| Einnahmen | 1000 EUR | 2 089 | 623 | 1 466 |
| Personenkilometer | 1 000 | 36 437 | 15 044 | 21 393 |
| Wagenkilometer | 1 000 | 1 067 | 349 | 718 |

Beförderte Personen im Straßenpersonenverkehr insgesamt und darunter im allgemeinen Linienverkehr 2002 und 2003



Einnahmen aus dem Straßenpersonenverkehr insgesamt und darunter aus dem allgemeinen Linienverkehr 2002 und 2003

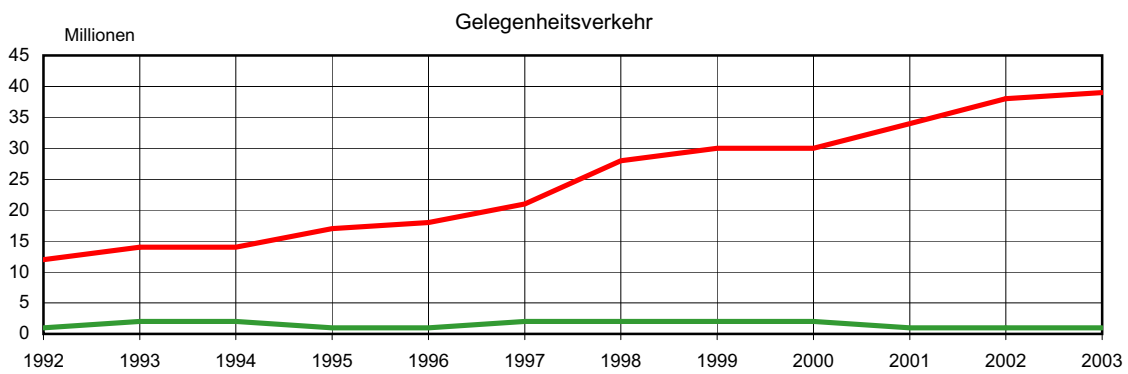
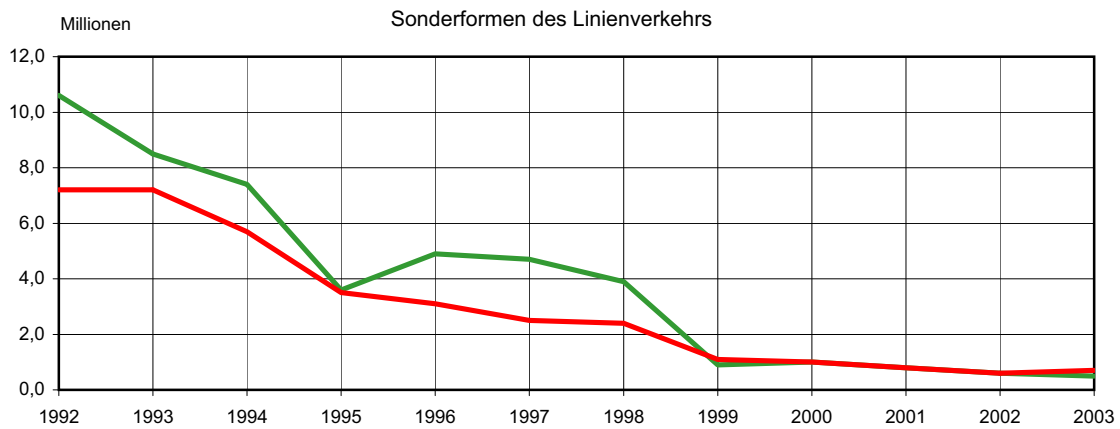
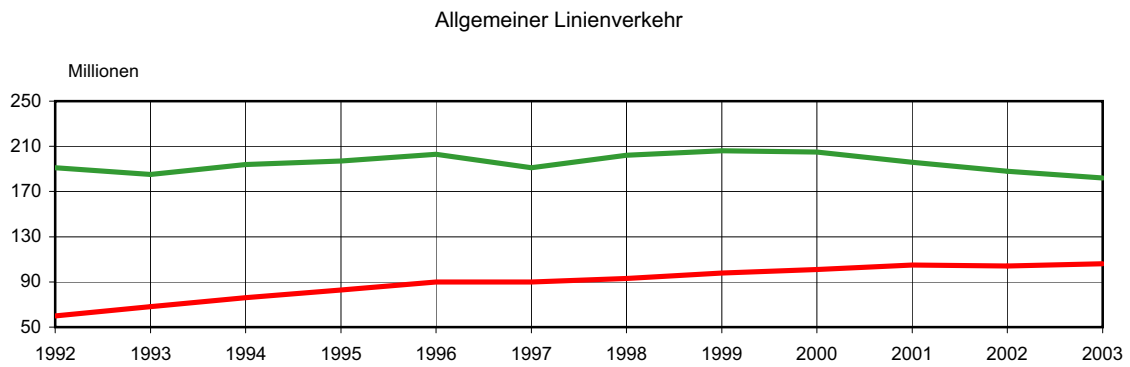
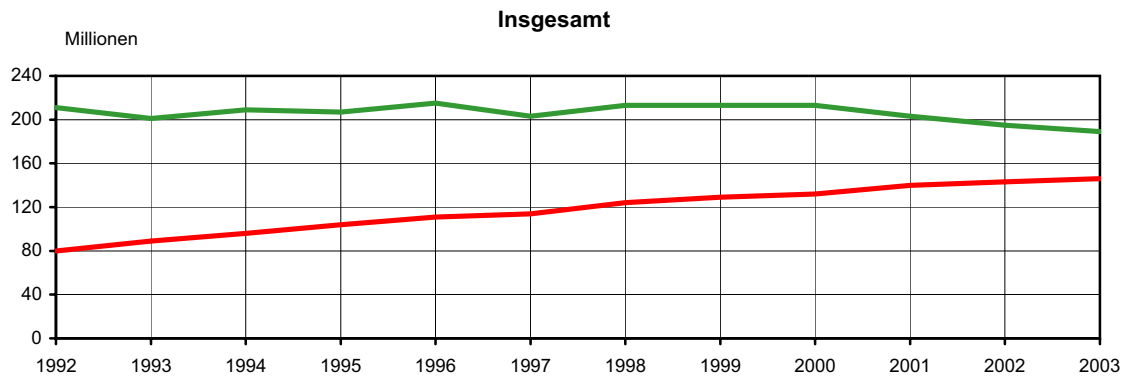


**3. Personenbeförderung im Straßenverkehr im 1. bis 4. Vierteljahr 2002 und 2003
nach Verkehrsarten*)**

| Merkmal | Einheit | Vierteljahr | | | | | | | |
|--|------------------|----------------|----------------|----------------|----------------|----------------|----------------|----------------|----------------|
| | | 1. | 2. | 3. | 4. | 1. | 2. | 3. | 4. |
| | | 2002 | | | | 2003 | | | |
| Allgemeiner Linienverkehr | | | | | | | | | |
| Beförderte Personen | 1000 | 49 661 | 47 157 | 42 311 | 49 145 | 49 754 | 45 950 | 39 074 | 47 192 |
| Personenkilometer | 1000 | 311 037 | 296 208 | 258 105 | 306 967 | 334 001 | 310 550 | 252 846 | 318 941 |
| Einnahmen | 1000 EUR | 26 691 | 26 296 | 23 697 | 27 528 | 27 685 | 26 743 | 23 526 | 28 015 |
| Wagenkilometer | 1000 | 23 808 | 23 682 | 22 867 | 23 314 | 23 889 | 23 325 | 23 053 | 23 220 |
| Sonderformen des Linienverkehrs nach § 43 PBefG | | | | | | | | | |
| Beförderte Personen | 1000 | 191 | 179 | 99 | 105 | 134 | 113 | 103 | 145 |
| Personenkilometer | 1000 | 2 817 | 2 911 | 2 206 | 3 542 | 3 188 | 2 667 | 2 750 | 2 905 |
| Einnahmen | 1000 EUR | 180 | 182 | 124 | 160 | 173 | 173 | 154 | 188 |
| Wagenkilometer | 1000 | 144 | 141 | 115 | 149 | 158 | 132 | 185 | 253 |
| Freigestellter Schülerverkehr | | | | | | | | | |
| Beförderte Personen | 1000 | 1 230 | 1 197 | 1 076 | 1 201 | 1 417 | 1 323 | 826 | 1 190 |
| Personenkilometer | 1000 | 13 566 | 13 058 | 11 938 | 13 457 | 16 167 | 15 563 | 9 823 | 14 641 |
| Wagenkilometer | 1000 | 686 | 674 | 592 | 688 | 878 | 833 | 529 | 788 |
| Gelegenheitsverkehr nach §§ 48, 49 PBefG | | | | | | | | | |
| Beförderte Personen | 1000 | 214 | 483 | 386 | 330 | 239 | 466 | 353 | 351 |
| Personenkilometer | 1000 | 61 415 | 197 414 | 194 479 | 89 608 | 54 930 | 197 061 | 188 582 | 75 892 |
| Einnahmen | 1000 EUR | 4 004 | 13 890 | 13 223 | 7 145 | 4 280 | 14 200 | 13 657 | 7 360 |
| Wagenkilometer | 1000 | 3 169 | 7 375 | 7 136 | 4 148 | 1 796 | 6 211 | 6 153 | 2 477 |
| Straßenpersonenverkehr insgesamt | | | | | | | | | |
| Beförderte Personen | 1000 | 51 296 | 49 016 | 43 872 | 50 781 | 51 543 | 47 852 | 40 356 | 48 877 |
| Personenkilometer | 1000 | 388 835 | 509 592 | 466 728 | 413 574 | 408 287 | 525 840 | 454 001 | 412 378 |
| Einnahmen | 1 000 EUR | 30 876 | 40 368 | 37 045 | 34 832 | 32 138 | 41 116 | 37 336 | 35 563 |
| Wagenkilometer | 1000 | 27 807 | 31 872 | 30 710 | 28 299 | 26 720 | 30 502 | 29 920 | 26 739 |
| Auskunftspflichtige Unternehmen | Anzahl | 50 | 50 | 50 | 50 | 54 | 54 | 54 | 54 |

*) Abweichungen zu bereits veröffentlichten Angaben sind auf rückwirkende Korrekturen einzelner Unternehmen (im jeweiligen Jahr) zurückzuführen.

Entwicklung des Straßenpersonenverkehrs 1992 bis 2003 nach Verkehrsarten



— beförderte Personen — Einnahmen in EUR

4. Personenbeförderung im Straßenverkehr 1998 bis 2003 nach Verkehrsarten

| Merkmal | 1998 | 1999 | 2000 | 2001 | 2002 | 2003 | Veränderung 2003 gegen- über 2002 |
|---------|-------|------|------|------|------|------|---|
| | 1 000 | | | | | | % |

Allgemeiner Linienverkehr

| | | | | | | | |
|---------------------|-----------|-----------|-----------|-----------|-----------|-----------|-------|
| Beförderte Personen | 202 484 | 205 673 | 205 183 | 195 851 | 188 274 | 181 970 | - 3,3 |
| Personenkilometer | 1 295 727 | 1 312 034 | 1 300 926 | 1 234 141 | 1 172 317 | 1 216 338 | 3,8 |
| Einnahmen in EUR | 93 051 | 97 782 | 101 096 | 105 497 | 104 213 | 105 968 | 1,7 |
| Wagenkilometer | 99 653 | 99 694 | 98 599 | 97 099 | 93 671 | 93 487 | - 0,2 |

Sonderformen des Linienverkehrs nach § 43 PBefG

| | | | | | | | |
|---------------------|--------|--------|--------|--------|--------|--------|--------|
| Beförderte Personen | 3 880 | 985 | 1 026 | 755 | 574 | 495 | - 13,8 |
| Personenkilometer | 47 566 | 20 177 | 17 048 | 12 858 | 11 477 | 11 509 | 0,3 |
| Einnahmen in EUR | 2 445 | 1 146 | 998 | 776 | 646 | 688 | 6,5 |
| Wagenkilometer | 1 052 | 871 | 698 | 606 | 549 | 727 | 32,4 |

Freigestellter Schülerverkehr

| | | | | | | | |
|---------------------|--------|--------|--------|--------|--------|--------|------|
| Beförderte Personen | 5 257 | 5 015 | 4 834 | 4 636 | 4 704 | 4 756 | 1,1 |
| Personenkilometer | 62 399 | 58 338 | 55 178 | 52 818 | 52 019 | 56 194 | 8,0 |
| Wagenkilometer | 2 856 | 2 897 | 2 783 | 2 708 | 2 641 | 3 029 | 14,7 |

Gelegenheitsverkehr nach §§ 48, 49 PBefG

| | | | | | | | |
|---------------------|---------|---------|---------|---------|---------|---------|--------|
| Beförderte Personen | 1 866 | 1 728 | 1 641 | 1 429 | 1 413 | 1 409 | - 0,3 |
| Personenkilometer | 559 850 | 561 825 | 557 671 | 577 888 | 542 916 | 516 466 | - 4,9 |
| Einnahmen in EUR | 28 280 | 29 584 | 30 250 | 33 954 | 38 262 | 39 497 | 3,2 |
| Wagenkilometer | 17 089 | 17 561 | 17 139 | 17 824 | 21 828 | 16 637 | - 23,8 |

Straßenpersonenverkehr insgesamt

| | | | | | | | |
|----------------------------|------------------|------------------|------------------|------------------|------------------|------------------|--------------|
| Beförderte Personen | 213 487 | 213 402 | 212 684 | 202 671 | 194 964 | 188 629 | - 3,2 |
| Personenkilometer | 1 965 543 | 1 952 374 | 1 930 822 | 1 877 705 | 1 778 730 | 1 800 506 | 1,2 |
| Einnahmen in EUR | 123 776 | 128 512 | 132 344 | 140 227 | 143 121 | 146 153 | 2,1 |
| Wagenkilometer | 120 650 | 121 022 | 119 220 | 118 237 | 118 689 | 113 880 | - 4,1 |

5. Personenbeförderung im Straßenverkehr 2003 im Vergleich zum Vorjahr

5.1. Nach Verkehrsarten und -formen

| Verkehrsart und -form | Wagenkilometer | Veränderung gegenüber Vorjahr | beförderte Personen | Veränderung gegenüber Vorjahr | Personenkilometer | Veränderung gegenüber Vorjahr | Einnahmen | Veränderung gegenüber Vorjahr |
|---|----------------|-------------------------------|---------------------|-------------------------------|-------------------|-------------------------------|----------------|-------------------------------|
| | 1 000 | % | | 1 000 | | % | | 1 000 |
| Allgemeiner Linienverkehr | 93 487 | - 0,2 | 181 970 | - 3,3 | 1 216 338 | 3,8 | 105 968 | 1,7 |
| Sonderformen des Linienverkehrs | 727 | 32,4 | 495 | - 13,8 | 11 509 | 0,3 | 688 | 6,5 |
| davon | | | | | | | | |
| Berufsverkehr | 248 | 4,5 | 166 | - 1,4 | 8 788 | 5,6 | 364 | 4,1 |
| Markt-/Theaterfahrten | 10 | 22,3 | 7 | 23,8 | 156 | 87,3 | 22 | 3,6 |
| Schülerfahrten | 470 | 54,5 | 321 | - 19,6 | 2 565 | - 16,6 | 301 | 9,7 |
| Freigestellter Schülerverkehr | 3 029 | 14,7 | 4 756 | 1,1 | 56 194 | 8,0 | - | - |
| Linienverkehr zusammen | 97 243 | 0,4 | 187 220 | - 3,3 | 1 284 041 | 3,9 | 106 656 | 1,7 |
| Ausflugsfahrten | 8 888 | 1,2 | 298 | - 5,4 | 268 789 | - 2,6 | 23 348 | 3,9 |
| Ferienziel-Reisen | 2 115 | 3,7 | 34 | - 12,2 | 67 012 | - 2,6 | 6 326 | - 10,3 |
| Verkehr mit Mietomnibussen | 5 634 | - 48,8 | 1 077 | 1,7 | 180 664 | - 8,8 | 9 823 | 12,3 |
| Gelegenheitsverkehr zusammen | 16 637 | - 23,8 | 1 409 | - 0,3 | 516 466 | - 4,9 | 39 497 | 3,2 |
| Straßenpersonenverkehr insgesamt | 113 880 | - 4,1 | 188 629 | - 3,2 | 1 800 506 | 1,2 | 146 153 | 2,1 |

Noch: 5. Personenbeförderung im Straßenverkehr 2003 im Vergleich zum Vorjahr
**5.2 Nach Einnahmen je Wagenkilometer, Personenkilometer und beförderte Person
sowie Verkehrsarten und -formen**

| Verkehrsart und -form | Einnahmen in EUR je | | | | | |
|---|---------------------|-------------|-------------------|-------------|-------------------|--------------|
| | Wagenkilometer | | Personenkilometer | | beförderte Person | |
| | 2003 | 2002 | 2003 | 2002 | 2003 | 2002 |
| Allgemeiner Linienverkehr | 1,13 | 1,11 | 0,09 | 0,09 | 0,58 | 0,55 |
| Sonderformen des Linienverkehrs | 0,95 | 1,18 | 0,06 | 0,06 | 1,39 | 1,13 |
| davon | | | | | | |
| Berufsverkehr | 1,47 | 1,47 | 0,04 | 0,04 | 2,19 | 2,07 |
| Markt-/Theater- fahrten | 2,26 | 2,67 | 0,14 | 0,26 | 3,12 | 3,72 |
| Schülerfahrten | 0,64 | 0,90 | 0,12 | 0,09 | 0,94 | 0,69 |
| Linienverkehr zusammen | 1,10 | 1,11 | 0,08 | 0,09 | 0,57 | 0,56 |
| Ausflugsfahrten | 2,63 | 2,56 | 0,09 | 0,08 | 78,30 | 71,24 |
| Ferienziel-Reisen | 2,99 | 3,46 | 0,09 | 0,10 | 188,22 | 174,32 |
| Verkehr mit Mietomnibussen | 1,74 | 0,79 | 0,05 | 0,04 | 9,12 | 8,26 |
| Gelegenheitsverkehr zusammen | 2,37 | 1,75 | 0,08 | 0,07 | 28,04 | 27,08 |
| Straßenpersonen- verkehr insgesamt | 1,28 | 1,23 | 0,08 | 0,08 | 0,77 | 0,75 |

Noch: 5. Personenbeförderung im Straßenverkehr 2003 im Vergleich zum Vorjahr

**5.3 Nach mittlerer Reiseweite, mittlerer Fahrzeugbesetzung
sowie Verkehrsarten und -formen**

| Verkehrsart und -form | Mittlere | | | |
|---|--------------|--------------|-------------------|-------------|
| | Reiseweite | | Fahrzeugbesetzung | |
| | 2003 | 2002 | 2003 | 2002 |
| | km | | Personen | |
| Allgemeiner Linienverkehr | 6,7 | 6,2 | 13,0 | 12,5 |
| Sonderformen des Linienverkehrs | 23,3 | 20,0 | 15,8 | 20,9 |
| davon | | | | |
| Berufsverkehr | 52,8 | 49,3 | 35,5 | 35,1 |
| Markt-/Theater- fahrten | 21,7 | 14,3 | 15,7 | 10,3 |
| Schülerfahrten | 8,0 | 7,7 | 5,5 | 10,1 |
| Freigestellter Schülerverkehr | 11,8 | 11,1 | 18,6 | 19,7 |
| Linienverkehr zusammen | 6,9 | 6,4 | 13,2 | 12,8 |
| Ausflugsfahrten | 901,5 | 875,2 | 30,2 | 31,4 |
| Ferienziel-Reisen | 1 993,7 | 1 798,1 | 31,7 | 33,7 |
| Verkehr mit Mietomnibussen | 167,8 | 187,1 | 32,1 | 18,0 |
| Gelegenheitsverkehr zusammen | 366,7 | 384,3 | 31,0 | 24,9 |
| Straßenpersonen- verkehr insgesamt | 9,5 | 9,1 | 15,8 | 15,0 |

Absender / Telefon:

Bitte als
Postkarte
freimachen

Bitte übersenden Sie **zusätzlich**:

- Statistisches Jahrbuch Thüringen,
Ausgabe 2002,
zum Preis von 20 EUR
- Gemeindezahlen für Thüringen,
Ausgabe 2002,
zum Preis von 10 EUR
- Gemeindeverzeichnis für alle Gemeinden
Deutschlands, Stand: 31.12.2001, CD-ROM,
zum Preis von 98 EUR

sowie kostenlos:

- Verzeichnis der Veröffentlichungen 2003

**Thüringer Landesamt
für Statistik
Postfach 90 01 63**


99104 Erfurt

Ab Oktober 2003 lieferbar: Statistisches Jahrbuch Thüringen, Ausgabe 2003

Umfang: 591 Seiten mit farbiger Übersichtskarte Thüringens, Kreisübersichtskarte,
35 graphischen Schaubildern, 10 territorialen Gliederungskarten

Format: DIN A5

Pappband: 20 EUR zuzüglich Versandkostenanteil
ISSN 1431-0619 ISBN 3-936829-00-4



Das Statistische Jahrbuch liegt jetzt im 11. Jahrgang vor.

Es enthält im Wesentlichen Daten des Jahres 2002 in Verbindung mit Vergleichsdaten der vorangegangenen Jahre. Neben den Landesdaten sind in vielen Fällen für das aktuelle Jahr die Ergebnisse der kreisfreien Städte und der Landkreise enthalten. Das Jahrbuch informiert zusammenfassend über geographische und meteorologische Verhältnisse sowie über Gebiete wie Bevölkerung, Erwerbstätigkeit, Wirtschaft, Verkehr, Handel, Gastgewerbe, Dienstleistungen, öffentliche Finanzen, Löhne und Gehälter, Volkswirtschaftliche Gesamtrechnungen, Umweltschutz und Wahlen.

Damit wird das breite Spektrum Statistischer Fachberichte durch ein Kompendium über Sachgebiete und Zeithorizonte hinweg komplettiert.

Neu unter anderem:

- Bauabgänge (Landes- und Kreisergebnis)
- Ein-/Auspendler 1999 bis 2002 nach Bundesländern
- Kapitel VIII erweitert um den Abschnitt „Dienstleistungen“
- Ausgewählte Daten der Bundesländer

*Aktuelle
Informationen
vom*

**Thüringer
Landesamt
für Statistik**

Europaplatz 3
99091 Erfurt

Telefon
0361 37-84642/84647

Telefax
0361 37-84699

Internet
<http://www.tls.thueringen.de>

E-Mail
auskunft@tls.thueringen.de

Bestellkarte für Jahrbuch, Ausgabe 2003

Bestell-Nr. 40 101: _____ Exemplar(e) als Buch á 20,00 EUR

Bestell-Nr. 57 002: _____ Exemplar(e) als CD-ROM á 20,00 EUR

Bestell-Nr. 40 102: _____ Exemplar(e) Buch und CD-ROM á 32,70 EUR

Versandkosten werden gesondert berechnet.

Datum / Unterschrift