



# Statistischer Bericht

G IV - m 3 / 13

## **Gäste und Übernachtungen in Thüringen März 2013**

---

Bestell - Nr. 07 401

## Zeichenerklärung

- 0 weniger als die Hälfte von 1 in der letzten besetzten Stelle, jedoch mehr als nichts
- nichts vorhanden (genau Null)
- . Zahlenwert unbekannt oder geheim zu halten
- ... Angabe fällt später an
- / Zahlenwert nicht sicher genug
- x Tabellenfach gesperrt, weil Aussage nicht sinnvoll
- ( ) Aussagewert eingeschränkt
- r berichtigte Zahl
- p vorläufige Zahl

Anmerkung: Abweichungen in den Summen erklären sich aus dem Runden von Einzelwerten.

Herausgeber:

Thüringer Landesamt für Statistik  
Europaplatz 3, 99091 Erfurt  
Postfach 90 01 63, 99104 Erfurt

Telefon: 0361 37-84642/84647  
Telefax: 0361 37-84699  
Internet: [www.statistik.thueringen.de](http://www.statistik.thueringen.de)  
E-Mail: [auskunft@statistik.thueringen.de](mailto:auskunft@statistik.thueringen.de)

Auskunft erteilt:

Referat: Handel, Gastgewerbe, Beherbergung,  
Unternehmensregister, Verwaltungsdatenverwendung,  
Umweltökonomische Gesamtrechnungen

Telefon: 0361 37-84445

Herausgegeben im Juli 2013

Heft-Nr.: 151 / 13  
Preis: 6,25 EUR

© Thüringer Landesamt für Statistik, Erfurt, 2013

Für nichtgewerbliche Zwecke sind Vervielfältigung und unentgeltliche Verbreitung, auch auszugsweise, mit Quellenangabe gestattet. Die Verbreitung, auch auszugsweise, über elektronische Systeme/Datenträger bedarf der vorherigen Zustimmung. Alle übrigen Rechte bleiben vorbehalten.

## Inhaltsverzeichnis

	Seite
<b>Vorbemerkungen</b>	3
<b>Tabellen</b>	
1. Geöffnete Beherbergungsstätten, angebotene Gästebetten, Kapazitätsauslastung, Ankünfte, Übernachtungen und durchschnittliche Aufenthaltsdauer nach Monaten der Jahre 2011 bis 2013 (ohne Camping)	10
2. Ankünfte, Übernachtungen und Aufenthaltsdauer der Gäste in Beherbergungsbetrieben (einschl. Camping) nach Betriebsarten und dem ständigen Wohnsitz der Gäste	11
3. Ankünfte, Übernachtungen und Aufenthaltsdauer der Gäste in Beherbergungsstätten nach Herkunftsländern (ohne Camping)	12
4. Ankünfte, Übernachtungen und Aufenthaltsdauer der Gäste auf Campingplätzen nach Herkunftsländern	13
5. Ankünfte, Übernachtungen und Aufenthaltsdauer der Gäste in Beherbergungsbetrieben (einschl. Camping) nach Reisegebieten und dem ständigen Wohnsitz der Gäste	14
6. Ankünfte, Übernachtungen und Aufenthaltsdauer der Gäste in Beherbergungsstätten nach Gemeindegruppen und dem ständigen Wohnsitz der Gäste (ohne Camping)	15
7. Ankünfte, Übernachtungen und Aufenthaltsdauer der Gäste in Beherbergungsstätten nach Kreisen und dem ständigen Wohnsitz der Gäste (ohne Camping)	16
8. Ankünfte, Übernachtungen und Aufenthaltsdauer der Gäste in Beherbergungsstätten nach Kreisen, ausgewählten Betriebsarten und dem ständigen Wohnsitz der Gäste (ohne Camping)	18
9. Ankünfte, Übernachtungen und Aufenthaltsdauer der Gäste in Beherbergungsstätten nach ausgewählten Gemeinden und dem ständigen Wohnsitz der Gäste (ohne Camping)	22
10. Ankünfte, Übernachtungen und Aufenthaltsdauer der Gäste in Beherbergungsstätten in Städten des Vereins Städtetourismus in Thüringen e.V. (ohne Camping)	30
11. Beherbergungsstätten, angebotene Gästebetten und Kapazitätsauslastung nach Betriebsarten sowie Campingplätze	32
12. Beherbergungsstätten, angebotene Gästebetten und Kapazitätsauslastung nach Reisegebieten sowie Campingplätze	33
13. Beherbergungsstätten, angebotene Gästebetten und Kapazitätsauslastung nach Gemeindegruppen (ohne Camping)	33
14. Beherbergungsstätten, angebotene Gästebetten und Kapazitätsauslastung nach Kreisen (ohne Camping)	34
15. Beherbergungsstätten, angebotene Gästebetten und Kapazitätsauslastung nach Kreisen und ausgewählten Betriebsarten	35
16. Beherbergungsstätten, angebotene Gästebetten und Kapazitätsauslastung nach ausgewählten Gemeinden (ohne Camping)	38
17. Beherbergungsstätten, angebotene Gästebetten und Kapazitätsauslastung in Städten des Vereins Städtetourismus in Thüringen e.V.	41
18. Beherbergungsstätten der Hotellerie mit 25 und mehr Gästezimmern und deren Auslastung nach Betriebsarten	42
19. Beherbergungsstätten der Hotellerie mit 25 und mehr Gästezimmern und deren Auslastung nach Kreisen	42

## **Grafiken**

1. Ankünfte und Übernachtungen in Beherbergungsstätten 2011 bis 2013 nach Monaten (ohne Camping) 6
2. Übernachtungen in Beherbergungsstätten und auf Campingplätzen im März 2013 nach Betriebsarten 6
3. Übernachtungen in Beherbergungsstätten und auf Campingplätzen im März 2013 nach Reisegebieten 7
4. Veränderung der Ankünfte und Übernachtungen gegenüber dem Vorjahresmonat im März 2013 nach Reisegebieten in Prozent (einschl. Camping) 7
5. Ankünfte und Übernachtungen in Beherbergungsstätten (ohne Camping) im März 2013 nach ausgewählten Herkunftsländern der Gäste 8
6. Ankünfte und Übernachtungen in Beherbergungsstätten (ohne Camping) im März 2013 nach Kreisen 9

## **Karte**

- Reisegebiete in Thüringen (ab 1. Januar 2013) 43

## Vorbemerkungen

### Rechtsgrundlage

Rechtsgrundlage für die Erhebung ist das Gesetz zur Neuordnung der Statistik über die Beherbergung im Reiseverkehr (Beherbergungsstatistikgesetz - BeherbStatG) vom 22. Mai 2002 (BGBl. I S. 1642), zuletzt geändert durch Artikel 1 des Gesetzes vom 23. November 2011 (BGBl. I S. 2298), in Verbindung mit dem Gesetz über die Statistik für Bundeszwecke (Bundesstatistikgesetz - BStatG) vom 22. Januar 1987 (BGBl. I S. 462, 565), zuletzt geändert durch Artikel 3 des Gesetzes vom 7. September 2007 (BGBl. I S. 2246), sowie die Verordnung (EU) Nr. 692/2011 des Europäischen Parlaments und des Rates über die europäische Tourismusstatistik und zur Aufhebung der Richtlinie 95/57/EG des Rates (ABl. L 192 vom 22.7.2011, S. 17).

### Erhebungsmerkmale

Erhebungsmerkmale der monatlichen Bundesstatistik sind Ankünfte und Übernachtungen von Gästen im Reiseverkehr; bei Gästen mit Wohnsitz außerhalb der Bundesrepublik Deutschland wird auch das Herkunftsland erfragt. Außerdem werden die Anzahl der im Berichtsmonat angebotenen Gästebetten sowie die Anzahl der Stellplätze auf Campingplätzen erhoben. Bei Hotels, Hotels garnis, Gasthöfen und Pensionen wird jeweils zum 31. Juli eines Jahres die Anzahl der Gästezimmer erfasst, seit Januar 2012 werden bei Betrieben mit mindestens 25 Gästezimmern zusätzlich monatliche Angaben zur Gästezimmerauslastung erfasst.

### Betriebskreis

Auskunftspflichtig sind alle Inhaber bzw. Leiter von Beherbergungsstätten mit mindestens zehn Gästebetten bzw. von Campingplätzen mit mindestens zehn Stellplätzen (ohne Dauercamping), unabhängig davon, ob die Beherbergung Hauptzweck (z. B. Hotels, Pensionen) oder nur Nebenzweck des Betriebes (z. B. bei Heilstätten, Sanatorien) ist.

### Hinweise

Der Aufbau der Tabellen mit Angaben zu den Kapazitäten wurde vereinfacht. Mit den Angaben zum Merkmal "Auslastung" in diesen Tabellen ist stets die europaweit einheitlich definierte "Nettoauslastung" gemeint. Sie bezieht sich auf die verfügbaren, das heißt die tatsächlich angebotenen Kapazitäten in den im jeweiligen Berichtszeitraum geöffneten Betrieben.

Alle Angaben für das Jahr 2013 beziehen sich auf den aktuellen Gebietsstand des Berichtsmonates.

**Zum 1. Januar 2013 trat in Thüringen eine Neuordnung der Reisegebietsstruktur in Kraft.** Im Zuge dieser Neuordnung entstanden aus den von 2006 bis 2012 bestehenden sechs Reisegebieten zehn, darunter vier vollständig neue und zwei veränderte Reisegebiete. Die neuen Reisegebiete wurden anhand abgestimmter Kriterien zur Beurteilung der Markt- und Managementstärke ausgewählt. Somit ist ab sofort ein besserer Regionalbezug in der Beherbergungsstatistik gegeben.

Für die Berechnung der Entwicklung gegenüber dem Vorjahr werden bei Änderungen zum Gebietsstand die Angaben des Vorjahres auf den aktuellen Gebietsstand bzw. auf die aktuelle Reisegebietsstruktur umgerechnet.

Sind in einer Betriebsart bzw. einem Kreis oder einer Gemeinde weniger als drei geöffnete Beherbergungseinrichtungen/ Campingplätze vorhanden oder meldet bei mehr als zwei geöffneten Betrieben nur einer Gäste- und Übernachtungszahlen (übrige Betriebe haben keine Gäste und Übernachtungen), so sind entsprechend den Bestimmungen der statistischen Geheimhaltung die Angaben zu diesen Betrieben nicht auszuweisen, jedoch in den Summen zu berücksichtigen. Die Veröffentlichung der Anzahl dieser Betriebe ist zulässig, wenn keine weiteren Daten bekannt gemacht werden. Ferner ist sicherzustellen, dass geheim zu haltende Angaben nicht durch Differenzbildung errechnet werden können.

## Definitionen und Begriffserläuterungen

### Erhebungs- und Darstellungsmerkmale

**Beherbergung im Reiseverkehr:** Unterbringung von Personen, die sich nicht länger als ein Jahr ohne Unterbrechung an einem anderen Ort als ihrem gewöhnlichen Wohnsitz aufhalten. Der vorübergehende Ortswechsel kann durch Urlaub und Freizeit aber auch durch die Wahrnehmung privater und geschäftlicher Kontakte, den Besuch von Tagungen und Fortbildungsveranstaltungen, Maßnahmen zur Wiederherstellung der Gesundheit oder sonstige Gründe veranlasst sein.

**Beherbergungsstätten:** Betriebe, die nach Einrichtung und Zweckbestimmung dazu dienen, mindestens zehn Gäste im Reiseverkehr gleichzeitig zu beherbergen, das heißt über mindestens zehn Schlafgelegenheiten verfügen. Zu den Beherbergungsbetrieben zählen auch Unterkünfte, die die Gästebeherbergung nur als Nebenzweck betreiben.

**Beherbergungsbetriebe:** Beherbergungsstätten und Campingplätze (bei Campingplätzen wird ein Stellplatz mit vier Schlafgelegenheiten gleichgesetzt).

**Gästezimmer:** Als Gästezimmer gilt eine Einheit, die aus einem Raum oder einer Gruppe von Räumen besteht, die eine unteilbare Mieteinheit in einem Beherbergungsbetrieb bilden. Bei den Gästezimmern kann es sich um Einzel-, Doppel- oder Mehrbettzimmer handeln, je nachdem, ob sie zur dauerhaften Beherbergung von einer, zwei oder mehr Personen eingerichtet sind. Die Zahl der Gästezimmer wird einmal im Jahr zum Stichtag 31. Juli erhoben. Gezählt werden die an diesem Stichtag tatsächlich zur Beherbergung von Gästen zur Verfügung stehenden Gästezimmer. Zimmer, die von Mitarbeitern des Betriebes genutzt werden, zählen nicht als Gästezimmer. Ein Appartement ist eine spezielle Art von Gästezimmer. Es besteht aus einem oder mehreren Räumen mit Küche, separatem Bad und/oder Toilette.

**Angebotene Betten/Schlafgelegenheiten:** Anzahl der Betten und Schlafgelegenheiten, die am letzten Öffnungstag des Berichtsmonates zur Beherbergung von Gästen zur Verfügung standen. Die Anzahl der Betten/Schlafgelegenheiten entspricht dabei der Anzahl der Personen, die bei Normalbelegung gleichzeitig hätten übernachten können. Nicht berücksichtigt werden behelfsmäßige Schlafgelegenheiten (z. B. Schlafcouchen, Zustellbetten, Kinderbetten), bei deren Benutzung lediglich ein Aufschlag zum Übernachtungspreis berechnet wird. Im Campingbereich wird gemäß einer Vorgabe der Europäischen Kommission ein Stellplatz mit vier Betten gleichgesetzt.

**Ankünfte:** Anzahl von Gästen in einer Beherbergungsstätte, die im Berichtszeitraum ankamen und zum vorübergehenden Aufenthalt ein Gästebett belegten.

**Übernachtungen:** Anzahl der Übernachtungen von Gästen, die im Berichtszeitraum ankamen oder aus dem vorherigen Berichtszeitraum noch anwesend waren.

**Durchschnittliche Aufenthaltsdauer:** Die durchschnittliche Aufenthaltsdauer wird ermittelt, indem die Zahl der Übernachtungen durch die der Ankünfte geteilt wird. Sie kann zum Beispiel in Orten mit Vorsorge- und Rehabilitationskliniken rechnerisch höher sein als die Zahl der Kalendertage des Berichtszeitraums.

**Durchschnittliche Auslastung der Betten:** Die durchschnittliche Auslastung ist der rechnerische Wert, der die Inanspruchnahme der Schlafgelegenheiten in einem Berichtszeitraum ausdrückt. Die prozentuale Angabe wird ermittelt, indem die Zahl der Übernachtungen durch die so genannten „Bettentage“ geteilt wird. Letztere sind das Produkt aus angebotenen Schlafgelegenheiten und der Zahl der Tage, an denen ein Betrieb im Berichtszeitraum tatsächlich geöffnet hatte. Das Produkt beschreibt damit die im Berichtszeitraum angebotene Bettenkapazität.

**Herkunftsländer:** Für die Erfassung ist grundsätzlich der ständige Wohnsitz oder gewöhnliche Aufenthaltsort der Gäste maßgebend, nicht dagegen deren Staatsangehörigkeit bzw. Nationalität.

**Winterhalbjahr/Sommerhalbjahr:** Das Sommerhalbjahr umfasst in der amtlichen Tourismusstatistik den Zeitraum von Mai bis Oktober. Entsprechend werden die Monate November bis April dem Winterhalbjahr zugeordnet.

## **Gliederungsmerkmale**

**Reisegebiete:** Gliederung nach nichtadministrativen Gebietseinheiten (ab 2013), die sich im Wesentlichen an naturräumliche Gegebenheiten anlehnen.

**Gemeindegruppen:** Zusammenfassung von Gemeinden/Teilen von Gemeinden nach Arten der aufgrund landesrechtlicher Vorschriften verliehenen staatlichen Anerkennung bzw. vorläufigen Anerkennung (z. B. als Mineral- und Moorbad, Luftkurort, Erholungsort). Gemeinden/Teile von Gemeinden ohne diese Anerkennung sind in der Gruppe "Sonstige Gemeinden" enthalten. Die Zuordnung erfolgt durch das Thüringer Ministerium für Wirtschaft, Arbeit und Technologie und wird jährlich abgestimmt.

**Betriebsarten:** Gruppierungen der Beherbergungsstätten auf der Grundlage der Systematik der Wirtschaftszweige:

### **1. Hotels, Gasthöfe und Pensionen**

**Hotels:** Beherbergungsstätten, die jedermann zugänglich sind und in denen ein Restaurant - auch für Passanten - vorhanden ist sowie in der Regel weitere Einrichtungen oder Räume für unterschiedliche Zwecke (Konferenzen, Seminare, Sport, Freizeit, Erholung) zur Verfügung stehen.

**Hotels garnis:** Beherbergungsstätten, die jedermann zugänglich sind und in denen als Mahlzeit höchstens ein Frühstück angeboten wird.

**Gasthöfe:** Beherbergungsstätten, die jedermann zugänglich sind und in denen außer dem Gastraum in der Regel keine weiteren Aufenthaltsräume zur Verfügung stehen.

**Pensionen:** Beherbergungsstätten, die jedermann zugänglich sind und in denen Speisen und Getränke nur an Hausgäste abgegeben werden.

## 2. Ferienunterkünfte und ähnliche Beherbergungsstätten

**Jugendherbergen und Hütten:** Beherbergungsstätten mit in der Regel einfacher Ausstattung, vorzugsweise für Jugendliche oder Angehörige der sie tragenden Organisation (z.B. Wanderverein), in denen Speisen und Getränke in der Regel nur an Hausgäste abgegeben werden.

**Erholungs- und Ferienheime:** Beherbergungsstätten, die nur bestimmten Personenkreisen - z. B. Mitgliedern eines Vereins oder einer Organisation, Beschäftigten eines Unternehmens, Kindern, Müttern, Betreuten sozialer Einrichtungen - zugänglich sind und in denen Speisen und Getränke nur an Hausgäste abgegeben werden.

**Ferienzentren:** Beherbergungsstätten, die jedermann zugänglich sind und nach Einrichtung und Zweckbestimmung dazu dienen, wahlweise unterschiedliche Wohn- und Aufenthaltsmöglichkeiten sowie gleichzeitig Freizeiteinrichtungen in Verbindung mit Einkaufsmöglichkeiten und persönlichen Dienstleistungen zum vorübergehenden Aufenthalt anzubieten. Als Mindestausstattung gilt das Vorhandensein von Hotelunterkunft und anderen Wohngelegenheiten (auch mit Kochgelegenheit), einer Gaststätte, von Einkaufsmöglichkeiten zur Deckung des täglichen Bedarfs und des Freizeitbedarfs sowie von Einrichtungen für persönliche Dienstleistungen, z. B. Massageeinrichtungen, Solarium, Sauna, Friseur, und zur aktiven Freizeitgestaltung, z. B. Schwimmbad, Tennis-, Tischtennis-, Kleingolf-, Trimm-Dich-Anlagen.

**Ferienhäuser, -wohnungen:** Beherbergungsstätten, die jedermann zugänglich sind und in denen Speisen und Getränke nicht abgegeben werden, aber eine Kochgelegenheit vorhanden ist.

## 3. Camping

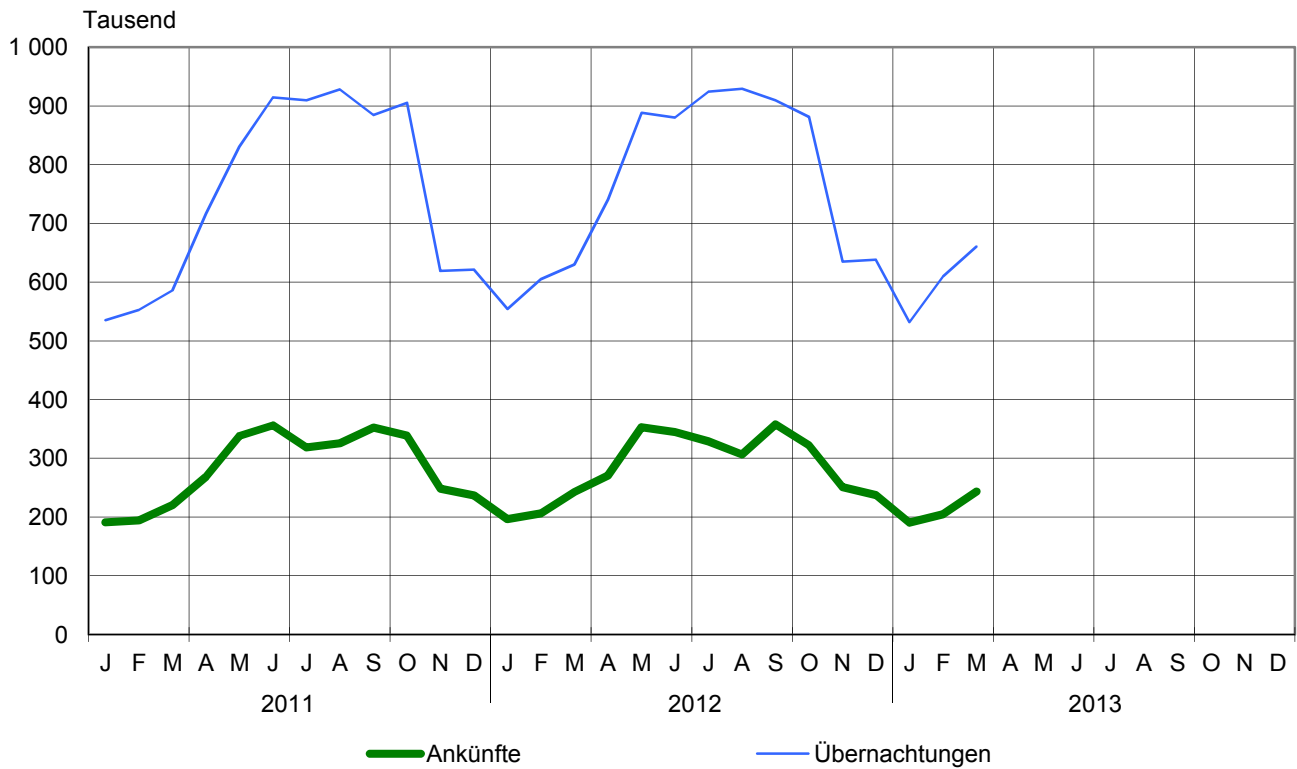
**Campingplätze:** Abgegrenzte Gelände, die jedermann zum vorübergehenden Aufstellen von mitgebrachten Wohnwagen, Wohnmobilen oder Zelten zugänglich sind. Im Rahmen der Monaterhebung im Tourismus werden nur Campingplätze berücksichtigt, die Urlaubscamping anbieten, nicht aber so genannte Dauercampingplätze. Die Unterscheidung zwischen Urlaubs- oder Dauercamping knüpft an die vertraglich vereinbarte Dauer der Campingplatzbenutzung an. Im Urlaubscamping wird der Stellplatz in der Regel für die Dauer von Tagen oder Wochen gemietet, im Dauercamping dagegen zumeist auf Monats- oder Jahresbasis.

## 4. Sonstige tourismusrelevante Unterkünfte

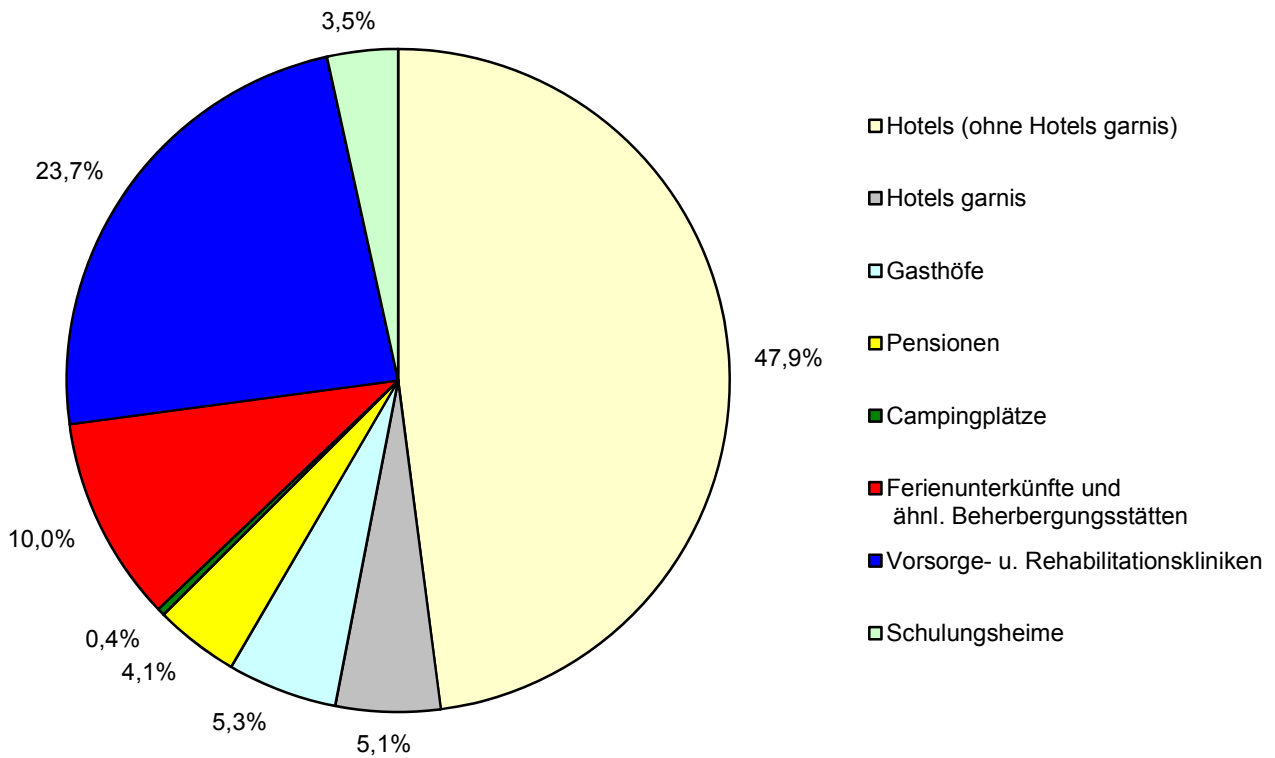
**Vorsorge- und Rehabilitationskliniken:** Beherbergungsstätten unter ärztlicher Leitung ausschließlich oder überwiegend für Kurgäste. Als Kurgäste gelten Personen, die sich am Ort aufgrund ärztlicher Verordnung vorübergehend aufhalten mit dem Ziel der Erhaltung oder Wiederherstellung ihrer Gesundheit oder ihrer Berufs- oder Arbeitsfähigkeit und die die allgemein angebotenen Kureinrichtungen außerhalb der Beherbergungsstätte in Anspruch nehmen. Hierzu zählen auch Kinderheilstätten, Sanatorien, Kur- und ähnliche Krankenhäuser (Fachabteilungen anderer Krankenhäuser). Im Unterschied zur Krankenhausstatistik werden Vorsorge- und Rehabilitationskliniken in der Beherbergungsstatistik nur dann erfasst, wenn die dort untergebrachten Personen überwiegend in der Lage sind, während des vorübergehenden Aufenthaltes den Anstaltsbereich zu verlassen und die gemeindlichen Fremdenverkehrseinrichtungen in Anspruch zu nehmen.

**Schulungsheime:** Beherbergungsstätten, die nach Einrichtung und Zweckbestimmung dazu dienen, Unterricht außerhalb des regulären Schul- und Hochschulsystems anzubieten und überwiegend der Erwachsenenbildung dienen.

### 1. Ankünfte und Übernachtungen in Beherbergungsstätten 2011 bis 2013\*) nach Monaten (ohne Camping)



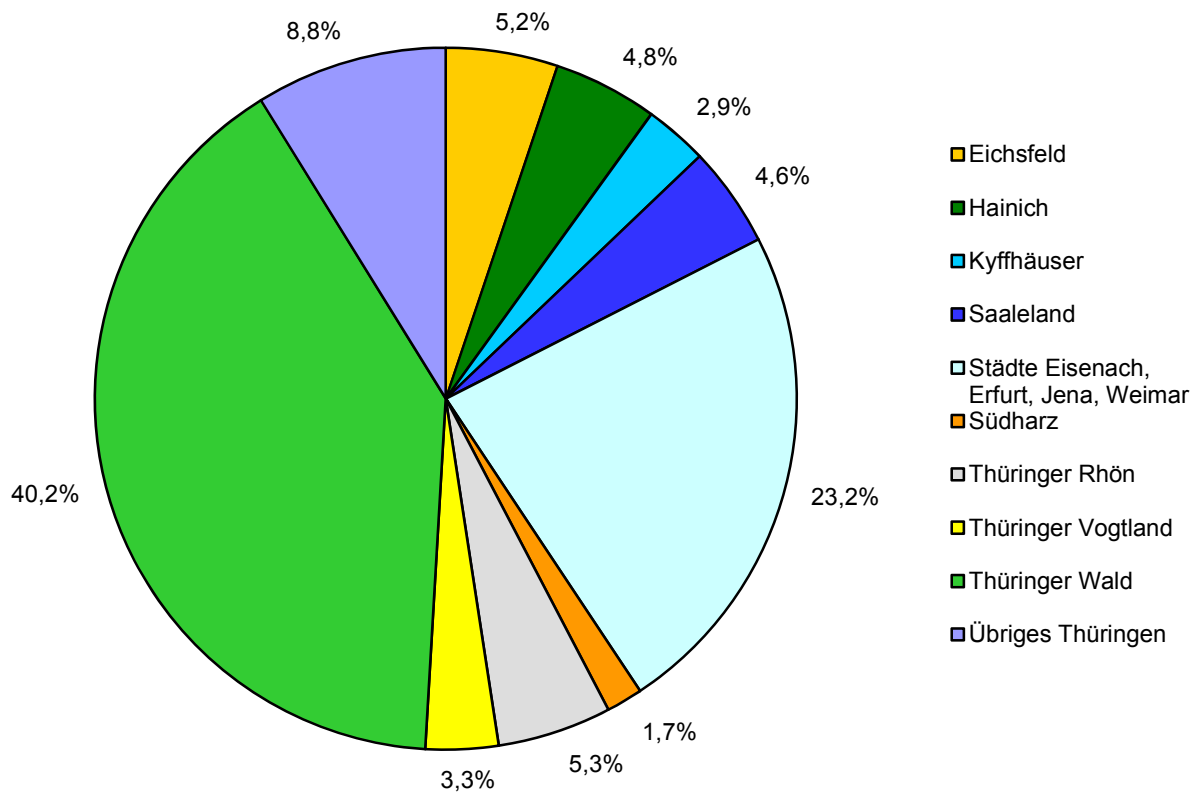
### 2. Übernachtungen in Beherbergungsstätten und auf Campingplätzen im März 2013 nach Betriebsarten



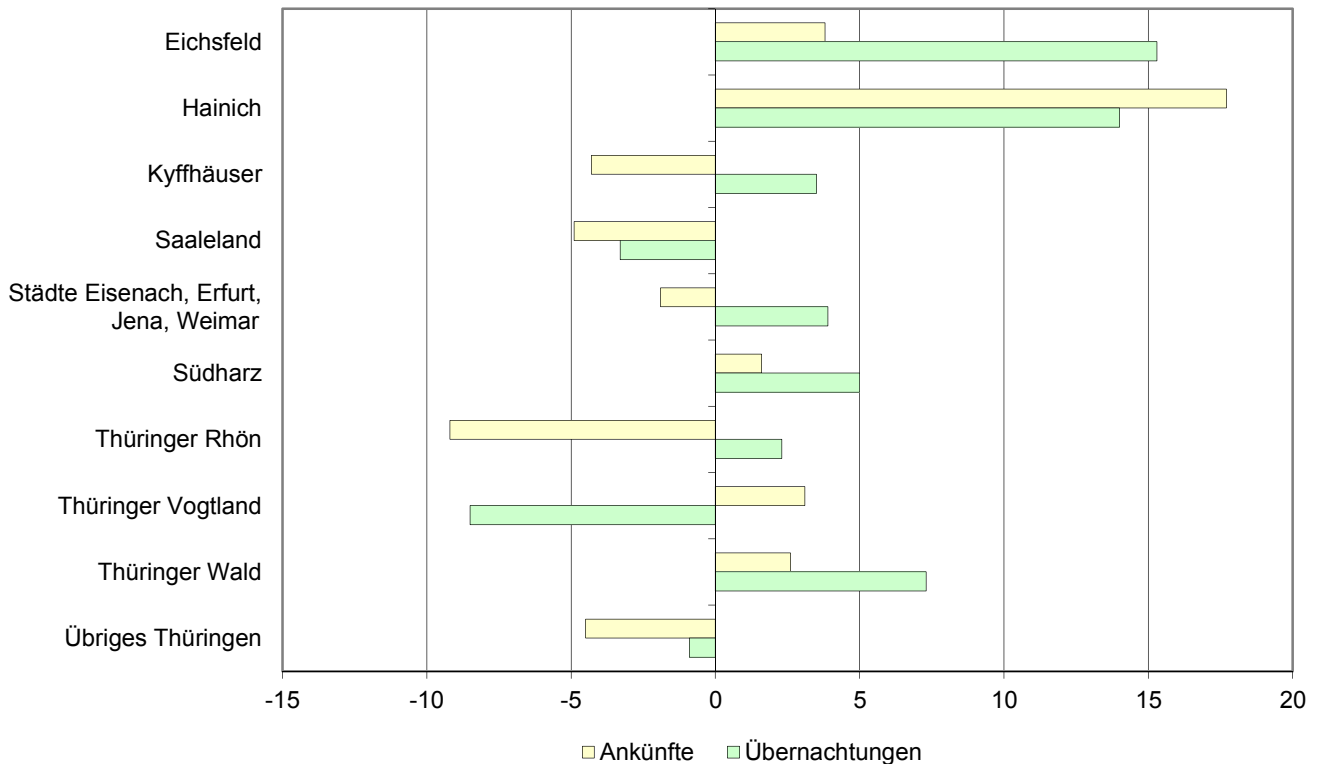
\*) bis 2011 mit 9 und mehr Betten, ab 2012 mit 10 und mehr Betten



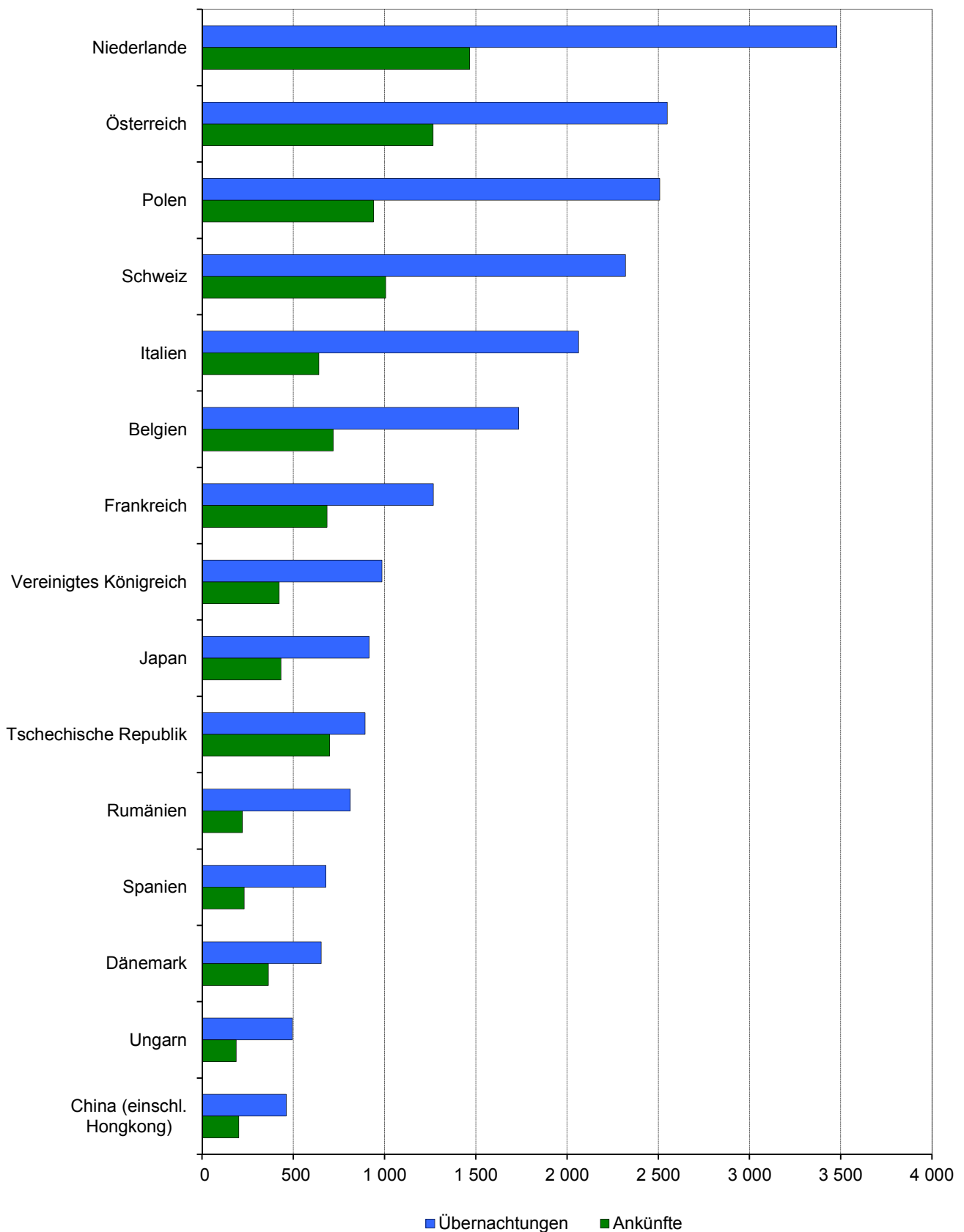
### 3. Übernachtungen in Beherbergungsstätten und auf Campingplätzen im März 2013 nach Reisegebieten



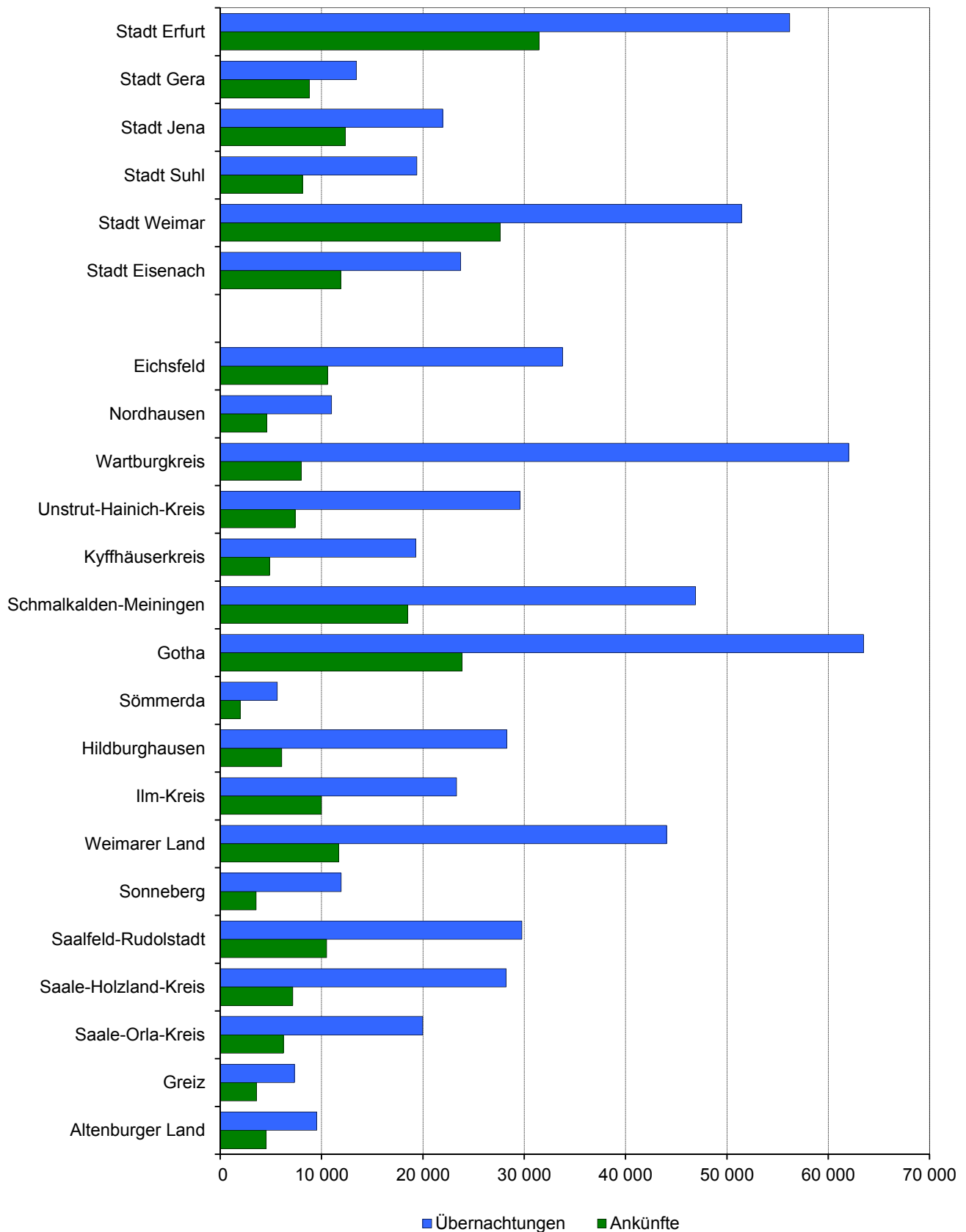
### 4. Veränderung der Ankünfte und Übernachtungen gegenüber dem Vorjahresmonat im März 2013 nach Reisegebieten in Prozent (einschl. Camping)



### 5. Ankünfte und Übernachtungen in Beherbergungsstätten (ohne Camping) im März 2013 nach ausgewählten Herkunftsländern der Gäste



### 6. Ankünfte und Übernachtungen in Beherbergungsstätten (ohne Camping) im März 2013 nach Kreisen



**1. Geöffnete Beherbergungsstätten, angebotene Gästebetten, Kapazitätsauslastung, Ankünfte, Übernachtungen und durchschnittliche Aufenthaltsdauer nach Monaten der Jahre 2011 bis 2013 (ohne Camping)**

Jahr Monat	Geöffnete Betriebe <sup>1)</sup>	Angebotene Betten/Schlaf- gelegenheiten	Durchschnittliche Auslastung der angebotenen Betten/Schlaf- gelegenheiten	Ankünfte		Übernachtungen		Durchschnittliche Aufenthaltsdauer der Gäste
				insgesamt	darunter Ausländer	insgesamt	darunter Ausländer	
				Anzahl		Anzahl		
<b>2011</b>								
Januar	1 281	63 622	27,5	190 781	9 529	535 434	23 145	2,8
Februar	1 274	62 988	31,4	194 174	9 765	552 390	22 256	2,8
März	1 284	63 671	29,8	220 369	12 519	585 799	28 834	2,7
April	1 327	65 565	36,7	268 586	17 170	716 399	35 945	2,7
Mai	1 340	66 619	40,3	338 259	21 390	830 351	46 026	2,5
Juni	1 350	67 157	45,4	356 301	24 768	914 252	53 686	2,6
Juli	1 351	67 167	43,8	318 288	32 900	909 561	79 873	2,9
August	1 348	67 057	44,8	325 533	31 951	928 164	75 818	2,9
September	1 347	66 396	44,5	352 335	24 598	884 539	54 356	2,5
Oktober	1 330	65 673	44,8	338 712	17 831	905 076	45 753	2,7
November	1 271	63 188	32,9	248 340	13 562	618 857	33 629	2,5
Dezember	1 278	63 131	32,1	236 821	11 476	621 149	30 460	2,6
<b>2012</b>								
Januar	1 231	62 570	28,9	196 226	9 958	554 180	26 797	2,8
Februar	1 225	62 318	33,6	206 279	9 742	604 859	22 399	2,9
März	1 237	62 632	32,6	242 814	14 360	629 873	33 638	2,6
April	1 277	64 516	38,4	270 312	16 946	740 552	36 759	2,7
Mai	1 294	65 879	43,5	352 702	22 159	888 099	48 577	2,5
Juni	1 294	66 056	44,4	344 568	24 531	880 017	57 957	2,6
Juli	1 294	65 909	45,3	328 782	31 717	924 160	79 270	2,8
August	1 295	65 956	45,6	306 587	27 704	929 336	72 467	3,0
September	1 283	65 071	46,7	357 820	23 839	909 870	56 839	2,5
Oktober	1 267	64 649	44,2	322 464	21 951	881 448	56 388	2,7
November	1 226	63 057	33,8	251 187	13 405	634 932	33 971	2,5
Dezember	1 233	62 970	33,1	237 575	12 191	638 359	31 777	2,7
<b>2013</b>								
Januar	1 210	62 276	27,8	190 262	10 486	531 915	27 993	2,8
Februar	1 208	62 161	35,2	204 592	10 742	609 760	26 755	3,0
März	1 227	62 949	34,1	243 430	13 629	660 271	31 290	2,7
April								
Mai								
Juni								
Juli								
August								
September								
Oktober								
November								
Dezember								

1) ganz oder teilweise geöffnet  
bis 2011 - Betriebe mit 9 und mehr Betten  
ab 2012 - Betriebe mit 10 und mehr Betten

**2. Ankünfte, Übernachtungen und Aufenthaltsdauer der Gäste in Beherbergungsbetrieben  
(einschl. Camping) nach Betriebsarten und dem ständigen Wohnsitz der Gäste**

Betriebsart ----- Ständiger Wohnsitz der Gäste	März 2013					Januar bis März 2013				
	Ankünfte		Übernachtungen		durch- schnittliche Aufenthalts- dauer	Ankünfte		Übernachtungen		durch- schnittliche Aufenthalts- dauer
	insgesamt	Veränderung gegenüber dem Vorjahres- monat	insgesamt	Veränderung gegenüber dem Vorjahres- monat		insgesamt	Veränderung gegenüber dem Vorjahres- zeitraum	insgesamt	Veränderung gegenüber dem Vorjahres- zeitraum	
	Anzahl	%	Anzahl	%		Anzahl	%	Anzahl	%	
<b>Hotels, Gasthöfe, Pensionen</b>	<b>202 858</b>	<b>0,6</b>	<b>414 272</b>	<b>5,9</b>	<b>2,0</b>	<b>533 402</b>	<b>- 0,9</b>	<b>1 146 442</b>	<b>1,8</b>	<b>2,1</b>
<b>Deutschland</b>	<b>190 373</b>	<b>0,9</b>	<b>386 572</b>	<b>6,6</b>	<b>2,0</b>	<b>500 765</b>	<b>- 1,2</b>	<b>1 068 611</b>	<b>1,2</b>	<b>2,1</b>
<b>Ausland</b>	<b>12 485</b>	<b>- 3,4</b>	<b>27 700</b>	<b>- 2,8</b>	<b>2,2</b>	<b>32 637</b>	<b>4,7</b>	<b>77 831</b>	<b>10,3</b>	<b>2,4</b>
<b>Hotels (ohne Hotels garnis)</b>	<b>154 280</b>	<b>0,5</b>	<b>317 709</b>	<b>7,4</b>	<b>2,1</b>	<b>407 130</b>	<b>- 1,8</b>	<b>881 807</b>	<b>1,6</b>	<b>2,2</b>
Deutschland	144 201	0,4	296 446	7,5	2,1	381 725	- 2,2	824 141	1,0	2,2
Ausland	10 079	2,9	21 263	6,3	2,1	25 405	5,1	57 666	11,9	2,3
<b>Hotels garnis</b>	<b>19 388</b>	<b>- 0,4</b>	<b>33 839</b>	<b>0,3</b>	<b>1,7</b>	<b>47 865</b>	<b>2,4</b>	<b>85 854</b>	<b>1,4</b>	<b>1,8</b>
Deutschland	17 894	2,5	30 479	2,1	1,7	43 694	3,0	76 681	1,2	1,8
Ausland	1 494	- 25,8	3 360	- 13,3	2,2	4 171	- 3,1	9 173	2,9	2,2
<b>Gasthöfe</b>	<b>17 819</b>	<b>1,5</b>	<b>35 448</b>	<b>1,3</b>	<b>2,0</b>	<b>48 582</b>	<b>0,6</b>	<b>103 245</b>	<b>0,7</b>	<b>2,1</b>
Deutschland	17 300	2,6	34 245	4,9	2,0	46 736	0,4	98 521	1,1	2,1
Ausland	519	- 26,7	1 203	- 49,3	2,3	1 846	5,2	4 724	- 7,8	2,6
<b>Pensionen</b>	<b>11 371</b>	<b>1,9</b>	<b>27 276</b>	<b>2,9</b>	<b>2,4</b>	<b>29 825</b>	<b>4,4</b>	<b>75 536</b>	<b>6,4</b>	<b>2,5</b>
Deutschland	10 978	2,0	25 402	4,7	2,3	28 610	3,6	69 268	4,9	2,4
Ausland	393	- 2,7	1 874	- 16,9	4,8	1 215	26,7	6 268	26,2	5,2
<b>Ferienunterkünfte und ähnliche Beherbergungsstätten</b>	<b>24 666</b>	<b>4,4</b>	<b>66 340</b>	<b>15,9</b>	<b>2,7</b>	<b>61 397</b>	<b>- 1,0</b>	<b>173 014</b>	<b>3,6</b>	<b>2,8</b>
<b>Deutschland</b>	<b>23 923</b>	<b>6,2</b>	<b>64 357</b>	<b>19,5</b>	<b>2,7</b>	<b>59 760</b>	<b>0,2</b>	<b>166 964</b>	<b>6,4</b>	<b>2,8</b>
<b>Ausland</b>	<b>743</b>	<b>- 32,3</b>	<b>1 983</b>	<b>- 41,6</b>	<b>2,7</b>	<b>1 637</b>	<b>- 30,5</b>	<b>6 050</b>	<b>- 40,0</b>	<b>3,7</b>
<b>Erholungs- und Ferienheime</b>	<b>2 762</b>	<b>- 7,6</b>	<b>7 937</b>	<b>8,2</b>	<b>2,9</b>	<b>6 652</b>	<b>- 3,7</b>	<b>20 192</b>	<b>5,9</b>	<b>3,0</b>
Deutschland	2 758	- 7,5	7 917	8,3	2,9	6 648	- 3,6	20 172	5,9	3,0
Ausland	4	- 33,3	20	- 16,7	5,0	4	- 33,3	20	- 16,7	5,0
<b>Ferienhäuser und Ferien- wohnungen</b>	<b>5 717</b>	<b>24,2</b>	<b>19 044</b>	<b>40,1</b>	<b>3,3</b>	<b>16 559</b>	<b>2,3</b>	<b>59 589</b>	<b>8,2</b>	<b>3,6</b>
Deutschland	5 607	24,3	18 522	40,0	3,3	16 168	2,9	57 633	8,6	3,6
Ausland	110	18,3	522	45,8	4,7	391	- 17,2	1 956	- 1,4	5,0
<b>Jugendherbergen und Hütten</b>	<b>16 187</b>	<b>0,9</b>	<b>39 359</b>	<b>8,4</b>	<b>2,4</b>	<b>38 186</b>	<b>- 1,9</b>	<b>93 233</b>	<b>0,4</b>	<b>2,4</b>
Deutschland	15 558	3,5	37 918	13,8	2,4	36 944	- 0,3	89 159	5,2	2,4
Ausland	629	- 37,0	1 441	- 52,2	2,3	1 242	- 33,9	4 074	- 49,6	3,3
<b>Campingplätze</b>	<b>680</b>	<b>- 9,7</b>	<b>2 411</b>	<b>13,4</b>	<b>3,5</b>	<b>1 379</b>	<b>2,7</b>	<b>5 192</b>	<b>16,8</b>	<b>3,8</b>
<b>Deutschland</b>	<b>660</b>	<b>- 4,6</b>	<b>2 315</b>	<b>17,2</b>	<b>3,5</b>	<b>1 341</b>	<b>6,0</b>	<b>5 050</b>	<b>20,0</b>	<b>3,8</b>
<b>Ausland</b>	<b>20</b>	<b>- 67,2</b>	<b>96</b>	<b>- 36,0</b>	<b>4,8</b>	<b>38</b>	<b>- 51,3</b>	<b>142</b>	<b>- 39,6</b>	<b>3,7</b>
<b>Sonstige tourismusrelevante</b>										
<b>Unterkünfte</b>	<b>15 906</b>	<b>- 9,4</b>	<b>179 659</b>	<b>- 1,0</b>	<b>11,3</b>	<b>43 485</b>	<b>- 3,7</b>	<b>482 490</b>	<b>- 2,7</b>	<b>11,1</b>
<b>Deutschland</b>	<b>15 505</b>	<b>- 9,9</b>	<b>178 052</b>	<b>- 0,9</b>	<b>11,5</b>	<b>42 902</b>	<b>- 3,9</b>	<b>480 333</b>	<b>- 2,7</b>	<b>11,2</b>
<b>Ausland</b>	<b>401</b>	<b>17,9</b>	<b>1 607</b>	<b>- 7,6</b>	<b>4,0</b>	<b>583</b>	<b>11,7</b>	<b>2 157</b>	<b>- 2,2</b>	<b>3,7</b>
<b>Vorsorge- u. Rehabilitations-   kliniken</b>	<b>6 467</b>	<b>- 10,7</b>	<b>156 785</b>	<b>- 1,1</b>	<b>24,2</b>	<b>19 196</b>	<b>- 4,6</b>	<b>424 056</b>	<b>- 3,2</b>	<b>22,1</b>
Deutschland	6 462	- 10,8	156 762	- 1,1	24,3	19 191	- 4,6	424 033	- 3,2	22,1
Ausland	5	x	23	x	4,6	5	66,7	23	64,3	4,6
<b>Schulungsheime</b>	<b>9 439</b>	<b>- 8,4</b>	<b>22 874</b>	<b>- 0,2</b>	<b>2,4</b>	<b>24 289</b>	<b>- 3,1</b>	<b>58 434</b>	<b>0,9</b>	<b>2,4</b>
Deutschland	9 043	- 9,3	21 290	0,5	2,4	23 711	- 3,4	56 300	1,1	2,4
Ausland	396	16,5	1 584	- 9,0	4,0	578	11,4	2 134	- 2,6	3,7
<b>Beherbergungsbetriebe insgesamt (einschl. Camping)</b>	<b>244 110</b>	<b>0,2</b>	<b>662 682</b>	<b>4,9</b>	<b>2,7</b>	<b>639 663</b>	<b>- 1,1</b>	<b>1 807 138</b>	<b>0,8</b>	<b>2,8</b>
<b>Deutschland</b>	<b>230 461</b>	<b>0,6</b>	<b>631 296</b>	<b>5,5</b>	<b>2,7</b>	<b>604 768</b>	<b>- 1,3</b>	<b>1 720 958</b>	<b>0,6</b>	<b>2,8</b>
<b>Ausland</b>	<b>13 649</b>	<b>- 5,4</b>	<b>31 386</b>	<b>- 7,1</b>	<b>2,3</b>	<b>34 895</b>	<b>2,2</b>	<b>86 180</b>	<b>3,7</b>	<b>2,5</b>
nachrichtlich: Beherbergungsstätten insgesamt (ohne Camping)	243 430	0,3	660 271	4,8	2,7	638 284	- 1,1	1 801 946	0,7	2,8
Deutschland	229 801	0,6	628 981	5,5	2,7	603 427	- 1,3	1 715 908	0,6	2,8
Ausland	13 629	- 5,1	31 290	- 7,0	2,3	34 857	2,3	86 038	3,9	2,5

**3. Ankünfte, Übernachtungen und Aufenthaltsdauer der Gäste in Beherbergungsstätten nach Herkunftsländern (ohne Camping)**

Herkunftsland (ständiger Wohnsitz)	März 2013					Januar bis März 2013				
	Ankünfte		Übernachtungen		durchschnittliche Aufenthaltsdauer	Ankünfte		Übernachtungen		durchschnittliche Aufenthaltsdauer
	insgesamt	Veränderung gegenüber dem Vorjahresmonat	insgesamt	Veränderung gegenüber dem Vorjahresmonat		insgesamt	Veränderung gegenüber dem Vorjahreszeitraum	insgesamt	Veränderung gegenüber dem Vorjahreszeitraum	
	Anzahl	%	Anzahl	%		Anzahl	%	Anzahl	%	
<b>Deutschland</b>	<b>229 801</b>	<b>0,6</b>	<b>628 981</b>	<b>5,5</b>	<b>2,7</b>	<b>603 427</b>	<b>- 1,3</b>	<b>1 715 908</b>	<b>0,6</b>	<b>2,8</b>
<b>Ausland</b>	<b>13 629</b>	<b>- 5,1</b>	<b>31 290</b>	<b>- 7,0</b>	<b>2,3</b>	<b>34 857</b>	<b>2,3</b>	<b>86 038</b>	<b>3,9</b>	<b>2,5</b>
<b>Europa</b>	<b>10 680</b>	<b>- 6,9</b>	<b>24 814</b>	<b>- 8,1</b>	<b>2,3</b>	<b>26 985</b>	<b>0,5</b>	<b>68 620</b>	<b>4,3</b>	<b>2,5</b>
Belgien	718	- 19,8	1 735	- 34,1	2,4	1 244	- 22,9	2 708	- 34,7	2,2
Bulgarien	33	- 47,6	148	- 20,4	4,5	157	46,7	1 051	179,5	6,7
Dänemark	363	- 35,1	653	- 36,0	1,8	1 170	- 3,9	1 968	- 2,5	1,7
Estland	14	- 65,9	26	- 43,5	1,9	30	- 73,0	52	- 66,9	1,7
Finnland	82	- 4,7	199	- 32,5	2,4	244	14,6	573	- 7,4	2,3
Frankreich	685	20,2	1 268	6,3	1,9	1 518	4,8	3 023	- 13,9	2,0
Griechenland	39	- 2,5	101	26,3	2,6	88	20,5	254	72,8	2,9
Irland	24	9,1	53	15,2	2,2	71	- 5,3	128	- 4,5	1,8
Island	13	225,0	13	8,3	1,0	29	20,8	81	68,8	2,8
Italien	640	- 11,8	2 063	11,5	3,2	1 904	25,8	8 128	140,8	4,3
Kroatien	7	x	10	x	1,4	26	x	39	x	1,5
Lettland	19	- 32,1	72	- 16,3	3,8	37	- 75,7	224	- 67,1	6,1
Litauen	86	3,6	448	286,2	5,2	206	6,2	779	188,5	3,8
Luxemburg	99	39,4	190	111,1	1,9	247	13,8	477	24,2	1,9
Malta	10	x	39	x	3,9	70	x	247	x	3,5
Niederlande	1 465	7,2	3 479	9,5	2,4	3 713	13,1	8 841	20,0	2,4
Norwegen	180	17,6	364	- 28,2	2,0	441	42,3	902	- 12,2	2,0
Österreich	1 266	- 26,7	2 550	- 26,3	2,0	2 755	- 18,4	5 912	- 19,4	2,1
Polen	939	- 8,8	2 508	- 12,2	2,7	2 619	- 5,1	6 832	- 21,8	2,6
Portugal	51	- 1,9	101	29,5	2,0	126	24,8	386	86,5	3,1
Rumänien	221	116,7	812	245,5	3,7	655	123,5	2 747	193,2	4,2
Russland	527	- 25,8	1 034	- 5,3	2,0	1 681	- 2,6	3 763	- 3,5	2,2
Schweden	224	- 2,6	343	- 41,0	1,5	683	9,3	1 211	- 16,1	1,8
Schweiz	1 006	1,5	2 321	8,2	2,3	2 308	- 4,0	5 153	6,3	2,2
Slowakische Republik	102	78,9	296	61,7	2,9	321	52,9	980	49,8	3,1
Slowenien	23	- 62,9	35	- 89,3	1,5	164	13,1	633	- 1,2	3,9
Spanien	231	6,9	679	35,0	2,9	608	-	1 983	30,8	3,3
Tschechische Republik	699	30,2	893	- 22,2	1,3	1 329	6,4	2 075	- 36,7	1,6
Türkei	79	- 34,2	443	15,7	5,6	182	- 0,5	1 843	215,6	10,1
Ukraine	83	23,9	166	31,7	2,0	202	- 43,7	453	- 43,8	2,2
Ungarn	187	- 5,6	494	- 49,5	2,6	515	5,1	1 713	- 14,3	3,3
Vereinigtes Königreich	422	- 6,2	986	2,7	2,3	1 170	- 1,8	2 577	3,4	2,2
Zypern	2	100,0	3	50,0	1,5	42	x	43	x	1,0
sonstige europäische Länder	141	- 32,2	289	- 52,3	2,0	430	- 25,0	841	- 60,7	2,0
<b>Afrika</b>	<b>125</b>	<b>171,7</b>	<b>196</b>	<b>40,0</b>	<b>1,6</b>	<b>186</b>	<b>20,8</b>	<b>405</b>	<b>- 15,3</b>	<b>2,2</b>
Republik Südafrika	9	- 35,7	20	- 51,2	2,2	22	- 52,2	61	- 51,6	2,8
sonstige afrikanische Länder	116	262,5	176	77,8	1,5	164	51,9	344	- 2,3	2,1
<b>Asien</b>	<b>957</b>	<b>- 8,6</b>	<b>2 115</b>	<b>- 32,8</b>	<b>2,2</b>	<b>2 593</b>	<b>22,1</b>	<b>5 352</b>	<b>- 16,1</b>	<b>2,1</b>
Arabische Golfstaaten	18	- 60,0	91	- 81,1	5,1	84	- 35,9	273	- 70,1	3,3
China (einschl. Hongkong)	201	- 2,0	461	- 31,9	2,3	477	27,5	1 124	4,2	2,4
Indien	28	- 22,2	94	- 79,1	3,4	52	- 48,5	192	- 79,6	3,7
Israel	55	- 9,8	112	- 37,8	2,0	111	- 31,1	250	- 49,3	2,3
Japan	433	- 16,7	915	4,5	2,1	1 262	47,6	2 244	42,7	1,8
Südkorea	107	98,1	162	110,4	1,5	277	60,1	465	76,8	1,7
Taiwan	22	83,3	52	26,8	2,4	46	43,8	120	57,9	2,6
sonstige asiatische Länder	93	- 18,4	228	- 37,9	2,5	284	- 4,4	684	- 34,2	2,4
<b>Amerika</b>	<b>803</b>	<b>15,0</b>	<b>2 177</b>	<b>44,7</b>	<b>2,7</b>	<b>2 258</b>	<b>20,9</b>	<b>6 457</b>	<b>41,3</b>	<b>2,9</b>
Kanada	83	27,7	220	53,8	2,7	233	54,3	792	68,9	3,4
USA	539	3,1	1 198	7,8	2,2	1 509	8,5	3 521	20,7	2,3
Mittelamerika und Karibik	24	- 11,1	113	73,8	4,7	66	- 5,7	588	70,9	8,9
Brasilien	92	119,0	430	x	4,7	202	56,6	823	182,8	4,1
sonstige südamerik. Länder	65	58,5	216	137,4	3,3	248	96,8	733	33,5	3,0
<b>Australien und Ozeanien</b>	<b>54</b>	<b>- 6,9</b>	<b>132</b>	<b>- 0,8</b>	<b>2,4</b>	<b>144</b>	<b>- 11,1</b>	<b>376</b>	<b>- 1,3</b>	<b>2,6</b>
Australien	51	15,9	128	16,4	2,5	121	- 11,7	340	2,7	2,8
Neuseeland, Ozeanien	3	- 78,6	4	- 82,6	1,3	23	- 8,0	36	- 28,0	1,6
<b>Ohne Angabe</b>	<b>1 010</b>	<b>- 3,3</b>	<b>1 856</b>	<b>8,7</b>	<b>1,8</b>	<b>2 691</b>	<b>- 7,0</b>	<b>4 828</b>	<b>- 7,5</b>	<b>1,8</b>
<b>Insgesamt</b>	<b>243 430</b>	<b>0,3</b>	<b>660 271</b>	<b>4,8</b>	<b>2,7</b>	<b>638 284</b>	<b>- 1,1</b>	<b>1 801 946</b>	<b>0,7</b>	<b>2,8</b>

**4. Ankünfte, Übernachtungen und Aufenthaltsdauer der Gäste  
auf Campingplätzen nach Herkunftsländern**

Herkunftsland (ständiger Wohnsitz)	März 2013					Januar bis März 2013				
	Ankünfte		Übernachtungen		durchschnittliche Aufenthalts- dauer	Ankünfte		Übernachtungen		durchschnittliche Aufenthalts- dauer
	insgesamt	Veränderung gegenüber dem Vorjahres- monat	insgesamt	Veränderung gegenüber dem Vorjahres- monat		insgesamt	Veränderung gegenüber dem Vorjahres- zeitraum	insgesamt	Veränderung gegenüber dem Vorjahres- zeitraum	
	Anzahl	%	Anzahl	%	Tage	Anzahl	%	Anzahl	%	Tage
<b>Deutschland</b>	<b>660</b>	<b>- 4,6</b>	<b>2 315</b>	<b>17,2</b>	<b>3,5</b>	<b>1 341</b>	<b>6,0</b>	<b>5 050</b>	<b>20,0</b>	<b>3,8</b>
<b>Ausland</b>	<b>20</b>	<b>- 67,2</b>	<b>96</b>	<b>- 36,0</b>	<b>4,8</b>	<b>38</b>	<b>- 51,3</b>	<b>142</b>	<b>- 39,6</b>	<b>3,7</b>
<b>Europa</b>	<b>20</b>	<b>- 67,2</b>	<b>96</b>	<b>- 36,0</b>	<b>4,8</b>	<b>38</b>	<b>- 51,3</b>	<b>142</b>	<b>- 39,6</b>	<b>3,7</b>
Belgien	-	-	-	-	-	-	-	-	-	-
Bulgarien	-	-	-	-	-	-	-	-	-	-
Dänemark	4	- 60,0	20	-	5,0	4	- 60,0	20	-	5,0
Estland	-	-	-	-	-	-	-	-	-	-
Finnland	-	x	-	x	x	-	x	-	x	x
Frankreich	-	-	-	-	-	-	-	-	-	-
Griechenland	-	x	-	x	x	-	x	-	x	x
Irland	-	x	-	x	x	-	x	-	x	x
Island	-	-	-	-	-	-	-	-	-	-
Italien	-	x	-	x	x	-	x	-	x	x
Kroatien	-	-	-	-	-	-	-	-	-	-
Lettland	-	-	-	-	-	-	-	-	-	-
Litauen	-	-	-	-	-	-	-	-	-	-
Luxemburg	2	x	2	x	1,0	2	x	2	x	1,0
Malta	-	-	-	-	-	-	-	-	-	-
Niederlande	6	- 57,1	42	110,0	7,0	16	- 36,0	74	- 14,0	4,6
Norwegen	2	- 50,0	6	50,0	3,0	4	-	8	100,0	2,0
Österreich	-	x	-	x	x	2	- 60,0	4	- 55,6	2,0
Polen	-	-	-	-	-	-	-	-	-	-
Portugal	-	-	-	-	-	-	-	-	-	-
Rumänien	-	-	-	-	-	-	-	-	-	-
Russland	-	-	-	-	-	-	-	-	-	-
Schweden	-	x	-	x	x	-	x	-	x	x
Schweiz	2	- 33,3	6	- 57,1	3,0	2	- 50,0	6	- 75,0	3,0
Slowakische Republik	-	-	-	-	-	-	-	-	-	-
Slowenien	-	-	-	-	-	-	-	-	-	-
Spanien	-	-	-	-	-	-	-	-	-	-
Tschechische Republik	-	-	-	-	-	-	-	-	-	-
Türkei	-	-	-	-	-	-	-	-	-	-
Ukraine	-	-	-	-	-	-	-	-	-	-
Ungarn	-	-	-	-	-	-	-	-	-	-
Vereinigtes Königreich	4	- 50,0	20	- 64,9	5,0	4	- 50,0	20	- 64,9	5,0
Zypern	-	-	-	-	-	-	-	-	-	-
sonstige europäische Länder	-	x	-	x	x	4	- 20,0	8	- 20,0	2,0
<b>Afrika</b>	-	-	-	-	-	-	-	-	-	-
Republik Südafrika	-	-	-	-	-	-	-	-	-	-
sonstige afrikanische Länder	-	-	-	-	-	-	-	-	-	-
<b>Asien</b>	-	-	-	-	-	-	-	-	-	-
Arabische Golfstaaten	-	-	-	-	-	-	-	-	-	-
China (einschl. Hongkong)	-	-	-	-	-	-	-	-	-	-
Indien	-	-	-	-	-	-	-	-	-	-
Israel	-	-	-	-	-	-	-	-	-	-
Japan	-	-	-	-	-	-	-	-	-	-
Südkorea	-	-	-	-	-	-	-	-	-	-
Taiwan	-	-	-	-	-	-	-	-	-	-
sonstige asiatische Länder	-	-	-	-	-	-	-	-	-	-
<b>Amerika</b>	-	-	-	-	-	-	-	-	-	-
Kanada	-	-	-	-	-	-	-	-	-	-
USA	-	-	-	-	-	-	-	-	-	-
Mittelamerika und Karibik	-	-	-	-	-	-	-	-	-	-
Brasilien	-	-	-	-	-	-	-	-	-	-
sonstige südamerik. Länder	-	-	-	-	-	-	-	-	-	-
<b>Australien und Ozeanien</b>	-	-	-	-	-	-	-	-	-	-
Australien	-	-	-	-	-	-	-	-	-	-
Neuseeland, Ozeanien	-	-	-	-	-	-	-	-	-	-
<b>Ohne Angabe</b>	-	-	-	-	-	-	-	-	-	-
<b>Insgesamt</b>	<b>680</b>	<b>- 9,7</b>	<b>2 411</b>	<b>13,4</b>	<b>3,5</b>	<b>1 379</b>	<b>2,7</b>	<b>5 192</b>	<b>16,8</b>	<b>3,8</b>

**5. Ankünfte, Übernachtungen und Aufenthaltsdauer der Gäste in Beherbergungsbetrieben (einschl. Camping)  
nach Reisegebieten und dem ständigen Wohnsitz der Gäste**

Reisegebiet ----- Ständiger Wohnsitz der Gäste	März 2013					Januar bis März 2013				
	Ankünfte		Übernachtungen		durch- schnittliche Aufenthalts- dauer	Ankünfte		Übernachtungen		durch- schnittliche Aufenthalts- dauer
	insgesamt	Veränderung gegenüber dem Vorjahres- monat	insgesamt	Veränderung gegenüber dem Vorjahres- monat		insgesamt	Veränderung gegenüber dem Vorjahres- zeitraum	insgesamt	Veränderung gegenüber dem Vorjahres- zeitraum	
	Anzahl	%	Anzahl	%	Tage	Anzahl	%	Anzahl	%	Tage
<b>Eichsfeld</b>	<b>10 877</b>	<b>3,8</b>	<b>34 194</b>	<b>15,3</b>	<b>3,1</b>	<b>27 179</b>	<b>- 0,5</b>	<b>85 765</b>	<b>10,3</b>	<b>3,2</b>
Deutschland	10 414	2,4	32 292	12,3	3,1	25 966	- 1,0	79 023	5,5	3,0
Ausland	463	50,3	1 902	114,2	4,1	1 213	11,3	6 742	136,1	5,6
<b>Hainich</b>	<b>8 429</b>	<b>17,7</b>	<b>31 807</b>	<b>14,0</b>	<b>3,8</b>	<b>18 776</b>	<b>13,5</b>	<b>75 577</b>	<b>6,4</b>	<b>4,0</b>
Deutschland	7 968	16,3	30 825	12,7	3,9	17 585	13,5	72 964	8,4	4,1
Ausland	461	48,2	982	74,7	2,1	1 191	14,0	2 613	- 29,6	2,2
<b>Kyffhäuser</b>	<b>4 868</b>	<b>- 4,3</b>	<b>19 307</b>	<b>3,5</b>	<b>4,0</b>	<b>11 220</b>	<b>- 4,0</b>	<b>46 508</b>	<b>- 1,0</b>	<b>4,1</b>
Deutschland	4 787	- 3,2	19 153	4,9	4,0	10 870	- 4,4	45 618	- 1,3	4,2
Ausland	81	- 42,6	154	- 59,9	1,9	350	10,8	890	19,3	2,5
<b>Saaleland</b>	<b>7 736</b>	<b>- 4,9</b>	<b>30 711</b>	<b>- 3,3</b>	<b>4,0</b>	<b>19 770</b>	<b>- 9,5</b>	<b>82 524</b>	<b>- 5,7</b>	<b>4,2</b>
Deutschland	7 504	- 1,5	30 216	- 2,2	4,0	19 093	- 6,2	81 352	- 4,5	4,3
Ausland	232	- 55,0	495	- 42,3	2,1	677	- 54,9	1 172	- 50,9	1,7
<b>Städte Eisenach, Erfurt, Jena, Weimar</b>	<b>83 389</b>	<b>- 1,9</b>	<b>153 449</b>	<b>3,9</b>	<b>1,8</b>	<b>196 558</b>	<b>1,1</b>	<b>361 266</b>	<b>6,4</b>	<b>1,8</b>
Deutschland	76 182	- 1,7	137 523	4,8	1,8	179 440	0,0	322 652	5,2	1,8
Ausland	7 207	- 3,3	15 926	- 3,5	2,2	17 118	13,7	38 614	17,5	2,3
<b>Südharz</b>	<b>4 638</b>	<b>1,6</b>	<b>11 046</b>	<b>5,0</b>	<b>2,4</b>	<b>10 683</b>	<b>1,4</b>	<b>25 967</b>	<b>6,2</b>	<b>2,4</b>
Deutschland	4 547	4,4	10 865	6,6	2,4	10 368	3,2	24 990	5,8	2,4
Ausland	91	- 56,3	181	- 44,6	2,0	315	- 34,8	977	19,0	3,1
<b>Thüringer Rhön</b>	<b>7 616</b>	<b>- 9,2</b>	<b>34 838</b>	<b>2,3</b>	<b>4,6</b>	<b>19 361</b>	<b>- 8,9</b>	<b>92 878</b>	<b>- 2,2</b>	<b>4,8</b>
Deutschland	7 329	- 9,0	34 280	2,6	4,7	18 580	- 8,4	91 186	- 1,7	4,9
Ausland	287	- 15,3	558	- 15,8	1,9	781	- 20,5	1 692	- 23,5	2,2
<b>Thüringer Vogtland</b>	<b>13 068</b>	<b>3,1</b>	<b>22 160</b>	<b>- 8,5</b>	<b>1,7</b>	<b>34 883</b>	<b>4,4</b>	<b>60 362</b>	<b>- 8,1</b>	<b>1,7</b>
Deutschland	12 265	3,1	20 630	- 8,6	1,7	32 274	4,1	55 334	- 8,5	1,7
Ausland	803	3,3	1 530	- 6,7	1,9	2 609	7,4	5 028	- 4,1	1,9
<b>Thüringer Wald</b>	<b>85 736</b>	<b>2,6</b>	<b>266 689</b>	<b>7,3</b>	<b>3,1</b>	<b>258 128</b>	<b>- 2,5</b>	<b>834 156</b>	<b>- 0,5</b>	<b>3,2</b>
Deutschland	82 877	3,1	259 530	8,0	3,1	249 851	- 2,3	811 458	- 0,1	3,2
Ausland	2 859	- 8,3	7 159	- 12,5	2,5	8 277	- 7,9	22 698	- 13,5	2,7
<b>Übriges Thüringen</b>	<b>17 753</b>	<b>- 4,5</b>	<b>58 481</b>	<b>- 0,9</b>	<b>3,3</b>	<b>43 105</b>	<b>- 3,6</b>	<b>142 135</b>	<b>- 3,0</b>	<b>3,3</b>
Deutschland	16 588	- 4,3	55 982	1,4	3,4	40 741	- 4,1	136 381	- 3,0	3,3
Ausland	1 165	- 6,8	2 499	- 33,8	2,1	2 364	5,4	5 754	- 4,1	2,4
<b>Beherbergungsbetriebe insgesamt (einschl. Camping)</b>	<b>244 110</b>	<b>0,2</b>	<b>662 682</b>	<b>4,9</b>	<b>2,7</b>	<b>639 663</b>	<b>- 1,1</b>	<b>1 807 138</b>	<b>0,8</b>	<b>2,8</b>
<b>Deutschland</b>	<b>230 461</b>	<b>0,6</b>	<b>631 296</b>	<b>5,5</b>	<b>2,7</b>	<b>604 768</b>	<b>- 1,3</b>	<b>1 720 958</b>	<b>0,6</b>	<b>2,8</b>
<b>Ausland</b>	<b>13 649</b>	<b>- 5,4</b>	<b>31 386</b>	<b>- 7,1</b>	<b>2,3</b>	<b>34 895</b>	<b>2,2</b>	<b>86 180</b>	<b>3,7</b>	<b>2,5</b>
nachrichtlich: Beherbergungsstätten insgesamt (ohne Camping)	243 430	0,3	660 271	4,8	2,7	638 284	- 1,1	1 801 946	0,7	2,8
Deutschland	229 801	0,6	628 981	5,5	2,7	603 427	- 1,3	1 715 908	0,6	2,8
Ausland	13 629	- 5,1	31 290	- 7,0	2,3	34 857	2,3	86 038	3,9	2,5



**6. Ankünfte, Übernachtungen und Aufenthaltsdauer der Gäste in Beherbergungsstätten nach Gemeindegruppen und dem ständigen Wohnsitz der Gäste (ohne Camping)**

Gemeindegruppe Ständiger Wohnsitz der Gäste	März 2013					Januar bis März 2013				
	Ankünfte		Übernachtungen		durchschnittliche Aufenthalts- dauer	Ankünfte		Übernachtungen		durchschnittliche Aufenthalts- dauer
	insgesamt	Veränderung gegenüber dem Vorjahres- monat	insgesamt	Veränderung gegenüber dem Vorjahres- monat		insgesamt	Veränderung gegenüber dem Vorjahres- zeitraum	insgesamt	Veränderung gegenüber dem Vorjahres- zeitraum	
	Anzahl	%	Anzahl	%	Tage	Anzahl	%	Anzahl	%	Tage
<b>Heilbäder zusammen</b>	<b>27 923</b>	<b>- 1,6</b>	<b>189 549</b>	<b>2,2</b>	<b>6,8</b>	<b>76 819</b>	<b>- 4,2</b>	<b>514 428</b>	<b>- 1,7</b>	<b>6,7</b>
Deutschland	27 252	- 1,9	187 133	1,6	6,9	74 855	- 4,5	505 994	- 2,5	6,8
Ausland	671	12,8	2 416	90,7	3,6	1 964	9,1	8 434	116,4	4,3
<b>Mineral-, Moor-, Sole- und Thermalbäder</b>	<b>19 986</b>	<b>- 4,9</b>	<b>133 361</b>	<b>3,8</b>	<b>6,7</b>	<b>52 432</b>	<b>- 6,2</b>	<b>351 619</b>	<b>0,2</b>	<b>6,7</b>
Deutschland	19 425	- 5,2	131 386	3,1	6,8	50 698	- 6,8	343 929	- 1,1	6,8
Ausland	561	6,7	1 975	89,9	3,5	1 734	15,6	7 690	156,8	4,4
<b>Orte mit Kurbetrieb</b>	<b>2 111</b>	<b>- 9,6</b>	<b>28 026</b>	<b>- 6,5</b>	<b>13,3</b>	<b>5 892</b>	<b>- 3,8</b>	<b>75 225</b>	<b>- 7,0</b>	<b>12,8</b>
Deutschland	2 083	- 9,7	27 902	- 6,4	13,4	5 837	- 2,5	75 030	- 6,7	12,9
Ausland	28	3,7	124	- 19,0	4,4	55	- 59,6	195	- 61,2	3,5
<b>heilklimatische Kurorte</b>	<b>3 135</b>	<b>25,0</b>	<b>13 926</b>	<b>15,7</b>	<b>4,4</b>	<b>10 875</b>	<b>2,3</b>	<b>46 787</b>	<b>- 1,6</b>	<b>4,3</b>
Deutschland	3 087	23,4	13 666	13,7	4,4	10 806	2,1	46 420	- 2,0	4,3
Ausland	48	x	260	x	5,4	69	56,8	367	153,1	5,3
<b>Kneippkurorte</b>	<b>2 691</b>	<b>6,9</b>	<b>14 236</b>	<b>- 4,9</b>	<b>5,3</b>	<b>7 620</b>	<b>1,9</b>	<b>40 797</b>	<b>- 6,9</b>	<b>5,4</b>
Deutschland	2 657	7,1	14 179	- 4,9	5,3	7 514	2,2	40 615	- 6,8	5,4
Ausland	34	- 5,6	57	- 9,5	1,7	106	- 12,4	182	- 28,9	1,7
<b>Luftkurorte</b>	<b>19 233</b>	<b>9,8</b>	<b>53 450</b>	<b>13,5</b>	<b>2,8</b>	<b>63 832</b>	<b>- 3,0</b>	<b>196 842</b>	<b>- 4,3</b>	<b>3,1</b>
Deutschland	18 803	8,6	52 063	12,0	2,8	62 414	- 3,2	191 414	- 4,1	3,1
Ausland	430	100,9	1 387	127,4	3,2	1 418	6,7	5 428	- 9,1	3,8
<b>Erholungsorte</b>	<b>14 384</b>	<b>- 5,9</b>	<b>39 494</b>	<b>7,7</b>	<b>2,7</b>	<b>49 073</b>	<b>- 11,7</b>	<b>144 560</b>	<b>- 1,0</b>	<b>2,9</b>
Deutschland	14 124	- 4,8	38 371	7,9	2,7	48 201	- 10,8	140 809	- 0,9	2,9
Ausland	260	- 43,0	1 123	0,4	4,3	872	- 41,4	3 751	- 3,8	4,3
<b>Sonstige Gemeinden</b>	<b>181 890</b>	<b>0,1</b>	<b>377 778</b>	<b>4,8</b>	<b>2,1</b>	<b>448 560</b>	<b>1,1</b>	<b>946 116</b>	<b>3,5</b>	<b>2,1</b>
Deutschland	169 622	0,7	351 414	6,5	2,1	417 957	0,9	877 691	3,9	2,1
Ausland	12 268	- 6,3	26 364	- 14,0	2,1	30 603	3,9	68 425	- 0,9	2,2
<b>Gemeindegruppen insgesamt</b>	<b>243 430</b>	<b>0,3</b>	<b>660 271</b>	<b>4,8</b>	<b>2,7</b>	<b>638 284</b>	<b>- 1,1</b>	<b>1 801 946</b>	<b>0,7</b>	<b>2,8</b>
<b>Deutschland</b>	<b>229 801</b>	<b>0,6</b>	<b>628 981</b>	<b>5,5</b>	<b>2,7</b>	<b>603 427</b>	<b>- 1,3</b>	<b>1 715 908</b>	<b>0,6</b>	<b>2,8</b>
<b>Ausland</b>	<b>13 629</b>	<b>- 5,1</b>	<b>31 290</b>	<b>- 7,0</b>	<b>2,3</b>	<b>34 857</b>	<b>2,3</b>	<b>86 038</b>	<b>3,9</b>	<b>2,5</b>

**7. Ankünfte, Übernachtungen und Aufenthaltsdauer der Gäste in Beherbergungsstätten nach Kreisen und dem ständigen Wohnsitz der Gäste (ohne Camping)**

Kreisfreie Stadt Landkreis Land ----- Ständiger Wohnsitz der Gäste	März 2013					Januar bis März 2013				
	Ankünfte		Übernachtungen		durchschnittliche Aufenthalts- dauer	Ankünfte		Übernachtungen		durchschnittliche Aufenthalts- dauer
	insgesamt	Veränderung gegenüber dem Vorjahres- monat	insgesamt	Veränderung gegenüber dem Vorjahres- monat		insgesamt	Veränderung gegenüber dem Vorjahres- zeitraum	insgesamt	Veränderung gegenüber dem Vorjahres- zeitraum	
	Anzahl	%	Anzahl	%	Tage	Anzahl	%	Anzahl	%	Tage
<b>Stadt Erfurt</b>	<b>31 467</b>	<b>- 9,9</b>	<b>56 209</b>	<b>- 3,1</b>	<b>1,8</b>	<b>80 841</b>	<b>- 1,9</b>	<b>139 264</b>	<b>0,9</b>	<b>1,7</b>
Deutschland	29 218	- 10,0	51 375	- 3,2	1,8	74 878	- 2,9	126 654	- 0,6	1,7
Ausland	2 249	- 7,6	4 834	- 2,1	2,1	5 963	12,2	12 610	19,7	2,1
<b>Stadt Gera</b>	<b>8 790</b>	<b>13,4</b>	<b>13 442</b>	<b>- 8,3</b>	<b>1,5</b>	<b>23 187</b>	<b>11,1</b>	<b>36 010</b>	<b>- 11,3</b>	<b>1,6</b>
Deutschland	8 146	13,5	12 470	- 8,4	1,5	21 164	10,7	32 925	- 11,6	1,6
Ausland	644	12,2	972	- 7,4	1,5	2 023	15,0	3 085	- 8,1	1,5
<b>Stadt Jena</b>	<b>12 353</b>	<b>9,8</b>	<b>21 947</b>	<b>5,2</b>	<b>1,8</b>	<b>29 393</b>	<b>5,6</b>	<b>55 531</b>	<b>5,7</b>	<b>1,9</b>
Deutschland	11 136	7,6	18 766	4,4	1,7	26 293	3,7	46 936	4,3	1,8
Ausland	1 217	34,5	3 181	10,2	2,6	3 100	25,7	8 595	13,8	2,8
<b>Stadt Suhl</b>	<b>8 117</b>	<b>15,3</b>	<b>19 395</b>	<b>21,3</b>	<b>2,4</b>	<b>23 247</b>	<b>4,0</b>	<b>60 723</b>	<b>3,6</b>	<b>2,6</b>
Deutschland	7 948	16,4	18 946	26,3	2,4	22 791	5,0	59 542	6,2	2,6
Ausland	169	- 19,9	449	- 54,3	2,7	456	- 30,4	1 181	- 53,2	2,6
<b>Stadt Weimar</b>	<b>27 642</b>	<b>2,8</b>	<b>51 451</b>	<b>7,0</b>	<b>1,9</b>	<b>58 587</b>	<b>3,9</b>	<b>107 028</b>	<b>7,1</b>	<b>1,8</b>
Deutschland	24 677	4,6	45 418	10,4	1,8	52 907	3,8	96 100	7,8	1,8
Ausland	2 965	- 10,3	6 033	- 13,3	2,0	5 680	5,2	10 928	1,1	1,9
<b>Stadt Eisenach</b>	<b>11 883</b>	<b>0,2</b>	<b>23 725</b>	<b>15,1</b>	<b>2,0</b>	<b>27 693</b>	<b>- 0,4</b>	<b>59 326</b>	<b>21,1</b>	<b>2,1</b>
Deutschland	11 109	0,5	21 885	15,9	2,0	25 320	- 2,4	52 883	17,4	2,1
Ausland	774	- 4,1	1 840	7,0	2,4	2 373	26,6	6 443	62,5	2,7
<b>Eichsfeld</b>	<b>10 596</b>	<b>3,8</b>	<b>33 771</b>	<b>15,7</b>	<b>3,2</b>	<b>26 617</b>	<b>- 0,1</b>	<b>84 762</b>	<b>10,5</b>	<b>3,2</b>
Deutschland	10 133	2,4	31 869	12,6	3,1	25 404	- 0,6	78 020	5,6	3,1
Ausland	463	50,3	1 902	114,2	4,1	1 213	11,6	6 742	136,4	5,6
<b>Nordhausen</b>	<b>4 619</b>	<b>2,4</b>	<b>10 977</b>	<b>6,3</b>	<b>2,4</b>	<b>10 658</b>	<b>1,7</b>	<b>25 882</b>	<b>6,9</b>	<b>2,4</b>
Deutschland	4 528	5,1	10 796	7,9	2,4	10 343	3,4	24 905	6,4	2,4
Ausland	91	- 55,4	181	- 43,3	2,0	315	- 34,2	977	20,2	3,1
<b>Wartburgkreis</b>	<b>7 990</b>	<b>- 5,4</b>	<b>62 024</b>	<b>2,5</b>	<b>7,8</b>	<b>19 999</b>	<b>- 8,2</b>	<b>162 383</b>	<b>- 3,7</b>	<b>8,1</b>
Deutschland	7 776	- 4,8	61 511	2,6	7,9	19 385	- 7,6	160 844	- 2,7	8,3
Ausland	214	- 22,2	513	- 3,9	2,4	614	- 23,2	1 539	- 51,5	2,5
<b>Unstrut-Hainich-Kreis</b>	<b>7 402</b>	<b>13,5</b>	<b>29 589</b>	<b>10,8</b>	<b>4,0</b>	<b>16 773</b>	<b>10,7</b>	<b>71 689</b>	<b>7,0</b>	<b>4,3</b>
Deutschland	6 958	11,7	28 635	9,5	4,1	15 646	10,0	69 181	6,3	4,4
Ausland	444	50,5	954	78,7	2,1	1 127	21,1	2 508	32,6	2,2
<b>Kyffhäuserkreis</b>	<b>4 868</b>	<b>- 4,3</b>	<b>19 307</b>	<b>3,5</b>	<b>4,0</b>	<b>11 220</b>	<b>- 4,0</b>	<b>46 508</b>	<b>- 1,0</b>	<b>4,1</b>
Deutschland	4 787	- 3,2	19 153	4,9	4,0	10 870	- 4,4	45 618	- 1,3	4,2
Ausland	81	- 42,6	154	- 59,9	1,9	350	10,8	890	19,3	2,5
<b>Schmalkalden-Meiningen</b>	<b>18 510</b>	<b>14,1</b>	<b>46 899</b>	<b>22,5</b>	<b>2,5</b>	<b>62 736</b>	<b>- 3,7</b>	<b>176 989</b>	<b>- 5,1</b>	<b>2,8</b>
Deutschland	18 169	13,9	45 858	22,4	2,5	61 082	- 3,6	170 794	- 4,5	2,8
Ausland	341	27,7	1 041	30,8	3,1	1 654	- 7,0	6 195	- 18,5	3,7

Noch: 7. Ankünfte, Übernachtungen und Aufenthaltsdauer der Gäste in Beherbergungsstätten nach Kreisen und dem ständigen Wohnsitz der Gäste (ohne Camping)

Kreisfreie Stadt Landkreis Land ----- Ständiger Wohnsitz der Gäste	März 2013					Januar bis März 2013				
	Ankünfte		Übernachtungen		durchschnittliche Aufenthalts- dauer	Ankünfte		Übernachtungen		durchschnittliche Aufenthalts- dauer
	insgesamt	Veränderung gegenüber dem Vorjahres- monat	insgesamt	Veränderung gegenüber dem Vorjahres- monat		insgesamt	Veränderung gegenüber dem Vorjahres- zeitraum	insgesamt	Veränderung gegenüber dem Vorjahres- zeitraum	
	Anzahl	%	Anzahl	%	Tage	Anzahl	%	Anzahl	%	Tage
<b>Gotha</b>	<b>23 851</b>	<b>1,3</b>	<b>63 473</b>	<b>2,2</b>	<b>2,7</b>	<b>65 915</b>	<b>2,7</b>	<b>183 139</b>	<b>2,6</b>	<b>2,8</b>
Deutschland	22 681	0,5	60 904	0,9	2,7	63 286	2,3	176 928	1,7	2,8
Ausland	1 170	18,3	2 569	48,6	2,2	2 629	11,8	6 211	40,5	2,4
<b>Sömmerda</b>	<b>1 969</b>	<b>- 13,1</b>	<b>5 626</b>	<b>7,2</b>	<b>2,9</b>	<b>5 415</b>	<b>4,6</b>	<b>14 701</b>	<b>27,5</b>	<b>2,7</b>
Deutschland	1 943	- 2,4	5 233	35,6	2,7	5 303	9,3	13 143	35,0	2,5
Ausland	26	- 90,6	393	- 71,7	15,1	112	- 65,2	1 558	- 13,3	13,9
<b>Hildburghausen</b>	<b>6 071</b>	<b>- 20,9</b>	<b>28 294</b>	<b>- 8,5</b>	<b>4,7</b>	<b>21 946</b>	<b>- 23,9</b>	<b>98 557</b>	<b>- 9,5</b>	<b>4,5</b>
Deutschland	5 969	- 18,7	27 872	- 6,5	4,7	21 717	- 22,7	97 563	- 8,5	4,5
Ausland	102	- 69,1	422	- 62,4	4,1	229	- 68,0	994	- 55,3	4,3
<b>Ilm-Kreis</b>	<b>9 999</b>	<b>- 10,3</b>	<b>23 315</b>	<b>- 3,7</b>	<b>2,3</b>	<b>32 764</b>	<b>- 4,3</b>	<b>84 877</b>	<b>1,2</b>	<b>2,6</b>
Deutschland	9 612	- 10,0	22 371	- 2,6	2,3	31 518	- 4,1	81 045	1,7	2,6
Ausland	387	- 17,1	944	- 23,9	2,4	1 246	- 7,3	3 832	- 7,3	3,1
<b>Weimarer Land</b>	<b>11 703</b>	<b>- 4,6</b>	<b>44 051</b>	<b>- 2,8</b>	<b>3,8</b>	<b>29 468</b>	<b>- 5,4</b>	<b>108 933</b>	<b>- 6,4</b>	<b>3,7</b>
Deutschland	10 682	- 6,5	42 226	- 3,1	4,0	27 461	- 6,7	105 359	- 6,8	3,8
Ausland	1 021	20,7	1 825	4,7	1,8	2 007	19,0	3 574	7,9	1,8
<b>Sonneberg</b>	<b>3 544</b>	<b>11,6</b>	<b>11 947</b>	<b>27,2</b>	<b>3,4</b>	<b>11 983</b>	<b>0,5</b>	<b>40 219</b>	<b>10,2</b>	<b>3,4</b>
Deutschland	3 464	15,5	11 735	36,4	3,4	11 692	1,8	39 367	14,3	3,4
Ausland	80	- 54,8	212	- 73,2	2,7	291	- 33,6	852	- 58,4	2,9
<b>Saalfeld-Rudolstadt</b>	<b>10 504</b>	<b>8,3</b>	<b>29 781</b>	<b>12,2</b>	<b>2,8</b>	<b>24 872</b>	<b>2,5</b>	<b>73 084</b>	<b>3,0</b>	<b>2,9</b>
Deutschland	10 228	8,1	28 929	11,8	2,8	24 377	2,5	71 750	3,3	2,9
Ausland	276	16,0	852	28,5	3,1	495	0,4	1 334	- 9,6	2,7
<b>Saale-Holzland-Kreis</b>	<b>7 154</b>	<b>- 4,7</b>	<b>28 219</b>	<b>- 1,4</b>	<b>3,9</b>	<b>18 495</b>	<b>- 9,4</b>	<b>76 493</b>	<b>- 4,4</b>	<b>4,1</b>
Deutschland	6 953	- 0,7	27 777	0,0	4,0	17 852	- 5,7	75 382	- 3,1	4,2
Ausland	201	- 60,2	442	- 47,1	2,2	643	- 56,3	1 111	- 49,9	1,7
<b>Saale-Orla-Kreis</b>	<b>6 246</b>	<b>2,7</b>	<b>19 981</b>	<b>9,8</b>	<b>3,2</b>	<b>16 949</b>	<b>6,4</b>	<b>54 278</b>	<b>6,5</b>	<b>3,2</b>
Deutschland	5 797	3,9	19 207	11,3	3,3	15 424	6,9	51 916	7,5	3,4
Ausland	449	- 10,9	774	- 17,1	1,7	1 525	1,3	2 362	- 11,1	1,5
<b>Greiz</b>	<b>3 602</b>	<b>- 12,2</b>	<b>7 317</b>	<b>- 6,4</b>	<b>2,0</b>	<b>9 868</b>	<b>- 6,1</b>	<b>20 845</b>	<b>1,1</b>	<b>2,1</b>
Deutschland	3 474	- 11,7	6 923	- 5,3	2,0	9 373	- 5,8	19 295	- 0,1	2,1
Ausland	128	- 24,3	394	- 23,3	3,1	495	- 11,3	1 550	19,3	3,1
<b>Altenburger Land</b>	<b>4 550</b>	<b>- 2,0</b>	<b>9 531</b>	<b>- 1,3</b>	<b>2,1</b>	<b>9 658</b>	<b>- 4,8</b>	<b>20 725</b>	<b>- 6,7</b>	<b>2,1</b>
Deutschland	4 413	- 2,2	9 122	1,7	2,1	9 341	- 5,0	19 758	- 4,9	2,1
Ausland	137	4,6	409	- 40,2	3,0	317	0,3	967	- 32,8	3,1
<b>Thüringen</b>	<b>243 430</b>	<b>0,3</b>	<b>660 271</b>	<b>4,8</b>	<b>2,7</b>	<b>638 284</b>	<b>- 1,1</b>	<b>1 801 946</b>	<b>0,7</b>	<b>2,8</b>
Deutschland	229 801	0,6	628 981	5,5	2,7	603 427	- 1,3	1 715 908	0,6	2,8
Ausland	13 629	- 5,1	31 290	- 7,0	2,3	34 857	2,3	86 038	3,9	2,5

**8. Ankünfte, Übernachtungen und Aufenthaltsdauer der Gäste in Beherbergungsstätten  
nach Kreisen, ausgewählten Betriebsarten und dem ständigen Wohnsitz der Gäste (ohne Camping)**

Kreisfreie Stadt Landkreis  Betriebsart  Ständiger Wohnsitz der Gäste	März 2013					Januar bis März 2013				
	Ankünfte		Übernachtungen		durch- schnittliche Aufenthalts- dauer	Ankünfte		Übernachtungen		durch- schnittliche Aufenthalts- dauer
	insgesamt	Veränderung gegenüber dem Vorjahres- monat	insgesamt	Veränderung gegenüber dem Vorjahres- monat		insgesamt	Veränderung gegenüber dem Vorjahres- zeitraum	insgesamt	Veränderung gegenüber dem Vorjahres- zeitraum	
	Anzahl	%	Anzahl	%		Anzahl	%	Anzahl	%	
<b>Stadt Erfurt</b>										
<b>Hotels, Gasthöfe, Pensionen</b>	<b>28 095</b>	<b>- 10,6</b>	<b>48 304</b>	<b>- 3,6</b>	<b>1,7</b>	<b>72 457</b>	<b>- 2,4</b>	<b>120 498</b>	<b>0,3</b>	<b>1,7</b>
Deutschland	25 944	- 11,1	43 770	- 4,2	1,7	66 835	- 3,6	109 140	- 1,4	1,6
Ausland	2 151	- 3,6	4 534	2,4	2,1	5 622	15,9	11 358	20,3	2,0
darunter										
<b>Hotels (ohne Hotels garnis)</b>	<b>21 375</b>	<b>- 10,6</b>	<b>36 184</b>	<b>- 4,0</b>	<b>1,7</b>	<b>55 609</b>	<b>- 3,4</b>	<b>91 342</b>	<b>- 0,4</b>	<b>1,6</b>
Deutschland	19 610	- 11,6	32 540	- 4,8	1,7	50 949	- 5,1	82 094	- 2,6	1,6
Ausland	1 765	1,7	3 644	3,8	2,1	4 660	19,7	9 248	23,8	2,0
<b>Gasthöfe</b>	<b>844</b>	<b>- 19,6</b>	<b>1 606</b>	<b>- 21,9</b>	<b>1,9</b>	<b>2 074</b>	<b>- 13,0</b>	<b>4 200</b>	<b>- 10,7</b>	<b>2,0</b>
Deutschland	821	- 19,4	1 467	- 24,5	1,8	1 997	- 14,0	3 850	- 11,2	1,9
Ausland	23	- 25,8	139	20,9	6,0	77	28,3	350	- 5,4	4,5
<b>Stadt Gera</b>										
<b>Hotels, Gasthöfe, Pensionen</b>	<b>8 790</b>	<b>14,3</b>	<b>13 442</b>	<b>- 6,9</b>	<b>1,5</b>	<b>23 187</b>	<b>11,4</b>	<b>36 010</b>	<b>- 10,8</b>	<b>1,6</b>
Deutschland	8 146	14,4	12 470	- 6,9	1,5	21 164	11,1	32 925	- 11,1	1,6
Ausland	644	12,2	972	- 7,4	1,5	2 023	15,0	3 085	- 8,1	1,5
darunter										
<b>Hotels (ohne Hotels garnis)</b>	<b>7 049</b>	<b>24,4</b>	<b>10 346</b>	<b>- 1,6</b>	<b>1,5</b>	<b>18 616</b>	<b>21,1</b>	<b>27 576</b>	<b>- 4,7</b>	<b>1,5</b>
Deutschland	6 559	24,4	9 573	- 1,5	1,5	17 072	22,0	25 127	- 3,8	1,5
Ausland	490	23,7	773	- 2,6	1,6	1 544	12,0	2 449	- 13,0	1,6
<b>Gasthöfe</b>	<b>514</b>	<b>29,8</b>	<b>925</b>	<b>27,1</b>	<b>1,8</b>	<b>1 216</b>	<b>- 0,1</b>	<b>2 360</b>	<b>- 3,5</b>	<b>1,9</b>
Deutschland	507	34,5	908	32,9	1,8	1 181	- 1,1	2 286	- 4,5	1,9
Ausland	7	- 63,2	17	- 62,2	2,4	35	52,2	74	39,6	2,1
<b>Stadt Jena</b>										
<b>Hotels, Gasthöfe, Pensionen</b>	<b>11 654</b>	<b>11,3</b>	<b>20 169</b>	<b>5,8</b>	<b>1,7</b>	<b>27 763</b>	<b>5,8</b>	<b>51 093</b>	<b>4,7</b>	<b>1,8</b>
Deutschland	10 537	9,9	17 282	6,0	1,6	24 878	3,9	43 442	3,5	1,7
Ausland	1 117	26,5	2 887	5,1	2,6	2 885	25,1	7 651	12,7	2,7
darunter										
<b>Hotels (ohne Hotels garnis)</b>	<b>8 031</b>	<b>21,0</b>	<b>13 691</b>	<b>10,1</b>	<b>1,7</b>	<b>18 752</b>	<b>15,3</b>	<b>34 480</b>	<b>10,4</b>	<b>1,8</b>
Deutschland	7 118	20,8	11 284	11,6	1,6	16 375	13,3	28 267	9,1	1,7
Ausland	913	22,9	2 407	3,9	2,6	2 377	31,0	6 213	16,7	2,6
<b>Gasthöfe</b>	<b>1 369</b>	<b>- 12,2</b>	<b>2 337</b>	<b>- 11,3</b>	<b>1,7</b>	<b>3 407</b>	<b>- 13,2</b>	<b>6 076</b>	<b>- 8,7</b>	<b>1,8</b>
Deutschland	1 252	- 16,3	2 119	- 16,2	1,7	3 135	- 15,8	5 495	- 12,4	1,8
Ausland	117	82,8	218	105,7	1,9	272	33,3	581	52,5	2,1
<b>Stadt Suhl</b>										
<b>Hotels, Gasthöfe, Pensionen</b>	<b>8 085</b>	<b>15,4</b>	<b>19 203</b>	<b>22,3</b>	<b>2,4</b>	<b>22 979</b>	<b>4,2</b>	<b>59 471</b>	<b>3,8</b>	<b>2,6</b>
Deutschland	7 921	16,3	18 859	26,7	2,4	22 531	5,1	58 403	6,2	2,6
Ausland	164	- 16,3	344	- 57,8	2,1	448	- 27,5	1 068	- 53,5	2,4
darunter										
<b>Hotels (ohne Hotels garnis)</b>	<b>7 662</b>	<b>16,3</b>	<b>18 287</b>	<b>24,1</b>	<b>2,4</b>	<b>21 439</b>	<b>5,4</b>	<b>55 657</b>	<b>5,3</b>	<b>2,6</b>
Deutschland	7 499	17,3	17 974	28,9	2,4	20 998	6,4	54 654	7,9	2,6
Ausland	163	- 15,1	313	- 60,3	1,9	441	- 25,6	1 003	- 54,2	2,3
<b>Gasthöfe</b>	<b>99</b>	<b>- 5,7</b>	<b>250</b>	<b>- 16,9</b>	<b>2,5</b>	<b>572</b>	<b>- 13,1</b>	<b>1 634</b>	<b>- 18,9</b>	<b>2,9</b>
Deutschland	99	- 5,7	250	- 16,9	2,5	570	- 13,4	1 628	- 19,2	2,9
Ausland	-	x	-	x	-	2	x	6	x	3,0
<b>Stadt Weimar</b>										
<b>Hotels, Gasthöfe, Pensionen</b>	<b>23 365</b>	<b>7,0</b>	<b>42 247</b>	<b>12,3</b>	<b>1,8</b>	<b>47 617</b>	<b>6,8</b>	<b>84 650</b>	<b>11,5</b>	<b>1,8</b>
Deutschland	21 057	9,5	38 075	14,6	1,8	43 004	6,8	76 613	11,5	1,8
Ausland	2 308	- 11,6	4 172	- 5,1	1,8	4 613	6,8	8 037	11,3	1,7
darunter										
<b>Hotels (ohne Hotels garnis)</b>	<b>16 141</b>	<b>7,7</b>	<b>28 958</b>	<b>15,2</b>	<b>1,8</b>	<b>32 086</b>	<b>5,0</b>	<b>56 228</b>	<b>10,3</b>	<b>1,8</b>
Deutschland	14 340	9,4	25 793	17,3	1,8	28 703	4,3	50 523	10,1	1,8
Ausland	1 801	- 4,5	3 165	1,0	1,8	3 383	10,7	5 705	12,4	1,7
<b>Gasthöfe</b>	<b>301</b>	<b>25,4</b>	<b>433</b>	<b>27,7</b>	<b>1,4</b>	<b>526</b>	<b>- 10,1</b>	<b>767</b>	<b>- 6,5</b>	<b>1,5</b>
Deutschland	299	26,2	430	28,4	1,4	523	- 9,8	762	- 6,3	1,5
Ausland	2	- 33,3	3	- 25,0	1,5	3	- 40,0	5	- 28,6	1,7
<b>Stadt Eisenach</b>										
<b>Hotels, Gasthöfe, Pensionen</b>	<b>11 140</b>	<b>1,1</b>	<b>22 046</b>	<b>16,5</b>	<b>2,0</b>	<b>26 103</b>	<b>0,1</b>	<b>55 666</b>	<b>22,5</b>	<b>2,1</b>
Deutschland	10 419	1,4	20 259	17,0	1,9	23 791	- 2,1	49 288	18,4	2,1
Ausland	721	- 3,1	1 787	11,8	2,5	2 312	28,5	6 378	67,2	2,8
darunter										
<b>Hotels (ohne Hotels garnis)</b>	<b>9 424</b>	<b>- 0,5</b>	<b>18 388</b>	<b>14,5</b>	<b>2,0</b>	<b>22 166</b>	<b>- 1,0</b>	<b>47 338</b>	<b>22,6</b>	<b>2,1</b>
Deutschland	8 807	- 1,5	17 257	15,5	2,0	20 232	- 3,5	43 030	20,2	2,1
Ausland	617	16,9	1 131	1,3	1,8	1 934	36,0	4 308	53,4	2,2
<b>Gasthöfe</b>	<b>353</b>	<b>- 0,3</b>	<b>715</b>	<b>30,5</b>	<b>2,0</b>	<b>797</b>	<b>4,5</b>	<b>1 461</b>	<b>17,3</b>	<b>1,8</b>
Deutschland	353	1,7	715	33,1	2,0	791	5,5	1 454	18,3	1,8
Ausland	-	x	-	x	-	6	- 53,8	7	- 58,8	1,2

Noch: 8. Ankünfte, Übernachtungen und Aufenthaltsdauer der Gäste in Beherbergungsstätten  
nach Kreisen, ausgewählten Betriebsarten und dem ständigen Wohnsitz der Gäste (ohne Camping)

Kreisfreie Stadt Landkreis  Betriebsart  Ständiger Wohnsitz der Gäste	März 2013					Januar bis März 2013				
	Ankünfte		Übernachtungen		durch- schnittliche Aufenthalts- dauer	Ankünfte		Übernachtungen		durch- schnittliche Aufenthalts- dauer
	insgesamt	Veränderung gegenüber dem Vorjahres- monat	insgesamt	Veränderung gegenüber dem Vorjahres- monat		insgesamt	Veränderung gegenüber dem Vorjahres- zeitraum	insgesamt	Veränderung gegenüber dem Vorjahres- zeitraum	
	Anzahl	%	Anzahl	%	Tage	Anzahl	%	Anzahl	%	Tage
<b>Eichsfeld</b>										
<b>Hotels, Gasthöfe, Pensionen</b>	<b>7 573</b>	<b>6,6</b>	<b>18 721</b>	<b>34,5</b>	<b>2,5</b>	<b>19 056</b>	<b>- 1,8</b>	<b>45 124</b>	<b>20,2</b>	<b>2,4</b>
Deutschland	7 160	5,3	17 054	30,7	2,4	17 902	- 2,4	38 844	11,5	2,2
Ausland	413	35,9	1 667	90,1	4,0	1 154	8,3	6 280	131,1	5,4
darunter										
<b>Hotels (ohne Hotels garnis)</b>	<b>6 946</b>	<b>9,2</b>	<b>17 294</b>	<b>38,3</b>	<b>2,5</b>	<b>17 414</b>	<b>- 1,6</b>	<b>41 239</b>	<b>21,0</b>	<b>2,4</b>
Deutschland	6 539	7,9	15 652	34,6	2,4	16 277	- 2,2	34 998	11,5	2,2
Ausland	407	34,8	1 642	88,5	4,0	1 137	7,7	6 241	131,0	5,5
<b>Gasthöfe</b>	<b>560</b>	<b>- 10,7</b>	<b>1 200</b>	<b>15,2</b>	<b>2,1</b>	<b>1 463</b>	<b>2,7</b>	<b>3 019</b>	<b>13,6</b>	<b>2,1</b>
Deutschland	557	- 11,0	1 195	15,2	2,1	1 457	2,7	3 008	13,7	2,1
Ausland	3	200,0	5	-	1,7	6	20,0	11	-	1,8
<b>Nordhausen</b>										
<b>Hotels, Gasthöfe, Pensionen</b>	<b>3 650</b>	<b>6,0</b>	<b>7 541</b>	<b>6,8</b>	<b>2,1</b>	<b>8 705</b>	<b>1,6</b>	<b>19 255</b>	<b>7,0</b>	<b>2,2</b>
Deutschland	3 559	9,1	7 360	7,9	2,1	8 403	3,0	18 316	5,3	2,2
Ausland	91	- 49,7	181	- 24,6	2,0	302	- 26,9	939	60,2	3,1
darunter										
<b>Hotels (ohne Hotels garnis)</b>	<b>2 520</b>	<b>- 0,6</b>	<b>5 411</b>	<b>3,4</b>	<b>2,1</b>	<b>6 005</b>	<b>- 5,1</b>	<b>13 374</b>	<b>1,2</b>	<b>2,2</b>
Deutschland	2 469	3,1	5 310	4,9	2,2	5 826	- 3,1	13 072	2,1	2,2
Ausland	51	- 63,8	101	- 40,6	2,0	179	- 43,5	302	- 27,8	1,7
<b>Gasthöfe</b>	<b>306</b>	<b>197,1</b>	<b>567</b>	<b>90,3</b>	<b>1,9</b>	<b>679</b>	<b>138,2</b>	<b>1 320</b>	<b>91,0</b>	<b>1,9</b>
Deutschland	301	192,2	553	85,6	1,8	664	133,0	1 281	85,4	1,9
Ausland	5	x	14	x	2,8	15	x	39	x	2,6
<b>Wartburgkreis</b>										
<b>Hotels, Gasthöfe, Pensionen</b>	<b>5 615</b>	<b>- 6,7</b>	<b>11 320</b>	<b>- 5,2</b>	<b>2,0</b>	<b>13 608</b>	<b>- 11,0</b>	<b>27 903</b>	<b>- 8,3</b>	<b>2,1</b>
Deutschland	5 406	- 5,8	10 812	- 5,2	2,0	13 017	- 10,6	26 428	- 8,9	2,0
Ausland	209	- 24,0	508	- 4,9	2,4	591	- 18,3	1 475	2,5	2,5
darunter										
<b>Hotels (ohne Hotels garnis)</b>	<b>4 181</b>	<b>- 9,2</b>	<b>8 291</b>	<b>- 9,3</b>	<b>2,0</b>	<b>10 397</b>	<b>- 12,6</b>	<b>21 080</b>	<b>- 10,9</b>	<b>2,0</b>
Deutschland	3 984	- 9,2	7 802	- 10,7	2,0	9 895	- 12,7	19 794	- 12,3	2,0
Ausland	197	- 7,9	489	20,1	2,5	502	- 9,7	1 286	17,4	2,6
<b>Gasthöfe</b>	<b>1 148</b>	<b>- 8,0</b>	<b>2 429</b>	<b>0,5</b>	<b>2,1</b>	<b>2 631</b>	<b>- 12,2</b>	<b>5 366</b>	<b>- 8,5</b>	<b>2,0</b>
Deutschland	1 140	- 4,1	2 419	5,6	2,1	2 567	- 9,8	5 225	- 5,7	2,0
Ausland	8	- 86,4	10	- 92,0	1,3	64	- 58,2	141	- 57,0	2,2
<b>Unstrut-Hainich-Kreis</b>										
<b>Hotels, Gasthöfe, Pensionen</b>	<b>4 904</b>	<b>18,6</b>	<b>9 446</b>	<b>28,0</b>	<b>1,9</b>	<b>11 461</b>	<b>16,4</b>	<b>21 757</b>	<b>21,5</b>	<b>1,9</b>
Deutschland	4 465	16,2	8 533	24,1	1,9	10 348	16,0	19 375	20,3	1,9
Ausland	439	49,8	913	81,5	2,1	1 113	20,5	2 382	32,8	2,1
darunter										
<b>Hotels (ohne Hotels garnis)</b>	<b>3 527</b>	<b>12,4</b>	<b>7 003</b>	<b>26,3</b>	<b>2,0</b>	<b>8 268</b>	<b>16,4</b>	<b>15 584</b>	<b>21,1</b>	<b>1,9</b>
Deutschland	3 149	9,6	6 216	22,1	2,0	7 343	17,3	13 817	22,7	1,9
Ausland	378	42,1	787	73,3	2,1	925	9,9	1 767	9,8	1,9
<b>Gasthöfe</b>	<b>667</b>	<b>64,3</b>	<b>1 142</b>	<b>87,5</b>	<b>1,7</b>	<b>1 411</b>	<b>19,3</b>	<b>2 805</b>	<b>57,7</b>	<b>2,0</b>
Deutschland	634	59,3	1 080	82,7	1,7	1 349	18,3	2 385	42,3	1,8
Ausland	33	x	62	244,4	1,9	62	44,2	420	x	6,8
<b>Kyffhäuserkreis</b>										
<b>Hotels, Gasthöfe, Pensionen</b>	<b>2 956</b>	<b>- 4,2</b>	<b>6 417</b>	<b>1,7</b>	<b>2,2</b>	<b>7 441</b>	<b>- 0,3</b>	<b>16 217</b>	<b>6,0</b>	<b>2,2</b>
Deutschland	2 876	- 2,4	6 264	5,7	2,2	7 096	- 0,8	15 340	5,3	2,2
Ausland	80	- 42,4	153	- 59,9	1,9	345	11,3	877	19,3	2,5
darunter										
<b>Hotels (ohne Hotels garnis)</b>	<b>1 941</b>	<b>- 2,7</b>	<b>4 238</b>	<b>4,7</b>	<b>2,2</b>	<b>4 926</b>	<b>- 3,6</b>	<b>10 895</b>	<b>3,8</b>	<b>2,2</b>
Deutschland	1 868	- 1,9	4 100	6,0	2,2	4 719	- 3,5	10 514	4,6	2,2
Ausland	73	- 18,9	138	- 22,5	1,9	207	- 6,8	381	- 14,8	1,8
<b>Gasthöfe</b>	<b>503</b>	<b>- 11,3</b>	<b>1 054</b>	<b>5,2</b>	<b>2,1</b>	<b>1 253</b>	<b>10,3</b>	<b>2 432</b>	<b>17,1</b>	<b>1,9</b>
Deutschland	499	- 10,9	1 044	4,9	2,1	1 175	7,2	2 276	14,1	1,9
Ausland	4	- 42,9	10	42,9	2,5	78	95,0	156	90,2	2,0
<b>Schmalkalden-Meiningen</b>										
<b>Hotels, Gasthöfe, Pensionen</b>	<b>15 374</b>	<b>14,6</b>	<b>37 155</b>	<b>27,5</b>	<b>2,4</b>	<b>51 087</b>	<b>- 3,6</b>	<b>136 662</b>	<b>- 4,3</b>	<b>2,7</b>
Deutschland	15 043	14,3	36 148	27,4	2,4	49 566	- 3,7	131 078	- 4,2	2,6
Ausland	331	26,3	1 007	28,1	3,0	1 521	3,0	5 584	- 7,9	3,7
darunter										
<b>Hotels (ohne Hotels garnis)</b>	<b>11 475</b>	<b>11,2</b>	<b>29 318</b>	<b>28,8</b>	<b>2,6</b>	<b>38 769</b>	<b>- 7,1</b>	<b>107 972</b>	<b>- 6,7</b>	<b>2,8</b>
Deutschland	11 241	11,1	28 780	29,2	2,6	37 586	- 7,1	104 100	- 5,9	2,8
Ausland	234	14,7	538	10,5	2,3	1 183	- 6,2	3 872	- 24,7	3,3
<b>Gasthöfe</b>	<b>2 064</b>	<b>24,9</b>	<b>4 189</b>	<b>29,1</b>	<b>2,0</b>	<b>6 933</b>	<b>8,3</b>	<b>15 891</b>	<b>4,0</b>	<b>2,3</b>
Deutschland	2 027	24,0	4 127	29,5	2,0	6 829	8,5	15 575	4,7	2,3
Ausland	37	105,6	62	3,3	1,7	104	- 3,7	316	- 22,0	3,0

Noch: 8. Ankünfte, Übernachtungen und Aufenthaltsdauer der Gäste in Beherbergungsstätten nach Kreisen, ausgewählten Betriebsarten und dem ständigen Wohnsitz der Gäste (ohne Camping)

Kreisfreie Stadt Landkreis	März 2013					Januar bis März 2013				
	Ankünfte		Übernachtungen		durchschnittliche Aufenthaltsdauer	Ankünfte		Übernachtungen		durchschnittliche Aufenthaltsdauer
	insgesamt	Veränderung gegenüber dem Vorjahresmonat	insgesamt	Veränderung gegenüber dem Vorjahresmonat		insgesamt	Veränderung gegenüber dem Vorjahreszeitraum	insgesamt	Veränderung gegenüber dem Vorjahreszeitraum	
	Anzahl	%	Anzahl	%	Tage	Anzahl	%	Anzahl	%	Tage
<b>Gotha</b>										
<b>Hotels, Gasthöfe, Pensionen</b>	<b>21 113</b>	<b>3,3</b>	<b>48 754</b>	<b>6,2</b>	<b>2,3</b>	<b>59 047</b>	<b>4,1</b>	<b>143 776</b>	<b>6,6</b>	<b>2,4</b>
Deutschland	19 975	2,7	46 331	4,9	2,3	56 460	3,8	137 767	5,5	2,4
Ausland	1 138	15,1	2 423	40,1	2,1	2 587	10,7	6 009	37,4	2,3
darunter										
<b>Hotels (ohne Hotels garnis)</b>	<b>18 480</b>	<b>6,4</b>	<b>42 460</b>	<b>8,0</b>	<b>2,3</b>	<b>51 600</b>	<b>6,1</b>	<b>125 660</b>	<b>7,6</b>	<b>2,4</b>
Deutschland	17 431	5,7	40 282	6,2	2,3	49 366	5,9	120 488	6,4	2,4
Ausland	1 049	20,0	2 178	55,5	2,1	2 234	10,0	5 172	46,1	2,3
<b>Gasthöfe</b>	<b>1 178</b>	<b>- 18,2</b>	<b>2 766</b>	<b>- 8,9</b>	<b>2,3</b>	<b>3 330</b>	<b>- 7,4</b>	<b>8 046</b>	<b>0,1</b>	<b>2,4</b>
Deutschland	1 139	- 18,1	2 638	- 9,2	2,3	3 128	- 10,0	7 514	- 3,0	2,4
Ausland	39	- 20,4	128	- 0,8	3,3	202	62,9	532	81,0	2,6
<b>Sömmerda</b>										
<b>Hotels, Gasthöfe, Pensionen</b>	<b>1 537</b>	<b>- 21,2</b>	<b>4 203</b>	<b>- 4,1</b>	<b>2,7</b>	<b>4 931</b>	<b>3,4</b>	<b>13 222</b>	<b>25,2</b>	<b>2,7</b>
Deutschland	1 511	- 21,1	3 810	2,6	2,5	4 819	2,8	11 664	23,0	2,4
Ausland	26	- 27,8	393	- 41,1	15,1	112	36,6	1 558	44,8	13,9
darunter										
<b>Hotels (ohne Hotels garnis)</b>	<b>1 093</b>	<b>- 28,3</b>	<b>2 476</b>	<b>- 6,0</b>	<b>2,3</b>	<b>3 427</b>	<b>- 3,3</b>	<b>7 262</b>	<b>14,2</b>	<b>2,1</b>
Deutschland	1 080	- 28,6	2 414	- 6,1	2,2	3 376	- 3,8	7 032	12,3	2,1
Ausland	13	8,3	62	1,6	4,8	51	50,0	230	132,3	4,5
<b>Gasthöfe</b>	<b>132</b>	<b>17,9</b>	<b>382</b>	<b>44,7</b>	<b>2,9</b>	<b>440</b>	<b>22,6</b>	<b>1 174</b>	<b>55,1</b>	<b>2,7</b>
Deutschland	131	19,1	366	41,9	2,8	439	23,0	1 158	54,2	2,6
Ausland	1	- 50,0	16	166,7	16,0	1	- 50,0	16	166,7	16,0
<b>Hildburghausen</b>										
<b>Hotels, Gasthöfe, Pensionen</b>	<b>4 421</b>	<b>- 26,3</b>	<b>11 646</b>	<b>- 15,5</b>	<b>2,6</b>	<b>16 328</b>	<b>- 29,2</b>	<b>50 209</b>	<b>- 14,4</b>	<b>3,1</b>
Deutschland	4 335	- 23,5	11 259	- 11,1	2,6	16 119	- 28,0	49 278	- 12,9	3,1
Ausland	86	- 73,9	387	- 65,5	4,5	209	- 68,4	931	- 56,2	4,5
darunter										
<b>Hotels (ohne Hotels garnis)</b>	<b>3 292</b>	<b>- 30,6</b>	<b>9 099</b>	<b>- 13,0</b>	<b>2,8</b>	<b>12 809</b>	<b>- 33,4</b>	<b>40 907</b>	<b>- 13,6</b>	<b>3,2</b>
Deutschland	3 226	- 29,7	8 797	- 13,3	2,7	12 652	- 32,9	40 248	- 13,7	3,2
Ausland	66	- 56,9	302	- 0,7	4,6	157	- 58,4	659	- 11,1	4,2
<b>Gasthöfe</b>	<b>544</b>	<b>- 23,8</b>	<b>1 116</b>	<b>- 41,4</b>	<b>2,1</b>	<b>1 618</b>	<b>- 19,9</b>	<b>3 545</b>	<b>- 34,9</b>	<b>2,2</b>
Deutschland	527	- 2,9	1 053	- 9,5	2,0	1 585	- 9,7	3 396	- 20,4	2,1
Ausland	17	- 90,1	63	- 91,5	3,7	33	- 87,5	149	- 87,4	4,5
<b>Ilm-Kreis</b>										
<b>Hotels, Gasthöfe, Pensionen</b>	<b>8 976</b>	<b>- 8,3</b>	<b>20 177</b>	<b>- 4,0</b>	<b>2,2</b>	<b>28 957</b>	<b>- 3,6</b>	<b>70 918</b>	<b>0,6</b>	<b>2,4</b>
Deutschland	8 621	- 7,8	19 382	- 3,5	2,2	27 815	- 3,4	67 914	0,4	2,4
Ausland	355	- 17,8	795	- 15,2	2,2	1 142	- 6,9	3 004	5,4	2,6
darunter										
<b>Hotels (ohne Hotels garnis)</b>	<b>6 910</b>	<b>- 10,3</b>	<b>15 367</b>	<b>- 1,6</b>	<b>2,2</b>	<b>21 929</b>	<b>- 4,9</b>	<b>52 457</b>	<b>2,3</b>	<b>2,4</b>
Deutschland	6 592	- 10,2	14 693	- 1,9	2,2	21 018	- 4,6	50 283	2,3	2,4
Ausland	318	- 13,1	674	3,2	2,1	911	- 11,0	2 174	4,5	2,4
<b>Gasthöfe</b>	<b>1 104</b>	<b>0,2</b>	<b>2 499</b>	<b>- 14,1</b>	<b>2,3</b>	<b>4 149</b>	<b>- 2,4</b>	<b>10 788</b>	<b>- 7,2</b>	<b>2,6</b>
Deutschland	1 076	0,8	2 439	- 12,9	2,3	4 022	- 3,5	10 512	- 8,0	2,6
Ausland	28	- 20,0	60	- 45,9	2,1	127	53,0	276	44,5	2,2
<b>Weimarer Land</b>										
<b>Hotels, Gasthöfe, Pensionen</b>	<b>8 756</b>	<b>- 5,7</b>	<b>19 726</b>	<b>- 7,4</b>	<b>2,3</b>	<b>21 963</b>	<b>- 5,8</b>	<b>48 561</b>	<b>- 8,6</b>	<b>2,2</b>
Deutschland	7 740	- 9,0	17 911	- 9,0	2,3	19 969	- 8,0	45 009	- 9,9	2,3
Ausland	1 016	30,1	1 815	12,5	1,8	1 994	23,5	3 552	11,9	1,8
darunter										
<b>Hotels (ohne Hotels garnis)</b>	<b>6 812</b>	<b>- 7,2</b>	<b>15 690</b>	<b>- 8,2</b>	<b>2,3</b>	<b>17 198</b>	<b>- 8,1</b>	<b>39 025</b>	<b>- 10,7</b>	<b>2,3</b>
Deutschland	5 915	- 12,2	14 329	- 11,6	2,4	15 526	- 11,0	36 348	- 13,0	2,3
Ausland	897	47,3	1 361	53,1	1,5	1 672	32,5	2 677	39,4	1,6
<b>Gasthöfe</b>	<b>370</b>	<b>- 16,1</b>	<b>899</b>	<b>- 31,8</b>	<b>2,4</b>	<b>894</b>	<b>- 13,5</b>	<b>2 147</b>	<b>- 20,9</b>	<b>2,4</b>
Deutschland	368	- 14,0	897	- 12,1	2,4	890	- 12,6	2 141	- 11,3	2,4
Ausland	2	- 84,6	2	- 99,3	1,0	4	- 73,3	6	- 98,0	1,5
<b>Sonneberg</b>										
<b>Hotels, Gasthöfe, Pensionen</b>	<b>2 559</b>	<b>0,6</b>	<b>5 143</b>	<b>- 1,9</b>	<b>2,0</b>	<b>8 231</b>	<b>- 4,7</b>	<b>18 714</b>	<b>- 4,2</b>	<b>2,3</b>
Deutschland	2 483	4,9	4 942	10,9	2,0	7 955	- 3,0	17 910	2,2	2,3
Ausland	76	- 56,8	201	- 74,5	2,6	276	- 35,7	804	- 60,2	2,9
darunter										
<b>Hotels (ohne Hotels garnis)</b>	<b>1 081</b>	<b>- 22,4</b>	<b>2 107</b>	<b>- 19,3</b>	<b>1,9</b>	<b>3 504</b>	<b>- 17,7</b>	<b>7 251</b>	<b>- 16,8</b>	<b>2,1</b>
Deutschland	1 044	- 22,0	2 043	- 18,0	2,0	3 347	- 19,3	6 945	- 17,9	2,1
Ausland	37	- 31,5	64	- 45,8	1,7	157	41,4	306	19,5	1,9
<b>Gasthöfe</b>	<b>797</b>	<b>28,3</b>	<b>1 676</b>	<b>24,2</b>	<b>2,1</b>	<b>2 321</b>	<b>21,1</b>	<b>5 181</b>	<b>26,2</b>	<b>2,2</b>
Deutschland	789	37,0	1 620	54,9	2,1	2 294	23,4	5 012	34,7	2,2
Ausland	8	- 82,2	56	- 81,5	7,0	27	- 53,4	169	- 55,8	6,3

Noch: 8. Ankünfte, Übernachtungen und Aufenthaltsdauer der Gäste in Beherbergungsstätten  
nach Kreisen, ausgewählten Betriebsarten und dem ständigen Wohnsitz der Gäste (ohne Camping)

Kreisfreie Stadt Landkreis  Betriebsart  Ständiger Wohnsitz der Gäste	März 2013					Januar bis März 2013				
	Ankünfte		Übernachtungen		durch- schnittliche Aufenthalts- dauer	Ankünfte		Übernachtungen		durch- schnittliche Aufenthalts- dauer
	insgesamt	Veränderung gegenüber dem Vorjahres- monat	insgesamt	Veränderung gegenüber dem Vorjahres- monat		insgesamt	Veränderung gegenüber dem Vorjahres- zeitraum	insgesamt	Veränderung gegenüber dem Vorjahres- zeitraum	
	Anzahl	%	Anzahl	%		Anzahl	%	Anzahl	%	
<b>Saalfeld-Rudolstadt</b>										
<b>Hotels, Gasthöfe, Pensionen</b>	<b>6 481</b>	<b>1,2</b>	<b>14 209</b>	<b>12,7</b>	<b>2,2</b>	<b>15 982</b>	<b>2,2</b>	<b>35 606</b>	<b>3,8</b>	<b>2,2</b>
Deutschland	6 224	0,6	13 416	11,9	2,2	15 508	2,3	34 333	4,4	2,2
Ausland	257	17,9	793	30,0	3,1	474	1,1	1 273	- 10,1	2,7
darunter										
<b>Hotels (ohne Hotels garnis)</b>	<b>3 958</b>	<b>- 1,9</b>	<b>8 414</b>	<b>6,7</b>	<b>2,1</b>	<b>9 710</b>	<b>- 2,2</b>	<b>21 092</b>	<b>- 2,5</b>	<b>2,2</b>
Deutschland	3 784	- 2,6	7 845	5,8	2,1	9 378	- 2,2	20 137	- 1,8	2,1
Ausland	174	16,8	569	21,6	3,3	332	- 1,8	955	- 16,4	2,9
<b>Gasthöfe</b>	<b>1 708</b>	<b>17,5</b>	<b>3 555</b>	<b>26,3</b>	<b>2,1</b>	<b>4 442</b>	<b>13,4</b>	<b>9 635</b>	<b>15,5</b>	<b>2,2</b>
Deutschland	1 687	19,6	3 518	28,3	2,1	4 376	14,7	9 532	17,0	2,2
Ausland	21	- 51,2	37	- 48,6	1,8	66	- 34,7	103	- 47,4	1,6
<b>Saale-Holzland-Kreis</b>										
<b>Hotels, Gasthöfe, Pensionen</b>	<b>5 944</b>	<b>- 9,5</b>	<b>10 985</b>	<b>- 9,7</b>	<b>1,8</b>	<b>15 779</b>	<b>- 11,0</b>	<b>29 211</b>	<b>- 10,3</b>	<b>1,9</b>
Deutschland	5 750	- 5,1	10 563	- 6,8	1,8	15 145	- 6,9	28 132	- 7,4	1,9
Ausland	194	- 61,6	422	- 49,5	2,2	634	- 56,7	1 079	- 51,0	1,7
darunter										
<b>Hotels (ohne Hotels garnis)</b>	<b>4 512</b>	<b>- 9,9</b>	<b>8 626</b>	<b>- 5,2</b>	<b>1,9</b>	<b>11 971</b>	<b>- 13,4</b>	<b>22 718</b>	<b>- 8,8</b>	<b>1,9</b>
Deutschland	4 388	- 3,6	8 319	- 1,0	1,9	11 540	- 8,1	21 921	- 5,3	1,9
Ausland	124	- 72,9	307	- 56,0	2,5	431	- 65,8	797	- 55,0	1,8
<b>Gasthöfe</b>	<b>1 185</b>	<b>- 6,4</b>	<b>1 918</b>	<b>- 18,8</b>	<b>1,6</b>	<b>3 046</b>	<b>- 4,5</b>	<b>5 123</b>	<b>- 12,4</b>	<b>1,7</b>
Deutschland	1 121	- 8,8	1 839	- 19,9	1,6	2 853	- 5,2	4 890	- 12,0	1,7
Ausland	64	73,0	79	19,7	1,2	193	9,0	233	- 20,7	1,2
<b>Saale-Orla-Kreis</b>										
<b>Hotels, Gasthöfe, Pensionen</b>	<b>5 042</b>	<b>7,9</b>	<b>9 639</b>	<b>9,0</b>	<b>1,9</b>	<b>14 158</b>	<b>11,5</b>	<b>28 407</b>	<b>8,0</b>	<b>2,0</b>
Deutschland	4 630	10,9	9 013	13,9	1,9	12 674	13,2	26 227	10,9	2,1
Ausland	412	- 17,4	626	- 32,6	1,5	1 484	- 1,1	2 180	- 17,8	1,5
darunter										
<b>Hotels (ohne Hotels garnis)</b>	<b>3 014</b>	<b>-</b>	<b>6 332</b>	<b>11,2</b>	<b>2,1</b>	<b>9 035</b>	<b>8,4</b>	<b>20 058</b>	<b>7,5</b>	<b>2,2</b>
Deutschland	2 876	3,0	6 085	14,5	2,1	8 552	11,7	19 222	10,2	2,2
Ausland	138	- 37,6	247	- 34,5	1,8	483	- 29,1	836	- 31,6	1,7
<b>Gasthöfe</b>	<b>1 152</b>	<b>19,1</b>	<b>2 106</b>	<b>25,2</b>	<b>1,8</b>	<b>2 853</b>	<b>21,4</b>	<b>5 305</b>	<b>23,4</b>	<b>1,9</b>
Deutschland	1 067	19,0	1 916	21,6	1,8	2 512	16,4	4 641	17,1	1,8
Ausland	85	21,4	190	79,2	2,2	341	77,6	664	98,2	1,9
<b>Greiz</b>										
<b>Hotels, Gasthöfe, Pensionen</b>	<b>2 823</b>	<b>- 13,0</b>	<b>5 187</b>	<b>- 4,8</b>	<b>1,8</b>	<b>8 002</b>	<b>- 10,2</b>	<b>15 415</b>	<b>- 2,0</b>	<b>1,9</b>
Deutschland	2 703	- 13,2	4 876	- 6,6	1,8	7 523	- 10,3	14 055	- 4,9	1,9
Ausland	120	- 9,8	311	35,2	2,6	479	- 7,9	1 360	42,4	2,8
darunter										
<b>Hotels (ohne Hotels garnis)</b>	<b>1 690</b>	<b>- 14,9</b>	<b>2 897</b>	<b>1,4</b>	<b>1,7</b>	<b>4 974</b>	<b>- 15,9</b>	<b>8 807</b>	<b>- 5,1</b>	<b>1,8</b>
Deutschland	1 629	- 14,6	2 806	2,5	1,7	4 720	- 14,9	8 381	- 3,4	1,8
Ausland	61	- 23,8	91	- 24,2	1,5	254	- 31,4	426	- 28,9	1,7
<b>Gasthöfe</b>	<b>545</b>	<b>- 12,2</b>	<b>949</b>	<b>- 26,1</b>	<b>1,7</b>	<b>1 486</b>	<b>1,0</b>	<b>2 907</b>	<b>2,5</b>	<b>2,0</b>
Deutschland	532	- 10,6	923	- 25,4	1,7	1 371	- 1,5	2 495	- 8,0	1,8
Ausland	13	- 50,0	26	- 44,7	2,0	115	43,8	412	232,3	3,6
<b>Altenburger Land</b>										
<b>Hotels, Gasthöfe, Pensionen</b>	<b>4 005</b>	<b>- 2,3</b>	<b>8 592</b>	<b>- 2,4</b>	<b>2,1</b>	<b>8 560</b>	<b>- 5,7</b>	<b>18 097</b>	<b>- 8,6</b>	<b>2,1</b>
Deutschland	3 868	- 2,6	8 183	0,8	2,1	8 243	- 5,9	17 130	- 6,7	2,1
Ausland	137	4,6	409	- 40,2	3,0	317	0,3	967	- 32,8	3,1
darunter										
<b>Hotels (ohne Hotels garnis)</b>	<b>3 166</b>	<b>2,5</b>	<b>6 832</b>	<b>0,3</b>	<b>2,2</b>	<b>6 526</b>	<b>- 2,2</b>	<b>13 805</b>	<b>- 6,2</b>	<b>2,1</b>
Deutschland	3 053	3,0	6 552	6,8	2,1	6 275	- 2,1	13 146	- 3,6	2,1
Ausland	113	- 10,3	280	- 58,6	2,5	251	- 4,6	659	- 38,8	2,6
<b>Gasthöfe</b>	<b>376</b>	<b>- 27,3</b>	<b>735</b>	<b>- 14,9</b>	<b>2,0</b>	<b>1 041</b>	<b>- 16,4</b>	<b>2 063</b>	<b>- 11,2</b>	<b>2,0</b>
Deutschland	374	- 27,7	729	- 15,6	1,9	1 028	- 17,2	2 005	- 11,3	2,0
Ausland	2	x	6	x	3,0	13	x	58	- 7,9	4,5

**9. Ankünfte, Übernachtungen und Aufenthaltsdauer der Gäste in Beherbergungsstätten nach ausgewählten Gemeinden und dem ständigen Wohnsitz der Gäste (ohne Camping)**

Landkreis Gemeinde  Ständiger Wohnsitz der Gäste	März 2013					Januar bis März 2013				
	Ankünfte		Übernachtungen		durchschnittliche Aufenthalts- dauer	Ankünfte		Übernachtungen		durchschnittliche Aufenthalts- dauer
	insgesamt	Veränderung gegenüber dem Vorjahres- monat	insgesamt	Veränderung gegenüber dem Vorjahres- monat		insgesamt	Veränderung gegenüber dem Vorjahres- zeitraum	insgesamt	Veränderung gegenüber dem Vorjahres- zeitraum	
	Anzahl	%	Anzahl	%	Tage	Anzahl	%	Anzahl	%	Tage
<b>Eichsfeld</b>										
<b>Dingelstädt, Stadt</b>	<b>141</b>	<b>- 18,5</b>	<b>191</b>	<b>- 33,2</b>	<b>1,4</b>	<b>382</b>	<b>- 21,6</b>	<b>730</b>	<b>- 0,5</b>	<b>1,9</b>
Deutschland	137	- 11,0	172	- 17,3	1,3	355	- 20,4	454	- 23,1	1,3
Ausland	4	- 78,9	19	- 75,6	4,8	27	- 34,1	276	91,7	10,2
<b>Heilbad Heiligenstadt, Stadt</b>	<b>6 486</b>	<b>7,0</b>	<b>22 130</b>	<b>23,4</b>	<b>3,4</b>	<b>16 841</b>	<b>3,7</b>	<b>56 185</b>	<b>19,0</b>	<b>3,3</b>
Deutschland	6 206	4,8	20 769	18,1	3,3	15 993	1,5	50 715	10,1	3,2
Ausland	280	95,8	1 361	299,1	4,9	848	74,8	5 470	x	6,5
<b>Küllstedt</b>	<b>72</b>	<b>- 32,1</b>	<b>144</b>	<b>- 18,6</b>	<b>2,0</b>	<b>126</b>	<b>- 28,4</b>	<b>223</b>	<b>- 29,9</b>	<b>1,8</b>
Deutschland	69	- 33,7	124	- 27,5	1,8	115	- 32,4	195	- 36,7	1,7
Ausland	3	50,0	20	233,3	6,7	11	83,3	28	180,0	2,5
<b>Schimberg</b>	<b>355</b>	<b>60,6</b>	<b>983</b>	<b>145,1</b>	<b>2,8</b>	<b>770</b>	<b>51,6</b>	<b>2 102</b>	<b>107,9</b>	<b>2,7</b>
Deutschland	355	60,6	983	145,1	2,8	766	52,9	2 098	115,4	2,7
Ausland	-	x	-	x	-	4	- 42,9	4	- 89,2	1,0
<b>Leinefelde-Worbis, Stadt</b>	<b>1 148</b>	<b>- 4,0</b>	<b>2 820</b>	<b>14,4</b>	<b>2,5</b>	<b>2 949</b>	<b>- 6,0</b>	<b>6 842</b>	<b>- 2,6</b>	<b>2,3</b>
Deutschland	1 120	- 3,9	2 767	16,1	2,5	2 887	- 4,5	6 641	- 0,4	2,3
Ausland	28	- 9,7	53	- 35,4	1,9	62	- 45,6	201	- 43,2	3,2
<b>Sonnenstein</b>	<b>221</b>	<b>2,8</b>	<b>757</b>	<b>- 11,8</b>	<b>3,4</b>	<b>604</b>	<b>9,8</b>	<b>2 115</b>	<b>9,0</b>	<b>3,5</b>
Deutschland	219	1,9	737	- 14,1	3,4	601	9,9	2 078	7,9	3,5
Ausland	2	x	20	x	10,0	3	-	37	164,3	12,3
<b>Nordhausen</b>										
<b>Ellrich, Stadt</b>	<b>370</b>	<b>60,9</b>	<b>883</b>	<b>1,6</b>	<b>2,4</b>	<b>653</b>	<b>8,8</b>	<b>1 844</b>	<b>- 23,3</b>	<b>2,8</b>
Deutschland	370	60,9	883	1,6	2,4	653	10,1	1 844	- 22,9	2,8
Ausland	-	x	-	x	-	-	x	-	x	-
<b>Neustadt/Harz</b>	<b>374</b>	<b>- 22,7</b>	<b>1 666</b>	<b>- 0,1</b>	<b>4,5</b>	<b>868</b>	<b>- 6,8</b>	<b>4 228</b>	<b>15,1</b>	<b>4,9</b>
Deutschland	374	- 22,7	1 666	- 0,1	4,5	868	- 6,1	4 228	15,4	4,9
Ausland	-	x	-	x	-	-	x	-	x	-
<b>Nordhausen, Stadt</b>	<b>2 788</b>	<b>- 3,5</b>	<b>5 614</b>	<b>- 0,2</b>	<b>2,0</b>	<b>6 333</b>	<b>- 5,6</b>	<b>12 567</b>	<b>- 4,3</b>	<b>2,0</b>
Deutschland	2 704	0,2	5 451	2,1	2,0	6 054	- 3,5	11 652	- 5,9	1,9
Ausland	84	- 56,0	163	- 43,8	1,9	279	- 36,2	915	23,8	3,3
<b>Harztor</b>	<b>399</b>	<b>12,1</b>	<b>1 184</b>	<b>60,2</b>	<b>3,0</b>	<b>1 269</b>	<b>14,2</b>	<b>3 886</b>	<b>51,0</b>	<b>3,1</b>
Deutschland	399	12,1	1 184	60,2	3,0	1 269	14,3	3 886	51,6	3,1
Ausland	-	x	-	x	-	-	x	-	x	-
<b>Wartburgkreis</b>										
<b>Bad Salzungen, Stadt</b>	<b>2 005</b>	<b>- 21,9</b>	<b>17 717</b>	<b>10,5</b>	<b>8,8</b>	<b>5 151</b>	<b>- 19,4</b>	<b>47 961</b>	<b>3,2</b>	<b>9,3</b>
Deutschland	1 871	- 22,5	17 462	10,7	9,3	4 889	- 18,4	47 467	3,6	9,7
Ausland	134	- 13,5	255	0,8	1,9	262	- 33,5	494	- 26,2	1,9
<b>Buttlar</b>	<b>37</b>	<b>2,8</b>	<b>117</b>	<b>69,6</b>	<b>3,2</b>	<b>53</b>	<b>- 13,1</b>	<b>208</b>	<b>62,5</b>	<b>3,9</b>
Deutschland	37	2,8	117	69,6	3,2	53	- 11,7	208	67,7	3,9
Ausland	-	x	-	x	-	-	x	-	x	-
<b>Dernbach</b>	<b>138</b>	<b>19,0</b>	<b>351</b>	<b>32,0</b>	<b>2,5</b>	<b>332</b>	<b>1,8</b>	<b>754</b>	<b>17,8</b>	<b>2,3</b>
Deutschland	138	19,0	351	32,0	2,5	332	3,8	754	19,7	2,3
Ausland	-	x	-	x	-	-	x	-	x	-
<b>Leimbach</b>	<b>67</b>	<b>42,6</b>	<b>146</b>	<b>124,6</b>	<b>2,2</b>	<b>169</b>	<b>- 2,9</b>	<b>364</b>	<b>51,0</b>	<b>2,2</b>
Deutschland	67	42,6	146	124,6	2,2	169	- 2,9	364	51,0	2,2
Ausland	-	-	-	-	-	-	-	-	-	-
<b>Marksuhl</b>	<b>38</b>	<b>- 51,3</b>	<b>92</b>	<b>- 39,5</b>	<b>2,4</b>	<b>102</b>	<b>- 51,2</b>	<b>229</b>	<b>- 41,9</b>	<b>2,2</b>
Deutschland	38	- 51,3	92	- 39,5	2,4	100	- 51,7	227	- 41,2	2,3
Ausland	-	x	-	x	-	2	-	2	- 75,0	1,0



Noch: 9. Ankünfte, Übernachtungen und Aufenthaltsdauer der Gäste in Beherbergungsstätten nach ausgewählten Gemeinden und dem ständigen Wohnsitz der Gäste (ohne Camping)

Landkreis Gemeinde  Ständiger Wohnsitz der Gäste	März 2013					Januar bis März 2013				
	Ankünfte		Übernachtungen		durchschnittliche Aufenthalts- dauer	Ankünfte		Übernachtungen		durchschnittliche Aufenthalts- dauer
	insgesamt	Veränderung gegenüber dem Vorjahres- monat	insgesamt	Veränderung gegenüber dem Vorjahres- monat		insgesamt	Veränderung gegenüber dem Vorjahres- zeitraum	insgesamt	Veränderung gegenüber dem Vorjahres- zeitraum	
	Anzahl	%	Anzahl	%		Anzahl	%	Anzahl	%	
Noch: Wartburgkreis										
<b>Ruhla, Stadt</b>	<b>554</b>	<b>- 10,9</b>	<b>1 268</b>	<b>23,1</b>	<b>2,3</b>	<b>1 605</b>	<b>0,6</b>	<b>3 364</b>	<b>10,5</b>	<b>2,1</b>
Deutschland	530	- 12,5	1 092	10,1	2,1	1 530	- 0,5	3 048	6,2	2,0
Ausland	24	50,0	176	x	7,3	75	29,3	316	82,7	4,2
<b>Treffurt, Stadt</b>	<b>63</b>	<b>28,6</b>	<b>84</b>	<b>52,7</b>	<b>1,3</b>	<b>133</b>	<b>23,1</b>	<b>178</b>	<b>45,9</b>	<b>1,3</b>
Deutschland	63	31,3	84	55,6	1,3	120	12,1	165	36,4	1,4
Ausland	-	x	-	x	-	13	x	13	x	1,0
<b>Weilar</b>	<b>86</b>	<b>75,5</b>	<b>145</b>	<b>61,1</b>	<b>1,7</b>	<b>175</b>	<b>103,5</b>	<b>282</b>	<b>47,6</b>	<b>1,6</b>
Deutschland	82	67,3	136	51,1	1,7	171	113,8	273	47,6	1,6
Ausland	4	x	9	x	2,3	4	- 33,3	9	50,0	2,3
<b>Wutha-Farnroda</b>	<b>136</b>	<b>- 23,2</b>	<b>338</b>	<b>- 40,9</b>	<b>2,5</b>	<b>375</b>	<b>- 31,6</b>	<b>868</b>	<b>- 39,1</b>	<b>2,3</b>
Deutschland	133	- 21,8	335	- 37,6	2,5	370	- 30,3	863	- 36,1	2,3
Ausland	3	- 57,1	3	- 91,4	1,0	5	- 70,6	5	- 93,3	1,0
<b>Hörselberg-Hainich</b>	<b>551</b>	<b>48,9</b>	<b>907</b>	<b>37,4</b>	<b>1,6</b>	<b>1 193</b>	<b>38,4</b>	<b>1 924</b>	<b>31,1</b>	<b>1,6</b>
Deutschland	536	48,1	885	36,8	1,7	1 148	38,5	1 844	31,2	1,6
Ausland	15	87,5	22	69,2	1,5	45	36,4	80	29,0	1,8
<b>Bad Liebenstein, Stadt</b>	<b>2 453</b>	<b>- 6,9</b>	<b>30 538</b>	<b>- 3,0</b>	<b>12,4</b>	<b>6 567</b>	<b>- 11,3</b>	<b>80 822</b>	<b>- 5,3</b>	<b>12,3</b>
Deutschland	2 421	- 7,2	30 496	- 3,0	12,6	6 463	- 11,9	80 529	- 5,5	12,5
Ausland	32	18,5	42	- 32,3	1,3	104	60,0	293	134,4	2,8
Unstrut-Hainich-Kreis										
<b>Bad Langensalza, Stadt</b>	<b>631</b>	<b>- 10,9</b>	<b>7 313</b>	<b>- 1,0</b>	<b>11,6</b>	<b>1 655</b>	<b>- 9,3</b>	<b>20 136</b>	<b>0,7</b>	<b>12,2</b>
Deutschland	615	- 12,1	7 245	- 1,2	11,8	1 595	- 10,8	19 613	- 1,0	12,3
Ausland	16	100,0	68	33,3	4,3	60	66,7	523	195,5	8,7
<b>Mühlhausen/Thüringen, Stadt</b>	<b>3 711</b>	<b>- 2,1</b>	<b>8 760</b>	<b>6,7</b>	<b>2,4</b>	<b>8 825</b>	<b>4,3</b>	<b>18 873</b>	<b>5,5</b>	<b>2,1</b>
Deutschland	3 360	- 4,4	8 079	4,4	2,4	7 919	4,1	17 288	6,6	2,2
Ausland	351	26,7	681	44,6	1,9	906	5,6	1 585	- 5,1	1,7
Kyffhäuserkreis										
<b>Bad Frankenhausen/Kyffh., Stadt</b>	<b>1 965</b>	<b>- 8,6</b>	<b>11 933</b>	<b>3,7</b>	<b>6,1</b>	<b>5 038</b>	<b>- 5,7</b>	<b>31 374</b>	<b>- 2,6</b>	<b>6,2</b>
Deutschland	1 918	- 8,4	11 855	3,9	6,2	4 850	- 6,7	31 006	- 2,9	6,4
Ausland	47	- 16,1	78	- 22,8	1,7	188	27,9	368	26,0	2,0
<b>Sondershausen, Stadt</b>	<b>1 583</b>	<b>2,3</b>	<b>4 069</b>	<b>17,5</b>	<b>2,6</b>	<b>3 334</b>	<b>- 2,7</b>	<b>8 540</b>	<b>15,8</b>	<b>2,6</b>
Deutschland	1 569	5,0	4 041	25,0	2,6	3 241	- 2,7	8 153	15,6	2,5
Ausland	14	- 74,1	28	- 87,9	2,0	93	- 1,1	387	20,2	4,2
<b>Kyffhäuserland</b>	<b>23</b>	<b>- 66,2</b>	<b>62</b>	<b>- 72,7</b>	<b>2,7</b>	<b>100</b>	<b>- 43,2</b>	<b>276</b>	<b>- 35,1</b>	<b>2,8</b>
Deutschland	23	- 66,2	62	- 72,7	2,7	100	- 43,2	276	- 35,1	2,8
Ausland	-	-	-	-	-	-	-	-	-	-
Schmalkalden-Meiningen										
<b>Breitungen/Werra</b>	<b>238</b>	<b>- 22,2</b>	<b>380</b>	<b>0,5</b>	<b>1,6</b>	<b>797</b>	<b>- 9,0</b>	<b>1 411</b>	<b>35,3</b>	<b>1,8</b>
Deutschland	228	- 24,3	369	- 1,1	1,6	784	- 8,0	1 397	37,1	1,8
Ausland	10	100,0	11	120,0	1,1	13	- 45,8	14	- 41,7	1,1
<b>Floh-Seligenthal</b>	<b>791</b>	<b>78,6</b>	<b>1 500</b>	<b>119,6</b>	<b>1,9</b>	<b>1 941</b>	<b>3,1</b>	<b>3 743</b>	<b>1,4</b>	<b>1,9</b>
Deutschland	772	74,3	1 477	116,3	1,9	1 918	1,9	3 716	0,7	1,9
Ausland	19	x	23	x	1,2	23	x	27	x	1,2
<b>Meiningen, Stadt</b>	<b>2 302</b>	<b>- 3,8</b>	<b>3 867</b>	<b>- 4,5</b>	<b>1,7</b>	<b>5 647</b>	<b>- 7,8</b>	<b>10 495</b>	<b>- 1,8</b>	<b>1,9</b>
Deutschland	2 220	- 4,1	3 697	- 5,0	1,7	5 348	- 9,0	9 799	- 4,0	1,8
Ausland	82	6,5	170	8,3	2,1	299	18,2	696	46,5	2,3
<b>Oberhof, Stadt</b>	<b>9 952</b>	<b>21,3</b>	<b>30 030</b>	<b>34,7</b>	<b>3,0</b>	<b>38 803</b>	<b>- 4,9</b>	<b>125 695</b>	<b>- 6,8</b>	<b>3,2</b>
Deutschland	9 869	21,2	29 776	34,8	3,0	37 932	- 4,6	122 213	- 5,7	3,2
Ausland	83	29,7	254	24,5	3,1	871	- 17,0	3 482	- 34,0	4,0

Noch: 9. Ankünfte, Übernachtungen und Aufenthaltsdauer der Gäste in Beherbergungsstätten  
nach ausgewählten Gemeinden und dem ständigen Wohnsitz der Gäste (ohne Camping)

Landkreis Gemeinde  Ständiger Wohnsitz der Gäste	März 2013					Januar bis März 2013				
	Ankünfte		Übernachtungen		durch- schnittliche Aufenthalts- dauer	Ankünfte		Übernachtungen		durch- schnittliche Aufenthalts- dauer
	insgesamt	Veränderung gegenüber dem Vorjahres- monat	insgesamt	Veränderung gegenüber dem Vorjahres- monat		insgesamt	Veränderung gegenüber dem Vorjahres- zeitraum	insgesamt	Veränderung gegenüber dem Vorjahres- zeitraum	
	Anzahl	%	Anzahl	%	Tage	Anzahl	%	Anzahl	%	Tage
Noch: Schmalkalden-Meinungen										
<b>Oberschöna, Kurort</b>	<b>164</b>	<b>43,9</b>	<b>327</b>	<b>1,9</b>	<b>2,0</b>	<b>758</b>	<b>- 6,0</b>	<b>2 087</b>	<b>2,3</b>	<b>2,8</b>
Deutschland	164	43,9	327	1,9	2,0	758	- 6,0	2 087	2,3	2,8
Ausland	-	-	-	-	-	-	-	-	-	-
<b>Schmalkalden, Kurort, Stadt</b>	<b>1 086</b>	<b>22,6</b>	<b>2 081</b>	<b>13,0</b>	<b>1,9</b>	<b>2 845</b>	<b>0,9</b>	<b>5 448</b>	<b>- 1,4</b>	<b>1,9</b>
Deutschland	1 041	20,9	1 972	10,4	1,9	2 737	- 0,7	5 118	- 5,2	1,9
Ausland	45	80,0	109	98,2	2,4	108	71,4	330	159,8	3,1
<b>Steinbach-Hallenberg, Kurort, Stadt</b>	<b>156</b>	<b>24,8</b>	<b>404</b>	<b>72,6</b>	<b>2,6</b>	<b>551</b>	<b>3,2</b>	<b>1 682</b>	<b>- 1,0</b>	<b>3,1</b>
Deutschland	156	25,8	404	73,4	2,6	528	5,8	1 541	- 1,1	2,9
Ausland	-	x	-	x	-	23	- 34,3	141	- 19,4	6,1
<b>Brotterode-Trusetal, Stadt</b>	<b>850</b>	<b>- 14,7</b>	<b>2 235</b>	<b>- 1,5</b>	<b>2,6</b>	<b>2 950</b>	<b>- 7,5</b>	<b>8 122</b>	<b>- 3,1</b>	<b>2,8</b>
Deutschland	836	- 15,2	2 192	- 1,7	2,6	2 866	- 6,7	7 899	- 0,9	2,8
Ausland	14	27,3	43	7,5	3,1	84	- 27,0	223	- 45,1	2,7
<b>Zella-Mehlis, Stadt</b>	<b>1 083</b>	<b>37,1</b>	<b>2 080</b>	<b>20,5</b>	<b>1,9</b>	<b>3 371</b>	<b>18,5</b>	<b>7 573</b>	<b>12,0</b>	<b>2,2</b>
Deutschland	1 052	39,3	1 762	15,7	1,7	3 289	18,6	6 649	4,2	2,0
Ausland	31	- 11,4	318	56,7	10,3	82	17,1	924	144,4	11,3
<b>Grabfeld</b>	<b>109</b>	<b>- 9,2</b>	<b>211</b>	<b>- 1,4</b>	<b>1,9</b>	<b>276</b>	<b>- 19,3</b>	<b>501</b>	<b>- 23,9</b>	<b>1,8</b>
Deutschland	99	- 9,2	197	- 1,5	2,0	255	- 12,4	473	5,3	1,9
Ausland	10	- 9,1	14	-	1,4	21	- 58,8	28	- 86,6	1,3
<b>Gotha</b>										
<b>Friedrichroda, Stadt</b>	<b>9 867</b>	<b>6,8</b>	<b>24 683</b>	<b>1,1</b>	<b>2,5</b>	<b>27 301</b>	<b>5,6</b>	<b>77 028</b>	<b>4,0</b>	<b>2,8</b>
Deutschland	9 492	4,3	23 412	- 2,5	2,5	26 723	4,4	74 905	2,0	2,8
Ausland	375	162,2	1 271	224,2	3,4	578	126,7	2 123	231,2	3,7
<b>Georgenthal/Thür. Wald</b>	<b>572</b>	<b>- 20,6</b>	<b>1 563</b>	<b>27,0</b>	<b>2,7</b>	<b>2 410</b>	<b>22,4</b>	<b>4 960</b>	<b>37,5</b>	<b>2,1</b>
Deutschland	569	- 21,0	1 557	26,5	2,7	2 406	25,9	4 949	44,5	2,1
Ausland	3	x	6	x	2,0	4	- 93,1	11	- 94,0	2,8
<b>Gotha, Stadt</b>	<b>5 320</b>	<b>7,2</b>	<b>12 125</b>	<b>5,8</b>	<b>2,3</b>	<b>13 965</b>	<b>8,4</b>	<b>30 608</b>	<b>7,4</b>	<b>2,2</b>
Deutschland	4 887	7,7	11 479	6,8	2,3	12 770	7,7	28 464	6,7	2,2
Ausland	433	1,9	646	- 9,7	1,5	1 195	16,4	2 144	17,5	1,8
<b>Luisenthal</b>	<b>1 015</b>	<b>- 9,9</b>	<b>2 263</b>	<b>9,9</b>	<b>2,2</b>	<b>3 581</b>	<b>8,7</b>	<b>9 203</b>	<b>26,4</b>	<b>2,6</b>
Deutschland	977	- 11,0	2 188	9,6	2,2	3 466	8,4	8 901	25,6	2,6
Ausland	38	35,7	75	19,0	2,0	115	16,2	302	56,5	2,6
<b>Tabarz/Thür. Wald</b>	<b>2 691</b>	<b>6,9</b>	<b>14 236</b>	<b>- 4,9</b>	<b>5,3</b>	<b>7 620</b>	<b>1,9</b>	<b>40 797</b>	<b>- 6,9</b>	<b>5,4</b>
Deutschland	2 657	7,1	14 179	- 4,9	5,3	7 514	2,2	40 615	- 6,8	5,4
Ausland	34	- 5,6	57	- 9,5	1,7	106	- 12,4	182	- 28,9	1,7
<b>Tambach-Dietharz/Thür. Wald, Stadt</b>	<b>532</b>	<b>- 2,6</b>	<b>1 139</b>	<b>12,3</b>	<b>2,1</b>	<b>1 380</b>	<b>- 23,8</b>	<b>3 161</b>	<b>- 16,3</b>	<b>2,3</b>
Deutschland	532	- 1,3	1 139	13,9	2,1	1 375	- 23,0	3 152	- 15,1	2,3
Ausland	-	x	-	x	-	5	- 79,2	9	- 85,7	1,8
<b>Waltershausen, Stadt</b>	<b>217</b>	<b>- 5,7</b>	<b>482</b>	<b>10,8</b>	<b>2,2</b>	<b>580</b>	<b>- 17,1</b>	<b>1 200</b>	<b>- 10,7</b>	<b>2,1</b>
Deutschland	203	1,0	403	16,1	2,0	556	- 10,8	1 051	- 9,5	1,9
Ausland	14	- 51,7	79	- 10,2	5,6	24	- 68,8	149	- 18,6	6,2
<b>Emsetal</b>	<b>343</b>	<b>- 2,0</b>	<b>784</b>	<b>27,9</b>	<b>2,3</b>	<b>725</b>	<b>- 17,1</b>	<b>1 720</b>	<b>- 13,9</b>	<b>2,4</b>
Deutschland	341	- 2,6	782	27,6	2,3	631	- 27,2	1 490	- 25,1	2,4
Ausland	2	x	2	x	1,0	94	x	230	x	2,4
<b>Drei Gleichen</b>	<b>392</b>	<b>35,6</b>	<b>757</b>	<b>64,6</b>	<b>1,9</b>	<b>890</b>	<b>42,4</b>	<b>1 773</b>	<b>70,0</b>	<b>2,0</b>
Deutschland	375	33,9	703	59,4	1,9	864	43,0	1 707	69,9	2,0
Ausland	17	88,9	54	184,2	3,2	26	23,8	66	73,7	2,5

Noch: 9. Ankünfte, Übernachtungen und Aufenthaltsdauer der Gäste in Beherbergungsstätten nach ausgewählten Gemeinden und dem ständigen Wohnsitz der Gäste (ohne Camping)

Landkreis Gemeinde  Ständiger Wohnsitz der Gäste	März 2013					Januar bis März 2013				
	Ankünfte		Übernachtungen		durch- schnittliche Aufenthalts- dauer	Ankünfte		Übernachtungen		durch- schnittliche Aufenthalts- dauer
	insgesamt	Veränderung gegenüber dem Vorjahres- monat	insgesamt	Veränderung gegenüber dem Vorjahres- monat		insgesamt	Veränderung gegenüber dem Vorjahres- zeitraum	insgesamt	Veränderung gegenüber dem Vorjahres- zeitraum	
	Anzahl	%	Anzahl	%		Anzahl	%	Anzahl	%	
Noch: Gotha										
<b>Nesse-Apfelstädt</b>	<b>1 840</b>	<b>- 28,9</b>	<b>2 582</b>	<b>- 26,0</b>	<b>1,4</b>	<b>5 534</b>	<b>- 15,7</b>	<b>7 700</b>	<b>- 10,2</b>	<b>1,4</b>
Deutschland	1 596	- 30,4	2 245	- 28,4	1,4	5 109	- 14,6	7 125	- 9,4	1,4
Ausland	244	- 17,6	337	- 4,5	1,4	425	- 26,7	575	- 18,8	1,4
<b>Hörsel</b>	<b>325</b>	<b>4,8</b>	<b>847</b>	<b>38,9</b>	<b>2,6</b>	<b>474</b>	<b>- 11,1</b>	<b>1 095</b>	<b>12,1</b>	<b>2,3</b>
Deutschland	323	4,2	845	38,5	2,6	470	- 11,8	1 066	9,1	2,3
Ausland	2	x	2	x	1,0	4	x	29	x	7,3
<b>Sömmerda</b>										
<b>Kölleda, Stadt</b>	<b>309</b>	<b>- 30,1</b>	<b>1 129</b>	<b>29,8</b>	<b>3,7</b>	<b>933</b>	<b>- 4,6</b>	<b>3 294</b>	<b>73,8</b>	<b>3,5</b>
Deutschland	309	- 29,8	1 129	30,1	3,7	921	- 4,7	3 195	70,6	3,5
Ausland	-	x	-	x	-	12	-	99	x	8,3
<b>Sömmerda, Stadt</b>	<b>395</b>	<b>- 25,0</b>	<b>927</b>	<b>- 10,9</b>	<b>2,3</b>	<b>1 327</b>	<b>0,3</b>	<b>2 997</b>	<b>17,4</b>	<b>2,3</b>
Deutschland	385	- 25,2	853	- 12,5	2,2	1 303	- 0,1	2 872	15,9	2,2
Ausland	10	- 16,7	74	13,8	7,4	24	26,3	125	64,5	5,2
<b>Hildburghausen</b>										
<b>Eisfeld, Stadt</b>	<b>208</b>	<b>- 34,8</b>	<b>496</b>	<b>- 46,3</b>	<b>2,4</b>	<b>609</b>	<b>- 33,9</b>	<b>1 471</b>	<b>- 49,0</b>	<b>2,4</b>
Deutschland	200	1,0	487	4,5	2,4	591	- 15,3	1 423	- 27,6	2,4
Ausland	8	- 93,4	9	- 98,0	1,1	18	- 91,9	48	- 94,8	2,7
<b>Hildburghausen, Stadt</b>	<b>286</b>	<b>46,7</b>	<b>679</b>	<b>30,3</b>	<b>2,4</b>	<b>692</b>	<b>14,0</b>	<b>1 747</b>	<b>19,0</b>	<b>2,5</b>
Deutschland	286	46,7	679	30,3	2,4	692	14,2	1 747	19,2	2,5
Ausland	-	x	-	x	-	-	x	-	x	-
<b>Sachsenbrunn</b>	<b>310</b>	<b>- 7,2</b>	<b>559</b>	<b>- 24,8</b>	<b>1,8</b>	<b>1 144</b>	<b>- 9,4</b>	<b>3 201</b>	<b>- 5,7</b>	<b>2,8</b>
Deutschland	310	- 7,2	559	- 24,8	1,8	1 141	- 9,7	3 195	- 5,8	2,8
Ausland	-	x	-	x	-	3	x	6	x	2,0
<b>Schleusingen, Stadt</b>	<b>249</b>	<b>- 29,1</b>	<b>419</b>	<b>- 22,1</b>	<b>1,7</b>	<b>711</b>	<b>- 19,0</b>	<b>1 207</b>	<b>- 20,0</b>	<b>1,7</b>
Deutschland	247	- 28,4	417	- 21,2	1,7	700	- 17,5	1 183	- 17,5	1,7
Ausland	2	- 66,7	2	- 77,8	1,0	11	- 63,3	24	- 68,0	2,2
<b>St.Kilian</b>	<b>456</b>	<b>133,8</b>	<b>1 055</b>	<b>143,1</b>	<b>2,3</b>	<b>919</b>	<b>41,6</b>	<b>2 155</b>	<b>60,6</b>	<b>2,3</b>
Deutschland	436	142,2	1 006	198,5	2,3	867	51,3	2 028	79,3	2,3
Ausland	20	33,3	49	- 49,5	2,5	52	- 31,6	127	- 39,8	2,4
<b>Themar, Stadt</b>	<b>93</b>	<b>- 25,6</b>	<b>176</b>	<b>- 33,3</b>	<b>1,9</b>	<b>240</b>	<b>- 18,4</b>	<b>490</b>	<b>- 13,3</b>	<b>2,0</b>
Deutschland	85	- 29,2	144	- 37,1	1,7	224	- 21,4	416	- 20,3	1,9
Ausland	8	60,0	32	- 8,6	4,0	16	77,8	74	72,1	4,6
<b>Masserberg</b>	<b>3 187</b>	<b>- 30,9</b>	<b>14 554</b>	<b>- 8,3</b>	<b>4,6</b>	<b>14 134</b>	<b>- 30,5</b>	<b>60 377</b>	<b>- 10,9</b>	<b>4,3</b>
Deutschland	3 152	- 30,1	14 294	- 9,2	4,5	14 054	- 30,0	59 838	- 11,2	4,3
Ausland	35	- 66,0	260	120,3	7,4	80	- 69,0	539	33,1	6,7
<b>Römhild, Stadt</b>	<b>223</b>	<b>- 44,3</b>	<b>373</b>	<b>- 49,2</b>	<b>1,7</b>	<b>435</b>	<b>- 40,2</b>	<b>713</b>	<b>- 40,5</b>	<b>1,6</b>
Deutschland	223	- 43,5	373	- 47,8	1,7	431	- 38,9	707	- 38,1	1,6
Ausland	-	x	-	x	-	4	- 81,8	6	- 89,3	1,5
<b>Ilm-Kreis</b>										
<b>Arnstadt, Stadt</b>	<b>2 515</b>	<b>- 19,5</b>	<b>4 370</b>	<b>- 17,5</b>	<b>1,7</b>	<b>7 474</b>	<b>- 1,8</b>	<b>13 188</b>	<b>- 7,3</b>	<b>1,8</b>
Deutschland	2 317	- 20,9	3 940	- 21,7	1,7	7 007	- 1,8	12 201	- 8,7	1,7
Ausland	198	1,5	430	62,9	2,2	467	- 2,5	987	13,6	2,1
<b>Elgersburg</b>	<b>356</b>	<b>22,3</b>	<b>641</b>	<b>- 7,2</b>	<b>1,8</b>	<b>1 087</b>	<b>2,1</b>	<b>2 705</b>	<b>9,4</b>	<b>2,5</b>
Deutschland	356	29,9	641	3,2	1,8	1 073	4,5	2 632	10,8	2,5
Ausland	-	x	-	x	-	14	- 63,2	73	- 24,7	5,2
<b>Frankenhain</b>	<b>97</b>	<b>- 34,5</b>	<b>206</b>	<b>- 12,3</b>	<b>2,1</b>	<b>440</b>	<b>- 26,4</b>	<b>1 041</b>	<b>- 38,9</b>	<b>2,4</b>
Deutschland	95	- 34,9	204	- 12,4	2,1	418	- 27,7	979	- 41,2	2,3
Ausland	2	-	2	-	1,0	22	10,0	62	55,0	2,8



Noch: 9. Ankünfte, Übernachtungen und Aufenthaltsdauer der Gäste in Beherbergungsstätten  
nach ausgewählten Gemeinden und dem ständigen Wohnsitz der Gäste (ohne Camping)

Landkreis Gemeinde  Ständiger Wohnsitz der Gäste	März 2013					Januar bis März 2013				
	Ankünfte		Übernachtungen		durch- schnittliche Aufenthalts- dauer	Ankünfte		Übernachtungen		durch- schnittliche Aufenthalts- dauer
	insgesamt	Veränderung gegenüber dem Vorjahres- monat	insgesamt	Veränderung gegenüber dem Vorjahres- monat		insgesamt	Veränderung gegenüber dem Vorjahres- zeitraum	insgesamt	Veränderung gegenüber dem Vorjahres- zeitraum	
	Anzahl	%	Anzahl	%	Tage	Anzahl	%	Anzahl	%	Tage
Noch: Weimarer Land										
<b>Nohra</b>	<b>929</b>	<b>7,0</b>	<b>1 213</b>	<b>- 5,4</b>	<b>1,3</b>	<b>2 205</b>	<b>2,8</b>	<b>3 085</b>	<b>- 1,8</b>	<b>1,4</b>
Deutschland	857	14,4	1 135	0,3	1,3	1 965	5,5	2 822	3,9	1,4
Ausland	72	- 39,5	78	- 48,0	1,1	240	- 14,6	263	- 38,4	1,1
<b>Sonneberg</b>										
<b>Lauscha, Stadt</b>	<b>315</b>	<b>38,8</b>	<b>699</b>	<b>51,3</b>	<b>2,2</b>	<b>1 030</b>	<b>10,8</b>	<b>2 626</b>	<b>13,1</b>	<b>2,5</b>
Deutschland	306	43,7	677	56,4	2,2	998	11,4	2 561	13,5	2,6
Ausland	9	- 35,7	22	- 24,1	2,4	32	- 5,9	65	- 1,5	2,0
<b>Neuhaus am Rennweg, Stadt</b>	<b>793</b>	<b>- 11,0</b>	<b>3 803</b>	<b>16,0</b>	<b>4,8</b>	<b>3 741</b>	<b>- 6,2</b>	<b>15 261</b>	<b>5,6</b>	<b>4,1</b>
Deutschland	771	- 11,3	3 760	16,0	4,9	3 670	- 6,7	15 108	5,6	4,1
Ausland	22	-	43	16,2	2,0	71	29,1	153	- 1,3	2,2
<b>Neuhaus-Schierschnitz</b>	<b>139</b>	<b>- 31,2</b>	<b>1 869</b>	<b>0,9</b>	<b>13,4</b>	<b>486</b>	<b>- 14,4</b>	<b>5 474</b>	<b>4,2</b>	<b>11,3</b>
Deutschland	123	- 11,5	1 833	21,2	14,9	438	10,9	5 321	30,6	12,1
Ausland	16	- 74,6	36	- 89,4	2,3	48	- 72,3	153	- 87,0	3,2
<b>Schalkau, Stadt</b>	<b>132</b>	<b>- 15,9</b>	<b>922</b>	<b>133,4</b>	<b>7,0</b>	<b>430</b>	<b>3,4</b>	<b>1 853</b>	<b>76,1</b>	<b>4,3</b>
Deutschland	124	- 15,6	866	197,6	7,0	410	3,5	1 691	92,2	4,1
Ausland	8	- 20,0	56	- 46,2	7,0	20	-	162	- 5,8	8,1
<b>Sonneberg, Stadt</b>	<b>1 101</b>	<b>15,2</b>	<b>2 480</b>	<b>46,4</b>	<b>2,3</b>	<b>2 767</b>	<b>- 3,2</b>	<b>6 052</b>	<b>8,8</b>	<b>2,2</b>
Deutschland	1 090	16,3	2 462	49,3	2,3	2 715	- 3,6	5 958	8,7	2,2
Ausland	11	- 42,1	18	- 60,0	1,6	52	23,8	94	14,6	1,8
<b>Steinach, Stadt</b>	<b>627</b>	<b>24,7</b>	<b>1 079</b>	<b>3,1</b>	<b>1,7</b>	<b>2 389</b>	<b>10,9</b>	<b>5 785</b>	<b>10,1</b>	<b>2,4</b>
Deutschland	627	26,9	1 079	6,0	1,7	2 370	13,0	5 734	12,2	2,4
Ausland	-	x	-	x	-	19	- 67,2	51	- 64,6	2,7
<b>Frankenblick</b>	<b>323</b>	<b>135,8</b>	<b>818</b>	<b>143,5</b>	<b>2,5</b>	<b>591</b>	<b>12,4</b>	<b>1 495</b>	<b>33,2</b>	<b>2,5</b>
Deutschland	309	141,4	781	144,1	2,5	548	9,2	1 342	25,9	2,4
Ausland	14	55,6	37	131,3	2,6	43	79,2	153	173,2	3,6
<b>Saalfeld-Rudolstadt</b>										
<b>Bad Blankenburg, Stadt</b>	<b>2 522</b>	<b>0,4</b>	<b>5 800</b>	<b>3,9</b>	<b>2,3</b>	<b>6 120</b>	<b>0,8</b>	<b>13 959</b>	<b>7,1</b>	<b>2,3</b>
Deutschland	2 462	- 1,0	5 615	1,9	2,3	6 046	0,0	13 746	6,1	2,3
Ausland	60	130,8	185	164,3	3,1	74	174,1	213	184,0	2,9
<b>Cursdorf</b>	<b>289</b>	<b>155,8</b>	<b>869</b>	<b>165,7</b>	<b>3,0</b>	<b>740</b>	<b>67,8</b>	<b>2 384</b>	<b>68,7</b>	<b>3,2</b>
Deutschland	287	156,3	863	167,2	3,0	738	67,7	2 378	68,8	3,2
Ausland	2	100,0	6	50,0	3,0	2	100,0	6	50,0	3,0
<b>Meura</b>	<b>44</b>	<b>83,3</b>	<b>197</b>	<b>189,7</b>	<b>4,5</b>	<b>73</b>	<b>30,4</b>	<b>272</b>	<b>80,1</b>	<b>3,7</b>
Deutschland	44	83,3	197	189,7	4,5	73	30,4	272	80,1	3,7
Ausland	-	-	-	-	-	-	-	-	-	-
<b>Oberweißbach/Thür. Wald, Stadt</b>	<b>48</b>	<b>- 51,0</b>	<b>131</b>	<b>- 13,8</b>	<b>2,7</b>	<b>287</b>	<b>- 12,8</b>	<b>842</b>	<b>17,4</b>	<b>2,9</b>
Deutschland	37	- 61,5	117	- 22,0	3,2	274	- 13,3	824	17,5	3,0
Ausland	11	x	14	x	1,3	13	-	18	12,5	1,4
<b>Rudolstadt, Stadt</b>	<b>1 603</b>	<b>- 6,9</b>	<b>3 833</b>	<b>13,4</b>	<b>2,4</b>	<b>3 724</b>	<b>- 3,4</b>	<b>9 048</b>	<b>9,4</b>	<b>2,4</b>
Deutschland	1 581	- 6,7	3 793	14,6	2,4	3 671	- 3,7	8 957	9,7	2,4
Ausland	22	- 21,4	40	- 44,4	1,8	53	23,3	91	- 12,5	1,7
<b>Saalfeld/Saale, Stadt</b>	<b>2 050</b>	<b>6,8</b>	<b>9 118</b>	<b>7,5</b>	<b>4,4</b>	<b>5 092</b>	<b>1,5</b>	<b>22 580</b>	<b>- 4,8</b>	<b>4,4</b>
Deutschland	1 946	8,9	8 709	8,1	4,5	4 870	2,4	21 875	- 4,2	4,5
Ausland	104	- 21,2	409	- 3,8	3,9	222	- 14,6	705	- 20,2	3,2
<b>Schwarzburg</b>	<b>297</b>	<b>58,0</b>	<b>818</b>	<b>170,0</b>	<b>2,8</b>	<b>561</b>	<b>29,9</b>	<b>1 381</b>	<b>60,6</b>	<b>2,5</b>
Deutschland	297	68,8	818	194,2	2,8	561	33,6	1 381	65,4	2,5
Ausland	-	x	-	x	-	-	x	-	x	-

Noch: 9. Ankünfte, Übernachtungen und Aufenthaltsdauer der Gäste in Beherbergungsstätten  
nach ausgewählten Gemeinden und dem ständigen Wohnsitz der Gäste (ohne Camping)

Landkreis Gemeinde  Ständiger Wohnsitz der Gäste	März 2013					Januar bis März 2013				
	Ankünfte		Übernachtungen		durch- schnittliche Aufenthalts- dauer	Ankünfte		Übernachtungen		durch- schnittliche Aufenthalts- dauer
	insgesamt	Veränderung gegenüber dem Vorjahres- monat	insgesamt	Veränderung gegenüber dem Vorjahres- monat		insgesamt	Veränderung gegenüber dem Vorjahres- zeitraum	insgesamt	Veränderung gegenüber dem Vorjahres- zeitraum	
	Anzahl	%	Anzahl	%	Tage	Anzahl	%	Anzahl	%	Tage
Noch: Saalfeld-Rudolstadt										
<b>Sitzendorf</b>	<b>61</b>	<b>10,9</b>	<b>140</b>	<b>2,9</b>	<b>2,3</b>	<b>92</b>	<b>- 7,1</b>	<b>222</b>	<b>- 12,6</b>	<b>2,4</b>
Deutschland	61	10,9	140	2,9	2,3	92	- 7,1	222	- 12,6	2,4
Ausland	-	-	-	-	-	-	-	-	-	-
<b>Leutenberg, Stadt</b>	<b>87</b>	<b>7,4</b>	<b>267</b>	<b>9,0</b>	<b>3,1</b>	<b>239</b>	<b>46,6</b>	<b>604</b>	<b>27,2</b>	<b>2,5</b>
Deutschland	87	7,4	267	9,0	3,1	239	46,6	604	27,2	2,5
Ausland	-	-	-	-	-	-	-	-	-	-
<b>Saalfelder Höhe</b>	<b>1 172</b>	<b>63,2</b>	<b>1 975</b>	<b>61,9</b>	<b>1,7</b>	<b>2 116</b>	<b>10,4</b>	<b>3 924</b>	<b>7,0</b>	<b>1,9</b>
Deutschland	1 172	63,2	1 975	61,9	1,7	2 112	10,2	3 920	6,9	1,9
Ausland	-	x	-	x	-	4	x	4	x	1,0
<b>Uhlstädt-Kirchhasel</b>	<b>582</b>	<b>- 6,7</b>	<b>2 492</b>	<b>- 20,5</b>	<b>4,3</b>	<b>1 275</b>	<b>- 11,7</b>	<b>6 031</b>	<b>- 20,4</b>	<b>4,7</b>
Deutschland	551	- 10,3	2 439	- 21,6	4,4	1 241	- 12,2	5 970	- 19,4	4,8
Ausland	31	210,0	53	140,9	1,7	34	13,3	61	- 63,7	1,8
<b>Unterwellenborn</b>	<b>341</b>	<b>- 19,2</b>	<b>675</b>	<b>- 0,1</b>	<b>2,0</b>	<b>715</b>	<b>- 17,2</b>	<b>1 446</b>	<b>- 13,4</b>	<b>2,0</b>
Deutschland	341	- 16,4	675	4,0	2,0	712	- 15,7	1 441	- 11,2	2,0
Ausland	-	x	-	x	-	3	- 84,2	5	- 89,1	1,7
<b>Königsee-Rottenbach, Stadt</b>	<b>343</b>	<b>41,2</b>	<b>765</b>	<b>67,0</b>	<b>2,2</b>	<b>792</b>	<b>10,3</b>	<b>2 131</b>	<b>52,3</b>	<b>2,7</b>
Deutschland	327	35,1	664	45,3	2,0	763	8,7	1 992	44,9	2,6
Ausland	16	x	101	x	6,3	29	81,3	139	x	4,8
<b>Saale-Holzland-Kreis</b>										
<b>Bad Klosterlausnitz</b>	<b>1 560</b>	<b>- 1,9</b>	<b>17 099</b>	<b>- 3,2</b>	<b>11,0</b>	<b>4 432</b>	<b>- 2,8</b>	<b>48 636</b>	<b>- 3,2</b>	<b>11,0</b>
Deutschland	1 523	- 0,3	17 041	- 3,1	11,2	4 204	- 1,9	48 377	- 3,1	11,5
Ausland	37	- 42,2	58	- 24,7	1,6	228	- 16,2	259	- 15,1	1,1
<b>Eisenberg, Stadt</b>	<b>426</b>	<b>56,0</b>	<b>678</b>	<b>25,3</b>	<b>1,6</b>	<b>867</b>	<b>4,8</b>	<b>1 556</b>	<b>11,7</b>	<b>1,8</b>
Deutschland	423	54,9	675	24,8	1,6	860	4,0	1 549	11,2	1,8
Ausland	3	x	3	x	1,0	7	x	7	x	1,0
<b>Kahla, Stadt</b>	<b>211</b>	<b>- 8,3</b>	<b>324</b>	<b>- 6,9</b>	<b>1,5</b>	<b>435</b>	<b>- 21,6</b>	<b>777</b>	<b>- 9,2</b>	<b>1,8</b>
Deutschland	203	- 6,9	310	- 4,3	1,5	424	- 20,0	760	- 5,6	1,8
Ausland	8	- 33,3	14	- 41,7	1,8	11	- 56,0	17	- 66,7	1,5
<b>Stadtroda, Stadt</b>	<b>289</b>	<b>3,2</b>	<b>640</b>	<b>3,9</b>	<b>2,2</b>	<b>795</b>	<b>- 9,1</b>	<b>1 569</b>	<b>- 13,3</b>	<b>2,0</b>
Deutschland	280	3,7	619	3,5	2,2	778	- 8,0	1 529	- 12,6	2,0
Ausland	9	- 10,0	21	16,7	2,3	17	- 41,4	40	- 32,2	2,4
<b>Saale-Orla-Kreis</b>										
<b>Bad Lobenstein, Stadt</b>	<b>450</b>	<b>- 35,3</b>	<b>6 950</b>	<b>- 4,0</b>	<b>15,4</b>	<b>1 435</b>	<b>- 14,4</b>	<b>18 373</b>	<b>- 6,0</b>	<b>12,8</b>
Deutschland	450	- 35,0	6 950	- 3,8	15,4	1 432	- 14,2	18 340	- 6,0	12,8
Ausland	-	x	-	x	-	3	- 62,5	33	- 31,3	11,0
<b>Neustadt an der Orla, Stadt</b>	<b>807</b>	<b>65,0</b>	<b>1 037</b>	<b>39,6</b>	<b>1,3</b>	<b>2 162</b>	<b>51,4</b>	<b>2 771</b>	<b>33,7</b>	<b>1,3</b>
Deutschland	779	69,0	958	38,0	1,2	2 069	53,7	2 544	30,3	1,2
Ausland	28	-	79	61,2	2,8	93	13,4	227	90,8	2,4
<b>Schleiz, Stadt</b>	<b>353</b>	<b>5,7</b>	<b>455</b>	<b>- 18,6</b>	<b>1,3</b>	<b>1 077</b>	<b>20,1</b>	<b>1 449</b>	<b>- 5,5</b>	<b>1,3</b>
Deutschland	295	13,0	371	- 10,2	1,3	832	12,3	1 129	- 6,2	1,4
Ausland	58	- 20,5	84	- 42,5	1,4	245	57,1	320	- 2,7	1,3
<b>Triptis, Stadt</b>	<b>410</b>	<b>23,1</b>	<b>1 085</b>	<b>74,7</b>	<b>2,6</b>	<b>1 153</b>	<b>33,8</b>	<b>2 664</b>	<b>54,5</b>	<b>2,3</b>
Deutschland	367	19,9	967	86,0	2,6	966	28,8	2 216	48,6	2,3
Ausland	43	59,3	118	16,8	2,7	187	67,0	448	92,3	2,4
<b>Ziegenrück, Stadt</b>	<b>518</b>	<b>- 19,7</b>	<b>966</b>	<b>- 13,2</b>	<b>1,9</b>	<b>1 153</b>	<b>- 9,5</b>	<b>2 209</b>	<b>- 10,0</b>	<b>1,9</b>
Deutschland	500	- 11,0	940	- 6,6	1,9	1 114	9,3	2 157	4,8	1,9
Ausland	18	- 78,3	26	- 75,7	1,4	39	- 84,7	52	- 86,8	1,3

Noch: 9. Ankünfte, Übernachtungen und Aufenthaltsdauer der Gäste in Beherbergungsstätten nach ausgewählten Gemeinden und dem ständigen Wohnsitz der Gäste (ohne Camping)

Landkreis Gemeinde  Ständiger Wohnsitz der Gäste	März 2013					Januar bis März 2013				
	Ankünfte		Übernachtungen		durch- schnittliche Aufenthalts- dauer	Ankünfte		Übernachtungen		durch- schnittliche Aufenthalts- dauer
	insgesamt	Veränderung gegenüber dem Vorjahres- monat	insgesamt	Veränderung gegenüber dem Vorjahres- monat		insgesamt	Veränderung gegenüber dem Vorjahres- zeitraum	insgesamt	Veränderung gegenüber dem Vorjahres- zeitraum	
	Anzahl	%	Anzahl	%	Tage	Anzahl	%	Anzahl	%	Tage
Noch: Saale-Orla-Kreis										
<b>Krölpa</b>	<b>103</b>	<b>- 39,8</b>	<b>440</b>	<b>- 14,7</b>	<b>4,3</b>	<b>219</b>	<b>- 41,0</b>	<b>881</b>	<b>- 24,4</b>	<b>4,0</b>
Deutschland	67	- 60,8	293	- 43,2	4,4	183	- 50,7	734	- 37,0	4,0
Ausland	36	x	147	x	4,1	36	x	147	x	4,1
<b>Wurzbach, Stadt</b>	<b>934</b>	<b>19,4</b>	<b>2 852</b>	<b>39,9</b>	<b>3,1</b>	<b>3 017</b>	<b>6,8</b>	<b>10 495</b>	<b>14,9</b>	<b>3,5</b>
Deutschland	914	20,9	2 810	41,1	3,1	2 962	7,7	10 366	15,3	3,5
Ausland	20	- 23,1	42	- 10,6	2,1	55	- 25,7	129	- 11,0	2,3
<b>Saalburg-Ebersdorf, Stadt</b>	<b>410</b>	<b>- 17,3</b>	<b>957</b>	<b>- 0,1</b>	<b>2,3</b>	<b>976</b>	<b>- 11,3</b>	<b>2 192</b>	<b>- 12,6</b>	<b>2,2</b>
Deutschland	394	- 15,5	916	9,7	2,3	921	- 9,4	2 044	- 1,5	2,2
Ausland	16	- 46,7	41	- 66,7	2,6	55	- 33,7	148	- 65,7	2,7
<b>Greiz</b>										
<b>Berga/Elster, Stadt</b>	<b>81</b>	<b>11,0</b>	<b>329</b>	<b>199,1</b>	<b>4,1</b>	<b>228</b>	<b>3,6</b>	<b>731</b>	<b>75,7</b>	<b>3,2</b>
Deutschland	81	11,0	329	199,1	4,1	225	2,3	728	75,0	3,2
Ausland	-	x	-	x	-	3	x	3	x	1,0
<b>Greiz, Stadt</b>	<b>532</b>	<b>- 15,3</b>	<b>1 046</b>	<b>- 7,8</b>	<b>2,0</b>	<b>1 415</b>	<b>- 0,1</b>	<b>2 824</b>	<b>2,5</b>	<b>2,0</b>
Deutschland	499	- 17,4	877	- 18,4	1,8	1 327	- 2,4	2 387	- 9,5	1,8
Ausland	33	37,5	169	181,7	5,1	88	57,1	437	280,0	5,0
<b>Weida, Stadt</b>	<b>134</b>	<b>- 2,9</b>	<b>192</b>	<b>- 14,7</b>	<b>1,4</b>	<b>387</b>	<b>0,8</b>	<b>578</b>	<b>1,6</b>	<b>1,5</b>
Deutschland	134	- 2,9	192	- 14,7	1,4	387	0,8	578	1,6	1,5
Ausland	-	-	-	-	-	-	-	-	-	-
<b>Zeulenroda-Triebes, Stadt</b>	<b>1 580</b>	<b>- 8,8</b>	<b>2 985</b>	<b>3,0</b>	<b>1,9</b>	<b>4 412</b>	<b>- 16,1</b>	<b>8 768</b>	<b>- 5,0</b>	<b>2,0</b>
Deutschland	1 529	- 7,4	2 834	11,2	1,9	4 189	- 16,0	8 208	- 3,3	2,0
Ausland	51	- 37,0	151	- 56,7	3,0	223	- 18,6	560	- 25,0	2,5
<b>Mohlsdorf-Teichwolframsdorf</b>	<b>537</b>	<b>- 7,6</b>	<b>1 327</b>	<b>- 10,3</b>	<b>2,5</b>	<b>1 311</b>	<b>12,7</b>	<b>3 323</b>	<b>7,3</b>	<b>2,5</b>
Deutschland	537	- 7,3	1 327	- 10,2	2,5	1 311	12,9	3 323	7,4	2,5
Ausland	-	x	-	x	-	-	x	-	x	-
<b>Altenburger Land</b>										
<b>Altenburg, Stadt</b>	<b>2 956</b>	<b>3,3</b>	<b>6 308</b>	<b>9,3</b>	<b>2,1</b>	<b>5 867</b>	<b>0,4</b>	<b>12 374</b>	<b>5,2</b>	<b>2,1</b>
Deutschland	2 852	2,7	6 068	8,3	2,1	5 669	0,2	11 928	5,1	2,1
Ausland	104	25,3	240	40,4	2,3	198	6,5	446	8,3	2,3
<b>Meuselwitz, Stadt</b>	<b>108</b>	<b>- 0,9</b>	<b>207</b>	<b>4,5</b>	<b>1,9</b>	<b>257</b>	<b>- 39,1</b>	<b>508</b>	<b>- 37,6</b>	<b>2,0</b>
Deutschland	104	- 4,6	196	- 1,0	1,9	240	- 43,0	441	- 45,8	1,8
Ausland	4	x	11	x	2,8	17	x	67	x	3,9
<b>Schmölln, Stadt</b>	<b>411</b>	<b>- 4,6</b>	<b>735</b>	<b>- 21,5</b>	<b>1,8</b>	<b>1 208</b>	<b>- 3,0</b>	<b>2 197</b>	<b>- 14,4</b>	<b>1,8</b>
Deutschland	400	- 2,2	689	- 21,3	1,7	1 158	- 2,6	2 019	- 13,9	1,7
Ausland	11	- 50,0	46	- 23,3	4,2	50	- 12,3	178	- 19,1	3,6

**10. Ankünfte, Übernachtungen und Aufenthaltsdauer der Gäste in Beherbergungsstätten  
in Städten des Vereins Städtetourismus in Thüringen e.V. (ohne Camping)**

Stadt  Ständiger Wohnsitz der Gäste	März 2013					Januar bis März 2013				
	Ankünfte		Übernachtungen		durch- schnittliche Aufenthalts- dauer	Ankünfte		Übernachtungen		durch- schnittliche Aufenthalts- dauer
	insgesamt	Veränderung gegenüber dem Vorjahres- monat	insgesamt	Veränderung gegenüber dem Vorjahres- monat		insgesamt	Veränderung gegenüber dem Vorjahres- zeitraum	insgesamt	Veränderung gegenüber dem Vorjahres- zeitraum	
	Anzahl	%	Anzahl	%	Tage	Anzahl	%	Anzahl	%	Tage
<b>Altenburg</b>	<b>2 956</b>	<b>3,3</b>	<b>6 308</b>	<b>9,3</b>	<b>2,1</b>	<b>5 867</b>	<b>0,4</b>	<b>12 374</b>	<b>5,2</b>	<b>2,1</b>
Deutschland	2 852	2,7	6 068	8,3	2,1	5 669	0,2	11 928	5,1	2,1
Ausland	104	25,3	240	40,4	2,3	198	6,5	446	8,3	2,3
<b>Apolda</b>	<b>1 744</b>	<b>- 10,6</b>	<b>3 814</b>	<b>- 13,5</b>	<b>2,2</b>	<b>4 866</b>	<b>0,8</b>	<b>10 181</b>	<b>- 7,9</b>	<b>2,1</b>
Deutschland	1 577	- 15,5	3 381	- 18,5	2,1	4 519	- 1,2	9 362	- 10,3	2,1
Ausland	167	96,5	433	66,5	2,6	347	36,6	819	33,2	2,4
<b>Arnstadt</b>	<b>2 515</b>	<b>- 19,5</b>	<b>4 370</b>	<b>- 17,5</b>	<b>1,7</b>	<b>7 474</b>	<b>- 1,8</b>	<b>13 188</b>	<b>- 7,3</b>	<b>1,8</b>
Deutschland	2 317	- 20,9	3 940	- 21,7	1,7	7 007	- 1,8	12 201	- 8,7	1,7
Ausland	198	1,5	430	62,9	2,2	467	- 2,5	987	13,6	2,1
<b>Eisenach</b>	<b>11 883</b>	<b>0,2</b>	<b>23 725</b>	<b>15,1</b>	<b>2,0</b>	<b>27 693</b>	<b>- 0,4</b>	<b>59 326</b>	<b>21,1</b>	<b>2,1</b>
Deutschland	11 109	0,5	21 885	15,9	2,0	25 320	- 2,4	52 883	17,4	2,1
Ausland	774	- 4,1	1 840	7,0	2,4	2 373	26,6	6 443	62,5	2,7
<b>Erfurt</b>	<b>31 467</b>	<b>- 9,9</b>	<b>56 209</b>	<b>- 3,1</b>	<b>1,8</b>	<b>80 841</b>	<b>- 1,9</b>	<b>139 264</b>	<b>0,9</b>	<b>1,7</b>
Deutschland	29 218	- 10,0	51 375	- 3,2	1,8	74 878	- 2,9	126 654	- 0,6	1,7
Ausland	2 249	- 7,6	4 834	- 2,1	2,1	5 963	12,2	12 610	19,7	2,1
<b>Gera</b>	<b>8 790</b>	<b>13,4</b>	<b>13 442</b>	<b>- 8,3</b>	<b>1,5</b>	<b>23 187</b>	<b>11,1</b>	<b>36 010</b>	<b>- 11,3</b>	<b>1,6</b>
Deutschland	8 146	13,5	12 470	- 8,4	1,5	21 164	10,7	32 925	- 11,6	1,6
Ausland	644	12,2	972	- 7,4	1,5	2 023	15,0	3 085	- 8,1	1,5
<b>Gotha</b>	<b>5 320</b>	<b>7,2</b>	<b>12 125</b>	<b>5,8</b>	<b>2,3</b>	<b>13 965</b>	<b>8,4</b>	<b>30 608</b>	<b>7,4</b>	<b>2,2</b>
Deutschland	4 887	7,7	11 479	6,8	2,3	12 770	7,7	28 464	6,7	2,2
Ausland	433	1,9	646	- 9,7	1,5	1 195	16,4	2 144	17,5	1,8
<b>Greiz</b>	<b>532</b>	<b>- 15,3</b>	<b>1 046</b>	<b>- 7,8</b>	<b>2,0</b>	<b>1 415</b>	<b>- 0,1</b>	<b>2 824</b>	<b>2,5</b>	<b>2,0</b>
Deutschland	499	- 17,4	877	- 18,4	1,8	1 327	- 2,4	2 387	- 9,5	1,8
Ausland	33	37,5	169	181,7	5,1	88	57,1	437	280,0	5,0
<b>Ilmenau</b>	<b>2 880</b>	<b>- 1,6</b>	<b>6 267</b>	<b>4,8</b>	<b>2,2</b>	<b>9 243</b>	<b>5,2</b>	<b>21 595</b>	<b>11,3</b>	<b>2,3</b>
Deutschland	2 716	- 0,5	5 846	7,2	2,2	8 639	6,5	19 354	13,9	2,2
Ausland	164	- 16,3	421	- 20,6	2,6	604	- 10,5	2 241	- 7,4	3,7
<b>Jena</b>	<b>12 353</b>	<b>9,8</b>	<b>21 947</b>	<b>5,2</b>	<b>1,8</b>	<b>29 393</b>	<b>5,6</b>	<b>55 531</b>	<b>5,7</b>	<b>1,9</b>
Deutschland	11 136	7,6	18 766	4,4	1,7	26 293	3,7	46 936	4,3	1,8
Ausland	1 217	34,5	3 181	10,2	2,6	3 100	25,7	8 595	13,8	2,8



Noch: 10. Ankünfte, Übernachtungen und Aufenthaltsdauer der Gäste in Beherbergungsstätten  
in Städten des Vereins Städtetourismus in Thüringen e.V. (ohne Camping)

Stadt ----- Ständiger Wohnsitz der Gäste	März 2013					Januar bis März 2013				
	Ankünfte		Übernachtungen		durch- schnittliche Aufenthalts- dauer	Ankünfte		Übernachtungen		durch- schnittliche Aufenthalts- dauer
	insgesamt	Veränderung gegenüber dem Vorjahres- monat	insgesamt	Veränderung gegenüber dem Vorjahres- monat		insgesamt	Veränderung gegenüber dem Vorjahres- zeitraum	insgesamt	Veränderung gegenüber dem Vorjahres- zeitraum	
	Anzahl	%	Anzahl	%	Tage	Anzahl	%	Anzahl	%	Tage
<b>Meiningen</b>	<b>2 302</b>	- 3,8	<b>3 867</b>	- 4,5	<b>1,7</b>	<b>5 647</b>	- 7,8	<b>10 495</b>	- 1,8	<b>1,9</b>
Deutschland	2 220	- 4,1	3 697	- 5,0	1,7	5 348	- 9,0	9 799	- 4,0	1,8
Ausland	82	6,5	170	8,3	2,1	299	18,2	696	46,5	2,3
<b>Mühlhausen</b>	<b>3 711</b>	- 2,1	<b>8 760</b>	<b>6,7</b>	<b>2,4</b>	<b>8 825</b>	<b>4,3</b>	<b>18 873</b>	<b>5,5</b>	<b>2,1</b>
Deutschland	3 360	- 4,4	8 079	4,4	2,4	7 919	4,1	17 288	6,6	2,2
Ausland	351	26,7	681	44,6	1,9	906	5,6	1 585	- 5,1	1,7
<b>Nordhausen</b>	<b>2 788</b>	- 3,5	<b>5 614</b>	- 0,2	<b>2,0</b>	<b>6 333</b>	- 5,6	<b>12 567</b>	- 4,3	<b>2,0</b>
Deutschland	2 704	0,2	5 451	2,1	2,0	6 054	- 3,5	11 652	- 5,9	1,9
Ausland	84	- 56,0	163	- 43,8	1,9	279	- 36,2	915	23,8	3,3
<b>Rudolstadt</b>	<b>1 603</b>	- 6,9	<b>3 833</b>	<b>13,4</b>	<b>2,4</b>	<b>3 724</b>	- 3,4	<b>9 048</b>	<b>9,4</b>	<b>2,4</b>
Deutschland	1 581	- 6,7	3 793	14,6	2,4	3 671	- 3,7	8 957	9,7	2,4
Ausland	22	- 21,4	40	- 44,4	1,8	53	23,3	91	- 12,5	1,7
<b>Saalfeld</b>	<b>2 050</b>	<b>6,8</b>	<b>9 118</b>	<b>7,5</b>	<b>4,4</b>	<b>5 092</b>	<b>1,5</b>	<b>22 580</b>	- 4,8	<b>4,4</b>
Deutschland	1 946	8,9	8 709	8,1	4,5	4 870	2,4	21 875	- 4,2	4,5
Ausland	104	- 21,2	409	- 3,8	3,9	222	- 14,6	705	- 20,2	3,2
<b>Schmalkalden</b>	<b>1 086</b>	<b>22,6</b>	<b>2 081</b>	<b>13,0</b>	<b>1,9</b>	<b>2 845</b>	<b>0,9</b>	<b>5 448</b>	- 1,4	<b>1,9</b>
Deutschland	1 041	20,9	1 972	10,4	1,9	2 737	- 0,7	5 118	- 5,2	1,9
Ausland	45	80,0	109	98,2	2,4	108	71,4	330	159,8	3,1
<b>Sondershausen</b>	<b>1 583</b>	<b>2,3</b>	<b>4 069</b>	<b>17,5</b>	<b>2,6</b>	<b>3 334</b>	- 2,7	<b>8 540</b>	<b>15,8</b>	<b>2,6</b>
Deutschland	1 569	5,0	4 041	25,0	2,6	3 241	- 2,7	8 153	15,6	2,5
Ausland	14	- 74,1	28	- 87,9	2,0	93	- 1,1	387	20,2	4,2
<b>Suhl</b>	<b>8 117</b>	<b>15,3</b>	<b>19 395</b>	<b>21,3</b>	<b>2,4</b>	<b>23 247</b>	<b>4,0</b>	<b>60 723</b>	<b>3,6</b>	<b>2,6</b>
Deutschland	7 948	16,4	18 946	26,3	2,4	22 791	5,0	59 542	6,2	2,6
Ausland	169	- 19,9	449	- 54,3	2,7	456	- 30,4	1 181	- 53,2	2,6
<b>Weimar</b>	<b>27 642</b>	<b>2,8</b>	<b>51 451</b>	<b>7,0</b>	<b>1,9</b>	<b>58 587</b>	<b>3,9</b>	<b>107 028</b>	<b>7,1</b>	<b>1,8</b>
Deutschland	24 677	4,6	45 418	10,4	1,8	52 907	3,8	96 100	7,8	1,8
Ausland	2 965	- 10,3	6 033	- 13,3	2,0	5 680	5,2	10 928	1,1	1,9
<b>Ausgewählte Städte zusammen</b>	<b>131 322</b>	<b>0,0</b>	<b>257 441</b>	<b>4,1</b>	<b>2,0</b>	<b>321 578</b>	<b>1,9</b>	<b>636 203</b>	<b>3,8</b>	<b>2,0</b>
<b>Deutschland</b>	<b>121 503</b>	<b>0,2</b>	<b>236 193</b>	<b>4,9</b>	<b>1,9</b>	<b>297 124</b>	<b>1,3</b>	<b>581 578</b>	<b>3,2</b>	<b>2,0</b>
<b>Ausland</b>	<b>9 819</b>	- 2,1	<b>21 248</b>	- 4,5	<b>2,2</b>	<b>24 454</b>	<b>10,4</b>	<b>54 625</b>	<b>10,8</b>	<b>2,2</b>

**11. Beherbergungsstätten, angebotene Gästebetten und Kapazitätsauslastung  
nach Betriebsarten sowie Campingplätze**

Betriebsart	März 2013								Jan. - März 2013
	Betriebe			in den Betrieben angebotene Betten/Schlafgelegenheiten <sup>1)</sup>					durch- schnittliche Auslastung
	insgesamt	darunter geöffnete <sup>2)</sup>		insgesamt	Veränderung gegenüber dem Vorjahres- monat	durch- schnittliche Auslastung	nachrichtlich		
		zusammen	Veränderung gegenüber dem Vorjahres- monat				maximales Angebot an Schlaf- gelegenheiten der letzten 13 Monate	Anteil der aktuell angebotenen Schlaf- gelegenheiten am Maximum	
Anzahl		%	Anzahl	%		Anzahl	%		
<b>Hotels, Gasthöfe, Pensionen</b>	<b>993</b>	<b>956</b>	<b>- 0,2</b>	<b>44 520</b>	<b>1,3</b>	<b>30,2</b>	<b>45 793</b>	<b>97,2</b>	<b>29,0</b>
Hotels (ohne Hotels garnis)	379	369	- 0,5	30 545	1,3	33,8	31 149	98,1	32,5
Hotels garnis	71	67	6,3	3 379	4,1	32,3	3 469	97,4	28,7
Gasthöfe	355	339	- 0,6	6 811	0,2	16,9	7 204	94,5	17,1
Pensionen	188	181	- 1,1	3 785	1,8	23,3	3 971	95,3	22,3
<b>Ferienunterkünfte und ähnliche Beherbergungsstätten</b>	<b>255</b>	<b>212</b>	<b>- 1,9</b>	<b>10 566</b>	<b>- 1,5</b>	<b>20,5</b>	<b>13 627</b>	<b>77,5</b>	<b>18,8</b>
Erholungs- und Ferienheime	12	12	-	694	- 9,8	36,9	773	89,8	32,3
Ferienhäuser und Ferienwohnungen	126	103	-	3 150	- 0,2	19,5	4 603	68,4	21,4
Jugendherbergen und Hütten	117	97	- 4,0	6 722	- 1,2	19,3	8 251	81,5	16,0
<b>Sonstige tourismusrelevante Unterkünfte</b>	<b>62</b>	<b>59</b>	<b>- 6,3</b>	<b>7 863</b>	<b>- 1,4</b>	<b>73,7</b>	<b>8 077</b>	<b>97,4</b>	<b>68,2</b>
Vorsorge- u. Rehabilitations- kliniken	33	32	- 5,9	5 920	- 0,9	85,4	5 972	99,1	79,6
Schulungsheime	29	27	- 6,9	1 943	- 3,1	38,0	2 105	92,3	33,5
<b>Beherbergungsstätten insgesamt</b>	<b>1 310</b>	<b>1 227</b>	<b>- 0,8</b>	<b>62 949</b>	<b>0,5</b>	<b>34,1</b>	<b>67 497</b>	<b>93,3</b>	<b>32,3</b>
<b>Campingplätze <sup>3)</sup></b>	<b>64</b>	<b>25</b>	<b>-</b>	<b>6 512</b>	<b>- 8,3</b>	<b>x</b>	<b>39 552</b>	<b>16,5</b>	<b>x</b>

1) Doppelbetten zählen als 2 Schlafgelegenheiten. Für Camping (Urlaubscamping ohne Dauercamping) wird 1 Stellplatz in 4 Schlafgelegenheiten umgerechnet. - 2) ganz oder teilweise geöffnet - 3) Campingplätze ohne Betriebe mit ausschließlich Dauercamping

**12. Beherbergungsstätten, angebotene Gästebetten und Kapazitätsauslastung nach Reisegebieten sowie Campingplätze**

Reisegebiet	März 2013								Jan. - Mär. 2013
	Betriebe			in den Betrieben angebotene Betten/Schlafgelegenheiten <sup>1)</sup>					durchschnittliche Auslastung
	insgesamt	darunter geöffnete <sup>2)</sup>		insgesamt	Veränderung gegenüber dem Vorjahresmonat	durchschnittliche Auslastung	nachrichtlich		
		zusammen	Veränderung gegenüber dem Vorjahresmonat				maximales Angebot an Schlafgelegenheiten der letzten 13 Monate	Anteil der aktuell angebotenen Schlafgelegenheiten am Maximum	
Anzahl		%	Anzahl	%	Anzahl	%			
Eichsfeld	60	57	- 5,0	2 414	- 5,5	45,7	2 559	94,3	40,0
Hainich	57	52	4,0	2 453	5,0	41,8	2 690	91,2	34,6
Kyffhäuser	41	37	-	1 918	5,3	32,5	2 469	77,7	27,1
Saaleland	59	52	- 7,1	2 164	- 3,8	45,8	2 379	91,0	42,7
Städte Eisenach, Erfurt, Jena, Weimar	168	168	5,0	12 546	4,3	39,4	12 609	99,5	32,1
Südharz	34	31	- 11,4	1 664	- 13,4	21,6	1 871	88,9	17,4
Thüringer Rhön	85	79	- 2,5	3 051	- 3,5	36,8	3 356	90,9	34,3
Thüringer Vogtland	66	62	- 4,6	3 030	- 1,0	23,5	3 353	90,4	22,3
Thüringer Wald	641	594	- 0,3	28 644	0,8	30,3	30 766	93,1	32,9
Übriges Thüringen	99	95	- 2,1	5 065	- 0,2	36,9	5 445	93,0	31,3
<b>Thüringen insgesamt</b>	<b>1 310</b>	<b>1 227</b>	<b>- 0,8</b>	<b>62 949</b>	<b>0,5</b>	<b>34,1</b>	<b>67 497</b>	<b>93,3</b>	<b>32,3</b>
Campingplätze <sup>3)</sup>	64	25	-	6 512	- 8,3	x	39 552	16,5	x

1) Doppelbetten zählen als 2 Schlafgelegenheiten. Für Camping (Urlaubscamping ohne Dauercamping) wird 1 Stellplatz in 4 Schlafgelegenheiten umgerechnet. - 2) ganz oder teilweise geöffnet - 3) Campingplätze ohne Betriebe mit ausschließlich Dauercamping

**13. Beherbergungsstätten, angebotene Gästebetten und Kapazitätsauslastung nach Gemeindegruppen (ohne Camping)**

Gemeindegruppe	März 2013								Jan. - Mär. 2013
	Betriebe			in den Betrieben angebotene Betten/Schlafgelegenheiten <sup>1)</sup>					durchschnittliche Auslastung
	insgesamt	darunter geöffnete <sup>2)</sup>		insgesamt	Veränderung gegenüber dem Vorjahresmonat	durchschnittliche Auslastung	nachrichtlich		
		zusammen	Veränderung gegenüber dem Vorjahresmonat				maximales Angebot an Schlafgelegenheiten der letzten 13 Monate	Anteil der aktuell angebotenen Schlafgelegenheiten am Maximum	
Anzahl		%	Anzahl	%	Anzahl	%			
Heilbäder zusammen	130	127	- 0,8	9 706	- 0,5	63,3	9 863	98,4	59,2
Mineral-, Moor-, Sole- und Thermalbäder	83	80	- 3,6	6 188	- 0,3	69,6	6 318	97,9	63,5
Orte mit Kurbetrieb	13	13	8,3	1 296	4,5	69,8	1 296	100,0	64,5
heilklimatische Kurorte	22	22	4,8	1 268	- 6,6	36,7	1 290	98,3	41,4
Kneippkurorte	12	12	-	954	0,3	48,1	959	99,5	47,5
Luftkurorte	55	52	- 8,8	5 097	- 2,5	33,8	5 237	97,3	42,9
Erholungsorte	200	184	0,5	6 646	2,1	19,9	7 303	91,0	24,9
Sonstige Gemeinden	925	864	- 0,6	41 500	0,9	29,5	45 094	92,0	25,8
<b>Gemeindegruppen insgesamt</b>	<b>1 310</b>	<b>1 227</b>	<b>- 0,8</b>	<b>62 949</b>	<b>0,5</b>	<b>34,1</b>	<b>67 497</b>	<b>93,3</b>	<b>32,3</b>

1) Doppelbetten zählen als 2 Schlafgelegenheiten. - 2) ganz oder teilweise geöffnet

14. Beherbergungsstätten, angebotene Gästebetten und Kapazitätsauslastung nach Kreisen (ohne Camping)

Kreisfreie Stadt Landkreis Land	März 2013								Jan. - März 2013
	Betriebe			in den Betrieben angebotene Betten/Schlafgelegenheiten <sup>1)</sup>					durch- schnittliche Auslastung
	insgesamt	darunter geöffnete <sup>2)</sup>		insgesamt	Veränderung gegenüber dem Vorjahres- monat	durch- schnittliche Auslastung	nachrichtlich		
		zusammen	Veränderung gegenüber dem Vorjahres- monat				maximales Angebot an Schlaf- gelegenheiten der letzten 13 Monate	Anteil der aktuell angebotenen Schlaf- gelegenheiten am Maximum	
Anzahl		%	Anzahl	%	Anzahl	%			
Stadt Erfurt	65	65	3,2	4 845	1,0	37,4	4 870	99,5	32,0
Stadt Gera	15	14	- 12,5	1 390	- 3,5	31,2	1 441	96,5	28,6
Stadt Jena	27	27	17,4	1 890	23,6	37,5	1 915	98,7	33,0
Stadt Suhl	22	19	-	1 649	- 0,1	38,1	1 718	96,0	40,7
Stadt Weimar	46	46	4,5	3 750	3,0	44,3	3 759	99,8	31,9
Stadt Eisenach	30	30	-	2 061	0,2	37,1	2 065	99,8	32,2
Eichsfeld	55	52	- 3,7	2 288	- 5,1	47,7	2 433	94,0	41,7
Nordhausen	34	31	- 11,4	1 664	- 13,4	21,6	1 871	88,9	17,4
Wartburgkreis	91	80	- 3,6	3 871	- 2,1	51,7	4 312	89,8	47,6
Unstrut-Hainich-Kreis	47	45	2,3	2 153	4,9	44,3	2 224	96,8	37,3
Kyffhäuserkreis	41	37	-	1 918	5,3	32,5	2 469	77,7	27,1
Schmalkalden-Meiningen	132	124	- 1,6	5 710	- 0,4	26,6	6 067	94,1	34,7
Gotha	97	93	- 1,1	6 029	1,1	34,2	6 193	97,4	34,0
Sömmerda	21	19	-	786	- 0,3	23,1	1 004	78,3	20,8
Hildburghausen	69	66	3,1	2 962	- 1,7	32,1	3 095	95,7	37,8
Ilm-Kreis	100	95	1,1	3 795	4,5	20,0	3 990	95,1	25,0
Weimarer Land	57	57	- 1,7	3 328	0,2	42,7	3 355	99,2	37,0
Sonneberg	53	49	- 2,0	1 769	2,7	22,6	1 899	93,2	28,0
Saalfeld-Rudolstadt	111	102	3,0	4 106	2,5	24,0	4 706	87,3	21,0
Saale-Holzland-Kreis	51	45	- 8,2	1 908	- 4,3	47,7	2 089	91,3	45,0
Saale-Orla-Kreis	74	64	- 4,5	2 486	- 4,3	26,0	3 024	82,2	24,6
Greiz	44	41	- 2,4	1 464	1,5	16,1	1 734	84,4	16,1
Altenburger Land	28	26	- 3,7	1 127	- 1,6	27,3	1 264	89,2	20,8
<b>Thüringen</b>	<b>1 310</b>	<b>1 227</b>	<b>- 0,8</b>	<b>62 949</b>	<b>0,5</b>	<b>34,1</b>	<b>67 497</b>	<b>93,3</b>	<b>32,3</b>

1) Doppelbetten zählen als 2 Schlafgelegenheiten. - 2) ganz oder teilweise geöffnet

**15. Beherbergungsstätten, angebotene Gästebetten und Kapazitätsauslastung  
nach Kreisen und ausgewählten Betriebsarten**

Kreisfreie Stadt Landkreis ----- Betriebsart	März 2013								Jan. - März 2013
	Betriebe			in den Betrieben angebotene Betten/Schlafgelegenheiten <sup>1)</sup>					durch- schnittliche Auslastung
	insgesamt	darunter geöffnete <sup>2)</sup>		insgesamt	Veränderung gegenüber dem Vorjahres- monat	durch- schnittliche Auslastung	nachrichtlich		
		zusammen	Veränderung gegenüber dem Vorjahres- monat				maximales Angebot an Schlaf- gelegenheiten der letzten 13 Monate	Anteil der aktuell angebotenen Schlaf- gelegenheiten am Maximum	
Anzahl		%	Anzahl	%		Anzahl	%		
<b>Stadt Erfurt</b>									
<b>Hotels, Gasthöfe, Pensionen</b>	<b>55</b>	<b>55</b>	<b>1,9</b>	<b>4 165</b>	<b>0,5</b>	<b>37,4</b>	<b>4 177</b>	<b>99,7</b>	<b>32,2</b>
darunter									
Hotels (ohne Hotels garnis)	21	21	-	2 985	0,0	39,1	2 991	99,8	34,0
Gasthöfe	12	12	-	232	- 2,5	22,3	232	100,0	20,4
<b>Stadt Gera</b>									
<b>Hotels, Gasthöfe, Pensionen</b>	<b>14</b>	<b>14</b>	<b>- 6,7</b>	<b>1 390</b>	<b>0,1</b>	<b>31,2</b>	<b>1 390</b>	<b>100,0</b>	<b>28,6</b>
darunter									
Hotels (ohne Hotels garnis)	6	6	-	1 038	-	32,2	1 038	100,0	29,5
Gasthöfe	4	4	-	88	-	33,9	88	100,0	29,8
<b>Stadt Jena</b>									
<b>Hotels, Gasthöfe, Pensionen</b>	<b>24</b>	<b>24</b>	<b>20,0</b>	<b>1 668</b>	<b>27,6</b>	<b>39,0</b>	<b>1 693</b>	<b>98,5</b>	<b>34,5</b>
darunter									
Hotels (ohne Hotels garnis)	8	8	33,3	1 120	35,4	39,4	1 141	98,2	34,2
Gasthöfe	6	6	-	214	1,9	35,2	214	100,0	31,9
<b>Stadt Suhl</b>									
<b>Hotels, Gasthöfe, Pensionen</b>	<b>18</b>	<b>16</b>	<b>-</b>	<b>1 563</b>	<b>- 0,1</b>	<b>39,8</b>	<b>1 604</b>	<b>97,4</b>	<b>42,1</b>
darunter									
Hotels (ohne Hotels garnis)	7	7	-	1 342	0,2	44,0	1 344	99,9	46,2
Gasthöfe	6	4	-	48	- 2,0	18,9	83	57,8	31,3
<b>Stadt Weimar</b>									
<b>Hotels, Gasthöfe, Pensionen</b>	<b>35</b>	<b>35</b>	<b>2,9</b>	<b>3 057</b>	<b>1,0</b>	<b>44,6</b>	<b>3 060</b>	<b>99,9</b>	<b>31,0</b>
darunter									
Hotels (ohne Hotels garnis)	12	12	9,1	2 049	1,5	45,7	2 049	100,0	30,6
Gasthöfe	3	3	-	61	-	22,9	62	98,4	14,0
<b>Stadt Eisenach</b>									
<b>Hotels, Gasthöfe, Pensionen</b>	<b>27</b>	<b>27</b>	<b>-</b>	<b>1 879</b>	<b>0,2</b>	<b>37,8</b>	<b>1 882</b>	<b>99,8</b>	<b>33,1</b>
darunter									
Hotels (ohne Hotels garnis)	14	14	-	1 478	-	40,1	1 479	99,9	35,7
Gasthöfe	4	4	-	91	-	25,3	91	100,0	17,8
<b>Eichsfeld</b>									
<b>Hotels, Gasthöfe, Pensionen</b>	<b>38</b>	<b>37</b>	<b>- 2,6</b>	<b>1 341</b>	<b>- 5,1</b>	<b>45,2</b>	<b>1 420</b>	<b>94,4</b>	<b>38,1</b>
darunter									
Hotels (ohne Hotels garnis)	15	15	-	983	0,3	56,8	987	99,6	47,5
Gasthöfe	19	18	- 5,3	302	- 18,8	13,0	372	81,2	11,4
<b>Nordhausen</b>									
<b>Hotels, Gasthöfe, Pensionen</b>	<b>24</b>	<b>23</b>	<b>- 4,2</b>	<b>1 196</b>	<b>- 5,0</b>	<b>20,7</b>	<b>1 249</b>	<b>95,8</b>	<b>18,1</b>
darunter									
Hotels (ohne Hotels garnis)	15	14	- 17,6	969	- 9,9	18,5	1 020	95,0	15,5
Gasthöfe	4	4	33,3	64	30,6	28,6	66	97,0	22,9

1) Doppelbetten zählen als 2 Schlafgelegenheiten. - 2) ganz oder teilweise geöffnet

Noch: 15. Beherbergungsstätten, angebotene Gästebetten und Kapazitätsauslastung  
nach Kreisen und ausgewählten Betriebsarten

Kreisfreie Stadt Landkreis ----- Betriebsart	März 2013								Jan. - März 2013
	Betriebe			in den Betrieben angebotene Betten/Schlafgelegenheiten <sup>1)</sup>					durch- schnittliche Auslastung
	insgesamt	darunter geöffnete <sup>2)</sup>		insgesamt	Veränderung gegenüber dem Vorjahres- monat	durch- schnittliche Auslastung	nachrichtlich		
		zusammen	Veränderung gegenüber dem Vorjahres- monat				maximales Angebot an Schlaf- gelegenheiten der letzten 13 Monate	Anteil der aktuell angebotenen Schlaf- gelegenheiten am Maximum	
Anzahl		%	Anzahl	%	Anzahl	%			
<b>Wartburgkreis</b>									
<b>Hotels, Gasthöfe, Pensionen</b>	<b>64</b>	<b>61</b>	<b>- 3,2</b>	<b>1 783</b>	<b>- 3,8</b>	<b>20,5</b>	<b>1 931</b>	<b>92,3</b>	<b>18,2</b>
darunter									
Hotels (ohne Hotels garnis)	24	24	-	1 089	- 1,4	24,6	1 119	97,3	22,2
Gasthöfe	29	28	- 6,7	564	- 7,8	13,9	634	89,0	11,5
<b>Unstrut-Hainich-Kreis</b>									
<b>Hotels, Gasthöfe, Pensionen</b>	<b>34</b>	<b>34</b>	<b>3,0</b>	<b>1 207</b>	<b>8,1</b>	<b>25,3</b>	<b>1 214</b>	<b>99,4</b>	<b>20,3</b>
darunter									
Hotels (ohne Hotels garnis)	16	16	-	809	3,9	27,9	814	99,4	21,4
Gasthöfe	10	10	-	238	16,7	15,5	240	99,2	13,1
<b>Kyffhäuserkreis</b>									
<b>Hotels, Gasthöfe, Pensionen</b>	<b>24</b>	<b>22</b>	<b>4,8</b>	<b>740</b>	<b>6,9</b>	<b>28,0</b>	<b>792</b>	<b>93,4</b>	<b>24,7</b>
darunter									
Hotels (ohne Hotels garnis)	5	5	-	363	15,2	37,7	363	100,0	33,3
Gasthöfe	12	10	-	220	0,5	15,5	254	86,6	12,3
<b>Schmalkalden-Meiningen</b>									
<b>Hotels, Gasthöfe, Pensionen</b>	<b>106</b>	<b>103</b>	<b>-</b>	<b>4 501</b>	<b>1,0</b>	<b>26,7</b>	<b>4 602</b>	<b>97,8</b>	<b>33,8</b>
darunter									
Hotels (ohne Hotels garnis)	33	33	3,1	3 081	- 0,2	30,8	3 139	98,2	39,1
Gasthöfe	44	42	- 2,3	818	3,0	16,5	850	96,2	21,6
<b>Gotha</b>									
<b>Hotels, Gasthöfe, Pensionen</b>	<b>75</b>	<b>73</b>	<b>- 2,7</b>	<b>4 704</b>	<b>1,4</b>	<b>33,7</b>	<b>4 756</b>	<b>98,9</b>	<b>34,2</b>
darunter									
Hotels (ohne Hotels garnis)	30	30	- 3,2	3 764	1,7	36,8	3 784	99,5	37,5
Gasthöfe	23	22	4,8	453	3,4	19,7	465	97,4	19,8
<b>Sömmerda</b>									
<b>Hotels, Gasthöfe, Pensionen</b>	<b>19</b>	<b>18</b>	<b>-</b>	<b>515</b>	<b>- 0,4</b>	<b>26,3</b>	<b>613</b>	<b>84,0</b>	<b>28,6</b>
darunter									
Hotels (ohne Hotels garnis)	9	8	-	315	0,3	25,4	407	77,4	25,7
Gasthöfe	4	4	-	58	-	21,2	58	100,0	22,5
<b>Hildburghausen</b>									
<b>Hotels, Gasthöfe, Pensionen</b>	<b>51</b>	<b>50</b>	<b>4,2</b>	<b>1 835</b>	<b>3,6</b>	<b>21,9</b>	<b>1 871</b>	<b>98,1</b>	<b>31,9</b>
darunter									
Hotels (ohne Hotels garnis)	17	17	6,3	1 128	3,5	29,0	1 144	98,6	43,6
Gasthöfe	20	20	- 4,8	380	- 7,8	9,5	380	100,0	10,4
<b>Ilm-Kreis</b>									
<b>Hotels, Gasthöfe, Pensionen</b>	<b>76</b>	<b>75</b>	<b>2,7</b>	<b>2 920</b>	<b>6,0</b>	<b>22,6</b>	<b>2 975</b>	<b>98,2</b>	<b>27,2</b>
darunter									
Hotels (ohne Hotels garnis)	30	29	-	1 953	3,1	25,5	2 003	97,5	29,9
Gasthöfe	28	28	7,7	589	14,1	14,2	592	99,5	20,8

1) Doppelbetten zählen als 2 Schlafgelegenheiten. - 2) ganz oder teilweise geöffnet

Noch: 15. Beherbergungsstätten, angebotene Gästebetten und Kapazitätsauslastung  
nach Kreisen und ausgewählten Betriebsarten

Kreisfreie Stadt Landkreis ----- Betriebsart	März 2013								Jan. - März 2013
	Betriebe			in den Betrieben angebotene Betten/Schlafgelegenheiten <sup>1)</sup>					durch- schnittliche Auslastung
	insgesamt	darunter geöffnete <sup>2)</sup>		insgesamt	Veränderung gegenüber dem Vorjahres- monat	durch- schnittliche Auslastung	nachrichtlich		
		zusammen	Veränderung gegenüber dem Vorjahres- monat				maximales Angebot an Schlaf- gelegenheiten der letzten 13 Monate	Anteil der aktuell angebotenen Schlaf- gelegenheiten am Maximum	
Anzahl		%	Anzahl	%		Anzahl	%		
<b>Weimarer Land</b>									
<b>Hotels, Gasthöfe, Pensionen</b>	<b>41</b>	<b>41</b>	<b>-</b>	<b>1 852</b>	<b>- 0,8</b>	<b>34,4</b>	<b>1 879</b>	<b>98,6</b>	<b>29,8</b>
darunter									
Hotels (ohne Hotels garnis)	15	15	- 6,3	1 214	- 2,8	41,7	1 232	98,5	36,7
Gasthöfe	11	11	-	192	- 3,0	15,1	198	97,0	12,4
<b>Sonneberg</b>									
<b>Hotels, Gasthöfe, Pensionen</b>	<b>38</b>	<b>34</b>	<b>- 5,6</b>	<b>965</b>	<b>- 3,4</b>	<b>17,2</b>	<b>1 041</b>	<b>92,7</b>	<b>21,9</b>
darunter									
Hotels (ohne Hotels garnis)	12	12	-	413	0,2	16,5	422	97,9	19,4
Gasthöfe	16	15	7,1	317	5,3	17,1	334	94,9	19,1
<b>Saalfeld-Rudolstadt</b>									
<b>Hotels, Gasthöfe, Pensionen</b>	<b>85</b>	<b>79</b>	<b>2,6</b>	<b>2 617</b>	<b>1,4</b>	<b>17,8</b>	<b>2 788</b>	<b>93,9</b>	<b>16,0</b>
darunter									
Hotels (ohne Hotels garnis)	39	36	2,9	1 576	0,8	17,7	1 708	92,3	16,0
Gasthöfe	35	33	-	749	1,1	15,3	777	96,4	14,8
<b>Saale-Holzland-Kreis</b>									
<b>Hotels, Gasthöfe, Pensionen</b>	<b>38</b>	<b>35</b>	<b>- 10,3</b>	<b>1 105</b>	<b>- 7,2</b>	<b>32,1</b>	<b>1 209</b>	<b>91,4</b>	<b>29,9</b>
darunter									
Hotels (ohne Hotels garnis)	15	13	- 13,3	656	- 7,7	42,4	716	91,6	40,3
Gasthöfe	17	16	- 11,1	306	- 10,3	20,2	334	91,6	18,0
<b>Saale-Orla-Kreis</b>									
<b>Hotels, Gasthöfe, Pensionen</b>	<b>51</b>	<b>45</b>	<b>- 4,3</b>	<b>1 489</b>	<b>- 0,5</b>	<b>21,0</b>	<b>1 599</b>	<b>93,1</b>	<b>21,6</b>
darunter									
Hotels (ohne Hotels garnis)	17	16	- 5,9	880	- 1,6	23,3	895	98,3	26,0
Gasthöfe	25	22	4,8	430	10,0	15,8	479	89,8	14,2
<b>Greiz</b>									
<b>Hotels, Gasthöfe, Pensionen</b>	<b>30</b>	<b>30</b>	<b>-</b>	<b>1 031</b>	<b>3,2</b>	<b>16,2</b>	<b>1 035</b>	<b>99,6</b>	<b>16,6</b>
darunter									
Hotels (ohne Hotels garnis)	7	7	-	581	5,3	16,1	581	100,0	16,8
Gasthöfe	17	17	-	279	-	11,0	281	99,3	11,6
<b>Altenburger Land</b>									
<b>Hotels, Gasthöfe, Pensionen</b>	<b>26</b>	<b>25</b>	<b>- 3,8</b>	<b>997</b>	<b>- 1,8</b>	<b>27,8</b>	<b>1 013</b>	<b>98,4</b>	<b>20,6</b>
darunter									
Hotels (ohne Hotels garnis)	12	11	-	759	-	29,0	773	98,2	20,4
Gasthöfe	6	6	- 14,3	118	- 13,2	20,1	120	98,3	19,5

1) Doppelbetten zählen als 2 Schlafgelegenheiten. - 2) ganz oder teilweise geöffnet

**16. Beherbergungsstätten, angebotene Gästebetten und Kapazitätsauslastung  
nach ausgewählten Gemeinden (ohne Camping)**

Landkreis Gemeinde	März 2013								Jan. - März 2013
	Betriebe			in den Betrieben angebotene Betten/Schlafgelegenheiten <sup>1)</sup>					durch- schnittliche Auslastung
	insgesamt	darunter geöffnete <sup>2)</sup>		insgesamt	Veränderung gegenüber dem Vorjahres- monat	durch- schnittliche Auslastung	nachrichtlich		
		zusammen	Veränderung gegenüber dem Vorjahres- monat				maximales Angebot an Schlaf- gelegenheiten der letzten 13 Monate	Anteil der aktuell angebotenen Schlaf- gelegenheiten am Maximum	
Anzahl		%	Anzahl	%	Anzahl	%			
<b>Eichsfeld</b>									
Dingelstädt, Stadt	3	3	-	55	-	11,2	55	100,0	14,7
Heilbad Heiligenstadt, Stadt	11	10	- 9,1	823	- 5,8	86,7	874	94,2	75,9
Küllstedt	3	3	-	50	- 9,1	9,3	55	90,9	4,8
Schimberg	6	6	-	148	-	21,4	148	100,0	15,8
Leinefelde-Worbis, Stadt	11	11	-	378	- 0,8	24,1	382	99,0	20,5
Sonnenstein	4	4	-	105	-	23,3	105	100,0	23,9
<b>Nordhausen</b>									
Ellrich, Stadt	3	3	- 25,0	107	- 27,2	26,6	109	98,2	19,3
Neustadt/Harz	4	3	- 25,0	201	- 13,0	26,7	231	87,0	23,4
Nordhausen, Stadt	13	13	- 7,1	631	- 5,8	28,7	634	99,5	22,1
Harztor	7	7	16,7	438	6,8	9,2	438	100,0	10,1
<b>Wartburgkreis</b>									
Bad Salzungen, Stadt	11	9	- 10,0	828	- 2,5	69,0	875	94,6	64,1
Buttlar	3	3	-	48	-	7,9	48	100,0	5,8
Dermbach	3	3	-	54	-	21,0	54	100,0	15,5
Leimbach	3	3	-	50	-	9,4	50	100,0	8,1
Marksuhl	4	3	-	50	2,0	5,9	72	69,4	5,1
Ruhla, Stadt	10	8	-	175	- 1,1	23,4	263	66,5	22,4
Treffurt, Stadt	3	3	-	41	- 8,9	6,6	45	91,1	4,8
Weilar	3	3	-	61	- 12,9	7,7	70	87,1	5,1
Wutha-Farnroda	5	5	-	88	- 14,6	12,4	103	85,4	11,2
Hörselberg-Hainich	4	3	-	108	- 1,8	27,1	125	86,4	19,7
Bad Liebenstein, Stadt	14	14	- 6,7	1 336	- 1,9	74,0	1 353	98,7	68,6
<b>Unstrut-Hainich-Kreis</b>									
Bad Langensalza, Stadt	8	8	-	361	-	65,3	361	100,0	62,8
Mühlhausen/Thüringen, Stadt	18	17	-	905	- 0,4	31,2	953	95,0	23,4
<b>Kyffhäuserkreis</b>									
Bad Frankenhausen/Kyffh., Stadt	10	10	-	767	13,1	50,2	767	100,0	45,4
Sondershausen, Stadt	12	11	-	658	4,9	19,9	1 121	58,7	14,5
Kyffhäuserland	5	3	- 25,0	66	- 37,7	3,0	120	55,0	4,6
<b>Schmalkalden-Meiningen</b>									
Breitungen/Werra	4	4	-	91	- 9,9	13,5	101	90,1	17,2
Floh-Seligenthal	12	11	-	284	13,1	17,0	311	91,3	16,3
Meiningen, Stadt	15	15	-	479	3,0	26,0	479	100,0	24,4
Oberhof, Stadt	28	27	- 3,6	2 869	- 0,6	33,8	2 897	99,0	48,7
Oberschönau, Kurort	3	3	50,0	86	22,9	12,3	86	100,0	27,0
Schmalkalden, Kurort, Stadt	9	9	-	320	13,1	21,0	320	100,0	20,8
Steinbach-Hallenberg, Kurort, Stadt	5	4	- 20,0	91	- 10,8	14,3	106	85,8	19,9
Brotterode-Trusetal, Stadt	12	12	-	368	- 4,4	19,9	406	90,6	23,3
Zella-Mehlis, Stadt	10	8	-	247	4,7	28,3	303	81,5	32,8
Grabfeld	3	3	-	52	-	13,1	52	100,0	10,7
<b>Gotha</b>									
Friedrichroda, Stadt	23	22	4,8	2 196	2,3	37,0	2 291	95,9	39,6
Georgenthal/Thür. Wald	3	3	-	188	-	26,8	198	94,9	29,3
Gotha, Stadt	14	14	-	1 029	0,2	38,0	1 035	99,4	33,1
Luisenthal	4	4	-	270	0,4	27,0	270	100,0	37,9

1) Doppelbetten zählen als 2 Schlafgelegenheiten. - 2) ganz oder teilweise geöffnet



Noch: 16. Beherbergungsstätten, angebotene Gästebetten und Kapazitätsauslastung  
nach ausgewählten Gemeinden (ohne Camping)

Landkreis Gemeinde	März 2013								Jan. - März 2013
	Betriebe			in den Betrieben angebotene Betten/Schlafgelegenheiten <sup>1)</sup>					durch- schnittliche Auslastung
	insgesamt	darunter geöffnete <sup>2)</sup>		insgesamt	Veränderung gegenüber dem Vorjahres- monat	durch- schnittliche Auslastung	nachrichtlich		
		zusammen	Veränderung gegenüber dem Vorjahres- monat				maximales Angebot an Schlaf- gelegenheiten der letzten 13 Monate	Anteil der aktuell angebotenen Schlaf- gelegenheiten am Maximum	
Anzahl		%	Anzahl	%	Anzahl	%			
<b>Noch: Gotha</b>									
Tabarz/Thür. Wald	12	12	-	954	0,3	48,1	959	99,5	47,5
Tambach-Dietharz/Thür. Wald, Stadt	5	5	- 37,5	283	- 22,3	13,0	283	100,0	11,7
Waltershausen, Stadt	4	4	- 20,0	101	- 13,7	15,4	103	98,1	12,7
Emsetal	5	4	33,3	132	61,0	19,2	142	93,0	19,3
Drei Gleichen	4	4	33,3	105	78,0	23,3	105	100,0	19,6
Nesse-Apfelstädt	4	3	- 25,0	285	- 4,0	29,2	297	96,0	29,2
Hörsel	3	3	50,0	101	18,8	27,1	101	100,0	12,2
<b>Sömmerda</b>									
Kölleda, Stadt	4	4	-	92	3,4	39,6	92	100,0	40,1
Sömmerda, Stadt	3	3	-	96	1,1	31,1	96	100,0	34,7
<b>Hildburghausen</b>									
Eisfeld, Stadt	4	4	- 20,0	79	- 28,8	20,3	79	100,0	20,7
Hildburghausen, Stadt	5	5	66,7	136	76,6	16,1	136	100,0	14,6
Sachsenbrunn	6	6	-	124	0,8	14,5	124	100,0	28,7
Schleusingen, Stadt	4	3	-	75	-	18,0	93	80,6	17,9
St.Kilian	7	6	20,0	359	28,2	9,5	432	83,1	7,1
Themar, Stadt	3	3	-	56	-	10,1	56	100,0	9,7
Masserberg	21	21	-	1 368	- 9,5	37,5	1 377	99,3	50,5
Römhild, Stadt	4	4	-	138	- 8,0	8,7	150	92,0	5,7
<b>Ilm-Kreis</b>									
Arnstadt, Stadt	11	11	-	590	0,2	23,9	594	99,3	25,0
Elgersburg	4	4	-	126	-	16,4	126	100,0	23,9
Frankenhain	3	3	-	97	- 1,0	6,9	114	85,1	11,9
Frauenwald	8	7	-	268	-	11,4	282	95,0	27,6
Gehlberg	3	3	-	121	- 3,2	16,6	121	100,0	29,8
Geraberg	3	3	-	106	3,9	13,3	106	100,0	17,5
Großbreitenbach, Stadt	5	5	-	119	3,5	4,8	119	100,0	17,3
Ilmenau, Stadt	17	16	- 5,9	1 047	- 0,2	19,4	1 091	96,0	22,9
Neustadt am Rennsteig	6	6	-	252	-	53,6	257	98,1	54,9
Plaue, Stadt	3	3	200,0	138	x	22,9	138	100,0	20,6
Schmiedefeld am Rennsteig	8	8	33,3	181	34,1	16,3	184	98,4	39,2
Stützerbach	3	3	-	50	-	10,1	50	100,0	14,5
Wipfratal	3	3	-	68	-	16,4	68	100,0	15,2
Ilmtal	5	5	-	172	2,4	20,6	175	98,3	21,5
<b>Weimarer Land</b>									
Apolda, Stadt	4	4	-	428	-	28,7	428	100,0	26,4
Bad Berka, Stadt	9	9	12,5	683	8,9	56,8	683	100,0	51,2
Bad Sulza, Stadt	15	15	-	1 072	0,7	62,8	1 075	99,7	52,8
Mönchenholzhausen	3	3	-	180	-	35,8	180	100,0	31,3
Nohra	3	3	-	166	-	23,6	166	100,0	20,7
<b>Sonneberg</b>									
Lauscha, Stadt	6	5	-	112	-	20,1	126	88,9	26,1
Neuhaus am Rennweg, Stadt	14	14	16,7	521	7,6	23,5	540	96,5	33,3
Neuhaus-Schierschnitz	3	3	-	115	-	52,4	115	100,0	52,9
Schalkau, Stadt	5	4	- 20,0	107	- 16,4	27,8	167	64,1	19,2

1) Doppelbetten zählen als 2 Schlafgelegenheiten. - 2) ganz oder teilweise geöffnet

Noch: 16. Beherbergungsstätten, angebotene Gästebetten und Kapazitätsauslastung  
nach ausgewählten Gemeinden (ohne Camping)

Landkreis Gemeinde	März 2013								Jan. - März 2013
	Betriebe			in den Betrieben angebotene Betten/Schlafgelegenheiten <sup>1)</sup>					durch- schnittliche Auslastung
	insgesamt	darunter geöffnete <sup>2)</sup>		insgesamt	Veränderung gegenüber dem Vorjahres- monat	durch- schnittliche Auslastung	nachrichtlich		
		zusammen	Veränderung gegenüber dem Vorjahres- monat				maximales Angebot an Schlaf- gelegenheiten der letzten 13 Monate	Anteil der aktuell angebotenen Schlaf- gelegenheiten am Maximum	
Anzahl		%	Anzahl	%	Anzahl	%			
Noch: Sonneberg									
Sonneberg, Stadt	11	10	-	380	17,6	21,1	401	94,8	20,4
Steinach, Stadt	5	5	-	240	0,8	14,5	240	100,0	26,8
Frankenblick	5	5	- 16,7	219	- 5,6	16,9	219	100,0	15,6
<b>Saalfeld-Rudolstadt</b>									
Bad Blankenburg, Stadt	6	6	-	482	-	38,8	482	100,0	33,7
Cursdorf	5	5	-	202	10,4	13,9	202	100,0	14,7
Meura	4	4	-	86	-	7,4	86	100,0	3,5
Oberweißbach/Thür. Wald, Stadt	3	3	-	81	-	5,2	81	100,0	11,6
Rudolstadt, Stadt	8	8	-	410	-	30,2	410	100,0	24,6
Saalfeld/Saale, Stadt	16	16	6,7	798	5,8	36,9	798	100,0	31,7
Schwarzburg	4	4	-	230	- 4,2	12,7	310	74,2	8,7
Sitzendorf	4	4	-	56	3,7	8,1	56	100,0	4,4
Leutenberg, Stadt	6	5	-	128	- 22,9	6,7	182	70,3	5,8
Saalfelder Höhe	9	8	-	477	6,7	15,3	579	82,4	11,1
Uhlstädt-Kirchhasel	8	7	-	256	0,4	31,4	290	88,3	25,7
Unterwellenborn	5	4	-	133	0,8	16,4	147	90,5	13,1
Königsee-Rottenbach, Stadt	5	4	33,3	97	47,0	25,4	297	32,7	29,1
<b>Saale-Holzland-Kreis</b>									
Bad Klosterlausnitz	9	9	- 10,0	695	- 4,7	79,4	711	97,7	77,0
Eisenberg, Stadt	5	5	-	210	-	10,4	211	99,5	8,2
Kahla, Stadt	3	3	-	62	-	16,9	62	100,0	13,9
Stadtroda, Stadt	4	4	-	77	-	26,8	77	100,0	22,7
<b>Saale-Orla-Kreis</b>									
Bad Lobenstein, Stadt	9	9	-	424	-	53,5	424	100,0	49,4
Neustadt an der Orla, Stadt	8	6	-	174	1,2	19,2	214	81,3	17,7
Schleiz, Stadt	3	3	-	51	-	28,8	51	100,0	31,6
Triptis, Stadt	4	4	-	128	-	27,3	128	100,0	23,5
Ziegenrück, Stadt	5	3	-	146	15,0	21,3	196	74,5	18,3
Krölpa	3	3	-	84	23,5	16,9	99	84,8	14,3
Wurzbach, Stadt	3	3	-	334	0,6	27,5	334	100,0	34,9
Saalburg-Ebersdorf, Stadt	9	6	- 25,0	160	- 27,3	19,3	390	41,0	14,7
<b>Greiz</b>									
Berga/Elster, Stadt	6	4	33,3	105	64,1	10,1	242	43,4	7,7
Greiz, Stadt	7	6	- 14,3	151	- 17,9	22,3	185	81,6	20,7
Weida, Stadt	3	3	-	70	-	8,8	70	100,0	9,2
Zeulenroda-Triebes, Stadt	8	8	- 11,1	527	1,5	18,3	624	84,5	19,2
Mohlsdorf-Teichwolframsdorf	3	3	-	91	-	47,0	91	100,0	40,6
<b>Altenburger Land</b>									
Altenburg, Stadt	9	9	-	661	-	30,8	661	100,0	20,8
Meuselwitz, Stadt	4	3	- 25,0	46	- 28,1	14,5	60	76,7	12,3
Schmölln, Stadt	3	3	-	97	-	24,4	97	100,0	25,2

1) Doppelbetten zählen als 2 Schlafgelegenheiten. - 2) ganz oder teilweise geöffnet

**17. Beherbergungsstätten, angebotene Gästebetten und Kapazitätsauslastung  
in Städten des Vereins Städtetourismus in Thüringen e.V.**

Stadt	März 2013								Jan. - März 2013
	Betriebe			in den Betrieben angebotene Betten/Schlafgelegenheiten <sup>1)</sup>					durch- schnittliche Auslastung
	insgesamt	darunter geöffnete <sup>2)</sup>		insgesamt	Veränderung gegenüber dem Vorjahres- monat	durch- schnittliche Auslastung	nachrichtlich		
		zusammen	Veränderung gegenüber dem Vorjahres- monat				maximales Angebot an Schlaf- gelegenheiten der letzten 13 Monate	Anteil der aktuell angebotenen Schlaf- gelegenheiten am Maximum	
Anzahl		%	Anzahl	%	Anzahl	%			
Altenburg	9	9	-	661	-	30,8	661	100,0	20,8
Apolda	4	4	-	428	-	28,7	428	100,0	26,4
Arnstadt	11	11	-	590	0,2	23,9	594	99,3	25,0
Eisenach	30	30	-	2 061	0,2	37,1	2 065	99,8	32,2
Erfurt	65	65	3,2	4 845	1,0	37,4	4 870	99,5	32,0
Gera	15	14	- 12,5	1 390	- 3,5	31,2	1 441	96,5	28,6
Gotha	14	14	-	1 029	0,2	38,0	1 035	99,4	33,1
Greiz	7	6	- 14,3	151	- 17,9	22,3	185	81,6	20,7
Ilmenau	17	16	- 5,9	1 047	- 0,2	19,4	1 091	96,0	22,9
Jena	27	27	17,4	1 890	23,6	37,5	1 915	98,7	33,0
Meiningen	15	15	-	479	3,0	26,0	479	100,0	24,4
Mühlhausen	18	17	-	905	- 0,4	31,2	953	95,0	23,4
Nordhausen	13	13	- 7,1	631	- 5,8	28,7	634	99,5	22,1
Rudolstadt	8	8	-	410	-	30,2	410	100,0	24,6
Saalfeld	16	16	6,7	798	5,8	36,9	798	100,0	31,7
Schmalkalden	9	9	-	320	13,1	21,0	320	100,0	20,8
Sondershausen	12	11	-	658	4,9	19,9	1 121	58,7	14,5
Suhl	22	19	-	1 649	- 0,1	38,1	1 718	96,0	40,7
Weimar	46	46	4,5	3 750	3,0	44,3	3 759	99,8	31,9
<b>Ausgewählte Städte zusammen</b>	<b>358</b>	<b>350</b>	<b>1,2</b>	<b>23 692</b>	<b>2,3</b>	<b>35,1</b>	<b>24 477</b>	<b>96,8</b>	<b>30,0</b>

1) Doppelbetten zählen als 2 Schlafgelegenheiten. - 2) ganz oder teilweise geöffnet

**18. Beherbergungsstätten der Hotellerie mit 25 und mehr Gästezimmern und deren Auslastung nach Betriebsarten**

Betriebsart	März 2013			Jan. - März 2013	
	Betriebe mit 25 und mehr Gästezimmern insgesamt	darunter geöffnete Betriebe <sup>1)</sup>		durchschnittliche Auslastung der Gästezimmer <sup>2)</sup>	
		zusammen	Veränderung gegenüber dem Vorjahresmonat		
	Anzahl			%	
<b>Hotels, Gasthöfe, Pensionen</b>	<b>229</b>	<b>226</b>	<b>1,3</b>	<b>45,9</b>	<b>43,5</b>
Hotels (ohne Hotels garnis)	194	191	2,1	45,8	43,6
Hotels garnis	23	23	4,5	49,0	43,6
Gasthöfe	5	5	- 28,6	31,3	31,1
Pensionen	7	7	-	46,2	42,7

1) ganz oder teilweise geöffnet

2) rechnerischer Wert: (belegte Gästezimmertage/ angebotene Gästezimmertage ) x 100 im Berichtsmonat bzw. Jahresteil

**19. Beherbergungsstätten der Hotellerie mit 25 und mehr Gästezimmern und deren Auslastung nach Kreisen**

Kreisfreie Stadt Landkreis Land	März 2013			Jan. - März 2013	
	Betriebe mit 25 und mehr Gästezimmern insgesamt	darunter geöffnete Betriebe <sup>1)</sup>		durchschnittliche Auslastung der Gästezimmer <sup>2)</sup>	
		zusammen	Veränderung gegenüber dem Vorjahresmonat		
	Anzahl			%	
Stadt Erfurt	22	22	-	53,8	48,3
Stadt Gera	6	6	-	43,9	40,7
Stadt Jena	7	7	16,7	50,6	46,6
Stadt Suhl	5	5	-	54,9	55,0
Stadt Weimar	14	14	-	56,1	40,1
Stadt Eisenach	13	13	-	56,7	52,7
Eichsfeld	6	6	-	52,2	47,2
Nordhausen	11	10	- 9,1	33,7	29,5
Wartburgkreis	10	10	11,1	39,3	37,0
Unstrut-Hainich-Kreis	5	5	25,0	48,4	37,8
Kyffhäuserkreis	3	3	.	.	.
Schmalkalden-Meiningen	22	22	4,8	35,5	43,6
Gotha	22	22	-	47,3	47,4
Sömmerda	6	5	-	49,3	52,4
Hildburghausen	11	11	10,0	30,8	42,0
Ilm-Kreis	16	16	6,7	36,4	39,1
Weimarer Land	9	9	-	54,2	49,3
Sonneberg	2	2	.	.	.
Saalfeld-Rudolstadt	19	18	- 5,3	28,1	25,6
Saale-Holzland-Kreis	5	5	- 16,7	56,5	51,0
Saale-Orla-Kreis	5	5	-	34,7	37,2
Greiz	5	5	-	28,8	30,2
Altenburger Land	5	5	-	37,6	26,8
<b>Thüringen</b>	<b>229</b>	<b>226</b>	<b>1,3</b>	<b>45,9</b>	<b>43,5</b>

1) ganz oder teilweise geöffnet

2) rechnerischer Wert: (belegte Gästezimmertage/ angebotene Gästezimmertage ) x 100 im Berichtsmonat bzw. Jahresteil

### Reisegebiete in Thüringen (ab 1. Januar 2013)

