



# Statistischer Bericht

G IV - m 4 / 13

## **Gäste und Übernachtungen in Thüringen April 2013 mit Winterhalbjahr 2012/2013**

---

Bestell - Nr. 07 401

## Zeichenerklärung

- 0 weniger als die Hälfte von 1 in der letzten besetzten Stelle, jedoch mehr als nichts
- nichts vorhanden (genau Null)
- . Zahlenwert unbekannt oder geheim zu halten
- ... Angabe fällt später an
- / Zahlenwert nicht sicher genug
- x Tabellenfach gesperrt, weil Aussage nicht sinnvoll
- ( ) Aussagewert eingeschränkt
- r berichtigte Zahl
- p vorläufige Zahl

Anmerkung: Abweichungen in den Summen erklären sich aus dem Runden von Einzelwerten.

Herausgeber:  
Thüringer Landesamt für Statistik  
Europaplatz 3, 99091 Erfurt  
Postfach 90 01 63, 99104 Erfurt

Telefon: 0361 37-84642/84647  
Telefax: 0361 37-84699  
Internet: [www.statistik.thueringen.de](http://www.statistik.thueringen.de)  
E-Mail: [auskunft@statistik.thueringen.de](mailto:auskunft@statistik.thueringen.de)

Auskunft erteilt:  
Referat: Handel, Gastgewerbe, Beherbergung,  
Unternehmensregister, Verwaltungsdatenverwendung,  
Umweltökonomische Gesamtrechnungen  
Telefon: 0361 37-84445

Herausgegeben im Juli 2013

Heft-Nr.: 158 / 13  
Preis: 7,50 EUR

© Thüringer Landesamt für Statistik, Erfurt, 2013

Für nichtgewerbliche Zwecke sind Vervielfältigung und unentgeltliche Verbreitung, auch auszugsweise, mit Quellenangabe gestattet. Die Verbreitung, auch auszugsweise, über elektronische Systeme/Datenträger bedarf der vorherigen Zustimmung. Alle übrigen Rechte bleiben vorbehalten.

## Inhaltsverzeichnis

	Seite
<b>Vorbemerkungen</b>	3
<b>Tabellen</b>	
1. Geöffnete Beherbergungsstätten, angebotene Gästebetten, Kapazitätsauslastung, Ankünfte, Übernachtungen und durchschnittliche Aufenthaltsdauer nach Monaten der Jahre 2011 bis 2013 (ohne Camping)	10
2. Ankünfte, Übernachtungen und Aufenthaltsdauer der Gäste in Beherbergungsbetrieben (einschl. Camping) nach Betriebsarten und dem ständigen Wohnsitz der Gäste	11
3. Ankünfte, Übernachtungen und Aufenthaltsdauer der Gäste in Beherbergungsstätten nach Herkunftsländern (ohne Camping)	12
4. Ankünfte, Übernachtungen und Aufenthaltsdauer der Gäste auf Campingplätzen nach Herkunftsländern	13
5. Ankünfte, Übernachtungen und Aufenthaltsdauer der Gäste in Beherbergungsbetrieben (einschl. Camping) nach Reisegebieten und dem ständigen Wohnsitz der Gäste	14
6. Ankünfte, Übernachtungen und Aufenthaltsdauer der Gäste in Beherbergungsstätten nach Gemeindegruppen und dem ständigen Wohnsitz der Gäste (ohne Camping)	15
7. Ankünfte, Übernachtungen und Aufenthaltsdauer der Gäste in Beherbergungsstätten nach Kreisen und dem ständigen Wohnsitz der Gäste (ohne Camping)	16
8. Ankünfte, Übernachtungen und Aufenthaltsdauer der Gäste in Beherbergungsstätten nach Kreisen, ausgewählten Betriebsarten und dem ständigen Wohnsitz der Gäste (ohne Camping)	18
9. Ankünfte, Übernachtungen und Aufenthaltsdauer der Gäste in Beherbergungsstätten nach ausgewählten Gemeinden und dem ständigen Wohnsitz der Gäste (ohne Camping)	22
10. Ankünfte, Übernachtungen und Aufenthaltsdauer der Gäste in Beherbergungsstätten in Städten des Vereins Städtetourismus in Thüringen e.V. (ohne Camping)	30
11. Beherbergungsstätten, angebotene Gästebetten und Kapazitätsauslastung nach Betriebsarten sowie Campingplätze	32
12. Beherbergungsstätten, angebotene Gästebetten und Kapazitätsauslastung nach Reisegebieten sowie Campingplätze	33
13. Beherbergungsstätten, angebotene Gästebetten und Kapazitätsauslastung nach Gemeindegruppen (ohne Camping)	33
14. Beherbergungsstätten, angebotene Gästebetten und Kapazitätsauslastung nach Kreisen (ohne Camping)	34
15. Beherbergungsstätten, angebotene Gästebetten und Kapazitätsauslastung nach Kreisen und ausgewählten Betriebsarten	35
16. Beherbergungsstätten, angebotene Gästebetten und Kapazitätsauslastung nach ausgewählten Gemeinden (ohne Camping)	38
17. Beherbergungsstätten, angebotene Gästebetten und Kapazitätsauslastung in Städten des Vereins Städtetourismus in Thüringen e.V.	41
18. Beherbergungsstätten der Hotellerie mit 25 und mehr Gästezimmern und deren Auslastung nach Betriebsarten	42
19. Beherbergungsstätten der Hotellerie mit 25 und mehr Gästezimmern und deren Auslastung nach Kreisen	42

## **Tabellen - Winterhalbjahr 2012/2013**

20. Ankünfte, Übernachtungen und Aufenthaltsdauer der Gäste in Beherbergungsbetrieben (einschl. Camping) nach Reisegebieten und dem ständigen Wohnsitz der Gäste	43
21. Ankünfte, Übernachtungen und Aufenthaltsdauer der Gäste in Beherbergungsstätten nach Gemeindegruppen und dem ständigen Wohnsitz der Gäste (ohne Camping)	44
22. Ankünfte, Übernachtungen und Aufenthaltsdauer der Gäste in Beherbergungsstätten nach Kreisen und dem ständigen Wohnsitz der Gäste (ohne Camping)	45
23. Ankünfte, Übernachtungen und Aufenthaltsdauer der Gäste in Beherbergungsstätten nach ausgewählten Gemeinden und dem ständigen Wohnsitz der Gäste (ohne Camping)	47

## **Grafiken**

1. Ankünfte und Übernachtungen in Beherbergungsstätten 2011 bis 2013 nach Monaten (ohne Camping)	6
2. Übernachtungen in Beherbergungsstätten und auf Campingplätzen im April 2013 nach Betriebsarten	6
3. Übernachtungen in Beherbergungsstätten und auf Campingplätzen im April 2013 nach Reisegebieten	7
4. Veränderung der Ankünfte und Übernachtungen gegenüber dem Vorjahresmonat im April 2013 nach Reisegebieten in Prozent (einschl. Camping)	7
5. Ankünfte und Übernachtungen in Beherbergungsstätten (ohne Camping) im April 2013 nach ausgewählten Herkunftsländern der Gäste	8
6. Ankünfte und Übernachtungen in Beherbergungsstätten (ohne Camping) im April 2013 nach Kreisen	9

## **Karte**

Reisegebiete in Thüringen (ab 1. Januar 2013)	57
---	----

## Vorbemerkungen

### Rechtsgrundlage

Rechtsgrundlage für die Erhebung ist das Gesetz zur Neuordnung der Statistik über die Beherbergung im Reiseverkehr (Beherbergungsstatistikgesetz - BeherbStatG) vom 22. Mai 2002 (BGBl. I S. 1642), zuletzt geändert durch Artikel 1 des Gesetzes vom 23. November 2011 (BGBl. I S. 2298), in Verbindung mit dem Gesetz über die Statistik für Bundeszwecke (Bundesstatistikgesetz - BStatG) vom 22. Januar 1987 (BGBl. I S. 462, 565), zuletzt geändert durch Artikel 3 des Gesetzes vom 7. September 2007 (BGBl. I S. 2246), sowie die Verordnung (EU) Nr. 692/2011 des Europäischen Parlaments und des Rates über die europäische Tourismusstatistik und zur Aufhebung der Richtlinie 95/57/EG des Rates (ABl. L 192 vom 22.7.2011, S. 17).

### Erhebungsmerkmale

Erhebungsmerkmale der monatlichen Bundesstatistik sind Ankünfte und Übernachtungen von Gästen im Reiseverkehr; bei Gästen mit Wohnsitz außerhalb der Bundesrepublik Deutschland wird auch das Herkunftsland erfragt. Außerdem werden die Anzahl der im Berichtsmonat angebotenen Gästebetten sowie die Anzahl der Stellplätze auf Campingplätzen erhoben. Bei Hotels, Hotels garnis, Gasthöfen und Pensionen wird jeweils zum 31. Juli eines Jahres die Anzahl der Gästezimmer erfasst, seit Januar 2012 werden bei Betrieben mit mindestens 25 Gästezimmern zusätzlich monatliche Angaben zur Gästezimmerauslastung erfasst.

### Betriebskreis

Auskunftspflichtig sind alle Inhaber bzw. Leiter von Beherbergungsstätten mit mindestens zehn Gästebetten bzw. von Campingplätzen mit mindestens zehn Stellplätzen (ohne Dauercamping), unabhängig davon, ob die Beherbergung Hauptzweck (z. B. Hotels, Pensionen) oder nur Nebenzweck des Betriebes (z. B. bei Heilstätten, Sanatorien) ist.

### Hinweise

Der Aufbau der Tabellen mit Angaben zu den Kapazitäten wurde vereinfacht. Mit den Angaben zum Merkmal "Auslastung" in diesen Tabellen ist stets die europaweit einheitlich definierte "Nettoauslastung" gemeint. Sie bezieht sich auf die verfügbaren, das heißt die tatsächlich angebotenen Kapazitäten in den im jeweiligen Berichtszeitraum geöffneten Betrieben.

Alle Angaben für das Jahr 2013 beziehen sich auf den aktuellen Gebietsstand des Berichtsmonates.

**Zum 1. Januar 2013 trat in Thüringen eine Neuordnung der Reisegebietsstruktur in Kraft.** Im Zuge dieser Neuordnung entstanden aus den von 2006 bis 2012 bestehenden sechs Reisegebieten zehn, darunter vier vollständig neue und zwei veränderte Reisegebiete. Die neuen Reisegebiete wurden anhand abgestimmter Kriterien zur Beurteilung der Markt- und Managementstärke ausgewählt. Somit ist ab sofort ein besserer Regionalbezug in der Beherbergungsstatistik gegeben.

Für die Berechnung der Entwicklung gegenüber dem Vorjahr werden bei Änderungen zum Gebietsstand die Angaben des Vorjahres auf den aktuellen Gebietsstand bzw. auf die aktuelle Reisegebietsstruktur umgerechnet.

Sind in einer Betriebsart bzw. einem Kreis oder einer Gemeinde weniger als drei geöffnete Beherbergungseinrichtungen/ Campingplätze vorhanden oder meldet bei mehr als zwei geöffneten Betrieben nur einer Gäste- und Übernachtungszahlen (übrige Betriebe haben keine Gäste und Übernachtungen), so sind entsprechend den Bestimmungen der statistischen Geheimhaltung die Angaben zu diesen Betrieben nicht auszuweisen, jedoch in den Summen zu berücksichtigen. Die Veröffentlichung der Anzahl dieser Betriebe ist zulässig, wenn keine weiteren Daten bekannt gemacht werden. Ferner ist sicherzustellen, dass geheim zu haltende Angaben nicht durch Differenzbildung errechnet werden können.

## Definitionen und Begriffserläuterungen

### Erhebungs- und Darstellungsmerkmale

**Beherbergung im Reiseverkehr:** Unterbringung von Personen, die sich nicht länger als ein Jahr ohne Unterbrechung an einem anderen Ort als ihrem gewöhnlichen Wohnsitz aufhalten. Der vorübergehende Ortswechsel kann durch Urlaub und Freizeit aber auch durch die Wahrnehmung privater und geschäftlicher Kontakte, den Besuch von Tagungen und Fortbildungsveranstaltungen, Maßnahmen zur Wiederherstellung der Gesundheit oder sonstige Gründe veranlasst sein.

**Beherbergungsstätten:** Betriebe, die nach Einrichtung und Zweckbestimmung dazu dienen, mindestens zehn Gäste im Reiseverkehr gleichzeitig zu beherbergen, das heißt über mindestens zehn Schlafgelegenheiten verfügen. Zu den Beherbergungsbetrieben zählen auch Unterkünfte, die die Gästebeherbergung nur als Nebenzweck betreiben.

**Beherbergungsbetriebe:** Beherbergungsstätten und Campingplätze (bei Campingplätzen wird ein Stellplatz mit vier Schlafgelegenheiten gleichgesetzt).

**Gästezimmer:** Als Gästezimmer gilt eine Einheit, die aus einem Raum oder einer Gruppe von Räumen besteht, die eine unteilbare Mieteinheit in einem Beherbergungsbetrieb bilden. Bei den Gästezimmern kann es sich um Einzel-, Doppel- oder Mehrbettzimmer handeln, je nachdem, ob sie zur dauerhaften Beherbergung von einer, zwei oder mehr Personen eingerichtet sind. Die Zahl der Gästezimmer wird einmal im Jahr zum Stichtag 31. Juli erhoben. Gezählt werden die an diesem Stichtag tatsächlich zur Beherbergung von Gästen zur Verfügung stehenden Gästezimmer. Zimmer, die von Mitarbeitern des Betriebes genutzt werden, zählen nicht als Gästezimmer. Ein Appartement ist eine spezielle Art von Gästezimmer. Es besteht aus einem oder mehreren Räumen mit Küche, separatem Bad und/oder Toilette.

**Angebotene Betten/Schlafgelegenheiten:** Anzahl der Betten und Schlafgelegenheiten, die am letzten Öffnungstag des Berichtsmonates zur Beherbergung von Gästen zur Verfügung standen. Die Anzahl der Betten/Schlafgelegenheiten entspricht dabei der Anzahl der Personen, die bei Normalbelegung gleichzeitig hätten übernachten können. Nicht berücksichtigt werden behelfsmäßige Schlafgelegenheiten (z. B. Schlafcouchen, Zustellbetten, Kinderbetten), bei deren Benutzung lediglich ein Aufschlag zum Übernachtungspreis berechnet wird. Im Campingbereich wird gemäß einer Vorgabe der Europäischen Kommission ein Stellplatz mit vier Betten gleichgesetzt.

**Ankünfte:** Anzahl von Gästen in einer Beherbergungsstätte, die im Berichtszeitraum ankamen und zum vorübergehenden Aufenthalt ein Gästebett belegten.

**Übernachtungen:** Anzahl der Übernachtungen von Gästen, die im Berichtszeitraum ankamen oder aus dem vorherigen Berichtszeitraum noch anwesend waren.

**Durchschnittliche Aufenthaltsdauer:** Die durchschnittliche Aufenthaltsdauer wird ermittelt, indem die Zahl der Übernachtungen durch die der Ankünfte geteilt wird. Sie kann zum Beispiel in Orten mit Vorsorge- und Rehabilitationskliniken rechnerisch höher sein als die Zahl der Kalendertage des Berichtszeitraums.

**Durchschnittliche Auslastung der Betten:** Die durchschnittliche Auslastung ist der rechnerische Wert, der die Inanspruchnahme der Schlafgelegenheiten in einem Berichtszeitraum ausdrückt. Die prozentuale Angabe wird ermittelt, indem die Zahl der Übernachtungen durch die so genannten „Bettentage“ geteilt wird. Letztere sind das Produkt aus angebotenen Schlafgelegenheiten und der Zahl der Tage, an denen ein Betrieb im Berichtszeitraum tatsächlich geöffnet hatte. Das Produkt beschreibt damit die im Berichtszeitraum angebotene Bettenkapazität.

**Herkunftsländer:** Für die Erfassung ist grundsätzlich der ständige Wohnsitz oder gewöhnliche Aufenthaltsort der Gäste maßgebend, nicht dagegen deren Staatsangehörigkeit bzw. Nationalität.

**Winterhalbjahr/Sommerhalbjahr:** Das Sommerhalbjahr umfasst in der amtlichen Tourismusstatistik den Zeitraum von Mai bis Oktober. Entsprechend werden die Monate November bis April dem Winterhalbjahr zugeordnet.

## **Gliederungsmerkmale**

**Reisegebiete:** Gliederung nach nichtadministrativen Gebietseinheiten (ab 2013), die sich im Wesentlichen an naturräumliche Gegebenheiten anlehnen.

**Gemeindegruppen:** Zusammenfassung von Gemeinden/Teilen von Gemeinden nach Arten der aufgrund landesrechtlicher Vorschriften verliehenen staatlichen Anerkennung bzw. vorläufigen Anerkennung (z. B. als Mineral- und Moorbad, Luftkurort, Erholungsort). Gemeinden/Teile von Gemeinden ohne diese Anerkennung sind in der Gruppe "Sonstige Gemeinden" enthalten. Die Zuordnung erfolgt durch das Thüringer Ministerium für Wirtschaft, Arbeit und Technologie und wird jährlich abgestimmt.

**Betriebsarten:** Gruppierungen der Beherbergungsstätten auf der Grundlage der Systematik der Wirtschaftszweige:

### **1. Hotels, Gasthöfe und Pensionen**

**Hotels:** Beherbergungsstätten, die jedermann zugänglich sind und in denen ein Restaurant - auch für Passanten - vorhanden ist sowie in der Regel weitere Einrichtungen oder Räume für unterschiedliche Zwecke (Konferenzen, Seminare, Sport, Freizeit, Erholung) zur Verfügung stehen.

**Hotels garnis:** Beherbergungsstätten, die jedermann zugänglich sind und in denen als Mahlzeit höchstens ein Frühstück angeboten wird.

**Gasthöfe:** Beherbergungsstätten, die jedermann zugänglich sind und in denen außer dem Gastraum in der Regel keine weiteren Aufenthaltsräume zur Verfügung stehen.

**Pensionen:** Beherbergungsstätten, die jedermann zugänglich sind und in denen Speisen und Getränke nur an Hausgäste abgegeben werden.

## 2. Ferienunterkünfte und ähnliche Beherbergungsstätten

**Jugendherbergen und Hütten:** Beherbergungsstätten mit in der Regel einfacher Ausstattung, vorzugsweise für Jugendliche oder Angehörige der sie tragenden Organisation (z.B. Wanderverein), in denen Speisen und Getränke in der Regel nur an Hausgäste abgegeben werden.

**Erholungs- und Ferienheime:** Beherbergungsstätten, die nur bestimmten Personenkreisen - z. B. Mitgliedern eines Vereins oder einer Organisation, Beschäftigten eines Unternehmens, Kindern, Müttern, Betreuten sozialer Einrichtungen - zugänglich sind und in denen Speisen und Getränke nur an Hausgäste abgegeben werden.

**Ferienzentren:** Beherbergungsstätten, die jedermann zugänglich sind und nach Einrichtung und Zweckbestimmung dazu dienen, wahlweise unterschiedliche Wohn- und Aufenthaltsmöglichkeiten sowie gleichzeitig Freizeiteinrichtungen in Verbindung mit Einkaufsmöglichkeiten und persönlichen Dienstleistungen zum vorübergehenden Aufenthalt anzubieten. Als Mindestausstattung gilt das Vorhandensein von Hotelunterkunft und anderen Wohngelegenheiten (auch mit Kochgelegenheit), einer Gaststätte, von Einkaufsmöglichkeiten zur Deckung des täglichen Bedarfs und des Freizeitbedarfs sowie von Einrichtungen für persönliche Dienstleistungen, z. B. Massageeinrichtungen, Solarium, Sauna, Friseur, und zur aktiven Freizeitgestaltung, z. B. Schwimmbad, Tennis-, Tischtennis-, Kleingolf-, Trimm-Dich-Anlagen.

**Ferienhäuser, -wohnungen:** Beherbergungsstätten, die jedermann zugänglich sind und in denen Speisen und Getränke nicht abgegeben werden, aber eine Kochgelegenheit vorhanden ist.

## 3. Camping

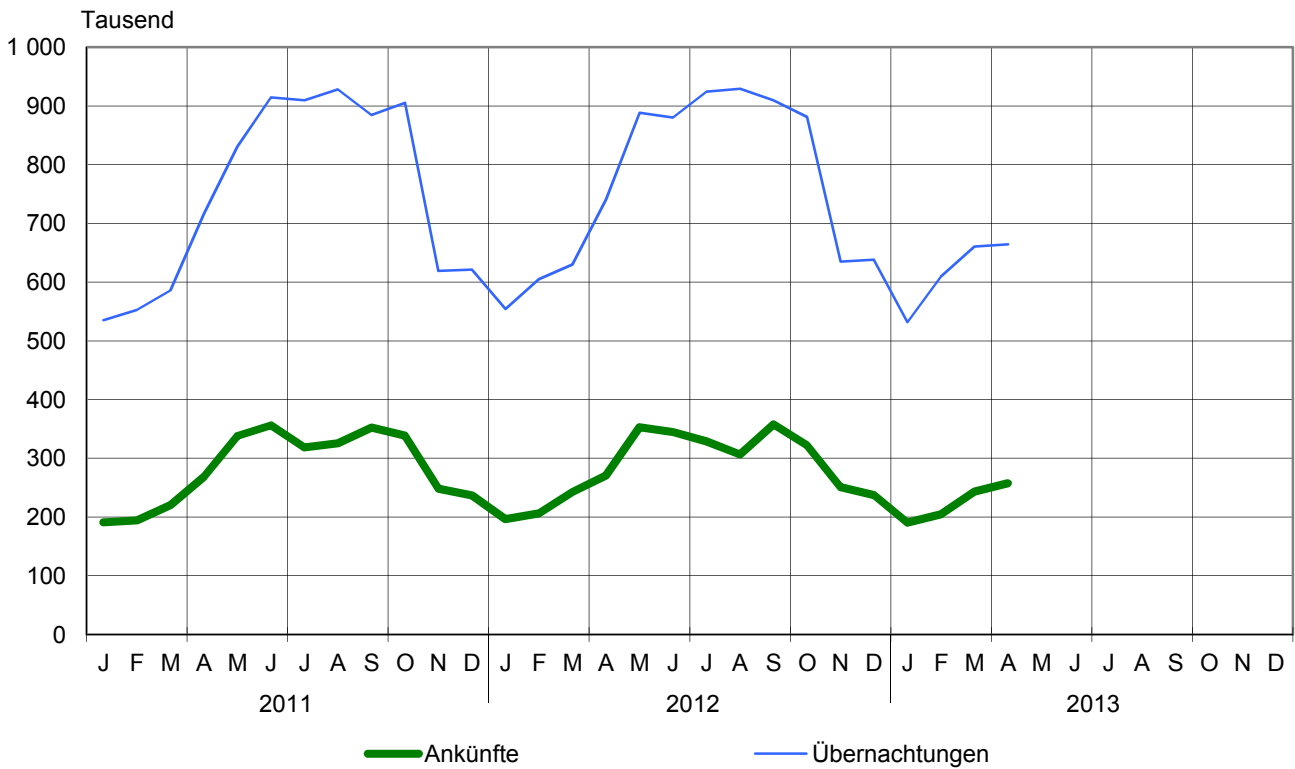
**Campingplätze:** Abgegrenzte Gelände, die jedermann zum vorübergehenden Aufstellen von mitgebrachten Wohnwagen, Wohnmobilen oder Zelten zugänglich sind. Im Rahmen der Monaterhebung im Tourismus werden nur Campingplätze berücksichtigt, die Urlaubscamping anbieten, nicht aber so genannte Dauercampingplätze. Die Unterscheidung zwischen Urlaubs- oder Dauercamping knüpft an die vertraglich vereinbarte Dauer der Campingplatzbenutzung an. Im Urlaubscamping wird der Stellplatz in der Regel für die Dauer von Tagen oder Wochen gemietet, im Dauercamping dagegen zumeist auf Monats- oder Jahresbasis.

## 4. Sonstige tourismusrelevante Unterkünfte

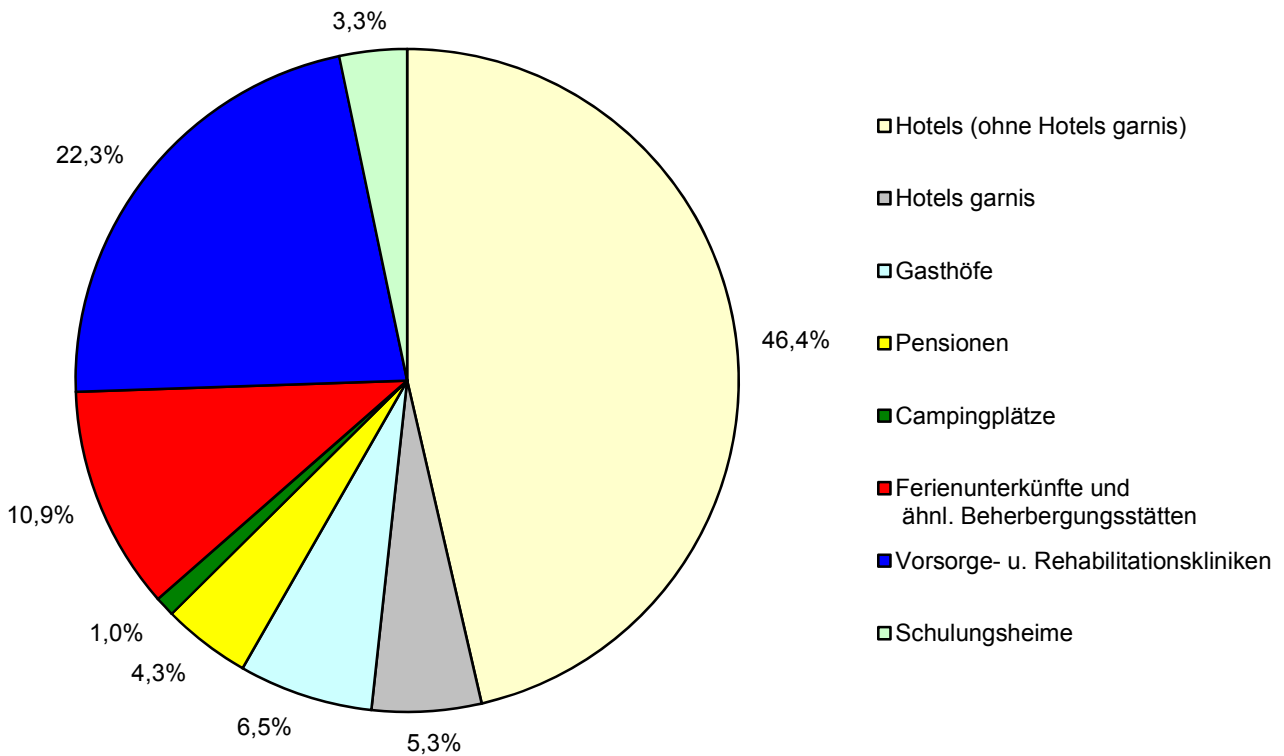
**Vorsorge- und Rehabilitationskliniken:** Beherbergungsstätten unter ärztlicher Leitung ausschließlich oder überwiegend für Kurgäste. Als Kurgäste gelten Personen, die sich am Ort aufgrund ärztlicher Verordnung vorübergehend aufhalten mit dem Ziel der Erhaltung oder Wiederherstellung ihrer Gesundheit oder ihrer Berufs- oder Arbeitsfähigkeit und die die allgemein angebotenen Kureinrichtungen außerhalb der Beherbergungsstätte in Anspruch nehmen. Hierzu zählen auch Kinderheilstätten, Sanatorien, Kur- und ähnliche Krankenhäuser (Fachabteilungen anderer Krankenhäuser). Im Unterschied zur Krankenhausstatistik werden Vorsorge- und Rehabilitationskliniken in der Beherbergungsstatistik nur dann erfasst, wenn die dort untergebrachten Personen überwiegend in der Lage sind, während des vorübergehenden Aufenthaltes den Anstaltsbereich zu verlassen und die gemeindlichen Fremdenverkehrseinrichtungen in Anspruch zu nehmen.

**Schulungsheime:** Beherbergungsstätten, die nach Einrichtung und Zweckbestimmung dazu dienen, Unterricht außerhalb des regulären Schul- und Hochschulsystems anzubieten und überwiegend der Erwachsenenbildung dienen.

### 1. Ankünfte und Übernachtungen in Beherbergungsstätten 2011 bis 2013\*) nach Monaten (ohne Camping)



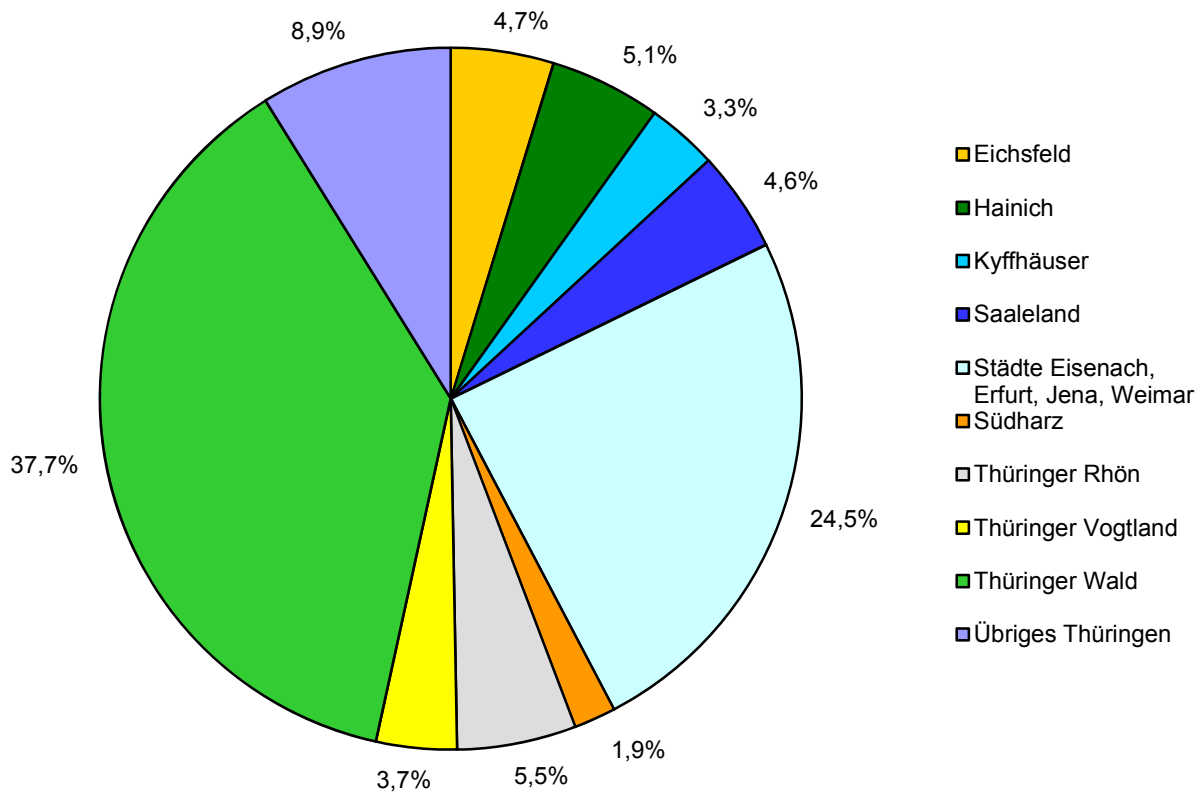
### 2. Übernachtungen in Beherbergungsstätten und auf Campingplätzen im April 2013 nach Betriebsarten



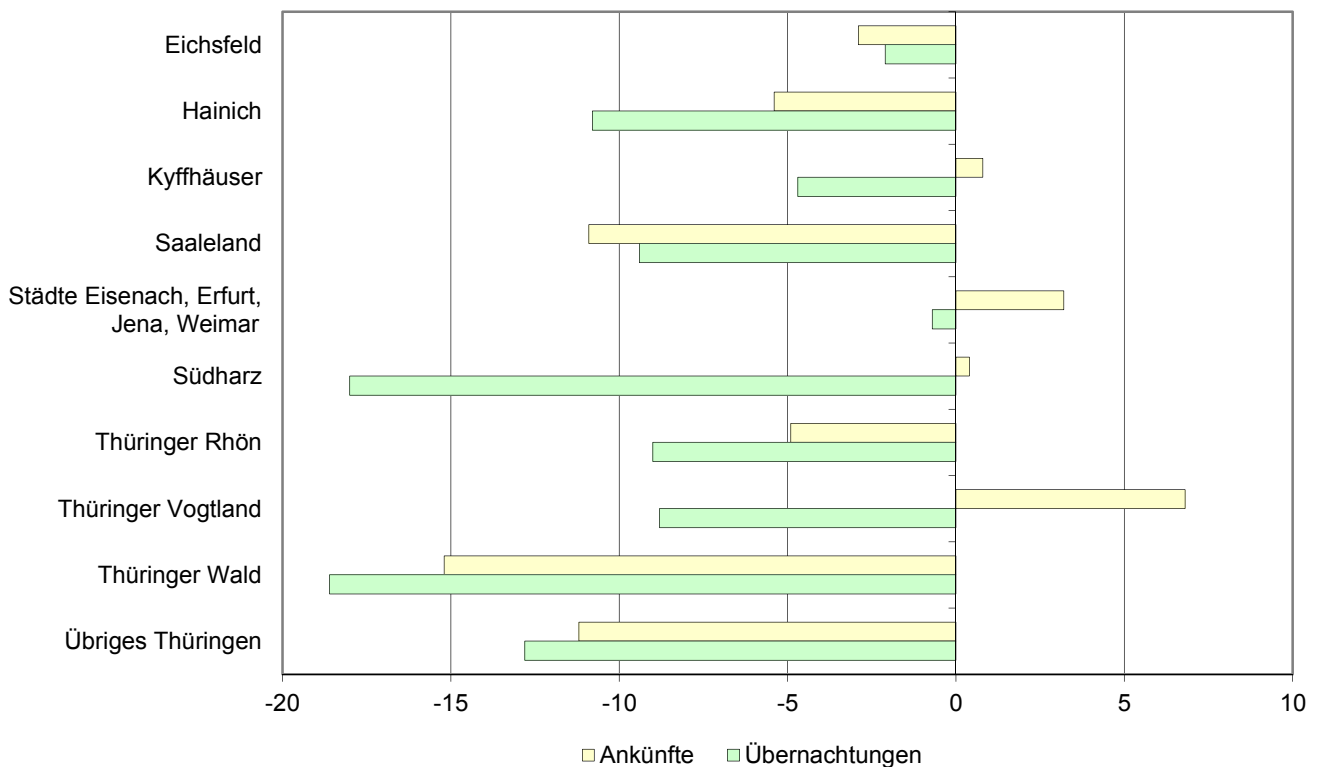
\*) bis 2011 mit 9 und mehr Betten, ab 2012 mit 10 und mehr Betten



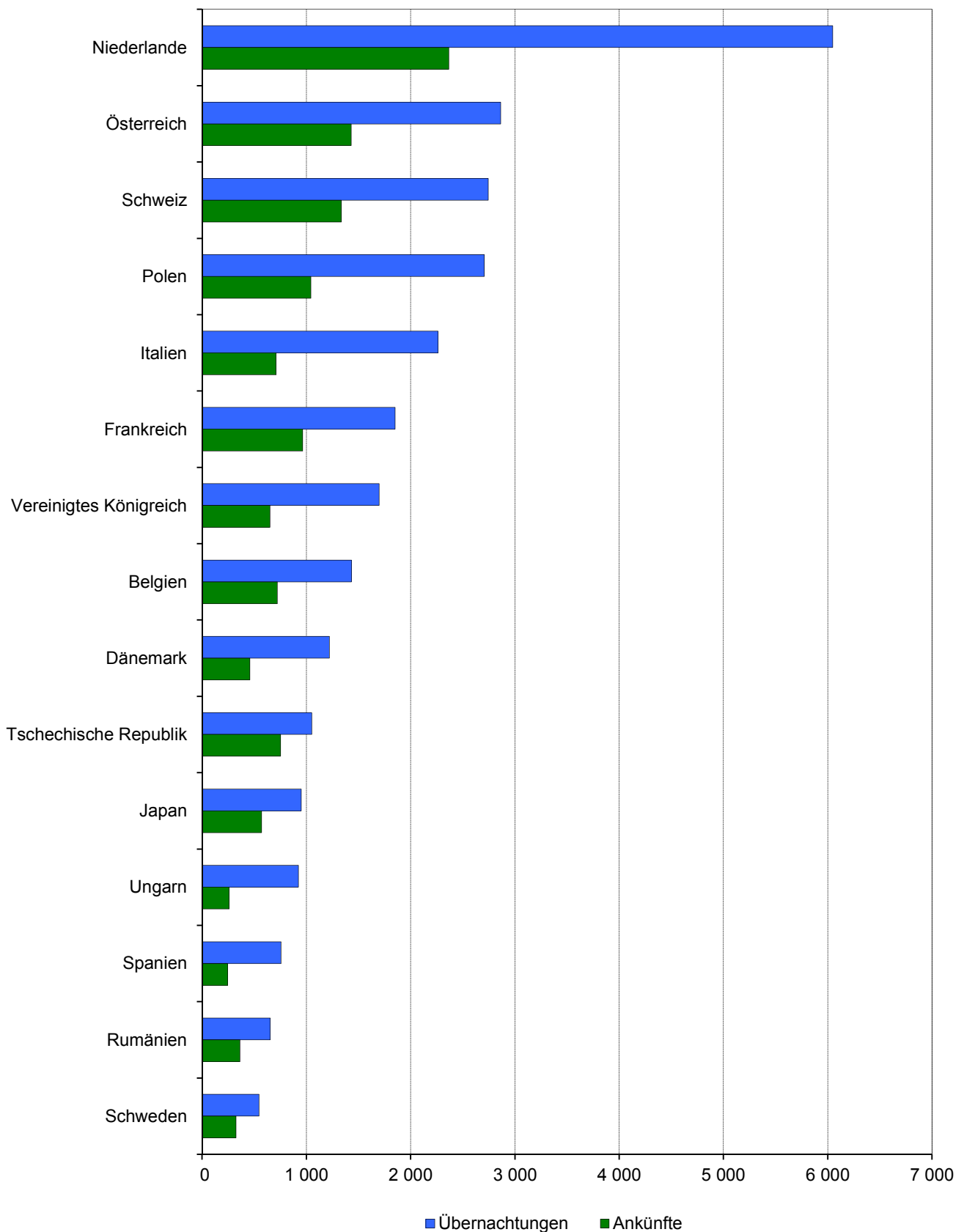
### 3. Übernachtungen in Beherbergungsstätten und auf Campingplätzen im April 2013 nach Reisegebieten



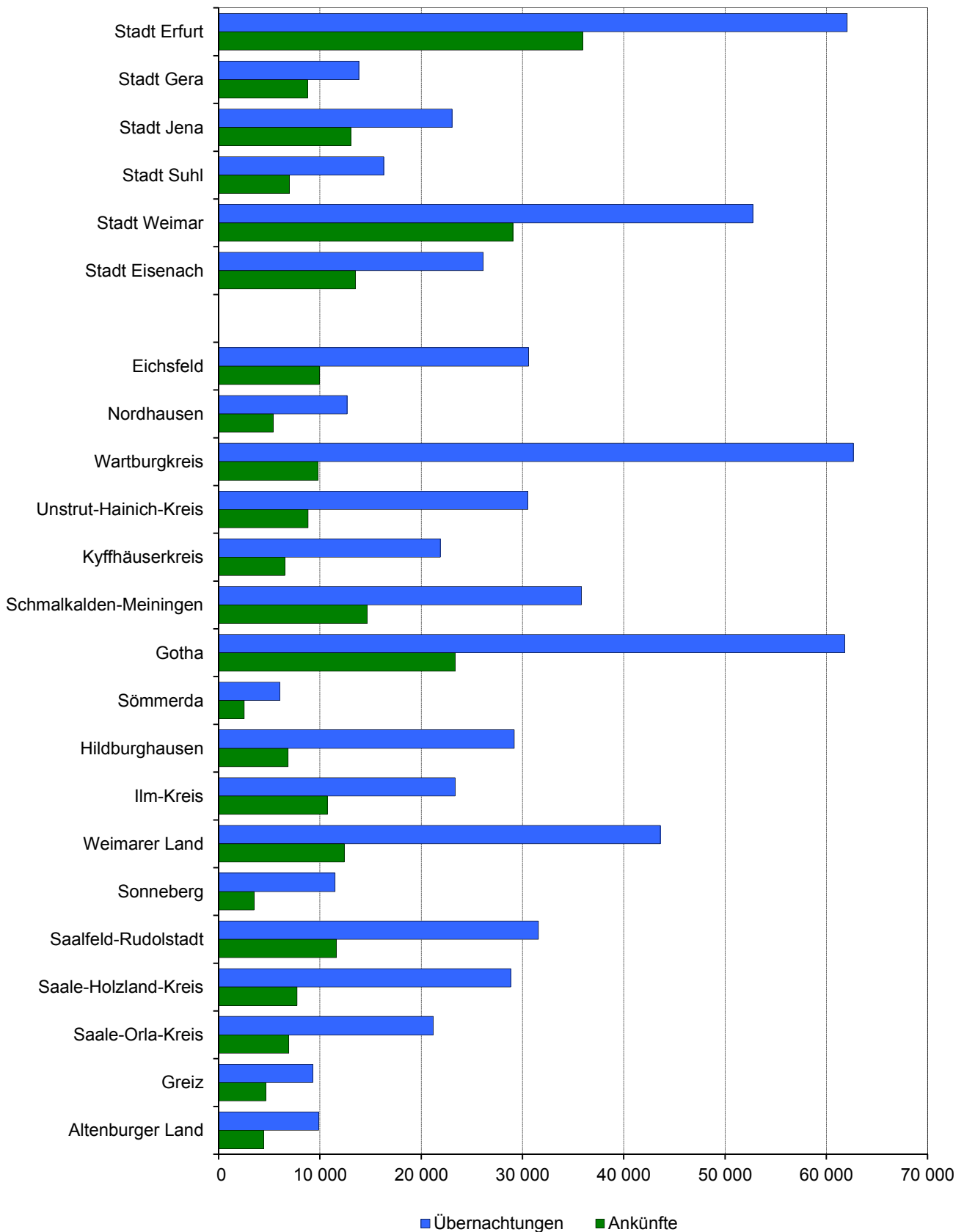
### 4. Veränderung der Ankünfte und Übernachtungen gegenüber dem Vorjahresmonat im April 2013 nach Reisegebieten in Prozent (einschl. Camping)



### 5. Ankünfte und Übernachtungen in Beherbergungsstätten (ohne Camping) im April 2013 nach ausgewählten Herkunftsländern der Gäste



### 6. Ankünfte und Übernachtungen in Beherbergungsstätten (ohne Camping) im April 2013 nach Kreisen



**1. Geöffnete Beherbergungsstätten, angebotene Gästebetten, Kapazitätsauslastung, Ankünfte, Übernachtungen und durchschnittliche Aufenthaltsdauer nach Monaten der Jahre 2011 bis 2013 (ohne Camping)**

Jahr Monat	Geöffnete Betriebe <sup>1)</sup>	Angebotene Betten/Schlaf- gelegenheiten	Durchschnittliche Auslastung der angebotenen Betten/Schlaf- gelegenheiten	Ankünfte		Übernachtungen		Durchschnittliche Aufenthaltsdauer der Gäste
				insgesamt	darunter Ausländer	insgesamt	darunter Ausländer	
Anzahl			%	Anzahl				Tage
<b>2011</b>								
Januar	1 281	63 622	27,5	190 781	9 529	535 434	23 145	2,8
Februar	1 274	62 988	31,4	194 174	9 765	552 390	22 256	2,8
März	1 284	63 671	29,8	220 369	12 519	585 799	28 834	2,7
April	1 327	65 565	36,7	268 586	17 170	716 399	35 945	2,7
Mai	1 340	66 619	40,3	338 259	21 390	830 351	46 026	2,5
Juni	1 350	67 157	45,4	356 301	24 768	914 252	53 686	2,6
Juli	1 351	67 167	43,8	318 288	32 900	909 561	79 873	2,9
August	1 348	67 057	44,8	325 533	31 951	928 164	75 818	2,9
September	1 347	66 396	44,5	352 335	24 598	884 539	54 356	2,5
Oktober	1 330	65 673	44,8	338 712	17 831	905 076	45 753	2,7
November	1 271	63 188	32,9	248 340	13 562	618 857	33 629	2,5
Dezember	1 278	63 131	32,1	236 821	11 476	621 149	30 460	2,6
<b>2012</b>								
Januar	1 231	62 570	28,9	196 226	9 958	554 180	26 797	2,8
Februar	1 225	62 318	33,6	206 279	9 742	604 859	22 399	2,9
März	1 237	62 632	32,6	242 814	14 360	629 873	33 638	2,6
April	1 277	64 516	38,4	270 312	16 946	740 552	36 759	2,7
Mai	1 294	65 879	43,5	352 702	22 159	888 099	48 577	2,5
Juni	1 294	66 056	44,4	344 568	24 531	880 017	57 957	2,6
Juli	1 294	65 909	45,3	328 782	31 717	924 160	79 270	2,8
August	1 295	65 956	45,6	306 587	27 704	929 336	72 467	3,0
September	1 283	65 071	46,7	357 820	23 839	909 870	56 839	2,5
Oktober	1 267	64 649	44,2	322 464	21 951	881 448	56 388	2,7
November	1 226	63 057	33,8	251 187	13 405	634 932	33 971	2,5
Dezember	1 233	62 970	33,1	237 575	12 191	638 359	31 777	2,7
<b>2013</b>								
Januar	1 210	62 276	27,8	190 262	10 486	531 915	27 993	2,8
Februar	1 208	62 161	35,2	204 592	10 742	609 760	26 755	3,0
März	1 227	62 949	34,1	243 430	13 629	660 271	31 290	2,7
April	1 263	64 524	34,4	257 439	17 134	664 609	38 522	2,6
Mai								
Juni								
Juli								
August								
September								
Oktober								
November								
Dezember								

1) ganz oder teilweise geöffnet  
bis 2011 - Betriebe mit 9 und mehr Betten  
ab 2012 - Betriebe mit 10 und mehr Betten

**2. Ankünfte, Übernachtungen und Aufenthaltsdauer der Gäste in Beherbergungsbetrieben  
(einschl. Camping) nach Betriebsarten und dem ständigen Wohnsitz der Gäste**

Betriebsart ----- Ständiger Wohnsitz der Gäste	April 2013					Januar bis April 2013				
	Ankünfte		Übernachtungen		durch- schnittliche Aufenthalts- dauer	Ankünfte		Übernachtungen		durch- schnittliche Aufenthalts- dauer
	insgesamt	Veränderung gegenüber dem Vorjahres- monat	insgesamt	Veränderung gegenüber dem Vorjahres- monat		insgesamt	Veränderung gegenüber dem Vorjahres- zeitraum	insgesamt	Veränderung gegenüber dem Vorjahres- zeitraum	
	Anzahl	%	Anzahl	%		Anzahl	%	Anzahl	%	
<b>Hotels, Gasthöfe, Pensionen</b>	<b>212 110</b>	- 5,2	<b>419 931</b>	- 11,5	<b>2,0</b>	<b>745 512</b>	- 2,2	<b>1 566 373</b>	- 2,1	<b>2,1</b>
<b>Deutschland</b>	<b>196 228</b>	- 5,8	<b>385 398</b>	- 12,9	<b>2,0</b>	<b>696 993</b>	- 2,6	<b>1 454 009</b>	- 2,9	<b>2,1</b>
<b>Ausland</b>	<b>15 882</b>	<b>2,9</b>	<b>34 533</b>	<b>6,9</b>	<b>2,2</b>	<b>48 519</b>	<b>4,1</b>	<b>112 364</b>	<b>9,3</b>	<b>2,3</b>
<b>Hotels (ohne Hotels garnis)</b>	<b>156 443</b>	- 4,9	<b>311 332</b>	- 11,6	<b>2,0</b>	<b>563 573</b>	- 2,7	<b>1 193 139</b>	- 2,2	<b>2,1</b>
Deutschland	144 056	- 5,8	285 093	- 13,1	2,0	525 781	- 3,2	1 109 234	- 3,1	2,1
Ausland	12 387	7,3	26 239	8,8	2,1	37 792	5,8	83 905	10,9	2,2
<b>Hotels garnis</b>	<b>20 660</b>	- 4,2	<b>35 811</b>	- 8,6	<b>1,7</b>	<b>68 525</b>	<b>0,3</b>	<b>121 665</b>	- 1,8	<b>1,8</b>
Deutschland	18 434	- 2,5	31 740	- 8,9	1,7	62 128	1,3	108 421	- 2,0	1,7
Ausland	2 226	- 16,7	4 071	- 6,2	1,8	6 397	- 8,3	13 244	- 0,1	2,1
<b>Gasthöfe</b>	<b>22 211</b>	- 7,4	<b>43 890</b>	- 11,2	<b>2,0</b>	<b>70 793</b>	- 2,1	<b>147 135</b>	- 3,2	<b>2,1</b>
Deutschland	21 428	- 7,6	41 603	- 11,9	1,9	68 164	- 2,3	140 124	- 3,1	2,1
Ausland	783	0,4	2 287	2,7	2,9	2 629	3,7	7 011	- 4,6	2,7
<b>Pensionen</b>	<b>12 796</b>	- 7,6	<b>28 898</b>	- 15,1	<b>2,3</b>	<b>42 621</b>	<b>0,5</b>	<b>104 434</b>	- 0,6	<b>2,5</b>
Deutschland	12 310	- 8,2	26 962	- 16,8	2,2	40 920	- 0,2	96 230	- 2,2	2,4
Ausland	486	12,8	1 936	19,6	4,0	1 701	22,4	8 204	24,6	4,8
<b>Ferienunterkünfte und ähnliche Beherbergungsstätten</b>	<b>29 252</b>	- 6,8	<b>73 247</b>	- 19,6	<b>2,5</b>	<b>90 649</b>	- 3,0	<b>246 261</b>	- 4,6	<b>2,7</b>
<b>Deutschland</b>	<b>28 273</b>	- 6,4	<b>70 348</b>	- 19,7	<b>2,5</b>	<b>88 033</b>	- 2,0	<b>237 312</b>	- 3,0	<b>2,7</b>
<b>Ausland</b>	<b>979</b>	- 16,8	<b>2 899</b>	- 16,4	<b>3,0</b>	<b>2 616</b>	- 26,0	<b>8 949</b>	- 34,0	<b>3,4</b>
<b>Erholungs- und Ferienheime</b>	<b>2 557</b>	- 10,9	<b>7 293</b>	- 23,7	<b>2,9</b>	<b>9 209</b>	- 5,8	<b>27 485</b>	- 4,0	<b>3,0</b>
Deutschland	2 513	- 11,7	7 173	- 24,3	2,9	9 161	- 6,0	27 345	- 4,1	3,0
Ausland	44	91,3	120	30,4	2,7	48	65,5	140	20,7	2,9
<b>Ferienhäuser und Ferien- wohnungen</b>	<b>6 051</b>	- 25,4	<b>18 219</b>	- 34,7	<b>3,0</b>	<b>22 610</b>	- 7,0	<b>77 808</b>	- 6,2	<b>3,4</b>
Deutschland	5 852	- 26,4	17 454	- 36,0	3,0	22 020	- 7,0	75 087	- 6,6	3,4
Ausland	199	25,2	765	23,2	3,8	590	- 6,5	2 721	4,5	4,6
<b>Jugendherbergen und Hütten</b>	<b>20 644</b>	<b>1,2</b>	<b>47 735</b>	- 11,0	<b>2,3</b>	<b>58 830</b>	- 0,8	<b>140 968</b>	- 3,8	<b>2,4</b>
Deutschland	19 908	2,6	45 721	- 10,2	2,3	56 852	0,7	134 880	- 0,6	2,4
Ausland	736	- 26,0	2 014	- 26,9	2,7	1 978	- 31,2	6 088	- 43,8	3,1
<b>Campingplätze</b>	<b>2 451</b>	- 56,8	<b>6 489</b>	- 60,5	<b>2,6</b>	<b>3 830</b>	- 45,4	<b>11 681</b>	- 44,0	<b>3,0</b>
<b>Deutschland</b>	<b>2 157</b>	- 59,5	<b>5 757</b>	- 62,9	<b>2,7</b>	<b>3 498</b>	- 47,0	<b>10 807</b>	- 45,3	<b>3,1</b>
<b>Ausland</b>	<b>294</b>	- 14,0	<b>732</b>	- 18,8	<b>2,5</b>	<b>332</b>	- 21,0	<b>874</b>	- 23,1	<b>2,6</b>
<b>Sonstige tourismusrelevante</b>										
<b>Unterkünfte</b>	<b>16 077</b>	<b>6,6</b>	<b>171 431</b>	- 1,9	<b>10,7</b>	<b>59 562</b>	- 1,2	<b>653 921</b>	- 2,5	<b>11,0</b>
<b>Deutschland</b>	<b>15 804</b>	<b>7,2</b>	<b>170 341</b>	- 2,0	<b>10,8</b>	<b>58 706</b>	- 1,2	<b>650 674</b>	- 2,5	<b>11,1</b>
<b>Ausland</b>	<b>273</b>	- 19,5	<b>1 090</b>	<b>8,8</b>	<b>4,0</b>	<b>856</b>	- 0,6	<b>3 247</b>	<b>1,2</b>	<b>3,8</b>
<b>Vorsorge- u. Rehabilitations-   kliniken</b>	<b>6 827</b>	<b>2,8</b>	<b>149 357</b>	- 2,9	<b>21,9</b>	<b>26 023</b>	- 2,7	<b>573 413</b>	- 3,1	<b>22,0</b>
Deutschland	6 824	3,1	149 347	- 2,9	21,9	26 015	- 2,7	573 380	- 3,1	22,0
Ausland	3	- 82,4	10	- 61,5	3,3	8	- 60,0	33	- 17,5	4,1
<b>Schulungsheime</b>	<b>9 250</b>	<b>9,5</b>	<b>22 074</b>	<b>5,8</b>	<b>2,4</b>	<b>33 539</b>	<b>0,1</b>	<b>80 508</b>	<b>2,2</b>	<b>2,4</b>
Deutschland	8 980	10,6	20 994	5,5	2,3	32 691	0,1	77 294	2,2	2,4
Ausland	270	- 16,1	1 080	10,7	4,0	848	0,8	3 214	1,5	3,8
<b>Beherbergungsbetriebe insgesamt (einschl. Camping)</b>	<b>259 890</b>	- 5,8	<b>671 098</b>	- 11,3	<b>2,6</b>	<b>899 553</b>	- 2,5	<b>2 478 236</b>	- 2,8	<b>2,8</b>
<b>Deutschland</b>	<b>242 462</b>	- 6,3	<b>631 844</b>	- 12,2	<b>2,6</b>	<b>847 230</b>	- 2,8	<b>2 352 802</b>	- 3,2	<b>2,8</b>
<b>Ausland</b>	<b>17 428</b>	<b>0,8</b>	<b>39 254</b>	<b>4,2</b>	<b>2,3</b>	<b>52 323</b>	<b>1,7</b>	<b>125 434</b>	<b>3,9</b>	<b>2,4</b>
nachrichtlich: Beherbergungsstätten insgesamt (ohne Camping)	257 439	- 4,8	664 609	- 10,3	2,6	895 723	- 2,2	2 466 555	- 2,5	2,8
Deutschland	240 305	- 5,2	626 087	- 11,0	2,6	843 732	- 2,4	2 341 995	- 2,8	2,8
Ausland	17 134	1,1	38 522	4,8	2,2	51 991	1,9	124 560	4,2	2,4

**3. Ankünfte, Übernachtungen und Aufenthaltsdauer der Gäste in Beherbergungsstätten nach Herkunftsländern (ohne Camping)**

Herkunftsland (ständiger Wohnsitz)	April 2013					Januar bis April 2013				
	Ankünfte		Übernachtungen		durchschnittliche Aufenthaltsdauer	Ankünfte		Übernachtungen		durchschnittliche Aufenthaltsdauer
	insgesamt	Veränderung gegenüber dem Vorjahresmonat	insgesamt	Veränderung gegenüber dem Vorjahresmonat		insgesamt	Veränderung gegenüber dem Vorjahreszeitraum	insgesamt	Veränderung gegenüber dem Vorjahreszeitraum	
	Anzahl	%	Anzahl	%	Tage	Anzahl	%	Anzahl	%	Tage
<b>Deutschland</b>	<b>240 305</b>	- 5,2	<b>626 087</b>	- 11,0	<b>2,6</b>	<b>843 732</b>	- 2,4	<b>2 341 995</b>	- 2,8	<b>2,8</b>
<b>Ausland</b>	<b>17 134</b>	<b>1,1</b>	<b>38 522</b>	<b>4,8</b>	<b>2,2</b>	<b>51 991</b>	<b>1,9</b>	<b>124 560</b>	<b>4,2</b>	<b>2,4</b>
<b>Europa</b>	<b>13 523</b>	- 2,6	<b>31 172</b>	<b>3,1</b>	<b>2,3</b>	<b>40 508</b>	- 0,6	<b>99 792</b>	<b>3,9</b>	<b>2,5</b>
Belgien	722	11,9	1 432	6,9	2,0	1 966	- 13,0	4 140	- 24,5	2,1
Bulgarien	95	8,0	351	2,3	3,7	252	29,2	1 402	95,0	5,6
Dänemark	459	- 38,0	1 221	- 28,3	2,7	1 629	- 16,8	3 189	- 14,3	2,0
Estland	18	- 59,1	23	- 65,2	1,3	48	- 69,0	75	- 66,4	1,6
Finnland	169	- 5,1	244	- 51,2	1,4	413	5,6	817	- 27,0	2,0
Frankreich	964	- 13,9	1 852	- 22,3	1,9	2 482	- 3,3	4 875	- 17,3	2,0
Griechenland	31	- 8,8	93	5,7	3,0	119	11,2	347	47,7	2,9
Irland	28	12,0	87	35,9	3,1	99	- 1,0	215	8,6	2,2
Island	5	66,7	20	150,0	4,0	34	25,9	101	80,4	3,0
Italien	710	- 10,0	2 262	11,4	3,2	2 614	13,5	10 390	92,2	4,0
Kroatien	17	x	131	x	7,7	43	x	170	x	4,0
Lettland	45	55,2	66	94,1	1,5	82	- 54,7	290	- 59,4	3,5
Litauen	47	- 63,0	169	- 33,7	3,6	253	- 21,2	948	80,6	3,7
Luxemburg	126	- 20,3	239	- 12,8	1,9	373	- 0,5	716	8,8	1,9
Malta	15	x	50	x	3,3	85	x	297	x	3,5
Niederlande	2 366	14,0	6 049	30,5	2,6	6 079	13,4	14 890	24,0	2,4
Norwegen	141	- 34,4	537	- 5,0	3,8	582	10,9	1 439	- 9,6	2,5
Österreich	1 430	31,0	2 863	17,1	2,0	4 185	- 6,4	8 775	- 10,3	2,1
Polen	1 043	- 5,0	2 707	17,1	2,6	3 662	- 5,1	9 539	- 13,7	2,6
Portugal	70	70,7	127	23,3	1,8	196	38,0	513	65,5	2,6
Rumänien	364	x	655	252,2	1,8	1 019	190,3	3 402	202,9	3,3
Russland	484	- 37,2	859	- 20,2	1,8	2 165	- 13,3	4 622	- 7,2	2,1
Schweden	326	- 30,5	546	- 15,3	1,7	1 009	- 7,8	1 757	- 15,9	1,7
Schweiz	1 336	- 9,8	2 744	- 6,2	2,1	3 644	- 6,2	7 897	1,6	2,2
Slowakische Republik	74	- 16,9	192	- 38,9	2,6	395	32,1	1 172	21,1	3,0
Slowenien	88	25,7	258	29,6	2,9	252	17,2	891	6,1	3,5
Spanien	245	- 3,9	758	22,7	3,1	853	- 1,2	2 741	28,4	3,2
Tschechische Republik	754	18,2	1 053	- 22,3	1,4	2 083	10,4	3 128	- 32,5	1,5
Türkei	95	28,4	228	- 3,8	2,4	277	7,8	2 071	152,3	7,5
Ukraine	104	7,2	169	- 61,0	1,6	306	- 32,9	622	- 49,8	2,0
Ungarn	260	3,2	923	40,7	3,6	775	4,4	2 636	- 0,7	3,4
Vereinigtes Königreich	651	- 33,7	1 698	- 13,0	2,6	1 821	- 16,2	4 275	- 3,8	2,3
Zypern	6	20,0	30	50,0	5,0	48	x	73	143,3	1,5
sonstige europäische Länder	235	69,1	536	14,3	2,3	665	- 6,6	1 377	- 47,2	2,1
<b>Afrika</b>	<b>152</b>	<b>176,4</b>	<b>332</b>	<b>58,1</b>	<b>2,2</b>	<b>338</b>	<b>61,7</b>	<b>737</b>	<b>7,1</b>	<b>2,2</b>
Republik Südafrika	27	285,7	86	30,3	3,2	49	- 7,5	147	- 23,4	3,0
sonstige afrikanische Länder	125	160,4	246	70,8	2,0	289	85,3	590	19,0	2,0
<b>Asien</b>	<b>1 289</b>	<b>48,5</b>	<b>2 541</b>	<b>11,9</b>	<b>2,0</b>	<b>3 882</b>	<b>29,7</b>	<b>7 893</b>	- <b>8,7</b>	<b>2,0</b>
Arabische Golfstaaten	51	50,0	136	- 68,4	2,7	135	- 18,2	409	- 69,5	3,0
China (einschl. Hongkong)	221	26,3	507	3,9	2,3	698	27,1	1 631	4,1	2,3
Indien	30	7,1	136	- 2,9	4,5	82	- 36,4	328	- 69,7	4,0
Israel	62	- 7,5	169	20,7	2,7	173	- 24,1	419	- 33,8	2,4
Japan	571	70,4	952	49,9	1,7	1 833	54,0	3 196	44,7	1,7
Südkorea	128	204,8	221	172,8	1,7	405	88,4	686	99,4	1,7
Taiwan	75	158,6	96	88,2	1,3	121	98,4	216	70,1	1,8
sonstige asiatische Länder	151	- 4,4	324	6,2	2,1	435	- 4,4	1 008	- 25,0	2,3
<b>Amerika</b>	<b>877</b>	- <b>1,1</b>	<b>2 172</b>	<b>26,2</b>	<b>2,5</b>	<b>3 135</b>	<b>13,8</b>	<b>8 629</b>	<b>37,1</b>	<b>2,8</b>
Kanada	92	24,3	425	254,2	4,6	325	44,4	1 217	106,6	3,7
USA	604	- 4,7	1 307	1,1	2,2	2 113	4,3	4 828	14,7	2,3
Mittelamerika und Karibik	39	- 56,2	125	16,8	3,2	105	- 34,0	713	58,1	6,8
Brasilien	91	97,8	158	45,0	1,7	293	67,4	981	145,3	3,3
sonstige südamerik. Länder	51	15,9	157	70,7	3,1	299	75,9	890	38,8	3,0
<b>Australien und Ozeanien</b>	<b>131</b>	<b>47,2</b>	<b>277</b>	<b>59,2</b>	<b>2,1</b>	<b>275</b>	<b>9,6</b>	<b>653</b>	<b>17,7</b>	<b>2,4</b>
Australien	121	45,8	255	56,4	2,1	242	10,0	595	20,4	2,5
Neuseeland, Ozeanien	10	66,7	22	100,0	2,2	33	6,5	58	- 4,9	1,8
<b>Ohne Angabe</b>	<b>1 162</b>	- <b>0,1</b>	<b>2 028</b>	- <b>5,4</b>	<b>1,7</b>	<b>3 853</b>	- <b>5,0</b>	<b>6 856</b>	- <b>6,9</b>	<b>1,8</b>
<b>Insgesamt</b>	<b>257 439</b>	- <b>4,8</b>	<b>664 609</b>	- <b>10,3</b>	<b>2,6</b>	<b>895 723</b>	- <b>2,2</b>	<b>2 466 555</b>	- <b>2,5</b>	<b>2,8</b>

**4. Ankünfte, Übernachtungen und Aufenthaltsdauer der Gäste  
auf Campingplätzen nach Herkunftsländern**

Herkunftsland (ständiger Wohnsitz)	April 2013					Januar bis April 2013				
	Ankünfte		Übernachtungen		durch- schnittliche Aufenthalts- dauer	Ankünfte		Übernachtungen		durch- schnittliche Aufenthalts- dauer
	insgesamt	Veränderung gegenüber dem Vorjahres- monat	insgesamt	Veränderung gegenüber dem Vorjahres- monat		insgesamt	Veränderung gegenüber dem Vorjahres- zeitraum	insgesamt	Veränderung gegenüber dem Vorjahres- zeitraum	
	Anzahl	%	Anzahl	%		Tage	Anzahl	%	Anzahl	
<b>Deutschland</b>	<b>2 157</b>	<b>- 59,5</b>	<b>5 757</b>	<b>- 62,9</b>	<b>2,7</b>	<b>3 498</b>	<b>- 47,0</b>	<b>10 807</b>	<b>- 45,3</b>	<b>3,1</b>
<b>Ausland</b>	<b>294</b>	<b>- 14,0</b>	<b>732</b>	<b>- 18,8</b>	<b>2,5</b>	<b>332</b>	<b>- 21,0</b>	<b>874</b>	<b>- 23,1</b>	<b>2,6</b>
<b>Europa</b>	<b>292</b>	<b>- 13,6</b>	<b>730</b>	<b>- 17,0</b>	<b>2,5</b>	<b>330</b>	<b>- 20,7</b>	<b>872</b>	<b>- 21,8</b>	<b>2,6</b>
Belgien	7	- 61,1	19	- 62,0	2,7	7	- 61,1	19	- 62,0	2,7
Bulgarien	-	-	-	-	-	-	-	-	-	-
Dänemark	10	- 60,0	20	- 71,0	2,0	14	- 60,0	40	- 55,1	2,9
Estland	-	-	-	-	-	-	-	-	-	-
Finnland	1	- 93,8	1	- 93,8	1,0	1	- 94,4	1	- 94,4	1,0
Frankreich	15	66,7	16	6,7	1,1	15	66,7	16	6,7	1,1
Griechenland	-	x	-	x	x	-	x	-	x	x
Irland	-	x	-	x	x	-	x	-	x	x
Island	-	-	-	-	-	-	-	-	-	-
Italien	-	x	-	x	x	-	x	-	x	x
Kroatien	-	-	-	-	-	-	-	-	-	-
Lettland	-	x	-	x	x	-	x	-	x	x
Litauen	-	-	-	-	-	-	-	-	-	-
Luxemburg	6	x	6	x	1,0	8	x	8	x	1,0
Malta	-	-	-	-	-	-	-	-	-	-
Niederlande	149	- 15,8	362	- 34,2	2,4	165	- 18,3	436	- 31,4	2,6
Norwegen	2	100,0	2	100,0	1,0	6	20,0	10	100,0	1,7
Österreich	4	- 66,7	9	- 65,4	2,3	6	- 64,7	13	- 62,9	2,2
Polen	-	-	-	-	-	-	-	-	-	-
Portugal	-	-	-	-	-	-	-	-	-	-
Rumänien	-	-	-	-	-	-	-	-	-	-
Russland	-	-	-	-	-	-	-	-	-	-
Schweden	16	33,3	24	20,0	1,5	16	-	24	- 20,0	1,5
Schweiz	42	- 4,5	49	- 41,7	1,2	44	- 8,3	55	- 49,1	1,3
Slowakische Republik	-	-	-	-	-	-	-	-	-	-
Slowenien	-	x	-	x	x	-	x	-	x	x
Spanien	2	x	2	x	1,0	2	x	2	x	1,0
Tschechische Republik	-	-	-	-	-	-	-	-	-	-
Türkei	-	-	-	-	-	-	-	-	-	-
Ukraine	-	-	-	-	-	-	-	-	-	-
Ungarn	-	-	-	-	-	-	-	-	-	-
Vereinigtes Königreich	38	280,0	220	x	5,8	42	133,3	240	182,4	5,7
Zypern	-	x	-	x	x	-	x	-	x	x
sonstige europäische Länder	-	x	-	x	x	4	- 50,0	8	- 38,5	2,0
<b>Afrika</b>	-	-	-	-	-	-	-	-	-	-
Republik Südafrika	-	-	-	-	-	-	-	-	-	-
sonstige afrikanische Länder	-	-	-	-	-	-	-	-	-	-
<b>Asien</b>	-	-	-	-	-	-	-	-	-	-
Arabische Golfstaaten	-	-	-	-	-	-	-	-	-	-
China (einschl. Hongkong)	-	-	-	-	-	-	-	-	-	-
Indien	-	-	-	-	-	-	-	-	-	-
Israel	-	-	-	-	-	-	-	-	-	-
Japan	-	-	-	-	-	-	-	-	-	-
Südkorea	-	-	-	-	-	-	-	-	-	-
Taiwan	-	-	-	-	-	-	-	-	-	-
sonstige asiatische Länder	-	-	-	-	-	-	-	-	-	-
<b>Amerika</b>	<b>2</b>	<b>-</b>	<b>2</b>	<b>- 88,9</b>	<b>1,0</b>	<b>2</b>	<b>-</b>	<b>2</b>	<b>- 88,9</b>	<b>1,0</b>
Kanada	-	x	-	x	x	-	x	-	x	x
USA	2	x	2	x	1,0	2	x	2	x	1,0
Mittelamerika und Karibik	-	-	-	-	-	-	-	-	-	-
Brasilien	-	-	-	-	-	-	-	-	-	-
sonstige südamerik. Länder	-	-	-	-	-	-	-	-	-	-
<b>Australien und Ozeanien</b>	<b>-</b>	<b>x</b>	<b>-</b>	<b>x</b>	<b>x</b>	<b>-</b>	<b>x</b>	<b>-</b>	<b>x</b>	<b>x</b>
Australien	-	x	-	x	x	-	x	-	x	x
Neuseeland, Ozeanien	-	x	-	x	x	-	x	-	x	x
<b>Ohne Angabe</b>	<b>-</b>	<b>-</b>	<b>-</b>	<b>-</b>	<b>-</b>	<b>-</b>	<b>-</b>	<b>-</b>	<b>-</b>	<b>-</b>
<b>Insgesamt</b>	<b>2 451</b>	<b>- 56,8</b>	<b>6 489</b>	<b>- 60,5</b>	<b>2,6</b>	<b>3 830</b>	<b>- 45,4</b>	<b>11 681</b>	<b>- 44,0</b>	<b>3,0</b>

**5. Ankünfte, Übernachtungen und Aufenthaltsdauer der Gäste in Beherbergungsbetrieben (einschl. Camping)  
nach Reisegebieten und dem ständigen Wohnsitz der Gäste**

Reisegebiet ----- Ständiger Wohnsitz der Gäste	April 2013					Januar bis April 2013				
	Ankünfte		Übernachtungen		durch- schnittliche Aufenthalts- dauer	Ankünfte		Übernachtungen		durch- schnittliche Aufenthalts- dauer
	insgesamt	Veränderung gegenüber dem Vorjahres- monat	insgesamt	Veränderung gegenüber dem Vorjahres- monat		insgesamt	Veränderung gegenüber dem Vorjahres- zeitraum	insgesamt	Veränderung gegenüber dem Vorjahres- zeitraum	
	Anzahl	%	Anzahl	%		Anzahl	%	Anzahl	%	
<b>Eichsfeld</b>	<b>10 750</b>	<b>- 2,9</b>	<b>31 769</b>	<b>- 2,1</b>	<b>3,0</b>	<b>37 929</b>	<b>- 1,2</b>	<b>117 534</b>	<b>6,6</b>	<b>3,1</b>
Deutschland	10 117	- 4,5	29 406	- 5,5	2,9	36 083	- 2,0	108 429	2,3	3,0
Ausland	633	33,5	2 363	77,8	3,7	1 846	18,0	9 105	117,6	4,9
<b>Hainich</b>	<b>10 344</b>	<b>- 5,4</b>	<b>34 414</b>	<b>- 10,8</b>	<b>3,3</b>	<b>29 120</b>	<b>6,0</b>	<b>109 991</b>	<b>0,3</b>	<b>3,8</b>
Deutschland	9 855	- 2,8	33 144	- 10,2	3,4	27 440	7,1	106 108	1,8	3,9
Ausland	489	- 38,2	1 270	- 25,3	2,6	1 680	- 8,5	3 883	- 28,2	2,3
<b>Kyffhäuser</b>	<b>6 555</b>	<b>0,8</b>	<b>21 904</b>	<b>- 4,7</b>	<b>3,3</b>	<b>17 775</b>	<b>- 2,3</b>	<b>68 412</b>	<b>- 2,2</b>	<b>3,8</b>
Deutschland	6 470	1,9	21 739	- 3,9	3,4	17 340	- 2,1	67 357	- 2,2	3,9
Ausland	85	- 45,2	165	- 56,9	1,9	435	- 7,6	1 055	- 6,6	2,4
<b>Saaleland</b>	<b>8 418</b>	<b>- 10,9</b>	<b>31 191</b>	<b>- 9,4</b>	<b>3,7</b>	<b>28 188</b>	<b>- 9,9</b>	<b>113 715</b>	<b>- 6,8</b>	<b>4,0</b>
Deutschland	8 055	- 9,7	30 263	- 9,6	3,8	27 148	- 7,3	111 615	- 5,9	4,1
Ausland	363	- 31,0	928	- 0,3	2,6	1 040	- 48,7	2 100	- 36,7	2,0
<b>Städte Eisenach, Erfurt, Jena, Weimar</b>	<b>91 837</b>	<b>3,2</b>	<b>164 539</b>	<b>- 0,7</b>	<b>1,8</b>	<b>288 395</b>	<b>1,7</b>	<b>525 805</b>	<b>4,0</b>	<b>1,8</b>
Deutschland	82 729	2,9	145 250	- 1,9	1,8	262 169	0,9	467 902	2,9	1,8
Ausland	9 108	5,7	19 289	9,3	2,1	26 226	10,8	57 903	14,6	2,2
<b>Südharz</b>	<b>5 494</b>	<b>0,4</b>	<b>12 998</b>	<b>- 18,0</b>	<b>2,4</b>	<b>16 177</b>	<b>1,1</b>	<b>38 965</b>	<b>- 3,3</b>	<b>2,4</b>
Deutschland	5 349	1,3	12 742	- 17,4	2,4	15 717	2,5	37 732	- 3,4	2,4
Ausland	145	- 23,3	256	- 39,0	1,8	460	- 31,5	1 233	- 0,6	2,7
<b>Thüringer Rhön</b>	<b>8 824</b>	<b>- 4,9</b>	<b>36 850</b>	<b>- 9,0</b>	<b>4,2</b>	<b>28 185</b>	<b>- 7,7</b>	<b>129 728</b>	<b>- 4,2</b>	<b>4,6</b>
Deutschland	8 433	- 4,7	35 888	- 9,0	4,3	27 013	- 7,3	127 074	- 3,9	4,7
Ausland	391	- 9,5	962	- 9,2	2,5	1 172	- 17,1	2 654	- 18,9	2,3
<b>Thüringer Vogtland</b>	<b>14 270</b>	<b>6,8</b>	<b>24 857</b>	<b>- 8,8</b>	<b>1,7</b>	<b>49 153</b>	<b>5,1</b>	<b>85 219</b>	<b>- 8,3</b>	<b>1,7</b>
Deutschland	12 890	7,9	22 287	- 10,0	1,7	45 164	5,2	77 621	- 8,9	1,7
Ausland	1 380	- 2,1	2 570	3,6	1,9	3 989	3,9	7 598	- 1,6	1,9
<b>Thüringer Wald</b>	<b>84 158</b>	<b>- 15,2</b>	<b>253 148</b>	<b>- 18,6</b>	<b>3,0</b>	<b>342 286</b>	<b>- 6,0</b>	<b>1 087 304</b>	<b>- 5,4</b>	<b>3,2</b>
Deutschland	80 880	- 15,6	244 720	- 19,0	3,0	330 731	- 6,0	1 056 178	- 5,3	3,2
Ausland	3 278	- 4,4	8 428	- 4,0	2,6	11 555	- 7,0	31 126	- 11,1	2,7
<b>Übriges Thüringen</b>	<b>19 240</b>	<b>- 11,2</b>	<b>59 428</b>	<b>- 12,8</b>	<b>3,1</b>	<b>62 345</b>	<b>- 6,1</b>	<b>201 563</b>	<b>- 6,1</b>	<b>3,2</b>
Deutschland	17 684	- 13,3	56 405	- 13,6	3,2	58 425	- 7,1	192 786	- 6,3	3,3
Ausland	1 556	22,6	3 023	3,4	1,9	3 920	11,6	8 777	- 1,6	2,2
<b>Beherbergungsbetriebe insgesamt (einschl. Camping)</b>	<b>259 890</b>	<b>- 5,8</b>	<b>671 098</b>	<b>- 11,3</b>	<b>2,6</b>	<b>899 553</b>	<b>- 2,5</b>	<b>2 478 236</b>	<b>- 2,8</b>	<b>2,8</b>
<b>Deutschland</b>	<b>242 462</b>	<b>- 6,3</b>	<b>631 844</b>	<b>- 12,2</b>	<b>2,6</b>	<b>847 230</b>	<b>- 2,8</b>	<b>2 352 802</b>	<b>- 3,2</b>	<b>2,8</b>
<b>Ausland</b>	<b>17 428</b>	<b>0,8</b>	<b>39 254</b>	<b>4,2</b>	<b>2,3</b>	<b>52 323</b>	<b>1,7</b>	<b>125 434</b>	<b>3,9</b>	<b>2,4</b>
nachrichtlich: Beherbergungsstätten insgesamt (ohne Camping)	257 439	- 4,8	664 609	- 10,3	2,6	895 723	- 2,2	2 466 555	- 2,5	2,8
Deutschland	240 305	- 5,2	626 087	- 11,0	2,6	843 732	- 2,4	2 341 995	- 2,8	2,8
Ausland	17 134	1,1	38 522	4,8	2,2	51 991	1,9	124 560	4,2	2,4



**6. Ankünfte, Übernachtungen und Aufenthaltsdauer der Gäste in Beherbergungsstätten nach Gemeindegruppen und dem ständigen Wohnsitz der Gäste (ohne Camping)**

Gemeindegruppe Ständiger Wohnsitz der Gäste	April 2013					Januar bis April 2013				
	Ankünfte		Übernachtungen		durchschnittliche Aufenthalts- dauer	Ankünfte		Übernachtungen		durchschnittliche Aufenthalts- dauer
	insgesamt	Veränderung gegenüber dem Vorjahres- monat	insgesamt	Veränderung gegenüber dem Vorjahres- monat		insgesamt	Veränderung gegenüber dem Vorjahres- zeitraum	insgesamt	Veränderung gegenüber dem Vorjahres- zeitraum	
	Anzahl	%	Anzahl	%	Tage	Anzahl	%	Anzahl	%	Tage
<b>Heilbäder zusammen</b>	<b>27 476</b>	<b>- 7,3</b>	<b>179 573</b>	<b>- 5,8</b>	<b>6,5</b>	<b>104 295</b>	<b>- 5,0</b>	<b>694 001</b>	<b>- 2,8</b>	<b>6,7</b>
Deutschland	26 540	- 8,6	176 419	- 6,7	6,6	101 395	- 5,6	682 413	- 3,6	6,7
Ausland	936	53,9	3 154	92,8	3,4	2 900	20,4	11 588	109,4	4,0
<b>Mineral-, Moor-, Sole- und Thermalbäder</b>	<b>19 885</b>	<b>- 5,3</b>	<b>126 997</b>	<b>- 3,4</b>	<b>6,4</b>	<b>72 317</b>	<b>- 6,0</b>	<b>478 616</b>	<b>- 0,8</b>	<b>6,6</b>
Deutschland	19 162	- 6,5	124 549	- 4,2	6,5	69 860	- 6,7	468 478	- 2,0	6,7
Ausland	723	40,1	2 448	68,6	3,4	2 457	21,9	10 138	128,0	4,1
<b>Orte mit Kurbetrieb</b>	<b>2 091</b>	<b>- 5,2</b>	<b>26 654</b>	<b>- 5,1</b>	<b>12,7</b>	<b>7 983</b>	<b>- 4,2</b>	<b>101 879</b>	<b>- 6,5</b>	<b>12,8</b>
Deutschland	2 005	- 7,9	26 360	- 5,9	13,1	7 842	- 3,9	101 390	- 6,5	12,9
Ausland	86	196,6	294	x	3,4	141	- 14,5	489	- 14,5	3,5
<b>heilklimatische Kurorte</b>	<b>2 984</b>	<b>- 12,4</b>	<b>12 843</b>	<b>- 14,0</b>	<b>4,3</b>	<b>13 859</b>	<b>- 1,3</b>	<b>59 630</b>	<b>- 4,5</b>	<b>4,3</b>
Deutschland	2 955	- 12,9	12 762	- 14,3	4,3	13 761	- 1,6	59 182	- 5,0	4,3
Ausland	29	107,1	81	107,7	2,8	98	69,0	448	143,5	4,6
<b>Kneippkurorte</b>	<b>2 516</b>	<b>- 16,5</b>	<b>13 079</b>	<b>- 19,3</b>	<b>5,2</b>	<b>10 136</b>	<b>- 3,4</b>	<b>53 876</b>	<b>- 10,2</b>	<b>5,3</b>
Deutschland	2 418	- 18,4	12 748	- 20,9	5,3	9 932	- 3,7	53 363	- 10,6	5,4
Ausland	98	100,0	331	x	3,4	204	20,0	513	55,0	2,5
<b>Luftkurorte</b>	<b>13 749</b>	<b>- 26,1</b>	<b>39 549</b>	<b>- 30,6</b>	<b>2,9</b>	<b>77 581</b>	<b>- 8,1</b>	<b>236 391</b>	<b>- 10,0</b>	<b>3,0</b>
Deutschland	13 303	- 27,3	38 254	- 31,6	2,9	75 717	- 8,5	229 668	- 10,1	3,0
Ausland	446	49,2	1 295	30,3	2,9	1 864	14,5	6 723	- 3,5	3,6
<b>Erholungsorte</b>	<b>15 415</b>	<b>- 22,0</b>	<b>40 625</b>	<b>- 27,5</b>	<b>2,6</b>	<b>64 488</b>	<b>- 14,4</b>	<b>185 185</b>	<b>- 8,4</b>	<b>2,9</b>
Deutschland	15 030	- 21,8	39 293	- 27,9	2,6	63 231	- 13,7	180 102	- 8,4	2,8
Ausland	385	- 28,8	1 332	- 14,5	3,5	1 257	- 38,1	5 083	- 6,8	4,0
<b>Sonstige Gemeinden</b>	<b>200 799</b>	<b>- 0,7</b>	<b>404 862</b>	<b>- 7,3</b>	<b>2,0</b>	<b>649 359</b>	<b>0,5</b>	<b>1 350 978</b>	<b>0,0</b>	<b>2,1</b>
Deutschland	185 432	- 0,7	372 121	- 8,0	2,0	603 389	0,4	1 249 812	0,0	2,1
Ausland	15 367	- 0,8	32 741	0,5	2,1	45 970	2,3	101 166	- 0,5	2,2
<b>Gemeindegruppen insgesamt</b>	<b>257 439</b>	<b>- 4,8</b>	<b>664 609</b>	<b>- 10,3</b>	<b>2,6</b>	<b>895 723</b>	<b>- 2,2</b>	<b>2 466 555</b>	<b>- 2,5</b>	<b>2,8</b>
<b>Deutschland</b>	<b>240 305</b>	<b>- 5,2</b>	<b>626 087</b>	<b>- 11,0</b>	<b>2,6</b>	<b>843 732</b>	<b>- 2,4</b>	<b>2 341 995</b>	<b>- 2,8</b>	<b>2,8</b>
<b>Ausland</b>	<b>17 134</b>	<b>1,1</b>	<b>38 522</b>	<b>4,8</b>	<b>2,2</b>	<b>51 991</b>	<b>1,9</b>	<b>124 560</b>	<b>4,2</b>	<b>2,4</b>

**7. Ankünfte, Übernachtungen und Aufenthaltsdauer der Gäste in Beherbergungsstätten nach Kreisen und dem ständigen Wohnsitz der Gäste (ohne Camping)**

Kreisfreie Stadt Landkreis Land ----- Ständiger Wohnsitz der Gäste	April 2013					Januar bis April 2013				
	Ankünfte		Übernachtungen		durchschnittliche Aufenthalts- dauer	Ankünfte		Übernachtungen		durchschnittliche Aufenthalts- dauer
	insgesamt	Veränderung gegenüber dem Vorjahres- monat	insgesamt	Veränderung gegenüber dem Vorjahres- monat		insgesamt	Veränderung gegenüber dem Vorjahres- zeitraum	insgesamt	Veränderung gegenüber dem Vorjahres- zeitraum	
	Anzahl	%	Anzahl	%	Tage	Anzahl	%	Anzahl	%	Tage
<b>Stadt Erfurt</b>	<b>35 966</b>	<b>5,2</b>	<b>62 078</b>	<b>0,3</b>	<b>1,7</b>	<b>116 807</b>	<b>0,1</b>	<b>201 342</b>	<b>0,7</b>	<b>1,7</b>
Deutschland	33 129	4,7	56 074	- 1,6	1,7	108 007	- 0,7	182 728	- 0,9	1,7
Ausland	2 837	11,0	6 004	22,9	2,1	8 800	11,8	18 614	20,7	2,1
<b>Stadt Gera</b>	<b>8 787</b>	<b>10,5</b>	<b>13 844</b>	<b>- 9,0</b>	<b>1,6</b>	<b>31 974</b>	<b>10,9</b>	<b>49 854</b>	<b>- 10,7</b>	<b>1,6</b>
Deutschland	7 607	11,4	12 026	- 10,9	1,6	28 771	10,9	44 951	- 11,4	1,6
Ausland	1 180	4,9	1 818	5,6	1,5	3 203	11,1	4 903	- 3,4	1,5
<b>Stadt Jena</b>	<b>13 054</b>	<b>27,7</b>	<b>23 038</b>	<b>17,0</b>	<b>1,8</b>	<b>42 447</b>	<b>11,6</b>	<b>78 569</b>	<b>8,8</b>	<b>1,9</b>
Deutschland	11 639	26,5	19 453	13,9	1,7	37 932	9,8	66 389	7,0	1,8
Ausland	1 415	38,6	3 585	36,5	2,5	4 515	29,4	12 180	19,6	2,7
<b>Stadt Suhl</b>	<b>7 004</b>	<b>- 2,8</b>	<b>16 287</b>	<b>- 12,6</b>	<b>2,3</b>	<b>30 251</b>	<b>2,3</b>	<b>77 010</b>	<b>- 0,3</b>	<b>2,5</b>
Deutschland	6 750	- 3,8	15 768	- 11,4	2,3	29 541	2,9	75 310	1,9	2,5
Ausland	254	34,4	519	- 38,7	2,0	710	- 15,9	1 700	- 49,6	2,4
<b>Stadt Weimar</b>	<b>29 049</b>	<b>- 3,6</b>	<b>52 749</b>	<b>- 8,8</b>	<b>1,8</b>	<b>87 636</b>	<b>1,3</b>	<b>159 777</b>	<b>1,3</b>	<b>1,8</b>
Deutschland	25 634	- 2,7	45 891	- 8,2	1,8	78 541	1,6	141 991	2,0	1,8
Ausland	3 415	- 9,5	6 858	- 12,4	2,0	9 095	- 0,8	17 786	- 4,6	2,0
<b>Stadt Eisenach</b>	<b>13 525</b>	<b>- 3,5</b>	<b>26 120</b>	<b>2,9</b>	<b>1,9</b>	<b>41 218</b>	<b>- 1,4</b>	<b>85 446</b>	<b>14,9</b>	<b>2,1</b>
Deutschland	12 135	- 5,3	23 392	0,6	1,9	37 455	- 3,3	76 275	11,7	2,0
Ausland	1 390	15,0	2 728	27,3	2,0	3 763	22,0	9 171	50,1	2,4
<b>Eichsfeld</b>	<b>9 942</b>	<b>- 5,3</b>	<b>30 610</b>	<b>- 1,4</b>	<b>3,1</b>	<b>36 559</b>	<b>- 1,6</b>	<b>115 372</b>	<b>7,1</b>	<b>3,2</b>
Deutschland	9 317	- 7,1	28 264	- 5,0	3,0	34 721	- 2,4	106 284	2,6	3,1
Ausland	625	33,8	2 346	79,6	3,8	1 838	18,3	9 088	118,6	4,9
<b>Nordhausen</b>	<b>5 411</b>	<b>2,2</b>	<b>12 672</b>	<b>- 17,4</b>	<b>2,3</b>	<b>16 069</b>	<b>1,9</b>	<b>38 554</b>	<b>- 2,5</b>	<b>2,4</b>
Deutschland	5 274	3,2	12 444	- 16,7	2,4	15 617	3,3	37 349	- 2,6	2,4
Ausland	137	- 24,3	228	- 43,3	1,7	452	- 31,5	1 205	- 0,8	2,7
<b>Wartburgkreis</b>	<b>9 813</b>	<b>- 5,4</b>	<b>62 676</b>	<b>- 6,3</b>	<b>6,4</b>	<b>29 812</b>	<b>- 7,3</b>	<b>225 059</b>	<b>- 4,4</b>	<b>7,5</b>
Deutschland	9 437	- 2,7	61 783	- 5,5	6,5	28 822	- 6,1	222 627	- 3,5	7,7
Ausland	376	- 44,1	893	- 42,2	2,4	990	- 32,7	2 432	- 48,4	2,5
<b>Unstrut-Hainich-Kreis</b>	<b>8 835</b>	<b>4,6</b>	<b>30 525</b>	<b>- 4,7</b>	<b>3,5</b>	<b>25 608</b>	<b>8,5</b>	<b>102 214</b>	<b>3,2</b>	<b>4,0</b>
Deutschland	8 416	3,9	29 415	- 6,2	3,5	24 062	7,8	98 596	2,2	4,1
Ausland	419	21,4	1 110	60,6	2,6	1 546	21,2	3 618	40,1	2,3
<b>Kyffhäuserkreis</b>	<b>6 548</b>	<b>1,0</b>	<b>21 895</b>	<b>- 4,7</b>	<b>3,3</b>	<b>17 768</b>	<b>- 2,2</b>	<b>68 403</b>	<b>- 2,2</b>	<b>3,8</b>
Deutschland	6 464	2,1	21 731	- 3,8	3,4	17 334	- 2,1	67 349	- 2,1	3,9
Ausland	84	- 45,1	164	- 57,0	2,0	434	- 7,5	1 054	- 6,5	2,4
<b>Schmalkalden-Meiningen</b>	<b>14 679</b>	<b>- 24,3</b>	<b>35 816</b>	<b>- 30,0</b>	<b>2,4</b>	<b>77 415</b>	<b>- 8,4</b>	<b>212 805</b>	<b>- 10,5</b>	<b>2,7</b>
Deutschland	14 315	- 24,0	34 462	- 30,4	2,4	75 397	- 8,3	205 256	- 10,2	2,7
Ausland	364	- 32,7	1 354	- 17,7	3,7	2 018	- 13,0	7 549	- 18,3	3,7

Noch: 7. Ankünfte, Übernachtungen und Aufenthaltsdauer der Gäste in Beherbergungsstätten  
nach Kreisen und dem ständigen Wohnsitz der Gäste (ohne Camping)

Kreisfreie Stadt Landkreis Land ----- Ständiger Wohnsitz der Gäste	April 2013					Januar bis April 2013				
	Ankünfte		Übernachtungen		durch- schnittliche Aufenthalts- dauer	Ankünfte		Übernachtungen		durch- schnittliche Aufenthalts- dauer
	insgesamt	Veränderung gegenüber dem Vorjahres- monat	insgesamt	Veränderung gegenüber dem Vorjahres- monat		insgesamt	Veränderung gegenüber dem Vorjahres- zeitraum	insgesamt	Veränderung gegenüber dem Vorjahres- zeitraum	
	Anzahl	%	Anzahl	%	Tage	Anzahl	%	Anzahl	%	Tage
<b>Gotha</b>	<b>23 360</b>	- <b>6,9</b>	<b>61 825</b>	- <b>13,5</b>	<b>2,6</b>	<b>89 275</b>	<b>0,0</b>	<b>244 964</b>	- <b>2,0</b>	<b>2,7</b>
Deutschland	22 182	- 7,6	58 941	- 15,2	2,7	85 468	- 0,5	235 869	- 3,2	2,8
Ausland	1 178	9,2	2 884	48,4	2,4	3 807	11,0	9 095	42,9	2,4
<b>Sömmerda</b>	<b>2 522</b>	- <b>5,9</b>	<b>6 046</b>	- <b>1,8</b>	<b>2,4</b>	<b>7 937</b>	<b>1,0</b>	<b>20 747</b>	<b>17,3</b>	<b>2,6</b>
Deutschland	2 474	- 5,9	5 610	- 3,8	2,3	7 777	3,9	18 753	20,5	2,4
Ausland	48	- 7,7	436	32,5	9,1	160	- 57,2	1 994	- 6,2	12,5
<b>Hildburghausen</b>	<b>6 864</b>	- <b>13,4</b>	<b>29 188</b>	- <b>16,7</b>	<b>4,3</b>	<b>28 810</b>	- <b>21,6</b>	<b>127 745</b>	- <b>11,2</b>	<b>4,4</b>
Deutschland	6 731	- 13,2	28 859	- 15,9	4,3	28 448	- 20,7	126 422	- 10,3	4,4
Ausland	133	- 20,8	329	- 53,2	2,5	362	- 59,0	1 323	- 54,8	3,7
<b>Ilm-Kreis</b>	<b>10 742</b>	- <b>18,8</b>	<b>23 356</b>	- <b>25,6</b>	<b>2,2</b>	<b>43 506</b>	- <b>8,3</b>	<b>108 233</b>	- <b>6,1</b>	<b>2,5</b>
Deutschland	10 268	- 19,3	22 182	- 26,0	2,2	41 786	- 8,4	103 227	- 5,9	2,5
Ausland	474	- 5,8	1 174	- 18,1	2,5	1 720	- 6,9	5 006	- 10,1	2,9
<b>Weimarer Land</b>	<b>12 400</b>	- <b>9,7</b>	<b>43 619</b>	- <b>9,8</b>	<b>3,5</b>	<b>41 868</b>	- <b>6,7</b>	<b>152 552</b>	- <b>7,4</b>	<b>3,6</b>
Deutschland	11 118	- 13,1	41 579	- 11,1	3,7	38 579	- 8,7	146 938	- 8,1	3,8
Ausland	1 282	35,2	2 040	30,0	1,6	3 289	24,8	5 614	15,0	1,7
<b>Sonneberg</b>	<b>3 491</b>	- <b>13,3</b>	<b>11 489</b>	- <b>8,3</b>	<b>3,3</b>	<b>15 474</b>	- <b>3,0</b>	<b>51 708</b>	<b>5,5</b>	<b>3,3</b>
Deutschland	3 354	- 12,4	11 047	- 7,0	3,3	15 046	- 1,8	50 414	8,8	3,4
Ausland	137	- 30,5	442	- 31,3	3,2	428	- 32,6	1 294	- 51,9	3,0
<b>Saalfeld-Rudolstadt</b>	<b>11 642</b>	- <b>11,0</b>	<b>31 583</b>	- <b>16,4</b>	<b>2,7</b>	<b>36 514</b>	- <b>2,3</b>	<b>104 667</b>	- <b>3,7</b>	<b>2,9</b>
Deutschland	11 411	- 11,3	30 865	- 16,8	2,7	35 788	- 2,4	102 615	- 3,7	2,9
Ausland	231	5,5	718	2,6	3,1	726	2,0	2 052	- 5,7	2,8
<b>Saale-Holzland-Kreis</b>	<b>7 752</b>	- <b>10,4</b>	<b>28 833</b>	- <b>7,2</b>	<b>3,7</b>	<b>26 247</b>	- <b>9,7</b>	<b>105 326</b>	- <b>5,1</b>	<b>4,0</b>
Deutschland	7 399	- 9,0	27 943	- 7,3	3,8	25 251	- 6,7	103 325	- 4,2	4,1
Ausland	353	- 32,1	890	- 3,8	2,5	996	- 49,9	2 001	- 36,3	2,0
<b>Saale-Orla-Kreis</b>	<b>6 928</b>	- <b>19,9</b>	<b>21 190</b>	- <b>22,1</b>	<b>3,1</b>	<b>23 877</b>	- <b>2,8</b>	<b>75 468</b>	- <b>3,5</b>	<b>3,2</b>
Deutschland	6 432	- 20,2	20 125	- 23,4	3,1	21 856	- 2,8	72 041	- 3,4	3,3
Ausland	496	- 15,8	1 065	14,8	2,1	2 021	- 3,5	3 427	- 4,4	1,7
<b>Greiz</b>	<b>4 667</b>	<b>6,7</b>	<b>9 303</b>	- <b>4,4</b>	<b>2,0</b>	<b>14 535</b>	- <b>2,3</b>	<b>30 148</b>	- <b>0,7</b>	<b>2,1</b>
Deutschland	4 524	9,5	8 843	- 2,7	2,0	13 897	- 1,3	28 138	- 1,0	2,0
Ausland	143	- 40,9	460	- 28,1	3,2	638	- 20,3	2 010	3,7	3,2
<b>Altenburger Land</b>	<b>4 458</b>	- <b>4,6</b>	<b>9 867</b>	- <b>15,4</b>	<b>2,2</b>	<b>14 116</b>	- <b>4,8</b>	<b>30 592</b>	- <b>9,7</b>	<b>2,2</b>
Deutschland	4 295	- 4,0	9 390	- 12,6	2,2	13 636	- 4,7	29 148	- 7,5	2,1
Ausland	163	- 17,3	477	- 48,0	2,9	480	- 6,4	1 444	- 38,7	3,0
<b>Thüringen</b>	<b>257 439</b>	- <b>4,8</b>	<b>664 609</b>	- <b>10,3</b>	<b>2,6</b>	<b>895 723</b>	- <b>2,2</b>	<b>2 466 555</b>	- <b>2,5</b>	<b>2,8</b>
Deutschland	240 305	- 5,2	626 087	- 11,0	2,6	843 732	- 2,4	2 341 995	- 2,8	2,8
Ausland	17 134	1,1	38 522	4,8	2,2	51 991	1,9	124 560	4,2	2,4

**8. Ankünfte, Übernachtungen und Aufenthaltsdauer der Gäste in Beherbergungsstätten nach Kreisen, ausgewählten Betriebsarten und dem ständigen Wohnsitz der Gäste (ohne Camping)**

Kreisfreie Stadt Landkreis  Betriebsart  Ständiger Wohnsitz der Gäste	April 2013					Januar bis April 2013				
	Ankünfte		Übernachtungen		durchschnittliche Aufenthalts- dauer	Ankünfte		Übernachtungen		durchschnittliche Aufenthalts- dauer
	insgesamt	Veränderung gegenüber dem Vorjahres- monat	insgesamt	Veränderung gegenüber dem Vorjahres- monat		insgesamt	Veränderung gegenüber dem Vorjahres- zeitraum	insgesamt	Veränderung gegenüber dem Vorjahres- zeitraum	
	Anzahl	%	Anzahl	%		Anzahl	%	Anzahl	%	
<b>Stadt Erfurt</b>										
<b>Hotels, Gasthöfe, Pensionen</b>	<b>32 446</b>	<b>6,1</b>	<b>54 082</b>	<b>1,1</b>	<b>1,7</b>	<b>104 903</b>	<b>0,1</b>	<b>174 580</b>	<b>0,6</b>	<b>1,7</b>
Deutschland	29 927	5,8	49 248	0,0	1,6	96 762	- 0,9	158 388	- 1,0	1,6
Ausland	2 519	10,2	4 834	13,8	1,9	8 141	14,1	16 192	18,3	2,0
darunter										
<b>Hotels (ohne Hotels garnis)</b>	<b>24 725</b>	<b>7,5</b>	<b>41 253</b>	<b>3,0</b>	<b>1,7</b>	<b>80 334</b>	<b>- 0,3</b>	<b>132 595</b>	<b>0,6</b>	<b>1,7</b>
Deutschland	22 720	6,7	37 267	1,3	1,6	73 669	- 1,8	119 361	- 1,4	1,6
Ausland	2 005	18,8	3 986	22,5	2,0	6 665	19,4	13 234	23,4	2,0
<b>Gasthöfe</b>	<b>1 030</b>	<b>10,3</b>	<b>1 978</b>	<b>6,2</b>	<b>1,9</b>	<b>3 104</b>	<b>- 6,4</b>	<b>6 178</b>	<b>- 5,9</b>	<b>2,0</b>
Deutschland	975	7,9	1 892	4,0	1,9	2 972	- 7,9	5 742	- 6,7	1,9
Ausland	55	83,3	86	100,0	1,6	132	46,7	436	5,6	3,3
<b>Stadt Gera</b>										
<b>Hotels, Gasthöfe, Pensionen</b>	<b>8 787</b>	<b>12,2</b>	<b>13 844</b>	<b>- 6,3</b>	<b>1,6</b>	<b>31 974</b>	<b>11,6</b>	<b>49 854</b>	<b>- 9,6</b>	<b>1,6</b>
Deutschland	7 607	13,4	12 026	- 7,9	1,6	28 771	11,7	44 951	- 10,3	1,6
Ausland	1 180	4,9	1 818	5,6	1,5	3 203	11,1	4 903	- 3,4	1,5
darunter										
<b>Hotels (ohne Hotels garnis)</b>	<b>6 918</b>	<b>25,4</b>	<b>10 328</b>	<b>4,4</b>	<b>1,5</b>	<b>25 534</b>	<b>22,2</b>	<b>37 904</b>	<b>- 2,4</b>	<b>1,5</b>
Deutschland	6 043	27,1	8 982	4,1	1,5	23 115	23,3	34 109	- 1,8	1,5
Ausland	875	14,5	1 346	6,2	1,5	2 419	12,9	3 795	- 7,1	1,6
<b>Gasthöfe</b>	<b>501</b>	<b>19,0</b>	<b>906</b>	<b>11,4</b>	<b>1,8</b>	<b>1 717</b>	<b>4,8</b>	<b>3 266</b>	<b>0,2</b>	<b>1,9</b>
Deutschland	482	17,8	857	8,2	1,8	1 663	3,7	3 143	- 1,3	1,9
Ausland	19	58,3	49	133,3	2,6	54	54,3	123	66,2	2,3
<b>Stadt Jena</b>										
<b>Hotels, Gasthöfe, Pensionen</b>	<b>12 159</b>	<b>26,5</b>	<b>21 020</b>	<b>18,1</b>	<b>1,7</b>	<b>39 922</b>	<b>11,3</b>	<b>72 113</b>	<b>8,3</b>	<b>1,8</b>
Deutschland	10 761	25,0	17 516	14,9	1,6	35 639	9,5	60 958	6,5	1,7
Ausland	1 398	39,7	3 504	37,0	2,5	4 283	29,5	11 155	19,4	2,6
darunter										
<b>Hotels (ohne Hotels garnis)</b>	<b>8 117</b>	<b>40,5</b>	<b>14 128</b>	<b>27,3</b>	<b>1,7</b>	<b>26 869</b>	<b>21,9</b>	<b>48 608</b>	<b>14,8</b>	<b>1,8</b>
Deutschland	6 993	40,8	11 250	24,4	1,6	23 368	20,3	39 517	13,1	1,7
Ausland	1 124	38,3	2 878	40,1	2,6	3 501	33,2	9 091	23,2	2,6
<b>Gasthöfe</b>	<b>1 584</b>	<b>4,8</b>	<b>2 708</b>	<b>7,4</b>	<b>1,7</b>	<b>4 991</b>	<b>- 8,2</b>	<b>8 784</b>	<b>- 4,2</b>	<b>1,8</b>
Deutschland	1 428	- 1,0	2 403	0,3	1,7	4 563	- 11,6	7 898	- 8,9	1,7
Ausland	156	122,9	305	146,0	2,0	428	56,2	886	75,4	2,1
<b>Stadt Suhl</b>										
<b>Hotels, Gasthöfe, Pensionen</b>	<b>6 979</b>	<b>- 2,4</b>	<b>16 173</b>	<b>- 11,8</b>	<b>2,3</b>	<b>29 958</b>	<b>2,6</b>	<b>75 644</b>	<b>0,0</b>	<b>2,5</b>
Deutschland	6 728	- 3,6	15 675	- 11,2	2,3	29 259	3,0	74 078	2,0	2,5
Ausland	251	41,0	498	- 28,1	2,0	699	- 12,2	1 566	- 47,6	2,2
darunter										
<b>Hotels (ohne Hotels garnis)</b>	<b>6 466</b>	<b>- 1,8</b>	<b>14 938</b>	<b>- 11,6</b>	<b>2,3</b>	<b>27 905</b>	<b>3,7</b>	<b>70 595</b>	<b>1,2</b>	<b>2,5</b>
Deutschland	6 215	- 3,0	14 440	- 10,9	2,3	27 213	4,1	69 094	3,3	2,5
Ausland	251	41,8	498	- 27,6	2,0	692	- 10,1	1 501	- 47,8	2,2
<b>Gasthöfe</b>	<b>201</b>	<b>- 3,4</b>	<b>574</b>	<b>- 6,8</b>	<b>2,9</b>	<b>773</b>	<b>- 10,7</b>	<b>2 208</b>	<b>- 16,0</b>	<b>2,9</b>
Deutschland	201	- 3,4	574	- 6,8	2,9	771	- 11,0	2 202	- 16,3	2,9
Ausland	-	x	-	x	-	2	x	6	x	3,0
<b>Stadt Weimar</b>										
<b>Hotels, Gasthöfe, Pensionen</b>	<b>24 434</b>	<b>- 4,7</b>	<b>43 027</b>	<b>- 10,4</b>	<b>1,8</b>	<b>72 051</b>	<b>2,6</b>	<b>127 677</b>	<b>3,0</b>	<b>1,8</b>
Deutschland	21 555	- 5,1	37 546	- 11,8	1,7	64 559	2,5	114 159	2,6	1,8
Ausland	2 879	- 1,4	5 481	0,3	1,9	7 492	3,5	13 518	6,5	1,8
darunter										
<b>Hotels (ohne Hotels garnis)</b>	<b>16 313</b>	<b>- 5,3</b>	<b>28 436</b>	<b>- 11,1</b>	<b>1,7</b>	<b>48 399</b>	<b>1,3</b>	<b>84 664</b>	<b>2,0</b>	<b>1,7</b>
Deutschland	14 151	- 7,5	24 360	- 13,4	1,7	42 854	0,1	74 883	1,2	1,7
Ausland	2 162	13,0	4 076	5,3	1,9	5 545	11,5	9 781	9,3	1,8
<b>Gasthöfe</b>	<b>321</b>	<b>- 1,8</b>	<b>605</b>	<b>7,8</b>	<b>1,9</b>	<b>847</b>	<b>- 7,1</b>	<b>1 372</b>	<b>- 0,7</b>	<b>1,6</b>
Deutschland	320	- 1,2	603	8,5	1,9	843	- 6,7	1 365	- 0,3	1,6
Ausland	1	- 66,7	2	- 60,0	2,0	4	- 50,0	7	- 41,7	1,8
<b>Stadt Eisenach</b>										
<b>Hotels, Gasthöfe, Pensionen</b>	<b>12 696</b>	<b>- 2,8</b>	<b>24 532</b>	<b>5,1</b>	<b>1,9</b>	<b>38 799</b>	<b>- 0,9</b>	<b>80 198</b>	<b>16,6</b>	<b>2,1</b>
Deutschland	11 355	- 4,7	21 879	2,9	1,9	35 146	- 2,9	71 167	13,2	2,0
Ausland	1 341	17,3	2 653	28,4	2,0	3 653	24,2	9 031	53,5	2,5
darunter										
<b>Hotels (ohne Hotels garnis)</b>	<b>10 606</b>	<b>- 2,7</b>	<b>20 103</b>	<b>3,2</b>	<b>1,9</b>	<b>32 772</b>	<b>- 1,6</b>	<b>67 441</b>	<b>16,1</b>	<b>2,1</b>
Deutschland	9 687	- 2,6	18 249	2,3	1,9	29 919	- 3,2	61 279	14,2	2,0
Ausland	919	- 3,6	1 854	13,6	2,0	2 853	20,1	6 162	38,8	2,2
<b>Gasthöfe</b>	<b>440</b>	<b>- 8,7</b>	<b>850</b>	<b>7,5</b>	<b>1,9</b>	<b>1 237</b>	<b>- 0,6</b>	<b>2 311</b>	<b>13,5</b>	<b>1,9</b>
Deutschland	435	- 7,1	824	6,6	1,9	1 226	0,7	2 278	13,8	1,9
Ausland	5	- 64,3	26	44,4	5,2	11	- 59,3	33	- 5,7	3,0

Noch: 8. Ankünfte, Übernachtungen und Aufenthaltsdauer der Gäste in Beherbergungsstätten nach Kreisen, ausgewählten Betriebsarten und dem ständigen Wohnsitz der Gäste (ohne Camping)

Kreisfreie Stadt Landkreis  Betriebsart  Ständiger Wohnsitz der Gäste	April 2013					Januar bis April 2013				
	Ankünfte		Übernachtungen		durchschnittliche Aufenthalts- dauer	Ankünfte		Übernachtungen		durchschnittliche Aufenthalts- dauer
	insgesamt	Veränderung gegenüber dem Vorjahres- monat	insgesamt	Veränderung gegenüber dem Vorjahres- monat		insgesamt	Veränderung gegenüber dem Vorjahres- zeitraum	insgesamt	Veränderung gegenüber dem Vorjahres- zeitraum	
	Anzahl	%	Anzahl	%	Tage	Anzahl	%	Anzahl	%	Tage
<b>Eichsfeld</b>										
<b>Hotels, Gasthöfe, Pensionen</b>	<b>7 070</b>	- 7,1	<b>16 865</b>	<b>10,5</b>	<b>2,4</b>	<b>26 126</b>	- 3,3	<b>61 989</b>	<b>17,4</b>	<b>2,4</b>
Deutschland	6 493	- 9,5	14 714	4,9	2,3	24 395	- 4,4	53 558	9,6	2,2
Ausland	577	31,7	2 151	73,7	3,7	1 731	15,1	8 431	113,1	4,9
darunter										
<b>Hotels (ohne Hotels garnis)</b>	<b>6 299</b>	- 8,0	<b>15 161</b>	<b>10,6</b>	<b>2,4</b>	<b>23 713</b>	- 3,4	<b>56 400</b>	<b>18,0</b>	<b>2,4</b>
Deutschland	5 783	- 9,9	13 273	6,4	2,3	22 060	- 4,4	48 271	10,1	2,2
Ausland	516	19,4	1 888	53,9	3,7	1 653	11,1	8 129	106,9	4,9
<b>Gasthöfe</b>	<b>648</b>	- 1,8	<b>1 373</b>	<b>9,9</b>	<b>2,1</b>	<b>2 111</b>	<b>1,3</b>	<b>4 392</b>	<b>12,4</b>	<b>2,1</b>
Deutschland	597	- 9,1	1 137	- 8,4	1,9	2 054	- 1,1	4 145	6,6	2,0
Ausland	51	x	236	x	4,6	57	x	247	x	4,3
<b>Nordhausen</b>										
<b>Hotels, Gasthöfe, Pensionen</b>	<b>3 883</b>	- 4,1	<b>8 360</b>	- 18,2	<b>2,2</b>	<b>12 588</b>	- 0,3	<b>27 615</b>	- 2,1	<b>2,2</b>
Deutschland	3 746	- 4,3	8 132	- 18,8	2,2	12 149	0,7	26 448	- 3,5	2,2
Ausland	137	- 0,7	228	9,6	1,7	439	- 20,3	1 167	47,0	2,7
darunter										
<b>Hotels (ohne Hotels garnis)</b>	<b>2 694</b>	- 17,5	<b>5 965</b>	- 26,7	<b>2,2</b>	<b>8 699</b>	- 9,3	<b>19 339</b>	- 9,4	<b>2,2</b>
Deutschland	2 618	- 17,1	5 837	- 26,9	2,2	8 444	- 7,9	18 909	- 9,0	2,2
Ausland	76	- 28,3	128	- 17,4	1,7	255	- 39,7	430	- 25,0	1,7
<b>Gasthöfe</b>	<b>283</b>	<b>130,1</b>	<b>538</b>	<b>62,5</b>	<b>1,9</b>	<b>962</b>	<b>135,8</b>	<b>1 858</b>	<b>81,8</b>	<b>1,9</b>
Deutschland	277	125,2	527	59,2	1,9	941	130,6	1 808	76,9	1,9
Ausland	6	x	11	x	1,8	21	x	50	x	2,4
<b>Wartburgkreis</b>										
<b>Hotels, Gasthöfe, Pensionen</b>	<b>6 843</b>	- 8,7	<b>14 059</b>	- 16,6	<b>2,1</b>	<b>20 451</b>	- 10,2	<b>41 962</b>	- 11,3	<b>2,1</b>
Deutschland	6 482	- 5,0	13 218	- 13,7	2,0	19 499	- 8,8	39 646	- 10,6	2,0
Ausland	361	- 46,3	841	- 45,6	2,3	952	- 31,8	2 316	- 22,4	2,4
darunter										
<b>Hotels (ohne Hotels garnis)</b>	<b>4 785</b>	- 8,9	<b>9 572</b>	- 19,1	<b>2,0</b>	<b>15 182</b>	- 11,4	<b>30 652</b>	- 13,6	<b>2,0</b>
Deutschland	4 515	- 4,1	8 934	- 15,7	2,0	14 410	- 10,2	28 728	- 13,4	2,0
Ausland	270	- 50,4	638	- 48,2	2,4	772	- 29,8	1 924	- 17,3	2,5
<b>Gasthöfe</b>	<b>1 713</b>	- 10,0	<b>3 558</b>	- 11,1	<b>2,1</b>	<b>4 344</b>	- 11,4	<b>8 924</b>	- 9,6	<b>2,1</b>
Deutschland	1 632	- 8,4	3 381	- 8,6	2,1	4 199	- 9,2	8 606	- 6,9	2,0
Ausland	81	- 33,6	177	- 41,0	2,2	145	- 47,3	318	- 49,4	2,2
<b>Unstrut-Hainich-Kreis</b>										
<b>Hotels, Gasthöfe, Pensionen</b>	<b>5 993</b>	<b>2,7</b>	<b>10 795</b>	- 13,9	<b>1,8</b>	<b>17 454</b>	<b>11,3</b>	<b>32 552</b>	<b>6,9</b>	<b>1,9</b>
Deutschland	5 576	1,5	9 745	- 18,0	1,7	15 924	10,5	29 120	4,0	1,8
Ausland	417	21,6	1 050	59,6	2,5	1 530	20,8	3 432	40,0	2,2
darunter										
<b>Hotels (ohne Hotels garnis)</b>	<b>3 999</b>	- 3,7	<b>7 618</b>	- 14,7	<b>1,9</b>	<b>12 267</b>	<b>9,0</b>	<b>23 202</b>	<b>6,5</b>	<b>1,9</b>
Deutschland	3 619	- 6,2	6 629	- 20,9	1,8	10 962	8,4	20 446	4,1	1,9
Ausland	380	28,4	989	79,5	2,6	1 305	14,7	2 756	27,5	2,1
<b>Gasthöfe</b>	<b>1 143</b>	<b>15,8</b>	<b>1 693</b>	- 15,4	<b>1,5</b>	<b>2 554</b>	<b>17,7</b>	<b>4 498</b>	<b>19,0</b>	<b>1,8</b>
Deutschland	1 123	16,9	1 651	- 14,5	1,5	2 472	17,7	4 036	11,9	1,6
Ausland	20	- 23,1	42	- 40,0	2,1	82	18,8	462	167,1	5,6
<b>Kyffhäuserkreis</b>										
<b>Hotels, Gasthöfe, Pensionen</b>	<b>3 825</b>	- 4,0	<b>7 678</b>	- 7,9	<b>2,0</b>	<b>11 266</b>	- 1,6	<b>23 895</b>	<b>1,1</b>	<b>2,1</b>
Deutschland	3 743	- 2,9	7 521	- 6,0	2,0	10 839	- 1,5	22 861	1,3	2,1
Ausland	82	- 37,9	157	- 53,8	1,9	427	- 3,4	1 034	- 3,8	2,4
darunter										
<b>Hotels (ohne Hotels garnis)</b>	<b>2 313</b>	- 7,3	<b>4 773</b>	- 7,9	<b>2,1</b>	<b>7 239</b>	- 4,8	<b>15 668</b>	- 0,1	<b>2,2</b>
Deutschland	2 237	- 6,4	4 626	- 6,3	2,1	6 956	- 4,4	15 140	1,0	2,2
Ausland	76	- 27,6	147	- 39,8	1,9	283	- 13,5	528	- 23,6	1,9
<b>Gasthöfe</b>	<b>1 035</b>	<b>8,4</b>	<b>1 758</b>	- 7,6	<b>1,7</b>	<b>2 288</b>	<b>9,4</b>	<b>4 190</b>	<b>5,3</b>	<b>1,8</b>
Deutschland	1 033	9,9	1 754	- 5,5	1,7	2 208	8,4	4 030	4,6	1,8
Ausland	2	- 86,7	4	- 91,5	2,0	80	45,5	160	24,0	2,0
<b>Schmalkalden-Meiningen</b>										
<b>Hotels, Gasthöfe, Pensionen</b>	<b>12 360</b>	- 24,4	<b>28 758</b>	- 28,4	<b>2,3</b>	<b>63 447</b>	- 8,5	<b>165 420</b>	- 9,6	<b>2,6</b>
Deutschland	12 008	- 24,1	27 431	- 29,1	2,3	61 574	- 8,5	158 509	- 9,7	2,6
Ausland	352	- 32,7	1 327	- 10,2	3,8	1 873	- 6,3	6 911	- 8,4	3,7
darunter										
<b>Hotels (ohne Hotels garnis)</b>	<b>8 888</b>	- 26,4	<b>21 202</b>	- 31,5	<b>2,4</b>	<b>47 657</b>	- 11,4	<b>129 174</b>	- 11,9	<b>2,7</b>
Deutschland	8 646	- 26,0	20 609	- 31,3	2,4	46 232	- 11,3	124 709	- 11,3	2,7
Ausland	242	- 39,8	593	- 38,2	2,5	1 425	- 14,3	4 465	- 26,8	3,1
<b>Gasthöfe</b>	<b>2 057</b>	- 14,2	<b>4 187</b>	- 18,0	<b>2,0</b>	<b>8 990</b>	<b>2,1</b>	<b>20 078</b>	- 1,5	<b>2,2</b>
Deutschland	2 033	- 13,5	4 124	- 15,6	2,0	8 862	2,5	19 699	- 0,3	2,2
Ausland	24	- 48,9	63	- 71,2	2,6	128	- 17,4	379	- 39,3	3,0

Noch: 8. Ankünfte, Übernachtungen und Aufenthaltsdauer der Gäste in Beherbergungsstätten nach Kreisen, ausgewählten Betriebsarten und dem ständigen Wohnsitz der Gäste (ohne Camping)

Kreisfreie Stadt Landkreis  Betriebsart  Ständiger Wohnsitz der Gäste	April 2013					Januar bis April 2013				
	Ankünfte		Übernachtungen		durch- schnittliche Aufenthalts- dauer	Ankünfte		Übernachtungen		durch- schnittliche Aufenthalts- dauer
	insgesamt	Veränderung gegenüber dem Vorjahres- monat	insgesamt	Veränderung gegenüber dem Vorjahres- monat		insgesamt	Veränderung gegenüber dem Vorjahres- zeitraum	insgesamt	Veränderung gegenüber dem Vorjahres- zeitraum	
	Anzahl	%	Anzahl	%		Anzahl	%	Anzahl	%	
<b>Gotha</b>										
<b>Hotels, Gasthöfe, Pensionen</b>	<b>20 299</b>	- 6,4	<b>46 770</b>	- 11,8	<b>2,3</b>	<b>79 346</b>	<b>1,2</b>	<b>190 546</b>	<b>1,4</b>	<b>2,4</b>
Deutschland	19 128	- 7,3	43 893	- 14,3	2,3	75 588	0,8	181 660	0,0	2,4
Ausland	1 171	9,4	2 877	57,2	2,5	3 758	10,3	8 886	43,3	2,4
darunter										
<b>Hotels (ohne Hotels garnis)</b>	<b>17 029</b>	- 5,5	<b>39 430</b>	- 12,2	<b>2,3</b>	<b>68 629</b>	<b>2,9</b>	<b>165 090</b>	<b>2,1</b>	<b>2,4</b>
Deutschland	15 954	- 6,6	36 762	- 15,2	2,3	65 320	2,5	157 250	0,4	2,4
Ausland	1 075	13,2	2 668	73,7	2,5	3 309	11,0	7 840	54,5	2,4
<b>Gasthöfe</b>	<b>1 589</b>	- 12,2	<b>3 437</b>	- 8,8	<b>2,2</b>	<b>4 919</b>	- 9,0	<b>11 483</b>	- 2,8	<b>2,3</b>
Deutschland	1 543	- 12,5	3 332	- 9,3	2,2	4 671	- 10,8	10 846	- 5,0	2,3
Ausland	46	-	105	11,7	2,3	248	45,9	637	64,2	2,6
<b>Sömmerda</b>										
<b>Hotels, Gasthöfe, Pensionen</b>	<b>1 970</b>	- 7,8	<b>4 303</b>	- 0,3	<b>2,2</b>	<b>6 901</b>	- 0,1	<b>17 525</b>	<b>17,8</b>	<b>2,5</b>
Deutschland	1 939	- 7,0	4 009	0,6	2,1	6 758	- 0,2	15 673	16,3	2,3
Ausland	31	- 40,4	294	- 10,6	9,5	143	6,7	1 852	31,8	13,0
darunter										
<b>Hotels (ohne Hotels garnis)</b>	<b>1 401</b>	- 2,6	<b>2 319</b>	<b>3,0</b>	<b>1,7</b>	<b>4 828</b>	- 3,1	<b>9 581</b>	<b>11,3</b>	<b>2,0</b>
Deutschland	1 387	- 1,6	2 274	3,8	1,6	4 763	- 3,2	9 306	10,1	2,0
Ausland	14	- 53,3	45	- 26,2	3,2	65	1,6	275	71,9	4,2
<b>Gasthöfe</b>	<b>145</b>	- 35,6	<b>483</b>	- 4,9	<b>3,3</b>	<b>585</b>	<b>0,2</b>	<b>1 657</b>	<b>31,0</b>	<b>2,8</b>
Deutschland	145	- 35,0	483	- 4,2	3,3	584	0,7	1 641	30,8	2,8
Ausland	-	x	-	x	-	1	- 75,0	16	60,0	16,0
<b>Hildburghausen</b>										
<b>Hotels, Gasthöfe, Pensionen</b>	<b>4 733</b>	- 22,0	<b>11 905</b>	- 34,3	<b>2,5</b>	<b>21 061</b>	- 27,7	<b>62 114</b>	- 19,1	<b>2,9</b>
Deutschland	4 606	- 22,6	11 582	- 33,9	2,5	20 725	- 26,9	60 860	- 17,8	2,9
Ausland	127	8,5	323	- 46,3	2,5	336	- 56,8	1 254	- 54,0	3,7
darunter										
<b>Hotels (ohne Hotels garnis)</b>	<b>3 428</b>	- 22,1	<b>9 002</b>	- 34,0	<b>2,6</b>	<b>16 237</b>	- 31,3	<b>49 909</b>	- 18,2	<b>3,1</b>
Deutschland	3 327	- 23,2	8 779	- 34,1	2,6	15 979	- 31,1	49 027	- 18,2	3,1
Ausland	101	46,4	223	- 33,2	2,2	258	- 42,2	882	- 18,0	3,4
<b>Gasthöfe</b>	<b>786</b>	- 29,4	<b>1 642</b>	- 31,9	<b>2,1</b>	<b>2 404</b>	- 23,3	<b>5 187</b>	- 34,0	<b>2,2</b>
Deutschland	767	- 28,1	1 585	- 27,7	2,1	2 352	- 16,7	4 981	- 22,8	2,1
Ausland	19	- 58,7	57	- 73,9	3,0	52	- 83,3	206	- 85,3	4,0
<b>Ilm-Kreis</b>										
<b>Hotels, Gasthöfe, Pensionen</b>	<b>9 387</b>	- 20,0	<b>19 589</b>	- 26,2	<b>2,1</b>	<b>38 344</b>	- 8,2	<b>90 507</b>	- 6,8	<b>2,4</b>
Deutschland	8 979	- 20,1	18 680	- 26,2	2,1	36 794	- 8,1	86 594	- 6,8	2,4
Ausland	408	- 16,7	909	- 27,3	2,2	1 550	- 9,7	3 913	- 4,6	2,5
darunter										
<b>Hotels (ohne Hotels garnis)</b>	<b>6 884</b>	- 22,2	<b>14 220</b>	- 26,3	<b>2,1</b>	<b>28 813</b>	- 9,7	<b>66 677</b>	- 5,5	<b>2,3</b>
Deutschland	6 572	- 22,2	13 614	- 25,7	2,1	27 590	- 9,5	63 897	- 5,3	2,3
Ausland	312	- 23,3	606	- 37,8	1,9	1 223	- 14,5	2 780	- 9,0	2,3
<b>Gasthöfe</b>	<b>1 405</b>	- 12,0	<b>2 918</b>	- 26,1	<b>2,1</b>	<b>5 554</b>	- 5,0	<b>13 706</b>	- 12,0	<b>2,5</b>
Deutschland	1 333	- 13,9	2 685	- 29,5	2,0	5 355	- 6,3	13 197	- 13,4	2,5
Ausland	72	46,9	233	66,4	3,2	199	50,8	509	53,8	2,6
<b>Weimarer Land</b>										
<b>Hotels, Gasthöfe, Pensionen</b>	<b>9 000</b>	- 10,5	<b>19 800</b>	- 14,5	<b>2,2</b>	<b>30 963</b>	- 7,3	<b>68 361</b>	- 10,4	<b>2,2</b>
Deutschland	7 778	- 14,7	17 990	- 16,7	2,3	27 747	- 10,0	62 999	- 11,9	2,3
Ausland	1 222	30,0	1 810	16,7	1,5	3 216	25,9	5 362	13,5	1,7
darunter										
<b>Hotels (ohne Hotels garnis)</b>	<b>6 782</b>	- 10,6	<b>15 458</b>	- 14,8	<b>2,3</b>	<b>23 980</b>	- 8,8	<b>54 483</b>	- 11,9	<b>2,3</b>
Deutschland	5 690	- 18,4	13 864	- 19,0	2,4	21 216	- 13,2	50 212	- 14,8	2,4
Ausland	1 092	79,6	1 594	54,0	1,5	2 764	47,8	4 271	44,5	1,5
<b>Gasthöfe</b>	<b>460</b>	- 10,3	<b>1 144</b>	- 10,3	<b>2,5</b>	<b>1 354</b>	- 12,4	<b>3 291</b>	- 17,5	<b>2,4</b>
Deutschland	450	- 11,4	1 123	- 8,2	2,5	1 340	- 12,2	3 264	- 10,3	2,4
Ausland	10	100,0	21	- 59,6	2,1	14	- 30,0	27	- 92,4	1,9
<b>Sonneberg</b>										
<b>Hotels, Gasthöfe, Pensionen</b>	<b>2 551</b>	- 9,3	<b>5 364</b>	- 11,0	<b>2,1</b>	<b>10 782</b>	- 5,8	<b>24 078</b>	- 5,8	<b>2,2</b>
Deutschland	2 447	- 7,9	5 017	- 8,0	2,1	10 402	- 4,2	22 927	- 0,2	2,2
Ausland	104	- 32,5	347	- 39,7	3,3	380	- 34,8	1 151	- 55,6	3,0
darunter										
<b>Hotels (ohne Hotels garnis)</b>	<b>1 152</b>	- 11,0	<b>2 509</b>	<b>2,7</b>	<b>2,2</b>	<b>4 656</b>	- 16,1	<b>9 760</b>	- 12,5	<b>2,1</b>
Deutschland	1 098	- 10,9	2 426	5,5	2,2	4 445	- 17,3	9 371	- 12,9	2,1
Ausland	54	- 12,9	83	- 42,4	1,5	211	22,0	389	- 2,8	1,8
<b>Gasthöfe</b>	<b>971</b>	<b>2,2</b>	<b>1 871</b>	- 10,5	<b>1,9</b>	<b>3 292</b>	<b>14,8</b>	<b>7 052</b>	<b>13,8</b>	<b>2,1</b>
Deutschland	958	6,4	1 838	- 0,3	1,9	3 252	17,9	6 850	23,1	2,1
Ausland	13	- 74,0	33	- 86,6	2,5	40	- 63,0	202	- 67,9	5,1

Noch: 8. Ankünfte, Übernachtungen und Aufenthaltsdauer der Gäste in Beherbergungsstätten  
nach Kreisen, ausgewählten Betriebsarten und dem ständigen Wohnsitz der Gäste (ohne Camping)

Kreisfreie Stadt Landkreis  Betriebsart  Ständiger Wohnsitz der Gäste	April 2013					Januar bis April 2013				
	Ankünfte		Übernachtungen		durch- schnittliche Aufenthalts- dauer	Ankünfte		Übernachtungen		durch- schnittliche Aufenthalts- dauer
	insgesamt	Veränderung gegenüber dem Vorjahres- monat	insgesamt	Veränderung gegenüber dem Vorjahres- monat		insgesamt	Veränderung gegenüber dem Vorjahres- zeitraum	insgesamt	Veränderung gegenüber dem Vorjahres- zeitraum	
	Anzahl	%	Anzahl	%		Anzahl	%	Anzahl	%	
<b>Saalfeld-Rudolstadt</b>										
<b>Hotels, Gasthöfe, Pensionen</b>	<b>7 749</b>	<b>- 10,4</b>	<b>16 425</b>	<b>- 17,0</b>	<b>2,1</b>	<b>23 731</b>	<b>- 2,3</b>	<b>52 031</b>	<b>- 3,8</b>	<b>2,2</b>
Deutschland	7 565	- 10,3	15 830	- 17,1	2,1	23 073	- 2,2	50 163	- 3,5	2,2
Ausland	184	- 14,8	595	- 14,6	3,2	658	- 3,9	1 868	- 11,6	2,8
darunter										
<b>Hotels (ohne Hotels garnis)</b>	<b>4 750</b>	<b>- 10,5</b>	<b>9 787</b>	<b>- 18,8</b>	<b>2,1</b>	<b>14 460</b>	<b>- 5,1</b>	<b>30 879</b>	<b>- 8,3</b>	<b>2,1</b>
Deutschland	4 644	- 9,9	9 575	- 17,5	2,1	14 022	- 4,9	29 712	- 7,4	2,1
Ausland	106	- 29,3	212	- 52,3	2,0	438	- 10,2	1 167	- 26,4	2,7
<b>Gasthöfe</b>	<b>1 980</b>	<b>- 16,8</b>	<b>4 334</b>	<b>- 19,4</b>	<b>2,2</b>	<b>6 422</b>	<b>2,0</b>	<b>13 969</b>	<b>1,8</b>	<b>2,2</b>
Deutschland	1 928	- 16,8	3 978	- 22,4	2,1	6 304	2,8	13 510	1,8	2,1
Ausland	52	- 18,8	356	41,8	6,8	118	- 28,5	459	2,7	3,9
<b>Saale-Holzland-Kreis</b>										
<b>Hotels, Gasthöfe, Pensionen</b>	<b>6 134</b>	<b>- 17,4</b>	<b>11 402</b>	<b>- 17,5</b>	<b>1,9</b>	<b>21 913</b>	<b>- 12,9</b>	<b>40 613</b>	<b>- 12,4</b>	<b>1,9</b>
Deutschland	5 787	- 16,2	10 528	- 18,3	1,8	20 932	- 9,7	38 660	- 10,6	1,8
Ausland	347	- 33,3	874	- 5,5	2,5	981	- 50,5	1 953	- 37,5	2,0
darunter										
<b>Hotels (ohne Hotels garnis)</b>	<b>4 410</b>	<b>- 17,9</b>	<b>8 496</b>	<b>- 15,1</b>	<b>1,9</b>	<b>16 381</b>	<b>- 14,6</b>	<b>31 214</b>	<b>- 10,6</b>	<b>1,9</b>
Deutschland	4 103	- 16,6	7 718	- 16,3	1,9	15 643	- 10,5	29 639	- 8,4	1,9
Ausland	307	- 32,5	778	- 0,6	2,5	738	- 57,0	1 575	- 38,3	2,1
<b>Gasthöfe</b>	<b>1 416</b>	<b>- 16,2</b>	<b>2 336</b>	<b>- 22,3</b>	<b>1,6</b>	<b>4 462</b>	<b>- 8,5</b>	<b>7 459</b>	<b>- 15,8</b>	<b>1,7</b>
Deutschland	1 379	- 15,5	2 284	- 21,2	1,7	4 232	- 8,9	7 174	- 15,2	1,7
Ausland	37	- 36,2	52	- 51,9	1,4	230	- 2,1	285	- 29,1	1,2
<b>Saale-Orla-Kreis</b>										
<b>Hotels, Gasthöfe, Pensionen</b>	<b>5 278</b>	<b>- 18,1</b>	<b>10 853</b>	<b>- 22,7</b>	<b>2,1</b>	<b>19 436</b>	<b>1,5</b>	<b>39 260</b>	<b>- 2,7</b>	<b>2,0</b>
Deutschland	4 787	- 18,5	9 793	- 25,5	2,0	17 461	2,3	36 020	- 2,1	2,1
Ausland	491	- 13,7	1 060	19,4	2,2	1 975	- 4,6	3 240	- 8,5	1,6
darunter										
<b>Hotels (ohne Hotels garnis)</b>	<b>3 233</b>	<b>- 18,5</b>	<b>7 024</b>	<b>- 25,0</b>	<b>2,2</b>	<b>12 268</b>	<b>- 0,3</b>	<b>27 082</b>	<b>- 3,4</b>	<b>2,2</b>
Deutschland	3 010	- 17,9	6 511	- 26,5	2,2	11 562	2,1	25 733	- 2,2	2,2
Ausland	223	- 26,4	513	2,2	2,3	706	- 28,3	1 349	- 21,8	1,9
<b>Gasthöfe</b>	<b>1 369</b>	<b>- 12,6</b>	<b>2 780</b>	<b>- 11,9</b>	<b>2,0</b>	<b>4 222</b>	<b>7,8</b>	<b>8 085</b>	<b>8,4</b>	<b>1,9</b>
Deutschland	1 283	- 13,1	2 415	- 18,3	1,9	3 795	4,4	7 056	2,0	1,9
Ausland	86	- 4,4	365	80,7	4,2	427	51,4	1 029	91,6	2,4
<b>Greiz</b>										
<b>Hotels, Gasthöfe, Pensionen</b>	<b>3 667</b>	<b>5,3</b>	<b>6 193</b>	<b>- 7,1</b>	<b>1,7</b>	<b>11 669</b>	<b>- 5,8</b>	<b>21 608</b>	<b>- 3,5</b>	<b>1,9</b>
Deutschland	3 527	8,0	5 768	- 6,2	1,6	11 050	- 5,2	19 823	- 5,3	1,8
Ausland	140	- 35,2	425	- 18,3	3,0	619	- 15,9	1 785	21,0	2,9
darunter										
<b>Hotels (ohne Hotels garnis)</b>	<b>2 272</b>	<b>11,3</b>	<b>3 385</b>	<b>- 10,9</b>	<b>1,5</b>	<b>7 246</b>	<b>- 9,0</b>	<b>12 192</b>	<b>- 6,8</b>	<b>1,7</b>
Deutschland	2 207	16,5	3 281	- 5,9	1,5	6 927	- 6,9	11 662	- 4,1	1,7
Ausland	65	- 56,1	104	- 66,9	1,6	319	- 38,4	530	- 41,9	1,7
<b>Gasthöfe</b>	<b>733</b>	<b>10,9</b>	<b>1 294</b>	<b>7,7</b>	<b>1,8</b>	<b>2 219</b>	<b>4,0</b>	<b>4 201</b>	<b>4,0</b>	<b>1,9</b>
Deutschland	706	10,5	1 234	6,7	1,7	2 077	2,3	3 729	- 3,6	1,8
Ausland	27	22,7	60	33,3	2,2	142	39,2	472	179,3	3,3
<b>Altenburger Land</b>										
<b>Hotels, Gasthöfe, Pensionen</b>	<b>3 867</b>	<b>- 6,1</b>	<b>8 134</b>	<b>- 18,8</b>	<b>2,1</b>	<b>12 427</b>	<b>- 5,8</b>	<b>26 231</b>	<b>- 12,0</b>	<b>2,1</b>
Deutschland	3 704	- 5,8	7 657	- 15,9	2,1	11 947	- 5,9	24 787	- 9,8	2,1
Ausland	163	- 13,3	477	- 47,2	2,9	480	- 4,8	1 444	- 38,3	3,0
darunter										
<b>Hotels (ohne Hotels garnis)</b>	<b>2 979</b>	<b>- 3,3</b>	<b>6 225</b>	<b>- 21,8</b>	<b>2,1</b>	<b>9 505</b>	<b>- 2,6</b>	<b>20 030</b>	<b>- 11,7</b>	<b>2,1</b>
Deutschland	2 837	- 2,5	5 833	- 18,1	2,1	9 112	- 2,2	18 979	- 8,6	2,1
Ausland	142	- 17,9	392	- 53,6	2,8	393	- 9,9	1 051	- 45,3	2,7
<b>Gasthöfe</b>	<b>401</b>	<b>- 28,3</b>	<b>923</b>	<b>- 2,4</b>	<b>2,3</b>	<b>1 442</b>	<b>- 20,1</b>	<b>2 986</b>	<b>- 8,7</b>	<b>2,1</b>
Deutschland	400	- 27,7	919	- 1,8	2,3	1 428	- 20,4	2 924	- 8,5	2,0
Ausland	1	- 83,3	4	- 60,0	4,0	14	55,6	62	- 15,1	4,4





Noch: 9. Ankünfte, Übernachtungen und Aufenthaltsdauer der Gäste in Beherbergungsstätten  
nach ausgewählten Gemeinden und dem ständigen Wohnsitz der Gäste (ohne Camping)

Landkreis Gemeinde  Ständiger Wohnsitz der Gäste	April 2013					Januar bis April 2013				
	Ankünfte		Übernachtungen		durch- schnittliche Aufenthalts- dauer	Ankünfte		Übernachtungen		durch- schnittliche Aufenthalts- dauer
	insgesamt	Veränderung gegenüber dem Vorjahres- monat	insgesamt	Veränderung gegenüber dem Vorjahres- monat		insgesamt	Veränderung gegenüber dem Vorjahres- zeitraum	insgesamt	Veränderung gegenüber dem Vorjahres- zeitraum	
	Anzahl	%	Anzahl	%	Tage	Anzahl	%	Anzahl	%	Tage
Noch: Wartburgkreis										
<b>Marksuhl</b>	<b>87</b>	<b>35,9</b>	<b>130</b>	<b>11,1</b>	<b>1,5</b>	<b>189</b>	<b>- 30,8</b>	<b>359</b>	<b>- 29,7</b>	<b>1,9</b>
Deutschland	87	40,3	130	19,3	1,5	187	- 30,5	357	- 27,9	1,9
Ausland	-	x	-	x	-	2	- 50,0	2	- 87,5	1,0
<b>Mihla</b>	<b>160</b>	<b>- 11,6</b>	<b>226</b>	<b>- 38,6</b>	<b>1,4</b>	<b>303</b>	<b>- 10,9</b>	<b>478</b>	<b>- 29,4</b>	<b>1,6</b>
Deutschland	153	- 11,6	216	- 36,5	1,4	292	- 10,7	462	- 27,7	1,6
Ausland	7	- 12,5	10	- 64,3	1,4	11	- 15,4	16	- 57,9	1,5
<b>Ruhla, Stadt</b>	<b>766</b>	<b>- 9,3</b>	<b>1 382</b>	<b>- 13,6</b>	<b>1,8</b>	<b>2 371</b>	<b>- 2,8</b>	<b>4 746</b>	<b>2,2</b>	<b>2,0</b>
Deutschland	751	- 7,6	1 362	- 12,5	1,8	2 281	- 2,9	4 410	- 0,4	1,9
Ausland	15	- 53,1	20	- 54,5	1,3	90	-	336	54,8	3,7
<b>Treffurt, Stadt</b>	<b>105</b>	<b>7,1</b>	<b>134</b>	<b>- 28,0</b>	<b>1,3</b>	<b>238</b>	<b>15,5</b>	<b>312</b>	<b>1,3</b>	<b>1,3</b>
Deutschland	105	7,1	134	- 28,0	1,3	225	9,8	299	- 2,6	1,3
Ausland	-	x	-	x	-	13	x	13	x	1,0
<b>Weilar</b>	<b>96</b>	<b>4,3</b>	<b>145</b>	<b>- 9,4</b>	<b>1,5</b>	<b>271</b>	<b>52,2</b>	<b>427</b>	<b>21,7</b>	<b>1,6</b>
Deutschland	92	1,1	125	- 19,9	1,4	263	53,8	398	16,7	1,5
Ausland	4	x	20	x	5,0	8	14,3	29	190,0	3,6
<b>Wutha-Farnroda</b>	<b>237</b>	<b>- 2,5</b>	<b>535</b>	<b>- 5,8</b>	<b>2,3</b>	<b>612</b>	<b>- 22,6</b>	<b>1 403</b>	<b>- 29,6</b>	<b>2,3</b>
Deutschland	232	- 0,9	524	- 3,5	2,3	602	- 21,3	1 387	- 26,7	2,3
Ausland	5	- 44,4	11	- 56,0	2,2	10	- 61,5	16	- 84,0	1,6
<b>Hörselberg-Hainich</b>	<b>754</b>	<b>- 3,1</b>	<b>1 555</b>	<b>- 14,3</b>	<b>2,1</b>	<b>1 947</b>	<b>18,7</b>	<b>3 479</b>	<b>6,0</b>	<b>1,8</b>
Deutschland	708	6,6	1 461	- 7,2	2,1	1 856	24,3	3 305	10,9	1,8
Ausland	46	- 59,6	94	- 60,8	2,0	91	- 38,1	174	- 42,4	1,9
<b>Bad Liebenstein, Stadt</b>	<b>2 434</b>	<b>- 11,5</b>	<b>29 068</b>	<b>- 1,1</b>	<b>11,9</b>	<b>9 001</b>	<b>- 11,3</b>	<b>109 890</b>	<b>- 4,2</b>	<b>12,2</b>
Deutschland	2 339	- 13,3	28 826	- 1,4	12,3	8 802	- 12,3	109 355	- 4,5	12,4
Ausland	95	86,3	242	54,1	2,5	199	71,6	535	89,7	2,7
Unstrut-Hainich-Kreis										
<b>Bad Langensalza, Stadt</b>	<b>765</b>	<b>- 12,4</b>	<b>7 118</b>	<b>- 6,4</b>	<b>9,3</b>	<b>2 420</b>	<b>- 10,3</b>	<b>27 254</b>	<b>- 1,2</b>	<b>11,3</b>
Deutschland	757	- 11,9	7 050	- 6,4	9,3	2 352	- 11,1	26 663	- 2,5	11,3
Ausland	8	- 42,9	68	1,5	8,5	68	36,0	591	142,2	8,7
<b>Mühlhausen/Thüringen, Stadt</b>	<b>4 262</b>	<b>0,9</b>	<b>9 699</b>	<b>- 8,4</b>	<b>2,3</b>	<b>13 087</b>	<b>3,1</b>	<b>28 572</b>	<b>0,4</b>	<b>2,2</b>
Deutschland	3 912	- 0,2	9 127	- 8,8	2,3	11 831	2,7	26 415	0,8	2,2
Ausland	350	13,6	572	- 1,5	1,6	1 256	7,7	2 157	- 4,2	1,7
Kyffhäuserkreis										
<b>Bad Frankenhausen/Kyffh., Stadt</b>	<b>2 598</b>	<b>- 2,2</b>	<b>12 933</b>	<b>- 5,4</b>	<b>5,0</b>	<b>7 636</b>	<b>- 4,6</b>	<b>44 307</b>	<b>- 3,5</b>	<b>5,8</b>
Deutschland	2 570	- 1,7	12 881	- 5,0	5,0	7 420	- 5,0	43 887	- 3,5	5,9
Ausland	28	- 33,3	52	- 54,0	1,9	216	14,3	420	3,7	1,9
<b>Sondershausen, Stadt</b>	<b>2 165</b>	<b>8,4</b>	<b>4 845</b>	<b>- 3,5</b>	<b>2,2</b>	<b>5 499</b>	<b>1,4</b>	<b>13 385</b>	<b>8,0</b>	<b>2,4</b>
Deutschland	2 150	9,4	4 824	- 2,1	2,2	5 391	1,8	12 977	8,3	2,4
Ausland	15	- 53,1	21	- 76,9	1,4	108	- 14,3	408	- 1,2	3,8
<b>Kyffhäuserland</b>	<b>173</b>	<b>4,2</b>	<b>326</b>	<b>- 37,8</b>	<b>1,9</b>	<b>273</b>	<b>- 20,2</b>	<b>602</b>	<b>- 36,6</b>	<b>2,2</b>
Deutschland	173	4,2	326	- 37,8	1,9	273	- 20,2	602	- 36,6	2,2
Ausland	-	x	-	x	-	-	x	-	x	-
Schmalkalden-Meinungen										
<b>Breitungen/Werra</b>	<b>248</b>	<b>- 23,5</b>	<b>448</b>	<b>6,4</b>	<b>1,8</b>	<b>1 045</b>	<b>- 12,9</b>	<b>1 859</b>	<b>27,0</b>	<b>1,8</b>
Deutschland	245	- 23,2	427	3,4	1,7	1 029	- 12,1	1 824	27,4	1,8
Ausland	3	- 40,0	21	162,5	7,0	16	- 44,8	35	9,4	2,2
<b>Floh-Seligenthal</b>	<b>593</b>	<b>- 27,5</b>	<b>1 000</b>	<b>- 38,3</b>	<b>1,7</b>	<b>2 534</b>	<b>- 6,2</b>	<b>4 743</b>	<b>- 10,7</b>	<b>1,9</b>
Deutschland	581	- 29,0	975	- 39,9	1,7	2 499	- 7,4	4 691	- 11,7	1,9
Ausland	12	x	25	x	2,1	35	x	52	x	1,5

Noch: 9. Ankünfte, Übernachtungen und Aufenthaltsdauer der Gäste in Beherbergungsstätten nach ausgewählten Gemeinden und dem ständigen Wohnsitz der Gäste (ohne Camping)

Landkreis Gemeinde  Ständiger Wohnsitz der Gäste	April 2013					Januar bis April 2013				
	Ankünfte		Übernachtungen		durchschnittliche Aufenthalts- dauer	Ankünfte		Übernachtungen		durchschnittliche Aufenthalts- dauer
	insgesamt	Veränderung gegenüber dem Vorjahres- monat	insgesamt	Veränderung gegenüber dem Vorjahres- monat		insgesamt	Veränderung gegenüber dem Vorjahres- zeitraum	insgesamt	Veränderung gegenüber dem Vorjahres- zeitraum	
	Anzahl	%	Anzahl	%	Tage	Anzahl	%	Anzahl	%	Tage
Noch: Schmalkalden-Meiningen										
<b>Meiningen, Stadt</b>	<b>2 486</b>	<b>- 0,8</b>	<b>4 642</b>	<b>6,8</b>	<b>1,9</b>	<b>8 133</b>	<b>- 5,8</b>	<b>15 137</b>	<b>0,7</b>	<b>1,9</b>
Deutschland	2 364	0,2	4 334	6,7	1,8	7 712	- 6,3	14 133	- 1,0	1,8
Ausland	122	- 15,9	308	8,8	2,5	421	5,8	1 004	32,5	2,4
<b>Oberhof, Stadt</b>	<b>6 087</b>	<b>- 33,0</b>	<b>17 944</b>	<b>- 37,1</b>	<b>2,9</b>	<b>44 890</b>	<b>- 10,0</b>	<b>143 639</b>	<b>- 12,1</b>	<b>3,2</b>
Deutschland	5 992	- 32,7	17 674	- 36,7	2,9	43 924	- 9,7	139 887	- 11,2	3,2
Ausland	95	- 49,7	270	- 57,4	2,8	966	- 22,0	3 752	- 36,5	3,9
<b>Oberschönau, Kurort</b>	<b>159</b>	<b>- 20,1</b>	<b>205</b>	<b>- 56,8</b>	<b>1,3</b>	<b>917</b>	<b>- 8,8</b>	<b>2 292</b>	<b>- 8,9</b>	<b>2,5</b>
Deutschland	159	- 20,1	205	- 56,8	1,3	917	- 8,8	2 292	- 8,9	2,5
Ausland	-	-	-	-	-	-	-	-	-	-
<b>Schmalkalden, Kurort, Stadt</b>	<b>975</b>	<b>- 29,5</b>	<b>1 966</b>	<b>- 30,5</b>	<b>2,0</b>	<b>3 820</b>	<b>- 9,1</b>	<b>7 414</b>	<b>- 11,2</b>	<b>1,9</b>
Deutschland	963	- 30,0	1 933	- 31,1	2,0	3 700	- 10,4	7 051	- 14,0	1,9
Ausland	12	50,0	33	32,0	2,8	120	69,0	363	138,8	3,0
<b>Steinbach-Hallenberg, Kurort, Stadt</b>	<b>177</b>	<b>- 12,4</b>	<b>313</b>	<b>- 37,3</b>	<b>1,8</b>	<b>728</b>	<b>- 1,1</b>	<b>1 995</b>	<b>- 9,2</b>	<b>2,7</b>
Deutschland	177	- 10,6	313	- 35,7	1,8	705	- 1,1	1 854	- 7,8	2,6
Ausland	-	x	-	x	-	23	- 41,0	141	- 24,6	6,1
<b>Brotterode-Trusetal, Stadt</b>	<b>890</b>	<b>- 26,0</b>	<b>2 097</b>	<b>- 39,6</b>	<b>2,4</b>	<b>3 840</b>	<b>- 12,5</b>	<b>10 219</b>	<b>- 13,8</b>	<b>2,7</b>
Deutschland	881	- 25,3	2 088	- 37,9	2,4	3 747	- 11,9	9 987	- 11,9	2,7
Ausland	9	- 62,5	9	- 91,6	1,0	93	- 33,1	232	- 54,8	2,5
<b>Zella-Mehlis, Stadt</b>	<b>900</b>	<b>3,4</b>	<b>2 365</b>	<b>21,7</b>	<b>2,6</b>	<b>4 271</b>	<b>15,0</b>	<b>9 938</b>	<b>14,2</b>	<b>2,3</b>
Deutschland	849	2,2	1 815	3,3	2,1	4 138	14,8	8 464	4,0	2,0
Ausland	51	30,8	550	194,1	10,8	133	22,0	1 474	160,9	11,1
<b>Grabfeld</b>	<b>84</b>	<b>- 37,8</b>	<b>134</b>	<b>- 49,0</b>	<b>1,6</b>	<b>360</b>	<b>- 24,5</b>	<b>635</b>	<b>- 31,1</b>	<b>1,8</b>
Deutschland	77	- 42,1	111	- 57,5	1,4	332	- 21,7	584	- 17,7	1,8
Ausland	7	250,0	23	x	3,3	28	- 47,2	51	- 75,8	1,8
<b>Gotha</b>										
<b>Friedrichroda, Stadt</b>	<b>8 211</b>	<b>- 14,3</b>	<b>22 468</b>	<b>- 19,7</b>	<b>2,7</b>	<b>35 512</b>	<b>0,2</b>	<b>99 496</b>	<b>- 2,5</b>	<b>2,8</b>
Deutschland	7 853	- 17,2	21 402	- 22,6	2,7	34 576	- 1,4	96 307	- 4,7	2,8
Ausland	358	261,6	1 066	226,0	3,0	936	164,4	3 189	229,4	3,4
<b>Georgenthal/Thür. Wald</b>	<b>642</b>	<b>- 26,9</b>	<b>1 775</b>	<b>- 21,2</b>	<b>2,8</b>	<b>3 052</b>	<b>7,2</b>	<b>6 735</b>	<b>15,0</b>	<b>2,2</b>
Deutschland	640	- 27,0	1 767	- 21,5	2,8	3 046	9,3	6 716	18,4	2,2
Ausland	2	100,0	8	166,7	4,0	6	- 89,8	19	- 89,7	3,2
<b>Gotha, Stadt</b>	<b>5 517</b>	<b>7,8</b>	<b>12 024</b>	<b>4,0</b>	<b>2,2</b>	<b>19 482</b>	<b>8,3</b>	<b>42 632</b>	<b>6,4</b>	<b>2,2</b>
Deutschland	5 144	12,4	11 174	4,7	2,2	17 914	9,1	39 638	6,1	2,2
Ausland	373	- 31,2	850	- 4,1	2,3	1 568	- 0,1	2 994	10,4	1,9
<b>Luisenthal</b>	<b>1 127</b>	<b>2,5</b>	<b>2 542</b>	<b>- 0,8</b>	<b>2,3</b>	<b>4 708</b>	<b>7,1</b>	<b>11 745</b>	<b>19,3</b>	<b>2,5</b>
Deutschland	1 106	7,6	2 482	5,7	2,2	4 572	8,2	11 383	20,7	2,5
Ausland	21	- 70,4	60	- 72,0	2,9	136	- 20,0	362	- 11,1	2,7
<b>Tabarz/Thür. Wald</b>	<b>2 516</b>	<b>- 16,5</b>	<b>13 079</b>	<b>- 19,3</b>	<b>5,2</b>	<b>10 136</b>	<b>- 3,4</b>	<b>53 876</b>	<b>- 10,2</b>	<b>5,3</b>
Deutschland	2 418	- 18,4	12 748	- 20,9	5,3	9 932	- 3,7	53 363	- 10,6	5,4
Ausland	98	100,0	331	x	3,4	204	20,0	513	55,0	2,5
<b>Tambach-Dietharz/Thür. Wald, Stadt</b>	<b>619</b>	<b>- 32,8</b>	<b>1 392</b>	<b>- 40,2</b>	<b>2,2</b>	<b>1 999</b>	<b>- 26,8</b>	<b>4 553</b>	<b>- 25,4</b>	<b>2,3</b>
Deutschland	616	- 32,7	1 383	- 40,1	2,2	1 991	- 26,3	4 535	- 24,7	2,3
Ausland	3	- 50,0	9	- 55,0	3,0	8	- 73,3	18	- 78,3	2,3
<b>Waltershausen, Stadt</b>	<b>459</b>	<b>9,5</b>	<b>1 002</b>	<b>13,0</b>	<b>2,2</b>	<b>1 039</b>	<b>- 7,1</b>	<b>2 202</b>	<b>- 1,3</b>	<b>2,1</b>
Deutschland	443	11,9	964	15,9	2,2	999	- 2,0	2 015	1,1	2,0
Ausland	16	- 30,4	38	- 30,9	2,4	40	- 60,0	187	- 21,4	4,7

Noch: 9. Ankünfte, Übernachtungen und Aufenthaltsdauer der Gäste in Beherbergungsstätten  
nach ausgewählten Gemeinden und dem ständigen Wohnsitz der Gäste (ohne Camping)

Landkreis Gemeinde  Ständiger Wohnsitz der Gäste	April 2013					Januar bis April 2013				
	Ankünfte		Übernachtungen		durch- schnittliche Aufenthalts- dauer	Ankünfte		Übernachtungen		durch- schnittliche Aufenthalts- dauer
	insgesamt	Veränderung gegenüber dem Vorjahres- monat	insgesamt	Veränderung gegenüber dem Vorjahres- monat		insgesamt	Veränderung gegenüber dem Vorjahres- zeitraum	insgesamt	Veränderung gegenüber dem Vorjahres- zeitraum	
	Anzahl	%	Anzahl	%		Anzahl	%	Anzahl	%	
Noch: Gotha										
<b>Emsetal</b>	<b>349</b>	<b>- 42,6</b>	<b>1 038</b>	<b>- 32,2</b>	<b>3,0</b>	<b>1 074</b>	<b>- 27,6</b>	<b>2 758</b>	<b>- 21,8</b>	<b>2,6</b>
Deutschland	345	- 42,9	1 016	- 33,4	2,9	976	- 33,7	2 506	- 28,7	2,6
Ausland	4	-	22	x	5,5	98	x	252	x	2,6
<b>Drei Gleichen</b>	<b>428</b>	<b>40,8</b>	<b>802</b>	<b>66,7</b>	<b>1,9</b>	<b>1 318</b>	<b>41,9</b>	<b>2 575</b>	<b>69,0</b>	<b>2,0</b>
Deutschland	417	40,4	775	69,6	1,9	1 281	42,2	2 482	69,8	1,9
Ausland	11	57,1	27	12,5	2,5	37	32,1	93	50,0	2,5
<b>Nesse-Apfelstädt</b>	<b>2 402</b>	<b>20,5</b>	<b>3 404</b>	<b>19,6</b>	<b>1,4</b>	<b>7 936</b>	<b>- 7,3</b>	<b>11 104</b>	<b>- 2,8</b>	<b>1,4</b>
Deutschland	2 150	24,6	3 041	20,7	1,4	7 259	- 5,9	10 166	- 2,1	1,4
Ausland	252	- 6,0	363	11,7	1,4	677	- 20,2	938	- 9,2	1,4
<b>Hörstel</b>	<b>293</b>	<b>12,3</b>	<b>643</b>	<b>- 10,6</b>	<b>2,2</b>	<b>767</b>	<b>- 3,4</b>	<b>1 738</b>	<b>2,5</b>	<b>2,3</b>
Deutschland	293	12,3	643	- 10,6	2,2	763	- 3,9	1 709	0,8	2,2
Ausland	-	x	-	x	-	4	x	29	x	7,3
<b>Sömmerda</b>										
<b>Kölleda, Stadt</b>	<b>354</b>	<b>10,3</b>	<b>1 003</b>	<b>70,3</b>	<b>2,8</b>	<b>1 287</b>	<b>- 0,9</b>	<b>4 297</b>	<b>73,0</b>	<b>3,3</b>
Deutschland	351	13,2	1 000	77,0	2,8	1 272	- 0,3	4 195	72,1	3,3
Ausland	3	- 72,7	3	- 87,5	1,0	15	- 34,8	102	121,7	6,8
<b>Sömmerda, Stadt</b>	<b>438</b>	<b>- 17,2</b>	<b>768</b>	<b>- 23,7</b>	<b>1,8</b>	<b>1 765</b>	<b>- 4,7</b>	<b>3 765</b>	<b>5,8</b>	<b>2,1</b>
Deutschland	430	- 17,3	731	- 26,2	1,7	1 733	- 5,0	3 603	3,9	2,1
Ausland	8	- 11,1	37	117,6	4,6	32	14,3	162	74,2	5,1
<b>Weißensee, Stadt</b>	<b>539</b>	<b>- 14,0</b>	<b>1 559</b>	<b>- 10,5</b>	<b>2,9</b>	<b>1 780</b>	<b>- 3,5</b>	<b>5 677</b>	<b>3,9</b>	<b>3,2</b>
Deutschland	509	- 16,6	1 172	- 21,2	2,3	1 695	- 5,1	3 989	- 6,1	2,4
Ausland	30	76,5	387	52,4	12,9	85	46,6	1 688	38,9	19,9
<b>Hildburghausen</b>										
<b>Eisfeld, Stadt</b>	<b>249</b>	<b>- 42,6</b>	<b>523</b>	<b>- 54,6</b>	<b>2,1</b>	<b>858</b>	<b>- 36,7</b>	<b>1 994</b>	<b>- 50,6</b>	<b>2,3</b>
Deutschland	237	- 44,5	511	- 55,3	2,2	828	- 26,4	1 934	- 37,8	2,3
Ausland	12	71,4	12	50,0	1,0	30	- 87,0	60	- 93,5	2,0
<b>Hildburghausen, Stadt</b>	<b>291</b>	<b>66,3</b>	<b>620</b>	<b>69,9</b>	<b>2,1</b>	<b>983</b>	<b>25,7</b>	<b>2 367</b>	<b>29,1</b>	<b>2,4</b>
Deutschland	291	66,3	620	69,9	2,1	983	25,9	2 367	29,3	2,4
Ausland	-	x	-	x	-	-	x	-	x	-
<b>Sachsenbrunn</b>	<b>328</b>	<b>13,9</b>	<b>636</b>	<b>- 6,6</b>	<b>1,9</b>	<b>1 472</b>	<b>- 5,1</b>	<b>3 837</b>	<b>- 5,8</b>	<b>2,6</b>
Deutschland	328	13,9	636	- 6,6	1,9	1 469	- 5,3	3 831	- 6,0	2,6
Ausland	-	x	-	x	-	3	x	6	x	2,0
<b>Schleusingen, Stadt</b>	<b>296</b>	<b>- 5,4</b>	<b>441</b>	<b>- 19,4</b>	<b>1,5</b>	<b>1 007</b>	<b>- 15,4</b>	<b>1 648</b>	<b>- 19,8</b>	<b>1,6</b>
Deutschland	287	- 7,1	426	- 20,8	1,5	987	- 14,7	1 609	- 18,4	1,6
Ausland	9	125,0	15	66,7	1,7	20	- 41,2	39	- 53,6	2,0
<b>St. Kilian</b>	<b>689</b>	<b>111,3</b>	<b>1 361</b>	<b>78,4</b>	<b>2,0</b>	<b>1 608</b>	<b>64,9</b>	<b>3 516</b>	<b>67,0</b>	<b>2,2</b>
Deutschland	670	148,1	1 314	113,7	2,0	1 537	82,3	3 342	91,4	2,2
Ausland	19	- 66,1	47	- 68,2	2,5	71	- 46,2	174	- 51,5	2,5
<b>Masserberg</b>	<b>3 294</b>	<b>- 27,5</b>	<b>14 382</b>	<b>- 24,6</b>	<b>4,4</b>	<b>17 428</b>	<b>- 29,9</b>	<b>74 759</b>	<b>- 13,9</b>	<b>4,3</b>
Deutschland	3 239	- 28,1	14 255	- 24,4	4,4	17 293	- 29,7	74 093	- 14,1	4,3
Ausland	55	44,7	127	- 45,3	2,3	135	- 54,4	666	4,6	4,9
<b>Römhild, Stadt</b>	<b>366</b>	<b>9,9</b>	<b>634</b>	<b>- 12,4</b>	<b>1,7</b>	<b>801</b>	<b>- 24,4</b>	<b>1 347</b>	<b>- 30,0</b>	<b>1,7</b>
Deutschland	355	11,3	602	- 14,5	1,7	786	- 23,2	1 309	- 29,1	1,7
Ausland	11	- 21,4	32	60,0	2,9	15	- 58,3	38	- 50,0	2,5
<b>Ilm-Kreis</b>										
<b>Arnstadt, Stadt</b>	<b>2 677</b>	<b>- 13,4</b>	<b>4 465</b>	<b>- 18,2</b>	<b>1,7</b>	<b>10 151</b>	<b>- 5,2</b>	<b>17 653</b>	<b>- 10,3</b>	<b>1,7</b>
Deutschland	2 464	- 14,9	4 062	- 19,8	1,6	9 471	- 5,6	16 263	- 11,7	1,7
Ausland	213	7,0	403	2,3	1,9	680	0,3	1 390	10,1	2,0

Noch: 9. Ankünfte, Übernachtungen und Aufenthaltsdauer der Gäste in Beherbergungsstätten  
nach ausgewählten Gemeinden und dem ständigen Wohnsitz der Gäste (ohne Camping)

Landkreis Gemeinde  Ständiger Wohnsitz der Gäste	April 2013					Januar bis April 2013				
	Ankünfte		Übernachtungen		durch- schnittliche Aufenthalts- dauer	Ankünfte		Übernachtungen		durch- schnittliche Aufenthalts- dauer
	insgesamt	Veränderung gegenüber dem Vorjahres- monat	insgesamt	Veränderung gegenüber dem Vorjahres- monat		insgesamt	Veränderung gegenüber dem Vorjahres- zeitraum	insgesamt	Veränderung gegenüber dem Vorjahres- zeitraum	
	Anzahl	%	Anzahl	%	Tage	Anzahl	%	Anzahl	%	Tage
Noch: Ilm-Kreis										
<b>Elgersburg</b>	<b>284</b>	<b>- 35,7</b>	<b>627</b>	<b>- 39,5</b>	<b>2,2</b>	<b>1 371</b>	<b>- 9,0</b>	<b>3 332</b>	<b>- 5,0</b>	<b>2,4</b>
Deutschland	275	- 36,2	612	- 40,1	2,2	1 348	- 7,5	3 244	- 4,5	2,4
Ausland	9	- 18,2	15	-	1,7	23	- 53,1	88	- 21,4	3,8
<b>Frankenhain</b>	<b>216</b>	<b>- 25,8</b>	<b>353</b>	<b>- 39,8</b>	<b>1,6</b>	<b>656</b>	<b>- 26,2</b>	<b>1 394</b>	<b>- 39,2</b>	<b>2,1</b>
Deutschland	207	- 28,4	337	- 42,3	1,6	625	- 27,9	1 316	- 41,5	2,1
Ausland	9	x	16	x	1,8	31	40,9	78	85,7	2,5
<b>Frauenwald</b>	<b>480</b>	<b>13,5</b>	<b>1 105</b>	<b>6,5</b>	<b>2,3</b>	<b>2 388</b>	<b>0,9</b>	<b>7 668</b>	<b>8,5</b>	<b>3,2</b>
Deutschland	480	14,0	1 105	6,7	2,3	2 364	0,8	7 563	7,9	3,2
Ausland	-	x	-	x	-	24	14,3	105	78,0	4,4
<b>Gehlbberg</b>	<b>118</b>	<b>- 68,7</b>	<b>258</b>	<b>- 59,2</b>	<b>2,2</b>	<b>1 424</b>	<b>- 11,7</b>	<b>3 424</b>	<b>24,4</b>	<b>2,4</b>
Deutschland	117	- 68,8	257	- 58,9	2,2	1 382	- 13,2	3 279	21,1	2,4
Ausland	1	- 50,0	1	- 83,3	1,0	42	110,0	145	229,5	3,5
<b>Geraberg</b>	<b>259</b>	<b>- 13,7</b>	<b>683</b>	<b>- 27,6</b>	<b>2,6</b>	<b>862</b>	<b>- 28,2</b>	<b>2 349</b>	<b>- 10,9</b>	<b>2,7</b>
Deutschland	259	- 13,7	683	- 27,6	2,6	862	- 27,9	2 349	- 7,8	2,7
Ausland	-	x	-	x	-	-	x	-	x	-
<b>Großbreitenbach, Stadt</b>	<b>139</b>	<b>- 22,8</b>	<b>431</b>	<b>- 39,0</b>	<b>3,1</b>	<b>618</b>	<b>- 1,1</b>	<b>2 284</b>	<b>12,6</b>	<b>3,7</b>
Deutschland	139	- 22,8	431	- 39,0	3,1	618	- 1,1	2 284	12,6	3,7
Ausland	-	-	-	-	-	-	-	-	-	-
<b>Ilmenau, Stadt</b>	<b>3 210</b>	<b>- 1,6</b>	<b>6 367</b>	<b>- 18,0</b>	<b>2,0</b>	<b>12 453</b>	<b>3,4</b>	<b>27 962</b>	<b>2,9</b>	<b>2,2</b>
Deutschland	3 014	0,2	5 860	- 15,3	1,9	11 653	4,8	25 214	5,5	2,2
Ausland	196	- 22,5	507	- 40,5	2,6	800	- 13,8	2 748	- 16,0	3,4
<b>Neustadt am Rennsteig</b>	<b>1 066</b>	<b>- 36,8</b>	<b>3 042</b>	<b>- 36,7</b>	<b>2,9</b>	<b>4 659</b>	<b>- 31,7</b>	<b>15 500</b>	<b>- 24,1</b>	<b>3,3</b>
Deutschland	1 061	- 36,8	3 032	- 36,6	2,9	4 639	- 31,9	15 452	- 24,2	3,3
Ausland	5	- 37,5	10	- 52,4	2,0	20	25,0	48	11,6	2,4
<b>Plaue, Stadt</b>	<b>273</b>	<b>- 50,4</b>	<b>994</b>	<b>- 13,2</b>	<b>3,6</b>	<b>946</b>	<b>30,8</b>	<b>3 554</b>	<b>105,6</b>	<b>3,8</b>
Deutschland	273	- 50,4	994	- 13,2	3,6	946	30,8	3 554	105,6	3,8
Ausland	-	-	-	-	-	-	-	-	-	-
<b>Schmiedefeld am Rennsteig</b>	<b>258</b>	<b>- 28,7</b>	<b>717</b>	<b>- 22,1</b>	<b>2,8</b>	<b>2 224</b>	<b>- 1,6</b>	<b>6 893</b>	<b>- 1,1</b>	<b>3,1</b>
Deutschland	257	- 29,0	709	- 23,0	2,8	2 215	- 2,0	6 865	- 1,5	3,1
Ausland	1	x	8	x	8,0	9	x	28	x	3,1
<b>Stützerbach</b>	<b>30</b>	<b>- 28,6</b>	<b>105</b>	<b>- 30,9</b>	<b>3,5</b>	<b>199</b>	<b>- 7,0</b>	<b>758</b>	<b>- 6,2</b>	<b>3,8</b>
Deutschland	30	- 28,6	105	- 30,9	3,5	199	- 7,0	758	- 6,2	3,8
Ausland	-	-	-	-	-	-	-	-	-	-
<b>Wipfratal</b>	<b>201</b>	<b>5,2</b>	<b>526</b>	<b>8,9</b>	<b>2,6</b>	<b>556</b>	<b>- 17,9</b>	<b>1 454</b>	<b>- 10,4</b>	<b>2,6</b>
Deutschland	201	5,2	526	8,9	2,6	556	- 17,9	1 454	- 10,4	2,6
Ausland	-	-	-	-	-	-	-	-	-	-
<b>Ilmtal</b>	<b>462</b>	<b>- 11,7</b>	<b>1 381</b>	<b>- 7,0</b>	<b>3,0</b>	<b>1 318</b>	<b>- 4,1</b>	<b>4 708</b>	<b>2,5</b>	<b>3,6</b>
Deutschland	440	- 15,1	1 212	- 17,3	2,8	1 292	- 4,9	4 535	- 0,2	3,5
Ausland	22	x	169	x	7,7	26	52,9	173	260,4	6,7
<b>Weimarer Land</b>										
<b>Apolda, Stadt</b>	<b>1 951</b>	<b>- 12,0</b>	<b>4 230</b>	<b>0,5</b>	<b>2,2</b>	<b>6 817</b>	<b>- 3,2</b>	<b>14 411</b>	<b>- 5,6</b>	<b>2,1</b>
Deutschland	1 737	- 17,4	3 748	- 5,9	2,2	6 256	- 6,3	13 110	- 9,1	2,1
Ausland	214	91,1	482	111,4	2,3	561	53,3	1 301	54,3	2,3
<b>Bad Berka, Stadt</b>	<b>1 162</b>	<b>- 5,4</b>	<b>11 087</b>	<b>- 6,7</b>	<b>9,5</b>	<b>4 345</b>	<b>- 5,7</b>	<b>42 576</b>	<b>- 10,1</b>	<b>9,8</b>
Deutschland	1 078	- 10,2	10 795	- 8,7	10,0	4 207	- 5,4	42 091	- 10,1	10,0
Ausland	84	211,1	292	x	3,5	138	- 14,3	485	- 14,6	3,5

Noch: 9. Ankünfte, Übernachtungen und Aufenthaltsdauer der Gäste in Beherbergungsstätten  
nach ausgewählten Gemeinden und dem ständigen Wohnsitz der Gäste (ohne Camping)

Landkreis Gemeinde  Ständiger Wohnsitz der Gäste	April 2013					Januar bis April 2013				
	Ankünfte		Übernachtungen		durch- schnittliche Aufenthalts- dauer	Ankünfte		Übernachtungen		durch- schnittliche Aufenthalts- dauer
	insgesamt	Veränderung gegenüber dem Vorjahres- monat	insgesamt	Veränderung gegenüber dem Vorjahres- monat		insgesamt	Veränderung gegenüber dem Vorjahres- zeitraum	insgesamt	Veränderung gegenüber dem Vorjahres- zeitraum	
	Anzahl	%	Anzahl	%	Tage	Anzahl	%	Anzahl	%	Tage
Noch: Weimarer Land										
<b>Bad Sulza, Stadt</b>	<b>4 726</b>	<b>- 6,4</b>	<b>19 575</b>	<b>- 7,2</b>	<b>4,1</b>	<b>17 136</b>	<b>- 9,4</b>	<b>70 478</b>	<b>- 4,7</b>	<b>4,1</b>
Deutschland	4 702	- 6,4	19 501	- 7,0	4,1	17 054	- 9,2	70 101	- 4,8	4,1
Ausland	24	-	74	- 40,3	3,1	82	- 35,4	377	3,3	4,6
<b>Mönchenholzhausen</b>	<b>824</b>	<b>10,5</b>	<b>2 479</b>	<b>40,0</b>	<b>3,0</b>	<b>3 044</b>	<b>- 3,0</b>	<b>7 542</b>	<b>4,9</b>	<b>2,5</b>
Deutschland	824	10,5	2 479	40,0	3,0	3 044	- 3,0	7 542	4,9	2,5
Ausland	-	-	-	-	-	-	-	-	-	-
<b>Nohra</b>	<b>934</b>	<b>- 12,1</b>	<b>1 321</b>	<b>- 13,0</b>	<b>1,4</b>	<b>3 139</b>	<b>- 2,1</b>	<b>4 406</b>	<b>- 5,5</b>	<b>1,4</b>
Deutschland	838	- 8,5	1 200	- 3,4	1,4	2 803	- 6,4	4 022	- 3,8	1,4
Ausland	96	- 66,9	121	- 66,3	1,3	336	- 41,2	384	- 51,1	1,1
<b>Sonneberg</b>										
<b>Lauscha, Stadt</b>	<b>261</b>	<b>- 26,7</b>	<b>633</b>	<b>- 32,3</b>	<b>2,4</b>	<b>1 291</b>	<b>0,4</b>	<b>3 259</b>	<b>0,1</b>	<b>2,5</b>
Deutschland	243	- 28,9	597	- 34,0	2,5	1 241	0,2	3 158	- 0,1	2,5
Ausland	18	28,6	36	20,0	2,0	50	4,2	101	5,2	2,0
<b>Neuhaus am Rennweg, Stadt</b>	<b>960</b>	<b>- 11,8</b>	<b>3 877</b>	<b>2,1</b>	<b>4,0</b>	<b>4 701</b>	<b>- 7,4</b>	<b>19 138</b>	<b>4,8</b>	<b>4,1</b>
Deutschland	921	- 12,5	3 824	2,7	4,2	4 591	- 7,9	18 932	5,0	4,1
Ausland	39	5,4	53	- 25,4	1,4	110	19,6	206	- 8,8	1,9
<b>Neuhaus-Schierschnitz</b>	<b>146</b>	<b>- 17,5</b>	<b>2 465</b>	<b>14,8</b>	<b>16,9</b>	<b>632</b>	<b>- 15,2</b>	<b>7 939</b>	<b>7,3</b>	<b>12,6</b>
Deutschland	123	- 16,9	2 252	10,7	18,3	561	- 3,3	7 573	24,0	13,5
Ausland	23	- 20,7	213	88,5	9,3	71	- 64,9	366	- 71,6	5,2
<b>Schalkau, Stadt</b>	<b>284</b>	<b>- 7,2</b>	<b>712</b>	<b>- 21,0</b>	<b>2,5</b>	<b>714</b>	<b>- 1,1</b>	<b>2 565</b>	<b>31,3</b>	<b>3,6</b>
Deutschland	280	- 5,4	653	- 23,7	2,3	690	- 0,3	2 344	35,0	3,4
Ausland	4	- 60,0	59	31,1	14,8	24	- 20,0	221	1,8	9,2
<b>Sonneberg, Stadt</b>	<b>1 232</b>	<b>- 6,9</b>	<b>2 635</b>	<b>- 6,9</b>	<b>2,1</b>	<b>3 999</b>	<b>- 4,4</b>	<b>8 687</b>	<b>3,5</b>	<b>2,2</b>
Deutschland	1 190	- 6,4	2 574	- 5,4	2,2	3 905	- 4,5	8 532	4,0	2,2
Ausland	42	- 17,6	61	- 43,5	1,5	94	1,1	155	- 18,4	1,6
<b>Steinach, Stadt</b>	<b>278</b>	<b>- 13,9</b>	<b>410</b>	<b>- 44,9</b>	<b>1,5</b>	<b>2 667</b>	<b>7,6</b>	<b>6 195</b>	<b>3,3</b>	<b>2,3</b>
Deutschland	276	- 14,3	404	- 45,6	1,5	2 646	9,4	6 138	4,9	2,3
Ausland	2	100,0	6	x	3,0	21	- 64,4	57	- 60,7	2,7
<b>Oberland am Rennsteig</b>	<b>84</b>	<b>- 48,1</b>	<b>138</b>	<b>- 59,9</b>	<b>1,6</b>	<b>506</b>	<b>- 8,0</b>	<b>1 521</b>	<b>1,2</b>	<b>3,0</b>
Deutschland	82	- 48,8	136	- 60,1	1,7	498	- 8,8	1 498	0,2	3,0
Ausland	2	-	2	- 33,3	1,0	8	100,0	23	187,5	2,9
<b>Frankenblick</b>	<b>198</b>	<b>- 23,0</b>	<b>520</b>	<b>- 18,2</b>	<b>2,6</b>	<b>789</b>	<b>0,8</b>	<b>2 015</b>	<b>14,6</b>	<b>2,6</b>
Deutschland	191	- 19,7	508	- 9,0	2,7	739	- 0,1	1 850	13,9	2,5
Ausland	7	- 63,2	12	- 84,6	1,7	50	16,3	165	23,1	3,3
<b>Saalfeld-Rudolstadt</b>										
<b>Bad Blankenburg, Stadt</b>	<b>2 356</b>	<b>15,1</b>	<b>5 149</b>	<b>1,9</b>	<b>2,2</b>	<b>8 476</b>	<b>4,4</b>	<b>19 108</b>	<b>5,6</b>	<b>2,3</b>
Deutschland	2 355	15,0	5 147	1,8	2,2	8 401	3,8	18 893	4,9	2,2
Ausland	1	x	2	x	2,0	75	177,8	215	186,7	2,9
<b>Cursdorf</b>	<b>533</b>	<b>96,0</b>	<b>1 556</b>	<b>98,0</b>	<b>2,9</b>	<b>1 273</b>	<b>78,5</b>	<b>3 940</b>	<b>79,2</b>	<b>3,1</b>
Deutschland	533	99,6	1 556	100,3	2,9	1 271	79,8	3 934	80,0	3,1
Ausland	-	x	-	x	-	2	- 66,7	6	- 53,8	3,0
<b>Meura</b>	<b>46</b>	<b>- 66,7</b>	<b>120</b>	<b>- 67,9</b>	<b>2,6</b>	<b>119</b>	<b>- 38,7</b>	<b>392</b>	<b>- 25,3</b>	<b>3,3</b>
Deutschland	45	- 67,4	119	- 68,2	2,6	118	- 39,2	391	- 25,5	3,3
Ausland	1	x	1	x	1,0	1	x	1	x	1,0
<b>Oberweißbach/Thür. Wald, Stadt</b>	<b>106</b>	<b>- 12,4</b>	<b>162</b>	<b>- 39,1</b>	<b>1,5</b>	<b>393</b>	<b>- 12,7</b>	<b>1 004</b>	<b>2,1</b>	<b>2,6</b>
Deutschland	106	- 7,8	162	- 36,7	1,5	380	- 11,8	986	3,0	2,6
Ausland	-	x	-	x	-	13	- 31,6	18	- 30,8	1,4

Noch: 9. Ankünfte, Übernachtungen und Aufenthaltsdauer der Gäste in Beherbergungsstätten nach ausgewählten Gemeinden und dem ständigen Wohnsitz der Gäste (ohne Camping)

Landkreis Gemeinde  Ständiger Wohnsitz der Gäste	April 2013					Januar bis April 2013				
	Ankünfte		Übernachtungen		durch- schnittliche Aufenthalts- dauer	Ankünfte		Übernachtungen		durch- schnittliche Aufenthalts- dauer
	insgesamt	Veränderung gegenüber dem Vorjahres- monat	insgesamt	Veränderung gegenüber dem Vorjahres- monat		insgesamt	Veränderung gegenüber dem Vorjahres- zeitraum	insgesamt	Veränderung gegenüber dem Vorjahres- zeitraum	
	Anzahl	%	Anzahl	%	Tage	Anzahl	%	Anzahl	%	Tage
Noch: Saalfeld-Rudolstadt										
<b>Rudolstadt, Stadt</b>	<b>1 835</b>	<b>- 4,7</b>	<b>4 117</b>	<b>- 13,3</b>	<b>2,2</b>	<b>5 559</b>	<b>- 3,9</b>	<b>13 165</b>	<b>1,2</b>	<b>2,4</b>
Deutschland	1 799	- 6,2	3 999	- 15,4	2,2	5 470	- 4,6	12 956	0,5	2,4
Ausland	36	x	118	x	3,3	89	74,5	209	69,9	2,3
<b>Saalfeld/Saale, Stadt</b>	<b>2 009</b>	<b>- 11,7</b>	<b>8 479</b>	<b>- 6,3</b>	<b>4,2</b>	<b>7 101</b>	<b>- 2,6</b>	<b>31 059</b>	<b>- 5,2</b>	<b>4,4</b>
Deutschland	1 938	- 10,7	8 347	- 4,0	4,3	6 808	- 1,7	30 222	- 4,1	4,4
Ausland	71	- 31,1	132	- 62,8	1,9	293	- 19,3	837	- 32,4	2,9
<b>Schwarzburg</b>	<b>331</b>	<b>- 40,6</b>	<b>672</b>	<b>- 50,9</b>	<b>2,0</b>	<b>892</b>	<b>- 9,8</b>	<b>2 053</b>	<b>- 7,9</b>	<b>2,3</b>
Deutschland	326	- 40,6	667	- 50,9	2,0	887	- 8,5	2 048	- 6,6	2,3
Ausland	5	- 37,5	5	- 54,5	1,0	5	- 75,0	5	- 86,1	1,0
<b>Sitzendorf</b>	<b>112</b>	<b>- 7,4</b>	<b>276</b>	<b>- 31,7</b>	<b>2,5</b>	<b>204</b>	<b>- 7,3</b>	<b>498</b>	<b>- 24,3</b>	<b>2,4</b>
Deutschland	89	- 26,4	253	- 37,4	2,8	181	- 17,7	475	- 27,8	2,6
Ausland	23	x	23	x	1,0	23	x	23	x	1,0
<b>Leutenberg, Stadt</b>	<b>304</b>	<b>- 24,8</b>	<b>697</b>	<b>- 32,5</b>	<b>2,3</b>	<b>543</b>	<b>- 4,2</b>	<b>1 301</b>	<b>- 13,7</b>	<b>2,4</b>
Deutschland	304	- 23,8	697	- 31,9	2,3	543	- 3,4	1 301	- 13,2	2,4
Ausland	-	x	-	x	-	-	x	-	x	-
<b>Saalfelder Höhe</b>	<b>901</b>	<b>- 39,8</b>	<b>1 916</b>	<b>- 48,9</b>	<b>2,1</b>	<b>3 017</b>	<b>- 11,6</b>	<b>5 840</b>	<b>- 21,3</b>	<b>1,9</b>
Deutschland	897	- 40,0	1 912	- 49,0	2,1	3 009	- 11,8	5 832	- 21,4	1,9
Ausland	4	x	4	x	1,0	8	x	8	x	1,0
<b>Uhlstädt-Kirchhasel</b>	<b>664</b>	<b>- 15,2</b>	<b>2 356</b>	<b>- 29,5</b>	<b>3,5</b>	<b>1 939</b>	<b>- 12,9</b>	<b>8 387</b>	<b>- 23,2</b>	<b>4,3</b>
Deutschland	654	- 15,8	2 318	- 30,5	3,5	1 895	- 13,5	8 288	- 22,8	4,4
Ausland	10	66,7	38	x	3,8	44	22,2	99	- 43,1	2,3
<b>Unterwellenborn</b>	<b>481</b>	<b>- 19,7</b>	<b>898</b>	<b>- 20,4</b>	<b>1,9</b>	<b>1 196</b>	<b>- 18,3</b>	<b>2 344</b>	<b>- 16,2</b>	<b>2,0</b>
Deutschland	475	- 18,2	892	- 16,9	1,9	1 187	- 16,8	2 333	- 13,5	2,0
Ausland	6	- 66,7	6	- 89,1	1,0	9	- 75,7	11	- 89,1	1,2
<b>Königsee-Rottenbach, Stadt</b>	<b>419</b>	<b>8,0</b>	<b>987</b>	<b>7,3</b>	<b>2,4</b>	<b>1 211</b>	<b>9,5</b>	<b>3 118</b>	<b>34,5</b>	<b>2,6</b>
Deutschland	407	6,5	962	5,5	2,4	1 170	7,9	2 954	29,2	2,5
Ausland	12	100,0	25	212,5	2,1	41	86,4	164	x	4,0
<b>Saale-Holzland-Kreis</b>										
<b>Bad Klosterlausnitz</b>	<b>1 650</b>	<b>4,1</b>	<b>16 881</b>	<b>- 1,3</b>	<b>10,2</b>	<b>6 082</b>	<b>- 1,0</b>	<b>65 517</b>	<b>- 2,7</b>	<b>10,8</b>
Deutschland	1 585	4,4	16 810	- 1,3	10,6	5 789	- 0,3	65 187	- 2,7	11,3
Ausland	65	- 3,0	71	- 4,1	1,1	293	- 13,6	330	- 12,9	1,1
<b>Eisenberg, Stadt</b>	<b>810</b>	<b>- 0,1</b>	<b>1 504</b>	<b>4,4</b>	<b>1,9</b>	<b>1 677</b>	<b>2,4</b>	<b>3 060</b>	<b>8,0</b>	<b>1,8</b>
Deutschland	810	0,1	1 504	5,0	1,9	1 670	2,1	3 053	8,0	1,8
Ausland	-	x	-	x	-	7	250,0	7	- 12,5	1,0
<b>Kahla, Stadt</b>	<b>259</b>	<b>- 15,1</b>	<b>410</b>	<b>- 11,6</b>	<b>1,6</b>	<b>694</b>	<b>- 19,3</b>	<b>1 187</b>	<b>- 10,1</b>	<b>1,7</b>
Deutschland	249	- 17,0	398	- 11,9	1,6	673	- 18,9	1 158	- 7,9	1,7
Ausland	10	100,0	12	-	1,2	21	- 30,0	29	- 54,0	1,4
<b>Stadtroda, Stadt</b>	<b>291</b>	<b>- 26,5</b>	<b>544</b>	<b>- 24,8</b>	<b>1,9</b>	<b>1 086</b>	<b>- 14,6</b>	<b>2 113</b>	<b>- 16,5</b>	<b>1,9</b>
Deutschland	285	- 23,6	536	- 20,8	1,9	1 063	- 12,8	2 065	- 14,9	1,9
Ausland	6	- 73,9	8	- 82,6	1,3	23	- 55,8	48	- 54,3	2,1
<b>Saale-Orla-Kreis</b>										
<b>Bad Lobenstein, Stadt</b>	<b>502</b>	<b>- 39,2</b>	<b>6 332</b>	<b>- 18,7</b>	<b>12,6</b>	<b>1 937</b>	<b>- 22,6</b>	<b>24 705</b>	<b>- 9,6</b>	<b>12,8</b>
Deutschland	502	- 39,2	6 332	- 18,7	12,6	1 934	- 22,5	24 672	- 9,6	12,8
Ausland	-	x	-	x	-	3	- 62,5	33	- 31,3	11,0
<b>Neustadt an der Orla, Stadt</b>	<b>632</b>	<b>10,5</b>	<b>873</b>	<b>0,7</b>	<b>1,4</b>	<b>2 794</b>	<b>39,7</b>	<b>3 644</b>	<b>24,0</b>	<b>1,3</b>
Deutschland	597	11,0	801	- 3,0	1,3	2 666	41,5	3 345	20,4	1,3
Ausland	35	2,9	72	75,6	2,1	128	10,3	299	86,9	2,3

Noch: 9. Ankünfte, Übernachtungen und Aufenthaltsdauer der Gäste in Beherbergungsstätten  
nach ausgewählten Gemeinden und dem ständigen Wohnsitz der Gäste (ohne Camping)

Landkreis Gemeinde  Ständiger Wohnsitz der Gäste	April 2013					Januar bis April 2013				
	Ankünfte		Übernachtungen		durch- schnittliche Aufenthalts- dauer	Ankünfte		Übernachtungen		durch- schnittliche Aufenthalts- dauer
	insgesamt	Veränderung gegenüber dem Vorjahres- monat	insgesamt	Veränderung gegenüber dem Vorjahres- monat		insgesamt	Veränderung gegenüber dem Vorjahres- zeitraum	insgesamt	Veränderung gegenüber dem Vorjahres- zeitraum	
	Anzahl	%	Anzahl	%		Anzahl	%	Anzahl	%	
Noch: Saale-Orla-Kreis										
<b>Schleiz, Stadt</b>	<b>285</b>	<b>- 38,3</b>	<b>389</b>	<b>- 48,8</b>	<b>1,4</b>	<b>1 362</b>	<b>0,2</b>	<b>1 838</b>	<b>- 19,8</b>	<b>1,3</b>
Deutschland	254	- 38,2	323	- 53,1	1,3	1 086	- 5,7	1 452	- 23,3	1,3
Ausland	31	- 39,2	66	- 8,3	2,1	276	33,3	386	- 3,7	1,4
<b>Triptis, Stadt</b>	<b>428</b>	<b>- 19,5</b>	<b>1 150</b>	<b>4,0</b>	<b>2,7</b>	<b>1 581</b>	<b>13,4</b>	<b>3 814</b>	<b>34,8</b>	<b>2,4</b>
Deutschland	372	- 24,8	833	- 15,2	2,2	1 338	7,5	3 049	23,3	2,3
Ausland	56	51,4	317	155,6	5,7	243	63,1	765	114,3	3,1
<b>Ziegenrück, Stadt</b>	<b>604</b>	<b>- 32,1</b>	<b>1 381</b>	<b>- 38,7</b>	<b>2,3</b>	<b>1 757</b>	<b>- 18,8</b>	<b>3 590</b>	<b>- 23,7</b>	<b>2,0</b>
Deutschland	599	- 18,1	1 374	- 31,0	2,3	1 713	- 2,1	3 531	- 12,8	2,1
Ausland	5	- 96,9	7	- 97,3	1,4	44	- 89,4	59	- 91,0	1,3
<b>Krölpä</b>	<b>278</b>	<b>33,7</b>	<b>727</b>	<b>- 3,8</b>	<b>2,6</b>	<b>497</b>	<b>- 14,2</b>	<b>1 608</b>	<b>- 16,3</b>	<b>3,2</b>
Deutschland	278	33,7	727	- 3,8	2,6	461	- 20,4	1 461	- 24,0	3,2
Ausland	-	x	-	x	-	36	x	147	x	4,1
<b>Wurzbach, Stadt</b>	<b>916</b>	<b>- 22,8</b>	<b>2 700</b>	<b>- 33,0</b>	<b>2,9</b>	<b>3 933</b>	<b>- 2,0</b>	<b>13 195</b>	<b>0,2</b>	<b>3,4</b>
Deutschland	804	- 30,3	2 377	- 39,6	3,0	3 766	- 3,6	12 743	- 1,4	3,4
Ausland	112	239,4	323	240,0	2,9	167	56,1	452	88,3	2,7
<b>Saalebürg-Ebersdorf, Stadt</b>	<b>882</b>	<b>- 1,5</b>	<b>2 013</b>	<b>- 9,6</b>	<b>2,3</b>	<b>1 858</b>	<b>- 6,9</b>	<b>4 205</b>	<b>- 11,2</b>	<b>2,3</b>
Deutschland	866	2,2	1 991	- 7,1	2,3	1 787	- 4,1	4 035	- 4,4	2,3
Ausland	16	- 66,7	22	- 73,8	1,4	71	- 45,8	170	- 67,1	2,4
<b>Greiz</b>										
<b>Berga/Elster, Stadt</b>	<b>183</b>	<b>30,7</b>	<b>285</b>	<b>- 18,3</b>	<b>1,6</b>	<b>411</b>	<b>14,2</b>	<b>1 016</b>	<b>32,8</b>	<b>2,5</b>
Deutschland	183	30,7	285	- 18,3	1,6	408	13,3	1 013	32,4	2,5
Ausland	-	x	-	x	-	3	x	3	x	1,0
<b>Greiz, Stadt</b>	<b>566</b>	<b>- 16,5</b>	<b>1 127</b>	<b>- 12,8</b>	<b>2,0</b>	<b>1 981</b>	<b>- 5,4</b>	<b>3 951</b>	<b>- 2,3</b>	<b>2,0</b>
Deutschland	534	- 17,2	991	- 19,2	1,9	1 861	- 7,2	3 378	- 12,6	1,8
Ausland	32	- 3,0	136	106,1	4,3	120	34,8	573	216,6	4,8
<b>Weida, Stadt</b>	<b>167</b>	<b>- 6,2</b>	<b>262</b>	<b>- 11,8</b>	<b>1,6</b>	<b>554</b>	<b>- 1,4</b>	<b>840</b>	<b>- 3,0</b>	<b>1,5</b>
Deutschland	167	- 6,2	262	- 11,8	1,6	554	- 1,4	840	- 3,0	1,5
Ausland	-	x	-	x	-	-	x	-	x	-
<b>Zeulenroda-Triebes, Stadt</b>	<b>1 899</b>	<b>4,2</b>	<b>3 314</b>	<b>- 9,8</b>	<b>1,7</b>	<b>6 311</b>	<b>- 10,9</b>	<b>12 082</b>	<b>- 6,4</b>	<b>1,9</b>
Deutschland	1 848	9,3	3 202	- 4,3	1,7	6 037	- 9,6	11 410	- 3,6	1,9
Ausland	51	- 61,1	112	- 66,1	2,2	274	- 32,3	672	- 37,6	2,5
<b>Mohlsdorf-Teichwolframsdorf</b>	<b>469</b>	<b>28,1</b>	<b>1 426</b>	<b>- 10,4</b>	<b>3,0</b>	<b>1 780</b>	<b>16,4</b>	<b>4 749</b>	<b>1,3</b>	<b>2,7</b>
Deutschland	469	34,0	1 426	- 6,7	3,0	1 780	17,8	4 749	2,7	2,7
Ausland	-	x	-	x	-	-	x	-	x	-
<b>Altenburger Land</b>										
<b>Altenburg, Stadt</b>	<b>2 546</b>	<b>- 9,7</b>	<b>5 547</b>	<b>- 18,1</b>	<b>2,2</b>	<b>8 413</b>	<b>- 2,8</b>	<b>17 921</b>	<b>- 3,3</b>	<b>2,1</b>
Deutschland	2 413	- 9,9	5 160	- 18,5	2,1	8 082	- 3,0	17 088	- 3,3	2,1
Ausland	133	- 5,7	387	- 11,8	2,9	331	1,2	833	- 2,1	2,5
<b>Meuselwitz, Stadt</b>	<b>178</b>	<b>8,5</b>	<b>344</b>	<b>3,0</b>	<b>1,9</b>	<b>435</b>	<b>- 25,8</b>	<b>852</b>	<b>- 25,8</b>	<b>2,0</b>
Deutschland	173	5,5	334	-	1,9	413	- 29,4	775	- 32,4	1,9
Ausland	5	x	10	x	2,0	22	x	77	x	3,5
<b>Schmölln, Stadt</b>	<b>477</b>	<b>11,2</b>	<b>832</b>	<b>- 10,7</b>	<b>1,7</b>	<b>1 685</b>	<b>0,6</b>	<b>3 029</b>	<b>- 13,4</b>	<b>1,8</b>
Deutschland	464	15,1	800	- 6,5	1,7	1 622	1,9	2 819	- 12,0	1,7
Ausland	13	- 50,0	32	- 57,9	2,5	63	- 24,1	210	- 29,1	3,3

**10. Ankünfte, Übernachtungen und Aufenthaltsdauer der Gäste in Beherbergungsstätten  
in Städten des Vereins Städtetourismus in Thüringen e.V. (ohne Camping)**

Stadt  Ständiger Wohnsitz der Gäste	April 2013					Januar bis April 2013				
	Ankünfte		Übernachtungen		durch- schnittliche Aufenthalts- dauer	Ankünfte		Übernachtungen		durch- schnittliche Aufenthalts- dauer
	insgesamt	Veränderung gegenüber dem Vorjahres- monat	insgesamt	Veränderung gegenüber dem Vorjahres- monat		insgesamt	Veränderung gegenüber dem Vorjahres- zeitraum	insgesamt	Veränderung gegenüber dem Vorjahres- zeitraum	
	Anzahl	%	Anzahl	%	Tage	Anzahl	%	Anzahl	%	Tage
<b>Altenburg</b>	<b>2 546</b>	- 9,7	<b>5 547</b>	- 18,1	<b>2,2</b>	<b>8 413</b>	- 2,8	<b>17 921</b>	- 3,3	<b>2,1</b>
Deutschland	2 413	- 9,9	5 160	- 18,5	2,1	8 082	- 3,0	17 088	- 3,3	2,1
Ausland	133	- 5,7	387	- 11,8	2,9	331	1,2	833	- 2,1	2,5
<b>Apolda</b>	<b>1 951</b>	- 12,0	<b>4 230</b>	<b>0,5</b>	<b>2,2</b>	<b>6 817</b>	- 3,2	<b>14 411</b>	- 5,6	<b>2,1</b>
Deutschland	1 737	- 17,4	3 748	- 5,9	2,2	6 256	- 6,3	13 110	- 9,1	2,1
Ausland	214	91,1	482	111,4	2,3	561	53,3	1 301	54,3	2,3
<b>Arnstadt</b>	<b>2 677</b>	- 13,4	<b>4 465</b>	- 18,2	<b>1,7</b>	<b>10 151</b>	- 5,2	<b>17 653</b>	- 10,3	<b>1,7</b>
Deutschland	2 464	- 14,9	4 062	- 19,8	1,6	9 471	- 5,6	16 263	- 11,7	1,7
Ausland	213	7,0	403	2,3	1,9	680	0,3	1 390	10,1	2,0
<b>Eisenach</b>	<b>13 525</b>	- 3,5	<b>26 120</b>	<b>2,9</b>	<b>1,9</b>	<b>41 218</b>	- 1,4	<b>85 446</b>	<b>14,9</b>	<b>2,1</b>
Deutschland	12 135	- 5,3	23 392	0,6	1,9	37 455	- 3,3	76 275	11,7	2,0
Ausland	1 390	15,0	2 728	27,3	2,0	3 763	22,0	9 171	50,1	2,4
<b>Erfurt</b>	<b>35 966</b>	<b>5,2</b>	<b>62 078</b>	<b>0,3</b>	<b>1,7</b>	<b>116 807</b>	<b>0,1</b>	<b>201 342</b>	<b>0,7</b>	<b>1,7</b>
Deutschland	33 129	4,7	56 074	- 1,6	1,7	108 007	- 0,7	182 728	- 0,9	1,7
Ausland	2 837	11,0	6 004	22,9	2,1	8 800	11,8	18 614	20,7	2,1
<b>Gera</b>	<b>8 787</b>	<b>10,5</b>	<b>13 844</b>	- 9,0	<b>1,6</b>	<b>31 974</b>	<b>10,9</b>	<b>49 854</b>	- 10,7	<b>1,6</b>
Deutschland	7 607	11,4	12 026	- 10,9	1,6	28 771	10,9	44 951	- 11,4	1,6
Ausland	1 180	4,9	1 818	5,6	1,5	3 203	11,1	4 903	- 3,4	1,5
<b>Gotha</b>	<b>5 517</b>	<b>7,8</b>	<b>12 024</b>	<b>4,0</b>	<b>2,2</b>	<b>19 482</b>	<b>8,3</b>	<b>42 632</b>	<b>6,4</b>	<b>2,2</b>
Deutschland	5 144	12,4	11 174	4,7	2,2	17 914	9,1	39 638	6,1	2,2
Ausland	373	- 31,2	850	- 4,1	2,3	1 568	- 0,1	2 994	10,4	1,9
<b>Greiz</b>	<b>566</b>	- 16,5	<b>1 127</b>	- 12,8	<b>2,0</b>	<b>1 981</b>	- 5,4	<b>3 951</b>	- 2,3	<b>2,0</b>
Deutschland	534	- 17,2	991	- 19,2	1,9	1 861	- 7,2	3 378	- 12,6	1,8
Ausland	32	- 3,0	136	106,1	4,3	120	34,8	573	216,6	4,8
<b>Ilmenau</b>	<b>3 210</b>	- 1,6	<b>6 367</b>	- 18,0	<b>2,0</b>	<b>12 453</b>	<b>3,4</b>	<b>27 962</b>	<b>2,9</b>	<b>2,2</b>
Deutschland	3 014	0,2	5 860	- 15,3	1,9	11 653	4,8	25 214	5,5	2,2
Ausland	196	- 22,5	507	- 40,5	2,6	800	- 13,8	2 748	- 16,0	3,4
<b>Jena</b>	<b>13 054</b>	<b>27,7</b>	<b>23 038</b>	<b>17,0</b>	<b>1,8</b>	<b>42 447</b>	<b>11,6</b>	<b>78 569</b>	<b>8,8</b>	<b>1,9</b>
Deutschland	11 639	26,5	19 453	13,9	1,7	37 932	9,8	66 389	7,0	1,8
Ausland	1 415	38,6	3 585	36,5	2,5	4 515	29,4	12 180	19,6	2,7



Noch: 10. Ankünfte, Übernachtungen und Aufenthaltsdauer der Gäste in Beherbergungsstätten  
in Städten des Vereins Städtetourismus in Thüringen e.V. (ohne Camping)

Stadt ----- Ständiger Wohnsitz der Gäste	April 2013					Januar bis April 2013				
	Ankünfte		Übernachtungen		durch- schnittliche Aufenthalts- dauer	Ankünfte		Übernachtungen		durch- schnittliche Aufenthalts- dauer
	insgesamt	Veränderung gegenüber dem Vorjahres- monat	insgesamt	Veränderung gegenüber dem Vorjahres- monat		insgesamt	Veränderung gegenüber dem Vorjahres- zeitraum	insgesamt	Veränderung gegenüber dem Vorjahres- zeitraum	
	Anzahl	%	Anzahl	%	Tage	Anzahl	%	Anzahl	%	Tage
<b>Meiningen</b>	<b>2 486</b>	- 0,8	<b>4 642</b>	<b>6,8</b>	<b>1,9</b>	<b>8 133</b>	- 5,8	<b>15 137</b>	<b>0,7</b>	<b>1,9</b>
Deutschland	2 364	0,2	4 334	6,7	1,8	7 712	- 6,3	14 133	- 1,0	1,8
Ausland	122	- 15,9	308	8,8	2,5	421	5,8	1 004	32,5	2,4
<b>Mühlhausen</b>	<b>4 262</b>	<b>0,9</b>	<b>9 699</b>	- 8,4	<b>2,3</b>	<b>13 087</b>	<b>3,1</b>	<b>28 572</b>	<b>0,4</b>	<b>2,2</b>
Deutschland	3 912	- 0,2	9 127	- 8,8	2,3	11 831	2,7	26 415	0,8	2,2
Ausland	350	13,6	572	- 1,5	1,6	1 256	7,7	2 157	- 4,2	1,7
<b>Nordhausen</b>	<b>3 263</b>	<b>15,7</b>	<b>6 577</b>	<b>15,5</b>	<b>2,0</b>	<b>9 596</b>	<b>0,7</b>	<b>19 144</b>	<b>1,7</b>	<b>2,0</b>
Deutschland	3 146	17,2	6 386	16,7	2,0	9 200	2,7	18 038	1,0	2,0
Ausland	117	- 14,6	191	- 14,7	1,6	396	- 31,0	1 106	14,8	2,8
<b>Rudolstadt</b>	<b>1 835</b>	- 4,7	<b>4 117</b>	- 13,3	<b>2,2</b>	<b>5 559</b>	- 3,9	<b>13 165</b>	<b>1,2</b>	<b>2,4</b>
Deutschland	1 799	- 6,2	3 999	- 15,4	2,2	5 470	- 4,6	12 956	0,5	2,4
Ausland	36	x	118	x	3,3	89	74,5	209	69,9	2,3
<b>Saalfeld</b>	<b>2 009</b>	- 11,7	<b>8 479</b>	- 6,3	<b>4,2</b>	<b>7 101</b>	- 2,6	<b>31 059</b>	- 5,2	<b>4,4</b>
Deutschland	1 938	- 10,7	8 347	- 4,0	4,3	6 808	- 1,7	30 222	- 4,1	4,4
Ausland	71	- 31,1	132	- 62,8	1,9	293	- 19,3	837	- 32,4	2,9
<b>Schmalkalden</b>	<b>975</b>	- 29,5	<b>1 966</b>	- 30,5	<b>2,0</b>	<b>3 820</b>	- 9,1	<b>7 414</b>	- 11,2	<b>1,9</b>
Deutschland	963	- 30,0	1 933	- 31,1	2,0	3 700	- 10,4	7 051	- 14,0	1,9
Ausland	12	50,0	33	32,0	2,8	120	69,0	363	138,8	3,0
<b>Sondershausen</b>	<b>2 165</b>	<b>8,4</b>	<b>4 845</b>	- 3,5	<b>2,2</b>	<b>5 499</b>	<b>1,4</b>	<b>13 385</b>	<b>8,0</b>	<b>2,4</b>
Deutschland	2 150	9,4	4 824	- 2,1	2,2	5 391	1,8	12 977	8,3	2,4
Ausland	15	- 53,1	21	- 76,9	1,4	108	- 14,3	408	- 1,2	3,8
<b>Suhl</b>	<b>7 004</b>	- 2,8	<b>16 287</b>	- 12,6	<b>2,3</b>	<b>30 251</b>	<b>2,3</b>	<b>77 010</b>	- 0,3	<b>2,5</b>
Deutschland	6 750	- 3,8	15 768	- 11,4	2,3	29 541	2,9	75 310	1,9	2,5
Ausland	254	34,4	519	- 38,7	2,0	710	- 15,9	1 700	- 49,6	2,4
<b>Weimar</b>	<b>29 049</b>	- 3,6	<b>52 749</b>	- 8,8	<b>1,8</b>	<b>87 636</b>	<b>1,3</b>	<b>159 777</b>	<b>1,3</b>	<b>1,8</b>
Deutschland	25 634	- 2,7	45 891	- 8,2	1,8	78 541	1,6	141 991	2,0	1,8
Ausland	3 415	- 9,5	6 858	- 12,4	2,0	9 095	- 0,8	17 786	- 4,6	2,0
<b>Ausgewählte Städte zusammen</b>	<b>140 847</b>	<b>2,0</b>	<b>268 201</b>	- 3,5	<b>1,9</b>	<b>462 425</b>	<b>2,0</b>	<b>904 404</b>	<b>1,5</b>	<b>2,0</b>
<b>Deutschland</b>	<b>128 472</b>	<b>1,8</b>	<b>242 549</b>	- 4,3	<b>1,9</b>	<b>425 596</b>	<b>1,5</b>	<b>824 127</b>	<b>0,9</b>	<b>1,9</b>
<b>Ausland</b>	<b>12 375</b>	<b>4,1</b>	<b>25 652</b>	<b>4,7</b>	<b>2,1</b>	<b>36 829</b>	<b>8,2</b>	<b>80 277</b>	<b>8,7</b>	<b>2,2</b>

**11. Beherbergungsstätten, angebotene Gästebetten und Kapazitätsauslastung  
nach Betriebsarten sowie Campingplätze**

Betriebsart	April 2013								Jan. - Apr. 2013
	Betriebe			in den Betrieben angebotene Betten/Schlafgelegenheiten <sup>1)</sup>					durch- schnittliche Auslastung
	insgesamt	darunter geöffnete <sup>2)</sup>		insgesamt	Veränderung gegenüber dem Vorjahres- monat	durch- schnittliche Auslastung	nachrichtlich		
		zusammen	Veränderung gegenüber dem Vorjahres- monat				maximales Angebot an Schlaf- gelegenheiten der letzten 13 Monate	Anteil der aktuell angebotenen Schlaf- gelegenheiten am Maximum	
Anzahl		%	Anzahl	%		Anzahl	%		
<b>Hotels, Gasthöfe, Pensionen</b>	<b>991</b>	<b>971</b>	<b>- 0,6</b>	<b>44 979</b>	<b>0,9</b>	<b>31,2</b>	<b>45 807</b>	<b>98,2</b>	<b>29,6</b>
Hotels (ohne Hotels garnis)	380	375	- 0,8	30 842	1,2	33,7	31 199	98,9	32,8
Hotels garnis	71	67	6,3	3 379	4,0	35,3	3 469	97,4	30,4
Gasthöfe	353	344	- 1,7	6 921	- 2,1	21,3	7 191	96,2	18,2
Pensionen	187	185	- 0,5	3 837	1,5	25,1	3 948	97,2	23,0
<b>Ferienunterkünfte und ähnliche Beherbergungsstätten</b>	<b>255</b>	<b>231</b>	<b>- 2,9</b>	<b>11 601</b>	<b>- 3,9</b>	<b>21,2</b>	<b>13 754</b>	<b>84,3</b>	<b>19,4</b>
Erholungs- und Ferienheime	12	12	-	694	- 9,8	35,0	773	89,8	33,0
Ferienhäuser und Ferienwohnungen	126	114	- 0,9	3 918	- 2,8	15,7	4 730	82,8	19,8
Jugendherbergen und Hütten	117	105	- 5,4	6 989	- 3,8	22,8	8 251	84,7	17,8
<b>Sonstige tourismusrelevante Unterkünfte</b>	<b>62</b>	<b>61</b>	<b>- 1,6</b>	<b>7 944</b>	<b>0,9</b>	<b>72,1</b>	<b>8 077</b>	<b>98,4</b>	<b>69,2</b>
Vorsorge- u. Rehabilitations- kliniken	33	32	- 3,0	5 920	0,8	84,1	5 972	99,1	80,7
Schulungsheime	29	29	-	2 024	0,9	36,6	2 105	96,2	34,3
<b>Beherbergungsstätten insgesamt</b>	<b>1 308</b>	<b>1 263</b>	<b>- 1,1</b>	<b>64 524</b>	<b>0,0</b>	<b>34,4</b>	<b>67 638</b>	<b>95,4</b>	<b>32,8</b>
<b>Campingplätze <sup>3)</sup></b>	<b>66</b>	<b>54</b>	<b>5,9</b>	<b>13 524</b>	<b>7,1</b>	<b>x</b>	<b>40 308</b>	<b>33,6</b>	<b>x</b>

1) Doppelbetten zählen als 2 Schlafgelegenheiten. Für Camping (Urlaubscamping ohne Dauercamping) wird 1 Stellplatz in 4 Schlafgelegenheiten umgerechnet. - 2) ganz oder teilweise geöffnet - 3) Campingplätze ohne Betriebe mit ausschließlich Dauercamping

**12. Beherbergungsstätten, angebotene Gästebetten und Kapazitätsauslastung nach Reisegebieten sowie Campingplätze**

Reisegebiet	April 2013								Jan. - Apr. 2013
	Betriebe			in den Betrieben angebotene Betten/Schlafgelegenheiten <sup>1)</sup>					durchschnittliche Auslastung
	insgesamt	darunter geöffnete <sup>2)</sup>		insgesamt	Veränderung gegenüber dem Vorjahresmonat	durchschnittliche Auslastung	nachrichtlich		
		zusammen	Veränderung gegenüber dem Vorjahresmonat				maximales Angebot an Schlafgelegenheiten der letzten 13 Monate	Anteil der aktuell angebotenen Schlafgelegenheiten am Maximum	
Anzahl		%	Anzahl	%	Anzahl	%			
Eichsfeld	60	58	- 4,9	2 427	- 5,5	43,4	2 559	94,8	40,9
Hainich	56	56	- 1,8	2 594	- 2,2	43,3	2 677	96,9	36,9
Kyffhäuser	41	41	-	2 008	5,6	36,6	2 469	81,3	29,6
Saaleland	59	55	- 6,8	2 216	- 5,0	46,9	2 380	93,1	43,8
Städte Eisenach, Erfurt, Jena, Weimar	168	168	4,3	12 549	3,7	43,6	12 609	99,5	35,0
Südharz	35	34	- 2,9	1 817	- 5,5	23,2	1 987	91,4	19,0
Thüringer Rhön	85	83	- 1,2	3 244	1,4	37,4	3 402	95,4	35,1
Thüringer Vogtland	66	62	- 7,5	3 098	- 6,6	26,4	3 353	92,4	23,3
Thüringer Wald	639	607	- 0,7	29 151	0,3	28,7	30 755	94,8	31,9
Übriges Thüringen	99	99	- 2,0	5 420	- 0,6	35,8	5 447	99,5	32,5
<b>Thüringen insgesamt</b>	<b>1 308</b>	<b>1 263</b>	<b>- 1,1</b>	<b>64 524</b>	<b>0,0</b>	<b>34,4</b>	<b>67 638</b>	<b>95,4</b>	<b>32,8</b>
Campingplätze <sup>3)</sup>	66	54	5,9	13 524	7,1	x	40 308	33,6	x

1) Doppelbetten zählen als 2 Schlafgelegenheiten. Für Camping (Urlaubscamping ohne Dauercamping) wird 1 Stellplatz in 4 Schlafgelegenheiten umgerechnet. - 2) ganz oder teilweise geöffnet - 3) Campingplätze ohne Betriebe mit ausschließlich Dauercamping

**13. Beherbergungsstätten, angebotene Gästebetten und Kapazitätsauslastung nach Gemeindegruppen (ohne Camping)**

Gemeindegruppe	April 2013								Jan. - Apr. 2013
	Betriebe			in den Betrieben angebotene Betten/Schlafgelegenheiten <sup>1)</sup>					durchschnittliche Auslastung
	insgesamt	darunter geöffnete <sup>2)</sup>		insgesamt	Veränderung gegenüber dem Vorjahresmonat	durchschnittliche Auslastung	nachrichtlich		
		zusammen	Veränderung gegenüber dem Vorjahresmonat				maximales Angebot an Schlafgelegenheiten der letzten 13 Monate	Anteil der aktuell angebotenen Schlafgelegenheiten am Maximum	
Anzahl		%	Anzahl	%	Anzahl	%			
Heilbäder zusammen	129	126	- 1,6	9 649	0,2	62,0	9 845	98,0	59,9
Mineral-, Moor-, Sole- und Thermalbäder	82	80	- 3,6	6 192	1,3	68,4	6 300	98,3	64,7
Orte mit Kurbetrieb	13	13	8,3	1 296	2,0	68,6	1 296	100,0	65,5
heilklimatische Kurorte	22	22	4,8	1 268	- 2,1	33,8	1 290	98,3	39,5
Kneippkurorte	12	11	- 8,3	893	- 6,0	48,8	959	93,1	47,8
Luftkurorte	56	54	- 3,6	5 217	0,0	25,4	5 258	99,2	38,5
Erholungsorte	200	192	- 1,0	6 955	0,9	19,5	7 305	95,2	23,5
Sonstige Gemeinden	923	891	- 0,9	42 703	- 0,2	31,7	45 230	94,4	27,3
<b>Gemeindegruppen insgesamt</b>	<b>1 308</b>	<b>1 263</b>	<b>- 1,1</b>	<b>64 524</b>	<b>0,0</b>	<b>34,4</b>	<b>67 638</b>	<b>95,4</b>	<b>32,8</b>

1) Doppelbetten zählen als 2 Schlafgelegenheiten. - 2) ganz oder teilweise geöffnet

14. Beherbergungsstätten, angebotene Gästebetten und Kapazitätsauslastung nach Kreisen (ohne Camping)

Kreisfreie Stadt Landkreis Land	April 2013								Jan. - Apr. 2013
	Betriebe			in den Betrieben angebotene Betten/Schlafgelegenheiten <sup>1)</sup>					durch- schnittliche Auslastung
	insgesamt	darunter geöffnete <sup>2)</sup>		insgesamt	Veränderung gegenüber dem Vorjahres- monat	durch- schnittliche Auslastung	nachrichtlich		
		zusammen	Veränderung gegenüber dem Vorjahres- monat				maximales Angebot an Schlaf- gelegenheiten der letzten 13 Monate	Anteil der aktuell angebotenen Schlaf- gelegenheiten am Maximum	
Anzahl		%	Anzahl	%	Anzahl	%			
Stadt Erfurt	65	65	3,2	4 847	1,0	42,7	4 870	99,5	34,7
Stadt Gera	15	14	- 12,5	1 390	- 3,5	33,2	1 441	96,5	29,8
Stadt Jena	27	27	17,4	1 889	23,4	40,7	1 915	98,6	34,9
Stadt Suhl	21	19	- 5,0	1 646	- 1,1	33,0	1 697	97,0	38,8
Stadt Weimar	46	46	2,2	3 750	1,1	46,9	3 759	99,8	35,7
Stadt Eisenach	30	30	-	2 063	0,2	42,2	2 065	99,9	34,7
Eichsfeld	55	53	- 3,6	2 301	- 5,2	44,4	2 433	94,6	42,4
Nordhausen	35	34	- 2,9	1 817	- 5,5	23,2	1 987	91,4	19,0
Wartburgkreis	91	86	- 2,3	4 104	0,3	50,9	4 358	94,2	48,5
Unstrut-Hainich-Kreis	46	46	- 4,2	2 196	- 1,0	46,3	2 209	99,4	39,6
Kyffhäuserkreis	41	41	-	2 008	5,6	36,6	2 469	81,3	29,6
Schmalkalden-Meiningen	132	128	- 0,8	5 874	- 0,4	20,4	6 065	96,9	31,0
Gotha	97	94	- 2,1	6 071	- 0,3	33,9	6 204	97,9	34,0
Sömmerda	21	21	-	994	- 0,3	20,3	1 004	99,0	20,7
Hildburghausen	69	65	3,2	2 975	2,3	32,7	3 105	95,8	36,5
Ilm-Kreis	100	96	- 1,0	3 823	0,8	20,4	3 990	95,8	23,9
Weimarer Land	57	57	- 1,7	3 346	- 0,1	43,5	3 357	99,7	38,6
Sonneberg	52	50	2,0	1 789	0,6	21,5	1 887	94,8	26,3
Saalfeld-Rudolstadt	111	106	1,9	4 234	2,7	24,9	4 709	89,9	22,0
Saale-Holzland-Kreis	51	47	- 7,8	1 933	- 5,7	49,7	2 090	92,5	46,2
Saale-Orla-Kreis	74	69	- 4,2	2 686	- 3,8	26,9	3 026	88,8	25,2
Greiz	44	41	- 6,8	1 536	- 9,6	20,2	1 734	88,6	17,1
Altenburger Land	28	28	- 3,4	1 252	- 2,3	26,3	1 264	99,1	22,3
<b>Thüringen</b>	<b>1 308</b>	<b>1 263</b>	<b>- 1,1</b>	<b>64 524</b>	<b>0,0</b>	<b>34,4</b>	<b>67 638</b>	<b>95,4</b>	<b>32,8</b>

1) Doppelbetten zählen als 2 Schlafgelegenheiten. - 2) ganz oder teilweise geöffnet

**15. Beherbergungsstätten, angebotene Gästebetten und Kapazitätsauslastung  
nach Kreisen und ausgewählten Betriebsarten**

Kreisfreie Stadt Landkreis ----- Betriebsart	April 2013								Jan. - Apr. 2013
	Betriebe			in den Betrieben angebotene Betten/Schlafgelegenheiten <sup>1)</sup>					durch- schnittliche Auslastung
	insgesamt	darunter geöffnete <sup>2)</sup>		insgesamt	Veränderung gegenüber dem Vorjahres- monat	durch- schnittliche Auslastung	nachrichtlich		
		zusammen	Veränderung gegenüber dem Vorjahres- monat				maximales Angebot an Schlaf- gelegenheiten der letzten 13 Monate	Anteil der aktuell angebotenen Schlaf- gelegenheiten am Maximum	
Anzahl		%	Anzahl	%		Anzahl	%		
<b>Stadt Erfurt</b>									
<b>Hotels, Gasthöfe, Pensionen</b>	<b>55</b>	<b>55</b>	<b>1,9</b>	<b>4 167</b>	<b>0,5</b>	<b>43,3</b>	<b>4 177</b>	<b>99,8</b>	<b>35,0</b>
darunter									
Hotels (ohne Hotels garnis)	21	21	-	2 985	-	46,1	2 991	99,8	37,0
Gasthöfe	12	12	-	232	- 2,5	28,4	232	100,0	22,4
<b>Stadt Gera</b>									
<b>Hotels, Gasthöfe, Pensionen</b>	<b>14</b>	<b>14</b>	<b>- 6,7</b>	<b>1 390</b>	<b>0,1</b>	<b>33,2</b>	<b>1 390</b>	<b>100,0</b>	<b>29,8</b>
darunter									
Hotels (ohne Hotels garnis)	6	6	-	1 038	-	33,2	1 038	100,0	30,4
Gasthöfe	4	4	-	88	-	34,3	88	100,0	30,9
<b>Stadt Jena</b>									
<b>Hotels, Gasthöfe, Pensionen</b>	<b>24</b>	<b>24</b>	<b>20,0</b>	<b>1 667</b>	<b>27,3</b>	<b>42,0</b>	<b>1 693</b>	<b>98,5</b>	<b>36,4</b>
darunter									
Hotels (ohne Hotels garnis)	8	8	33,3	1 121	35,6	42,0	1 141	98,2	36,2
Gasthöfe	6	6	-	210	-	43,0	214	98,1	34,7
<b>Stadt Suhl</b>									
<b>Hotels, Gasthöfe, Pensionen</b>	<b>17</b>	<b>16</b>	<b>- 5,9</b>	<b>1 560</b>	<b>- 1,2</b>	<b>34,6</b>	<b>1 583</b>	<b>98,5</b>	<b>40,2</b>
darunter									
Hotels (ohne Hotels garnis)	7	7	-	1 340	0,2	37,2	1 344	99,7	43,9
Gasthöfe	6	5	-	66	- 1,5	29,0	83	79,5	30,7
<b>Stadt Weimar</b>									
<b>Hotels, Gasthöfe, Pensionen</b>	<b>35</b>	<b>35</b>	<b>2,9</b>	<b>3 057</b>	<b>0,9</b>	<b>46,9</b>	<b>3 060</b>	<b>99,9</b>	<b>35,0</b>
darunter									
Hotels (ohne Hotels garnis)	12	12	9,1	2 049	1,5	46,3	2 049	100,0	34,5
Gasthöfe	3	3	-	61	- 1,6	33,1	62	98,4	18,7
<b>Stadt Eisenach</b>									
<b>Hotels, Gasthöfe, Pensionen</b>	<b>27</b>	<b>27</b>	<b>-</b>	<b>1 881</b>	<b>0,3</b>	<b>43,5</b>	<b>1 882</b>	<b>99,9</b>	<b>35,7</b>
darunter									
Hotels (ohne Hotels garnis)	14	14	-	1 478	- 0,1	45,3	1 479	99,9	38,2
Gasthöfe	4	4	-	91	-	31,1	91	100,0	21,2
<b>Eichsfeld</b>									
<b>Hotels, Gasthöfe, Pensionen</b>	<b>38</b>	<b>37</b>	<b>- 2,6</b>	<b>1 340</b>	<b>- 5,2</b>	<b>42,1</b>	<b>1 420</b>	<b>94,4</b>	<b>39,1</b>
darunter									
Hotels (ohne Hotels garnis)	15	15	-	982	0,2	51,5	987	99,5	48,5
Gasthöfe	19	18	- 5,3	302	- 18,8	15,3	372	81,2	12,4
<b>Nordhausen</b>									
<b>Hotels, Gasthöfe, Pensionen</b>	<b>24</b>	<b>24</b>	<b>-</b>	<b>1 246</b>	<b>- 1,2</b>	<b>22,4</b>	<b>1 251</b>	<b>99,6</b>	<b>19,2</b>
darunter									
Hotels (ohne Hotels garnis)	15	15	- 11,8	1 019	- 5,4	19,5	1 022	99,7	16,6
Gasthöfe	4	4	33,3	64	30,6	28,0	66	97,0	24,2

1) Doppelbetten zählen als 2 Schlafgelegenheiten. - 2) ganz oder teilweise geöffnet

Noch: 15. Beherbergungsstätten, angebotene Gästebetten und Kapazitätsauslastung  
nach Kreisen und ausgewählten Betriebsarten

Kreisfreie Stadt Landkreis ----- Betriebsart	April 2013								Jan. - Apr. 2013
	Betriebe			in den Betrieben angebotene Betten/Schlafgelegenheiten <sup>1)</sup>					durch- schnittliche Auslastung
	insgesamt	darunter geöffnete <sup>2)</sup>		insgesamt	Veränderung gegenüber dem Vorjahres- monat	durch- schnittliche Auslastung	nachrichtlich		
		zusammen	Veränderung gegenüber dem Vorjahres- monat				maximales Angebot an Schlaf- gelegenheiten der letzten 13 Monate	Anteil der aktuell angebotenen Schlaf- gelegenheiten am Maximum	
Anzahl		%	Anzahl	%		Anzahl	%		
<b>Wartburgkreis</b>									
<b>Hotels, Gasthöfe, Pensionen</b>	<b>65</b>	<b>65</b>	<b>1,6</b>	<b>1 922</b>	<b>6,5</b>	<b>24,4</b>	<b>1 988</b>	<b>96,7</b>	<b>19,9</b>
darunter									
Hotels (ohne Hotels garnis)	25	25	8,7	1 146	16,0	27,8	1 173	97,7	23,7
Gasthöfe	29	29	- 6,5	617	- 6,5	19,2	637	96,9	13,7
<b>Unstrut-Hainich-Kreis</b>									
<b>Hotels, Gasthöfe, Pensionen</b>	<b>33</b>	<b>33</b>	<b>- 5,7</b>	<b>1 193</b>	<b>- 2,2</b>	<b>30,2</b>	<b>1 199</b>	<b>99,5</b>	<b>22,7</b>
darunter									
Hotels (ohne Hotels garnis)	15	15	- 11,8	795	- 5,4	31,9	799	99,5	24,0
Gasthöfe	10	10	- 9,1	238	- 3,3	23,7	240	99,2	15,7
<b>Kyffhäuserkreis</b>									
<b>Hotels, Gasthöfe, Pensionen</b>	<b>24</b>	<b>24</b>	<b>-</b>	<b>773</b>	<b>4,0</b>	<b>33,1</b>	<b>792</b>	<b>97,6</b>	<b>26,9</b>
darunter									
Hotels (ohne Hotels garnis)	5	5	-	363	15,2	43,8	363	100,0	36,0
Gasthöfe	12	12	-	253	- 0,4	23,2	254	99,6	15,3
<b>Schmalkalden-Meiningen</b>									
<b>Hotels, Gasthöfe, Pensionen</b>	<b>106</b>	<b>104</b>	<b>1,0</b>	<b>4 514</b>	<b>1,2</b>	<b>21,3</b>	<b>4 600</b>	<b>98,1</b>	<b>30,7</b>
darunter									
Hotels (ohne Hotels garnis)	33	33	3,1	3 084	-	22,9	3 135	98,4	35,0
Gasthöfe	44	42	-	818	3,5	17,3	852	96,0	20,5
<b>Gotha</b>									
<b>Hotels, Gasthöfe, Pensionen</b>	<b>75</b>	<b>73</b>	<b>- 5,2</b>	<b>4 717</b>	<b>- 1,1</b>	<b>33,1</b>	<b>4 767</b>	<b>99,0</b>	<b>33,9</b>
darunter									
Hotels (ohne Hotels garnis)	31	31	- 6,1	3 787	- 1,1	34,7	3 805	99,5	36,8
Gasthöfe	22	21	-	443	1,1	25,9	455	97,4	21,3
<b>Sömmerda</b>									
<b>Hotels, Gasthöfe, Pensionen</b>	<b>19</b>	<b>19</b>	<b>-</b>	<b>603</b>	<b>- 0,5</b>	<b>23,8</b>	<b>613</b>	<b>98,4</b>	<b>27,2</b>
darunter									
Hotels (ohne Hotels garnis)	9	9	-	403	-	19,2	407	99,0	23,7
Gasthöfe	4	4	-	58	-	27,8	58	100,0	23,8
<b>Hildburghausen</b>									
<b>Hotels, Gasthöfe, Pensionen</b>	<b>51</b>	<b>49</b>	<b>2,1</b>	<b>1 818</b>	<b>2,4</b>	<b>21,8</b>	<b>1 871</b>	<b>97,2</b>	<b>29,3</b>
darunter									
Hotels (ohne Hotels garnis)	17	17	6,3	1 128	3,1	26,6	1 144	98,6	39,1
Gasthöfe	20	20	- 4,8	380	- 7,8	14,4	380	100,0	11,4
<b>Ilm-Kreis</b>									
<b>Hotels, Gasthöfe, Pensionen</b>	<b>76</b>	<b>75</b>	<b>-</b>	<b>2 907</b>	<b>1,1</b>	<b>22,6</b>	<b>2 975</b>	<b>97,7</b>	<b>26,1</b>
darunter									
Hotels (ohne Hotels garnis)	30	29	- 3,3	1 952	- 0,7	24,3	2 003	97,5	28,5
Gasthöfe	28	28	3,7	579	2,3	17,2	592	97,8	19,9

1) Doppelbetten zählen als 2 Schlafgelegenheiten. - 2) ganz oder teilweise geöffnet

Noch: 15. Beherbergungsstätten, angebotene Gästebetten und Kapazitätsauslastung  
nach Kreisen und ausgewählten Betriebsarten

Kreisfreie Stadt Landkreis ----- Betriebsart	April 2013								Jan. - Apr. 2013
	Betriebe			in den Betrieben angebotene Betten/Schlafgelegenheiten <sup>1)</sup>					durch- schnittliche Auslastung
	insgesamt	darunter geöffnete <sup>2)</sup>		insgesamt	Veränderung gegenüber dem Vorjahres- monat	durch- schnittliche Auslastung	nachrichtlich		
		zusammen	Veränderung gegenüber dem Vorjahres- monat				maximales Angebot an Schlaf- gelegenheiten der letzten 13 Monate	Anteil der aktuell angebotenen Schlaf- gelegenheiten am Maximum	
Anzahl		%	Anzahl	%	Anzahl	%			
<b>Weimarer Land</b>									
<b>Hotels, Gasthöfe, Pensionen</b>	<b>41</b>	<b>41</b>	<b>-</b>	<b>1 868</b>	<b>0,1</b>	<b>35,3</b>	<b>1 879</b>	<b>99,4</b>	<b>31,2</b>
darunter									
Hotels (ohne Hotels garnis)	15	15	- 6,3	1 232	- 1,4	41,8	1 232	100,0	38,0
Gasthöfe	11	11	-	192	- 3,0	19,9	198	97,0	14,3
<b>Sonneberg</b>									
<b>Hotels, Gasthöfe, Pensionen</b>	<b>37</b>	<b>35</b>	<b>-</b>	<b>985</b>	<b>- 1,0</b>	<b>18,4</b>	<b>1 029</b>	<b>95,7</b>	<b>21,0</b>
darunter									
Hotels (ohne Hotels garnis)	12	12	-	417	- 0,7	20,1	422	98,8	19,6
Gasthöfe	16	16	14,3	333	10,6	19,4	334	99,7	19,2
<b>Saalfeld-Rudolstadt</b>									
<b>Hotels, Gasthöfe, Pensionen</b>	<b>85</b>	<b>82</b>	<b>2,5</b>	<b>2 706</b>	<b>2,3</b>	<b>20,2</b>	<b>2 779</b>	<b>97,4</b>	<b>17,1</b>
darunter									
Hotels (ohne Hotels garnis)	39	38	2,7	1 655	2,5	19,7	1 699	97,4	17,0
Gasthöfe	34	33	- 2,9	749	- 0,7	19,3	767	97,7	15,9
<b>Saale-Holzland-Kreis</b>									
<b>Hotels, Gasthöfe, Pensionen</b>	<b>38</b>	<b>36</b>	<b>- 10,0</b>	<b>1 120</b>	<b>- 7,4</b>	<b>33,9</b>	<b>1 210</b>	<b>92,6</b>	<b>31,0</b>
darunter									
Hotels (ohne Hotels garnis)	15	13	- 13,3	654	- 8,0	43,3	717	91,2	41,1
Gasthöfe	17	17	- 10,5	323	- 10,3	24,1	334	96,7	19,6
<b>Saale-Orla-Kreis</b>									
<b>Hotels, Gasthöfe, Pensionen</b>	<b>51</b>	<b>47</b>	<b>- 6,0</b>	<b>1 511</b>	<b>- 3,8</b>	<b>24,0</b>	<b>1 601</b>	<b>94,4</b>	<b>22,2</b>
darunter									
Hotels (ohne Hotels garnis)	17	16	- 5,9	860	- 3,8	27,2	895	96,1	26,3
Gasthöfe	25	22	- 4,3	432	- 1,8	21,6	481	89,8	16,1
<b>Greiz</b>									
<b>Hotels, Gasthöfe, Pensionen</b>	<b>30</b>	<b>30</b>	<b>-</b>	<b>1 032</b>	<b>3,2</b>	<b>20,0</b>	<b>1 035</b>	<b>99,7</b>	<b>17,5</b>
darunter									
Hotels (ohne Hotels garnis)	7	7	-	581	5,3	19,4	581	100,0	17,5
Gasthöfe	17	17	-	279	-	15,5	281	99,3	12,5
<b>Altenburger Land</b>									
<b>Hotels, Gasthöfe, Pensionen</b>	<b>26</b>	<b>26</b>	<b>- 3,7</b>	<b>1 002</b>	<b>- 2,8</b>	<b>27,1</b>	<b>1 013</b>	<b>98,9</b>	<b>22,3</b>
darunter									
Hotels (ohne Hotels garnis)	12	12	-	773	-	26,8	773	100,0	22,1
Gasthöfe	6	6	- 14,3	113	- 18,1	27,2	120	94,2	21,4

1) Doppelbetten zählen als 2 Schlafgelegenheiten. - 2) ganz oder teilweise geöffnet

**16. Beherbergungsstätten, angebotene Gästebetten und Kapazitätsauslastung nach ausgewählten Gemeinden (ohne Camping)**

Landkreis Gemeinde	April 2013								Jan. - Apr. 2013
	Betriebe			in den Betrieben angebotene Betten/Schlafgelegenheiten <sup>1)</sup>					durch- schnittliche Auslastung
	insgesamt	darunter geöffnete <sup>2)</sup>		insgesamt	Veränderung gegenüber dem Vorjahres- monat	durch- schnittliche Auslastung	nachrichtlich		
		zusammen	Veränderung gegenüber dem Vorjahres- monat				maximales Angebot an Schlaf- gelegenheiten der letzten 13 Monate	Anteil der aktuell angebotenen Schlaf- gelegenheiten am Maximum	
Anzahl		%	Anzahl	%	Anzahl	%			
<b>Eichsfeld</b>									
Dingelstädt, Stadt	3	3	-	55	-	21,2	55	100,0	16,4
Heilbad Heiligenstadt, Stadt	11	10	- 9,1	823	- 5,8	77,3	874	94,2	76,2
Küllstedt	3	3	-	50	- 9,1	10,9	55	90,9	6,3
Schimberg	6	6	-	148	-	11,6	148	100,0	14,7
Leinefelde-Worbis, Stadt	11	11	-	378	- 0,8	25,0	382	99,0	21,6
Sonnenstein	4	4	-	104	- 1,0	28,8	105	99,0	25,2
<b>Nordhausen</b>									
Bleicherode, Stadt	3	3	-	147	- 6,4	23,9	157	93,6	15,9
Ellrich, Stadt	3	3	- 25,0	109	- 26,8	16,5	111	98,2	18,6
Neustadt/Harz	4	4	-	231	-	27,5	231	100,0	24,5
Nordhausen, Stadt	13	13	- 7,1	631	- 5,8	34,7	634	99,5	25,3
Harztor	7	7	16,7	438	6,8	9,1	438	100,0	9,8
<b>Wartburgkreis</b>									
Bad Salzungen, Stadt	10	9	- 10,0	831	10,2	68,9	860	96,6	65,3
Buttlar	3	3	-	48	-	10,9	48	100,0	7,2
Dermbach	4	4	33,3	110	103,7	20,2	110	100,0	17,4
Leimbach	3	3	-	50	-	7,2	50	100,0	7,9
Marksuhl	4	3	-	50	6,4	8,7	72	69,4	6,0
Mihla	3	3	-	73	9,0	10,3	75	97,3	8,1
Ruhla, Stadt	10	9	- 10,0	237	- 9,9	19,4	263	90,1	21,4
Treffurt, Stadt	3	3	-	41	- 8,9	10,9	45	91,1	6,3
Weilar	3	3	-	61	- 12,9	7,9	70	87,1	5,8
Wutha-Farnroda	5	5	-	88	- 14,6	20,3	103	85,4	13,5
Hörselberg-Hainich	4	4	-	123	- 1,6	42,1	125	98,4	25,8
Bad Liebenstein, Stadt	14	14	- 6,7	1 336	- 1,6	72,5	1 349	99,0	69,6
<b>Unstrut-Hainich-Kreis</b>									
Bad Langensalza, Stadt	8	8	-	361	-	65,7	361	100,0	63,5
Mühlhausen/Thüringen, Stadt	18	18	-	949	- 0,4	34,1	953	99,6	26,2
<b>Kyffhäuserkreis</b>									
Bad Frankenhausen/Kyffh., Stadt	10	10	-	767	13,0	56,2	767	100,0	48,1
Sondershausen, Stadt	12	12	-	679	4,1	23,8	1 121	60,6	16,9
Kyffhäuserland	5	5	-	111	- 7,5	11,4	120	92,5	6,8
<b>Schmalkalden-Meiningen</b>									
Breitungen/Werra	4	4	-	91	- 9,9	16,4	101	90,1	17,0
Floh-Seligenthal	12	11	-	284	13,1	11,7	311	91,3	15,0
Meiningen, Stadt	15	15	-	479	3,0	32,3	481	99,6	26,4
Oberhof, Stadt	28	26	- 3,7	2 860	- 0,6	21,0	2 897	98,7	41,8
Oberschönau, Kurort	3	3	-	86	-	7,9	86	100,0	22,2
Schmalkalden, Kurort, Stadt	9	9	12,5	320	17,2	20,5	320	100,0	20,7
Steinbach-Hallenberg, Kurort, Stadt	5	5	-	101	- 1,0	10,3	106	95,3	17,3
Brotterode-Trusetal, Stadt	12	12	-	372	- 3,4	18,8	406	91,6	22,2
Zella-Mehlis, Stadt	10	9	-	277	3,4	28,5	303	91,4	31,6
Grabfeld	3	3	-	52	-	8,6	52	100,0	10,2
<b>Gotha</b>									
Friedrichroda, Stadt	23	23	4,5	2 272	2,7	33,0	2 289	99,3	37,9
Georgenthal/Thür. Wald	3	3	-	188	- 5,1	31,5	198	94,9	29,9

1) Doppelbetten zählen als 2 Schlafgelegenheiten. - 2) ganz oder teilweise geöffnet



Noch: 16. Beherbergungsstätten, angebotene Gästebetten und Kapazitätsauslastung  
nach ausgewählten Gemeinden (ohne Camping)

Landkreis Gemeinde	April 2013								Jan. - Apr. 2013
	Betriebe			in den Betrieben angebotene Betten/Schlafgelegenheiten <sup>1)</sup>					durch- schnittliche Auslastung
	insgesamt	darunter geöffnete <sup>2)</sup>		insgesamt	Veränderung gegenüber dem Vorjahres- monat	durch- schnittliche Auslastung	nachrichtlich		
		zusammen	Veränderung gegenüber dem Vorjahres- monat				maximales Angebot an Schlaf- gelegenheiten der letzten 13 Monate	Anteil der aktuell angebotenen Schlaf- gelegenheiten am Maximum	
Anzahl		%	Anzahl	%	Anzahl	%			
<b>Noch: Gotha</b>									
Gotha, Stadt	14	14	-	1 029	0,2	39,0	1 035	99,4	34,5
Luisenthal	4	4	-	270	0,4	31,4	270	100,0	36,3
Tabarz/Thür. Wald	12	11	- 8,3	893	- 6,0	48,8	959	93,1	47,8
Tambach-Dietharz/Thür. Wald, Stadt	6	6	- 25,0	306	- 15,9	15,2	306	100,0	12,5
Waltershausen, Stadt	4	4	- 20,0	101	- 13,7	33,1	103	98,1	17,6
Emsetal	5	4	-	132	-	26,2	142	93,0	21,4
Drei Gleichen	4	4	33,3	105	69,4	25,5	105	100,0	21,1
Nesse-Apfelstädt	4	3	- 25,0	285	- 4,0	39,8	297	96,0	31,8
Hörsel	3	3	50,0	101	18,8	21,2	101	100,0	14,5
<b>Sömmerda</b>									
Kölleda, Stadt	4	4	-	92	3,4	36,3	92	100,0	39,1
Sömmerda, Stadt	3	3	-	95	-	26,9	96	99,0	32,8
Weißensee, Stadt	3	3	-	227	- 3,0	22,9	236	96,2	34,5
<b>Hildburghausen</b>									
Eisfeld, Stadt	4	4	- 20,0	79	- 28,8	22,1	79	100,0	21,0
Hildburghausen, Stadt	5	5	66,7	136	76,6	15,2	136	100,0	14,8
Sachsenbrunn	6	6	-	124	0,8	17,1	124	100,0	25,8
Schleusingen, Stadt	4	3	-	75	-	19,6	93	80,6	18,3
St.Kilian	7	6	20,0	389	28,0	11,7	442	88,0	8,3
Masserberg	21	21	5,0	1 368	- 1,0	35,1	1 377	99,3	46,5
Römhild, Stadt	4	4	-	138	- 8,0	15,3	150	92,0	8,1
<b>Ilm-Kreis</b>									
Arnstadt, Stadt	11	11	-	589	- 0,5	25,3	594	99,2	25,1
Elgersburg	4	4	-	126	-	16,6	126	100,0	22,0
Frankenhain	3	3	-	114	-	10,3	114	100,0	11,5
Frauenwald	8	7	-	268	-	13,7	282	95,0	24,1
Gehlberg	3	3	-	121	- 3,2	7,1	121	100,0	24,0
Geraberg	3	3	-	106	3,9	21,5	106	100,0	18,5
Großbreitenbach, Stadt	5	5	-	119	3,5	12,1	119	100,0	16,0
Ilmenau, Stadt	17	16	- 5,9	1 045	- 0,4	20,3	1 091	95,8	22,3
Neustadt am Rennsteig	6	6	-	252	- 1,9	40,2	257	98,1	51,3
Plaue, Stadt	3	3	-	138	12,2	24,0	138	100,0	21,5
Schmiedefeld am Rennsteig	8	8	33,3	181	34,1	13,2	184	98,4	32,5
Stützerbach	3	3	-	50	-	9,5	50	100,0	13,5
Wipfratal	3	3	-	68	-	25,8	68	100,0	17,8
Ilmtal	5	5	-	172	2,4	26,8	175	98,3	22,8
<b>Weimarer Land</b>									
Apolda, Stadt	4	4	-	428	-	32,9	428	100,0	28,1
Bad Berka, Stadt	9	9	12,5	683	4,0	54,1	683	100,0	51,9
Bad Sulza, Stadt	15	15	-	1 072	0,7	60,9	1 075	99,7	54,8
Mönchenholzhausen	3	3	-	180	-	45,9	180	100,0	34,9
Nohra	3	3	-	166	-	26,5	166	100,0	22,2
<b>Sonneberg</b>									
Lauscha, Stadt	6	5	-	112	-	18,8	126	88,9	24,2
Neuhaus am Rennweg, Stadt	14	14	16,7	525	7,6	25,2	540	97,2	31,2

1) Doppelbetten zählen als 2 Schlafgelegenheiten. - 2) ganz oder teilweise geöffnet

Noch: 16. Beherbergungsstätten, angebotene Gästebetten und Kapazitätsauslastung  
nach ausgewählten Gemeinden (ohne Camping)

Landkreis Gemeinde	April 2013								Jan. - Apr. 2013
	Betriebe			in den Betrieben angebotene Betten/Schlafgelegenheiten <sup>1)</sup>					durch- schnittliche Auslastung
	insgesamt	darunter geöffnete <sup>2)</sup>		insgesamt	Veränderung gegenüber dem Vorjahres- monat	durch- schnittliche Auslastung	nachrichtlich		
		zusammen	Veränderung gegenüber dem Vorjahres- monat				maximales Angebot an Schlaf- gelegenheiten der letzten 13 Monate	Anteil der aktuell angebotenen Schlaf- gelegenheiten am Maximum	
Anzahl		%	Anzahl	%		Anzahl	%		
Noch: Sonneberg									
Neuhaus-Schierschnitz	3	3	-	115	-	71,4	115	100,0	57,5
Schalkau, Stadt	5	4	- 20,0	107	- 16,4	22,2	167	64,1	20,0
Sonneberg, Stadt	10	10	-	380	- 1,8	23,1	389	97,7	21,2
Steinach, Stadt	5	5	-	240	0,8	5,7	240	100,0	21,5
Oberland am Rennsteig	3	3	-	76	-	6,1	76	100,0	19,8
Frankenblick	5	5	-	219	-	7,9	219	100,0	12,5
<b>Saalfeld-Rudolstadt</b>									
Bad Blankenburg, Stadt	6	6	-	482	-	35,6	482	100,0	34,2
Cursdorf	5	5	-	202	10,4	25,7	202	100,0	17,7
Meura	4	4	-	86	-	4,7	86	100,0	3,8
Oberweißbach/Thür. Wald, Stadt	3	3	-	81	-	6,7	81	100,0	10,3
Rudolstadt, Stadt	8	8	-	423	3,2	32,4	423	100,0	26,6
Saalfeld/Saale, Stadt	16	16	6,7	796	2,3	35,5	798	99,7	32,6
Schwarzburg	4	4	-	230	-	9,7	300	76,7	9,0
Sitzendorf	4	4	-	56	3,7	16,4	56	100,0	7,4
Leutenberg, Stadt	6	6	-	180	-	12,9	182	98,9	8,2
Saalfelder Höhe	9	8	-	475	5,8	13,4	579	82,0	11,8
Uhlstädt-Kirchhasel	8	8	-	283	0,4	27,8	290	97,6	26,3
Unterwellenborn	5	5	-	145	0,7	20,6	147	98,6	15,2
Königsee-Rottenbach, Stadt	5	4	-	97	7,8	33,9	297	32,7	30,5
<b>Saale-Holzland-Kreis</b>									
Bad Klosterlausnitz	9	9	- 10,0	696	- 4,5	80,8	712	97,8	77,9
Eisenberg, Stadt	5	5	-	210	-	23,9	211	99,5	12,1
Kahla, Stadt	3	3	-	62	-	22,0	62	100,0	16,0
Stadtroda, Stadt	4	4	-	77	-	23,5	77	100,0	22,9
<b>Saale-Orla-Kreis</b>									
Bad Lobenstein, Stadt	9	9	-	424	-	49,8	424	100,0	49,5
Neustadt an der Orla, Stadt	8	7	-	199	1,0	14,6	214	93,0	16,8
Schleiz, Stadt	3	3	-	51	-	25,4	51	100,0	30,0
Triptis, Stadt	4	4	-	128	-	30,6	128	100,0	25,3
Ziegenrück, Stadt	5	4	- 20,0	175	- 10,7	28,5	196	89,3	21,2
Krölpa	3	3	-	94	38,2	25,8	99	94,9	17,9
Wurzbach, Stadt	3	3	-	316	- 4,8	28,5	336	94,0	33,4
Saalburg-Ebersdorf, Stadt	9	8	-	220	-	30,5	390	56,4	19,6
<b>Greiz</b>									
Berga/Elster, Stadt	6	4	- 20,0	105	- 47,8	9,0	242	43,4	8,1
Greiz, Stadt	7	6	- 14,3	151	- 18,4	24,9	185	81,6	21,7
Weida, Stadt	3	3	-	70	-	12,5	70	100,0	10,0
Zeulenroda-Triebes, Stadt	8	8	- 11,1	598	- 6,3	18,5	624	95,8	19,0
Mohlsdorf-Teichwolframsdorf	3	3	-	91	-	52,2	91	100,0	43,5
<b>Altenburger Land</b>									
Altenburg, Stadt	9	9	-	661	-	28,0	661	100,0	22,6
Meuselwitz, Stadt	4	4	- 20,0	60	- 23,1	19,1	60	100,0	14,3
Schmölln, Stadt	3	3	-	97	-	28,6	97	100,0	26,0

1) Doppelbetten zählen als 2 Schlafgelegenheiten. - 2) ganz oder teilweise geöffnet

**17. Beherbergungsstätten, angebotene Gästebetten und Kapazitätsauslastung  
in Städten des Vereins Städtetourismus in Thüringen e.V.**

Stadt	April 2013								Jan. - Apr. 2013
	Betriebe			in den Betrieben angebotene Betten/Schlafgelegenheiten <sup>1)</sup>					durch- schnittliche Auslastung
	insgesamt	darunter geöffnete <sup>2)</sup>		insgesamt	Veränderung gegenüber dem Vorjahres- monat	durch- schnittliche Auslastung	nachrichtlich		
		zusammen	Veränderung gegenüber dem Vorjahres- monat				maximales Angebot an Schlaf- gelegenheiten der letzten 13 Monate	Anteil der aktuell angebotenen Schlaf- gelegenheiten am Maximum	
Anzahl		%	Anzahl	%	Anzahl	%			
Altenburg	9	9	-	661	-	28,0	661	100,0	22,6
Apolda	4	4	-	428	-	32,9	428	100,0	28,1
Arnstadt	11	11	-	589	- 0,5	25,3	594	99,2	25,1
Eisenach	30	30	-	2 063	0,2	42,2	2 065	99,9	34,7
Erfurt	65	65	3,2	4 847	1,0	42,7	4 870	99,5	34,7
Gera	15	14	- 12,5	1 390	- 3,5	33,2	1 441	96,5	29,8
Gotha	14	14	-	1 029	0,2	39,0	1 035	99,4	34,5
Greiz	7	6	- 14,3	151	- 18,4	24,9	185	81,6	21,7
Ilmenau	17	16	- 5,9	1 045	- 0,4	20,3	1 091	95,8	22,3
Jena	27	27	17,4	1 889	23,4	40,7	1 915	98,6	34,9
Meiningen	15	15	-	479	3,0	32,3	481	99,6	26,4
Mühlhausen	18	18	-	949	- 0,4	34,1	953	99,6	26,2
Nordhausen	13	13	- 7,1	631	- 5,8	34,7	634	99,5	25,3
Rudolstadt	8	8	-	423	3,2	32,4	423	100,0	26,6
Saalfeld	16	16	6,7	796	2,3	35,5	798	99,7	32,6
Schmalkalden	9	9	12,5	320	17,2	20,5	320	100,0	20,7
Sondershausen	12	12	-	679	4,1	23,8	1 121	60,6	16,9
Suhl	21	19	- 5,0	1 646	- 1,1	33,0	1 697	97,0	38,8
Weimar	46	46	2,2	3 750	1,1	46,9	3 759	99,8	35,7
<b>Ausgewählte Städte zusammen</b>	<b>357</b>	<b>352</b>	<b>0,9</b>	<b>23 765</b>	<b>1,8</b>	<b>37,6</b>	<b>24 471</b>	<b>97,1</b>	<b>31,9</b>

1) Doppelbetten zählen als 2 Schlafgelegenheiten. - 2) ganz oder teilweise geöffnet

**18. Beherbergungsstätten der Hotellerie mit 25 und mehr Gästezimmern und deren Auslastung nach Betriebsarten**

Betriebsart	April 2013			Jan. - Apr. 2013	
	Betriebe mit 25 und mehr Gästezimmern insgesamt	darunter geöffnete Betriebe <sup>1)</sup>		durchschnittliche Auslastung der Gästezimmer <sup>2)</sup>	
		zusammen	Veränderung gegenüber dem Vorjahresmonat		
	Anzahl			%	
<b>Hotels, Gasthöfe, Pensionen</b>	<b>230</b>	<b>230</b>	<b>2,2</b>	<b>46,8</b>	<b>44,4</b>
Hotels (ohne Hotels garnis)	195	195	3,2	46,4	44,3
Hotels garnis	23	23	4,5	53,6	46,1
Gasthöfe	5	5	- 28,6	39,4	33,2
Pensionen	7	7	-	44,3	43,1

1) ganz oder teilweise geöffnet

2) rechnerischer Wert: (belegte Gästezimmertage/ angebotene Gästezimmertage ) x 100 im Berichtsmonat bzw. Jahresteil

**19. Beherbergungsstätten der Hotellerie mit 25 und mehr Gästezimmern und deren Auslastung nach Kreisen**

Kreisfreie Stadt Landkreis Land	April 2013			Jan. - Apr. 2013	
	Betriebe mit 25 und mehr Gästezimmern insgesamt	darunter geöffnete Betriebe <sup>1)</sup>		durchschnittliche Auslastung der Gästezimmer <sup>2)</sup>	
		zusammen	Veränderung gegenüber dem Vorjahresmonat		
	Anzahl			%	
Stadt Erfurt	22	22	-	64,0	52,3
Stadt Gera	6	6	-	39,9	40,5
Stadt Jena	7	7	16,7	54,5	48,6
Stadt Suhl	5	5	-	51,2	54,1
Stadt Weimar	14	14	-	57,6	44,5
Stadt Eisenach	13	13	-	63,9	55,5
Eichsfeld	6	6	-	52,6	48,5
Nordhausen	11	11	-	37,2	31,6
Wartburgkreis	11	11	37,5	39,5	37,7
Unstrut-Hainich-Kreis	5	5	-	55,5	42,3
Kyffhäuserkreis	3	3	.	.	.
Schmalkalden-Meiningen	22	22	4,8	27,5	39,6
Gotha	22	22	- 4,3	46,8	47,3
Sömmerda	6	6	20,0	33,7	46,8
Hildburghausen	11	11	10,0	30,5	39,1
Ilm-Kreis	16	16	-	34,7	38,0
Weimarer Land	9	9	-	57,6	51,4
Sonneberg	2	2	.	.	.
Saalfeld-Rudolstadt	19	19	-	27,6	26,2
Saale-Holzland-Kreis	5	5	- 16,7	57,9	52,7
Saale-Orla-Kreis	5	5	-	41,0	38,1
Greiz	5	5	-	33,4	31,0
Altenburger Land	5	5	-	26,8	26,8
<b>Thüringen</b>	<b>230</b>	<b>230</b>	<b>2,2</b>	<b>46,8</b>	<b>44,4</b>

1) ganz oder teilweise geöffnet

2) rechnerischer Wert: (belegte Gästezimmertage/ angebotene Gästezimmertage ) x 100 im Berichtsmonat bzw. Jahresteil

**20. Ankünfte, Übernachtungen und Aufenthaltsdauer der Gäste in Beherbergungsbetrieben (einschl. Camping)  
nach Reisegebieten und dem ständigen Wohnsitz der Gäste**

Reisegebiet ----- Ständiger Wohnsitz der Gäste	Winterhalbjahr <sup>1)</sup>				
	Ankünfte		Übernachtungen		durchschnittliche Aufenthaltsdauer
	insgesamt	Veränderung gegenüber dem Vorjahreszeitraum	insgesamt	Veränderung gegenüber dem Vorjahreszeitraum	
	Anzahl	%	Anzahl	%	Tage
<b>Eichsfeld</b>	<b>56 506</b>	<b>0,3</b>	<b>173 331</b>	<b>7,0</b>	<b>3,1</b>
Deutschland	53 787	- 0,4	159 994	3,4	3,0
Ausland	2 719	16,7	13 337	83,6	4,9
<b>Hainich</b>	<b>42 504</b>	<b>1,1</b>	<b>159 914</b>	<b>- 3,3</b>	<b>3,8</b>
Deutschland	39 875	0,9	154 237	- 1,7	3,9
Ausland	2 629	4,2	5 677	- 32,9	2,2
<b>Kyffhäuser</b>	<b>25 964</b>	<b>- 3,9</b>	<b>101 226</b>	<b>- 0,6</b>	<b>3,9</b>
Deutschland	25 257	- 3,9	99 533	- 0,5	3,9
Ausland	707	- 5,0	1 693	- 5,4	2,4
<b>Saaleland</b>	<b>43 478</b>	<b>- 9,4</b>	<b>173 554</b>	<b>- 5,3</b>	<b>4,0</b>
Deutschland	41 939	- 7,1	170 299	- 4,5	4,1
Ausland	1 539	- 45,4	3 255	- 34,4	2,1
<b>Städte Eisenach, Erfurt, Jena, Weimar</b>	<b>466 847</b>	<b>2,2</b>	<b>842 664</b>	<b>4,7</b>	<b>1,8</b>
Deutschland	427 820	1,6	753 841	3,5	1,8
Ausland	39 027	9,8	88 823	15,9	2,3
<b>Südharz</b>	<b>25 889</b>	<b>2,8</b>	<b>62 229</b>	<b>- 2,5</b>	<b>2,4</b>
Deutschland	25 212	4,1	60 579	- 2,3	2,4
Ausland	677	- 29,8	1 650	- 10,5	2,4
<b>Thüringer Rhön</b>	<b>42 652</b>	<b>- 9,0</b>	<b>190 100</b>	<b>- 5,2</b>	<b>4,5</b>
Deutschland	41 050	- 8,4	186 357	- 4,7	4,5
Ausland	1 602	- 22,9	3 743	- 24,1	2,3
<b>Thüringer Vogtland</b>	<b>76 648</b>	<b>0,8</b>	<b>132 533</b>	<b>- 9,8</b>	<b>1,7</b>
Deutschland	70 131	0,5	120 925	- 9,6	1,7
Ausland	6 517	4,5	11 608	- 11,7	1,8
<b>Thüringer Wald</b>	<b>511 691</b>	<b>- 3,4</b>	<b>1 608 024</b>	<b>- 2,3</b>	<b>3,1</b>
Deutschland	495 071	- 3,2	1 561 831	- 2,0	3,2
Ausland	16 620	- 9,4	46 193	- 12,4	2,8
<b>Übriges Thüringen</b>	<b>97 135</b>	<b>- 2,8</b>	<b>310 766</b>	<b>- 1,9</b>	<b>3,2</b>
Deutschland	91 211	- 4,0	295 501	- 2,7	3,2
Ausland	5 924	20,9	15 265	16,7	2,6
<b>Thüringen</b>	<b>1 389 314</b>	<b>- 1,3</b>	<b>3 754 341</b>	<b>- 1,0</b>	<b>2,7</b>
<b>Deutschland</b>	<b>1 311 353</b>	<b>- 1,5</b>	<b>3 563 097</b>	<b>- 1,2</b>	<b>2,7</b>
<b>Ausland</b>	<b>77 961</b>	<b>1,9</b>	<b>191 244</b>	<b>3,5</b>	<b>2,5</b>

1) November 2012 bis April 2013

**21. Ankünfte, Übernachtungen und Aufenthaltsdauer der Gäste in Beherbergungsstätten nach Gemeindegruppen und dem ständigen Wohnsitz der Gäste (ohne Camping)**

Gemeindegruppe ----- Ständiger Wohnsitz der Gäste	Winterhalbjahr <sup>1)</sup>				
	Ankünfte		Übernachtungen		durchschnittliche Aufenthaltsdauer
	insgesamt	Veränderung gegenüber dem Vorjahreszeitraum	insgesamt	Veränderung gegenüber dem Vorjahreszeitraum	
	Anzahl	%	Anzahl	%	Tage
<b>Heilbäder zusammen</b>	<b>154 209</b>	- 4,2	<b>1 029 183</b>	- 1,5	<b>6,7</b>
Deutschland	150 113	- 4,6	1 013 047	- 2,2	6,7
Ausland	4 096	16,6	16 136	85,6	3,9
<b>Mineral-, Moor-, Sole- und Thermalbäder</b>	<b>107 696</b>	- 4,5	<b>713 787</b>	0,9	<b>6,6</b>
Deutschland	104 152	- 5,2	699 353	- 0,1	6,7
Ausland	3 544	21,9	14 434	101,1	4,1
<b>Orte mit Kurbetrieb</b>	<b>11 793</b>	- 4,7	<b>151 399</b>	- 4,8	<b>12,8</b>
Deutschland	11 616	- 4,4	150 818	- 4,7	13,0
Ausland	177	- 23,0	581	- 11,0	3,3
<b>heilklimatische Kurorte</b>	<b>19 748</b>	- 3,6	<b>84 624</b>	- 8,2	<b>4,3</b>
Deutschland	19 627	- 3,7	84 103	- 8,5	4,3
Ausland	121	6,1	521	57,9	4,3
<b>Kneippkurorte</b>	<b>14 972</b>	- 1,9	<b>79 373</b>	- 7,7	<b>5,3</b>
Deutschland	14 718	- 1,8	78 773	- 7,8	5,4
Ausland	254	- 3,4	600	11,9	2,4
<b>Luftkurorte</b>	<b>114 591</b>	- 5,2	<b>344 848</b>	- 6,0	<b>3,0</b>
Deutschland	112 031	- 5,0	335 965	- 5,6	3,0
Ausland	2 560	- 12,3	8 883	- 20,3	3,5
<b>Erholungsorte</b>	<b>94 434</b>	- 10,8	<b>266 296</b>	- 4,0	<b>2,8</b>
Deutschland	92 454	- 10,1	259 094	- 3,8	2,8
Ausland	1 980	- 32,8	7 202	- 9,0	3,6
<b>Sonstige Gemeinden</b>	<b>1 021 251</b>	0,9	<b>2 099 519</b>	1,0	<b>2,1</b>
Deutschland	952 300	0,7	1 941 432	1,0	2,0
Ausland	68 951	3,5	158 087	1,5	2,3
<b>Gemeindegruppen insgesamt</b>	<b>1 384 485</b>	- 1,1	<b>3 739 846</b>	- 0,7	<b>2,7</b>
<b>Deutschland</b>	<b>1 306 898</b>	- 1,3	<b>3 549 538</b>	- 0,9	<b>2,7</b>
<b>Ausland</b>	<b>77 587</b>	2,0	<b>190 308</b>	3,7	<b>2,5</b>

1) November 2012 bis April 2013

**22. Ankünfte, Übernachtungen und Aufenthaltsdauer der Gäste in Beherbergungsstätten nach Kreisen und dem ständigen Wohnsitz der Gäste (ohne Camping)**

Kreisfreie Stadt Landkreis Land  Ständiger Wohnsitz der Gäste	Winterhalbjahr <sup>1)</sup>				
	Ankünfte		Übernachtungen		durchschnittliche Aufenthaltsdauer
	insgesamt	Veränderung gegenüber dem Vorjahreszeitraum	insgesamt	Veränderung gegenüber dem Vorjahreszeitraum	
	Anzahl	%	Anzahl	%	Tage
<b>Stadt Erfurt</b>	<b>196 610</b>	<b>1,0</b>	<b>330 481</b>	<b>1,0</b>	<b>1,7</b>
Deutschland	183 879	0,7	303 836	0,5	1,7
Ausland	12 731	5,8	26 645	7,1	2,1
<b>Stadt Gera</b>	<b>50 409</b>	<b>4,8</b>	<b>79 257</b>	<b>- 12,0</b>	<b>1,6</b>
Deutschland	44 984	4,0	71 413	- 11,8	1,6
Ausland	5 425	11,6	7 844	- 14,2	1,4
<b>Stadt Jena</b>	<b>65 389</b>	<b>8,6</b>	<b>122 706</b>	<b>6,6</b>	<b>1,9</b>
Deutschland	58 458	6,5	103 133	4,1	1,8
Ausland	6 931	30,1	19 573	22,8	2,8
<b>Stadt Suhl</b>	<b>45 910</b>	<b>3,0</b>	<b>115 993</b>	<b>2,1</b>	<b>2,5</b>
Deutschland	44 795	3,5	113 080	4,0	2,5
Ausland	1 115	- 14,5	2 913	- 39,0	2,6
<b>Stadt Weimar</b>	<b>139 872</b>	<b>4,1</b>	<b>255 540</b>	<b>4,9</b>	<b>1,8</b>
Deutschland	126 065	4,3	229 079	5,5	1,8
Ausland	13 807	2,0	26 461	- 0,6	1,9
<b>Stadt Eisenach</b>	<b>64 680</b>	<b>- 3,5</b>	<b>133 252</b>	<b>13,3</b>	<b>2,1</b>
Deutschland	59 175	- 5,3	117 260	7,9	2,0
Ausland	5 505	20,0	15 992	77,9	2,9
<b>Eichsfeld</b>	<b>54 748</b>	<b>0,7</b>	<b>170 325</b>	<b>7,6</b>	<b>3,1</b>
Deutschland	52 037	- 0,1	157 005	3,9	3,0
Ausland	2 711	16,9	13 320	84,0	4,9
<b>Nordhausen</b>	<b>25 718</b>	<b>3,2</b>	<b>61 634</b>	<b>- 2,1</b>	<b>2,4</b>
Deutschland	25 049	4,5	60 012	- 1,9	2,4
Ausland	669	- 29,6	1 622	- 10,5	2,4
<b>Wartburgkreis</b>	<b>44 388</b>	<b>- 9,4</b>	<b>334 179</b>	<b>- 4,3</b>	<b>7,5</b>
Deutschland	42 999	- 8,4	330 940	- 3,0	7,7
Ausland	1 389	- 32,6	3 239	- 59,3	2,3
<b>Unstrut-Hainich-Kreis</b>	<b>37 385</b>	<b>2,8</b>	<b>149 026</b>	<b>- 0,3</b>	<b>4,0</b>
Deutschland	34 999	1,2	143 776	- 1,5	4,1
Ausland	2 386	34,8	5 250	49,4	2,2
<b>Kyffhäuserkreis</b>	<b>25 954</b>	<b>- 3,9</b>	<b>101 214</b>	<b>- 0,6</b>	<b>3,9</b>
Deutschland	25 248	- 3,8	99 522	- 0,5	3,9
Ausland	706	- 4,9	1 692	- 5,4	2,4
<b>Schmalkalden-Meiningen</b>	<b>114 505</b>	<b>- 4,1</b>	<b>304 010</b>	<b>- 5,8</b>	<b>2,7</b>
Deutschland	111 694	- 3,8	293 991	- 5,3	2,6
Ausland	2 811	- 14,6	10 019	- 18,6	3,6

1) November 2012 bis April 2013

Noch: 22. Ankünfte, Übernachtungen und Aufenthaltsdauer der Gäste in Beherbergungsstätten nach Kreisen und dem ständigen Wohnsitz der Gäste (ohne Camping)

Kreisfreie Stadt Landkreis Land  Ständiger Wohnsitz der Gäste	Winterhalbjahr <sup>1)</sup>				
	Ankünfte		Übernachtungen		durchschnittliche Aufenthaltsdauer
	insgesamt	Veränderung gegenüber dem Vorjahreszeitraum	insgesamt	Veränderung gegenüber dem Vorjahreszeitraum	
	Anzahl	%	Anzahl	%	Tage
<b>Gotha</b>	<b>135 776</b>	- 0,4	<b>370 012</b>	- 1,5	<b>2,7</b>
Deutschland	130 356	- 0,2	357 053	- 1,7	2,7
Ausland	5 420	- 5,0	12 959	4,5	2,4
<b>Sömmerda</b>	<b>12 447</b>	<b>2,6</b>	<b>31 334</b>	<b>16,8</b>	<b>2,5</b>
Deutschland	12 145	4,3	27 763	16,7	2,3
Ausland	302	- 38,0	3 571	17,6	11,8
<b>Hildburghausen</b>	<b>40 194</b>	- 21,0	<b>182 214</b>	- 9,4	<b>4,5</b>
Deutschland	39 662	- 20,1	180 007	- 8,6	4,5
Ausland	532	- 56,0	2 207	- 46,4	4,1
<b>Ilm-Kreis</b>	<b>65 758</b>	- 2,1	<b>161 952</b>	<b>0,4</b>	<b>2,5</b>
Deutschland	63 204	- 2,1	153 798	0,2	2,4
Ausland	2 554	- 2,5	8 154	3,0	3,2
<b>Weimarer Land</b>	<b>64 172</b>	- 4,1	<b>232 251</b>	- 3,9	<b>3,6</b>
Deutschland	59 658	- 5,7	224 277	- 4,5	3,8
Ausland	4 514	24,8	7 974	16,9	1,8
<b>Sonneberg</b>	<b>22 561</b>	- 3,9	<b>73 030</b>	<b>7,2</b>	<b>3,2</b>
Deutschland	21 875	- 3,0	70 783	9,7	3,2
Ausland	686	- 25,4	2 247	- 38,3	3,3
<b>Saalfeld-Rudolstadt</b>	<b>56 100</b>	<b>0,4</b>	<b>158 459</b>	- 1,2	<b>2,8</b>
Deutschland	55 136	0,5	155 631	- 1,1	2,8
Ausland	964	- 1,9	2 828	- 6,3	2,9
<b>Saale-Holzland-Kreis</b>	<b>40 223</b>	- 9,6	<b>159 931</b>	- 4,2	<b>4,0</b>
Deutschland	38 728	- 7,2	156 775	- 3,4	4,0
Ausland	1 495	- 45,7	3 156	- 31,9	2,1
<b>Saale-Orla-Kreis</b>	<b>36 286</b>	<b>1,2</b>	<b>116 109</b>	<b>2,2</b>	<b>3,2</b>
Deutschland	33 396	1,4	110 520	2,8	3,3
Ausland	2 890	- 1,4	5 589	- 8,3	1,9
<b>Greiz</b>	<b>22 164</b>	- 3,8	<b>45 165</b>	- 2,3	<b>2,0</b>
Deutschland	21 258	- 3,1	42 328	- 2,7	2,0
Ausland	906	- 17,8	2 837	4,9	3,1
<b>Altenburger Land</b>	<b>23 236</b>	- 1,5	<b>51 772</b>	- 2,5	<b>2,2</b>
Deutschland	22 098	- 2,6	47 556	- 2,6	2,2
Ausland	1 138	24,5	4 216	- 0,8	3,7
<b>Thüringen</b>	<b>1 384 485</b>	- 1,1	<b>3 739 846</b>	- 0,7	<b>2,7</b>
Deutschland	<b>1 306 898</b>	- 1,3	<b>3 549 538</b>	- 0,9	<b>2,7</b>
Ausland	<b>77 587</b>	<b>2,0</b>	<b>190 308</b>	<b>3,7</b>	<b>2,5</b>

1) November 2012 bis April 2013



**23. Ankünfte, Übernachtungen und Aufenthaltsdauer der Gäste in Beherbergungsstätten nach ausgewählten Gemeinden und dem ständigen Wohnsitz der Gäste (ohne Camping)**

Landkreis Gemeinde  Ständiger Wohnsitz der Gäste	Winterhalbjahr <sup>1)</sup>				
	Ankünfte		Übernachtungen		durchschnittliche Aufenthaltsdauer
	insgesamt	Veränderung gegenüber dem Vorjahreszeitraum	insgesamt	Veränderung gegenüber dem Vorjahreszeitraum	
	Anzahl	%	Anzahl	%	Tage
<b>Eichsfeld</b>					
<b>Dingelstädt, Stadt</b>	<b>947</b>	<b>- 17,4</b>	<b>1 882</b>	<b>8,4</b>	<b>2,0</b>
Deutschland	878	- 15,9	1 280	- 10,3	1,5
Ausland	69	- 33,0	602	94,8	8,7
<b>Heilbad Heiligenstadt, Stadt</b>	<b>33 425</b>	<b>4,1</b>	<b>109 726</b>	<b>14,7</b>	<b>3,3</b>
Deutschland	31 499	1,7	99 310	7,9	3,2
Ausland	1 926	68,1	10 416	192,2	5,4
<b>Küllstedt</b>	<b>279</b>	<b>- 10,3</b>	<b>542</b>	<b>3,0</b>	<b>1,9</b>
Deutschland	253	- 15,1	482	- 5,3	1,9
Ausland	26	100,0	60	252,9	2,3
<b>Schimberg</b>	<b>1 428</b>	<b>7,9</b>	<b>3 578</b>	<b>21,4</b>	<b>2,5</b>
Deutschland	1 419	8,5	3 544	22,2	2,5
Ausland	9	- 43,8	34	- 29,2	3,8
<b>Leinefelde-Worbis, Stadt</b>	<b>6 415</b>	<b>- 5,5</b>	<b>14 421</b>	<b>- 5,1</b>	<b>2,2</b>
Deutschland	6 217	- 4,8	13 601	- 4,4	2,2
Ausland	198	- 23,0	820	- 14,4	4,1
<b>Sonnenstein</b>	<b>1 389</b>	<b>16,4</b>	<b>4 512</b>	<b>7,2</b>	<b>3,2</b>
Deutschland	1 384	16,4	4 452	6,4	3,2
Ausland	5	25,0	60	150,0	12,0
<b>Nordhausen</b>					
<b>Bleicherode, Stadt</b>	<b>1 107</b>	<b>- 1,8</b>	<b>3 266</b>	<b>- 12,2</b>	<b>3,0</b>
Deutschland	1 107	- 1,4	3 266	- 11,8	3,0
Ausland	-	x	-	x	x
<b>Ellrich, Stadt</b>	<b>1 427</b>	<b>- 3,7</b>	<b>3 792</b>	<b>- 34,5</b>	<b>2,7</b>
Deutschland	1 409	- 4,0	3 762	- 34,8	2,7
Ausland	18	20,0	30	42,9	1,7
<b>Neustadt/Harz</b>	<b>2 127</b>	<b>7,3</b>	<b>11 106</b>	<b>4,9</b>	<b>5,2</b>
Deutschland	2 114	7,7	11 093	5,1	5,2
Ausland	13	- 35,0	13	- 58,1	1,0
<b>Nordhausen, Stadt</b>	<b>14 394</b>	<b>- 1,8</b>	<b>28 145</b>	<b>- 1,7</b>	<b>2,0</b>
Deutschland	13 832	- 0,2	26 695	- 1,6	1,9
Ausland	562	- 30,4	1 450	- 2,7	2,6
<b>Harztor</b>	<b>3 771</b>	<b>- 1,3</b>	<b>9 653</b>	<b>1,3</b>	<b>2,6</b>
Deutschland	3 762	- 1,0	9 632	1,5	2,6
Ausland	9	- 52,6	21	- 51,2	2,3
<b>Wartburgkreis</b>					
<b>Bad Salzungen, Stadt</b>	<b>10 527</b>	<b>- 16,2</b>	<b>94 070</b>	<b>- 0,7</b>	<b>8,9</b>
Deutschland	10 063	- 15,9	93 135	- 0,5	9,3
Ausland	464	- 22,9	935	- 14,5	2,0
<b>Buttlar</b>	<b>174</b>	<b>- 37,4</b>	<b>575</b>	<b>3,6</b>	<b>3,3</b>
Deutschland	174	- 36,7	575	5,5	3,3
Ausland	-	x	-	x	x
<b>Dermbach</b>	<b>904</b>	<b>25,0</b>	<b>1 923</b>	<b>32,4</b>	<b>2,1</b>
Deutschland	889	24,0	1 893	31,3	2,1
Ausland	15	150,0	30	200,0	2,0

1) November 2012 bis April 2013

Noch: 23. Ankünfte, Übernachtungen und Aufenthaltsdauer der Gäste in Beherbergungsstätten  
nach ausgewählten Gemeinden und dem ständigen Wohnsitz der Gäste (ohne Camping)

Landkreis Gemeinde  Ständiger Wohnsitz der Gäste	Winterhalbjahr <sup>1)</sup>				
	Ankünfte		Übernachtungen		durchschnittliche Aufenthaltsdauer
	insgesamt	Veränderung gegenüber dem Vorjahreszeitraum	insgesamt	Veränderung gegenüber dem Vorjahreszeitraum	
	Anzahl	%	Anzahl	%	Tage
Noch: Wartburgkreis					
<b>Leimbach</b>	<b>346</b>	<b>8,1</b>	<b>720</b>	<b>40,9</b>	<b>2,1</b>
Deutschland	346	8,1	720	40,9	2,1
Ausland	-	-	-	-	-
<b>Marksuhl</b>	<b>310</b>	<b>- 29,5</b>	<b>618</b>	<b>- 25,7</b>	<b>2,0</b>
Deutschland	303	- 29,9	596	- 26,2	2,0
Ausland	7	- 12,5	22	- 8,3	3,1
<b>Mihla</b>	<b>474</b>	<b>- 4,4</b>	<b>810</b>	<b>- 14,6</b>	<b>1,7</b>
Deutschland	456	- 1,1	787	- 10,3	1,7
Ausland	18	- 48,6	23	- 67,6	1,3
<b>Ruhla, Stadt</b>	<b>3 409</b>	<b>- 0,2</b>	<b>6 824</b>	<b>3,3</b>	<b>2,0</b>
Deutschland	3 282	- 0,2	6 418	1,6	2,0
Ausland	127	0,8	406	43,0	3,2
<b>Treffurt, Stadt</b>	<b>311</b>	<b>- 38,7</b>	<b>415</b>	<b>- 54,0</b>	<b>1,3</b>
Deutschland	298	- 39,9	402	- 54,4	1,3
Ausland	13	18,2	13	- 40,9	1,0
<b>Weilar</b>	<b>369</b>	<b>21,4</b>	<b>634</b>	<b>- 7,4</b>	<b>1,7</b>
Deutschland	361	22,0	605	- 7,9	1,7
Ausland	8	-	29	3,6	3,6
<b>Wutha-Farnroda</b>	<b>1 050</b>	<b>- 17,7</b>	<b>2 508</b>	<b>- 21,6</b>	<b>2,4</b>
Deutschland	1 034	- 16,5	2 481	- 19,3	2,4
Ausland	16	- 56,8	27	- 77,9	1,7
<b>Hörselberg-Hainich</b>	<b>2 693</b>	<b>- 3,0</b>	<b>4 818</b>	<b>- 9,0</b>	<b>1,8</b>
Deutschland	2 548	- 1,5	4 537	- 7,4	1,8
Ausland	145	- 22,5	281	- 28,3	1,9
<b>Bad Liebenstein, Stadt</b>	<b>13 722</b>	<b>- 8,3</b>	<b>166 414</b>	<b>- 1,1</b>	<b>12,1</b>
Deutschland	13 471	- 9,0	165 750	- 1,3	12,3
Ausland	251	58,9	664	82,4	2,6
<b>Unstrut-Hainich-Kreis</b>					
<b>Bad Langensalza, Stadt</b>	<b>3 635</b>	<b>- 10,0</b>	<b>41 073</b>	<b>- 0,5</b>	<b>11,3</b>
Deutschland	3 547	- 10,2	40 367	- 1,2	11,4
Ausland	88	- 1,1	706	68,9	8,0
<b>Mühlhausen/Thüringen, Stadt</b>	<b>19 981</b>	<b>- 2,6</b>	<b>42 233</b>	<b>- 7,2</b>	<b>2,1</b>
Deutschland	17 950	- 5,2	38 636	- 9,2	2,2
Ausland	2 031	27,4	3 597	20,7	1,8
<b>Kyffhäuserkreis</b>					
<b>Bad Frankenhausen/Kyffh., Stadt</b>	<b>11 155</b>	<b>- 4,6</b>	<b>66 324</b>	<b>- 0,4</b>	<b>5,9</b>
Deutschland	10 859	- 4,9	65 683	- 0,4	6,0
Ausland	296	6,5	641	3,1	2,2
<b>Sondershausen, Stadt</b>	<b>8 018</b>	<b>- 7,3</b>	<b>18 991</b>	<b>0,1</b>	<b>2,4</b>
Deutschland	7 844	- 7,2	18 459	0,2	2,4
Ausland	174	- 10,8	532	- 3,6	3,1
<b>Kyffhäuserland</b>	<b>452</b>	<b>- 10,0</b>	<b>1 354</b>	<b>- 3,5</b>	<b>3,0</b>
Deutschland	452	- 8,7	1 354	- 2,4	3,0
Ausland	-	x	-	x	x

1) November 2012 bis April 2013

Noch: 23. Ankünfte, Übernachtungen und Aufenthaltsdauer der Gäste in Beherbergungsstätten  
nach ausgewählten Gemeinden und dem ständigen Wohnsitz der Gäste (ohne Camping)

Landkreis Gemeinde  Ständiger Wohnsitz der Gäste	Winterhalbjahr <sup>1)</sup>				
	Ankünfte		Übernachtungen		durchschnittliche Aufenthaltsdauer
	insgesamt	Veränderung gegenüber dem Vorjahreszeitraum	insgesamt	Veränderung gegenüber dem Vorjahreszeitraum	
	Anzahl	%	Anzahl	%	Tage
<b>Schmalkalden-Meiningen</b>					
<b>Breitungen/Werra</b>	<b>1 776</b>	- 9,9	<b>2 951</b>	<b>19,9</b>	<b>1,7</b>
Deutschland	1 755	- 8,8	2 911	20,7	1,7
Ausland	21	- 55,3	40	- 20,0	1,9
<b>Floh-Seligenthal</b>	<b>3 549</b>	- 3,4	<b>6 767</b>	- 4,8	<b>1,9</b>
Deutschland	3 514	- 4,3	6 715	- 5,5	1,9
Ausland	35	x	52	x	1,5
<b>Meiningen, Stadt</b>	<b>12 148</b>	- 6,2	<b>22 679</b>	<b>2,0</b>	<b>1,9</b>
Deutschland	11 535	- 6,4	21 116	0,0	1,8
Ausland	613	- 1,1	1 563	41,8	2,5
<b>Oberhof, Stadt</b>	<b>66 213</b>	- 4,7	<b>203 562</b>	- 6,8	<b>3,1</b>
Deutschland	64 816	- 4,4	198 402	- 5,9	3,1
Ausland	1 397	- 16,4	5 160	- 31,5	3,7
<b>Oberschönau, Kurort</b>	<b>1 248</b>	<b>2,2</b>	<b>3 299</b>	- 0,4	<b>2,6</b>
Deutschland	1 248	2,2	3 299	- 0,4	2,6
Ausland	-	-	-	-	-
<b>Schmalkalden, Kurort, Stadt</b>	<b>5 843</b>	- 2,6	<b>11 444</b>	- 5,6	<b>2,0</b>
Deutschland	5 699	- 3,3	11 027	- 7,5	1,9
Ausland	144	38,5	417	103,4	2,9
<b>Steinbach-Hallenberg, Kurort, Stadt</b>	<b>1 023</b>	- 7,6	<b>2 789</b>	- 11,8	<b>2,7</b>
Deutschland	994	- 5,4	2 604	- 11,8	2,6
Ausland	29	- 48,2	185	- 11,1	6,4
<b>Brotterode-Trusetal, Stadt</b>	<b>5 076</b>	- 9,0	<b>13 679</b>	- 9,5	<b>2,7</b>
Deutschland	4 951	- 7,7	13 328	- 7,3	2,7
Ausland	125	- 40,2	351	- 53,2	2,8
<b>Zella-Mehlis, Stadt</b>	<b>6 121</b>	<b>15,6</b>	<b>13 195</b>	<b>12,7</b>	<b>2,2</b>
Deutschland	5 941	15,3	11 629	5,0	2,0
Ausland	180	24,1	1 566	148,6	8,7
<b>Grabfeld</b>	<b>587</b>	- 6,2	<b>1 126</b>	- 5,7	<b>1,9</b>
Deutschland	551	0,5	1 053	13,7	1,9
Ausland	36	- 53,8	73	- 72,8	2,0
<b>Gotha</b>					
<b>Friedrichroda, Stadt</b>	<b>52 287</b>	- 2,0	<b>148 960</b>	- 2,0	<b>2,8</b>
Deutschland	51 093	- 2,0	145 008	- 2,3	2,8
Ausland	1 194	- 1,8	3 952	10,5	3,3
<b>Georgenthal/Thür. Wald</b>	<b>5 503</b>	<b>9,3</b>	<b>11 374</b>	<b>18,5</b>	<b>2,1</b>
Deutschland	5 495	11,6	11 349	23,0	2,1
Ausland	8	- 93,0	25	- 93,2	3,1
<b>Gotha, Stadt</b>	<b>30 374</b>	<b>6,2</b>	<b>66 702</b>	<b>3,9</b>	<b>2,2</b>
Deutschland	28 053	6,5	61 793	2,5	2,2
Ausland	2 321	2,3	4 909	24,7	2,1

1) November 2012 bis April 2013

Noch: 23. Ankünfte, Übernachtungen und Aufenthaltsdauer der Gäste in Beherbergungsstätten  
nach ausgewählten Gemeinden und dem ständigen Wohnsitz der Gäste (ohne Camping)

Landkreis Gemeinde  Ständiger Wohnsitz der Gäste	Winterhalbjahr <sup>1)</sup>				
	Ankünfte		Übernachtungen		durchschnittliche Aufenthaltsdauer
	insgesamt	Veränderung gegenüber dem Vorjahreszeitraum	insgesamt	Veränderung gegenüber dem Vorjahreszeitraum	
	Anzahl	%	Anzahl	%	Tage
Noch: Gotha					
<b>Luisenthal</b>	<b>7 157</b>	<b>4,8</b>	<b>17 273</b>	<b>15,4</b>	<b>2,4</b>
Deutschland	6 941	5,5	16 711	16,6	2,4
Ausland	216	- 13,6	562	- 10,4	2,6
<b>Tabarz/Thür. Wald</b>	<b>14 972</b>	<b>- 1,9</b>	<b>79 373</b>	<b>- 7,7</b>	<b>5,3</b>
Deutschland	14 718	- 1,8	78 773	- 7,8	5,4
Ausland	254	- 3,4	600	11,9	2,4
<b>Tambach-Dietharz/Thür. Wald, Stadt</b>	<b>2 828</b>	<b>- 25,6</b>	<b>6 378</b>	<b>- 22,8</b>	<b>2,3</b>
Deutschland	2 813	- 25,2	6 351	- 22,2	2,3
Ausland	15	- 61,5	27	- 73,0	1,8
<b>Waltershausen, Stadt</b>	<b>1 718</b>	<b>4,9</b>	<b>3 362</b>	<b>1,8</b>	<b>2,0</b>
Deutschland	1 658	9,8	3 109	2,5	1,9
Ausland	60	- 53,1	253	- 7,0	4,2
<b>Emsetal</b>	<b>1 629</b>	<b>- 23,7</b>	<b>4 154</b>	<b>- 15,7</b>	<b>2,6</b>
Deutschland	1 530	- 27,8	3 898	- 20,6	2,5
Ausland	99	x	256	x	2,6
<b>Drei Gleichen</b>	<b>2 003</b>	<b>32,0</b>	<b>3 860</b>	<b>51,6</b>	<b>1,9</b>
Deutschland	1 944	31,9	3 733	51,5	1,9
Ausland	59	37,2	127	54,9	2,2
<b>Nesse-Apfelstädt</b>	<b>12 909</b>	<b>- 3,4</b>	<b>18 232</b>	<b>- 0,3</b>	<b>1,4</b>
Deutschland	11 923	- 2,3	16 873	0,2	1,4
Ausland	986	- 15,4	1 359	- 6,1	1,4
<b>Hörsel</b>	<b>985</b>	<b>3,5</b>	<b>2 118</b>	<b>8,3</b>	<b>2,2</b>
Deutschland	981	3,0	2 089	6,8	2,1
Ausland	4	x	29	x	7,3
<b>Sömmerda</b>					
<b>Kölleda, Stadt</b>	<b>2 046</b>	<b>0,1</b>	<b>6 579</b>	<b>66,1</b>	<b>3,2</b>
Deutschland	2 021	1,5	6 397	65,5	3,2
Ausland	25	- 51,0	182	91,6	7,3
<b>Sömmerda, Stadt</b>	<b>2 832</b>	<b>- 3,2</b>	<b>5 932</b>	<b>6,1</b>	<b>2,1</b>
Deutschland	2 779	- 3,4	5 731	4,8	2,1
Ausland	53	10,4	201	68,9	3,8
<b>Weißensee, Stadt</b>	<b>2 715</b>	<b>- 3,0</b>	<b>8 564</b>	<b>1,6</b>	<b>3,2</b>
Deutschland	2 578	- 4,2	5 709	- 10,9	2,2
Ausland	137	26,9	2 855	41,0	20,8
<b>Hildburghausen</b>					
<b>Eisfeld, Stadt</b>	<b>1 411</b>	<b>- 26,1</b>	<b>3 176</b>	<b>- 43,9</b>	<b>2,3</b>
Deutschland	1 362	- 16,2	3 043	- 30,8	2,2
Ausland	49	- 82,7	133	- 89,5	2,7
<b>Hildburghausen, Stadt</b>	<b>1 433</b>	<b>22,2</b>	<b>3 353</b>	<b>27,5</b>	<b>2,3</b>
Deutschland	1 433	22,3	3 353	27,6	2,3
Ausland	-	x	-	x	x
<b>Sachsenbrunn</b>	<b>1 885</b>	<b>- 7,4</b>	<b>4 777</b>	<b>- 8,1</b>	<b>2,5</b>
Deutschland	1 882	- 6,1	4 771	- 5,0	2,5
Ausland	3	- 90,6	6	- 96,6	2,0

1) November 2012 bis April 2013

Noch: 23. Ankünfte, Übernachtungen und Aufenthaltsdauer der Gäste in Beherbergungsstätten  
nach ausgewählten Gemeinden und dem ständigen Wohnsitz der Gäste (ohne Camping)

Landkreis Gemeinde  Ständiger Wohnsitz der Gäste	Winterhalbjahr <sup>1)</sup>				
	Ankünfte		Übernachtungen		durchschnittliche Aufenthaltsdauer
	insgesamt	Veränderung gegenüber dem Vorjahreszeitraum	insgesamt	Veränderung gegenüber dem Vorjahreszeitraum	
	Anzahl	%	Anzahl	%	Tage
Noch: Hildburghausen					
<b>Schleusingen, Stadt</b>	<b>1 518</b>	<b>- 10,7</b>	<b>2 938</b>	<b>1,6</b>	<b>1,9</b>
Deutschland	1 484	- 10,3	2 852	2,2	1,9
Ausland	34	- 22,7	86	- 16,5	2,5
<b>St.Kilian</b>	<b>2 375</b>	<b>50,6</b>	<b>5 739</b>	<b>65,2</b>	<b>2,4</b>
Deutschland	2 269	66,7	5 488	88,1	2,4
Ausland	106	- 50,9	251	- 54,8	2,4
<b>Masserberg</b>	<b>23 602</b>	<b>- 29,7</b>	<b>102 631</b>	<b>- 14,5</b>	<b>4,3</b>
Deutschland	23 420	- 29,4	101 781	- 14,6	4,3
Ausland	182	- 55,0	850	1,9	4,7
<b>Römhild, Stadt</b>	<b>1 241</b>	<b>- 17,3</b>	<b>2 443</b>	<b>- 15,8</b>	<b>2,0</b>
Deutschland	1 220	- 16,0	2 393	- 14,9	2,0
Ausland	21	- 57,1	50	- 43,8	2,4
<b>Ilm-Kreis</b>					
<b>Arnstadt, Stadt</b>	<b>16 230</b>	<b>1,7</b>	<b>29 145</b>	<b>- 4,3</b>	<b>1,8</b>
Deutschland	15 258	2,4	26 986	- 3,7	1,8
Ausland	972	- 8,6	2 159	- 11,2	2,2
<b>Elgersburg</b>	<b>2 209</b>	<b>- 3,3</b>	<b>5 054</b>	<b>- 0,8</b>	<b>2,3</b>
Deutschland	2 179	- 1,6	4 954	0,5	2,3
Ausland	30	- 57,1	100	- 39,8	3,3
<b>Frankenhain</b>	<b>955</b>	<b>- 28,8</b>	<b>1 922</b>	<b>- 54,5</b>	<b>2,0</b>
Deutschland	913	- 29,9	1 821	- 56,0	2,0
Ausland	42	7,7	101	27,8	2,4
<b>Frauenwald</b>	<b>3 310</b>	<b>2,4</b>	<b>10 284</b>	<b>14,1</b>	<b>3,1</b>
Deutschland	3 276	2,5	10 138	14,3	3,1
Ausland	34	- 10,5	146	6,6	4,3
<b>Gehlberg</b>	<b>1 851</b>	<b>- 11,7</b>	<b>4 525</b>	<b>26,1</b>	<b>2,4</b>
Deutschland	1 807	- 12,6	4 378	24,1	2,4
Ausland	44	57,1	147	145,0	3,3
<b>Geraberg</b>	<b>1 203</b>	<b>- 18,3</b>	<b>3 293</b>	<b>- 3,0</b>	<b>2,7</b>
Deutschland	1 203	- 18,1	3 293	- 0,5	2,7
Ausland	-	x	-	x	x
<b>Großbreitenbach, Stadt</b>	<b>726</b>	<b>- 12,6</b>	<b>2 693</b>	<b>5,0</b>	<b>3,7</b>
Deutschland	726	- 12,6	2 693	5,0	3,7
Ausland	-	-	-	-	-
<b>Ilmenau, Stadt</b>	<b>19 174</b>	<b>14,7</b>	<b>43 217</b>	<b>17,4</b>	<b>2,3</b>
Deutschland	17 960	15,6	38 636	17,9	2,2
Ausland	1 214	3,2	4 581	13,7	3,8
<b>Neustadt am Rennsteig</b>	<b>6 830</b>	<b>- 22,0</b>	<b>22 813</b>	<b>- 14,7</b>	<b>3,3</b>
Deutschland	6 786	- 22,1	22 687	- 14,7	3,3
Ausland	44	- 6,4	126	- 4,5	2,9

1) November 2012 bis April 2013

Noch: 23. Ankünfte, Übernachtungen und Aufenthaltsdauer der Gäste in Beherbergungsstätten  
nach ausgewählten Gemeinden und dem ständigen Wohnsitz der Gäste (ohne Camping)

Landkreis Gemeinde  Ständiger Wohnsitz der Gäste	Winterhalbjahr <sup>1)</sup>				
	Ankünfte		Übernachtungen		durchschnittliche Aufenthaltsdauer
	insgesamt	Veränderung gegenüber dem Vorjahreszeitraum	insgesamt	Veränderung gegenüber dem Vorjahreszeitraum	
	Anzahl	%	Anzahl	%	Tage
Noch: Ilm-Kreis					
<b>Plaue, Stadt</b>	<b>1 498</b>	<b>- 9,5</b>	<b>5 589</b>	<b>39,3</b>	<b>3,7</b>
Deutschland	1 498	- 9,5	5 589	39,3	3,7
Ausland	-	-	-	-	-
<b>Schmiedefeld am Rennsteig</b>	<b>2 913</b>	<b>3,3</b>	<b>8 909</b>	<b>4,4</b>	<b>3,1</b>
Deutschland	2 903	2,9	8 879	4,0	3,1
Ausland	10	x	30	x	3,0
<b>Stützerbach</b>	<b>287</b>	<b>5,9</b>	<b>1 036</b>	<b>0,4</b>	<b>3,6</b>
Deutschland	287	5,9	1 036	0,4	3,6
Ausland	-	-	-	-	-
<b>Wipfratal</b>	<b>815</b>	<b>- 17,5</b>	<b>2 430</b>	<b>9,3</b>	<b>3,0</b>
Deutschland	815	- 17,5	2 430	9,3	3,0
Ausland	-	-	-	-	-
<b>Ilmtal</b>	<b>1 873</b>	<b>- 15,3</b>	<b>6 572</b>	<b>- 5,2</b>	<b>3,5</b>
Deutschland	1 838	- 15,9	6 360	- 7,2	3,5
Ausland	35	29,6	212	171,8	6,1
Weimarer Land					
<b>Apolda, Stadt</b>	<b>10 619</b>	<b>- 1,9</b>	<b>22 966</b>	<b>- 0,6</b>	<b>2,2</b>
Deutschland	9 809	- 4,5	20 956	- 3,8	2,1
Ausland	810	47,0	2 010	50,6	2,5
<b>Bad Berka, Stadt</b>	<b>6 606</b>	<b>- 5,7</b>	<b>63 074</b>	<b>- 9,6</b>	<b>9,5</b>
Deutschland	6 433	- 5,1	62 498	- 9,6	9,7
Ausland	173	- 23,1	576	- 11,1	3,3
<b>Bad Sulza, Stadt</b>	<b>25 263</b>	<b>- 6,9</b>	<b>105 840</b>	<b>- 1,2</b>	<b>4,2</b>
Deutschland	25 155	- 6,7	105 390	- 1,2	4,2
Ausland	108	- 32,1	450	3,4	4,2
<b>Mönchenholzhausen</b>	<b>4 604</b>	<b>- 6,4</b>	<b>11 939</b>	<b>13,3</b>	<b>2,6</b>
Deutschland	4 604	- 6,4	11 939	13,3	2,6
Ausland	-	-	-	-	-
<b>Nohra</b>	<b>5 357</b>	<b>6,7</b>	<b>7 943</b>	<b>9,2</b>	<b>1,5</b>
Deutschland	4 810	11,6	7 073	14,1	1,5
Ausland	547	- 22,7	870	- 19,4	1,6
Sonneberg					
<b>Lauscha, Stadt</b>	<b>1 905</b>	<b>- 4,4</b>	<b>4 662</b>	<b>- 6,1</b>	<b>2,4</b>
Deutschland	1 838	- 3,1	4 523	- 4,9	2,5
Ausland	67	- 30,9	139	- 33,8	2,1
<b>Neuhaus am Rennweg, Stadt</b>	<b>6 953</b>	<b>- 4,6</b>	<b>26 602</b>	<b>8,3</b>	<b>3,8</b>
Deutschland	6 782	- 5,3	26 279	8,2	3,9
Ausland	171	32,6	323	13,7	1,9
<b>Neuhaus-Schierschnitz</b>	<b>915</b>	<b>- 6,9</b>	<b>11 607</b>	<b>24,6</b>	<b>12,7</b>
Deutschland	783	8,1	10 924	41,1	14,0
Ausland	132	- 49,0	683	- 56,6	5,2

1) November 2012 bis April 2013

Noch: 23. Ankünfte, Übernachtungen und Aufenthaltsdauer der Gäste in Beherbergungsstätten  
nach ausgewählten Gemeinden und dem ständigen Wohnsitz der Gäste (ohne Camping)

Landkreis Gemeinde  Ständiger Wohnsitz der Gäste	Winterhalbjahr <sup>1)</sup>				
	Ankünfte		Übernachtungen		durchschnittliche Aufenthaltsdauer
	insgesamt	Veränderung gegenüber dem Vorjahreszeitraum	insgesamt	Veränderung gegenüber dem Vorjahreszeitraum	
	Anzahl	%	Anzahl	%	Tage
Noch: Sonneberg					
<b>Schalkau, Stadt</b>	<b>1 120</b>	- <b>4,6</b>	<b>3 667</b>	<b>12,9</b>	<b>3,3</b>
Deutschland	1 071	- 1,7	3 202	14,8	3,0
Ausland	49	- 41,7	465	1,3	9,5
<b>Sonneberg, Stadt</b>	<b>6 100</b>	- <b>4,6</b>	<b>12 607</b>	<b>2,9</b>	<b>2,1</b>
Deutschland	5 961	- 5,0	12 369	3,0	2,1
Ausland	139	15,8	238	- 4,4	1,7
<b>Steinach, Stadt</b>	<b>3 487</b>	<b>6,6</b>	<b>8 290</b>	<b>7,4</b>	<b>2,4</b>
Deutschland	3 438	8,0	8 169	8,5	2,4
Ausland	49	- 44,3	121	- 37,0	2,5
<b>Oberland am Rennsteig</b>	<b>674</b>	- <b>19,2</b>	<b>2 074</b>	- <b>2,2</b>	<b>3,1</b>
Deutschland	666	- 19,7	2 051	- 2,9	3,1
Ausland	8	60,0	23	155,6	2,9
<b>Frankenblick</b>	<b>1 145</b>	- <b>12,5</b>	<b>2 967</b>	- <b>8,5</b>	<b>2,6</b>
Deutschland	1 074	- 13,0	2 712	- 8,4	2,5
Ausland	71	- 4,1	255	- 9,6	3,6
<b>Saalfeld-Rudolstadt</b>					
<b>Bad Blankenburg, Stadt</b>	<b>12 261</b>	<b>2,6</b>	<b>27 229</b>	<b>5,2</b>	<b>2,2</b>
Deutschland	12 186	2,4	27 014	4,8	2,2
Ausland	75	70,5	215	93,7	2,9
<b>Cursdorf</b>	<b>1 695</b>	<b>65,7</b>	<b>5 084</b>	<b>60,3</b>	<b>3,0</b>
Deutschland	1 693	67,1	5 078	61,2	3,0
Ausland	2	- 80,0	6	- 71,4	3,0
<b>Meura</b>	<b>239</b>	- <b>21,1</b>	<b>698</b>	- <b>8,4</b>	<b>2,9</b>
Deutschland	238	- 21,5	697	- 8,5	2,9
Ausland	1	x	1	x	1,0
<b>Oberweißbach/Thür. Wald, Stadt</b>	<b>637</b>	- <b>9,0</b>	<b>1 600</b>	<b>2,7</b>	<b>2,5</b>
Deutschland	623	- 8,4	1 579	3,1	2,5
Ausland	14	- 30,0	21	- 22,2	1,5
<b>Rudolstadt, Stadt</b>	<b>8 576</b>	- <b>0,1</b>	<b>19 602</b>	<b>3,6</b>	<b>2,3</b>
Deutschland	8 459	- 0,5	19 340	3,3	2,3
Ausland	117	44,4	262	30,3	2,2
<b>Saalfeld/Saale, Stadt</b>	<b>10 928</b>	- <b>1,0</b>	<b>47 389</b>	- <b>4,1</b>	<b>4,3</b>
Deutschland	10 528	- 0,3	46 248	- 3,2	4,4
Ausland	400	- 16,8	1 141	- 30,8	2,9
<b>Schwarzburg</b>	<b>1 481</b>	<b>4,6</b>	<b>3 326</b>	<b>3,7</b>	<b>2,2</b>
Deutschland	1 476	5,7	3 321	4,7	2,3
Ausland	5	- 75,0	5	- 86,1	1,0
<b>Sitzendorf</b>	<b>277</b>	- <b>18,8</b>	<b>768</b>	- <b>24,3</b>	<b>2,8</b>
Deutschland	254	- 25,5	745	- 26,5	2,9
Ausland	23	x	23	x	1,0
<b>Leutenberg, Stadt</b>	<b>737</b>	<b>0,5</b>	<b>1 759</b>	- <b>13,0</b>	<b>2,4</b>
Deutschland	737	1,5	1 759	- 12,4	2,4
Ausland	-	x	-	x	x

1) November 2012 bis April 2013

Noch: 23. Ankünfte, Übernachtungen und Aufenthaltsdauer der Gäste in Beherbergungsstätten  
nach ausgewählten Gemeinden und dem ständigen Wohnsitz der Gäste (ohne Camping)

Landkreis Gemeinde  Ständiger Wohnsitz der Gäste	Winterhalbjahr <sup>1)</sup>				
	Ankünfte		Übernachtungen		durchschnittliche Aufenthaltsdauer
	insgesamt	Veränderung gegenüber dem Vorjahreszeitraum	insgesamt	Veränderung gegenüber dem Vorjahreszeitraum	
	Anzahl	%	Anzahl	%	Tage
Noch: Saalfeld-Rudolstadt					
<b>Saalfelder Höhe</b>	<b>4 567</b>	- <b>4,6</b>	<b>8 683</b>	- <b>14,7</b>	<b>1,9</b>
Deutschland	4 538	- 5,2	8 626	- 15,2	1,9
Ausland	29	x	57	x	2,0
<b>Uhlstädt-Kirchhasel</b>	<b>3 253</b>	- <b>6,2</b>	<b>13 621</b>	- <b>16,0</b>	<b>4,2</b>
Deutschland	3 209	- 5,7	13 522	- 14,9	4,2
Ausland	44	- 32,3	99	- 69,9	2,3
<b>Unterwellenborn</b>	<b>1 975</b>	- <b>11,5</b>	<b>3 834</b>	- <b>10,0</b>	<b>1,9</b>
Deutschland	1 959	- 10,3	3 805	- 8,0	1,9
Ausland	16	- 66,7	29	- 76,8	1,8
<b>Königsee-Rottenbach, Stadt</b>	<b>1 845</b>	<b>5,5</b>	<b>4 573</b>	<b>24,1</b>	<b>2,5</b>
Deutschland	1 787	4,9	4 285	19,3	2,4
Ausland	58	26,1	288	209,7	5,0
<b>Saale-Holzland-Kreis</b>					
<b>Bad Klosterlausnitz</b>	<b>9 269</b>	- <b>1,0</b>	<b>98 374</b>	- <b>1,9</b>	<b>10,6</b>
Deutschland	8 850	- 0,8	97 861	- 1,9	11,1
Ausland	419	- 5,0	513	0,6	1,2
<b>Eisenberg, Stadt</b>	<b>2 619</b>	<b>0,2</b>	<b>4 602</b>	<b>3,4</b>	<b>1,8</b>
Deutschland	2 609	- 0,1	4 592	3,4	1,8
Ausland	10	x	10	25,0	1,0
<b>Kahla, Stadt</b>	<b>1 190</b>	- <b>10,4</b>	<b>2 024</b>	- <b>13,5</b>	<b>1,7</b>
Deutschland	1 150	- 9,7	1 963	- 6,7	1,7
Ausland	40	- 25,9	61	- 74,0	1,5
<b>Stadtroda, Stadt</b>	<b>1 644</b>	- <b>16,1</b>	<b>3 205</b>	- <b>14,6</b>	<b>1,9</b>
Deutschland	1 612	- 14,4	3 142	- 12,7	1,9
Ausland	32	- 57,3	63	- 59,1	2,0
<b>Saale-Orla-Kreis</b>					
<b>Bad Lobenstein, Stadt</b>	<b>3 008</b>	- <b>14,8</b>	<b>37 703</b>	- <b>5,2</b>	<b>12,5</b>
Deutschland	2 984	- 14,1	37 499	- 5,2	12,6
Ausland	24	- 57,1	204	- 4,7	8,5
<b>Neustadt an der Orla, Stadt</b>	<b>4 105</b>	<b>27,8</b>	<b>5 516</b>	<b>10,2</b>	<b>1,3</b>
Deutschland	3 936	28,7	5 087	7,0	1,3
Ausland	169	9,7	429	68,2	2,5
<b>Schleiz, Stadt</b>	<b>1 922</b>	- <b>2,7</b>	<b>2 656</b>	- <b>19,3</b>	<b>1,4</b>
Deutschland	1 569	- 6,7	2 136	- 21,2	1,4
Ausland	353	20,5	520	- 10,7	1,5
<b>Triptis, Stadt</b>	<b>2 339</b>	<b>11,5</b>	<b>5 791</b>	<b>34,2</b>	<b>2,5</b>
Deutschland	2 015	5,1	4 605	19,5	2,3
Ausland	324	81,0	1 186	157,8	3,7

1) November 2012 bis April 2013



Noch: 23. Ankünfte, Übernachtungen und Aufenthaltsdauer der Gäste in Beherbergungsstätten  
nach ausgewählten Gemeinden und dem ständigen Wohnsitz der Gäste (ohne Camping)

Landkreis Gemeinde  Ständiger Wohnsitz der Gäste	Winterhalbjahr <sup>1)</sup>				
	Ankünfte		Übernachtungen		durchschnittliche Aufenthaltsdauer
	insgesamt	Veränderung gegenüber dem Vorjahreszeitraum	insgesamt	Veränderung gegenüber dem Vorjahreszeitraum	
	Anzahl	%	Anzahl	%	Tage
Noch: Saale-Orla-Kreis					
<b>Ziegenrück, Stadt</b>	<b>2 776</b>	<b>- 11,9</b>	<b>6 102</b>	<b>- 9,5</b>	<b>2,2</b>
Deutschland	2 572	- 2,9	5 862	- 1,5	2,3
Ausland	204	- 59,4	240	- 69,7	1,2
<b>Krölpa</b>	<b>947</b>	<b>8,9</b>	<b>2 684</b>	<b>- 6,3</b>	<b>2,8</b>
Deutschland	897	7,0	2 439	- 4,9	2,7
Ausland	50	56,3	245	- 18,3	4,9
<b>Wurzbach, Stadt</b>	<b>5 895</b>	<b>6,1</b>	<b>19 092</b>	<b>4,4</b>	<b>3,2</b>
Deutschland	5 685	5,3	18 559	3,3	3,3
Ausland	210	32,1	533	63,5	2,5
<b>Saalburg-Ebersdorf, Stadt</b>	<b>2 666</b>	<b>- 7,0</b>	<b>6 141</b>	<b>- 10,6</b>	<b>2,3</b>
Deutschland	2 549	- 2,4	5 851	1,3	2,3
Ausland	117	- 54,5	290	- 73,5	2,5
<b>Greiz</b>					
<b>Berga/Elster, Stadt</b>	<b>768</b>	<b>30,6</b>	<b>2 084</b>	<b>52,0</b>	<b>2,7</b>
Deutschland	757	28,7	2 067	50,8	2,7
Ausland	11	x	17	x	1,5
<b>Greiz, Stadt</b>	<b>3 107</b>	<b>- 5,7</b>	<b>6 116</b>	<b>- 4,8</b>	<b>2,0</b>
Deutschland	2 917	- 7,5	5 128	- 16,4	1,8
Ausland	190	33,8	988	237,2	5,2
<b>Weida, Stadt</b>	<b>887</b>	<b>- 5,7</b>	<b>1 295</b>	<b>- 25,4</b>	<b>1,5</b>
Deutschland	887	- 4,5	1 295	- 16,0	1,5
Ausland	-	x	-	x	x
<b>Zeulenroda-Triebes, Stadt</b>	<b>9 730</b>	<b>- 11,4</b>	<b>18 069</b>	<b>- 8,5</b>	<b>1,9</b>
Deutschland	9 347	- 10,6	17 158	- 6,6	1,8
Ausland	383	- 27,0	911	- 34,3	2,4
<b>Mohlsdorf-Teichwolframsdorf</b>	<b>2 388</b>	<b>2,3</b>	<b>6 402</b>	<b>- 2,3</b>	<b>2,7</b>
Deutschland	2 388	3,1	6 402	- 1,3	2,7
Ausland	-	x	-	x	x
<b>Altenburger Land</b>					
<b>Altenburg, Stadt</b>	<b>14 545</b>	<b>4,1</b>	<b>31 740</b>	<b>7,1</b>	<b>2,2</b>
Deutschland	13 603	1,7	28 390	3,3	2,1
Ausland	942	55,7	3 350	56,8	3,6
<b>Meuselwitz, Stadt</b>	<b>713</b>	<b>- 20,1</b>	<b>1 348</b>	<b>- 29,0</b>	<b>1,9</b>
Deutschland	689	- 22,6	1 269	- 33,1	1,8
Ausland	24	x	79	x	3,3
<b>Schmölln, Stadt</b>	<b>2 556</b>	<b>- 5,7</b>	<b>4 702</b>	<b>- 16,7</b>	<b>1,8</b>
Deutschland	2 468	- 4,6	4 425	- 15,1	1,8
Ausland	88	- 29,6	277	- 36,2	3,1

1) November 2012 bis April 2013



### Reisegebiete in Thüringen (ab 1. Januar 2013)

