



# Statistischer Bericht

L III - j / 12

**Personal des Landes  
und der Kommunen  
in Thüringen  
am 30.6.2012**

---

Bestell - Nr. 11 306

## Zeichenerklärung

- 0 weniger als die Hälfte von 1 in der letzten besetzten Stelle, jedoch mehr als nichts
- nichts vorhanden (genau Null)
- . Zahlenwert unbekannt oder geheim zu halten
- ... Angabe fällt später an
- / Zahlenwert nicht sicher genug
- x Tabellenfach gesperrt, weil Aussage nicht sinnvoll
- ( ) Aussagewert eingeschränkt
- r berichtigte Zahl
- p vorläufige Zahl

Anmerkung: Abweichungen in den Summen erklären sich aus dem Runden von Einzelwerten.

Herausgeber:

Thüringer Landesamt für Statistik  
Europaplatz 3, 99091 Erfurt  
Postfach 90 01 63, 99104 Erfurt

Telefon: 0361 37-84642/84647  
Telefax: 0361 37-84699  
Internet: [www.statistik.thueringen.de](http://www.statistik.thueringen.de)  
E-Mail: [auskunft@statistik.thueringen.de](mailto:auskunft@statistik.thueringen.de)

Auskunft erteilt:

Referat: Öffentliche Finanzen,  
Personal im öffentlichen Dienst  
Telefon: 03681 354-281

Herausgegeben im Juli 2013

Heft-Nr.: 160 / 13  
Preis: 8,75 EUR

© Thüringer Landesamt für Statistik, Erfurt, 2013

Für nichtgewerbliche Zwecke sind Vervielfältigung und unentgeltliche Verbreitung, auch auszugsweise, mit Quellenangabe gestattet. Die Verbreitung, auch auszugsweise, über elektronische Systeme/Datenträger bedarf der vorherigen Zustimmung. Alle übrigen Rechte bleiben vorbehalten.

## Inhaltsverzeichnis

	Seite
<b>Vorbemerkungen</b>	3
<b>Grafiken</b>	
Personal des Landes, der Gemeinden und Gemeindeverbände in Thüringen 2008 bis 2012	7
Personal des Landes am 30.6.2012 nach Altersgruppen	8
Personal der Gemeinden und Gemeindeverbände am 30.6.2012 nach Altersgruppen	8
Personal in den Kernhaushalten der Gemeinden und Gemeindeverbände am 30.6.2012 nach Körperschaftsgruppen	45
<b>Tabellen</b>	
1. Personal des Landes, der Gemeinden und Gemeindeverbände nach Beschäftigungsbereichen und Geschlecht	9
2. Personal des Landes am 30.6.2012 nach Beschäftigungsbereichen, Geschlecht, Dienstverhältnis sowie nach Umfang der Tätigkeit	10
3. Personal der Gemeinden und Gemeindeverbände am 30.6.2012 nach Beschäftigungsbereichen Geschlecht, Dienstverhältnis sowie nach Umfang der Tätigkeit	12
4. Personal des Landes am 30.6.2012 nach Dauer des Dienstverhältnisses und Aufgabenbereichen	14
5. Personal der Gemeinden und Gemeindeverbände am 30.6.2012 nach Dauer des Dienstverhältnisses und Aufgabenbereichen	20
6. Vollzeitäquivalente des Landes am 30.6.2012 nach Dienstverhältnis und Aufgabenbereichen	28
7. Vollzeitäquivalente der Gemeinden und Gemeindeverbände am 30.6.2012 nach Dienstverhältnis und Aufgabenbereichen	31
8. Personal des Landes am 30.6.2012 nach Dienstverhältnis sowie Einzelplänen und Kapiteln des Landeshaushaltes	35
9. Personal des Landes am 30.6.2012 nach Umfang der Tätigkeit und nach Einzelplänen und Kapiteln des Landeshaushaltes	40
10. Personal in den Kernhaushalten der Gemeinden und Gemeindeverbände am 30.6.2012 nach Umfang der Tätigkeit, Körperschaftsgruppen und Verwaltungsformen	45
11. Personal der Gemeinden und Gemeindeverbände am 30.6.2012 nach Umfang der Tätigkeit, Dienstverhältnis, Gemeindegrößenklassen und Beschäftigungsbereichen	46
12. Personal des Landes und der Gemeinden und Gemeindeverbände am 30.6.2012 nach Beschäftigungsbereichen und Altersgruppen	48
13. Personal des Landes am 30.6.2012 nach Umfang der Tätigkeit, Dienstverhältnis und nach Altersgruppen	50
14. Personal der Gemeinden und Gemeindeverbände am 30.6.2012 nach Umfang der Tätigkeit, Dienstverhältnis und nach Altersgruppen	52
15. Personal der Gemeinden und Gemeindeverbände am 30.6.2012 nach Umfang der Tätigkeit und nach Verwaltungsformen	54



## Vorbemerkungen

Mit dieser Veröffentlichung wird über das Personal des Bundes, des Landes und der kommunalen Körperschaften informiert. Ein weiterer Bericht unter der Bestell-Nr. 11302 wird im September 2013 erscheinen.

## Rechtsgrundlage

Gesetzliche Grundlage für die jährlich am 30. Juni durchzuführende Personalstandstatistik ist das Gesetz über die Statistiken der öffentlichen Finanzen und des Personals im öffentlichen Dienst (Finanz- und Personalstatistikgesetz - FPStatG) in der Fassung der Bekanntmachung vom 22. Februar 2006 (BGBl. I S.438), zuletzt geändert durch Art. 3 des Gesetzes vom 27. Mai 2010 (BGBl. I S. 671).

In diesem Bericht wurden in den Tabellen folgende Beschäftigungsbereiche einbezogen:

- Land,
  - Kernhaushalte
  - Sonderrechnungen mit kaufmännischem Rechnungswesen
- Gemeinden und Gemeindeverbände,
  - Kernhaushalte
  - Sonderrechnungen mit kaufmännischem Rechnungswesen
- Rechtlich selbständige Einrichtungen in öffentlich-rechtlicher Rechtsform unter Aufsicht des Landes

**Kernhaushalte** sind alle Ämter, Behörden, Gerichte und Einrichtungen, deren Ausgaben und Einnahmen in den Haushaltsplänen des Landes und der Gemeinden/Gemeindeverbände brutto veranschlagt werden.

**Sonderrechnungen** sind alle aus den Kernhaushalten ausgegliederten rechtlich unselbständigen Einrichtungen und Unternehmen mit kaufmännischem Rechnungswesen, z.B. Eigenbetriebe sowie Krankenhäuser. Zu den Sonderrechnungen des Landes gehören ab 2008 auch die Hochschulen, die ihre Haushaltsmittel im flexibilisierten Haushaltsvollzug gemäß dem § 5 ThürHhG 2011 bewirtschaften.

**Einrichtungen in öffentlich-rechtlicher Rechtsform** sind rechtlich selbständige Körperschaften, Anstalten und öffentlich-rechtliche Stiftungen, die unter Rechtsaufsicht des Landes stehen.

**Kommunale Doppik:** Ab dem Haushaltsjahr 2009 können die Thüringer Kommunen entsprechend Landesgesetzgebung zur Einführung der kommunalen doppelten Buchführung (Doppik) ihre Haushaltswirtschaft nach den Grundsätzen der Doppik führen. Die kommunalen Gliederungsnummern werden durch die Produktnummern aus der Verwaltungsvorschrift über die kommunalen Produkte und Konten (VwV Produkte und Konten) ersetzt. Da in Thüringen die Mehrzahl der Gemeinden und Gemeindeverbände kameral bucht, werden die Aufgabenbereiche nach den Gliederungsnummern dargestellt.

Gegenstand der Personalstandstatistik sind:

- Art, Umfang und Dauer des Dienst- oder Arbeitsvertragsverhältnisses,
- Einzelplan, Kapitel und Aufgabenbereich (staatlicher Funktionsplan und kommunaler Gliederungsplan, Produktrahmenplan),
- Geschlecht,
- Laufbahngruppe und Einstufung,
- Dienst- oder Arbeitsort,
- Geburtsmonat und -jahr,
- steuerpflichtige Bruttobezüge des Berichtsmonats, gegliedert nach Bezügebestandteilen,
- Arbeitszeitfaktor, regelmäßige wöchentliche Arbeitszeit

## **Methodische Hinweise**

### **Abgrenzung des Personals**

#### **Personal-Ist-Bestand**

Zum Personal-Ist-Bestand zählen alle Beschäftigten, die am 30. Juni in einem unmittelbaren Dienst- bzw. Arbeitsvertragsverhältnis zu einer berichtspflichtigen Einrichtung stehen und in der Regel Gehalt, Entgelt, Vergütung oder Lohn aus Haushaltsmitteln dieser Stelle beziehen. Hierzu gehören die Dauerbeschäftigten, die Beschäftigten in Ausbildung, mit Zeitvertrag sowie AFG-Beschäftigte nach §§ 260ff Arbeitsförderungs-Reformgesetz.

Beschäftigte, die Mutterschaftsgeld erhalten, sind ebenso in den Personal-Ist-Bestand einbezogen wie Beschäftigte, die wegen längerer Arbeitsunfähigkeit Krankengeld erhalten, auch nach Ende des Krankengeldbezugs.

Erfasst werden außerdem:

- geringfügig (Allein-)Beschäftigte
- ohne Bezüge beurlaubte Beamte und Arbeitnehmer.

Diese Beschäftigten werden in dem Bericht nicht dargestellt.

#### **Nicht zum Personal-Ist-Bestand gehören:**

- Personen, die eine kurzfristige Tätigkeit im Sinne des SGB (§ 8 Abs.1 Nr. 2 SGB IV) ausüben, sowie geringfügig Beschäftigte mit Mehrfachbeschäftigungen,
- Personen, die eine ehrenamtliche Tätigkeit ausüben,
- Kräfte, die direkt aus Drittmitteln bezahlt werden und deshalb keinen Arbeitsvertrag mit der Berichtsstelle abgeschlossen haben,
- Beschäftigte in einem indirekten Beschäftigungsverhältnis zur Beschäftigungsstelle (z.B. Krankenschwestern, die nicht auf Grund eines Einzeldienstvertrages, sondern eines Kollektivvertrages mit einem Mutterhaus beschäftigt werden),
- Beschäftigte mit Werkvertrag (auch Lehrbeauftragte),
- Personen, die Arbeitsgelegenheiten nach § 16d 2 SGB II ("Ein-Euro-Jobs") wahrnehmen und dafür eine Mehraufwandsentschädigung erhalten,
- Beschäftigte, deren Arbeitsverhältnis ruht, weil sie eine EU-Rente auf Zeit beziehen (z.B. §33 Abs. 2 TVöD/TVL),
- Grundwehrendienstleistende, Zivildienstleistende,
- Beamte im Vorruhestand,
- Praktikanten während einer Schul- oder Hochschulausbildung

## Beschäftigungsumfang

**Vollzeitbeschäftigte** sind Beschäftigte, deren regelmäßige Arbeitszeit die übliche Wochenarbeitsstundenanzahl (bei Lehrkräften entsprechende Anzahl von Wochenlehrstunden) beträgt. Als Vollzeitbeschäftigte gelten auch diejenigen, deren Arbeitszeit aus arbeitsmarktpolitischen Gründen auf Grundlage eines Anwendungstarifvertrages gekürzt wurde, die ansonsten aber die für sie tarifvertraglich höchst mögliche Arbeitszeit vereinbart haben.

**Teilzeitbeschäftigte** sind Beschäftigte, deren regelmäßige Arbeitszeit weniger als die übliche volle Wochenarbeitszeit eines Vollzeitbeschäftigten beträgt. Sie werden unterschieden in Teilzeitkräfte, die

- mindestens mit der Hälfte (T1) bzw.
- mit weniger als der Hälfte (T2)

der regelmäßigen Wochenarbeitszeit eines Vollzeitbeschäftigten tätig sind.

**Altersteilzeitbeschäftigte** sind Beschäftigte, die sich aufgrund gesetzlicher bzw. tarifvertraglicher Regelungen in Altersteilzeit befinden. Sie werden unterschieden nach dem

- Blockmodell während der Arbeitsphase,
- Blockmodell während der Freistellungsphase,
- Teilzeitmodell

Sind die Altersteilzeitbeschäftigten nicht gesondert ausgewiesen, sind sie den Teilzeitbeschäftigten zugeordnet.

**Vollzeitäquivalente:** Bei der Ermittlung von Vollzeitäquivalenten werden Teilzeitbeschäftigte nur mit ihrem Anteil an der Arbeitszeit eines Vollzeitbeschäftigten berücksichtigt. Beschäftigte in Altersteilzeit fließen jeweils mit der Hälfte ihrer regulären Arbeitszeit ein, unabhängig davon, ob sie sich in der Arbeits- oder Freistellungsphase befinden. Auszubildende gehen in die Berechnung überwiegend als Vollzeitbeschäftigte ein. Die Vollzeitäquivalente werden mit Hilfe des Arbeitszeitfaktors berechnet.

## Dienstverhältnisse

**Beamte** sind alle Bediensteten, die auf Lebenszeit, Zeit, Probe oder Widerruf durch eine Ernennungsurkunde in das Beamtenverhältnis berufen worden sind (planmäßige Beamte, beamtete Hilfskräfte und Beamte im Vorbereitungsdienst). Hierzu zählen auch Bürgermeister und Beigeordnete (Wahlbeamte), wenn sie hauptamtlich tätig sind. Bezieher von Amtsgehalt werden unter den Beamten nachgewiesen.

**Richter** sind alle Berufsrichter im Sinne des Deutschen Richtergesetzes, die sowohl bei Gerichten als auch bei Behörden (z.B. Ministerien) tätig sind; auch zu "Richtern auf Probe" ernannte Gerichtsassessoren. Nicht zu den Richtern zählen Richter kraft Auftrags und Staatsanwälte, die statusmäßig Beamte sind.

Als **Arbeitnehmer** zählen alle in einem privatrechtlichen Arbeitsvertragsverhältnis Beschäftigte, einschließlich Arbeitnehmer in Ausbildung.

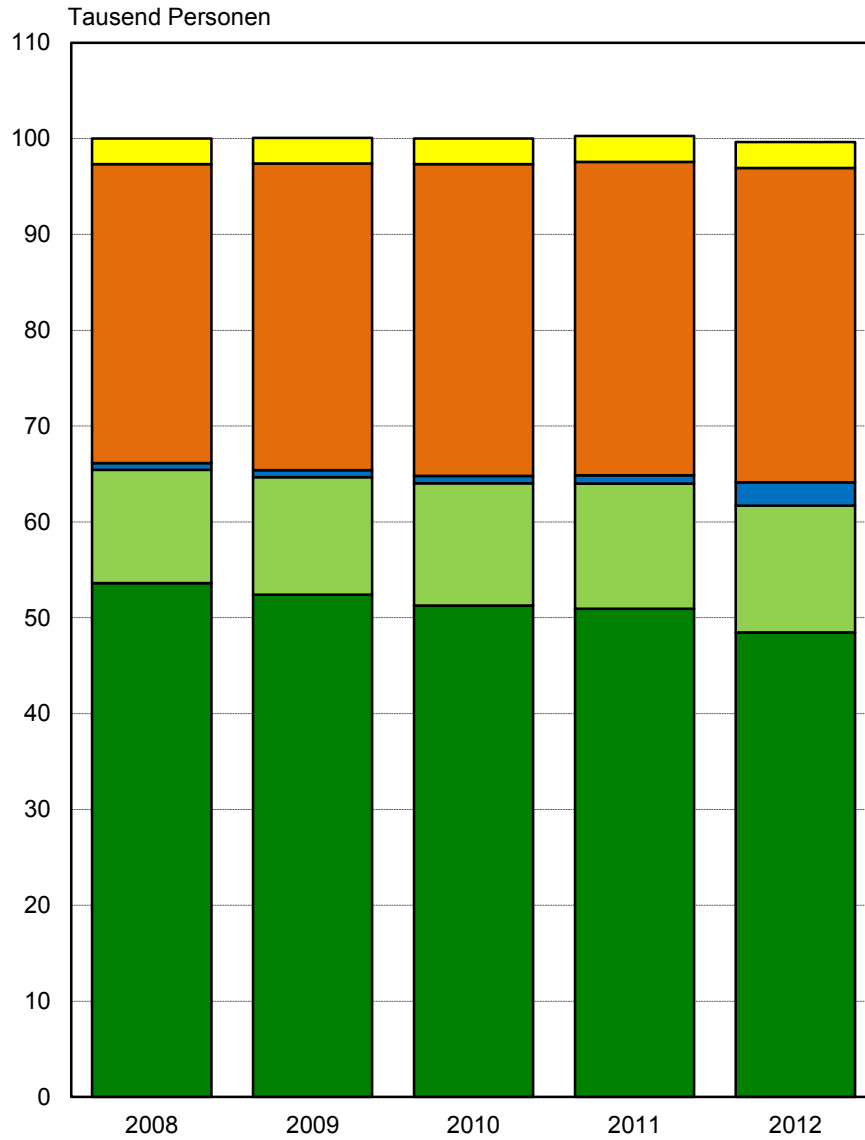
**Beschäftigte mit Zeitvertrag** sind Beamte auf Zeit (einschließlich Wahlbeamte), Arbeitnehmer in einem Vertragsverhältnis auf Zeit (befristetes Arbeitsverhältnis); z.B. mit Aufgaben von begrenzter Dauer, Aushilfspersonal, Saisonkräfte, Doktoranden, Freiwillige nach dem Gesetz zur Förderung von Jugendfreiwilligendiensten. AFG-Beschäftigte gemäß §§ 260 ff. Arbeitsförderungs-Reformgesetz sind Beschäftigte mit Zeitvertrag.

## Abkürzungen

AGS	Amtlicher Gemeindegchlüssel
ATZ	Altersteilzeit
BB	Beschäftigungsbereich
FHS	Fachhochschule
FKZ	Funktionskennzahl, staatlicher Aufgabenbereich
FSU	Friedrich-Schiller-Universität
Gl.-Nr.	Gliederungsnummer, kommunaler Aufgabenbereich
RF	Rechtsform
GV	Gemeindeverbände
VG	Verwaltungsgemeinschaft
EG	Erfüllende Gemeinde
VZÄ	Vollzeitäquivalente

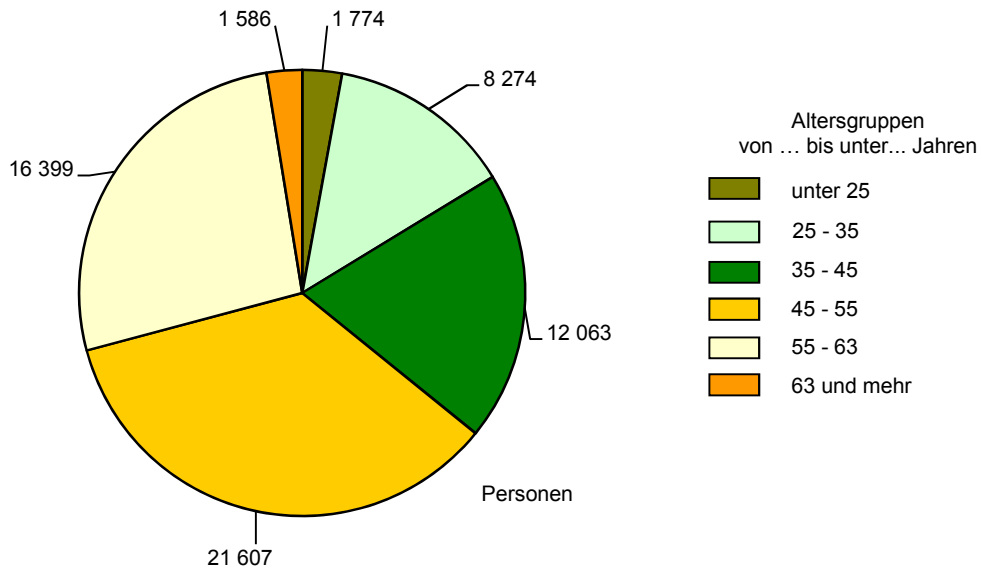


## Personal des Landes, der Gemeinden und Gemeindeverbände in Thüringen 2008 bis 2012



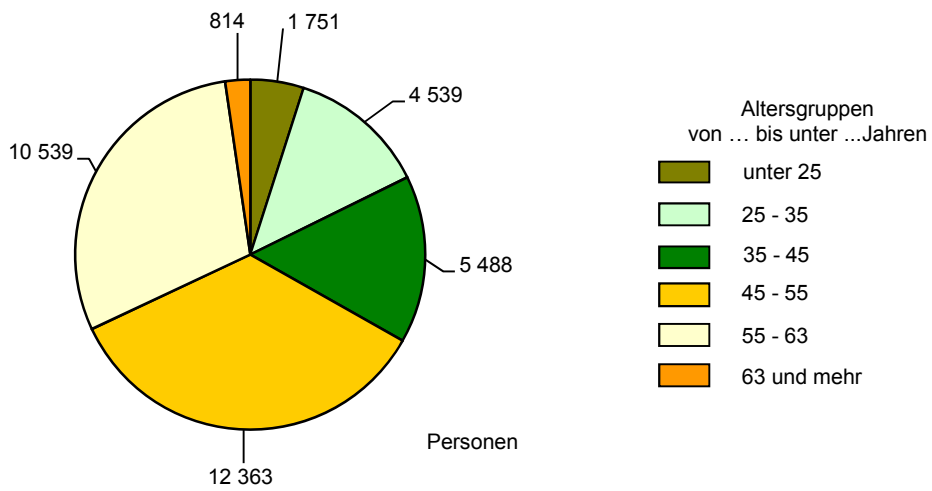
- Personal der Sonderrechnungen der Gemeinden und Gemeindeverbände
- Personal des Kernhaushaltes der Gemeinden und Gemeindeverbände
- Personal der Einrichtungen des Landes
- Personal der Sonderrechnungen des Landes
- Personal des Kernhaushaltes des Landes

### Personal des Landes am 30.6.2012 nach Altersgruppen



Thüringer Landesamt für Statistik

### Personal der Gemeinden und Gemeindeverbände am 30.6.2012 nach Altersgruppen



Thüringer Landesamt für Statistik

## 1. Personal des Landes, der Gemeinden und Gemeindeverbände nach Beschäftigungsbereichen und Geschlecht

Beschäftigungsbereich		2008	2009	2010	2011	2012
I insgesamt						
W weiblich						
<b>Personen</b>						
<b>Land</b>	<b>I</b>	<b>65 428</b>	<b>64 678</b>	<b>64 030</b>	<b>64 010</b>	<b>61 703</b>
	<b>W</b>	<b>40 821</b>	<b>40 358</b>	<b>39 816</b>	<b>39 730</b>	<b>39 053</b>
Behörden, Gerichte, Einrichtungen (Kernhaushalt)	I	53 596	52 403	51 287	50 944	48 456
	W	34 188	33 442	32 674	32 393	31 640
Sonderrechnungen	I	11 832	12 275	12 743	13 066	13 247
	W	6 633	6 916	7 142	7 337	7 413
<b>Einrichtungen in öffentlich-rechtlicher Rechtsform unter Landesaufsicht</b>	<b>I</b>	<b>695</b>	<b>705</b>	<b>757</b>	<b>854</b>	<b>2 428</b>
	<b>W</b>	<b>325</b>	<b>347</b>	<b>395</b>	<b>442</b>	<b>712</b>
<b>Gemeinden und Gemeindeverbände</b>	<b>I</b>	<b>33 880</b>	<b>34 692</b>	<b>35 204</b>	<b>35 392</b>	<b>35 494</b>
	<b>W</b>	<b>21 633</b>	<b>22 201</b>	<b>22 664</b>	<b>22 946</b>	<b>23 140</b>
Ämter und Einrichtungen (Kernhaushalt)	I	31 208	32 001	32 544	32 681	32 778
	W	20 573	21 107	21 580	21 858	22 093
Sonderrechnungen	I	2 672	2 691	2 660	2 711	2 716
	W	1 060	1 094	1 084	1 088	1 047
<b>Vollzeitäquivalente</b>						
<b>Land</b>	<b>I</b>	<b>55 402</b>	<b>55 797</b>	<b>54 930</b>	<b>55 706</b>	<b>54 119</b>
	<b>W</b>	<b>32 912</b>	<b>33 489</b>	<b>32 855</b>	<b>33 428</b>	<b>33 241</b>
Behörden, Gerichte, Einrichtungen (Kernhaushalt)	I	45 080	45 121	43 972	44 424	42 641
	W	27 301	27 669	26 914	27 287	27 000
Sonderrechnungen	I	10 322	10 676	10 958	11 282	11 478
	W	5 611	5 820	5 941	6 141	6 241
<b>Einrichtungen in öffentlich-rechtlicher Rechtsform unter Landesaufsicht</b>	<b>I</b>	<b>655</b>	<b>667</b>	<b>707</b>	<b>798</b>	<b>2 256</b>
	<b>W</b>	<b>301</b>	<b>325</b>	<b>363</b>	<b>403</b>	<b>643</b>
<b>Gemeinden und Gemeindeverbände</b>	<b>I</b>	<b>29 680</b>	<b>30 379</b>	<b>30 231</b>	<b>30 740</b>	<b>31 096</b>
	<b>W</b>	<b>18 308</b>	<b>18 769</b>	<b>18 765</b>	<b>19 281</b>	<b>19 633</b>
Ämter und Einrichtungen (Kernhaushalt)	I	27 216	27 901	27 815	28 261	28 585
	W	17 362	17 796	17 814	18 324	18 703
Sonderrechnungen	I	2 464	2 478	2 416	2 479	2 512
	W	946	973	951	957	930

**2. Personal des Landes am 30.6.2012 nach Beschäftigungsbereichen, Geschlecht,**

Lfd. Nr.	Dienstverhältnis	Insgesamt	Darunter weiblich		Da		
					Kernhaushalt		
				zusammen	darunter weiblich		
		Anzahl		%	Anzahl	%	
<b>Vollzeitbeschäftigte</b>							
1	Beamte	23 694	11 979	50,6	22 493	11 730	52,1
2	Richter	537	193	35,9	537	193	35,9
3	Arbeitnehmer	16 482	10 147	61,6	8 946	6 122	68,4
4	<b>Zusammen</b>	<b>40 713</b>	<b>22 319</b>	<b>54,8</b>	<b>31 976</b>	<b>18 045</b>	<b>56,4</b>
<b>Teilzeitbeschäftigte (ohne Altersteilzeit)</b>							
5	Beamte	4 008	3 725	92,9	3 981	3 709	93,2
6	Richter	54	52	96,3	54	52	96,3
7	Arbeitnehmer	10 485	8 274	78,9	6 698	5 678	84,8
8	<b>Zusammen</b>	<b>14 547</b>	<b>12 051</b>	<b>82,8</b>	<b>10 733</b>	<b>9 439</b>	<b>87,9</b>
<b>Altersteilzeitbeschäftigte</b>							
9	Beamte	2 226	1 581	71,0	2 183	1 556	71,3
10	Richter	20	17	<b>85,0</b>	20	17	<b>85,0</b>
11	Arbeitnehmer	4 197	3 085	<b>73,5</b>	3 544	2 583	<b>72,9</b>
12	<b>Zusammen</b>	<b>6 443</b>	<b>4 683</b>	<b>72,7</b>	<b>5 747</b>	<b>4 156</b>	<b>72,3</b>
<b>Insgesamt</b>							
13	Beamte	29 928	17 285	57,8	28 657	16 995	59,3
14	Richter	611	262	42,9	611	262	42,9
15	Arbeitnehmer	31 164	21 506	69,0	19 188	14 383	75,0
16	<b>Zusammen</b>	<b>61 703</b>	<b>39 053</b>	<b>63,3</b>	<b>48 456</b>	<b>31 640</b>	<b>65,3</b>
<b>Vollzeitäquivalente</b>							
17	Beamte	27 929	15 669	56,1	26 688	15 396	57,7
18	Richter	582	235	40,3	582	235	40,3
19	Arbeitnehmer	25 608	17 337	67,7	15 371	11 369	74,0
20	<b>Zusammen</b>	<b>54 119</b>	<b>33 241</b>	<b>61,4</b>	<b>42 641</b>	<b>27 000</b>	<b>63,3</b>

## Dienstverhältnis sowie nach Umfang der Tätigkeit

von		Einrichtungen in öffentlich-rechtlicher Rechtsform unter Landesaufsicht				Lfd. Nr.
Sonderrechnungen		zusammen		darunter weiblich		
Anzahl	%	Anzahl	%	Anzahl	%	
<b>Vollzeitbeschäftigte</b>						
1 201	249	20,7	454	71	15,6	1
-	-	-	-	-	-	2
7 536	4 025	53,4	1 568	452	28,8	3
<b>8 737</b>	<b>4 274</b>	<b>48,9</b>	<b>2 022</b>	<b>523</b>	<b>25,9</b>	<b>4</b>
<b>Teilzeitbeschäftigte (ohne Altersteilzeit)</b>						
27	16	59,3	18	12	66,7	5
-	-	-	-	-	-	6
3 787	2 596	68,6	128	108	84,4	7
<b>3 814</b>	<b>2 612</b>	<b>68,5</b>	<b>146</b>	<b>120</b>	<b>82,2</b>	<b>8</b>
<b>Altersteilzeitbeschäftigte</b>						
43	25	58,1	44	9	20,5	9
-	-	-	-	-	-	10
653	502	76,9	216	60	27,8	11
<b>696</b>	<b>527</b>	<b>75,7</b>	<b>260</b>	<b>69</b>	<b>26,5</b>	<b>12</b>
<b>Insgesamt</b>						
1 271	290	22,8	516	92	17,8	13
-	-	-	-	-	-	14
11 976	7 123	59,5	1 912	620	32,4	15
<b>13 247</b>	<b>7 413</b>	<b>56,0</b>	<b>2 428</b>	<b>712</b>	<b>29,3</b>	<b>16</b>
<b>Vollzeitäquivalente</b>						
1 241	273	22,0	490	84	17,2	17
-	-	-	-	-	-	18
10 237	5 968	58,3	1 766	559	31,6	19
<b>11 478</b>	<b>6 241</b>	<b>54,4</b>	<b>2 256</b>	<b>643</b>	<b>28,5</b>	<b>20</b>

**3. Personal der Gemeinden und Gemeindeverbände am 30.6.2012 nach Beschäftigungs-**

Lfd. Nr.	Dienstverhältnis	Insgesamt		Darunter weiblich		zusammen
		Anzahl		%		
		<b>Vollzeitbeschäftigte</b>				
1	Beamte	2 632	987	37,5		2 612
2	Arbeitnehmer	17 348	9 569	55,2		15 325
3	<b>Zusammen</b>	<b>19 980</b>	<b>10 556</b>	<b>52,8</b>		<b>17 937</b>
<b>Teilzeitbeschäftigte (ohne Altersteilzeit)</b>						
4	Beamte	271	237	87,5		270
5	Arbeitnehmer	12 043	10 207	84,8		11 558
6	<b>Zusammen</b>	<b>12 314</b>	<b>10 444</b>	<b>84,8</b>		<b>11 828</b>
<b>Altersteilzeitbeschäftigte</b>						
7	Beamte	181	115	63,5		180
8	Arbeitnehmer	3 019	2 025	67,1		2 833
9	<b>Zusammen</b>	<b>3 200</b>	<b>2 140</b>	<b>66,9</b>		<b>3 013</b>
<b>Insgesamt</b>						
10	Beamte	3 084	1 339	43,4		3 062
11	Arbeitnehmer	32 410	21 801	67,3		29 716
12	<b>Zusammen</b>	<b>35 494</b>	<b>23 140</b>	<b>65,2</b>		<b>32 778</b>
<b>Vollzeitäquivalente</b>						
13	Beamte	2 941	1 236	42,0		2 920
14	Arbeitnehmer	28 155	18 397	65,3		25 665
15	<b>Zusammen</b>	<b>31 096</b>	<b>19 633</b>	<b>63,1</b>		<b>28 585</b>

**bereichen, Geschlecht, Dienstverhältnis sowie nach Umfang der Tätigkeit**

Kernhaushalt		Sonderrechnungen			Lfd. Nr.
darunter weiblich		zusammen	darunter weiblich		
Anzahl	%	Anzahl	%		

**Vollzeitbeschäftigte**

982	37,6	20	5	25,0	1
8 926	58,2	2 023	643	31,8	2
<b>9 908</b>	<b>55,2</b>	<b>2 043</b>	<b>648</b>	<b>31,7</b>	<b>3</b>

**Teilzeitbeschäftigte (ohne Altersteilzeit)**

236	87,4	1	1	100,0	4
9 875	85,4	485	332	68,5	5
<b>10 111</b>	<b>85,5</b>	<b>486</b>	<b>333</b>	<b>68,5</b>	<b>6</b>

**Altersteilzeitbeschäftigte**

115	63,9	1	-	-	7
1 959	69,1	186	66	35,5	8
<b>2 074</b>	<b>68,8</b>	<b>187</b>	<b>66</b>	<b>35,3</b>	<b>9</b>

**Insgesamt**

1 333	43,5	22	6	27,3	10
20 760	69,9	2 694	1 041	38,6	11
<b>22 093</b>	<b>67,4</b>	<b>2 716</b>	<b>1 047</b>	<b>38,5</b>	<b>12</b>

**Vollzeitäquivalente**

1 230	42,1	21	6	27,0	13
17 472	68,1	2 491	924	37,1	14
<b>18 703</b>	<b>65,4</b>	<b>2 512</b>	<b>930</b>	<b>37,0</b>	<b>15</b>

4. Personal des Landes am 30.6.2012 nach Dauer des

FKZ	Aufgabenbereich		Beschäftigte		
	I insgesamt	W weiblich	insgesamt	Beamte und Richter	Arbeitnehmer
<b>0 - 8</b>	<b>Kernhaushalt</b>	<b>I</b>	<b>48 456</b>	<b>29 268</b>	<b>19 188</b>
		<b>W</b>	<b>31 640</b>	<b>17 257</b>	<b>14 383</b>
<b>0</b>	<b>Allgemeine Dienste</b>	<b>I</b>	<b>20 049</b>	<b>15 285</b>	<b>4 764</b>
		<b>W</b>	<b>10 338</b>	<b>6 720</b>	<b>3 618</b>
01	politische Führung und zentrale Verwaltung	I	4 153	2 224	1 929
		W	2 565	1 186	1 379
011	politische Führung	I	2 585	1 605	980
		W	1 498	831	667
012	innere Verwaltung	I	1 192	548	644
		W	779	302	477
014	statistischer Dienst	I	322	68	254
		W	254	50	204
016	Hochbauverwaltung	I	54	3	51
		W	34	3	31
04	öffentliche Sicherheit und Ordnung	I	7 601	6 655	946
		W	2 040	1 458	582
042	Polizei	I	7 477	6 568	909
		W	1 991	1 428	563
044	Brandschutz	I	34	20	14
		W	8	2	6
049	Sonstiges	I	90	67	23
		W	41	28	13
05	Rechtsschutz	I	4 360	3 518	842
		W	2 635	1 860	775
051	Verfassungsgerichte	I	5	2	3
		W	3	1	2
052	ordentliche Gerichte u. Staatsanwaltschaften	I	2 857	2 215	642
		W	2 055	1 457	598
053	Verwaltungsgerichte	I	125	81	44
		W	75	38	37
054	Arbeits- und Sozialgerichte	I	305	186	119
		W	223	106	117
055	Finanzgericht	I	24	17	7
		W	9	3	6
056	Justizvollzugsanstalten	I	1 044	1 017	27
		W	270	255	15
06	Finanzverwaltung	I	3 935	2 888	1 047
		W	3 098	2 216	882
061	Steuer- und Zollverwaltung	I	3 911	2 887	1 024
		W	3 097	2 215	882
062	Schuldenverwaltung, sonst. Finanzverwaltung	I	24	1	23
		W	1	1	-
<b>1</b>	<b>Bildungswesen, Wissenschaft, Forschung</b>	<b>I</b>	<b>24 631</b>	<b>12 898</b>	<b>11 733</b>
	<b>kulturelle Angelegenheiten</b>	<b>W</b>	<b>19 407</b>	<b>10 060</b>	<b>9 347</b>
11, 12	allgemeinbildende und berufliche Schulen	I	23 867	12 657	11 210
		W	18 960	9 941	9 019
111	Unterrichtsverwaltung	I	249	146	103
		W	176	86	90
112	Grundschulen	I	6 455	2 763	3 692
		W	6 121	2 578	3 543
115	kombinierte Haupt- und Regelschulen	I	5 696	3 631	2 065
		W	4 476	2 856	1 620
117	Gymnasien, Kollegs	I	4 820	3 212	1 608
		W	3 370	2 283	1 087



## Dienstverhältnisses und Aufgabenbereichen

Dauerkräfte			Personal in Ausbildung			Personal mit Zeitvertrag	FKZ
zusammen	Beamte und Richter	Arbeit- nehmer	zusammen	Beamte	Arbeit- nehmer		
<b>46 009</b>	<b>27 538</b>	<b>18 471</b>	<b>1 866</b>	<b>1 730</b>	<b>136</b>	<b>581</b>	
<b>30 141</b>	<b>16 265</b>	<b>13 876</b>	<b>1 088</b>	<b>992</b>	<b>96</b>	<b>411</b>	<b>0 - 8</b>
<b>18 960</b>	<b>14 365</b>	<b>4 595</b>	<b>930</b>	<b>920</b>	<b>10</b>	<b>159</b>	
<b>9 815</b>	<b>6 317</b>	<b>3 498</b>	<b>409</b>	<b>403</b>	<b>6</b>	<b>114</b>	<b>0</b>
3 936	2 158	1 778	75	66	9	142	
2 422	1 147	1 275	45	39	6	98	01
2 489	1 597	892	11	8	3	85	
1 432	827	605	7	4	3	59	011
1 131	493	638	57	55	2	4	
743	270	473	33	32	1	3	012
269	68	201	4	-	4	49	
218	50	168	2	-	2	34	014
47	-	47	3	3	-	4	
29	-	29	3	3	-	2	016
7 239	6 294	945	362	361	1	-	
1 971	1 389	582	69	69	-	-	04
7 118	6 210	908	359	358	1	-	
1 922	1 359	563	69	69	-	-	042
31	17	14	3	3	-	-	
8	2	6	-	-	-	-	044
90	67	23	-	-	-	-	
41	28	13	-	-	-	-	049
4 036	3 205	831	313	313	-	11	
2 432	1 667	765	193	193	-	10	05
5	2	3	-	-	-	-	
3	1	2	-	-	-	-	051
2 543	1 907	636	308	308	-	6	
1 858	1 265	593	192	192	-	5	052
125	81	44	-	-	-	-	
75	38	37	-	-	-	-	053
302	186	116	-	-	-	3	
220	106	114	-	-	-	3	054
24	17	7	-	-	-	-	
9	3	6	-	-	-	-	055
1 037	1 012	25	5	5	-	2	
267	254	13	1	1	-	2	056
3 749	2 708	1 041	180	180	-	6	
2 990	2 114	876	102	102	-	6	06
3 725	2 707	1 018	180	180	-	6	
2 989	2 113	876	102	102	-	6	061
24	1	23	-	-	-	-	
1	1	-	-	-	-	-	062
<b>23 371</b>	<b>12 099</b>	<b>11 272</b>	<b>890</b>	<b>799</b>	<b>91</b>	<b>370</b>	
<b>18 482</b>	<b>9 475</b>	<b>9 007</b>	<b>659</b>	<b>585</b>	<b>74</b>	<b>266</b>	<b>1</b>
22 706	11 865	10 841	863	792	71	298	
18 100	9 360	8 740	637	581	56	223	11, 12
236	139	97	7	7	-	6	
164	80	84	6	6	-	6	111
6 020	2 560	3 460	272	203	69	163	
5 738	2 394	3 344	238	184	54	145	112
5 517	3 469	2 048	164	162	2	15	
4 350	2 741	1 609	117	115	2	9	115
4 524	2 939	1 585	273	273	-	23	
3 190	2 111	1 079	172	172	-	8	117

Noch 4. Personal des Landes am 30.6.2012 nach Dauer des

FKZ	Aufgabenbereich I insgesamt W weiblich		Beschäftigte		
			insgesamt	Beamte und Richter	Arbeit- nehmer
119	Gesamtschulen	I	419	253	166
		W	318	200	118
124	Sonderschulen	I	2 646	1 072	1 574
		W	2 376	952	1 424
127	berufliche Schulen	I	3 582	1 580	2 002
		W	2 123	986	1 137
133	Verwaltungsfachhochschulen	I	9	8	1
		W	2	1	1
153	andere Einrichtungen der Weiterbildung	I	10	1	9
		W	5	1	4
154	Einrichtung der Lehrerausbildung	I	29	21	8
		W	23	15	8
155	Einrichtung der Lehrerfortbildung	I	59	33	26
		W	35	16	19
162	Wissenschaftliche Bibliotheken, Archive, Fachinformationszentren	I	94	32	62
		W	59	17	42
165	andere Einrichtungen der Wissenschaft und Forschung	I	463	136	327
		W	267	66	201
173	Forschung und experimentelle Entwicklung zum Umweltschutz	I	3	-	3
		W	2	-	2
188	Verwaltung für kulturelle Angelegenheiten	I	97	10	87
		W	54	3	51
<b>2</b>	<b>Soziale Sicherung, soziale Kriegsfolgeaufgaben, Wiedergutmachung</b>	<b>I</b>	<b>221</b>	<b>98</b>	<b>123</b>
		<b>W</b>	<b>131</b>	<b>39</b>	<b>92</b>
254	Arbeitsschutz	I	221	98	123
		W	131	39	92
<b>3</b>	<b>Gesundheit, Umwelt, Sport und Erholung</b>	<b>I</b>	<b>872</b>	<b>182</b>	<b>690</b>
		<b>W</b>	<b>487</b>	<b>80</b>	<b>407</b>
314	Maßnahmen des Gesundheitswesens	I	317	11	306
		W	255	8	247
331	Umwelt- und Naturschutzbehörden	I	551	171	380
		W	229	72	157
332	Maßnahmen des Umwelt- und Naturschutzes	I	4	-	4
		W	3	-	3
<b>4</b>	<b>Wohnungswesen, Städtebau, Raumordnung und kommunale Gemeinschaftsdienste</b>	<b>I</b>	<b>879</b>	<b>343</b>	<b>536</b>
		<b>W</b>	<b>422</b>	<b>111</b>	<b>311</b>
421	Kataster und Vermessungsverwaltung	I	879	343	536
		W	422	111	311
<b>5</b>	<b>Ernährung, Landwirtschaft und Forsten</b>	<b>I</b>	<b>664</b>	<b>347</b>	<b>317</b>
		<b>W</b>	<b>397</b>	<b>197</b>	<b>200</b>
511	Ernährung und Landwirtschaft	I	664	347	317
		W	397	197	200

Dienstverhältnisses und Aufgabenbereichen

Dauerkräfte			Personal in Ausbildung			Personal mit Zeitvertrag	FKZ
zusammen	Beamte und Richter	Arbeit- nehmer	zusammen	Beamte	Arbeit- nehmer		
397	235	162	18	18	-	4	
308	191	117	9	9	-	1	119
2 589	1 038	1 551	34	34	-	23	
2 327	921	1 406	31	31	-	18	124
3 423	1 485	1 938	95	95	-	64	
2 023	922	1 101	64	64	-	36	127
9	8	1	-	-	-	-	
2	1	1	-	-	-	-	133
10	1	9	-	-	-	-	
5	1	4	-	-	-	-	153
23	15	8	6	6	-	-	
19	11	8	4	4	-	-	154
59	33	26	-	-	-	-	
35	16	19	-	-	-	-	155
88	31	57	3	1	2	3	
55	17	38	2	-	2	2	162
383	136	247	15	-	15	65	
216	66	150	13	-	13	38	165
-	-	-	-	-	-	3	
-	-	-	-	-	-	2	173
93	10	83	3	-	3	1	
50	3	47	3	-	3	1	188
<b>218</b>	<b>95</b>	<b>123</b>	<b>3</b>	<b>3</b>	-	-	
<b>130</b>	<b>38</b>	<b>92</b>	<b>1</b>	<b>1</b>	-	-	<b>2</b>
218	95	123	3	3	-	-	
130	38	92	1	1	-	-	254
<b>854</b>	<b>182</b>	<b>672</b>	<b>2</b>	-	<b>2</b>	<b>16</b>	
<b>475</b>	<b>80</b>	<b>395</b>	<b>1</b>	-	<b>1</b>	<b>11</b>	<b>3</b>
310	11	299	-	-	-	7	
248	8	240	-	-	-	7	314
543	171	372	2	-	2	6	
226	72	154	1	-	1	2	331
1	-	1	-	-	-	3	
1	-	1	-	-	-	2	332
<b>854</b>	<b>335</b>	<b>519</b>	<b>24</b>	<b>8</b>	<b>16</b>	<b>1</b>	
<b>411</b>	<b>108</b>	<b>303</b>	<b>10</b>	<b>3</b>	<b>7</b>	<b>1</b>	<b>4</b>
854	335	519	24	8	16	1	
411	108	303	10	3	7	1	421
<b>623</b>	<b>347</b>	<b>276</b>	<b>12</b>	-	<b>12</b>	<b>29</b>	
<b>373</b>	<b>197</b>	<b>176</b>	<b>7</b>	-	<b>7</b>	<b>17</b>	<b>5</b>
623	347	276	12	-	12	29	
373	197	176	7	-	7	17	511

Noch 4. Personal des Landes am 30.6.2012 nach Dauer des

FKZ	Aufgabenbereich		Beschäftigte		
	I insgesamt	W weiblich	insgesamt	Beamte und Richter	Arbeitnehmer
<b>6</b>	<b>Energie- und Wasserwirtschaft, Gewerbe, Dienstleistungen</b>	<b>I</b>	<b>126</b>	<b>48</b>	<b>78</b>
		<b>W</b>	<b>52</b>	<b>13</b>	<b>39</b>
610	Verwaltung	I	124	48	76
		W	51	13	38
627	sonstige Energieversorgung	I	2	-	2
		W	1	-	1
<b>7</b>	<b>Verkehrs- und Nachrichtenwesen</b>	<b>I</b>	<b>1 014</b>	<b>67</b>	<b>947</b>
		<b>W</b>	<b>406</b>	<b>37</b>	<b>369</b>
711	Straßen- und Brückenbau	I	1 014	67	947
		W	406	37	369
<b>8</b>	<b>Wirtschaftsunternehmen, Allgemeines Grund- und Kapitalvermögen, Sondervermögen</b>	<b>I</b>	<b>-</b>	<b>-</b>	<b>-</b>
		<b>W</b>	<b>-</b>	<b>-</b>	<b>-</b>
<b>0 - 8</b>	<b>Sonderrechnungen</b>	<b>I</b>	<b>13 247</b>	<b>1 271</b>	<b>11 976</b>
		<b>W</b>	<b>7 413</b>	<b>290</b>	<b>7 123</b>
131	Universitäten	I	6 190	747	5 443
		W	2 852	188	2 664
132	Hochschulkliniken	I	5 218	59	5 159
		W	3 788	12	3 776
135	Kunsthochschulen	I	192	69	123
		W	83	17	66
136	Fachhochschulen	I	1 219	361	858
		W	524	60	464
165	andere Einrichtungen der Wissenschaft und Forschung	I	91	-	91
		W	29	-	29
859	sonstige Wirtschaftsunternehmen	I	245	20	225
		W	92	6	86
873	Sondervermögen	I	92	15	77
		W	45	7	38
	<b>Land insgesamt</b>	<b>I</b>	<b>61 703</b>	<b>30 539</b>	<b>31 164</b>
		<b>W</b>	<b>39 053</b>	<b>17 547</b>	<b>21 506</b>
	<b>Einrichtungen in öffentlich-rechtlicher Rechtsform unter Landesaufsicht</b>	<b>I</b>	<b>2 428</b>	<b>516</b>	<b>1 912</b>
		<b>W</b>	<b>712</b>	<b>92</b>	<b>620</b>
	darunter				
183	Museen, Sammlungen, Ausstellungen	I	387	5	382
		W	242	1	241
195	Denkmalschutz und -pflege	I	35	-	35
		W	21	-	21
219	sonstige Behörden	I	63	4	59
		W	51	1	50
624	Talsperren, Hochwasserrückhaltebecken	I	261	-	261
		W	63	-	63
812	Forstwirtschaftliche Unternehmen	I	1 533	499	1 034
		W	250	86	164

Dienstverhältnisses und Aufgabenbereichen

Dauerkräfte			Personal in Ausbildung			Personal mit Zeitvertrag	FKZ
zusammen	Beamte und Richter	Arbeit- nehmer	zusammen	Beamte	Arbeit- nehmer		
123	48	75	-	-	-	3	
52	13	39	-	-	-	-	6
121	48	73	-	-	-	3	
51	13	38	-	-	-	-	610
2	-	2	-	-	-	-	
1	-	1	-	-	-	-	627
<b>1 006</b>	<b>67</b>	<b>939</b>	<b>5</b>	-	<b>5</b>	<b>3</b>	
<b>403</b>	<b>37</b>	<b>366</b>	<b>1</b>	-	<b>1</b>	<b>2</b>	<b>7</b>
1 006	67	939	5	-	5	3	
403	37	366	1	-	1	2	711
-	-	-	-	-	-	-	
-	-	-	-	-	-	-	8
<b>8 504</b>	<b>1 271</b>	<b>7 233</b>	<b>330</b>	-	<b>330</b>	<b>4 413</b>	
<b>5 147</b>	<b>290</b>	<b>4 857</b>	<b>211</b>	-	<b>211</b>	<b>2 055</b>	<b>0 - 8</b>
3 339	747	2 592	136	-	136	2 715	
1 713	188	1 525	72	-	72	1 067	131
3 695	59	3 636	175	-	175	1 348	
2 835	12	2 823	127	-	127	826	132
160	69	91	-	-	-	32	
65	17	48	-	-	-	18	135
911	361	550	17	-	17	291	
375	60	315	12	-	12	137	136
65	-	65	1	-	1	25	
23	-	23	-	-	-	6	165
243	20	223	1	-	1	1	
92	6	86	-	-	-	-	859
91	15	76	-	-	-	1	
44	7	37	-	-	-	1	873
<b>54 513</b>	<b>28 809</b>	<b>25 704</b>	<b>2 196</b>	<b>1 730</b>	<b>466</b>	<b>4 994</b>	
<b>35 288</b>	<b>16 555</b>	<b>18 733</b>	<b>1 299</b>	<b>992</b>	<b>307</b>	<b>2 466</b>	
<b>2 178</b>	<b>503</b>	<b>1 675</b>	<b>97</b>	<b>13</b>	<b>84</b>	<b>153</b>	
<b>591</b>	<b>87</b>	<b>504</b>	<b>21</b>	<b>5</b>	<b>16</b>	<b>100</b>	
272	5	267	13	-	13	102	
164	1	163	10	-	10	68	183
26	-	26	-	-	-	9	
17	-	17	-	-	-	4	195
51	4	47	1	-	1	11	
40	1	39	-	-	-	11	219
253	-	253	5	-	5	3	
61	-	61	2	-	2	-	624
1 445	486	959	74	13	61	14	
238	81	157	8	5	3	4	812

5. Personal der Gemeinden und Gemeindeverbände am 30.6.2012

Gl.- Nr.	Aufgabenbereich		Beschäftigte		
	I insgesamt W weiblich		insgesamt	Beamte	Arbeitnehmer
<b>0-8</b>	<b>Kernhaushalt</b>	<b>I</b>	<b>32 778</b>	<b>3 062</b>	<b>29 716</b>
		<b>W</b>	<b>22 093</b>	<b>1 333</b>	<b>20 760</b>
<b>0</b>	<b>Allgemeine Verwaltung</b>	<b>I</b>	<b>8 238</b>	<b>1 203</b>	<b>7 035</b>
		<b>W</b>	<b>5 910</b>	<b>585</b>	<b>5 325</b>
00	Gemeindeorgane, Kreisorgane	I	590	340	250
		W	279	68	211
01	Rechnungsprüfung	I	213	103	110
		W	150	65	85
02	Hauptverwaltung	I	3 810	461	3 349
		W	2 711	226	2 485
03	Finanzverwaltung	I	2 314	229	2 085
		W	1 977	175	1 802
05	besondere Dienststellen der allgemeinen Verwaltung	I	243	39	204
		W	215	31	184
06	Einrichtungen der gesamten Verwaltung	I	946	16	930
		W	489	11	478
08	Einrichtungen und Maßnahmen für Verwaltungsangehörige	I	122	15	107
		W	89	9	80
<b>1</b>	<b>Öffentliche Sicherheit und Ordnung</b>	<b>I</b>	<b>3 776</b>	<b>1 169</b>	<b>2 607</b>
		<b>W</b>	<b>1 913</b>	<b>282</b>	<b>1 631</b>
11	öffentliche Ordnung	I	2 267	338	1 929
		W	1 566	200	1 366
12	Umweltschutz	I	447	114	333
		W	246	58	188
13	Brandschutz	I	818	618	200
		W	53	12	41
14	Katastrophenschutz	I	29	11	18
		W	5	3	2
16	Rettungsdienst	I	215	88	127
		W	43	9	34
<b>2</b>	<b>Schulen</b>	<b>I</b>	<b>3 090</b>	<b>29</b>	<b>3 061</b>
		<b>W</b>	<b>2 148</b>	<b>14</b>	<b>2 134</b>
	darunter				
20	Schulverwaltung	I	371	29	342
		W	211	14	197
211	Grundschulen	I	1 399	-	1 399
		W	1 099	-	1 099
225	Regelschulen und Schulverbund Grund- und Regelschulen	I	454	-	454
		W	264	-	264
23	Gymnasien, Kollegs (ohne berufliche Gymnasien)	I	250	-	250
		W	145	-	145
24	Berufsschulen	I	306	-	306
		W	206	-	206
27	Förderschulen	I	166	-	166
		W	120	-	120
281	Gesamtschulen (integrierte und additive)	I	17	-	17
		W	14	-	14
295	sonstige schulische Aufgaben	I	123	-	123
		W	85	-	85

nach Dauer des Dienstverhältnisses und Aufgabenbereichen

Dauerkräfte			Personal in Ausbildung			Personal mit Zeitvertrag	Gl.- Nr.
zusammen	Beamte	Arbeitnehmer	zusammen	Beamte	Arbeitnehmer		
<b>29 321</b>	<b>2 644</b>	<b>26 677</b>	<b>812</b>	<b>121</b>	<b>691</b>	<b>2 645</b>	
<b>19 896</b>	<b>1 244</b>	<b>18 652</b>	<b>525</b>	<b>39</b>	<b>486</b>	<b>1 672</b>	<b>0-8</b>
<b>7 054</b>	<b>794</b>	<b>6 260</b>	<b>638</b>	<b>114</b>	<b>524</b>	<b>546</b>	
<b>5 320</b>	<b>496</b>	<b>4 824</b>	<b>385</b>	<b>39</b>	<b>346</b>	<b>205</b>	<b>0</b>
293	51	242	-	-	-	297	
228	22	206	-	-	-	51	00
210	103	107	-	-	-	3	
147	65	82	-	-	-	3	01
3 094	352	2 742	568	103	465	148	
2 275	188	2 087	340	34	306	96	02
2 255	229	2 026	1	-	1	58	
1 934	175	1 759	-	-	-	43	03
240	39	201	-	-	-	3	
213	31	182	-	-	-	2	05
904	16	888	6	-	6	36	
476	11	465	4	-	4	9	06
58	4	54	63	11	52	1	
47	4	43	41	5	36	1	08
<b>3 707</b>	<b>1 161</b>	<b>2 546</b>	<b>9</b>	<b>7</b>	<b>2</b>	<b>60</b>	
<b>1 881</b>	<b>282</b>	<b>1 599</b>	<b>2</b>	<b>-</b>	<b>2</b>	<b>30</b>	<b>1</b>
2 225	338	1 887	1	-	1	41	
1 541	200	1 341	1	-	1	24	11
435	114	321	1	-	1	11	
239	58	181	1	-	1	6	12
808	611	197	7	7	-	3	
53	12	41	-	-	-	-	13
29	11	18	-	-	-	-	
5	3	2	-	-	-	-	14
210	87	123	-	-	-	5	
43	9	34	-	-	-	-	16
<b>2 526</b>	<b>29</b>	<b>2 497</b>	<b>4</b>	<b>-</b>	<b>4</b>	<b>560</b>	
<b>1 644</b>	<b>14</b>	<b>1 630</b>	<b>4</b>	<b>-</b>	<b>4</b>	<b>500</b>	<b>2</b>
367	29	338	-	-	-	4	
208	14	194	-	-	-	3	20
901	-	901	2	-	2	496	
644	-	644	2	-	2	453	211
432	-	432	-	-	-	22	
248	-	248	-	-	-	16	225
239	-	239	-	-	-	11	
137	-	137	-	-	-	8	23
298	-	298	1	-	1	7	
200	-	200	1	-	1	5	24
163	-	163	-	-	-	3	
117	-	117	-	-	-	3	27
17	-	17	-	-	-	-	
14	-	14	-	-	-	-	281
105	-	105	1	-	1	17	
72	-	72	1	-	1	12	295

Noch: 5. Personal der Gemeinden und Gemeindeverbände am 30.6.2012

Gl.- Nr.	Aufgabenbereich		Beschäftigte		
	I insgesamt W weiblich		insgesamt	Beamte	Arbeitnehmer
<b>3</b>	<b>Wissenschaft, Forschung, Kulturpflege</b>	<b>I</b>	<b>1 583</b>	<b>33</b>	<b>1 550</b>
		<b>W</b>	<b>1 127</b>	<b>14</b>	<b>1 113</b>
	darunter				
30	Verwaltung kultureller Angelegenheiten	I	151	6	145
		W	106	1	105
31	Wissenschaft und Forschung	I	149	1	148
		W	92	-	92
321	nichtwissenschaftliche Museen, Sammlungen und Ausstellungen	I	218	2	216
		W	141	1	140
323	Zoologische und Botanische Gärten	I	39	-	39
		W	23	-	23
331	Theater	I	8	-	8
		W	3	-	3
333	Musikschulen	I	289	-	289
		W	187	-	187
34	Heimat- und sonstige Kulturpflege	I	47	-	47
		W	31	-	31
350	Volkshochschulen	I	118	4	114
		W	82	1	81
352	Büchereien	I	382	-	382
		W	356	-	356
360	Naturschutz und Landschaftspflege	I	112	10	102
		W	56	5	51
365	Denkmalschutz und -pflege	I	67	10	57
		W	48	6	42
<b>4</b>	<b>Soziale Sicherung</b>	<b>I</b>	<b>8 721</b>	<b>399</b>	<b>8 322</b>
		<b>W</b>	<b>7 982</b>	<b>317</b>	<b>7 665</b>
	darunter				
400	allgemeine Sozialverwaltung	I	1 082	169	913
		W	933	134	799
405	Verwaltung der Grundsicherung für Arbeitssuchende (nach SGB II)	I	830	102	728
		W	716	76	640
407	Verwaltung der Jugendhilfe	I	710	95	615
		W	614	78	536
431	soziale Einrichtungen für Ältere (ohne Pflege- einrichtungen)	I	14	-	14
		W	9	-	9
435	soziale Einrichtungen für Wohnungslose	I	21	-	21
		W	12	-	12
436	soziale Einrichtungen für Aussiedler und Ausländer	I	3	-	3
		W	2	-	2
439	andere soziale Einrichtungen	I	27	-	27
		W	21	-	21
451	Jugendarbeit	I	28	-	28
		W	18	-	18
452	Jugendsozialarbeit, erzieherischer Kinder- und Jugendschutz	I	10	-	10
		W	9	-	9
453	Förderung der Erziehung in der Familie	I	4	1	3
		W	4	1	3
454	Förderung von Kindern in Tageseinrichtungen und in Tagespflege	I	47	-	47
		W	45	-	45
455	Hilfe zur Erziehung	I	68	-	68
		W	59	-	59
457	Adoptionsvermittlung, Beistandschaft, Amts- pflegschaft und -vormundschaft, Gerichtshilfen	I	30	6	24
		W	27	6	21



nach Dauer des Dienstverhältnisses und Aufgabenbereichen

Dauerkräfte			Personal in Ausbildung			Personal mit Zeitvertrag	Gl.- Nr.
zusammen	Beamte	Arbeitnehmer	zusammen	Beamte	Arbeitnehmer		
<b>1 447</b>	<b>33</b>	<b>1 414</b>	<b>6</b>	-	<b>6</b>	<b>130</b>	
<b>1 040</b>	<b>14</b>	<b>1 026</b>	<b>4</b>	-	<b>4</b>	<b>83</b>	<b>3</b>
139	6	133	1	-	1	11	
99	1	98	-	-	-	7	30
142	1	141	-	-	-	7	
86	-	86	-	-	-	6	31
188	2	186	-	-	-	30	
122	1	121	-	-	-	19	321
39	-	39	-	-	-	-	
23	-	23	-	-	-	-	323
5	-	5	-	-	-	3	
1	-	1	-	-	-	2	331
287	-	287	-	-	-	2	
185	-	185	-	-	-	2	333
30	-	30	-	-	-	17	
20	-	20	-	-	-	11	34
110	4	106	1	-	1	7	
75	1	74	1	-	1	6	350
361	-	361	4	-	4	17	
338	-	338	3	-	3	15	352
85	10	75	-	-	-	27	
46	5	41	-	-	-	10	360
58	10	48	-	-	-	9	
43	6	37	-	-	-	5	365
<b>7 882</b>	<b>399</b>	<b>7 483</b>	<b>139</b>	-	<b>139</b>	<b>700</b>	
<b>7 233</b>	<b>317</b>	<b>6 916</b>	<b>125</b>	-	<b>125</b>	<b>624</b>	<b>4</b>
1 056	169	887	-	-	-	26	
912	134	778	-	-	-	21	400
755	102	653	-	-	-	75	
654	76	578	-	-	-	62	405
676	95	581	-	-	-	34	
587	78	509	-	-	-	27	407
14	-	14	-	-	-	-	
9	-	9	-	-	-	-	431
13	-	13	-	-	-	8	
6	-	6	-	-	-	6	435
3	-	3	-	-	-	-	
2	-	2	-	-	-	-	436
25	-	25	1	-	1	1	
21	-	21	-	-	-	-	439
22	-	22	-	-	-	6	
13	-	13	-	-	-	5	451
7	-	7	-	-	-	3	
6	-	6	-	-	-	3	452
3	1	2	1	-	1	-	453
3	1	2	1	-	1	-	
45	-	45	-	-	-	2	
43	-	43	-	-	-	2	454
62	-	62	-	-	-	6	
53	-	53	-	-	-	6	455
30	6	24	-	-	-	-	
27	6	21	-	-	-	-	457

Noch: 5. Personal der Gemeinden und Gemeindeverbände am 30.6.2012

Gl.- Nr.	Aufgabenbereich		Beschäftigte		
	I insgesamt W weiblich		insgesamt	Beamte	Arbeitnehmer
460	Einrichtungen der Jugendarbeit	I	154	1	153
		W	102	1	101
461	Jugendwohnheime, Schülerheime, Wohnheime für Auszubildende	I	6	-	6
		W	6	-	6
464	Tageseinrichtungen für Kinder	I	5 095	-	5 095
		W	4 926	-	4 926
465	Erziehungs-, Jugend- und Familienberatungs- stellen	I	7	-	7
		W	7	-	7
466	Einrichtungen für Hilfe zur Erziehung und Hilfe für junge Volljährige sowie für die Inobhutnahme	I	34	-	34
		W	28	-	28
482	Grundsicherung für Arbeitssuchende	I	179	6	173
		W	126	5	121
49	sonstige soziale Angelegenheiten	I	48	2	46
		W	41	1	40
<b>5</b>	<b>Gesundheit, Sport, Erholung</b>	<b>I</b>	<b>1 684</b>	<b>38</b>	<b>1 646</b>
		<b>W</b>	<b>986</b>	<b>28</b>	<b>958</b>
50	Gesundheitsverwaltung	I	680	34	646
		W	579	25	554
54	sonstige Einrichtungen und Maßnahmen der Gesundheitspflege	I	88	-	88
		W	81	-	81
55	Förderung des Sports	I	44	1	43
		W	19	1	18
56	eigene Sportstätten	I	214	-	214
		W	44	-	44
57	Badeanstalten	I	165	-	165
		W	62	-	62
58	Park- und Gartenanlagen	I	474	3	471
		W	192	2	190
59	sonstige Erholungseinrichtungen	I	19	-	19
		W	9	-	9
<b>6</b>	<b>Bau- und Wohnungswesen, Verkehr</b>	<b>I</b>	<b>2 437</b>	<b>168</b>	<b>2 269</b>
		<b>W</b>	<b>1 324</b>	<b>79</b>	<b>1 245</b>
	darunter				
60	Bauverwaltung	I	1 252	66	1 186
		W	717	24	693
61	Städteplanung, Vermessung, Bauordnung	I	768	97	671
		W	491	53	438
62	Wohnungsbauförderung und Wohnungs- fürsorge	I	49	1	48
		W	42	1	41
63	Gemeindestraßen	I	207	-	207
		W	34	-	34
65	Kreisstraßen	I	62	1	61
		W	5	-	5
670	Straßenbeleuchtung	I	22	-	22
		W	4	-	4
675	Straßenreinigung	I	23	1	22
		W	12	-	12
68	Parkeinrichtungen	I	7	-	7
		W	1	-	1
69	Wasserläufe, Wasserbau	I	46	2	44
		W	17	1	16

nach Dauer des Dienstverhältnisses und Aufgabenbereichen

Dauerkräfte			Personal in Ausbildung			Personal mit Zeitvertrag	Gl.- Nr.
zusammen	Beamte	Arbeitnehmer	zusammen	Beamte	Arbeitnehmer		
141	1	140	-	-	-	13	
92	1	91	-	-	-	10	460
6	-	6	-	-	-	-	
6	-	6	-	-	-	-	461
4 451	-	4 451	137	-	137	507	
4 333	-	4 333	124	-	124	469	464
7	-	7	-	-	-	-	
7	-	7	-	-	-	-	465
32	-	32	-	-	-	2	
26	-	26	-	-	-	2	466
173	6	167	-	-	-	6	
123	5	118	-	-	-	3	481
48	2	46	-	-	-	-	
41	1	40	-	-	-	-	49
<b>1 492</b>	<b>38</b>	<b>1 454</b>	<b>4</b>	-	<b>4</b>	<b>188</b>	
<b>898</b>	<b>28</b>	<b>870</b>	-	-	-	<b>88</b>	<b>5</b>
663	34	629	-	-	-	17	
564	25	539	-	-	-	15	50
87	-	87	-	-	-	1	
80	-	80	-	-	-	1	54
35	1	34	-	-	-	9	
18	1	17	-	-	-	1	55
188	-	188	-	-	-	26	
36	-	36	-	-	-	8	56
103	-	103	2	-	2	60	
28	-	28	-	-	-	34	57
399	3	396	2	-	2	73	
163	2	161	-	-	-	29	58
17	-	17	-	-	-	2	
9	-	9	-	-	-	-	59
<b>2 379</b>	<b>167</b>	<b>2 212</b>	<b>1</b>	-	<b>1</b>	<b>57</b>	
<b>1 302</b>	<b>79</b>	<b>1 223</b>	-	-	-	<b>22</b>	<b>6</b>
1 230	66	1 164	-	-	-	22	
705	24	681	-	-	-	12	60
750	96	654	-	-	-	18	
483	53	430	-	-	-	8	61
49	1	48	-	-	-	-	
42	1	41	-	-	-	-	62
194	-	194	1	-	1	12	
33	-	33	-	-	-	1	63
62	1	61	-	-	-	-	
5	-	5	-	-	-	-	65
22	-	22	-	-	-	-	
4	-	4	-	-	-	-	670
21	1	20	-	-	-	2	
12	-	12	-	-	-	-	675
7	-	7	-	-	-	-	
1	-	1	-	-	-	-	68
43	2	41	-	-	-	3	
16	1	15	-	-	-	1	69

Noch: 5. Personal der Gemeinden und Gemeindeverbände am 30.6.2012

Gl.- Nr.	Aufgabenbereich		Beschäftigte		
	I insgesamt W weiblich		insgesamt	Beamte	Arbeitnehmer
<b>7</b>	<b>Öffentliche Einrichtungen,</b>	<b>I</b>	<b>3 119</b>	<b>20</b>	<b>3 099</b>
	<b>Wirtschaftsförderung</b>	<b>W</b>	<b>647</b>	<b>14</b>	<b>633</b>
	darunter				
70	Abwasserbeseitigung	I	2	-	2
		W	1	-	1
72	Abfallbeseitigung	I	77	5	72
		W	44	2	42
73	Märkte	I	30	3	27
		W	17	3	14
75	Bestattungswesen	I	223	2	221
		W	95	2	93
76	sonstige öffentliche Einrichtungen	I	100	1	99
		W	49	-	49
77	Hilfsbetriebe der Verwaltung	I	2 355	1	2 354
		W	248	1	247
792	Förderung des Nahverkehrs (ÖPNV)	I	6	-	6
		W	3	-	3
799	Fremdenverkehr und Förderung von Wirtschaft und Verkehr	I	309	8	301
		W	186	6	180
<b>8</b>	<b>Wirtschaftliche Unternehmen, allgemeines</b>	<b>I</b>	<b>130</b>	<b>3</b>	<b>127</b>
	<b>Grund- und Sondervermögen</b>	<b>W</b>	<b>56</b>	<b>-</b>	<b>56</b>
80	Verwaltung der wirtschaftlichen Unternehmen	I	5	1	4
		W	3	-	3
81	Versorgungsunternehmen	I	3	-	3
		W	1	-	1
84	Unternehmen der Wirtschaftsförderung	I	1	-	1
		W	1	-	1
85	Land- und forstwirtschaftliche Unternehmen	I	34	2	32
		W	2	-	2
86	Kur- und Badebetriebe	I	15	-	15
		W	9	-	9
87	sonstige wirtschaftliche Unternehmen	I	28	-	28
		W	14	-	14
88	allgemeines Grundvermögen	I	44	-	44
		W	26	-	26
<b>0-8</b>	<b>Sonderrechnungen</b>	<b>I</b>	<b>2 716</b>	<b>22</b>	<b>2 694</b>
		<b>W</b>	<b>1 047</b>	<b>6</b>	<b>1 041</b>
3	Wissenschaft, Forschung, Kulturpflege	I	780	1	779
		W	400	-	400
4	Soziale Sicherung	I	228	2	226
		W	165	-	165
5	Gesundheit, Sport, Erholung	I	200	-	200
		W	58	-	58
6	Bau- und Wohnungswesen, Verkehr	I	122	-	122
		W	9	-	9
7	Öffentliche Einrichtungen,	I	1 080	12	1 068
	Wirtschaftsförderung	W	299	4	295
8	Wirtschaftliche Unternehmen, allgemeines	I	306	7	299
	Grund- und Sondervermögen	W	116	2	114
	<b>Gemeinden und Gemeindeverbände insgesamt</b>	<b>I</b>	<b>35 494</b>	<b>3 084</b>	<b>32 410</b>
		<b>W</b>	<b>23 140</b>	<b>1 339</b>	<b>21 801</b>

nach Dauer des Dienstverhältnisses und Aufgabenbereichen

Dauerkräfte			Personal in Ausbildung			Personal mit Zeitvertrag	Gl.- Nr.
zusammen	Beamte	Arbeitnehmer	zusammen	Beamte	Arbeitnehmer		
<b>2 734</b>	<b>20</b>	<b>2 714</b>	<b>10</b>	-	<b>10</b>	<b>375</b>	
<b>535</b>	<b>14</b>	<b>521</b>	<b>5</b>	-	<b>5</b>	<b>107</b>	<b>7</b>
2	-	2	-	-	-	-	
1	-	1	-	-	-	-	70
75	5	70	-	-	-	2	
43	2	41	-	-	-	1	72
28	3	25	-	-	-	2	
16	3	13	-	-	-	1	73
210	2	208	1	-	1	12	
91	2	89	1	-	1	3	75
81	1	80	1	-	1	18	
39	-	39	1	-	1	9	76
2 108	1	2 107	7	-	7	240	
189	1	188	2	-	2	57	77
6	-	6	-	-	-	-	
3	-	3	-	-	-	-	792
208	8	200	1	-	1	100	
149	6	143	1	-	1	36	799
<b>100</b>	<b>3</b>	<b>97</b>	<b>1</b>	-	<b>1</b>	<b>29</b>	
<b>43</b>	-	<b>43</b>	-	-	-	<b>13</b>	<b>8</b>
5	1	4	-	-	-	-	
3	-	3	-	-	-	-	80
3	-	3	-	-	-	-	
1	-	1	-	-	-	-	81
1	-	1	-	-	-	-	
1	-	1	-	-	-	-	84
21	2	19	-	-	-	13	
-	-	-	-	-	-	2	85
13	-	13	1	-	1	1	
9	-	9	-	-	-	-	86
18	-	18	-	-	-	10	
6	-	6	-	-	-	8	87
39	-	39	-	-	-	5	
23	-	23	-	-	-	3	88
<b>2 350</b>	<b>22</b>	<b>2 328</b>	<b>62</b>	-	<b>62</b>	<b>304</b>	
<b>869</b>	<b>6</b>	<b>863</b>	<b>20</b>	-	<b>20</b>	<b>158</b>	<b>0-8</b>
603	1	602	19	-	19	158	
306	-	306	11	-	11	83	3
153	2	151	1	-	1	74	
107	-	107	1	-	1	57	4
189	-	189	1	-	1	10	
52	-	52	-	-	-	6	5
117	-	117	2	-	2	3	
9	-	9	-	-	-	-	6
1 007	12	995	25	-	25	48	
288	4	284	3	-	3	8	7
281	7	274	14	-	14	11	
107	2	105	5	-	5	4	8
<b>31 671</b>	<b>2 666</b>	<b>29 005</b>	<b>874</b>	<b>121</b>	<b>753</b>	<b>2 949</b>	
<b>20 765</b>	<b>1 250</b>	<b>19 515</b>	<b>545</b>	<b>39</b>	<b>506</b>	<b>1 830</b>	

**6. Vollzeitäquivalente des Landes am 30.6.2012 nach Dienstverhältnis und Aufgabenbereichen**

FKZ	Aufgabenbereich		Insgesamt	Beamte und Richter	Arbeit- nehmer
	I insgesamt	W weiblich			
<b>0 - 8</b>	<b>Kernhaushalt</b>	<b>I</b>	<b>42 641</b>	<b>27 270</b>	<b>15 371</b>
		<b>W</b>	<b>27 000</b>	<b>15 631</b>	<b>11 369</b>
<b>0</b>	<b>Allgemeine Dienste</b>	<b>I</b>	<b>18 650</b>	<b>14 478</b>	<b>4 171</b>
		<b>W</b>	<b>9 204</b>	<b>6 071</b>	<b>3 133</b>
01	politische Führung und zentrale Verwaltung	I	3 712	2 012	1 701
		W	2 231	1 029	1 202
011	politische Führung	I	2 343	1 453	890
		W	1 321	721	600
012	innere Verwaltung	I	1 046	501	545
		W	665	266	399
014	statistischer Dienst	I	276	54	222
		W	214	39	175
016	Hochbauverwaltung	I	47	3	44
		W	31	3	28
04	öffentliche Sicherheit und Ordnung	I	7 386	6 530	856
		W	1 902	1 382	520
042	Polizei	I	7 269	6 448	821
		W	1 859	1 356	503
044	Brandschutz	I	33	20	14
		W	8	2	6
049	Sonstiges	I	84	63	21
		W	36	24	11
05	Rechtsschutz	I	4 079	3 335	745
		W	2 383	1 701	682
051	Verfassungsgerichte	I	5	2	3
		W	3	1	2
052	ordentliche Gerichte u. Staatsanwaltschaften	I	2 625	2 061	564
		W	1 841	1 318	523
053	Verwaltungsgerichte	I	119	78	41
		W	70	35	34
054	Arbeits- und Sozialgerichte	I	283	176	107
		W	201	96	105
055	Finanzgericht	I	22	17	5
		W	7	3	4
056	Justizvollzugsanstalten	I	1 026	1 001	25
		W	261	248	14
6	Finanzverwaltung	I	3 472	2 602	870
		W	2 688	1 959	729
061	Steuer- und Zollverwaltung	I	3 451	2 601	850
		W	2 687	1 958	729
062	Schuldenverwaltung, sonst. Finanzverwaltung	I	22	1	21
		W	1	1	-
<b>1</b>	<b>Bildungswesen, Wissenschaft, Forschung</b>	<b>I</b>	<b>20 683</b>	<b>11 802</b>	<b>8 881</b>
	<b>kulturelle Angelegenheiten</b>	<b>W</b>	<b>16 200</b>	<b>9 134</b>	<b>7 066</b>
11, 12	allgemeinbildende und berufliche Schulen	I	19 999	11 575	8 424
		W	15 811	9 025	6 786
111	Unterrichtsverwaltung	I	219	128	92
		W	157	77	79
112	Grundschulen	I	5 405	2 538	2 867
		W	5 102	2 361	2 741
115	kombinierte Haupt- und Regelschulen	I	4 588	3 230	1 358
		W	3 587	2 530	1 056
117	Gymnasien, Kollegs	I	4 043	2 942	1 101
		W	2 774	2 059	715

Noch: 6. Vollzeitäquivalente des Landes am 30.6.2012 nach Dienstverhältnis und Aufgabenbereichen

FKZ	Aufgabenbereich		Insgesamt	Beamte und Richter	Arbeit- nehmer
	I insgesamt	W weiblich			
119	Gesamtschulen	I	345	231	114
		W	259	181	77
124	Sonderschulen	I	2 403	1 010	1 393
		W	2 157	894	1 263
127	berufliche Schulen	I	2 995	1 496	1 498
		W	1 776	922	854
133	Verwaltungsfachhochschulen	I	9	8	1
		W	2	1	1
153	andere Einrichtungen der Weiterbildung	I	7	1	7
		W	3	1	3
154	Einrichtung der Lehrerausbildung	I	27	20	7
		W	21	14	7
155	Einrichtung der Lehrerfortbildung	I	53	30	24
		W	31	14	17
162	wissenschaftliche Bibliotheken, Archive, Fachinformationszentren	I	88	31	57
		W	54	16	38
165	andere Einrichtungen der Wissenschaft und Forschung	I	406	128	278
		W	227	61	166
173	Forschung und experimentelle Entwicklung zum Umweltschutz	I	3	-	3
		W	2	-	2
188	Verwaltung für kulturelle Angelegenheiten	I	91	10	81
		W	49	3	46
<b>2</b>	<b>Soziale Sicherung, soziale Kriegsfolgeaufgaben, Wiedergutmachung</b>	<b>I</b>	<b>184</b>	<b>83</b>	<b>101</b>
		<b>W</b>	<b>108</b>	<b>34</b>	<b>74</b>
254	Arbeitsschutz	I	184	83	101
		W	108	34	74
<b>3</b>	<b>Gesundheit, Umwelt, Sport und Erholung</b>	<b>I</b>	<b>756</b>	<b>165</b>	<b>591</b>
		<b>W</b>	<b>412</b>	<b>73</b>	<b>340</b>
314	Maßnahmen des Gesundheitwesens	I	273	9	263
		W	217	7	210
331	Umwelt- und Naturschutzbehörden	I	480	156	325
		W	193	66	128
332	Maßnahmen des Umwelt- und Naturschutzes	I	3	-	3
		W	2	-	2
<b>4</b>	<b>Wohnungswesen, Städtebau, Raumordnung und kommunale Gemeinschaftsdienste</b>	<b>I</b>	<b>768</b>	<b>317</b>	<b>451</b>
		<b>W</b>	<b>344</b>	<b>97</b>	<b>248</b>
421	Kataster und Vermessungsverwaltung	I	768	317	451
		W	344	97	248
<b>5</b>	<b>Ernährung, Landwirtschaft und Forsten</b>	<b>I</b>	<b>590</b>	<b>318</b>	<b>272</b>
		<b>W</b>	<b>343</b>	<b>178</b>	<b>166</b>
511	Ernährung und Landwirtschaft	I	590	318	272
		W	343	178	166

Noch: 6. Vollzeitäquivalente des Landes am 30.6.2012 nach Dienstverhältnis und Aufgabenbereichen

FKZ	Aufgabenbereich		Insgesamt	Beamte und Richter	Arbeit- nehmer
	I insgesamt	W weiblich			
<b>6</b>	<b>Energie- und Wasserwirtschaft, Gewerbe,</b>	<b>I</b>	<b>111</b>	<b>45</b>	<b>66</b>
	<b>Dienstleistungen</b>	<b>W</b>	<b>43</b>	<b>12</b>	<b>32</b>
610	Verwaltung	I	110	45	65
		W	43	12	31
627	sonstige Energieversorgung	I	1	-	1
		W	1	-	1
<b>7</b>	<b>Verkehrs- und Nachrichtenwesen</b>	<b>I</b>	<b>899</b>	<b>62</b>	<b>837</b>
		<b>W</b>	<b>345</b>	<b>33</b>	<b>312</b>
711	Straßen- und Brückenbau	I	899	62	837
		W	345	33	312
<b>8</b>	<b>Wirtschaftsunternehmen, Allgemeines Grund- und Kapitalvermögen, Sondervermögen</b>	<b>I</b>	<b>-</b>	<b>-</b>	<b>-</b>
		<b>W</b>	<b>-</b>	<b>-</b>	<b>-</b>
<b>0 - 8</b>	<b>Sonderrechnungen</b>	<b>I</b>	<b>11 478</b>	<b>1 241</b>	<b>10 237</b>
		<b>W</b>	<b>6 241</b>	<b>273</b>	<b>5 968</b>
131	Universitäten	I	5 261	732	4 529
		W	2 327	176	2 151
132	Hochschulkliniken	I	4 591	57	4 534
		W	3 265	11	3 254
135	Kunsthochschulen	I	168	68	100
		W	69	17	53
136	Fachhochschulen	I	1 069	353	716
		W	437	59	379
165	andere Einrichtungen der Wissenschaft und Forschung	I	84	-	84
		W	24	-	24
859	sonstige Wirtschaftsunternehmen	I	221	18	203
		W	79	5	73
873	Sondervermögen	I	85	14	71
		W	40	6	34
	<b>Land insgesamt</b>	<b>I</b>	<b>54 119</b>	<b>28 511</b>	<b>25 608</b>
		<b>W</b>	<b>33 241</b>	<b>15 904</b>	<b>17 337</b>
	<b>Einrichtungen in öffentlich-rechtlicher Rechtsform unter Landesaufsicht</b>	<b>I</b>	<b>2 256</b>	<b>490</b>	<b>1 766</b>
	<b>darunter</b>	<b>W</b>	<b>643</b>	<b>84</b>	<b>559</b>
183	Museen, Sammlungen, Ausstellungen	I	368	5	363
		W	226	1	226
195	Denkmalschutz und -pflege	I	32	-	32
		W	19	-	19
219	sonstige Behörden	I	57	4	53
		W	45	1	44
624	Talsperren, Hochwasserrückhaltebecken	I	244	-	244
		W	58	-	58
812	Forstwirtschaftliche Unternehmen	I	1 416	474	942
		W	218	79	139



**7. Vollzeitäquivalente der Gemeinden und Gemeindeverbände  
am 30.6.2012 nach Dienstverhältnis und Aufgabenbereichen**

Gl.- Nr.	Aufgabenbereich		Insgesamt	Beamte	Arbeitnehmer
	I insgesamt	W weiblich			
<b>0-8</b>	<b>Kernhaushalt</b>	<b>I</b>	<b>28 585</b>	<b>2 920</b>	<b>25 665</b>
		<b>W</b>	<b>18 703</b>	<b>1 230</b>	<b>17 472</b>
<b>0</b>	<b>Allgemeine Verwaltung</b>	<b>I</b>	<b>7 130</b>	<b>1 135</b>	<b>5 995</b>
		<b>W</b>	<b>5 001</b>	<b>535</b>	<b>4 466</b>
00	Gemeindeorgane, Kreisorgane	I	569	338	231
		W	261	66	195
01	Rechnungsprüfung	I	192	95	97
		W	133	59	74
02	Hauptverwaltung	I	3 214	426	2 788
		W	2 244	204	2 040
03	Finanzverwaltung	I	2 035	212	1 824
		W	1 717	159	1 558
05	besondere Dienststellen der allgemeinen Verwaltung	I	213	37	176
		W	186	29	157
06	Einrichtungen der gesamten Verwaltung	I	801	14	787
		W	384	9	375
08	Einrichtungen und Maßnahmen für Verwaltungsangehörige	I	105	14	91
		W	76	8	68
<b>1</b>	<b>Öffentliche Sicherheit und Ordnung</b>	<b>I</b>	<b>3 484</b>	<b>1 143</b>	<b>2 342</b>
		<b>W</b>	<b>1 705</b>	<b>266</b>	<b>1 439</b>
11	öffentliche Ordnung	I	2 032	321	1 711
		W	1 384	188	1 196
12	Umweltschutz	I	417	107	310
		W	228	54	174
13	Brandschutz	I	803	616	187
		W	49	12	37
14	Katastrophenschutz	I	26	11	15
		W	5	3	2
16	Rettungsdienst	I	206	88	118
		W	40	9	31
<b>2</b>	<b>Schulen</b>	<b>I</b>	<b>2 434</b>	<b>27</b>	<b>2 407</b>
		<b>W</b>	<b>1 593</b>	<b>14</b>	<b>1 579</b>
	darunter				
20	Schulverwaltung	I	337	27	309
		W	186	14	173
211	Grundschulen	I	980	-	980
		W	724	-	724
225	Regelschulen und Schulverbund	I	368	-	368
	Grund- und Regelschulen	W	201	-	201
23	Gymnasien, Kollegs (ohne berufliche Gymnasien)	I	217	-	217
		W	123	-	123
24	Berufsschulen	I	265	-	265
		W	173	-	173
27	Förderschulen	I	140	-	140
		W	99	-	99
281	Gesamtschulen (integrierte und additive)	I	15	-	15
		W	12	-	12
295	sonstige schulische Aufgaben	I	108	-	108
		W	72	-	72

Noch: 7. Vollzeitäquivalente der Gemeinden und Gemeindeverbände  
am 30.6.2012 nach Dienstverhältnis und Aufgabenbereichen

Gl.- Nr.	Aufgabenbereich		Insgesamt	Beamte	Arbeitnehmer
	I insgesamt	W weiblich			
<b>3</b>	<b>Wissenschaft, Forschung, Kulturpflege</b>	<b>I</b>	<b>1 343</b>	<b>30</b>	<b>1 313</b>
		<b>W</b>	<b>930</b>	<b>13</b>	<b>917</b>
	darunter				
30	Verwaltung kultureller Angelegenheiten	I	131	6	126
		W	92	1	91
31	Wissenschaft und Forschung	I	133	1	132
		W	80	-	80
321	nichtwissenschaftliche Museen, Sammlungen und Ausstellungen	I	185	2	183
		W	115	1	114
323	Zoologische und Botanische Gärten	I	36	-	36
		W	20	-	20
331	Theater	I	7	-	7
		W	2	-	2
333	Musikschulen	I	241	-	241
		W	153	-	153
34	Heimat- und sonstige Kulturpflege	I	41	-	41
		W	27	-	27
350	Volkshochschulen	I	109	4	105
		W	74	1	73
352	Büchereien	I	299	-	299
		W	275	-	275
360	Naturschutz und Landschaftspflege	I	101	9	91
		W	49	5	44
365	Denkmalschutz und -pflege	I	59	9	50
		W	42	6	36
<b>4</b>	<b>Soziale Sicherung</b>	<b>I</b>	<b>7 544</b>	<b>370</b>	<b>7 174</b>
		<b>W</b>	<b>6 855</b>	<b>291</b>	<b>6 564</b>
	darunter				
400	allgemeine Sozialverwaltung	I	982	156	826
		W	840	122	718
405	Verwaltung der Grundsicherung für Arbeitssuchende (nach SGB II)	I	780	98	682
		W	670	72	597
407	Verwaltung der Jugendhilfe	I	644	87	557
		W	553	71	482
431	soziale Einrichtungen für Ältere (ohne Pflege- einrichtungen)	I	11	-	11
		W	7	-	7
435	soziale Einrichtungen für Wohnungslose	I	19	-	19
		W	10	-	10
436	soziale Einrichtungen für Aussiedler und Ausländer	I	3	-	3
		W	2	-	2
439	andere soziale Einrichtungen	I	21	-	21
		W	16	-	16
451	Jugendarbeit	I	24	-	24
		W	15	-	15
452	Jugendsozialarbeit, erzieherischer Kinder- und Jugendschutz	I	9	-	9
		W	8	-	8
453	Förderung der Erziehung in der Familie	I	4	1	3
		W	4	1	3
454	Förderung von Kindern in Tageseinrichtungen und in Tagespflege	I	41	-	41
		W	39	-	39
455	Hilfe zur Erziehung	I	63	-	63
		W	55	-	55
457	Adoptionsvermittlung, Beistandschaft, Amts- pflegschaft und -vormundschaft, Gerichtshilfen	I	27	5	22
		W	24	5	19

Noch: 7. Vollzeitäquivalente der Gemeinden und Gemeindeverbände  
am 30.6.2012 nach Dienstverhältnis und Aufgabenbereichen

Gl.- Nr.	Aufgabenbereich		Insgesamt	Beamte	Arbeitnehmer
	I insgesamt	W weiblich			
460	Einrichtungen der Jugendarbeit	I	134	1	133
		W	84	1	83
461	Jugendwohnheime, Schülerheime, Wohnheime für Auszubildende	I	5	-	5
		W	5	-	5
464	Tageseinrichtungen für Kinder	I	4 241	-	4 241
		W	4 093	-	4 093
465	Erziehungs-, Jugend- und Familienberatungs- stellen	I	5	-	5
		W	5	-	5
466	Einrichtungen für Hilfe zur Erziehung und Hilfe für junge Volljährige sowie für die Inobhutnahme	I	32	-	32
		W	26	-	26
482	Grundsicherung für Arbeitssuchende	I	163	5	158
		W	114	4	110
49	sonstige soziale Angelegenheiten	I	42	2	40
		W	37	1	36
<b>5</b>	<b>Gesundheit, Sport, Erholung</b>	<b>I</b>	<b>1 509</b>	<b>36</b>	<b>1 474</b>
		<b>W</b>	<b>859</b>	<b>26</b>	<b>833</b>
50	Gesundheitsverwaltung	I	605	32	573
		W	509	23	486
54	sonstige Einrichtungen und Maßnahmen der Gesundheitspflege	I	74	-	74
		W	67	-	67
55	Förderung des Sports	I	38	1	37
		W	17	1	16
56	eigene Sportstätten	I	186	-	186
		W	30	-	30
57	Badeanstalten	I	151	-	151
		W	54	-	54
58	Park- und Gartenanlagen	I	440	3	437
		W	175	2	173
59	sonstige Erholungseinrichtungen	I	15	-	15
		W	6	-	6
<b>6</b>	<b>Bau- und Wohnungswesen, Verkehr</b>	<b>I</b>	<b>2 195</b>	<b>157</b>	<b>2 038</b>
		<b>W</b>	<b>1 167</b>	<b>73</b>	<b>1 094</b>
60	darunter Bauverwaltung	I	1 127	63	1 064
		W	631	23	608
61	Städteplanung, Vermessung, Bauordnung	I	691	89	601
		W	435	48	388
62	Wohnungsbauförderung und Wohnungs- fürsorge	I	44	1	43
		W	37	1	36
63	Gemeindestraßen	I	182	-	182
		W	27	-	27
65	Kreisstraßen	I	59	1	58
		W	4	-	4
670	Straßenbeleuchtung	I	20	-	20
		W	4	-	4
675	Straßenreinigung	I	21	1	20
		W	11	-	11
68	Parkeinrichtungen	I	6	-	6
		W	1	-	1
69	Wasserläufe, Wasserbau	I	45	2	43
		W	16	1	15

Noch: 7. Vollzeitäquivalente der Gemeinden und Gemeindeverbände  
am 30.6.2012 nach Dienstverhältnis und Aufgabenbereichen

Gl.- Nr.	Aufgabenbereich		Insgesamt	Beamte	Arbeitnehmer
	I insgesamt	W weiblich			
<b>7</b>	<b>Öffentliche Einrichtungen,</b>	<b>I</b>	<b>2 831</b>	<b>19</b>	<b>2 812</b>
	<b>Wirtschaftsförderung</b>	<b>W</b>	<b>547</b>	<b>13</b>	<b>534</b>
	darunter				
70	Abwasserbeseitigung	I	2	-	2
		W	1	-	1
72	Abfallbeseitigung	I	73	5	68
		W	41	2	39
73	Märkte	I	28	3	25
		W	15	3	12
75	Bestattungswesen	I	210	2	208
		W	88	2	86
76	sonstige öffentliche Einrichtungen	I	81	1	80
		W	33	-	33
77	Hilfsbetriebe der Verwaltung	I	2 144	1	2 143
		W	205	1	204
792	Förderung des Nahverkehrs (ÖPNV)	I	5	-	5
		W	3	-	3
799	Fremdenverkehr und Förderung von Wirtschaft und Verkehr	I	272	7	265
		W	158	5	152
<b>8</b>	<b>Wirtschaftliche Unternehmen, allgemeines</b>	<b>I</b>	<b>114</b>	<b>3</b>	<b>111</b>
	<b>Grund- und Sondervermögen</b>	<b>W</b>	<b>44</b>	<b>-</b>	<b>44</b>
80	Verwaltung der wirtschaftlichen Unternehmen	I	5	1	4
		W	3	-	3
81	Versorgungsunternehmen	I	3	-	3
		W	1	-	1
84	Unternehmen der Wirtschaftsförderung	I	1	-	1
		W	1	-	1
85	Land- und forstwirtschaftliche Unternehmen	I	34	2	32
		W	2	-	2
86	Kur- und Badebetriebe	I	14	-	14
		W	9	-	9
87	sonstige wirtschaftliche Unternehmen	I	20	-	20
		W	8	-	8
88	allgemeines Grundvermögen	I	38	-	38
		W	21	-	21
<b>0-8</b>	<b>Sonderrechnungen</b>	<b>I</b>	<b>2 512</b>	<b>21</b>	<b>2 491</b>
		<b>W</b>	<b>930</b>	<b>6</b>	<b>924</b>
3	Wissenschaft, Forschung, Kulturpflege	I	707	1	706
		W	346	-	346
4	Soziale Sicherung	I	214	2	212
		W	153	-	153
5	Gesundheit, Sport, Erholung	I	187	-	187
		W	51	-	51
6	Bau- und Wohnungswesen, Verkehr	I	113	-	113
		W	9	-	9
7	Öffentliche Einrichtungen, Wirtschaftsförderung	I	1 012	12	1 001
		W	272	4	268
8	Wirtschaftliche Unternehmen, allgemeines Grund- und Sondervermögen	I	279	7	272
		W	100	2	98
	<b>Gemeinden und Gemeindeverbände insgesamt</b>	<b>I</b>	<b>31 096</b>	<b>2 941</b>	<b>28 155</b>
		<b>W</b>	<b>19 633</b>	<b>1 236</b>	<b>18 397</b>

**8. Personal des Landes am 30.6.2012 nach Dienstverhältnis sowie Einzelplänen und Kapiteln des Landeshaushaltes**

Epl./ Kap. Nr.	Kapitel/Einzelplan I insgesamt W weiblich		Beschäftigte Insgesamt	Beamte und Richter		Arbeitnehmer		
				zu- sammen	darunter in Aus- bildung	zu- sammen	darunter	
							in Aus- bildung	mit Zeit- vertrag
0101	Thüringer Landtag	I	133	42	-	91	3	14
		W	77	18	-	59	3	10
0104	Landesbeauftragter für den Datenschutz	I	13	6	-	7	-	1
		W	8	4	-	4	-	1
0105	Landesbeauftragter für die Unterlagen des Staats- sicherheitsdienstes	I	8	2	-	6	-	-
		W	5	1	-	4	-	-
0106	Bürgerbeauftragter	I	7	3	-	4	-	1
		W	6	2	-	4	-	1
	<b>Einzelplan 01 zusammen</b>	<b>I</b>	<b>161</b>	<b>53</b>	<b>-</b>	<b>108</b>	<b>3</b>	<b>16</b>
		<b>W</b>	<b>96</b>	<b>25</b>	<b>-</b>	<b>71</b>	<b>3</b>	<b>12</b>
0201	Ministerpräsident und Staatskanzlei	I	143	78	-	65	-	2
		W	88	48	-	40	-	-
0203	Bundes- und Europaangelegenheiten	I	50	29	-	21	-	-
		W	29	14	-	15	-	-
0205	Landeszentrale für politische Bildung	I	10	1	-	9	-	-
		W	5	1	-	4	-	-
	<b>Einzelplan 02 zusammen</b>	<b>I</b>	<b>203</b>	<b>108</b>	<b>-</b>	<b>95</b>	<b>-</b>	<b>2</b>
		<b>W</b>	<b>122</b>	<b>63</b>	<b>-</b>	<b>59</b>	<b>-</b>	<b>-</b>
0301	Thüringer Innenministerium	I	319	239	-	80	-	-
		W	143	89	-	54	-	-
0304	Thüringer Landesverwaltungsamt	I	1 166	547	55	619	2	4
		W	762	301	32	461	1	3
0306	Zentrale Fortbildung der obersten Landesbehörden	I	35	9	-	26	-	-
		W	19	2	-	17	-	-
0309	Thüringer Landesamt für Statistik	I	322	68	-	254	4	49
		W	254	50	-	204	2	34
0310	Landesamt für Verfassungsschutz	I	90	67	-	23	-	-
		W	41	28	-	13	-	-
0312	Polizeibildungseinrichtungen	I	585	523	358	62	1	-
		W	144	112	69	32	-	-
0313	Landeskriminalamt	I	638	483	-	155	-	-
		W	180	98	-	82	-	-
0314	Polizeidienststellen	I	6 254	5 562	-	692	-	-
		W	1 667	1 218	-	449	-	-
0319	Landesfeuerwehrschule	I	34	20	3	14	-	-
		W	8	2	-	6	-	-
	<b>Einzelplan 03 zusammen</b>	<b>I</b>	<b>9 443</b>	<b>7 518</b>	<b>416</b>	<b>1 925</b>	<b>7</b>	<b>53</b>
		<b>W</b>	<b>3 218</b>	<b>1 900</b>	<b>101</b>	<b>1 318</b>	<b>3</b>	<b>37</b>
0401	Thüringer Ministerium für Bildung, Wissenschaft und Kultur	I	312	189	-	123	-	7
		W	187	99	-	88	-	5
0403	Staatliche Schulämter	I	249	146	7	103	-	6
		W	176	86	6	90	-	6
0406	Grundschulen	I	6 455	2 763	203	3 692	69	163
		W	6 121	2 578	184	3 543	54	145
0407	Regelschulen	I	5 696	3 631	162	2 065	2	15
		W	4 476	2 856	115	1 620	2	9

Noch: 8. Personal des Landes am 30.6.2012 nach Dienstverhältnis sowie Einzelplänen und Kapiteln des Landeshaushaltes

Epl./ Kap. Nr.	Kapitel/Einzelplan I insgesamt W weiblich		Beschäftigte Insgesamt	Beamte und Richter		Arbeitnehmer		
				zu- sammen	darunter in Aus- bildung	zu- sammen	darunter	
							in Aus- bildung	mit Zeit- vertrag
0408	Förderschulen	I	2 648	1 074	34	1 574	-	23
		W	2 378	954	31	1 424	-	18
0409	Gesamtschulen	I	397	246	18	151	-	4
		W	301	193	9	108	-	1
0410	Gymnasien	I	4 453	3 066	268	1 387	-	18
		W	3 144	2 182	170	962	-	5
0411	Gemeinschaftsschulen	I	21	6	-	15	-	-
		W	16	6	-	10	-	-
0413	Berufsbildende Schulen	I	3 513	1 565	94	1 948	-	64
		W	2 093	980	63	1 113	-	36
0414	Staatliche Fachschule für Bau, Wirtschaft und Verkehr	I	68	14	1	54	-	-
		W	29	5	1	24	-	-
0417	Thüringenkolleg	I	15	8	-	7	-	1
		W	9	5	-	4	-	1
0420	Staatliche Studienseminare	I	29	21	6	8	-	-
		W	23	15	4	8	-	-
0422	Thüringer Institut für Lehrerfortbildung Lehrplanentwicklung und Medien	I	59	33	-	26	-	-
		W	35	16	-	19	-	-
0424	Sprachengymnasium Schnepfenthal	I	58	30	2	28	-	3
		W	37	21	1	16	-	2
0425	Musikgymnasium Weimar	I	39	17	-	22	-	-
		W	29	13	-	16	-	-
0426	Sportgymnasium Erfurt	I	108	39	1	69	-	1
		W	63	26	-	37	-	-
0427	Sportgymnasium Jena	I	77	31	1	46	-	-
		W	39	20	1	19	-	-
0428	Sportgymnasium Oberhof	I	70	21	1	49	-	-
		W	49	16	-	33	-	-
0476	Landessternwarte in Tautenburg	I	34	-	-	34	-	10
		W	7	-	-	7	-	3
0481	Staatsarchive	I	94	32	1	62	2	3
		W	59	17	-	42	2	2
0484	Thür. Landesamt für Denkmalpflege und Archäologie	I	97	10	-	87	3	1
		W	54	3	-	51	3	1
	<b>Einzelplan 04 zusammen</b>	<b>I</b>	<b>24 492</b>	<b>12 942</b>	<b>799</b>	<b>11 550</b>	<b>76</b>	<b>319</b>
		<b>W</b>	<b>19 325</b>	<b>10 091</b>	<b>585</b>	<b>9 234</b>	<b>61</b>	<b>234</b>
0501	Thüringer Justizministerium	I	123	96	-	27	-	1
		W	65	48	-	17	-	1
0504	Gerichte und Staatsanwaltschaften	I	2 857	2 215	308	642	-	6
		W	2 055	1 457	192	598	-	5
0505	Justizvollzugsanstalten	I	1 044	1 017	5	27	-	2
		W	270	255	1	15	-	2
0507	Gerichte der Arbeitsgerichtsbarkeit	I	104	67	-	37	-	-
		W	77	41	-	36	-	-
0508	Gerichte der Verwaltungs- gerichtsbarkeit	I	125	81	-	44	-	-
		W	75	38	-	37	-	-
0509	Gerichte der Sozialgerichtsbarkeit	I	201	119	-	82	-	3
		W	146	65	-	81	-	3
0510	Thüringer Finanzgericht	I	24	17	-	7	-	-
		W	9	3	-	6	-	-

Noch: 8. Personal des Landes am 30.6.2012 nach Dienstverhältnis sowie Einzelplänen und Kapiteln des Landeshaushaltes

Epl./ Kap. Nr.	Kapitel/Einzelplan I insgesamt W weiblich		Beschäftigte Insgesamt	Beamte und Richter		Arbeitnehmer		
				zu- sammen	darunter in Aus- bildung	zu- sammen	darunter	
							in Aus- bildung	mit Zeit- vertrag
0511	Justizprüfungsamt	I	14	10	-	4	-	-
		W	10	7	-	3	-	-
	<b>Einzelplan 05 zusammen</b>	<b>I</b>	<b>4 492</b>	<b>3 622</b>	<b>313</b>	<b>870</b>	-	<b>12</b>
		<b>W</b>	<b>2 707</b>	<b>1 914</b>	<b>193</b>	<b>793</b>	-	<b>11</b>
0601	Thüringer Finanzministerium	I	198	145	-	53	-	-
		W	117	80	-	37	-	-
0603	Landesfinanzdirektion	I	672	315	-	357	-	2
		W	514	210	-	304	-	2
0604	Steuerverwaltung	I	3 208	2 552	180	656	-	4
		W	2 567	1 996	102	571	-	4
0606	Bildungszentrum der Thüringer Steuerverwaltung Gotha	I	31	20	-	11	-	-
		W	16	9	-	7	-	-
0620	Zentraler Fahrdienst Thüringen	I	24	1	-	23	-	-
		W	1	1	-	-	-	-
	<b>Einzelplan 06 zusammen</b>	<b>I</b>	<b>4 133</b>	<b>3 033</b>	<b>180</b>	<b>1 100</b>	-	<b>6</b>
		<b>W</b>	<b>3 215</b>	<b>2 296</b>	<b>102</b>	<b>919</b>	-	<b>6</b>
0701	Thüringer Ministerium für Wirtschaft, Arbeit und Technologie	I	237	119	-	118	-	25
		W	131	60	-	71	-	14
0718	Landesamt für Mess- und Eichwesen Thüringen	I	69	16	-	53	-	3
		W	29	8	-	21	-	-
	<b>Einzelplan 07 zusammen</b>	<b>I</b>	<b>306</b>	<b>135</b>	-	<b>171</b>	-	<b>28</b>
		<b>W</b>	<b>160</b>	<b>68</b>	-	<b>92</b>	-	<b>14</b>
0801	Thüringer Ministerium für Soziales, Familie und Gesundheit	I	241	123	-	118	-	11
		W	166	77	-	89	-	7
0804	Beauftragte für die Gleichstellung von Mann und Frau	I	6	5	-	1	-	1
		W	5	4	-	1	-	1
0805	Beauftragte für Menschen mit Behinderungen	I	4	2	-	2	-	-
		W	-	-	-	-	-	-
0806	Beauftragte für das Zusammenleben der Generationen beim TMSFG	I	2	1	-	1	-	1
		W	1	-	-	1	-	1
0807	Ausländerbeauftragte	I	3	1	-	2	-	-
		W	3	1	-	2	-	-
0816	Thüringer Landesbetrieb für Arbeits- schutz und technischen	I	221	98	3	123	-	-
	Verbraucherschutz	W	131	39	1	92	-	-
0834	Thüringer Landesamt für Lebensmittelsicherheit und Verbraucherschutz	I	317	11	-	306	-	7
		W	255	8	-	247	-	7
	<b>Einzelplan 08 zusammen</b>	<b>I</b>	<b>794</b>	<b>241</b>	<b>3</b>	<b>553</b>	-	<b>20</b>
		<b>W</b>	<b>561</b>	<b>129</b>	<b>1</b>	<b>432</b>	-	<b>16</b>
0901	Thüringer Ministerium für Landwirt- schaft, Forsten, Umwelt und Naturschutz	I	375	245	6	130	-	14
		W	207	113	3	94	-	13
0905	Allgemeine Bewilligung - Umwelt und Naturschutz -	I	10	4	-	6	-	3
		W	7	2	-	5	-	2
0908	Landwirtschaftsämter	I	386	220	-	166	-	28
		W	241	135	-	106	-	16

Noch: 8. Personal des Landes am 30.6.2012 nach Dienstverhältnis sowie Einzelplänen und Kapiteln des Landeshaushaltes

Epl./ Kap. Nr.	Kapitel/Einzelplan I insgesamt W weiblich		Beschäftigte Insgesamt	Beamte und Richter		Arbeitnehmer		
				zu- sammen	darunter in Aus- bildung	zu- sammen	darunter	
							in Aus- bildung	mit Zeit- vertrag
0909	Ämter für Landentwicklung und Flurneuordnung	I W	278 156	127 62	- -	151 94	12 7	1 1
0914	Thüringer Landesanstalt für Landwirtschaft	I W	370 222	124 57	- -	246 165	10 9	48 31
0915	Lehr- und Versuchsanstalt für Gartenbau	I W	59 38	12 9	- -	47 29	5 4	7 4
0927	Nationalpark Hainich	I W	40 5	6 2	- -	34 3	- -	1 1
0931	Landesanstalt für Umwelt und Geologie	I W	449 203	154 65	- -	295 138	2 1	7 3
0933	Thüringer Landesbergamt	I W	55 22	32 5	- -	23 17	- -	- -
0935	Naturpark und Biosphärenreservate	I W	59 19	7 3	- -	52 16	- -	1 -
	<b>Einzelplan 09 zusammen</b>	<b>I W</b>	<b>2 081 1 120</b>	<b>931 453</b>	<b>6 3</b>	<b>1 150 667</b>	<b>29 21</b>	<b>110 71</b>
1001	Thüringer Ministerium für Bau, Landesentwicklung und Verkehr	I W	236 137	138 74	2 1	98 63	- -	7 5
1005	Thüringer Landesamt für Bau und Verkehr	I W	616 246	42 26	3 3	574 220	4 -	5 2
1006	Untere Straßenbauverwaltung	I W	454 195	28 14	- -	426 181	1 1	2 2
1008	Thüringer Landesamt für Vermessung und Geoinformation	I W	879 422	343 111	8 3	536 311	16 7	1 1
	<b>Einzelplan 10 zusammen</b>	<b>I W</b>	<b>2 185 1 000</b>	<b>551 225</b>	<b>13 7</b>	<b>1 634 775</b>	<b>21 8</b>	<b>15 10</b>
1101	Thüringer Rechnungshof	I W	117 73	94 58	- -	23 15	- -	- -
1102	Staatliche Rechnungsprüfungsstellen	I W	44 40	38 34	- -	6 6	- -	- -
	<b>Einzelplan 11 zusammen</b>	<b>I W</b>	<b>161 113</b>	<b>132 92</b>	<b>- -</b>	<b>29 21</b>	<b>- -</b>	<b>- -</b>
1201	Thüringer Verfassungsgerichtshof	I W	5 3	2 1	- -	3 2	- -	- -
	<b>Einzelplan 12 zusammen</b>	<b>I W</b>	<b>5 3</b>	<b>2 1</b>	<b>- -</b>	<b>3 2</b>	<b>- -</b>	<b>- -</b>
	<b>Landesbehörden zusammen</b>	<b>I W</b>	<b>48 456 31 640</b>	<b>29 268 17 257</b>	<b>1 730 992</b>	<b>19 188 14 383</b>	<b>136 96</b>	<b>581 411</b>
0306	Wirtschaftsbetrieb des Bildungszentrums	I W	17 14	- -	- -	17 14	- -	- -
	<b>Einzelplan 03 zusammen</b>	<b>I W</b>	<b>17 14</b>	<b>- -</b>	<b>- -</b>	<b>17 14</b>	<b>- -</b>	<b>- -</b>



Noch: 8. Personal des Landes am 30.6.2012 nach Dienstverhältnis sowie Einzelplänen und Kapiteln des Landeshaushaltes

Epl./ Kap. Nr.	Kapitel/Einzelplan I insgesamt W weiblich		Beschäftigte Insgesamt	Beamte und Richter		Arbeitnehmer		
				zu- sammen	darunter in Aus- bildung	zu- sammen	darunter	
							in Aus- bildung	mit Zeit- vertrag
0469	Thüringer Hochschulen gemeinsam	I	7 601	1 177	-	6 424	153	3 038
		W	3 459	265	-	3 194	84	1 222
0475	Materialforschungs- und Prüfanstalt an der Bauhaus Universität Weimar	I	91	-	-	91	1	25
		W	29	-	-	29	-	6
	<b>Einzelplan 04 zusammen</b>	<b>I</b>	<b>7 692</b>	<b>1 177</b>	<b>-</b>	<b>6 515</b>	<b>154</b>	<b>3 063</b>
		<b>W</b>	<b>3 488</b>	<b>265</b>	<b>-</b>	<b>3 223</b>	<b>84</b>	<b>1 228</b>
1704	Allgemeine Landesvermögens- verwaltung	I	92	15	-	77	-	1
		W	45	7	-	38	-	1
1716	Thüringer Landesrechenzentrum	I	228	20	-	208	1	1
		W	78	6	-	72	-	-
	<b>Einzelplan 17 zusammen</b>	<b>I</b>	<b>320</b>	<b>35</b>	<b>-</b>	<b>285</b>	<b>1</b>	<b>2</b>
		<b>W</b>	<b>123</b>	<b>13</b>	<b>-</b>	<b>110</b>	<b>-</b>	<b>1</b>
	<b>Einrichtungen und Unternehmen</b>	<b>I</b>	<b>8 029</b>	<b>1 212</b>	<b>-</b>	<b>6 817</b>	<b>155</b>	<b>3 065</b>
		<b>W</b>	<b>3 625</b>	<b>278</b>	<b>-</b>	<b>3 347</b>	<b>84</b>	<b>1 229</b>
0450	Klinikum der Friedrich-Schiller- Universität Jena	I	5 218	59	-	5 159	175	1 348
		W	3 788	12	-	3 776	127	826
	<b>Einzelplan 04 zusammen</b>	<b>I</b>	<b>5 218</b>	<b>59</b>	<b>-</b>	<b>5 159</b>	<b>175</b>	<b>1 348</b>
		<b>W</b>	<b>3 788</b>	<b>12</b>	<b>-</b>	<b>3 776</b>	<b>127</b>	<b>826</b>
	<b>Krankenhäuser</b>	<b>I</b>	<b>5 218</b>	<b>59</b>	<b>-</b>	<b>5 159</b>	<b>175</b>	<b>1 348</b>
		<b>W</b>	<b>3 788</b>	<b>12</b>	<b>-</b>	<b>3 776</b>	<b>127</b>	<b>826</b>
	<b>Land insgesamt</b>	<b>I</b>	<b>61 703</b>	<b>30 539</b>	<b>1 730</b>	<b>31 164</b>	<b>466</b>	<b>4 994</b>
		<b>W</b>	<b>39 053</b>	<b>17 547</b>	<b>992</b>	<b>21 506</b>	<b>307</b>	<b>2 466</b>

**9. Personal des Landes am 30.6.2012 nach Umfang der Tätigkeit und nach Einzelplänen und Kapiteln des Landeshaushaltes**

Epl./ Kap. Nr.	Kapitel/Einzelplan I insgesamt W weiblich	Beschäftigte Insgesamt	Vollzeit- beschäftigte	Teilzeit- beschäftigte (ohne ATZ)	Altersteilzeit- beschäftigte	Vollzeit- äquivalente
0101	Thüringer Landtag	I 133	109	10	14	123
		W 77	59	10	8	70
0104	Landesbeauftragter für den Datenschutz	I 13	10	1	2	12
		W 8	6	1	1	7
0105	Landesbeauftragter für die Unterlagen des Staats- sicherheitsdienstes	I 8	6	2	-	8
		W 5	4	1	-	5
0106	Bürgerbeauftragter	I 7	5	2	-	6
		W 6	4	2	-	5
	<b>Einzelplan 01 zusammen</b>	<b>I 161</b>	<b>130</b>	<b>15</b>	<b>16</b>	<b>149</b>
		<b>W 96</b>	<b>73</b>	<b>14</b>	<b>9</b>	<b>87</b>
0201	Ministerpräsident und Staatskanzlei	I 143	109	21	13	133
		W 88	60	21	7	81
0203	Bundes- und Europaangelegenheiten	I 50	40	8	2	47
		W 29	21	7	1	26
0205	Landeszentrale für politische Bildung	I 10	4	1	5	7
		W 5	1	1	3	3
	<b>Einzelplan 02 zusammen</b>	<b>I 203</b>	<b>153</b>	<b>30</b>	<b>20</b>	<b>187</b>
		<b>W 122</b>	<b>82</b>	<b>29</b>	<b>11</b>	<b>110</b>
0301	Thüringer Innenministerium	I 319	249	34	36	295
		W 143	93	30	20	127
0303	Thüringer Verwaltungsfachhochschule Fachbereich KSAV	I 1 166	768	184	214	1 023
		W 762	444	159	159	650
0306	Zentrale Fortbildung der obersten Landesbehörden	I 35	24	7	4	31
		W 19	12	6	1	17
0309	Thüringer Landesamt für Statistik	I 322	207	38	77	276
		W 254	152	37	65	214
0310	Landesamt für Verfassungsschutz	I 90	67	22	1	84
		W 41	20	20	1	36
0312	Polizeibildungseinrichtungen	I 585	562	15	8	577
		W 144	128	14	2	140
0313	Landeskriminalamt	I 638	575	35	28	616
		W 180	139	29	12	168
0314	Polizeidiinstellen	I 6 254	5 716	302	236	6 075
		W 1 667	1 264	286	117	1 551
0319	Landesfeuerwehrschule	I 34	32	1	1	33
		W 8	7	1		8
	<b>Einzelplan 03 zusammen</b>	<b>I 9 443</b>	<b>8 200</b>	<b>638</b>	<b>605</b>	<b>9 011</b>
		<b>W 3 218</b>	<b>2 259</b>	<b>582</b>	<b>377</b>	<b>2 910</b>
0401	Thüringer Ministerium für Bildung, Wissenschaft und Kultur	I 312	235	43	34	284
		W 187	128	35	24	165
0403	Staatliche Schulämter	I 249	176	27	46	219
		W 176	124	26	26	157
0406	Grundschulen	I 6 455	3 316	2 493	646	5 405
		W 6 121	3 056	2 441	624	5 102
0407	Regelschulen	I 5 696	2 704	2 013	979	4 588
		W 4 476	2 003	1 754	719	3 587

Noch: 9. Personal des Landes am 30.6.2012 nach Umfang der Tätigkeit und nach Einzelplänen und Kapiteln des Landeshaushaltes

Epl./ Kap. Nr.	Kapitel/Einzelplan I insgesamt W weiblich	Beschäftigte Insgesamt	Vollzeit- beschäftigte	Teilzeit- beschäftigte (ohne ATZ)	Altersteilzeit- beschäftigte	Vollzeit- äquivalente
0408	Förderschulen I	2 648	1 935	476	237	2 404
	W	2 378	1 722	450	206	2 159
0409	Gesamtschulen I	397	197	156	44	329
	W	301	136	130	35	246
0410	Gymnasien I	4 453	2 491	1 264	698	3 722
	W	3 144	1 612	1 013	519	2 580
0411	Gemeinschaftsschulen I	21	5	13	3	15
	W	16	4	10	2	12
0413	Berufsbildende Schulen I	3 513	1 826	1 257	430	2 941
	W	2 093	1 074	789	230	1 752
0414	Staatliche Fachschule für Bau, Wirtschaft und Verkehr I	68	32	18	18	53
	W	29	16	5	8	24
0417	Thüringenkolleg I	15	10	3	2	13
	W	9	5	3	1	8
0420	Staatliche Studienseminare I	29	25	-	4	27
	W	23	19	-	4	21
0422	Thüringer Institut für Lehrerfortbildung Lehrplanentwicklung und Medien I	59	44	6	9	53
	W	35	25	5	5	31
0424	Sprachgymnasium Schnepfenthal I	58	44	13	1	54
	W	37	25	11	1	34
0425	Musikgymnasium Weimar I	39	31	3	5	36
	W	29	23	2	4	26
0426	Sportgymnasium Erfurt I	108	63	27	18	92
	W	63	33	18	12	52
0427	Sportgymnasium Jena I	77	51	12	14	67
	W	39	23	5	11	32
0428	Sportgymnasium Oberhof I	70	39	21	10	59
	W	49	26	18	5	41
0476	Landessternwarte in Tautenburg I	34	24	9	1	30
	W	7	2	5	-	5
0481	Staatsarchive I	94	75	15	4	88
	W	59	43	13	3	54
0484	Thür. Landesamt für Denkmalpflege und Archäologie I	97	84	8	5	91
	W	54	42	8	4	49
	<b>Einzelplan 04 zusammen I</b>	<b>24 492</b>	<b>13 407</b>	<b>7 877</b>	<b>3 208</b>	<b>20 572</b>
	<b>W</b>	<b>19 325</b>	<b>10 141</b>	<b>6 741</b>	<b>2 443</b>	<b>16 137</b>
0501	Thüringer Justizministerium I	123	100	15	8	115
	W	65	44	15	6	58
0504	Gerichte und Staatsanwaltschaften I	2 857	2 182	411	264	2 625
	W	2 055	1 419	406	230	1 841
0505	Justizvollzugsanstalten I	1 044	990	29	25	1 026
	W	270	238	25	7	261
0507	Gerichte der Arbeitsgerichtsbarkeit I	104	77	18	9	94
	W	77	50	18	9	67
0508	Gerichte der Verwaltungs- gerichtsbarkeit I	125	106	15	4	119
	W	75	57	14	4	70
0509	Gerichte der Sozialgerichtsbarkeit I	201	161	34	6	188
	W	146	107	33	6	134
0510	Thüringer Finanzgericht I	24	19	-	5	22
	W	9	5	-	4	7

Noch: 9. Personal des Landes am 30.6.2012 nach Umfang der Tätigkeit und nach Einzelplänen und Kapiteln des Landeshaushaltes

Epl./ Kap. Nr.	Kapitel/Einzelplan I insgesamt W weiblich	Beschäftigte Insgesamt	Vollzeit- beschäftigte	Teilzeit- beschäftigte (ohne ATZ)	Altersteilzeit- beschäftigte	Vollzeit- äquivalente
0511	Justizprüfungsamt	I 14	10	1	3	12
		W 10	7	1	2	9
	<b>Einzelplan 05 zusammen</b>	<b>I 4 492</b>	<b>3 645</b>	<b>523</b>	<b>324</b>	<b>4 202</b>
		<b>W 2 707</b>	<b>1 927</b>	<b>512</b>	<b>268</b>	<b>2 447</b>
0601	Thüringer Finanzministerium	I 198	151	30	17	183
		W 117	74	30	13	104
0603	Landesfinanzdirektion	I 672	456	115	101	598
		W 514	322	112	80	451
0604	Steuerverwaltung	I 3 208	1 939	839	430	2 827
		W 2 567	1 388	814	365	2 222
0606	Bildungszentrum der Thüringer Steuerverwaltung Gotha	I 31	21	2	8	26
		W 16	11	2	3	14
0620	Zentraler Fahrdienst Thüringen	I 24	19	-	5	22
		W 1	1	-	-	1
	<b>Einzelplan 06 zusammen</b>	<b>I 4 133</b>	<b>2 586</b>	<b>986</b>	<b>561</b>	<b>3 655</b>
		<b>W 3 215</b>	<b>1 796</b>	<b>958</b>	<b>461</b>	<b>2 792</b>
0701	Thüringer Ministerium für Wirtschaft, Arbeit und Technologie	I 237	160	48	29	213
		W 131	75	42	14	115
0718	Landesamt für Mess- und Eichwesen Thüringen	I 69	51	1	17	60
		W 29	20	1	8	25
	<b>Einzelplan 07 zusammen</b>	<b>I 306</b>	<b>211</b>	<b>49</b>	<b>46</b>	<b>273</b>
		<b>W 160</b>	<b>95</b>	<b>43</b>	<b>22</b>	<b>140</b>
0801	Thüringer Ministerium für Soziales, Familie und Gesundheit	I 241	163	40	38	212
		W 166	109	34	23	146
0804	Beauftragte für die Gleichstellung von Mann und Frau	I 6	6	-	-	6
		W 5	5	-	-	5
0805	Beauftragte für Menschen mit Behinderungen	I 4	4	-	-	4
		W -	-	-	-	-
0806	Beauftragte für das Zusammenleben der Generationen beim TMSFG	I 2	2	-	-	2
		W 1	1	-	-	1
0807	Ausländerbeauftragte	I 3	2	-	1	3
		W 3	2	-	1	3
0816	Thüringer Landesbetrieb für Arbeits- schutz und technischen Verbraucherschutz	I 221	133	21	67	184
		W 131	74	19	38	108
0834	Thüringer Landesamt für Lebensmittelsicherheit und Verbraucherschutz	I 317	207	40	70	273
		W 255	158	39	58	217
	<b>Einzelplan 08 zusammen</b>	<b>I 794</b>	<b>517</b>	<b>101</b>	<b>176</b>	<b>683</b>
		<b>W 561</b>	<b>349</b>	<b>92</b>	<b>120</b>	<b>480</b>
0901	Thüringer Ministerium für Landwirt- schaft, Forsten, Umwelt und Naturschutz	I 375	253	80	42	338
		W 207	122	65	20	183
0905	Allgemeine Bewilligung - Umwelt und Naturschutz -	I 10	7	3	-	9
		W 7	4	3	-	6
0908	Landwirtschaftsämter	I 386	270	41	75	340
		W 241	155	41	45	210

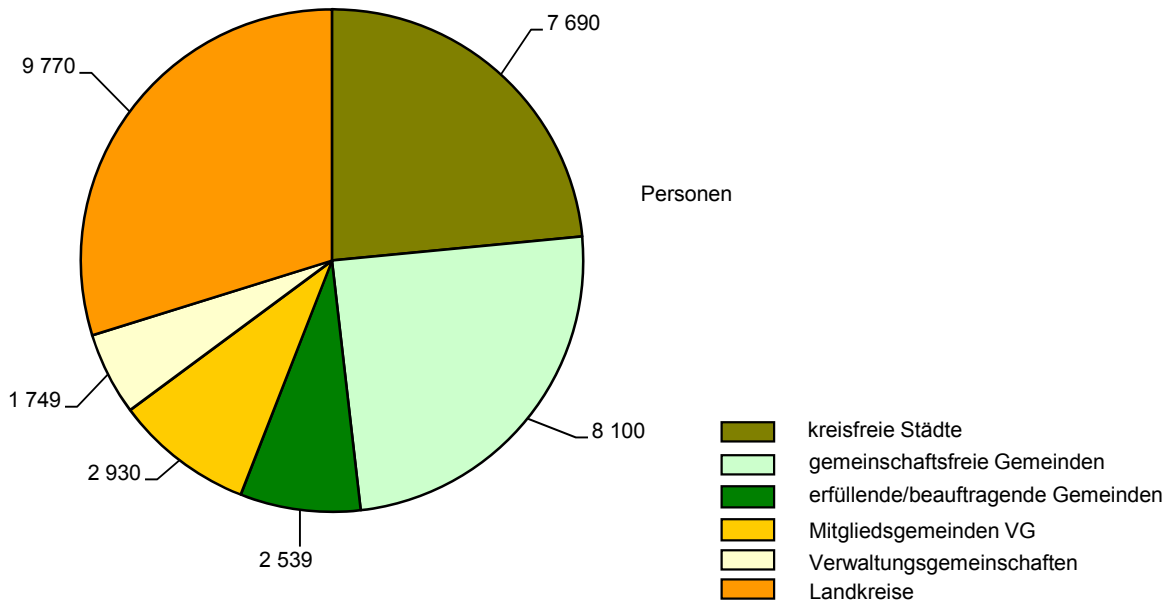
Noch: 9. Personal des Landes am 30.6.2012 nach Umfang der Tätigkeit und nach Einzelplänen und Kapiteln des Landeshaushaltes

Epl./ Kap. Nr.	Kapitel/Einzelplan I insgesamt W weiblich	Beschäftigte Insgesamt	Vollzeit- beschäftigte	Teilzeit- beschäftigte (ohne ATZ)	Altersteilzeit- beschäftigte	Vollzeit- äquivalente
0909	Ämter für Landentwicklung und Flurneuordnung	I 278 W 156	202	39	37	250
0914	Thüringer Landesanstalt für Landwirtschaft	I 370 W 222	262	36	72	323
0915	Lehr- und Versuchsanstalt für Gartenbau	I 59 W 38	46	8	5	54
0927	Nationalpark Hainich	I 40 W 5	33	2	5	37
0931	Landesanstalt für Umwelt und Geologie	I 449 W 203	301	39	109	385
0933	Thüringer Landesbergamt	I 55 W 22	43	3	9	49
0935	Naturpark und Biosphärenreservate	I 59 W 19	49	6	4	55
	<b>Einzelplan 09 zusammen</b>	<b>I 2 081 W 1 120</b>	<b>1 466</b>	<b>257</b>	<b>358</b>	<b>1 841</b>
1001	Thüringer Ministerium für Bau, Landesentwicklung und Verkehr	I 236 W 137	183	21	32	213
1005	Thüringer Landesamt für Bau und Verkehr	I 616 W 246	468	41	107	553
1006	Untere Straßenbauverwaltung	I 454 W 195	313	38	103	395
1008	Thüringer Landesamt für Vermessung und Geoinformation	I 879 W 422	590	141	148	768
	<b>Einzelplan 10 zusammen</b>	<b>I 2 185 W 1 000</b>	<b>1 554</b>	<b>241</b>	<b>390</b>	<b>1 928</b>
1101	Thüringer Rechnungshof	I 117 W 73	82	15	20	104
1102	Staatliche Rechnungsprüfungsstellen	I 44 W 40	21	-	23	32
	<b>Einzelplan 11 zusammen</b>	<b>I 161 W 113</b>	<b>103</b>	<b>15</b>	<b>43</b>	<b>136</b>
1201	Thüringer Verfassungsgerichtshof	I 5 W 3	4	1	-	5
	<b>Einzelplan 12 zusammen</b>	<b>I 5 W 3</b>	<b>4</b>	<b>1</b>	<b>-</b>	<b>5</b>
	<b>Landesbehörden zusammen</b>	<b>I 48 456 W 31 640</b>	<b>31 976</b>	<b>10 733</b>	<b>5 747</b>	<b>42 641</b>
0306	Wirtschaftsbetrieb des Bildungszentrums	I 17 W 14	7	8	2	14
	<b>Einzelplan 03 zusammen</b>	<b>I 17 W 14</b>	<b>7</b>	<b>8</b>	<b>2</b>	<b>14</b>

Noch: 9. Personal des Landes am 30.6.2012 nach Umfang der Tätigkeit und nach Einzelplänen und Kapiteln des Landeshaushaltes

Epl./ Kap. Nr.	Kapitel/Einzelplan I insgesamt W weiblich	Beschäftigte Insgesamt	Vollzeit- beschäftigte	Teilzeit- beschäftigte (ohne ATZ)	Altersteilzeit- beschäftigte	Vollzeit- äquivalente
0469	Thüringer Hochschulen gemeinsam	I 7 601	4 991	2 254	356	6 498
		W 3 459	1 929	1 272	258	2 833
0475	Materialforschungs- und Prüfanstalt an der Bauhaus Universität Weimar	I 91	74	11	6	84
		W 29	16	9	4	24
	<b>Einzelplan 04 zusammen</b>	<b>I 7 692</b>	<b>5 065</b>	<b>2 265</b>	<b>362</b>	<b>6 582</b>
		<b>W 3 488</b>	<b>1 945</b>	<b>1 281</b>	<b>262</b>	<b>2 857</b>
1704	Allgemeine Landesvermögens- verwaltung	I 92	74	8	10	85
		W 45	32	8	5	40
1716	Thüringer Landesrechenzentrum	I 228	181	10	37	207
		W 78	54	6	18	68
	<b>Einzelplan 17 zusammen</b>	<b>I 320</b>	<b>255</b>	<b>18</b>	<b>47</b>	<b>291</b>
		<b>W 123</b>	<b>86</b>	<b>14</b>	<b>23</b>	<b>108</b>
	<b>Einrichtungen und Unternehmen</b>	<b>I 8 029</b>	<b>5 327</b>	<b>2 291</b>	<b>411</b>	<b>6 887</b>
		<b>W 3 625</b>	<b>2 036</b>	<b>1 302</b>	<b>287</b>	<b>2 976</b>
0450	Klinikum der Friedrich-Schiller- Universität Jena	I 5 218	3 410	1 523	285	4 591
		W 3 788	2 238	1 310	240	3 265
	<b>Einzelplan 04 zusammen</b>	<b>I 5 218</b>	<b>3 410</b>	<b>1 523</b>	<b>285</b>	<b>4 591</b>
		<b>W 3 788</b>	<b>2 238</b>	<b>1 310</b>	<b>240</b>	<b>3 265</b>
	<b>Krankenhäuser</b>	<b>I 5 218</b>	<b>3 410</b>	<b>1 523</b>	<b>285</b>	<b>4 591</b>
		<b>W 3 788</b>	<b>2 238</b>	<b>1 310</b>	<b>240</b>	<b>3 265</b>
	<b>Land insgesamt</b>	<b>I 61 703</b>	<b>40 713</b>	<b>14 547</b>	<b>6 443</b>	<b>54 119</b>
		<b>W 39 053</b>	<b>22 319</b>	<b>12 051</b>	<b>4 683</b>	<b>33 241</b>

**Personal in den Kernhaushalten der Gemeinden und Gemeindeverbände  
am 30.6.2012 nach Körperschaftsgruppen**



Thüringer Landesamt für Statistik

**10. Personal in den Kernhaushalten der Gemeinden und Gemeindeverbände am 30.6.2012 nach  
Umfang der Tätigkeit, Körperschaftsgruppen und Verwaltungsformen**

Körperschaftsgruppe Verwaltungsform I insgesamt W weiblich		Beschäftigte insgesamt	Vollzeit- beschäftigte	Teilzeit- beschäftigte (ohne ATZ)	Altersteilzeit- beschäftigte	Vollzeit- äquivalente
<b>Kreisfreie Städte</b>	I	<b>7 690</b>	<b>4 697</b>	<b>2 262</b>	<b>731</b>	<b>6 884</b>
	W	<b>4 957</b>	<b>2 471</b>	<b>1 966</b>	<b>520</b>	<b>4 308</b>
<b>Kreisangehörige Gemeinden</b>						
gemeinschaftsfreie Gemeinden	I	8 100	4 499	2 837	764	7 062
	W	5 325	2 273	2 549	503	4 474
erfüllende/beauftragende Gemeinden	I	2 539	1 374	911	254	2 193
	W	1 743	774	792	177	1 467
Mitgliedsgemeinden VG	I	2 930	1 331	1 463	136	2 477
	W	1 822	614	1 115	93	1 480
<b>Zusammen</b>	I	<b>13 569</b>	<b>7 204</b>	<b>5 211</b>	<b>1 154</b>	<b>11 733</b>
	W	<b>8 890</b>	<b>3 661</b>	<b>4 456</b>	<b>773</b>	<b>7 421</b>
<b>Verwaltungsgemeinschaften</b>	I	<b>1 749</b>	<b>763</b>	<b>824</b>	<b>162</b>	<b>1 461</b>
	W	<b>1 422</b>	<b>513</b>	<b>772</b>	<b>137</b>	<b>1 160</b>
<b>Landkreise</b>	I	<b>9 770</b>	<b>5 273</b>	<b>3 531</b>	<b>966</b>	<b>8 507</b>
	W	<b>6 824</b>	<b>3 263</b>	<b>2 917</b>	<b>644</b>	<b>5 814</b>
<b>Gemeinden und Gemeindeverbände insgesamt</b>	I	<b>32 778</b>	<b>17 937</b>	<b>11 828</b>	<b>3 013</b>	<b>28 585</b>
	W	<b>22 093</b>	<b>9 908</b>	<b>10 111</b>	<b>2 074</b>	<b>18 703</b>

**11. Personal der Gemeinden und Gemeindeverbände am 30.6.2012 nach Umfang der Tätigkeit,**

Lfd. Nr.	Körperschaftsgruppe ----- Gemeindegrößenklasse von ... bis unter ... Einwohner	Beschäftigte insgesamt	Vollzeitbeschäftigte			
			zusammen	Beamte	Arbeitnehmer	darunter mit Zeitvertrag

**Insgesamt**

<b>Kreisfreie Städte</b>						
1	unter 50 000	1 258	903	107	796	90
2	50 000 - 100 000	2 247	1 121	239	882	5
3	100 000 - 200 000	2 087	1 445	196	1 249	129
4	200 000 - 500 000	4 008	2 746	509	2 237	164
<b>5</b>	<b>Zusammen</b>	<b>9 600</b>	<b>6 215</b>	<b>1 051</b>	<b>5 164</b>	<b>388</b>
<b>Kreisangehörige Gemeinden</b>						
6	unter 1 000	1 466	636	-	636	86
7	1 000 - 3 000	2 459	1 234	54	1 180	100
8	3 000 - 5 000	1 981	967	73	894	56
9	5 000 - 10 000	2 109	1 135	84	1 051	58
10	10 000 - 20 000	2 063	1 179	78	1 101	65
11	20 000 - 50 000	4 009	2 420	268	2 152	110
<b>12</b>	<b>Zusammen</b>	<b>14 087</b>	<b>7 571</b>	<b>557</b>	<b>7 014</b>	<b>475</b>
<b>13</b>	<b>Verwaltungsgemeinschaften</b>	<b>1 749</b>	<b>763</b>	<b>116</b>	<b>647</b>	<b>23</b>
<b>14</b>	<b>Landkreise</b>	<b>10 058</b>	<b>5 431</b>	<b>908</b>	<b>4 523</b>	<b>160</b>
<b>15</b>	<b>Gemeinden und Gemeindeverbände insgesamt</b>	<b>35 494</b>	<b>19 980</b>	<b>2 632</b>	<b>17 348</b>	<b>1 046</b>

**darunter Sonderrechnungen  
(mit kaufmännischem Rechnungswesen)**

<b>Einrichtungen und Unternehmen</b>						
16	kreisfreie Städte	1 910	1 518	16	1 502	219
17	kreisangehörige Gemeinden	518	367	1	366	19
18	Verwaltungsgemeinschaften					
19	Landkreise	288	158	3	155	7
<b>20</b>	<b>Zusammen</b>	<b>2 716</b>	<b>2 043</b>	<b>20</b>	<b>2 023</b>	<b>245</b>



## Dienstverhältnis, Gemeindegrößenklassen und Beschäftigungsbereichen

Teilzeitbeschäftigte (ohne ATZ)			Altersteilzeitbeschäftigte			Lfd. Nr.
zusammen	Beamte	Arbeit- nehmer	zusammen	Beamte	Arbeit- nehmer	

### Insgesamt

222	16	206	133	2	131	1
852	16	836	274	4	270	2
492	4	488	150	1	149	3
952	31	921	310	22	288	4
<b>2 518</b>	<b>67</b>	<b>2 451</b>	<b>867</b>	<b>29</b>	<b>838</b>	<b>5</b>
771	-	771	59	-	59	6
1 058	3	1 055	167	-	167	7
856	5	851	158	3	155	8
784	10	774	190	4	186	9
722	9	713	162	5	157	10
1 137	24	1 113	452	15	437	11
<b>5 328</b>	<b>51</b>	<b>5 277</b>	<b>1 188</b>	<b>27</b>	<b>1 161</b>	<b>12</b>
<b>824</b>	<b>13</b>	<b>811</b>	<b>162</b>	<b>4</b>	<b>158</b>	<b>13</b>
<b>3 644</b>	<b>140</b>	<b>3 504</b>	<b>983</b>	<b>121</b>	<b>862</b>	<b>14</b>
<b>12 314</b>	<b>271</b>	<b>12 043</b>	<b>3 200</b>	<b>181</b>	<b>3 019</b>	<b>15</b>

### darunter Sonderrechnungen (mit kaufmännischem Rechnungswesen)

256	1	255	136	-	136	16
117	-	117	34	-	34	17
113	-	113	17	1	16	18
<b>486</b>	<b>1</b>	<b>485</b>	<b>187</b>	<b>1</b>	<b>186</b>	<b>20</b>

12. Personal des Landes und der Gemeinden und Gemeindeverbände

Lfd. Nr.	Altersgruppe von ... bis unter ... Jahren	I insgesamt W weiblich	Land		
			zusammen	Kernhaushalt	Sonderrechnungen
1	unter 21	I	334	159	175
		W	197	78	119
2	21 - 23	I	596	394	202
		W	349	206	143
3	23 - 25	I	844	527	317
		W	479	260	219
4	25 - 27	I	1 454	802	652
		W	851	495	356
5	27 - 29	I	1 690	810	880
		W	970	497	473
6	29 - 31	I	1 726	813	913
		W	937	499	438
7	31 - 33	I	1 660	812	848
		W	901	474	427
8	33 - 35	I	1 744	1 004	740
		W	922	536	386
9	35 - 37	I	1 878	1 266	612
		W	1 057	721	336
10	37 - 39	I	1 908	1 337	571
		W	1 183	849	334
11	39 - 41	I	2 264	1 738	526
		W	1 341	1 058	283
12	41 - 43	I	2 773	2 190	583
		W	1 734	1 394	340
13	43 - 45	I	3 240	2 583	657
		W	2 149	1 755	394
14	45 - 47	I	3 883	3 281	602
		W	2 663	2 296	367
15	47 - 49	I	4 358	3 742	616
		W	2 878	2 514	364
16	49 - 51	I	4 648	4 001	647
		W	3 014	2 639	375
17	51 - 53	I	4 414	3 818	596
		W	2 787	2 457	330
18	53 - 55	I	4 304	3 765	539
		W	2 804	2 487	317
19	55 - 57	I	4 438	3 880	558
		W	2 997	2 679	318
20	57 - 59	I	4 626	4 022	604
		W	3 104	2 756	348
21	59 - 61	I	4 197	3 640	557
		W	2 805	2 487	318
22	61 - 63	I	3 138	2 641	497
		W	2 064	1 794	270
23	63 und mehr	I	1 586	1 231	355
		W	867	709	158
24	<b>Insgesamt</b>	<b>I</b>	<b>61 703</b>	<b>48 456</b>	<b>13 247</b>
		<b>W</b>	<b>39 053</b>	<b>31 640</b>	<b>7 413</b>

am 30.6.2012 nach Beschäftigungsbereichen und nach Altersgruppen

Einrichtungen in öffentlich-rechtlicher Rechtsform unter Landesaufsicht	Gemeinden und Gemeindeverbände			Lfd. Nr.
	zusammen	Kernhaushalt	Sonderrechnungen	
59	326	302	24	
11	214	208	6	1
32	599	555	44	
6	436	423	13	2
28	826	775	51	
9	611	594	17	3
52	885	822	63	
20	627	602	25	4
44	884	804	80	
21	601	561	40	5
43	915	842	73	
19	590	556	34	6
45	919	831	88	
24	586	545	41	7
69	936	851	85	
31	595	560	35	8
51	816	748	68	
23	512	482	30	9
50	801	719	82	
20	481	451	30	10
62	1 047	931	116	
19	675	632	43	11
121	1 238	1 113	125	
33	785	739	46	12
142	1 586	1 444	142	
44	1 077	1 027	50	13
157	1 911	1 739	172	
43	1 301	1 233	68	14
196	2 318	2 151	167	
48	1 608	1 536	72	15
200	2 634	2 447	187	
48	1 781	1 716	65	16
182	2 790	2 580	210	
45	1 815	1 747	68	17
163	2 710	2 527	183	
39	1 818	1 744	74	18
181	2 866	2 665	201	
59	1 916	1 838	78	19
155	3 006	2 823	183	
43	1 938	1 873	65	20
167	2 749	2 560	189	
50	1 721	1 642	79	21
147	1 918	1 795	123	
27	1 086	1 042	44	22
82	814	754	60	
30	366	342	24	23
<b>2 428</b>	<b>35 494</b>	<b>32 778</b>	<b>2 716</b>	
<b>712</b>	<b>23 140</b>	<b>22 093</b>	<b>1 047</b>	<b>24</b>

13. Personal des Landes am 30.6.2012

Lfd. Nr.	Altersgruppe von ... bis unter ... Jahren I insgesamt W weiblich		Beschäftigte			Vollzeit	
			insgesamt	Beamte und Richter	Arbeitnehmer	zusammen	Beamte und Richter
1	unter 21	I	334	137	197	329	137
		W	197	64	133	195	64
2	21 - 23	I	596	314	282	560	314
		W	349	143	206	322	143
3	23 - 25	I	844	426	418	733	425
		W	479	194	285	393	193
4	25 - 27	I	1 454	625	829	1 050	618
		W	851	365	486	626	358
5	27 - 29	I	1 690	577	1 113	1 119	563
		W	970	313	657	632	300
6	29 - 31	I	1 726	505	1 221	1 197	480
		W	937	260	677	606	236
7	31 - 33	I	1 660	547	1 113	1 166	477
		W	901	277	624	550	208
8	33 - 35	I	1 744	752	992	1 191	619
		W	922	367	555	502	236
9	35 - 37	I	1 878	1 034	844	1 256	771
		W	1 057	565	492	537	307
10	37 - 39	I	1 908	1 082	826	1 208	735
		W	1 183	643	540	541	308
11	39 - 41	I	2 264	1 327	937	1 499	986
		W	1 341	711	630	665	388
12	41 - 43	I	2 773	1 580	1 193	1 977	1 252
		W	1 734	884	850	1 028	570
13	43 - 45	I	3 240	1 785	1 455	2 382	1 486
		W	2 149	1 098	1 051	1 379	816
14	45 - 47	I	3 883	2 314	1 569	2 905	1 900
		W	2 663	1 490	1 173	1 796	1 111
15	47 - 49	I	4 358	2 632	1 726	3 381	2 241
		W	2 878	1 627	1 251	2 020	1 270
16	49 - 51	I	4 648	2 740	1 908	3 640	2 377
		W	3 014	1 636	1 378	2 126	1 296
17	51 - 53	I	4 414	2 517	1 897	3 404	2 191
		W	2 787	1 424	1 363	1 921	1 135
18	53 - 55	I	4 304	2 307	1 997	3 230	2 020
		W	2 804	1 279	1 525	1 852	1 025
19	55 - 57	I	4 438	2 252	2 186	3 281	1 960
		W	2 997	1 320	1 677	1 970	1 059
20	57 - 59	I	4 626	2 164	2 462	2 334	1 386
		W	3 104	1 258	1 846	1 288	667
21	59 - 61	I	4 197	1 595	2 602	1 471	763
		W	2 805	897	1 908	754	304
22	61 - 63	I	3 138	855	2 283	856	321
		W	2 064	520	1 544	410	130
23	63 und mehr	I	1 586	472	1 114	544	209
		W	867	212	655	206	48
24	Insgesamt	I	61 703	30 539	31 164	40 713	24 231
		W	39 053	17 547	21 506	22 319	12 172

**nach Umfang der Tätigkeit, Dienstverhältnis und nach Altersgruppen**

beschäftigte	Teilzeitbeschäftigte (ohne ATZ)			Altersteilzeitbeschäftigte			Lfd. Nr.
	Arbeitnehmer	zusammen	Beamte und Richter	Arbeitnehmer	zusammen	Beamte und Richter	
192	5	-	5	-	-	-	-
131	2	-	2	-	-	-	1
246	36	-	36	-	-	-	-
179	27	-	27	-	-	-	2
308	111	1	110	-	-	-	-
200	86	1	85	-	-	-	3
432	404	7	397	-	-	-	-
268	225	7	218	-	-	-	4
556	571	14	557	-	-	-	-
332	338	13	325	-	-	-	5
717	529	25	504	-	-	-	-
370	331	24	307	-	-	-	6
689	494	70	424	-	-	-	-
342	351	69	282	-	-	-	7
572	553	133	420	-	-	-	-
266	420	131	289	-	-	-	8
485	622	263	359	-	-	-	-
230	520	258	262	-	-	-	9
473	700	347	353	-	-	-	-
233	642	335	307	-	-	-	10
513	765	341	424	-	-	-	-
277	676	323	353	-	-	-	11
725	796	328	468	-	-	-	-
458	706	314	392	-	-	-	12
896	858	299	559	-	-	-	-
563	770	282	488	-	-	-	13
1 005	978	414	564	-	-	-	-
685	867	379	488	-	-	-	14
1 140	977	391	586	-	-	-	-
750	858	357	501	-	-	-	15
1 263	1 008	363	645	-	-	-	-
830	888	340	548	-	-	-	16
1 213	1 010	326	684	-	-	-	-
786	866	289	577	-	-	-	17
1 210	1 074	287	787	-	-	-	-
827	952	254	698	-	-	-	18
1 321	1 157	292	865	-	-	-	-
911	1 027	261	766	-	-	-	19
948	941	109	832	1 351	669	682	-
621	801	94	707	1 015	497	518	20
708	529	39	490	2 197	793	1 404	-
450	423	37	386	1 628	556	1 072	21
535	283	12	271	1 999	522	1 477	-
280	189	9	180	1 465	381	1 084	22
335	146	1	145	896	262	634	-
158	86	-	86	575	164	411	23
<b>16 482</b>	<b>14 547</b>	<b>4 062</b>	<b>10 485</b>	<b>6 443</b>	<b>2 246</b>	<b>4 197</b>	-
<b>10 147</b>	<b>12 051</b>	<b>3 777</b>	<b>8 274</b>	<b>4 683</b>	<b>1 598</b>	<b>3 085</b>	<b>24</b>

**14. Personal der Gemeinden und Gemeindeverbände am 30.6.2012**

Lfd. Nr.	Altersgruppe von ... bis unter ... Jahren I insgesamt W weiblich		Beschäftigte			Vollzeit	
			insgesamt	Beamte	Arbeitnehmer	zusammen	Beamte
1	unter 21	I	326	21	305	301	21
		W	214	15	199	194	15
2	21 - 23	I	599	31	568	459	31
		W	436	15	421	315	15
3	23 - 25	I	826	54	772	545	53
		W	611	33	578	368	32
4	25 - 27	I	885	65	820	545	60
		W	627	37	590	335	32
5	27 - 29	I	884	72	812	525	66
		W	601	28	573	301	23
6	29 - 31	I	915	94	821	555	87
		W	590	34	556	294	27
7	31 - 33	I	919	98	821	507	83
		W	586	32	554	244	17
8	33 - 35	I	936	114	822	526	101
		W	595	38	557	233	25
9	35 - 37	I	816	104	712	453	85
		W	512	40	472	194	22
10	37 - 39	I	801	109	692	467	87
		W	481	45	436	194	23
11	39 - 41	I	1 047	117	930	567	88
		W	675	49	626	252	23
12	41 - 43	I	1 238	123	1 115	720	98
		W	785	62	723	340	39
13	43 - 45	I	1 586	140	1 446	942	124
		W	1 077	51	1 026	503	37
14	45 - 47	I	1 911	163	1 748	1 150	143
		W	1 301	59	1 242	642	41
15	47 - 49	I	2 318	175	2 143	1 441	163
		W	1 608	77	1 531	836	65
16	49 - 51	I	2 634	242	2 392	1 692	227
		W	1 781	110	1 671	956	98
17	51 - 53	I	2 790	225	2 565	1 769	209
		W	1 815	100	1 715	952	88
18	53 - 55	I	2 710	226	2 484	1 706	211
		W	1 818	101	1 717	953	88
19	55 - 57	I	2 866	217	2 649	1 778	207
		W	1 916	100	1 816	980	95
20	57 - 59	I	3 006	232	2 774	1 463	190
		W	1 938	108	1 830	728	80
21	59 - 61	I	2 749	218	2 531	997	146
		W	1 721	103	1 618	443	56
22	61 - 63	I	1 918	152	1 766	577	90
		W	1 086	71	1 015	218	30
23	63 und mehr	I	814	92	722	295	62
		W	366	31	335	81	16
24	Insgesamt	I	<b>35 494</b>	<b>3 084</b>	<b>32 410</b>	<b>19 980</b>	<b>2 632</b>
		W	<b>23 140</b>	<b>1 339</b>	<b>21 801</b>	<b>10 556</b>	<b>987</b>

**nach Umfang der Tätigkeit, Dienstverhältnis und nach Altersgruppen**

beschäftigte	Teilzeitbeschäftigte (ohne ATZ)			Altersteilzeitbeschäftigte			Lfd. Nr.
	Arbeitnehmer	zusammen	Beamte	Arbeitnehmer	zusammen	Beamte	
280	25	-	25	-	-	-	-
179	20	-	20	-	-	-	1
428	140	-	140	-	-	-	-
300	121	-	121	-	-	-	2
492	281	1	280	-	-	-	-
336	243	1	242	-	-	-	3
485	340	5	335	-	-	-	-
303	292	5	287	-	-	-	4
459	359	6	353	-	-	-	-
278	300	5	295	-	-	-	5
468	360	7	353	-	-	-	-
267	296	7	289	-	-	-	6
424	412	15	397	-	-	-	-
227	342	15	327	-	-	-	7
425	410	13	397	-	-	-	-
208	362	13	349	-	-	-	8
368	363	19	344	-	-	-	-
172	318	18	300	-	-	-	9
380	334	22	312	-	-	-	-
171	287	22	265	-	-	-	10
479	480	29	451	-	-	-	-
229	423	26	397	-	-	-	11
622	518	25	493	-	-	-	-
301	445	23	422	-	-	-	12
818	644	16	628	-	-	-	-
466	574	14	560	-	-	-	13
1 007	761	20	741	-	-	-	-
601	659	18	641	-	-	-	14
1 278	877	12	865	-	-	-	-
771	772	12	760	-	-	-	15
1 465	942	15	927	-	-	-	-
858	825	12	813	-	-	-	16
1 560	1 021	16	1 005	-	-	-	-
864	863	12	851	-	-	-	17
1 495	1 004	15	989	-	-	-	-
865	865	13	852	-	-	-	18
1 571	1 088	10	1 078	-	-	-	-
885	936	5	931	-	-	-	19
1 273	884	9	875	659	33	626	-
648	729	5	724	481	23	458	20
851	598	10	588	1 154	62	1 092	-
387	459	8	451	819	39	780	21
487	355	4	351	986	58	928	-
188	243	2	241	625	39	586	22
233	118	2	116	401	28	373	-
65	70	1	69	215	14	201	23
<b>17 348</b>	<b>12 314</b>	<b>271</b>	<b>12 043</b>	<b>3 200</b>	<b>181</b>	<b>3 019</b>	-
<b>9 569</b>	<b>10 444</b>	<b>237</b>	<b>10 207</b>	<b>2 140</b>	<b>115</b>	<b>2 025</b>	<b>24</b>

**15. Personal der Gemeinden und Gemeindeverbände <sup>1)</sup> am 30.6.2012  
nach Umfang der Tätigkeit und nach Verwaltungsformen**

Gebietsstand: 31.12.2012

AGS	Land - kreisfreie Stadt Landkreis - gemeinschaftsfreie Gemeinde Verwaltungsgemeinschaft - erfüllende Gemeinde	Beschäftigte		Vollzeit- äquivalente	
		insgesamt	davon		
			Vollzeit		Teilzeit
<b>1600000</b>	<b>Thüringen</b>	<b>32 778</b>	<b>17 937</b>	<b>14 841</b>	<b>28 585</b>
16051000	Erfurt, Stadt	3 384	2 214	1 170	3 054
16052000	Gera, Stadt	1 201	471	730	1 066
16053000	Jena, Stadt	1 187	727	460	1 053
16054000	Suhl, Stadt	604	421	183	541
16055000	Weimar, Stadt	873	573	300	774
16056000	Eisenach, Stadt	441	291	150	398
<b>16061000</b>	<b>Landkreis Eichsfeld</b>	<b>1 666</b>	<b>767</b>	<b>899</b>	<b>1 368</b>
1606100	Landratsamt Eichsfeld	811	361	450	663
16061045	Heilbad Heiligenstadt, Stadt	176	106	70	153
16061115	Leinefelde-Worbis, Stadt	124	80	44	109
16061116	Am Ohmberg	32	15	17	26
16061117	Sonnenstein	53	24	29	42
1606101	VG Lindenberg/Eichsfeld	54	27	27	46
16061901	Verwaltung Lindenberg/Eichsfeld	20	13	7	18
16061003	Berlingerode	19	4	15	15
16061015	Brehme	9	5	4	8
16061026	Ecklingerode	-	-	-	-
16061031	Ferna	-	-	-	-
16061052	Hundeshagen	2	2	-	2
16061094	Tastungen	-	-	-	-
16061103	Wehnde	-	-	-	-
16061114	Teistungen	4	3	1	4
1606103	VG Dingelstädt	81	30	51	67
16061903	Verwaltung Dingelstädt	24	8	16	19
16061025	Dingelstädt, Stadt	52	17	35	43
16061046	Helmsdorf	1	1	-	1
16061054	Kallmerode	1	1	-	1
16061055	Kefferhausen	1	1	-	1
16061061	Kreuzebra	1	1	-	1
16061087	Silberhausen	1	1	-	1
1606104	VG Eichsfelder Kessel	41	15	26	31
16061904	Verwaltung Eichsfelder Kessel	21	9	12	16
16061022	Deuna	4	3	1	4
16061038	Gerterode	2	-	2	1
16061043	Hausen	1	-	1	1
16061059	Kleinbartloff	4	-	4	3
16061074	Niederorschel	9	3	6	7
16061099	Vollenborn	-	-	-	-
1606106	VG Eichsfeld-Wipperaue	43	14	29	34
16061906	Verwaltung Eichsfeld-Wipperaue	24	5	19	19
16061017	Breitenworbis	7	2	5	5
16061019	Buhla	2	1	1	2
16061037	Gernrode	3	2	1	3
16061044	Haynrode	2	2	-	2
16061058	Kirchworbis	5	2	3	3
1606108	VG Hanstein-Rusteberg	47	27	20	40
16061908	Verwaltung Hanstein-Rusteberg	19	9	10	16

1) nur Kernhaushalt (BB 21)



Noch: 15. Personal der Gemeinden und Gemeindeverbände <sup>1)</sup> am 30.6.2012 nach Umfang der Tätigkeit und nach Verwaltungsformen

Gebietsstand: 31.12.2012

AGS	Land - kreisfreie Stadt Landkreis - gemeinschaftsfreie Gemeinde Verwaltungsgemeinschaft - erfüllende Gemeinde	Beschäftigte		Vollzeit- äquivalente	
		insgesamt	davon		
			Vollzeit		Teilzeit
Noch: Landkreis Eichsfeld					
16061001	Arenshausen	1	1	-	1
16061014	Bornhagen	3	1	2	3
16061021	Burgwalde	-	-	-	-
16061032	Freienhagen	1	1	-	1
16061033	Fretterode	-	-	-	-
16061036	Gerbershausen	2	1	1	2
16061048	Hohengandern	1	1	-	1
16061057	Kirchgandern	11	9	2	10
16061066	Lindewerra	-	-	-	-
16061069	Marth	-	-	-	-
16061078	Rohrberg	-	-	-	-
16061082	Rustenfelde	1	-	1	0
16061083	Schachtebich	8	4	4	7
16061102	Wahlhausen	-	-	-	-
1606109	VG Leinetal	73	23	50	54
16061909	Verwaltung Leinetal	28	12	16	22
16061012	Bodenrode-Westhausen	9	3	6	7
16061034	Geisleden	4	2	2	4
16061039	Glasehausen	-	-	-	-
16061047	Heuthen	11	2	9	7
16061049	Hohes Kreuz	4	-	4	2
16061076	Reinholterode	6	2	4	5
16061089	Steinbach	6	1	5	4
16061107	Wingerode	5	1	4	3
1606112	VG Uder	45	14	31	38
16061912	Verwaltung Uder	17	5	12	15
16061002	Asbach-Sickenberg	1	-	1	1
16061007	Birkenfelde	2	-	2	2
16061024	Dietzenrode/Vatterode	-	-	-	-
16061028	Eichstruth	1	-	1	1
16061065	Lenterode	-	-	-	-
16061067	Lutter	2	1	1	2
16061068	Mackenrode	1	1	-	1
16061077	Röhrig	-	-	-	-
16061084	Schönhagen	-	-	-	-
16061091	Steinheuterode	1	1	-	1
16061096	Thalwenden	1	-	1	1
16061097	Uder	6	3	3	5
16061111	Wüstheuterode	13	3	10	10
1606113	VG Westerwald-Obereichsfeld	42	18	24	34
16061913	Verwaltung Westerwald-Obereichsfeld	14	6	8	11
16061018	Büttstedt	2	2	-	2
16061027	Effelder	11	4	7	10
16061041	Großbartloff	3	1	2	2
16061063	Küllstedt	7	4	3	6
16061101	Wachstedt	5	1	4	3
1606114	VG Ershausen/Geismar	44	13	31	32
16061914	Verwaltung Ershausen/Geismar	18	4	14	12
16061004	Bernterode (bei Heiligenstadt)	1	-	1	0

1) nur Kernhaushalt (BB 21)

Noch: 15. Personal der Gemeinden und Gemeindeverbände <sup>1)</sup> am 30.6.2012 nach Umfang der Tätigkeit und nach Verwaltungsformen

Gebietsstand: 31.12.2012

AGS	Land - kreisfreie Stadt Landkreis - gemeinschaftsfreie Gemeinde Verwaltungsgemeinschaft - erfüllende Gemeinde	Beschäftigte		Vollzeit- äquivalente	
		insgesamt	davon		
			Vollzeit		Teilzeit
Noch: Landkreis Eichsfeld					
16061023	Dieterode	-	-	-	-
16061035	Geismar	2	2	-	2
16061056	Kella	3	-	3	2
16061062	Krombach	-	-	-	-
16061075	Pfaffschwende	5	1	4	4
16061085	Schwobfeld	-	-	-	-
16061086	Sickerode	-	-	-	-
16061098	Volkerode	1	-	1	0
16061105	Wiesenfeld	-	-	-	-
16061113	Schimberg	14	6	8	11
<b>16062000</b>	<b>Landkreis Nordhausen</b>	<b>1 252</b>	<b>823</b>	<b>429</b>	<b>1 105</b>
1606200	Landratsamt Nordhausen	453	320	133	402
16062005	Ellrich, Stadt	29	27	2	28
16062041	Nordhausen, Stadt	423	324	99	387
16062049	Sollstedt	42	15	27	31
16062062	Hohenstein	26	19	7	23
16062063	Werther	44	22	22	38
1606204	VG Hainleite	61	23	38	50
16062904	Verwaltung Hainleite	39	14	25	31
16062010	Großlohra	8	2	6	7
16062014	Hainrode/Hainleite	1	1	-	1
16062026	Kleinfurra	3	2	1	3
16062039	Nohra	3	3	-	3
16062058	Wipperdorf	4	-	4	3
16062059	Wolkramshausen	3	1	2	2
1606206	VG Hohnstein/Südharz	41	23	18	34
16062906	Verwaltung Hohnstein/Südharz	22	16	6	19
16062004	Buchholz	1	-	1	1
16062016	Harzungen	-	-	-	-
16062018	Herrmannsacker	5	1	4	4
16062036	Neustadt/Harz	3	-	3	2
16062065	Harztor	10	6	4	9
1606252	EG Bleicherode	42	11	31	34
16062002	Bleicherode, Stadt	32	7	25	26
16062006	Etzelsrode	-	-	-	-
16062007	Friedrichsthal	-	-	-	-
16062024	Kehmstedt	3	-	3	2
16062025	Kleinbodungen	6	4	2	5
16062029	Kraja	1	-	1	1
16062033	Lipprechterode	-	-	-	-
16062037	Niedergebra	-	-	-	-
1606253	EG Heringen/Helme	91	39	52	77
16062064	Heringen/Helme, Stadt	73	33	40	62
16062008	Görsbach	12	5	7	10
16062054	Urbach	6	1	5	5

1) nur Kernhaushalt (BB 21)

Noch: 15. Personal der Gemeinden und Gemeindeverbände <sup>1)</sup> am 30.6.2012 nach Umfang der Tätigkeit und nach Verwaltungsformen

Gebietsstand: 31.12.2012

AGS	Land - kreisfreie Stadt Landkreis - gemeinschaftsfreie Gemeinde Verwaltungsgemeinschaft - erfüllende Gemeinde	Beschäftigte		Vollzeit- äquivalente	
		insgesamt	davon		
			Vollzeit		Teilzeit
<b>16063000</b>	<b>Landkreis Wartburgkreis</b>	<b>1 954</b>	<b>1 071</b>	<b>883</b>	<b>1 703</b>
1606300	Landratsamt Wartburgkreis	712	473	239	630
16063004	Barchfeld-Immelnborn	48	30	18	42
16063018	Dorndorf	34	22	12	29
16063054	Merkers-Kieselbach	42	13	29	36
16063072	Stadtlengsfeld, Stadt	13	7	6	11
16063076	Treffurt, Stadt	53	29	24	48
16063078	Untereibitzbach	46	16	30	39
16063092	Wutha-Farnroda	82	29	53	70
16063094	Moorgrund	37	10	27	31
16063097	Gerstungen	33	13	20	27
16063098	Hörselberg-Hainich	27	15	12	24
16063099	Bad Liebenstein, Stadt	113	52	61	97
1606303	VG Berka/Werra	47	24	23	42
16063903	Verwaltung Berka/Werra	20	10	10	18
16063007	Berka/Werra, Stadt	8	6	2	7
16063014	Dankmarshausen	11	2	9	9
16063017	Dippach	7	5	2	7
16063036	Großensee	1	1	-	1
1606304	VG Dermbach	70	33	37	58
16063904	Verwaltung Dermbach	20	7	13	15
16063009	Brunnhartshausen	2	1	1	2
16063015	Dermbach	12	8	4	10
16063059	Neidhartshausen	5	2	3	4
16063062	Oechsen	4	3	1	4
16063081	Urnshausen	9	5	4	8
16063084	Weilar	10	3	7	8
16063086	Wiesenthal	7	3	4	5
16063093	Zella/Rhön	1	1	-	1
1606306	VG Mihla	41	24	17	37
16063906	Verwaltung Mihla	18	9	9	16
16063006	Berka v. d. Hainich	2	2	-	2
16063008	Bischofroda	2	2	-	2
16063019	Ebenshausen	1	-	1	1
16063028	Frankenroda	1	-	1	1
16063037	Hallungen	1	-	1	1
16063049	Lauterbach	8	5	3	7
16063055	Mihla	6	6	-	6
16063058	Nazza	2	-	2	2
1606308	VG Oberes Feldatal	51	14	37	40
16063908	Verwaltung Oberes Feldatal	18	4	14	14
16063001	Andenhausen	1	1	-	1
16063016	Diedorf/Rhön	6	3	3	5
16063023	Empfertshausen	1	1	-	1
16063026	Fischbach/Rhön	1	1	-	1
16063043	Kaltenlengsfeld	4	-	4	3
16063044	Kaltenordheim, Stadt	19	4	15	15
16063045	Klings	72	23	49	59

1) nur Kernhaushalt (BB 21)

Noch: 15. Personal der Gemeinden und Gemeindeverbände <sup>1)</sup> am 30.6.2012 nach Umfang der Tätigkeit und nach Verwaltungsformen

Gebietsstand: 31.12.2012

AGS	Land - kreisfreie Stadt Landkreis - gemeinschaftsfreie Gemeinde Verwaltungsgemeinschaft - erfüllende Gemeinde	Beschäftigte		Vollzeit- äquivalente	
		insgesamt	davon		
			Vollzeit		Teilzeit
Noch: Landkreis Wartburgkreis		1	-	1	1
1606310	VG Vacha	72	23	49	59
16063910	Verwaltung Vacha	16	2	14	12
16063053	Martinroda	1	-	1	1
16063082	Vacha, Stadt	41	13	28	35
16063083	Völkershäuser	14	8	6	11
16063087	Wölferbütt	-	-	-	-
1606311	VG Creuzburg	51	34	17	46
16063911	Verwaltung Creuzburg	18	9	9	15
16063013	Creuzburg, Stadt	9	6	3	8
16063039	Ifta	3	3	-	3
16063046	Krauthäuser	21	16	5	20
1606351	EG Bad Salzungen	149	110	39	137
16063003	Bad Salzungen, Stadt	139	101	38	127
16063051	Leimbach	10	9	1	10
1606354	EG Tiefenort	54	22	32	47
16063075	Tiefenort	46	20	26	41
16063029	Frauensee	8	2	6	6
1606355	EG Marksuhl	48	11	37	38
16063052	Marksuhl	39	8	31	31
16063024	Ettenhäuser a.d.Suhl	2	1	1	2
16063089	Wolfsburg-Unkeroda	7	2	5	5
1606356	EG Geisa	37	23	14	31
16063032	Geisa, Stadt	34	21	13	28
16063011	Buttlar	2	1	1	2
16063033	Gerstengrund	-	-	-	-
16063068	Schleiden	1	1	-	1
1606357	EG Ruhla	94	44	50	83
16063066	Ruhla, Stadt	74	35	39	65
16063071	Seebach	20	9	11	18
<b>16064000</b>	<b>Landkreis Unstrut-Hainich-Kreis</b>	<b>1 565</b>	<b>735</b>	<b>830</b>	<b>1 345</b>
1606400	Landratsamt Unstrut-Hainich-Kreis	701	218	483	581
16064003	Bad Langensalza, Stadt	171	122	49	158
16064014	Dünwald	13	5	8	10
16064046	Mühlhäuser/Thüringen, Stadt	302	236	66	278
16064066	Weinbergen	15	12	3	14
16064071	Unstruttal	14	11	3	14
16064072	Menteroda	13	9	4	11
16064073	Anrode	24	14	10	22
1606401	VG Bad Tennstedt	49	9	40	42
16064901	Verwaltung Bad Tennstedt	31	2	29	26
16064004	Bad Tennstedt, Stadt	8	5	3	7
16064005	Ballhäuser	1	1	-	1
16064007	Blankenburg	-	-	-	-
16064009	Bruchstedt	-	-	-	-
16064021	Haussömmern	1	-	1	1
16064027	Hornsömmern	1	-	1	1
16064033	Kirchheilingen	1	-	1	1
16064036	Klettstedt	1	-	1	1

1) nur Kernhaushalt (BB 21)

Noch: 15. Personal der Gemeinden und Gemeindeverbände <sup>1)</sup> am 30.6.2012 nach Umfang der Tätigkeit und nach Verwaltungsformen

Gebietsstand: 31.12.2012

AGS	Land - kreisfreie Stadt Landkreis - gemeinschaftsfreie Gemeinde Verwaltungsgemeinschaft - erfüllende Gemeinde	Beschäftigte		Vollzeit- äquivalente	
		insgesamt	davon		
			Vollzeit		Teilzeit
Noch: Landkreis Unstrut-Hainich-Kreis					
16064038	Kutzleben	1	1	-	1
16064045	Mittelsömmern	1	-	1	1
16064061	Sundhausen	-	-	-	-
16064062	Tottleben	-	-	-	-
16064064	Urleben	3	-	3	3
1606406	VG Unstrut-Hainich	94	45	49	79
16064906	Verwaltung Unstrut-Hainich	20	12	8	17
16064001	Altengottern	12	2	10	8
16064017	Flarchheim	3	1	2	2
16064018	Großengottern	27	13	14	24
16064023	Heroldshausen	1	-	1	1
16064047	Mülverstedt	10	6	4	9
16064058	Schönstedt	16	9	7	15
16064065	Weberstedt	5	2	3	4
1606409	VG Schlotheim	53	19	34	46
16064909	Verwaltung Schlotheim	27	7	20	23
16064008	Bothenheilingen	1	1	-	1
16064029	Issersheilingen	-	-	-	-
16064035	Kleinwelsbach	-	-	-	-
16064037	Körner	3	2	1	3
16064043	Marolterode	3	1	2	2
16064048	Neunheilingen	1	-	1	1
16064052	Obermehler	9	7	2	8
16064057	Schlotheim, Stadt	9	1	8	9
1606451	EG Herbsleben	25	6	19	19
16064022	Herbsleben	24	5	19	18
16064019	Großvargula	1	1	-	1
1606452	EG Südeichsfeld	51	19	32	41
16064074	Südeichsfeld	25	12	13	21
16064055	Rodeberg	26	7	19	20
1606453	EG Vogtei	40	10	30	29
16064075	Vogtei	2	1	1	2
16064032	Kammerforst	37	9	28	27
16064053	Oppershausen	1	-	1	1
<b>16065000</b>	<b>Landkreis Kyffhäuserkreis</b>	<b>1 257</b>	<b>643</b>	<b>614</b>	<b>1 071</b>
1606500	Landratsamt Kyffhäuserkreis	539	348	191	472
16065002	Artern/Unstrut, Stadt	33	30	3	31
16065003	Bad Frankenhausen/Kyffh., Stadt	108	29	79	88
16065032	Helbedündorf	14	5	9	11
16065061	Roßleben, Stadt	36	8	28	32
16065067	Sondershausen, Stadt	222	97	125	188
16065085	Kyffhäuserland	32	25	7	29
1606501	VG An der Schmücke	35	17	18	26
16065901	Verwaltung An der Schmücke	22	12	10	17
16065011	Bretleben	1	-	1	1
16065016	Etzleben	1	-	1	1
16065022	Gorsleben	1	-	1	1
16065031	Hauteroda	1	1	-	1

1) nur Kernhaushalt (BB 21)

Noch: 15. Personal der Gemeinden und Gemeindeverbände <sup>1)</sup> am 30.6.2012 nach Umfang der Tätigkeit und nach Verwaltungsformen

Gebietsstand: 31.12.2012

AGS	Land - kreisfreie Stadt Landkreis - gemeinschaftsfreie Gemeinde Verwaltungsgemeinschaft - erfüllende Gemeinde	Beschäftigte		Vollzeit- äquivalente	
		insgesamt	davon		
			Vollzeit		Teilzeit
Noch: Landkreis Kyffhäuserkreis					
16065033	Heldrungen, Stadt	3	1	2	2
16065034	Hemleben	-	-	-	-
16065052	Oberheldrungen	2	1	1	2
16065054	Oldisleben	4	2	2	3
1606502	VG Greußen	116	25	91	91
16065902	Verwaltung Greußen	36	5	31	28
16065012	Clingen, Stadt	3	1	2	3
16065023	Greußen, Stadt	44	5	39	33
16065048	Niederbösa	-	-	-	-
16065051	Oberbösa	3	-	3	2
16065074	Topfstedt	2	1	1	2
16065075	Trebra	1	1	-	1
16065077	Wasserthaleben	4	3	1	4
16065079	Westgreußen	-	-	-	-
16065084	Großenehrich	23	9	14	19
1606506	VG Mittelzentrum Artern	55	21	34	47
16065900	Verwaltung Mittelzentrum Artern	18	10	8	14
16065008	Borxleben	1	-	1	1
16065019	Gehofen	1	-	1	1
16065035	Heygendorf	5	1	4	4
16065039	Ichstedt	6	2	4	5
16065042	Kalbsrieth	1	-	1	1
16065046	Mönchpiffel-Nikolausrieth	1	1	-	1
16065047	Nausitz	1	-	1	1
16065056	Reinsdorf	6	1	5	5
16065057	Ringleben	9	5	4	8
16065076	Voigtstedt	6	1	5	5
1606552	EG Ebeleben	43	19	24	33
16065014	Ebeleben, Stadt	31	15	16	23
16065001	Abtsbessingen	6	2	4	5
16065005	Bellstedt	-	-	-	-
16065018	Freienbessingen	3	2	1	3
16065038	Holzsußra	1	-	1	0
16065058	Rockstedt	2	-	2	2
16065072	Thüringenhausen	-	-	-	-
16065082	Wolferschwenda	-	-	-	-
1606554	EG Wiehe	24	19	5	23
16065081	Wiehe, Stadt	23	18	5	22
16065013	Donndorf	1	1	-	1
<b>16066000</b>	<b>Landkreis Schmalkalden-Meiningen</b>	<b>1 825</b>	<b>1 099</b>	<b>726</b>	<b>1 606</b>
1606600	Landratsamt Schmalkalden-Meiningen	655	421	234	586
16066006	Benshausen	29	18	11	26
16066023	Floh-Seligenthal	70	20	50	55
16066047	Oberhof, Stadt	37	35	2	36
16066063	Schmalkalden, Kurort, Stadt	218	117	101	190
16066069	Steinbach-Hallenberg, Kurort, Stadt	54	37	17	49
16066074	Brotterode-Trusetal, Stadt	49	31	18	42
16066092	Zella-Mehlis, Stadt	116	103	13	112

1) nur Kernhaushalt (BB 21)

Noch: 15. Personal der Gemeinden und Gemeindeverbände <sup>1)</sup> am 30.6.2012 nach Umfang der Tätigkeit und nach Verwaltungsformen

Gebietsstand: 31.12.2012

AGS	Land - kreisfreie Stadt Landkreis - gemeinschaftsfreie Gemeinde Verwaltungsgemeinschaft - erfüllende Gemeinde	Beschäftigte		Vollzeit- äquivalente	
		insgesamt	davon		
			Vollzeit		Teilzeit
Noch: Landkreis Schmalkalden-Meiningen					
16066093	Rhönblick	11	7	4	10
16066094	Grabfeld	43	24	19	37
1606604	VG Haselgrund	68	28	40	56
16066904	Verwaltung Haselgrund	15	9	6	14
16066001	Altersbach	1	1	-	1
16066008	Bermbach	6	4	2	5
16066051	Oberschönau, Kurort	9	-	9	6
16066062	Rotterode	7	1	6	6
16066067	Springstille	8	4	4	6
16066077	Unterschönau	2	1	1	2
16066082	Viernau	20	8	12	16
1606605	VG Hohe Rhön	29	20	9	25
16066905	Verwaltung Hohe Rhön	19	14	5	17
16066002	Aschenhausen	-	-	-	-
16066012	Birx	-	-	-	-
16066019	Erbenhausen	1	1	-	1
16066024	Frankenheim/Rhön	3	1	2	2
16066035	Kaltensundheim	1	1	-	1
16066036	Kaltenwestheim	2	1	1	2
16066043	Melpers	-	-	-	-
16066048	Oberkatz	1	-	1	1
16066052	Oberweid	1	1	-	1
16066078	Unterweid	1	1	-	1
1606613	VG Wasungen-Amt Sand	134	43	91	109
16066913	Verwaltung Wasungen-Amt Sand	42	6	36	31
16066025	Friedelshausen	1	1	-	1
16066033	Hümpfershausen	3	-	3	2
16066041	Mehmels	1	-	1	1
16066044	Metzels	7	1	6	6
16066053	Oepfershausen	3	3	-	3
16066064	Schwallungen	25	12	13	21
16066075	Unterkatz	6	-	6	5
16066083	Wahns	6	3	3	5
16066084	Wallbach	1	1	-	1
16066085	Walldorf	28	9	19	24
16066086	Wasungen, Stadt	11	7	4	9
1606614	VG Dolmar-Salzbrücke	87	45	42	74
16066914	Verwaltung Dolmar-Salzbrücke	38	23	15	33
16066005	Belrieth	1	1	-	1
16066015	Christes	1	-	1	1
16066016	Dillstädt	8	1	7	6
16066017	Einhausen	2	-	2	1
16066018	Ellingshausen	1	1	-	1
16066038	Kühndorf	7	-	7	6
16066039	Leutersdorf	1	-	1	1
16066045	Neubrunn	7	6	1	7
16066049	Obermaßfeld-Grimmenthal	2	2	-	2
16066057	Ritschenhausen	-	-	-	-
16066058	Rohr	6	4	2	5

1) nur Kernhaushalt (BB 21)

Noch: 15. Personal der Gemeinden und Gemeindeverbände <sup>1)</sup> am 30.6.2012 nach Umfang der Tätigkeit und nach Verwaltungsformen

Gebietsstand: 31.12.2012

AGS	Land - kreisfreie Stadt Landkreis - gemeinschaftsfreie Gemeinde Verwaltungsgemeinschaft - erfüllende Gemeinde	Beschäftigte		Vollzeit- äquivalente	
		insgesamt	davon		
			Vollzeit		Teilzeit
Noch: Landkreis Schmalkalden-Meiningen					
16066065	Schwarza	-	-	-	-
16066079	Utendorf	1	-	1	0
16066081	Vachdorf	11	6	5	9
16066088	Wölfershausen	1	1	-	1
1606650	EG Meiningen	165	107	58	144
16066042	Meiningen, Stadt	138	97	41	121
16066028	Henneberg	8	5	3	7
16066056	Rippershausen	4	2	2	3
16066071	Stepfershausen	2	-	2	2
16066073	Sülzfeld	4	2	2	3
16066076	Untermaßfeld	9	1	8	8
1606651	EG Breitungen/Werra	60	43	17	54
16066013	Breitungen/Werra	45	35	10	41
16066022	Fambach	12	6	6	10
16066059	Rosa	1	-	1	1
16066061	Roßdorf	2	2	-	2
<b>16067000</b>	<b>Landkreis Gotha</b>	<b>1 914</b>	<b>1 231</b>	<b>683</b>	<b>1 727</b>
1606700	Landratsamt Gotha	602	462	140	558
16067019	Friedrichroda, Stadt	31	19	12	28
16067029	Gotha, Stadt	578	322	256	515
16067064	Tabarz/Thür. Wald	22	12	10	19
16067065	Tambach-Dietharz/Thür. Wald, Stadt	28	15	13	23
16067072	Waltershausen, Stadt	88	64	24	82
16067083	Leinatal	39	21	18	35
16067084	Emsetal	12	11	1	12
16067086	Drei Gleichen	37	28	9	33
16067087	Nesse-Apfelstädt	62	31	31	54
16067088	Hörsel	37	29	8	34
1606701	VG Apfelstädtäue	43	25	18	39
16067901	Verwaltung Apfelstädtäue	17	3	14	14
16067013	Emleben	4	2	2	4
16067025	Georgenthal/Thür. Wald	10	10	-	10
16067036	Herrenhof	10	9	1	10
16067039	Hohenkirchen	1	-	1	1
16067054	Petriroda	1	1	-	1
1606706	VG Mittleres Nesselal	98	45	53	83
16067906	Verwaltung Mittleres Nesselal	26	13	13	23
16067003	Ballstädt	7	4	3	6
16067005	Brüheim	1	-	1	1
16067006	Buflieben	9	3	6	8
16067021	Friedrichswerth	3	1	2	2
16067027	Goldbach	17	3	14	13
16067035	Haina	-	-	-	-
16067037	Hochheim	2	1	1	1
16067056	Remstädt	1	1	-	1
16067063	Sonneborn	17	13	4	16
16067074	Wangenheim	1	-	1	1
16067075	Warza	9	5	4	8

1) nur Kernhaushalt (BB 21)



Noch: 15. Personal der Gemeinden und Gemeindeverbände <sup>1)</sup> am 30.6.2012 nach Umfang der Tätigkeit und nach Verwaltungsformen

Gebietsstand: 31.12.2012

AGS	Land - kreisfreie Stadt Landkreis - gemeinschaftsfreie Gemeinde Verwaltungsgemeinschaft - erfüllende Gemeinde	Beschäftigte		Vollzeit- äquivalente	
		insgesamt	davon		
			Vollzeit		Teilzeit
Noch: Landkreis Gotha					
16067078	Westhausen	5	1	4	4
1606707	VG Nesseaue	36	19	17	31
16067907	Verwaltung Nesseaue	17	12	5	15
16067004	Bienstädt	1	1	-	1
16067016	Eschenbergen	1	-	1	0
16067022	Friemar	3	1	2	3
16067047	Molschleben	8	2	6	7
16067052	Nottleben	1	1	-	1
16067055	Pferdingsleben	2	-	2	1
16067068	Tröchtelborn	1	-	1	1
16067071	Tüttleben	1	1	-	1
16067082	Zimmernsupra	1	1	-	1
1606712	VG Fahner Höhe	56	41	15	52
16067912	Verwaltung Fahner Höhe	23	15	8	21
16067009	Dachwig	3	3	-	3
16067011	Döllstädt	9	8	1	9
16067026	Gierstädt	8	4	4	7
16067033	Großfahner	9	7	2	9
16067067	Tonna	4	4	-	4
1606750	EG Ohrdruf	93	61	32	82
16067053	Ohrdruf, Stadt	45	37	8	42
16067008	Crawinkel	15	8	7	11
16067032	Gräfenhain	10	3	7	8
16067044	Luisenthal	9	7	2	9
16067081	Wölfis	14	6	8	12
1606751	EG Günthersleben-Wechmar	52	26	26	46
16067085	Günthersleben-Wechmar	42	24	18	37
16067059	Schwabhausen	10	2	8	8
<b>16068000</b>	<b>Landkreis Sömmerda</b>	<b>1 334</b>	<b>731</b>	<b>603</b>	<b>1 147</b>
1606800	Landratsamt Sömmerda	514	296	218	435
16068051	Sömmerda, Stadt	273	132	141	238
16068058	Weißensee, Stadt	53	30	23	45
1606801	VG Buttstädt	58	20	38	49
16068901	Verwaltung Buttstädt	22	14	8	20
16068006	Buttstädt, Stadt	12	2	10	9
16068008	Ellersleben	1	-	1	1
16068011	Eßleben-Teutleben	1	1	-	1
16068016	Großbrennbach	9	1	8	7
16068023	Guthmannshausen	1	1	-	1
16068024	Hardisleben	9	1	8	8
16068031	Kleinbrennbach	1	-	1	1
16068035	Mannstedt	-	-	-	-
16068038	Olbersleben	1	-	1	1
16068046	Rudersdorf	1	-	1	1
1606802	VG Gera-Aue	61	45	16	54
16068902	Verwaltung Gera-Aue	18	14	4	16
16068002	Andisleben	3	2	1	3
16068014	Gebesee, Stadt	20	15	5	18

1) nur Kernhaushalt (BB 21)

Noch: 15. Personal der Gemeinden und Gemeindeverbände <sup>1)</sup> am 30.6.2012 nach Umfang der Tätigkeit und nach Verwaltungsformen

Gebietsstand: 31.12.2012

AGS	Land - kreisfreie Stadt Landkreis - gemeinschaftsfreie Gemeinde Verwaltungsgemeinschaft - erfüllende Gemeinde	Beschäftigte		Vollzeit- äquivalente	
		insgesamt	davon		
			Vollzeit		Teilzeit
Noch: Landkreis Sömmerda					
16068045	Ringleben	2	1	1	2
16068057	Walschleben	18	13	5	16
1606805	VG Kindelbrück	34	21	13	29
16068905	Verwaltung Kindelbrück	23	14	9	19
16068004	Bilzingsleben	2	-	2	1
16068005	Büchel	-	-	-	-
16068012	Frömmstedt	1	-	1	1
16068015	Griefstedt	1	-	1	1
16068022	Günstedt	1	1	-	1
16068027	Herrnschwende	-	-	-	-
16068028	Kannawurf	1	1	-	1
16068029	Kindelbrück, Stadt	5	5	-	5
16068043	Riethgen	-	-	-	-
1606806	VG Kölleda	121	54	67	104
16068906	Verwaltung Kölleda	37	14	23	31
16068003	Beichlingen	1	1	-	1
16068019	Großneuhausen	7	2	5	6
16068033	Kleinneuhausen	1	1	-	1
16068034	Kölleda, Stadt	59	25	34	52
16068041	Ostramondra	6	2	4	4
16068042	Rastenbergl, Stadt	9	8	1	9
16068047	Schillingstedt	1	1	-	1
1606809	VG Straußfurt	72	43	29	64
16068909	Verwaltung Straußfurt	21	17	4	20
16068013	Gangloffsömmern	14	3	11	11
16068025	Haßleben	9	7	2	8
16068026	Henschleben	1	1	-	1
16068044	Riethnordhausen	7	5	2	6
16068049	Schwerstedt	1	1	-	1
16068053	Straußfurt	16	8	8	14
16068059	Werningshausen	2	-	2	2
16068062	Wundersleben	1	1	-	1
1606810	VG Gramme-Aue	58	40	18	54
16068910	Verwaltung Gramme-Aue	15	10	5	14
16068001	Alperstedt	7	6	1	7
16068017	Großmölsen	1	1	-	1
16068021	Großrudestedt	14	11	3	13
16068032	Kleinmölsen	1	1	-	1
16068037	Nöda	9	3	6	8
16068039	Ollendorf	4	1	3	3
16068055	Udestedt	7	7	-	7
1606811	VG An der Marke	51	23	28	40
16068911	Verwaltung An der Marke	11	7	4	10
16068007	Eckstedt	3	-	3	2
16068036	Markvippach	8	3	5	6
16068048	Schloßvippach	11	5	6	9
16068052	Sprötau	9	5	4	7
16068056	Vogelsberg	9	3	6	7

1) nur Kernhaushalt (BB 21)

Noch: 15. Personal der Gemeinden und Gemeindeverbände <sup>1)</sup> am 30.6.2012 nach Umfang der Tätigkeit und nach Verwaltungsformen

Gebietsstand: 31.12.2012

AGS	Land - kreisfreie Stadt Landkreis - gemeinschaftsfreie Gemeinde Verwaltungsgemeinschaft - erfüllende Gemeinde	Beschäftigte		Vollzeit- äquivalente	
		insgesamt	davon		
			Vollzeit		Teilzeit
Noch: Landkreis Sömmerda					
1606850	EG Elxleben	39	27	12	36
16068009	Elxleben	37	25	12	34
16068061	Witterda	2	2	-	2
<b>16069000</b>	<b>Landkreis Hildburghausen</b>	<b>1 023</b>	<b>604</b>	<b>419</b>	<b>911</b>
1606900	Landratsamt Hildburghausen	371	269	102	340
16069024	Hildburghausen, Stadt	126	97	29	119
16069042	Schleusegrund	30	15	15	28
16069049	Straufhain	20	9	11	16
16069051	Themar, Stadt	42	24	18	39
16069053	Veilsdorf	40	21	19	35
16069059	Nahetal-Waldau	31	5	26	24
16069061	Masserberg	18	11	7	16
16069062	Römhild, Stadt	81	37	44	68
1606902	VG Feldstein	44	15	29	36
16069900	Verwaltung Feldstein	18	5	13	14
16069001	Ahlstädt	-	-	-	-
16069003	Beinerstadt	-	-	-	-
16069004	Bischofrod	1	-	1	1
16069008	Dingsleben	1	-	1	1
16069009	Ehrenberg	1	-	1	1
16069011	Eichenberg	-	-	-	-
16069016	Grimmelshausen	-	-	-	-
16069017	Grub	1	-	1	1
16069021	Henfstädt	1	-	1	1
16069025	Kloster Veßra	-	-	-	-
16069026	Lengfeld	5	3	2	5
16069028	Marisfeld	1	1	-	1
16069035	Oberstadt	8	1	7	7
16069037	Reurieth	2	2	-	2
16069044	Schmeheim	1	1	-	1
16069047	St.Bernhard	4	2	2	4
1606904	VG Heldburger Unterland	47	14	33	39
16069904	Verwaltung Heldburger Unterland	15	4	11	13
16069002	Bad Colberg-Heldburg, Stadt	23	4	19	19
16069015	Gompertshausen	1	1	-	1
16069019	Hellingen	4	2	2	3
16069041	Schlechtsart	-	-	-	-
16069046	Schweickershausen	-	-	-	-
16069052	Ummerstadt, Stadt	2	1	1	2
16069056	Westhausen	2	2	-	2
1606950	EG Eisfeld	60	23	37	52
16069012	Eisfeld, Stadt	37	18	19	34
16069005	Bockstadt	1	1	-	1
16069039	Sachsenbrunn	22	4	18	18
1606951	EG Auengrund	46	37	9	43
16069058	Auengrund	45	36	9	42
16069006	Brünn/Thüringen	1	1	-	1

1) nur Kernhaushalt (BB 21)

Noch: 15. Personal der Gemeinden und Gemeindeverbände <sup>1)</sup> am 30.6.2012 nach Umfang der Tätigkeit und nach Verwaltungsformen

Gebietsstand: 31.12.2012

AGS	Land - kreisfreie Stadt Landkreis - gemeinschaftsfreie Gemeinde Verwaltungsgemeinschaft - erfüllende Gemeinde	Beschäftigte		Vollzeit- äquivalente	
		insgesamt	davon		
			Vollzeit		Teilzeit
Noch: Landkreis Hildburghausen					
1606952	EG Schleusingen	67	27	40	56
16069043	Schleusingen, Stadt	31	15	16	26
16069048	St. Kilian	36	12	24	30
<b>16070000</b>	<b>Landkreis Ilm-Kreis</b>	<b>1 757</b>	<b>971</b>	<b>786</b>	<b>1 507</b>
1607000	Landratsamt Ilm-Kreis	613	363	250	517
16070028	Ichtershausen	93	71	22	86
16070029	Ilmenau, Stadt	254	130	124	215
16070032	Langewiesen, Stadt	51	21	30	43
16070048	Stadtilm, Stadt	34	21	13	31
16070055	Wolfsberg	39	12	27	33
16070056	Ilmtal	53	17	36	43
1607002	VG Geratal	60	25	35	52
16070902	Verwaltung Geratal	40	10	30	34
16070003	Angelroda	-	-	-	-
16070011	Elgersburg	-	-	-	-
16070019	Geraberg	19	15	4	18
16070034	Martinroda	1	-	1	1
16070037	Neusiß	-	-	-	-
1607003	VG Großbreitenbach	29	10	19	26
16070903	Verwaltung Großbreitenbach	16	3	13	14
16070002	Altenfeld	4	-	4	3
16070005	Böhlen	1	1	-	1
16070016	Friedersdorf	-	-	-	-
16070022	Gillersdorf	-	-	-	-
16070025	Großbreitenbach, Stadt	8	6	2	7
16070052	Wildenspring	-	-	-	-
1607006	VG Langer Berg	74	36	38	61
16070906	Verwaltung Langer Berg	29	13	16	23
16070018	Gehren, Stadt	33	18	15	29
16070027	Hersdorf	1	1	-	1
16070035	Möhrenbach	5	3	2	5
16070038	Neustadt am Rennsteig	1	1	-	1
16070042	Pennewitz	5	-	5	3
1607007	VG Oberes Geratal	94	35	59	79
16070907	Verwaltung Oberes Geratal	29	16	13	26
16070014	Frankenhain	2	1	1	2
16070017	Gehlberg	2	-	2	2
16070021	Geschwenda	19	5	14	15
16070023	Gossel	1	-	1	1
16070024	Gräfenroda	24	7	17	20
16070033	Liebenstein	1	-	1	1
16070043	Plaue, Stadt	16	6	10	13
1607008	VG Rennsteig	32	20	12	29
16070908	Verwaltung Rennsteig	23	14	9	20
16070015	Frauenwald	3	2	1	3
16070046	Schmiedefeld am Rennsteig	4	2	2	3
16070049	Stützerbach	2	2	-	2

1) nur Kernhaushalt (BB 21)

Noch: 15. Personal der Gemeinden und Gemeindeverbände <sup>1)</sup> am 30.6.2012 nach Umfang der Tätigkeit und nach Verwaltungsformen

Gebietsstand: 31.12.2012

AGS	Land - kreisfreie Stadt Landkreis - gemeinschaftsfreie Gemeinde Verwaltungsgemeinschaft - erfüllende Gemeinde	Beschäftigte		Vollzeit- äquivalente	
		insgesamt	davon		
			Vollzeit		Teilzeit
Noch: Landkreis Ilm-Kreis					
1607009	VG Riechheimer Berg	69	36	33	59
16070909	Verwaltung Riechheimer Berg	52	23	29	44
16070001	Alkersleben	1	1	-	1
16070006	Bösleben-Wüllersleben	3	2	1	3
16070008	Dornheim	1	1	-	1
16070012	Elleben	1	1	-	1
16070013	Elxleben	2	-	2	1
16070031	Kirchheim	3	2	1	3
16070041	Osthausen-Wülfershausen	3	3	-	3
16070044	Rockhausen	1	1	-	1
16070054	Witzleben	2	2	-	2
1607050	EG Arnstadt	262	174	88	232
16070004	Arnstadt, Stadt	238	166	72	211
16070053	Wipfratal	24	8	16	21
<b>16071000</b>	<b>Landkreis Weimarer Land</b>	<b>1 293</b>	<b>447</b>	<b>846</b>	<b>1 095</b>
1607100	Landratsamt Weimarer Land	457	43	414	392
16071001	Apolda, Stadt	365	125	240	287
16071003	Bad Berka, Stadt	64	48	16	59
16071008	Blankenhain, Stadt	34	20	14	28
16071099	Saaleplatte	33	17	16	28
1607102	VG Berlstedt	46	19	27	41
16071902	Verwaltung Berlstedt	28	8	20	24
16071005	Ballstedt	1	1	-	1
16071007	Berlstedt	5	4	1	5
16071017	Ettersburg	1	1	-	1
16071047	Krautheim	1	1	-	1
16071061	Neumark, Stadt	1	1	-	1
16071076	Ramsla	1	1	-	1
16071085	Schwerstedt	1	1	-	1
16071092	Vippachedelhausen	7	1	6	6
1607103	VG Butteltstedt	20	9	11	17
16071903	Verwaltung Butteltstedt	13	5	8	11
16071011	Butteltstedt, Stadt	3	3	-	3
16071023	Großobringen	2	-	2	2
16071028	Heichelheim	-	-	-	-
16071039	Kleinobringen	-	-	-	-
16071051	Leutenthal	-	-	-	-
16071081	Rohrbach	-	-	-	-
16071082	Sachsenhausen	1	1	-	1
16071097	Wohlsborn	1	-	1	1
1607104	VG Ilmtal-Weinstraße	24	14	10	23
16071904	Verwaltung Ilmtal-Weinstraße	13	8	5	12
16071048	Kromsdorf	1	1	-	1
16071052	Liebstedt	1	1	-	1
16071054	Mattstedt	1	1	-	1
16071062	Niederreißen	-	-	-	-
16071063	Niederroßla	2	-	2	2
16071066	Nirmsdorf	-	-	-	-

1) nur Kernhaushalt (BB 21)

Noch: 15. Personal der Gemeinden und Gemeindeverbände <sup>1)</sup> am 30.6.2012 nach Umfang der Tätigkeit und nach Verwaltungsformen

Gebietsstand: 31.12.2012

AGS	Land - kreisfreie Stadt Landkreis - gemeinschaftsfreie Gemeinde Verwaltungsgemeinschaft - erfüllende Gemeinde	Beschäftigte		Vollzeit- äquivalente	
		insgesamt	davon		
			Vollzeit		Teilzeit
Noch: Landkreis Weimarer Land					
16071068	Oberreißen	1	-	1	1
16071072	Oßmannstedt	4	2	2	4
16071074	Pfiffelbach	1	1	-	1
16071096	Willerstedt	-	-	-	-
1607107	VG Kranichfeld	48	24	24	42
16071907	Verwaltung Kranichfeld	17	12	5	16
16071032	Hohenfelden	-	-	-	-
16071043	Klettbach	12	8	4	11
16071046	Kranichfeld, Stadt	10	4	6	8
16071059	Nauendorf	-	-	-	-
16071079	Rittersdorf	1	-	1	0
16071087	Tonndorf	8	-	8	6
1607108	VG Mellingen	73	37	36	62
16071908	Verwaltung Mellingen	18	13	5	16
16071009	Buchfart	-	-	-	-
16071013	Döbritschen	-	-	-	-
16071019	Frankendorf	-	-	-	-
16071025	Großschwabhausen	15	8	7	14
16071027	Hammerstedt	1	-	1	1
16071031	Hetschburg	1	-	1	1
16071037	Kapellendorf	6	-	6	4
16071038	Kiliansroda	-	-	-	-
16071042	Kleinschwabhausen	4	-	4	3
16071049	Lehnstedt	6	4	2	5
16071053	Magdala, Stadt	4	3	1	4
16071055	Mechelroda	3	2	1	3
16071056	Mellingen	5	2	3	4
16071071	Oettern	-	-	-	-
16071089	Umpferstedt	9	5	4	8
16071093	Vollersroda	-	-	-	-
16071095	Wiegendorf	1	-	1	1
1607112	VG Grammetal	61	40	21	54
16071912	Verwaltung Grammetal	16	12	4	14
16071006	Bechstedtstraß	-	-	-	-
16071012	Daasdorf a. Berge	-	-	-	-
16071034	Hopfgarten	8	6	2	7
16071036	Isseroda	7	-	7	5
16071057	Mönchenholzhausen	15	10	5	14
16071065	Niederzimmern	10	7	3	9
16071067	Nohra	4	4	-	4
16071073	Ottstedt a. Berge	-	-	-	-
16071088	Troistedt	1	1	-	1
1607151	EG Bad Sulza	68	51	17	63
16071004	Bad Sulza, Stadt	43	29	14	40
16071015	Eberstedt	1	1	-	1
16071022	Großheringen	19	18	1	19
16071044	Ködderitzsch	-	-	-	-
16071064	Niedertrebra	3	3	-	3
16071069	Obertrebra	1	-	1	0

1) nur Kernhaushalt (BB 21)

Noch: 15. Personal der Gemeinden und Gemeindeverbände <sup>1)</sup> am 30.6.2012 nach Umfang der Tätigkeit und nach Verwaltungsformen

Gebietsstand: 31.12.2012

AGS	Land - kreisfreie Stadt Landkreis - gemeinschaftsfreie Gemeinde Verwaltungsgemeinschaft - erfüllende Gemeinde	Beschäftigte			Vollzeit- äquivalente
		insgesamt	davon		
			Vollzeit	Teilzeit	
Noch: Landkreis Weimarer Land					
16071077	Rannstedt	-	-	-	-
16071083	Schmiedehausen	1	-	1	1
<b>16072000</b>	<b>Landkreis Sonneberg</b>	<b>748</b>	<b>515</b>	<b>233</b>	<b>667</b>
1607200	Landratsamt Sonneberg	370	273	97	337
16072005	Föritz	32	26	6	29
16072010	Judenbach	8	5	3	7
16072011	Lauscha, Stadt	20	8	12	17
16072014	Neuhaus-Schierschnitz	19	12	7	15
16072018	Sonneberg, Stadt	157	98	59	138
16072019	Steinach, Stadt	24	19	5	23
16072022	Oberland am Rennsteig	12	5	7	10
16072023	Frankenblick	27	21	6	24
1607250	EG Schalkau	27	15	12	22
16072015	Schalkau, Stadt	23	12	11	18
16072001	Bachfeld	4	3	1	4
1607251	EG Neuhaus am Rennweg	52	33	19	45
16072013	Neuhaus am Rennweg, Stadt	48	30	18	41
16072006	Goldisthal	4	3	1	4
<b>16073000</b>	<b>Landkreis Saalfeld-Rudolstadt</b>	<b>1 632</b>	<b>869</b>	<b>763</b>	<b>1 420</b>
1607300	Landratsamt Saalfeld-Rudolstadt	679	350	329	588
16073005	Bad Blankenburg, Stadt	45	26	19	39
16073028	Gräfenthal, Stadt	14	10	4	12
16073036	Kamsdorf	17	14	3	16
16073076	Rudolstadt, Stadt	189	41	148	164
16073077	Saalfeld/Saale, Stadt	248	158	90	219
16073105	Remda-Teichel, Stadt	16	7	9	13
16073106	Leutenberg, Stadt	21	9	12	17
16073108	Saalfelder Höhe	39	30	9	35
16073109	Uhlstädt-Kirchhasel	35	27	8	33
16073111	Unterwellenborn	44	26	18	37
16073112	Königssee-Rottenbach	53	29	24	44
1607301	VG Bergbahnregion/Schwarzatal	63	44	19	58
16073901	Verwaltung Bergbahnregion/Schwarzatal	22	11	11	19
16073013	Cursdorf	9	9	-	9
16073014	Deesbach	4	4	-	4
16073037	Katzhütte	17	11	6	16
16073056	Meuselbach-Schwarzühle	5	4	1	5
16073065	Oberweißbach/Thür. Wald, Stadt	6	5	1	5
1607302	VG Lichtetal am Rennsteig	38	24	14	33
16073902	Verwaltung Lichtetal am Rennsteig	14	8	6	12
16073049	Lichte	5	2	3	4
16073066	Piesau	5	4	1	5
16073068	Reichmannsdorf	3	2	1	3
16073079	Schmiedefeld	11	8	3	10
1607303	VG Mittleres Schwarzatal	57	36	21	50
16073903	Verwaltung Mittleres Schwarzatal	19	12	7	17
16073001	Allendorf	9	9	-	9

1) nur Kernhaushalt (BB 21)

Noch: 15. Personal der Gemeinden und Gemeindeverbände <sup>1)</sup> am 30.6.2012 nach Umfang der Tätigkeit und nach Verwaltungsformen

Gebietsstand: 31.12.2012

AGS	Land - kreisfreie Stadt Landkreis - gemeinschaftsfreie Gemeinde Verwaltungsgemeinschaft - erfüllende Gemeinde	Beschäftigte		Vollzeit- äquivalente	
		insgesamt	davon		
			Vollzeit		Teilzeit
Noch: Landkreis Saalfeld-Rudolstadt					
16073006	Bechstedt	-	-	-	-
16073017	Döschnitz	1	1	-	1
16073021	Dröbischau	1	1	-	1
16073054	Mellenbach-Glasbach	3	-	3	2
16073055	Meura	6	2	4	5
16073063	Oberhain	2	2	-	2
16073074	Rohrbach	-	-	-	-
16073082	Schwarzburg	5	1	4	4
16073084	Sitzendorf	7	6	1	7
16073094	Unterweißbach	4	2	2	4
16073101	Wittgendorf	-	-	-	-
1607305	VG Probstzella-Lehesten-Marktörlitz	37	20	17	30
16073905	Verwaltung Probstzella-Lehesten-Marktörlitz	20	8	12	15
16073046	Lehesten, Stadt	8	4	4	6
16073067	Probstzella	9	8	1	9
1607351	EG Kaulsdorf	37	18	19	31
16073038	Kaulsdorf	18	11	7	16
16073002	Altenbeuthen	1	-	1	1
16073035	Hohenwarte	6	1	5	4
16073107	Drognitz	12	6	6	10
<b>16074000</b>	<b>Landkreis Saale-Holzland-Kreis</b>	<b>1 163</b>	<b>619</b>	<b>544</b>	<b>992</b>
1607400	Landratsamt Saale-Holzland-Kreis	434	294	140	386
16074044	Kahla, Stadt	46	2	44	35
1607405	VG Heide-Elstertal-Schkölen	86	30	56	68
16074905	Verwaltung Heide-Elstertal-Schkölen	30	11	19	25
16074012	Crossen an der Elster	7	5	2	6
16074038	Hartmannsdorf	2	-	2	2
16074039	Heide-Elstertal	20	4	16	16
16074072	Rauda	1	1	-	1
16074092	Silbitz	1	1	-	1
16074106	Walpernhain	1	-	1	1
16074116	Schkölen, Stadt	24	8	16	17
1607407	VG Hügelland/Täler	38	13	25	31
16074907	Verwaltung Hügelland/Täler	19	5	14	15
16074007	Bremsnitz	-	-	-	-
16074017	Eineborn	-	-	-	-
16074022	Geisenhain	1	-	1	1
16074024	Gneus	-	-	-	-
16074029	Großbockedra	1	-	1	0
16074045	Karlsdorf	-	-	-	-
16074046	Kleinbockedra	-	-	-	-
16074047	Kleinebersdorf	-	-	-	-
16074053	Lippersdorf-Erdmannsdorf	2	-	2	2
16074056	Meusebach	-	-	-	-
16074064	Oberbodnitz	-	-	-	-
16074066	Ottendorf	2	1	1	2
16074071	Rattelsdorf	-	-	-	-
16074074	Rausdorf	-	-	-	-

1) nur Kernhaushalt (BB 21)



Noch: 15. Personal der Gemeinden und Gemeindeverbände <sup>1)</sup> am 30.6.2012 nach Umfang der Tätigkeit und nach Verwaltungsformen

Gebietsstand: 31.12.2012

AGS	Land - kreisfreie Stadt Landkreis - gemeinschaftsfreie Gemeinde Verwaltungsgemeinschaft - erfüllende Gemeinde	Beschäftigte		Vollzeit- äquivalente	
		insgesamt	davon		
			Vollzeit		Teilzeit
Noch: Landkreis Saale-Holzland-Kreis					
16074077	Renthendorf	4	4	-	4
16074097	Tautendorf	-	-	-	-
16074101	Tissa	-	-	-	-
16074102	Trockenborn-Wolfersdorf	2	-	2	2
16074103	Tröbnitz	1	1	-	1
16074104	Unterbodnitz	-	-	-	-
16074107	Waltersdorf	-	-	-	-
16074108	Weißbach	6	2	4	5
1607411	VG Südliches Saaletal	167	65	102	134
16074900	Verwaltung Südliches Saaletal	91	33	58	72
16074002	Altenberga	8	3	5	7
16074004	Bibra	-	-	-	-
16074008	Bucha	12	9	3	11
16074016	Eichenberg	2	-	2	2
16074021	Freienorla	1	1	-	1
16074031	Großeutersdorf	3	1	2	2
16074033	Großpüschütz	2	-	2	1
16074034	Gumperda	1	1	-	1
16074042	Hummelshain	1	-	1	1
16074048	Kleineutersdorf	1	-	1	1
16074049	Laasdorf	1	1	-	1
16074052	Lindig	1	-	1	1
16074057	Milda	13	5	8	10
16074065	Orlamünde, Stadt	3	1	2	2
16074076	Reinstädt	7	1	6	6
16074079	Rothenstein	3	2	1	3
16074087	Schöps	2	-	2	1
16074089	Seitenroda	-	-	-	-
16074095	Sulza	1	1	-	1
16074114	Zöllnitz	14	6	8	11
1607414	VG Hermsdorf	82	50	32	74
16074914	Verwaltung Hermsdorf	32	23	9	30
16074041	Hermsdorf, Stadt	35	15	20	30
16074059	Mörsdorf	4	4	-	4
16074075	Reichenbach	9	6	3	8
16074084	Schleifreisen	-	-	-	-
16074093	St.Gangloff	2	2	-	2
1607415	VG Dornburg-Camburg	122	72	50	107
16074915	Verwaltung Dornburg-Camburg	30	18	12	25
16074011	Dornburg-Camburg, Stadt	53	42	11	49
16074019	Frauenprießnitz	2	2	-	2
16074026	Golmsdorf	11	1	10	9
16074032	Großlöbichau	11	5	6	9
16074036	Hainichen	1	-	1	1
16074043	Jenalöbnitz	-	-	-	-
16074051	Lehesten	7	3	4	6
16074054	Löberschütz	-	-	-	-
16074063	Neuengönna	7	1	6	6
16074096	Tautenburg	-	-	-	-

1) nur Kernhaushalt (BB 21)

Noch: 15. Personal der Gemeinden und Gemeindeverbände <sup>1)</sup> am 30.6.2012 nach Umfang der Tätigkeit und nach Verwaltungsformen

Gebietsstand: 31.12.2012

AGS	Land - kreisfreie Stadt Landkreis - gemeinschaftsfreie Gemeinde Verwaltungsgemeinschaft - erfüllende Gemeinde	Beschäftigte		Vollzeit- äquivalente	
		insgesamt	davon		
			Vollzeit		Teilzeit
Noch: Landkreis Saale-Holzland-Kreis					
16074099	Thierschneck	-	-	-	-
16074112	Wichmar	-	-	-	-
16074113	Zimmern	-	-	-	-
1607450	EG Stadtroda	30	15	15	27
16074094	Stadtroda, Stadt	27	14	13	25
16074006	Bollberg	1	-	1	1
16074058	Möckern	-	-	-	-
16074069	Quirla	1	1	-	1
16074081	Ruttersdorf-Lotschen	1	-	1	1
1607451	EG Bürgel	19	13	6	17
16074009	Bürgel, Stadt	18	13	5	16
16074028	Graitschen b. Bürgel	1	-	1	1
16074061	Nausnitz	-	-	-	-
16074068	Poxdorf	-	-	-	-
1607452	EG Eisenberg	64	41	23	55
16074018	Eisenberg, Stadt	60	38	22	51
16074025	Gösen	-	-	-	-
16074037	Hainspitz	2	2	-	2
16074055	Mertendorf	-	-	-	-
16074067	Petersberg	1	-	1	0
16074073	Rauschwitz	1	1	-	1
1607453	EG Bad Klosterlausnitz	75	24	51	58
16074003	Bad Klosterlausnitz	31	17	14	28
16074001	Albersdorf	1	-	1	1
16074005	Bobeck	9	-	9	5
16074082	Scheiditz	-	-	-	-
16074085	Schlöben	2	1	1	2
16074086	Schöngleina	2	-	2	2
16074091	Serba	8	5	3	7
16074098	Tautenhain	9	1	8	6
16074105	Waldeck	2	-	2	2
16074109	Weißborn	11	-	11	7
<b>16075000</b>	<b>Landkreis Saale-Orla-Kreis</b>	<b>1 309</b>	<b>524</b>	<b>785</b>	<b>1 114</b>
1607500	Landratsamt Saale-Orla-Kreis	589	156	433	497
16075046	Hirschberg, Stadt	22	12	10	19
16075062	Bad Lobenstein, Stadt	84	48	36	74
16075085	Pößneck, Stadt	82	55	27	74
16075098	Schleiz, Stadt	51	43	8	48
16075129	Krölpa	18	11	7	16
16075131	Gefell, Stadt	16	8	8	14
16075132	Tanna, Stadt	26	3	23	19
16075133	Wurzbach, Stadt	40	17	23	31
16075135	Saalburg-Ebersdorf, Stadt	63	25	38	54
1607504	VG Seenplatte	42	24	18	37
16075904	Verwaltung Seenplatte	12	9	3	12
16075008	Bucha	-	-	-	-
16075012	Chursdorf	-	-	-	-
16075014	Dittersdorf	2	1	1	2

1) nur Kernhaushalt (BB 21)

Noch: 15. Personal der Gemeinden und Gemeindeverbände <sup>1)</sup> am 30.6.2012 nach Umfang der Tätigkeit und nach Verwaltungsformen

Gebietsstand: 31.12.2012

AGS	Land - kreisfreie Stadt Landkreis - gemeinschaftsfreie Gemeinde Verwaltungsgemeinschaft - erfüllende Gemeinde	Beschäftigte		Vollzeit- äquivalente	
		insgesamt	davon		
			Vollzeit		Teilzeit
Noch: Landkreis Saale-Orla-Kreis					
16075018	Dreba	-	-	-	-
16075033	Görkwitz	-	-	-	-
16075034	Göschitz	-	-	-	-
16075048	Kirschkau	-	-	-	-
16075049	Knau	6	3	3	6
16075063	Löhma	2	1	1	2
16075068	Moßbach	5	1	4	3
16075072	Neundorf (bei Schleiz)	7	5	2	6
16075076	Oettersdorf	2	2	-	2
16075083	Plothen	2	-	2	2
16075084	Pörmitz	-	-	-	-
16075109	Tegau	4	2	2	3
16075119	Volkmanndorf	-	-	-	-
1607505	VG Oppurg	54	26	28	46
16075905	Verwaltung Oppurg	15	4	11	12
16075006	Bodelwitz	5	3	2	4
16075016	Döbritz	1	1	-	1
16075031	Gertewitz	-	-	-	-
16075039	Grobengereuth	-	-	-	-
16075054	Langenorla	12	9	3	11
16075056	Lausnitz b. Neustadt	-	-	-	-
16075074	Nimritz	6	3	3	5
16075075	Oberoppurg	-	-	-	-
16075077	Oppurg	12	5	7	10
16075087	Quaschwitz	-	-	-	-
16075105	Solkwitz	-	-	-	-
16075121	Weira	2	-	2	2
16075124	Wernburg	1	1	-	1
1607508	VG Saale-Rennsteig	54	19	35	45
16075908	Verwaltung Saale-Rennsteig	16	-	16	12
16075002	Birkenhügel	1	1	-	1
16075003	Blankenberg	10	8	2	9
16075004	Blankenstein	10	6	4	9
16075042	Harra	9	3	6	7
16075071	Neundorf (bei Lobenstein)	5	1	4	4
16075086	Pottiga	2	-	2	2
16075097	Schlegel	1	-	1	1
1607511	VG Triptis	39	17	22	32
16075911	Verwaltung Triptis	17	6	11	15
16075019	Dreitzsch	2	-	2	1
16075029	Geroda	1	-	1	1
16075057	Lemnitz	1	-	1	1
16075065	Miesitz	1	-	1	1
16075066	Mittelpöllnitz	-	-	-	-
16075093	Rosendorf	-	-	-	-
16075099	Schmieritz	3	2	1	3
16075114	Tömmelsdorf	-	-	-	-
16075116	Triptis, Stadt	14	9	5	12

1) nur Kernhaushalt (BB 21)

Noch: 15. Personal der Gemeinden und Gemeindeverbände <sup>1)</sup> am 30.6.2012 nach Umfang der Tätigkeit und nach Verwaltungsformen

Gebietsstand: 31.12.2012

AGS	Land - kreisfreie Stadt Landkreis - gemeinschaftsfreie Gemeinde Verwaltungsgemeinschaft - erfüllende Gemeinde	Beschäftigte		Vollzeit- äquivalente	
		insgesamt	davon		
			Vollzeit		Teilzeit
Noch: Landkreis Saale-Orla-Kreis					
1607513	VG Ranis-Ziegenrück	32	5	27	24
16075913	Verwaltung Ranis-Ziegenrück	18	1	17	13
16075013	Crispendorf	1	-	1	1
16075023	Eßbach	-	-	-	-
16075035	Gössitz	1	1	-	1
16075047	Keila	-	-	-	-
16075069	Moxa	-	-	-	-
16075079	Paska	-	-	-	-
16075081	Peuschen	1	-	1	1
16075088	Ranis, Stadt	8	1	7	6
16075101	Schmorda	-	-	-	-
16075102	Schöndorf	1	1	-	1
16075103	Seisla	-	-	-	-
16075125	Wilhelmsdorf	1	-	1	1
16075127	Ziegenrück, Stadt	1	1	-	1
1607550	EG Neustadt an der Orla	63	42	21	55
16075073	Neustadt an der Orla, Stadt	57	38	19	50
16075051	Kospoda	1	-	1	1
16075061	Linda bei Neustadt a.d.Orla	5	4	1	4
16075106	Stanau	-	-	-	-
1607551	EG Remptendorf	34	13	21	28
16075134	Remptendorf	33	12	21	27
16075009	Burgk	1	1	-	1
<b>16076000</b>	<b>Landkreis Greiz</b>	<b>1 864</b>	<b>933</b>	<b>931</b>	<b>1 586</b>
1607600	Landratsamt Greiz	792	480	312	681
16076004	Berga/Elster, Stadt	17	14	3	16
16076039	Langenwetzendorf	51	15	36	43
16076061	Ronneburg, Stadt	39	24	15	34
16076088	Harth-Pöllnitz	30	9	21	25
16076089	Kraftsdorf	53	18	35	45
16076091	Vogtländisches Oberland <sup>2)</sup>	28	9	19	21
16076092	Auma-Weidatal, Stadt	20	13	7	18
16076093	Mohlsdorf-Teichwolframsdorf	60	17	43	48
1607604	VG Ländereck	90	48	42	79
16076904	Verwaltung Ländereck	18	13	5	16
16076009	Braunichswalde	7	5	2	7
16076017	Endschütz	-	-	-	-
16076019	Gauern	1	1	-	1
16076027	Hilbersdorf	-	-	-	-
16076034	Kauern	1	-	1	1
16076043	Linda b. Weida	9	1	8	7
16076055	Paitzdorf	1	-	1	1
16076062	Rückersdorf	3	3	-	3
16076069	Seelingstädt	14	2	12	12
16076084	Wünschendorf/Elster	36	23	13	33
1607605	VG Leubatal	48	14	34	38
16076905	Verwaltung Leubatal	12	3	9	10
16076024	Hain	-	-	-	-

1) nur Kernhaushalt (BB 21) 2) Gebietsstand zum 30.06.2012

Noch: 15. Personal der Gemeinden und Gemeindeverbände <sup>1)</sup> am 30.6.2012 nach Umfang der Tätigkeit und nach Verwaltungsformen

Gebietsstand: 31.12.2012

AGS	Land - kreisfreie Stadt Landkreis - gemeinschaftsfreie Gemeinde Verwaltungsgemeinschaft - erfüllende Gemeinde	Beschäftigte		Vollzeit- äquivalente	
		insgesamt	davon		
			Vollzeit		Teilzeit
Noch: Landkreis Greiz					
16076029	Hohenleuben, Stadt	6	2	4	5
16076031	Hohenölsen	8	-	8	6
16076038	Kühdorf	-	-	-	-
16076045	Lunzig	5	2	3	4
16076051	Neugernsdorf	1	-	1	1
16076065	Schömberg	-	-	-	-
16076073	Steinsdorf	8	1	7	6
16076074	Teichwitz	-	-	-	-
16076083	Wildetaube	8	6	2	7
1607606	VG Münchenbernsdorf	60	22	38	49
16076906	Verwaltung Münchenbernsdorf	16	7	9	13
16076007	Bocka	7	4	3	7
16076033	Hundhaupten	1	-	1	1
16076042	Lederhose	3	2	1	3
16076044	Lindenkreuz	2	-	2	1
16076049	Münchenbernsdorf, Stadt	12	2	10	9
16076064	Saara	10	5	5	8
16076068	Schwarzbach	-	-	-	-
16076086	Zedlitz	9	2	7	7
1607608	VG Am Brahmatal	65	16	49	54
16076908	Verwaltung Am Brahmatal	18	10	8	15
16076006	Bethenhausen	-	-	-	-
16076008	Brahmenau	11	1	10	9
16076023	Großenstein	13	2	11	11
16076028	Hirschfeld	1	-	1	0
16076036	Korbußen	8	2	6	6
16076058	Pölzig	13	1	12	10
16076059	Reichstädt	1	-	1	1
16076067	Schwaara	-	-	-	-
1607651	EG Bad Köstritz	29	16	13	25
16076003	Bad Köstritz, Stadt	27	15	12	24
16076012	Caaschwitz	2	1	1	2
16076026	Hartmannsdorf	-	-	-	-
1607652	EG Greiz	256	165	91	230
16076022	Greiz, Stadt	255	165	90	229
16076052	Neumühle/Elster	1	-	1	1
1607653	EG Weida	72	27	45	58
16076079	Weida, Stadt	72	27	45	58
16076014	Crimla	-	-	-	-
1607654	EG Zeulenroda-Triebes	154	26	128	123
16076087	Zeulenroda-Triebes, Stadt	151	24	127	121
16076041	Langenwolschendorf	2	2	-	2
16076081	Weißendorf	1	-	1	0
<b>16077000</b>	<b>Landkreis Altenburger Land</b>	<b>1 532</b>	<b>658</b>	<b>874</b>	<b>1 337</b>
1607700	Landratsamt Altenburger Land	478	146	332	441
16077001	Altenburg, Stadt	374	264	110	337
16077028	Lucka, Stadt	18	11	7	16
16077032	Meuselwitz, Stadt	125	59	66	103

1) nur Kernhaushalt (BB 21)

Noch: 15. Personal der Gemeinden und Gemeindeverbände <sup>1)</sup> am 30.6.2012 nach Umfang der Tätigkeit und nach Verwaltungsformen

Gebietsstand: 31.12.2012

AGS	Land - kreisfreie Stadt Landkreis - gemeinschaftsfreie Gemeinde Verwaltungsgemeinschaft - erfüllende Gemeinde	Beschäftigte		Vollzeit- äquivalente	
		insgesamt	davon		
			Vollzeit		Teilzeit
Noch: Landkreis Altenburger Land					
16077036	Nobitz	74	42	32	62
16077043	Schmölln, Stadt	121	21	100	94
1607701	VG Altenburger Land	58	23	35	48
16077901	Verwaltung Altenburger Land	18	9	9	16
16077002	Altkirchen	12	-	12	9
16077003	Dobitschen	3	1	2	2
16077004	Drogen	-	-	-	-
16077008	Göhren	2	1	1	2
16077009	Göllnitz	1	1	-	1
16077029	Lumpzig	-	-	-	-
16077031	Mehna	2	-	2	1
16077044	Starkenberg	20	11	9	17
1607704	VG Pleißenau	64	41	23	58
16077904	Verwaltung Pleißenau	16	14	2	15
16077005	Fockendorf	9	8	1	9
16077007	Gerstenberg	1	1	-	1
16077015	Haselbach	8	-	8	7
16077048	Treben	12	4	8	10
16077052	Windischleuba	18	14	4	16
1607705	VG Rositz	71	16	55	55
16077905	Verwaltung Rositz	17	1	16	13
16077022	Kriebitzsch	10	1	9	7
16077027	Lödla	7	1	6	5
16077034	Monstab	6	-	6	4
16077042	Rositz	31	13	18	25
1607708	VG Wieratal	47	13	34	39
16077908	Verwaltung Wieratal	30	2	28	25
16077006	Frohnsdorf	-	-	-	-
16077011	Göpfersdorf	2	2	-	2
16077019	Jüchelberg	1	-	1	1
16077023	Langenleuba-Niederhain	6	2	4	4
16077055	Ziegelheim	8	7	1	7
1607709	VG Oberes Sprottental	61	15	46	51
16077909	Verwaltung Oberes Sprottental	15	6	9	12
16077016	Heukewalde	-	-	-	-
16077018	Jonaswalde	3	-	3	2
16077026	Löbichau	11	2	9	9
16077037	Nöbdenitz	12	3	9	11
16077041	Posterstein	5	1	4	4
16077047	Thonhausen	8	1	7	7
16077049	Vollmershain	6	1	5	5
16077051	Wildenbörten	1	1	-	1
1607750	EG Gößnitz	41	7	34	32
16077012	Gößnitz, Stadt	24	1	23	19
16077017	Heyersdorf	-	-	-	-
16077039	Ponitz	17	6	11	14

1) nur Kernhaushalt (BB 21)



