



Statistischer Bericht

E II - m 4 / 13

Bauhauptgewerbe in Thüringen Januar 2012 - April 2013

Bestell - Nr. 05 201

Zeichenerklärung

- 0 weniger als die Hälfte von 1 in der letzten besetzten Stelle, jedoch mehr als nichts
- nichts vorhanden (genau Null)
- . Zahlenwert unbekannt oder geheim zu halten
- ... Angabe fällt später an
- / Zahlenwert nicht sicher genug
- x Tabellenfach gesperrt, weil Aussage nicht sinnvoll
- () Aussagewert eingeschränkt
- r berichtigte Zahl
- p vorläufige Zahl

Anmerkung: Abweichungen in den Summen erklären sich aus dem Runden von Einzelwerten.

Herausgeber:

Thüringer Landesamt für Statistik
Europaplatz 3, 99091 Erfurt
Postfach 90 01 63, 99104 Erfurt

Telefon: 0361 37-84642/84647
Telefax: 0361 37-84699
Internet: www.statistik.thueringen.de
E-Mail: auskunft@statistik.thueringen.de

Auskunft erteilt:

Referat: Produzierendes Gewerbe,
Bautätigkeit
Telefon: 03681 354-251

Herausgegeben im Juli 2013

Heft-Nr.: 139 / 13
Preis: 3,75 EUR

© Thüringer Landesamt für Statistik, Erfurt, 2013

Für nichtgewerbliche Zwecke sind Vervielfältigung und unentgeltliche Verbreitung, auch auszugsweise, mit Quellenangabe gestattet. Die Verbreitung, auch auszugsweise, über elektronische Systeme/Datenträger bedarf der vorherigen Zustimmung. Alle übrigen Rechte bleiben vorbehalten.

Inhaltsverzeichnis

	Seite
Vorbemerkungen	2
Überblick zur aktuellen Wirtschaftslage im Bauhauptgewerbe im April 2013	5
Grafiken	
1. Beschäftigte und geleistete Arbeitsstunden im Bauhauptgewerbe Entwicklung zum Vorjahr	6
2. Gesamtumsatz und Auftragseingang im Bauhauptgewerbe Entwicklung zum Vorjahr	6
3. Auftragseingang im Bauhauptgewerbe Januar 2012 bis April 2013	7
4. Baugewerblicher Umsatz im Bauhauptgewerbe Januar 2012 bis April 2013	7
Tabellen Monatsberichtskreis	
1. Bauhauptgewerbe nach Wirtschaftszweigen und Monaten	8
2. Ausgewählte Merkmale des Bauhauptgewerbes	12
3. Auftragseingang des Bauhauptgewerbes nach Auftraggebergruppen bzw. Bauarten und Monaten	13
4. Auftragsbestand des Bauhauptgewerbes nach Auftraggebergruppen bzw. Bauarten am Ende des Vierteljahres	14
5. Baugewerblicher Umsatz und geleistete Arbeitsstunden des Bauhauptgewerbes nach Auftraggebergruppen bzw. Bauarten und Monaten	15
Tabellen "Alle Betriebe"	
6. Hochgerechnete Ergebnisse für alle Betriebe des Bauhauptgewerbes nach Monaten	17
7. Hochgerechnete Ergebnisse für alle Betriebe des Bauhauptgewerbes nach ausgewählten Merkmalen	18

Vorbemerkungen

Ziel der Statistik

Der Monatsbericht im Bauhauptgewerbe dient der kurzfristigen Beurteilung der konjunkturellen Lage des Baumarktes. Die Ergebnisse der Statistik sind ein wichtiges Material für die Arbeit der gesetzgebenden Körperschaften, der Bundes- und der Landesregierung, der Verbände, der Kammern sowie sonstiger Institutionen und bilden eine unentbehrliche Grundlage für zahlreiche wirtschaftspolitische Entscheidungen.

Rechtsgrundlagen

Rechtsgrundlage für die Erhebungen ist das Gesetz über die Statistik im Produzierenden Gewerbe (ProdGewStatG) in der Fassung der Bekanntmachung vom 21. März 2002 (BGBl. I S. 1181), zuletzt geändert durch Artikel 1 des Gesetzes vom 05. Dezember 2012 (BGBl. I S. 2466) in Verbindung mit dem Bundesstatistikgesetz (BStatG) vom 22. Januar 1987 (BGBl. I S. 462, 565), zuletzt geändert durch Artikel 3 des Gesetzes vom 7. September 2007 (BGBl. I S. 2246).

Berichtskreis

Meldepflichtig sind Betriebe von bundesweit höchstens 20 000 Unternehmen des Bauhauptgewerbes sowie Baubetriebe anderer Unternehmen. Das sind alle Betriebe von Unternehmen des Bauhauptgewerbes mit im Allgemeinen 20 und mehr Beschäftigten und bauhauptgewerbliche Betriebe mit im Allgemeinen 20 und mehr Beschäftigten anderer Unternehmen.

Im Rahmen der **jährlichen** Ergänzungserhebung (für den Berichtsmonat Juni) werden auch die Berichte der Betriebe von Unternehmen mit 1 bis 19 Beschäftigten im Bauhauptgewerbe einbezogen.

Aus dieser Erhebung wird anhand der Zahl der Beschäftigten der Berichtskreis der monatlich meldenden Betriebe im Oktober eines jeden Jahres neu festgelegt.

Die Tabellen 1 - 5 dieses Berichtes enthalten nur Angaben für den Monatsberichtskreis (Betriebe von Unternehmen mit 20 und mehr Beschäftigten). In den Tabellen 6 und 7 sind hochgerechnete Zahlen für alle Betriebe des Bauhauptgewerbes enthalten. Die Hochrechnung erfolgt mit Schätzfaktoren aus der Ergänzungserhebung.

Die auf dieser Grundlage ermittelten Werte für die Berichtsmonate Oktober des Jahres bis Februar des Folgejahres sind endgültig. Für die weiteren Monate bis einschließlich September des Folgejahres sind sie vorläufig, da sich der im Oktober neu festgelegte Monatsberichtskreis durch Neugründung bzw. Auflösung von Betrieben im Laufe des Jahres ständig ändert. Anhand der Ergebnisse der neuen Ergänzungserhebung werden Berichtigungsfaktoren ermittelt, mit deren Hilfe rückwirkend endgültige Aufschätzungen für die Monate März bis September berechnet werden.

Methodische Hinweise

Klassifikation der Wirtschaftszweige

Die Zuordnung der Unternehmen und Betriebe zu den Wirtschaftszweigen erfolgt ab Berichtsmonat Januar 2009 anhand der „Klassifikation der Wirtschaftszweige, Ausgabe 2008“ (WZ 2008) nach ihrer Haupttätigkeit unter Anwendung des Schwerpunktprinzips.

Das Gesetz über die Statistik im Produzierenden Gewerbe (ProdGewStatG) enthält die Begriffe Bauhauptgewerbe und Ausbaugewerbe, die die Wirtschaftszweigklassifikationen nicht kennen. Die Begriffe sind jedoch im Rahmen der Berichtskreisdefinition und Erhebungsorganisation im Baugewerbe von Bedeutung. So wird über diese Abgrenzung u. a. festgelegt, ob die Betriebe monatlich oder vierteljährlich zur statistischen Meldung herangezogen werden.

Zum Bauhauptgewerbe werden die Zweige Bau von Gebäuden (41.2), Bau von Straßen und Bahnverkehrsstrecken (42.1), Leitungstiefbau und Kläranlagenbau (42.2), Sonstiger Tiefbau (42.9), Abbrucharbeiten und vorbereitende Baustellenarbeiten (43.1) und Sonstige spezialisierte Bautätigkeiten (43.9) zugeordnet.

Zum Ausbaugewerbe gehören die Zweige Bauinstallation (43.2) und Sonstiger Ausbau (43.3).

In den Statistischen Berichten zum Baugewerbe werden in diesem Sinne die Bezeichnungen Bauhauptgewerbe und Ausbaugewerbe weiter verwendet.

Nach dem Übergang von der Wirtschaftszweigklassifikation WZ 2003 auf die WZ 2008 bleiben die Bereiche Bauhauptgewerbe und Ausbaugewerbe insgesamt in sich homogen und sind damit mit den Ergebnissen vor der Umstellung vergleichbar.

Vorjahresangaben

Ausgewiesene Veränderungen zum Vormonat bzw. zum gleichen Zeitraum des Vorjahres sind nicht preis-, saison- und kalenderbereinigt.

Definitionen

Betrieb

Als Betriebe gelten die örtlichen Einheiten des Baugewerbes. Dazu zählen Einbetriebsunternehmen des Baugewerbes und Niederlassungen (z.B. Hauptniederlassungen, Zweigniederlassungen, Filialen, örtlich getrennte Hauptverwaltungen) mit Schwerpunkt im Baugewerbe, die zu Unternehmen des Baugewerbes, des übrigen Produzierenden Gewerbes oder von sonstigen Wirtschaftszweigen gehören, sofern sie Bauleistungen für den Markt erbringen. Außerdem gehören dazu Arbeitsgemeinschaften des Baugewerbes. Baustellen gelten nur dann als Betrieb, wenn sie ein eigenes Bau- oder Lohnbüro haben.

Unternehmen

Als Unternehmen gilt die kleinste rechtlich selbstständige Einheit, die aus handels- und/oder steuerrechtlichen Gründen Bücher führt und bilanziert, einschließlich ihrer Zweigniederlassungen und Betriebe sowie einschließlich der nicht zum Baugewerbe gehörenden gewerblichen und nichtgewerblichen Unternehmensteile. Dementsprechend gelten auch als Unternehmen rechtlich selbstständige Tochtergesellschaften.

Die statistische Meldepflicht erfasst jedoch nicht die Zweigniederlassungen im Ausland.

Beschäftigte

Alle Personen, die in einem arbeitsrechtlichen Verhältnis zum Unternehmen bzw. zum Betrieb stehen, einschl. tätige Inhaber und Mitinhaber sowie unbezahlt mithelfende Familienangehörige, soweit diese mindestens 55 Stunden im Monat im Betrieb tätig sind.

Entgelte (Bruttolohn- und Bruttogehaltssumme)

Summe der lohnsteuerpflichtigen Bruttobezüge (Bar- und Sachbezüge) von den tätigen Personen im Baugewerbe. Diese Beträge verstehen sich ohne Pflichtanteile des Arbeitgebers zur Sozialversicherung, ohne Beiträge zu den Sozialkassen des Baugewerbes, ohne Winterbau-Umlage, ohne Aufwendungen für die betriebliche Alters-, Invaliditäts- und Hinterbliebenenversorgung und ohne gezahltes Vorruhestandsgeld sowie ohne geleistete Zuschüsse der Bundesagentur für Arbeit (Kurzarbeitergeld, Winterausfallgeld ab der 101. witterungsbedingten Ausfallstunde, Leistungen nach dem Altersteilzeitgesetz). Den Entgelten sind auch die Bezüge von Gesellschaftern, Vorstandsmitgliedern und anderen leitenden Kräften zuzurechnen, soweit sie steuerlich als Einkünfte aus nichtselbstständiger Arbeit anzusehen sind.

Geleistete Arbeitsstunden

Alle auf Baustellen und Bauhöfen tatsächlich geleisteten Stunden werden gemeldet, gleichgültig, ob sie von Arbeiternehmern, Polieren, Schachtmeistern und Meistern, Inhabern, Familienangehörigen oder Auszubildenden geleistet werden. Etwa geleistete Mehr-, Über-, Nacht-, Sonntags- und Feiertagsstunden werden ebenfalls erfasst. Abgerechnete, aber nicht geleistete Stunden sind abzusetzen. Die geleisteten Arbeitsstunden von mithelfenden Familienangehörigen werden einbezogen, sofern diese mindestens 55 Stunden im Unternehmen bzw. im Betrieb tätig sind. Nicht einzubeziehen sind Büro- und Berufsschulstunden.

Gesamtumsatz (ohne Umsatzsteuer)

Zum Gesamtumsatz zählt der baugewerbliche Umsatz, der Umsatz aus sonstigen eigenen Erzeugnissen und aus industriellen/handwerklichen Dienstleistungen, der Umsatz aus Handelsware und aus sonstigen nichtindustriellen/nichthandwerklichen Tätigkeiten.

Als baugewerblicher Umsatz zählen die Entgelte für Bauleistungen im Inland, die dem Finanzamt als steuerbare (steuerpflichtige und steuerfreie) Beträge zu melden sind. Der baugewerbliche Umsatz bezieht auch Leistungen aus Subunternehmertätigkeit und aus der Vergabe von Teilleistungen an Subunternehmer ein.

Anzahlungen ab 5 000 EUR für Teilleistungen oder Vorauszahlungen vor Ausführung der entsprechenden Leistungen werden gemäß §13 des Umsatzsteuergesetzes einbezogen.

Auftragseingang (ohne Umsatzsteuer)

Als Auftragseingang gilt der Wert aller im Berichtsmonat eingegangenen und vom Betrieb fest akzeptierten Aufträge für bauhauptgewerbliche Bauleistungen im Inland. Um Doppelzählungen zu vermeiden, wird der Auftragseingang nur von dem Betrieb gemeldet, der den Bauauftrag ausführen wird, d.h., an Subunternehmer zu vergebende Teile von Bauaufträgen werden nicht in die eigene Meldung einbezogen.

Auftragsbestand

Als Auftragsbestand gilt der Wert aller am Ende des Berichtszeitraums vorliegenden, fest akzeptierten und noch nicht ausgeführten Bauaufträge im Inland (ohne Umsatzsteuer). Bei bereits in Bau befindlichen Projekten ist der schon produzierte Teil vom gesamten Auftragswert abzusetzen. Fertig gestellte Bauwerke zählen, auch wenn sie noch nicht abgenommen oder abgerechnet sind, nicht mehr zum Auftragsbestand.

Art der Bauten und Auftraggeber

Maßgebend für die Zuordnung zu den Bauarten ist die überwiegende Zweckbestimmung des Endbauwerkes. Die Zuordnungen der Auftraggeber zu den Bauarten (Neugliederung 2007) in den statistischen Erhebungen des Bauhauptgewerbes verdeutlicht folgende Tabelle:

Auftraggebergruppe	Auftraggeber	Bauart
Gewerblicher und industrieller Bau, landwirtschaftlicher Bau	Private Wirtschaft ¹⁾ (Industrie, Handwerk, Handel, Bahn und Post)	Hochbau Tiefbau
Öffentlicher Bau	Körperschaften des öffentlichen Rechts	Hochbau
	Organisationen ohne Erwerbszweck	Hochbau
	Körperschaften des öffentlichen Rechts sowie Organisationen ohne Erwerbszweck	Tiefbau
Wohnungsbau	unabhängig vom Auftraggeber	Hochbau
Straßenbau		Tiefbau

1) ohne Wohnungsbau

Weitere Hinweise

1. Die Monatsberichte im Bauhauptgewerbe werden als Betriebserhebung durchgeführt. Durch die Vielzahl von Strukturveränderungen, wie Umprofilierung von Unternehmen und Betrieben, Neugründungen und Betriebsstilllegungen, ergibt sich keine Konstanz im Berichtskreis.
2. Die Angaben des laufenden Jahres sind, bedingt durch eine am Jahresende mögliche Jahreskorrektur, vorläufig. Die Daten der Vorjahre sind endgültige Werte.

Abkürzungen

VjD Vierteljahresdurchschnitt

Überblick zur aktuellen Wirtschaftslage im Bauhauptgewerbe im April 2013

Die Betriebe des Thüringer Bauhauptgewerbes mit im Allgemeinen 20 und mehr Beschäftigten erhielten im April 2013 weniger Aufträge als im gleichen Vorjahresmonat. Der Umsatz und die Zahl der Beschäftigten lagen im Vergleich zum Vorjahresmonat, bei zwei Arbeitstagen mehr, unter dem vergleichbaren Vorjahresergebnis. Die Umsatzproduktivität blieb in diesem Zeitraum gleich.

Im Monat April 2013 betrug die wertmäßige Nachfrage nach Bauleistungen 135 Millionen EUR. Gegenüber dem Monat April 2012 wurde ein um 8,4 Prozent geringeres Auftragsvolumen festgestellt. Der gewerbliche Bau hatte 7,0 Prozent und der öffentliche und Straßenbau 12,8 Prozent weniger Auftragseingänge als im Vorjahresmonat. Im Wohnungsbau wurden 14,5 Prozent mehr Aufträge erteilt.

Die Betriebe des Bauhauptgewerbes realisierten im April 2013 einen baugewerblichen Umsatz von 140 Millionen EUR. Das war ein um 1 Million EUR bzw. 0,5 Prozent niedrigeres Umsatzvolumen als im vergleichbaren Vorjahresmonat.

Nach Bauarten stieg der baugewerbliche Umsatz im Wohnungsbau um 9,4 Prozent und im öffentlichen und Straßenbau um 2,2 Prozent. Im gewerblichen Bau gab es einen Rückgang um 7,3 Prozent.

Mit 9 521 EUR Gesamtumsatz je Beschäftigten entsprach die Produktivität im April 2013 dem Vergleichswert des Vorjahres.

An Entgelten insgesamt wurden 37 Millionen EUR im Monat April 2013 und damit 5,6 Prozent mehr als im Vorjahresmonat gezahlt.

Im Durchschnitt ergaben sich pro Beschäftigten folgende Entgelte:

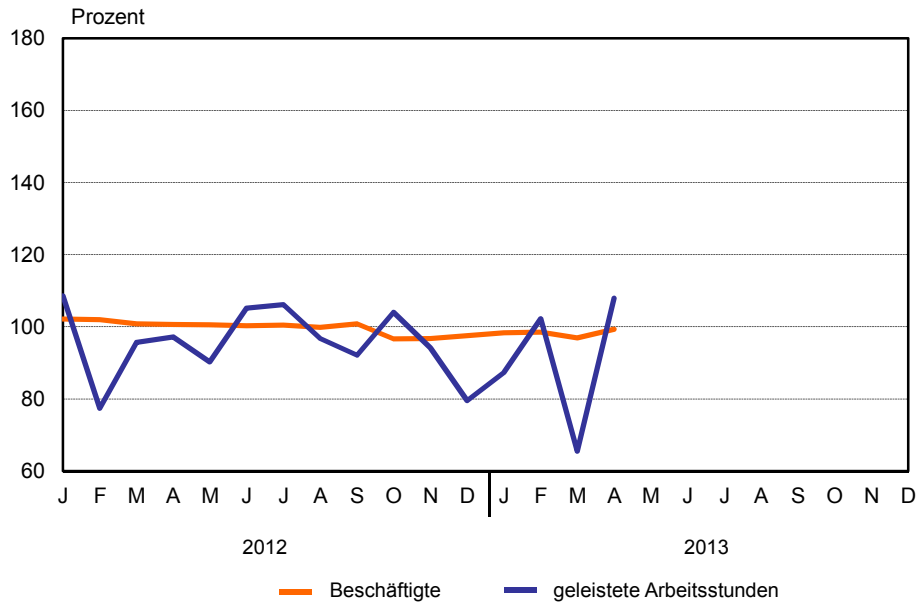
Monat/Jahr		Entgelte je Beschäftigten in EUR
April	2012	2 313
März	2013	1 913
April	2013	2 460

Ende April 2013 wurden 304 Betriebe mit 14 920 Personen erfasst. Ende April 2012 gab es 306 auskunftspflichtige Betriebe mit 15 020 tätigen Personen. Damit waren 100 Personen bzw. 0,7 Prozent weniger beschäftigt als zum vergleichbaren Vorjahresmonat.

Die Anzahl der geleisteten Arbeitsstunden lag im April 2013 mit 1 757 Tausend Stunden um 7,9 Prozent über der des Vorjahresmonats.

1. Beschäftigte und geleistete Arbeitsstunden im Bauhauptgewerbe

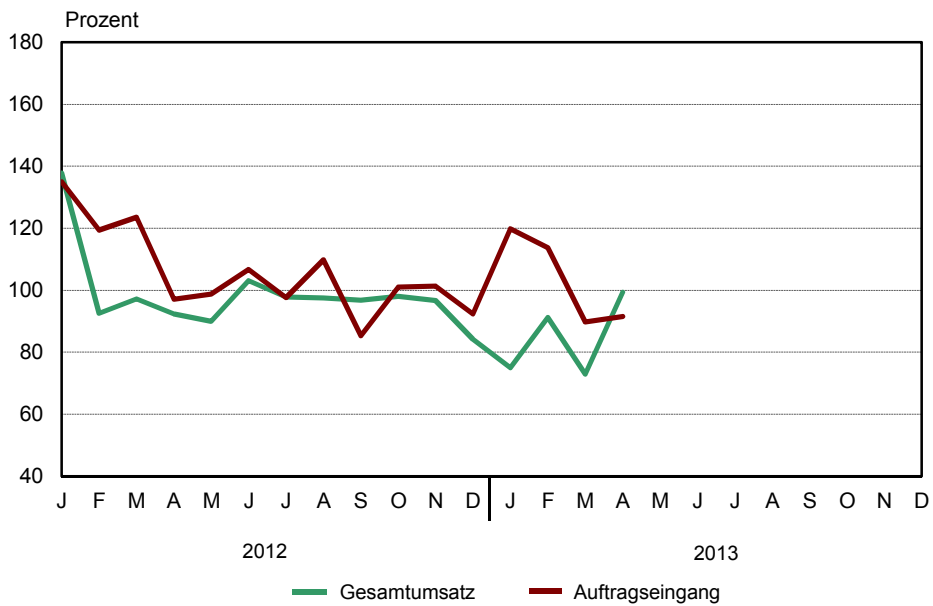
Entwicklung zum Vorjahr



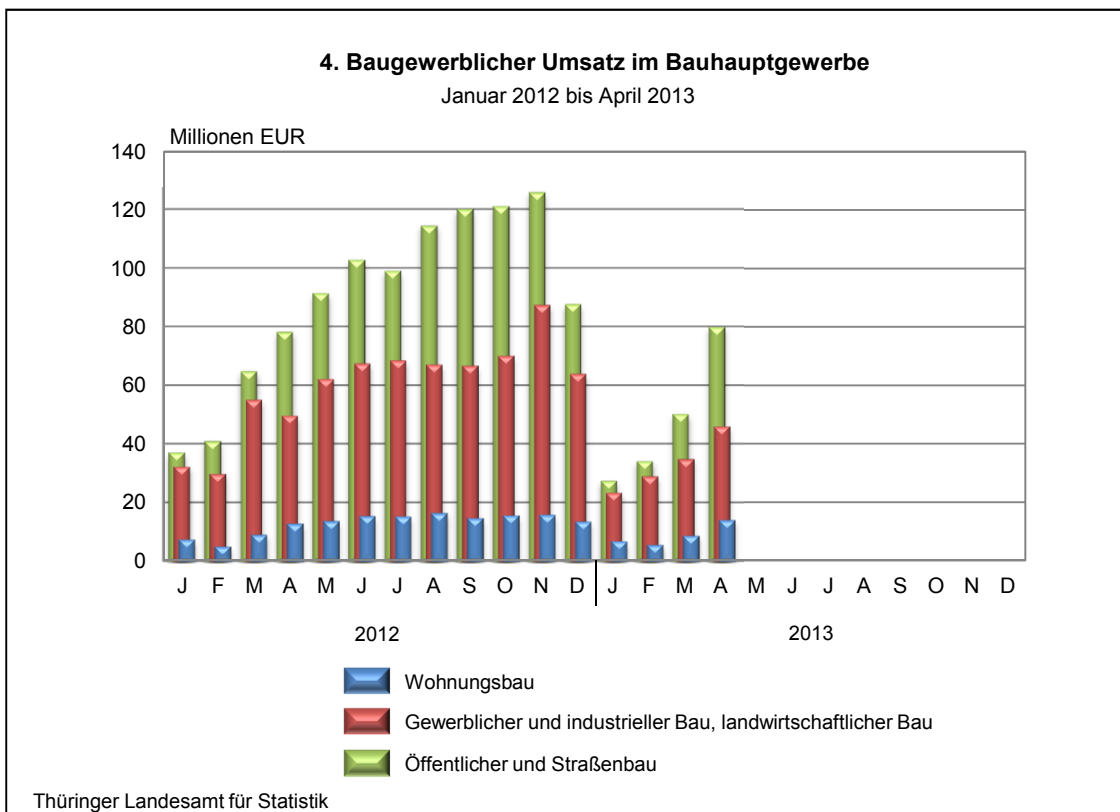
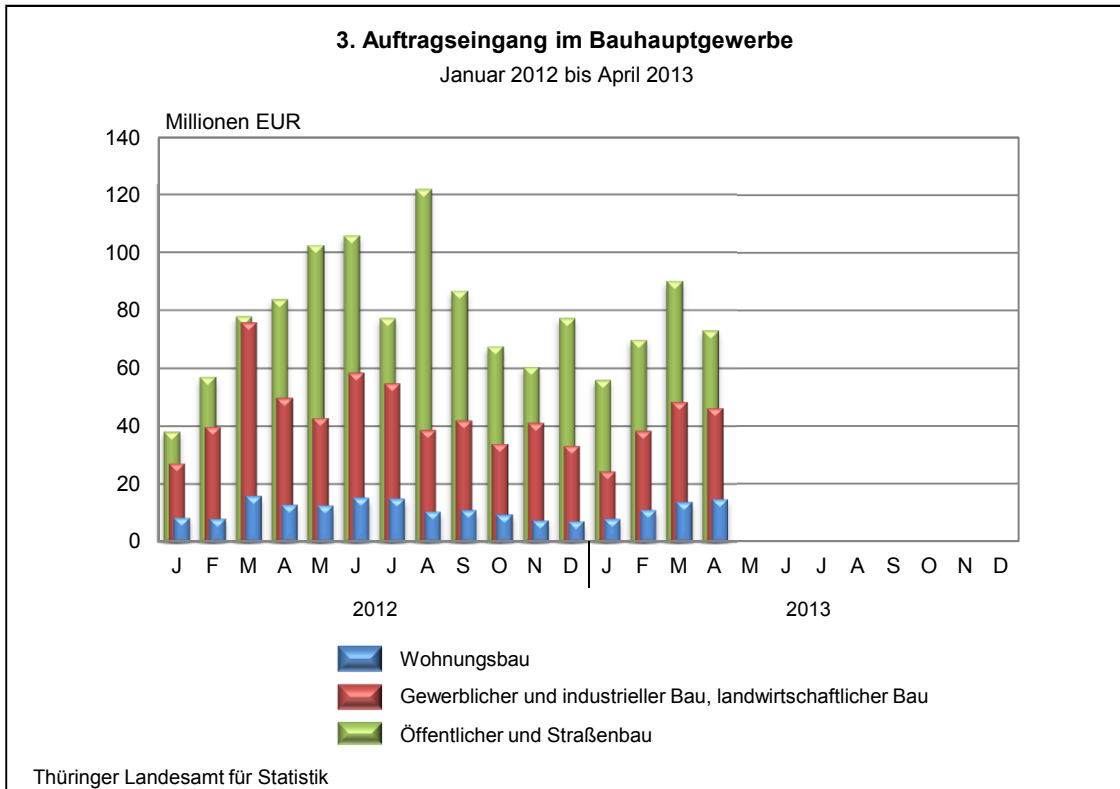
Thüringer Landesamt für Statistik

2. Gesamtumsatz und Auftragseingang im Bauhauptgewerbe

Entwicklung zum Vorjahr



Thüringer Landesamt für Statistik



1. Bauhauptgewerbe nach Wirtschaftszweigen und Monaten

WZ 2008	Jahr Monat	Betriebe ¹⁾	Beschäftigte ¹⁾	Geleistete Arbeits- stunden	Entgelte	Gesamt- umsatz	Darunter baugewerblicher Umsatz	Auftrags- eingang
		Anzahl		1000 Std.	1000 EUR			
41.2		Bau von Gebäuden						
	2009	109	5 015	6 319	133 060	686 559	680 368	528 680
	2010	91	4 180	5 102	110 757	534 639	529 958	401 374
	2011	86	3 528	4 309	96 962	546 297	543 825	388 598
	2012	88	3 526	4 263	100 384	532 839	530 384	385 210
	2012							
	Jan.-April	88	3 347	1 119	28 765	126 597	126 104	139 387
	Jan.	88	3 297	237	7 100	26 884	26 832	24 272
	Feb.	88	3 279	181	6 244	21 941	21 875	32 082
	März	87	3 372	344	7 379	36 320	36 171	48 777
	April	87	3 438	357	8 042	41 452	41 227	34 256
	Mai	87	3 477	384	8 700	46 977	46 737	34 268
	Juni	87	3 499	406	9 101	48 268	48 044	37 966
	Juli	87	3 533	422	8 741	48 032	47 834	31 898
	Aug.	88	3 590	423	8 953	54 360	54 139	34 582
	Sep.	88	3 605	394	8 359	53 192	53 043	32 313
	Okt.	91	3 783	442	9 593	54 386	54 020	23 885
	Nov.	91	3 749	438	10 065	56 861	56 541	26 461
	Dez.	91	3 694	235	8 107	44 167	43 921	24 450
	2013							
	Jan.-April	91	3 558	1 104	30 694	122 788	122 048	166 304
	Jan.	91	3 516	220	7 560	23 217	23 042	28 546
	Feb.	91	3 498	205	6 791	26 114	25 940	52 771
	März	91	3 552	267	7 289	29 739	29 565	43 837
	April	91	3 664	413	9 052	43 718	43 501	41 149
	Mai							
	Juni							
	Juli							
	Aug.							
	Sep.							
	Okt.							
	Nov.							
	Dez.							
42.1		Bau von Straßen und Bahnverkehrsstrecken						
	2009	70	4 732	6 024	130 698	687 641	685 512	729 065
	2010	69	4 882	5 910	133 677	635 793	632 580	564 272
	2011	72	5 254	6 894	149 973	768 510	762 414	540 277
	2012	74	5 269	6 643	151 845	751 495	744 346	603 885
	2012							
	Jan.-April	75	5 176	1 620	42 604	144 429	142 476	158 782
	Jan.	75	5 173	259	10 229	20 330	19 936	11 960
	Feb.	75	5 125	231	8 754	29 255	28 773	31 630
	März	74	5 180	544	11 426	44 305	43 737	54 061
	April	74	5 224	586	12 194	50 538	50 030	61 131
	Mai	73	5 275	633	13 522	61 771	61 069	66 160
	Juni	73	5 322	664	13 301	76 473	75 918	68 821
	Juli	73	5 328	707	13 790	73 550	72 752	54 415
	Aug.	74	5 392	702	14 244	80 062	79 357	78 912
	Sep.	74	5 363	643	13 242	78 646	77 898	51 398
	Okt.	73	5 335	681	14 266	77 376	76 789	35 769
	Nov.	73	5 316	668	14 818	95 486	94 760	41 078
	Dez.	73	5 193	324	12 059	63 703	63 328	48 550
	2013							
	Jan.-April	72	4 936	1 365	39 513	109 236	107 433	163 776
	Jan.	72	4 936	198	9 708	11 705	11 524	29 035
	Feb.	72	4 888	241	8 353	18 473	18 083	29 093
	März	72	4 877	313	8 873	30 550	29 946	56 738
	April	72	5 044	612	12 579	48 507	47 879	48 910
	Mai							
	Juni							
	Juli							
	Aug.							
	Sep.							
	Okt.							
	Nov.							
	Dez.							

1) Monatsdurchschnitt

Noch: 1. Bauhauptgewerbe nach Wirtschaftszweigen und Monaten

WZ 2008	Jahr Monat	Betriebe ¹⁾	Beschäftigte ¹⁾	Geleistete Arbeits- stunden	Entgelte	Gesamt- umsatz	Darunter baugewerblicher Umsatz	Auftrags- eingang
		Anzahl		1000 Std.				
42.2	Leitungstiefbau und Kläranlagenbau							
	2009	42	1 689	2 129	43 493	182 256	179 707	176 546
	2010	44	1 779	2 175	44 596	182 060	179 406	164 882
	2011	45	1 792	2 468	48 407	211 886	208 193	178 107
	2012	44	1 817	2 407	50 888	201 945	201 287	184 431
	2012							
	Jan.-April	45	1 765	594	14 418	42 318	42 165	49 616
	Jan.	45	1 755	97	3 521	7 499	7 470	7 848
	Feb.	45	1 735	100	2 906	6 161	6 141	10 631
	März	45	1 760	192	3 718	14 106	14 063	18 068
	April	45	1 810	204	4 273	14 551	14 492	13 068
	Mai	45	1 825	233	4 566	16 923	16 885	16 694
	Juni	44	1 824	230	4 304	18 292	18 243	23 485
	Juli	44	1 826	239	4 578	21 172	21 106	19 813
	Aug.	43	1 817	242	4 584	19 094	19 019	16 151
	Sep.	44	1 903	235	4 462	22 116	22 081	17 986
	Okt.	42	1 859	253	4 743	20 526	20 490	11 414
	Nov.	42	1 858	247	5 098	25 221	25 185	14 017
	Dez.	42	1 827	133	4 136	16 284	16 113	15 256
	2013							
	Jan.-April	42	1 756	546	13 930	32 368	32 172	40 215
	Jan.	42	1 724	87	3 319	6 406	6 382	5 098
	Feb.	42	1 730	97	2 928	5 087	5 068	7 046
	März	42	1 754	129	3 183	8 196	8 163	16 024
	April	42	1 814	232	4 499	12 679	12 559	12 047
	Mai							
	Juni							
	Juli							
	Aug.							
	Sep.							
	Okt.							
	Nov.							
	Dez.							
42.9	Sonstiger Tiefbau							
	2009	7	239	302	5 489	21 765	21 470	11 719
	2010	16	577	639	13 359	53 648	52 491	56 374
	2011	15	579	762	15 646	68 925	67 936	64 940
	2012	21	869	1 108	24 827	100 385	97 854	85 646
	2012							
	Jan.-April	19	776	254	6 440	16 703	16 290	22 047
	Jan.	19	752	41	1 484	2 179	2 159	5 781
	Feb.	19	740	35	1 272	1 649	1 637	3 164
	März	19	789	88	1 757	6 459	6 339	6 648
	April	19	824	90	1 927	6 415	6 155	6 454
	Mai	19	834	99	2 090	7 752	7 492	5 946
	Juni	19	829	102	1 969	9 375	9 067	14 251
	Juli	19	830	108	2 072	9 217	8 949	7 820
	Aug.	19	839	106	2 186	9 007	8 729	11 749
	Sep.	19	842	101	2 012	10 539	10 261	5 949
	Okt.	26	1 081	139	2 728	13 829	13 485	9 029
	Nov.	26	1 050	137	2 884	15 001	14 668	3 973
	Dez.	26	1 023	62	2 444	8 961	8 913	4 881
	2013							
	Jan.-April	25	950	252	7 577	19 198	18 944	33 870
	Jan.	25	953	45	1 833	3 303	3 291	12 410
	Feb.	25	949	43	1 621	3 192	3 170	8 147
	März	25	928	57	1 716	4 533	4 495	5 993
	April	25	971	108	2 406	8 170	7 988	7 319
	Mai							
	Juni							
	Juli							
	Aug.							
	Sep.							
	Okt.							
	Nov.							
	Dez.							

1) Monatsdurchschnitt

Noch: 1. Bauhauptgewerbe nach Wirtschaftszweigen und Monaten

WZ 2008	Jahr Monat	Betriebe ¹⁾	Beschäftigte ¹⁾	Geleistete Arbeits- stunden	Entgelte	Gesamt- umsatz	Darunter baugewerblicher Umsatz	Auftrags- eingang
		Anzahl		1000 Std.				
43.1	Abbrucharbeiten und vorbereitende Baustellenarbeiten							
	2009	10	1 043	1 432	31 403	130 061	130 061	161 404
	2010	8	901	1 196	28 367	104 982	104 947	101 250
	2011	9	890	1 201	27 347	102 648	101 866	103 797
	2012	8	827	1 082	25 884	92 471	91 390	89 003
	2012							
	Jan.-April	8	842	360	8 189	26 217	25 882	26 818
	Jan.	8	833	85	2 065	5 055	5 008	5 752
	Feb.	8	850	87	1 963	6 173	6 127	6 576
	März	8	843	99	2 071	7 635	7 527	7 586
	April	8	841	90	2 089	7 354	7 220	6 904
	Mai	8	848	99	2 123	8 359	8 178	7 911
	Juni	8	844	94	2 072	8 096	8 012	7 886
	Juli	8	845	93	2 115	3 970	3 874	3 468
	Aug.	8	839	94	2 114	7 606	7 568	6 421
	Sep.	8	839	86	2 062	7 691	7 657	6 614
	Okt.	7	794	95	3 120	10 870	10 658	10 549
	Nov.	7	781	91	2 085	8 345	8 265	8 266
	Dez.	7	763	70	2 004	11 318	11 296	11 070
	2013							
	Jan.-April	7	754	328	7 932	25 617	25 514	20 585
	Jan.	7	734	81	1 958	4 472	4 460	4 545
	Feb.	7	768	77	1 960	5 899	5 884	6 197
	März	7	757	80	1 982	7 503	7 464	7 828
	April	7	758	90	2 033	7 742	7 706	2 014
	Mai							
	Juni							
	Juli							
	Aug.							
	Sep.							
	Okt.							
	Nov.							
	Dez.							
43.9	Sonstige spezialisierte Bautätigkeit							
	2009	67	2 411	3 055	58 253	241 073	231 009	217 436
	2010	83	2 967	3 684	72 425	303 725	290 612	289 185
	2011	81	3 117	4 158	80 163	361 750	346 544	303 582
	2012	71	2 826	3 505	74 345	307 461	296 449	285 147
	2012							
	Jan.-April	73	2 797	917	21 671	73 522	70 247	99 763
	Jan.	73	2 734	173	5 138	16 600	15 633	18 474
	Feb.	73	2 746	152	4 430	11 942	11 406	21 130
	März	73	2 826	292	5 881	22 280	21 420	35 006
	April	73	2 883	301	6 221	22 701	21 788	25 154
	Mai	73	2 908	336	6 767	27 927	27 128	27 488
	Juni	73	2 921	347	6 601	27 415	26 626	27 716
	Juli	73	2 961	362	6 882	29 589	28 660	30 155
	Aug.	73	2 982	370	7 012	30 580	29 398	23 641
	Sep.	73	2 987	339	6 672	31 866	30 874	25 904
	Okt.	66	2 682	329	6 623	32 680	31 605	20 709
	Nov.	66	2 686	325	6 865	30 988	29 918	15 665
	Dez.	66	2 597	180	5 253	22 894	21 992	14 105
	2013							
	Jan.-April	66	2 497	765	19 214	57 727	55 114	70 910
	Jan.	66	2 438	148	4 613	9 818	9 247	9 167
	Feb.	66	2 431	140	4 127	11 578	10 856	16 394
	März	66	2 448	175	4 341	15 088	14 408	22 229
	April	67	2 669	301	6 133	21 242	20 603	23 121
	Mai							
	Juni							
	Juli							
	Aug.							
	Sep.							
	Okt.							
	Nov.							
	Dez.							

1) Monatsdurchschnitt

Noch: 1. Bauhauptgewerbe nach Wirtschaftszweigen und Monaten

WZ 2008	Jahr Monat	Betriebe ¹⁾	Beschäftigte ¹⁾	Geleistete Arbeits- stunden	Entgelte	Gesamt- umsatz	Darunter baugewerblicher Umsatz	Auftrags- eingang
		Anzahl		1000 Std.				
41.2 / 42.1 42.2 / 42.9 43.1 / 43.9		Bauhauptgewerbe						
	2002	499	21 617	26 588	500 543	2 069 000	2 042 642	1 727 643
	2003	417	18 490	23 321	442 537	1 900 457	1 871 049	1 555 662
	2004	375	16 494	21 134	409 252	1 774 774	1 756 044	1 559 933
	2005	343	15 427	20 243	387 846	1 738 765	1 717 493	1 519 592
	2006	314	15 051	20 081	387 256	1 905 288	1 884 876	1 604 862
	2007	310	15 409	20 160	401 376	1 836 463	1 819 188	1 702 380
	2008	308	15 058	19 524	400 955	1 950 497	1 931 842	1 655 931
	2009	303	15 128	19 262	402 396	1 949 353	1 928 127	1 824 850
	2010	312	15 287	18 706	403 181	1 814 848	1 789 993	1 577 337
	2011	307	15 161	19 791	418 499	2 060 016	2 030 778	1 579 300
	2012	306	15 134	19 006	428 174	1 986 597	1 961 710	1 633 321
	2012							
	Jan.-April	307	14 702	4 863	122 087	429 785	423 165	496 413
	Jan.	308	14 544	891	29 537	78 546	77 037	74 086
	Feb.	308	14 475	785	25 570	77 121	75 958	105 213
	März	306	14 770	1 558	32 233	131 105	129 257	170 147
	April	306	15 020	1 628	34 747	143 012	140 912	146 967
	Mai	305	15 167	1 784	37 768	169 710	167 490	158 466
	Juni	304	15 239	1 842	37 347	187 919	185 911	180 124
	Juli	304	15 323	1 932	38 179	185 531	183 176	147 570
	Aug.	305	15 459	1 937	39 092	200 709	198 210	171 456
	Sep.	306	15 539	1 799	36 808	204 050	201 813	140 163
	Okt.	305	15 534	1 939	41 073	209 666	207 046	111 355
	Nov.	305	15 440	1 907	41 815	231 903	229 336	109 461
	Dez.	305	15 097	1 004	34 004	167 326	165 563	118 312
	2013							
	Jan.-April	303	14 450	4 360	118 859	366 934	361 224	495 659
	Jan.	303	14 301	779	28 992	58 921	57 947	88 801
	Feb.	303	14 264	803	25 781	70 345	69 000	119 648
	März	303	14 316	1 021	27 385	95 609	94 041	152 649
	April	304	14 920	1 757	36 702	142 060	140 236	134 561
	Mai							
	Juni							
	Juli							
	Aug.							
	Sep.							
	Okt.							
	Nov.							
	Dez.							

1) Monatsdurchschnitt

2. Ausgewählte Merkmale des Bauhauptgewerbes

Merkmal	Einheit	April 2013	März 2013	April 2012	Veränderung in % April 2013 gegenüber		Januar - April ¹⁾		
					März 2013	April 2012	2013	2012	Veränderung in %
Erfasste Betriebe	Anzahl	304	303	306	0,3	- 0,7	303	307	- 1,2
Beschäftigte	Anzahl	14 920	14 316	15 020	4,2	- 0,7	14 450	14 702	- 1,7
Geleistete Arbeitsstunden	1000 Std.	1 757	1 021	1 628	72,1	7,9	4 360	4 863	- 10,3
Entgelte	1000 EUR	36 702	27 385	34 747	34,0	5,6	118 859	122 087	- 2,6
Gesamtumsatz	1000 EUR	142 060	95 609	143 012	48,6	- 0,7	366 934	429 785	- 14,6
darunter baugewerblicher Umsatz	1000 EUR	140 236	94 041	140 912	49,1	- 0,5	361 224	423 165	- 14,6
Auftragseingang	1000 EUR	134 561	152 649	146 967	- 11,8	- 8,4	495 659	496 413	- 0,2
Beschäftigte je Betrieb	Anzahl	49	47	49	3,9	- 0,0	48	48	- 0,5
Entgelte je Beschäftigten	EUR	2 460	1 913	2 313	28,6	6,3	8 225	8 304	- 0,9
Gesamtumsatz je Beschäftigten	EUR	9 521	6 678	9 521	42,6	- 0,0	25 393	29 233	- 13,1

1) erfasste Betriebe und Beschäftigte im Monatsdurchschnitt

6. Hochgerechnete Ergebnisse für alle Betriebe des Bauhauptgewerbes nach Monaten

Jahr Monat	Beschäftigte ¹⁾	Geleistete Arbeits- stunden	Entgelte	Gesamt- umsatz	Darunter baugewerb- licher Umsatz
	Anzahl	1000 Std.	1000 EUR		
2004	31 546	38 850	653 343	2 768 845	2 739 440
2005	29 781	36 817	610 715	2 628 864	2 593 213
2006	29 302	37 078	612 585	2 874 662	2 842 883
2007	29 611	38 124	638 773	2 869 574	2 838 459
2008	28 650	36 343	632 663	2 874 424	2 843 816
2009	28 396	35 407	617 828	2 913 437	2 880 502
2010	27 763	33 229	604 492	2 637 892	2 601 392
2011	27 951	36 316	647 619	3 105 155	3 066 897
2012	27 499	33 839	647 056	2 945 842	2 909 804
2012					
Jan. - April	26 656	8 692	184 078	644 903	635 642
Januar	26 202	1 610	43 978	120 544	118 627
Februar	26 077	1 424	38 071	110 522	109 044
März	26 944	2 741	49 100	195 480	192 734
April	27 401	2 917	52 929	218 357	215 237
Mai	27 669	3 172	57 531	255 717	252 419
Juni	27 811	3 316	55 680	283 898	280 913
Juli	27 953	3 433	58 157	279 824	276 326
August	28 201	3 471	59 548	301 152	297 440
September	28 347	3 182	56 069	299 967	296 643
Oktober	28 113	3 429	61 840	303 446	299 691
November	27 943	3 370	62 957	331 135	327 456
Dezember	27 322	1 774	51 196	245 800	243 274
2013					
Jan. - April	26 152	7 810	178 956	559 678	551 497
Januar	25 882	1 392	43 650	94 325	92 929
Februar	25 815	1 433	38 816	105 488	103 562
März	25 909	1 844	41 231	144 171	141 924
April	27 002	3 141	55 259	215 694	213 082
Mai					
Juni					
Juli					
August					
September					
Oktober					
November					
Dezember					

1) Monatsdurchschnitt

**7. Hochgerechnete Ergebnisse für alle Betriebe des Bauhauptgewerbes
nach ausgewählten Merkmalen**

Merkmal	Einheit	April 2013	März 2013	April 2012	Veränderung in % April 2013 gegenüber		Januar - April ¹⁾		
					März 2013	April 2012	2013	2012	Verän- derung in %
Beschäftigte insgesamt	Anzahl	27 002	25 909	27 401	4,2	- 1,5	26 152	26 656	- 1,9
Geleistete Arbeitsstunden	1000 Std.	3 141	1 844	2 917	70,3	7,7	7 810	8 692	- 10,1
davon									
Wohnungsbau	1000 Std.	967	564	891	71,5	8,5	2 342	2 533	- 7,5
Gewerblicher Bau	1000 Std.	956	617	930	54,9	2,8	2 570	2 971	- 13,5
davon									
Hochbau	1000 Std.	491	316	445	55,4	10,3	1 360	1 475	- 7,8
Tiefbau	1000 Std.	465	301	485	54,5	- 4,1	1 210	1 496	- 19,1
Öffentlicher und Straßenbau	1000 Std.	1 218	663	1 096	83,7	11,1	2 898	3 188	- 9,1
davon									
Hochbau	1000 Std.	339	221	285	53,4	18,9	916	934	- 1,9
Tiefbau	1000 Std.	879	442	811	98,9	8,4	1 982	2 254	- 12,1
darunter Straßenbau	1000 Std.	417	149	375	179,9	11,2	736	840	- 12,4
Entgelte	1000 EUR	55 259	41 231	52 929	34,0	4,4	178 956	184 078	- 2,8
Gesamtumsatz	1000 EUR	215 694	144 171	218 357	49,6	- 1,2	559 678	644 903	- 13,2
Baugewerblicher Umsatz	1000 EUR	213 082	141 924	215 237	50,1	- 1,0	551 497	635 642	- 13,2
davon									
Wohnungsbau	1000 EUR	54 850	34 380	52 553	59,5	4,4	138 223	139 792	- 1,1
Gewerblicher Bau	1000 EUR	64 433	48 628	71 954	32,5	- 10,5	187 131	237 124	- 21,1
davon									
Hochbau	1000 EUR	37 642	27 645	38 111	36,2	- 1,2	112 222	128 073	- 12,4
Tiefbau	1000 EUR	26 791	20 983	33 843	27,7	- 20,8	74 909	109 051	- 31,3
Öffentlicher und Straßenbau	1000 EUR	93 799	58 916	90 730	59,2	3,4	226 143	258 726	- 12,6
davon									
Hochbau	1000 EUR	27 879	18 398	26 781	51,5	4,1	76 571	82 889	- 7,6
Tiefbau	1000 EUR	65 920	40 518	63 949	62,7	3,1	149 572	175 837	- 14,9
darunter Straßenbau	1000 EUR	32 466	12 892	31 325	151,8	3,6	57 399	64 820	- 11,4

1) Beschäftigte im Monatsdurchschnitt

